

Fondsporträt



per 30.11.2012

Deka-GlobalChampions CF

Aktienfonds Welt

WKN DK0ECU
ISIN DE000DK0ECU8

Ziele und Anlagepolitik

- Das Anlageziel dieses Investmentfonds ist mittel- bis langfristiger Kapitalzuwachs durch eine positive Entwicklung der Kurse der im Sondervermögen enthaltenen Vermögenswerte.
- Das Fondsmanagement verfolgt die Strategie, mindestens 61% in Aktien von Unternehmen aus Industrie- und Schwellenländern zu investieren, die von den Auswirkungen der Globalisierung überdurchschnittlich profitieren (so genannte Global Champions). Hierzu können sowohl in ihrem Marktsegment global führende Unternehmen als auch regional aufgestellte Unternehmen zählen, die eine sehr hohe Wertschöpfung aus der Globalisierung generieren. Die Aktienanlage erfolgt weltweit.
- Weiterhin können Geschäfte in von einem Basiswert abgeleiteten Finanzinstrumenten (Derivate) getätigt werden.

Fondspreise

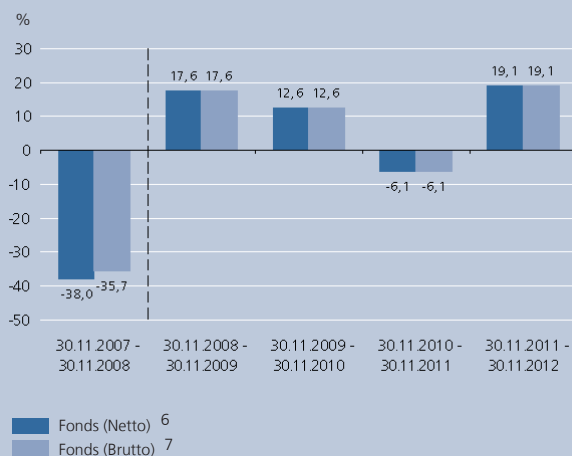
Anteilpreis aktuell	101,63 EUR
Zwischengewinn ¹	0,00 EUR
T.I.S. (Taxable Income per Share)	0,08 EUR
52-Wochen-Hoch	105,88 EUR
52-Wochen-Tief	87,80 EUR

Konditionen

Ausgabeaufschlag	3,75 %
Verwaltungsvergütung ²	1,250 % p.a.
Kostenpauschale p. a. ³	0,18 % p.a.
Einführung erfolgsbezogene Vergütung ⁴	01.10.2007
Erfolgsbezogene Vergütung ex post (GJ 2010/11)	0,000 %
Laufende Kosten ⁵	1,480 %

Wertentwicklung (EUR)

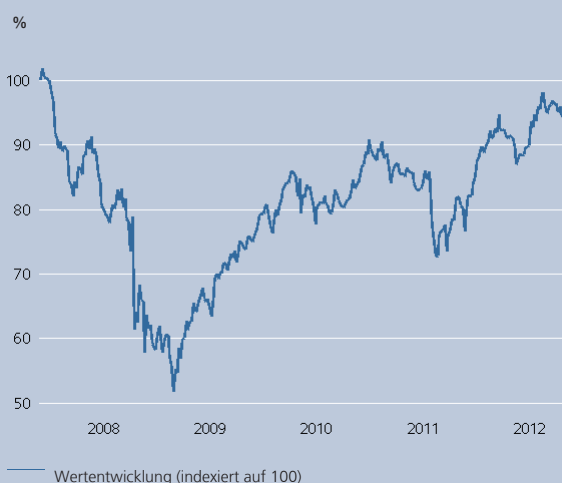
Wertentwicklung: 30.11.2007 - 30.11.2012



Die angegebene Wertentwicklung ist kein verlässlicher Indikator für die künftige Wertentwicklung. Quelle: DekaBank.

Wertentwicklung (EUR)⁷

Wertentwicklung: 30.11.2007 - 30.11.2012



Die angegebene Wertentwicklung ist kein verlässlicher Indikator für die künftige Wertentwicklung. Quelle: DekaBank.

Wertentwicklung⁷

	lfd. Jahr	1 Monat	3 Monate	6 Monate	1 Jahr	3 Jahre	5 Jahre
Fonds (in %) EUR	10,93	-0,15	-0,65	6,37	19,08	25,82	-4,78
Fonds p.a. (in %) EUR ⁸					19,08	7,96	-0,98

Die angegebene Wertentwicklung ist kein verlässlicher Indikator für die künftige Wertentwicklung. Quelle: DekaBank.

Risikobetrachtung (EUR) in der Vergangenheit

	Max. Gewinn (%) ⁹	Max. Verlust (%) ⁹	Volatilität (%) ¹⁰	Sharpe Ratio ¹¹
Fonds (1 Jahr)	20,6	-9,0	10,8	1,23
Fonds (3 Jahre)	36,3	-21,0	12,8	0,54

Ratinginformationen

Feri Fonds Rating¹²

C

Morningstar Rating¹³

★★★

Fonds­por­trät

per 30.11.2012

„DekaBank

Deka-GlobalChampions CF

Aktienfonds Welt

WKN DK0ECU
ISIN DE000DK0ECU8

Aktuelle Fondspolitik

Im abgelaufenen Monat wurde der Softwarebereich im Fonds Deka-GlobalChampions aus Bewertungsüberlegungen ausgebaut. Im Rohstoffsegment gab es kleinere Umschichtungen, die Präferenz des Sektors wurde beibehalten. Der Anteil japanischer Titel wurde im Laufe des Monats erhöht. Telekommunikationswerte und der Bereich Nahrung und Getränke sind weiterhin unterrepräsentiert, Rohstofftitel werden hingegen favorisiert. Unter regionalen Gesichtspunkten erscheinen vor allem Titel aus den USA wenig interessant, während Schwellenländer und Japan im Fokus stehen. Der Investitionsgrad lag zuletzt bei 97% des Fondsvermögens.

Marktentwicklung

In einem Umfeld durchwachsender Konjunktur- und Unternehmensdaten entwickelte sich der Großteil der weltweit wichtigsten Aktienindizes im November leicht positiv. Die Unsicherheit hinsichtlich des Ausgangs der US-Budgetdebatte sowie eine Rekord-Arbeitslosenquote von 11,7 Prozent in der Eurozone belasteten das Marktsentiment kaum. Der MSCI WORLD verzeichnete im Berichtsmonat auf USD-Basis einen Kursanstieg um 1,3 Prozent. In Europa notierte der EURO STOXX 50 2,9 Prozent über dem Niveau des Vormonats, während der US-Aktienmarkt - gemessen am S&P 500 - 0,6 Prozent zulegen konnte. Die globalen Schwellenländer - gemessen am MSCI EMERGING MARKETS - verzeichneten einen Kurszuwachs um 1,3 Prozent. Die Sektoren Basiskonsum, Nicht-Basiskonsum und Industrie konnten auf Monatsbasis am stärksten zulegen. Versorger und Telekommunikation verzeichneten im Gegenzug die deutlichsten Kursabschläge. Für EUR-Investoren wirkte sich die Aufwertung des Euro unvorteilhaft aus. Die Gemeinschaftswährung legte im November 0,4 Prozent zu und notierte am letzten Handelstag des Monats bei 1,3006 US-Dollar. Im Berichtsmonat gab das Kreditkartenunternehmen Visa für das abgelaufene Geschäftsquartal einen Gewinnzuwachs von 88 Prozent gegenüber dem Vorjahreszeitraum bekannt. Das Unternehmen erwirtschaftete einen Überschuss in Höhe von 1,7 Milliarden US-Dollar, nach 880 Millionen US-Dollar im Vorjahresquartal. Neben starken Gebühreneinnahmen profitierte Visa im Berichtsquartal zusätzlich von einer einmaligen Steuergutschrift. Zudem veröffentlichte der US-Computerhersteller Dell seine Geschäftszahlen zum dritten Quartal, welche im Rahmen der Erwartungen lagen. Während der Umsatz mit 13,7 Milliarden US-Dollar knapp 10 Prozent schwächer ausfiel, lag das Gesamtergebnis mit 475 Millionen US-Dollar knapp 47 Prozent unter dem Vorjahreswert. Beim Ausblick gab sich das Unternehmen sehr zurückhaltend und verwies auf die mangelnde Investitionsbereitschaft vieler Großkonzerne im Bereich IT.

Top Werte			(in %)
Wertpapier	Branche	Land	Nov 12
Apple Inc. Reg.Shares	IT	Vereinigte Staaten	4,9
Exxon Mobil Corp. Reg.Shares	Energie	Vereinigte Staaten	4,4
Microsoft Corp. Reg.Shares	IT	Vereinigte Staaten	2,7
General Electric Co. Reg.Shares	Industrie	Vereinigte Staaten	2,3
Chevron Corp. Reg.Shares	Energie	Vereinigte Staaten	2,3
Nestlé S.A. Namens-Aktien	Basiskonsumgüter	Schweiz	2,2
Intl Business Machines Corp. Reg.Shares	IT	Vereinigte Staaten	2,1
HSBC Holdings PLC Reg.Shares	Finanzen	Vereinigtes Königreich	2,0

Fondsporträt

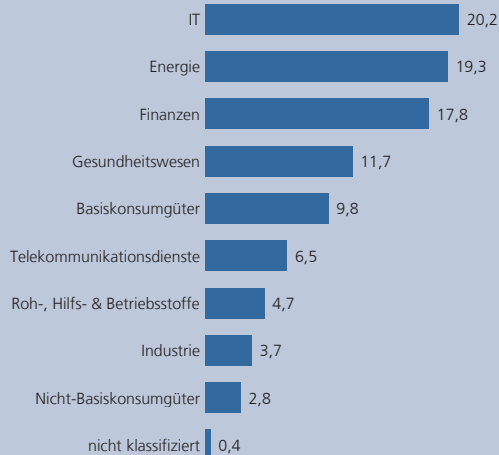
per 30.11.2012

„DekaBank

Deka-GlobalChampions CF Aktienfonds Welt

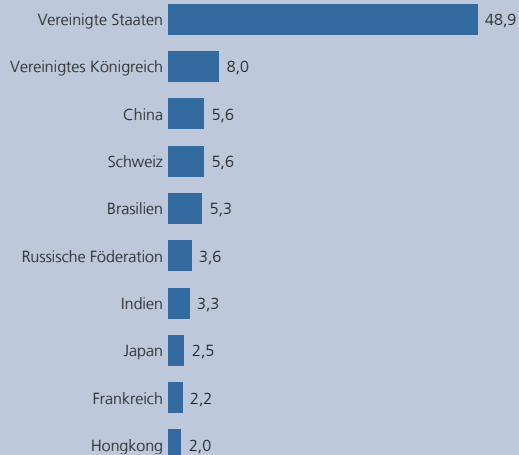
WKN DK0ECU
ISIN DE000DK0ECU8

Die größten Branchen (in %)



Nov 2012

Die größten Länder (in %)



Nov 2012

Stammdaten

Fondswährung	EUR
Auflegungsdatum	27.12.2006
Geschäftsjahresende	30.11.
Ertragsverwendung	Thesaurierend
DekaBank Depot-verwahrfähig	Ja
Mindestanlagebetrag	25 Euro
VL-fähig	Ja
Sparplanfähig	ab 25 Euro

Steuerliche Behandlung (je Anteil in EUR) ¹⁴

	Geschäftsjahr	
	2010/11	2011/12
Ertragstermin	30.11.11	30.11.12
Ertragsverwendung (A/T) ¹⁵	T	T
Betrag	1,275	1,023
Erforderlicher Sparerpauschbetrag	1,586	0,598
Abgeltungsteuer (Privatverm.) ¹⁶	1,585	1,805
KESt (Betriebsverm.) ¹⁷	1,585	1,805

Ideal eignet sich Deka-GlobalChampions CF ...

- für die mittel- bis langfristig orientierte Einmalanlage
- für die gezielte Beimischung internationaler Aktien, die von den Folgen der Globalisierung in besonderem Maße profitieren sollten
- für das regelmäßige Ansparen (Deka-FondsSparplan) bereits ab 25,- Euro
- für die Anlage vermögenswirksamer Leistungen (VL)

Fonds­por­trät

per 30.11.2012

„DekaBank

Deka-GlobalChampions CF Aktienfonds Welt

WKN DK0ECU
ISIN DE000DK0ECU8

Risiko- und Ertragsprofil

← Typischerweise geringe Rendite

Typischerweise höhere Rendite →

← Geringeres Risiko

Höheres Risiko →

1	2	3	4	5	6	7
---	---	---	---	---	---	---

Der Indikator gibt die Schwankung des Fondsanteilpreises in Kategorien von 1 bis 7 auf der Basis der Entwicklung in der Vergangenheit an. Er beschreibt das Verhältnis der Chancen auf Wertsteigerungen zum Risiko von Wertrückgängen, das durch Kursschwankungen der investierten Anlagegegenstände wie auch gegebenenfalls durch Währungsschwankungen oder eine Fokussierung der im Fonds enthaltenen Anlagen beeinflusst werden kann.

Die Einstufung ist kein verlässlicher Indikator für die künftige Entwicklung und kann sich im Laufe der Zeit ändern. Eine Einstufung in 1 bedeutet nicht, dass es sich um eine risikofreie Anlage handelt. Die Einstufung stellt auch kein Ziel und keine Garantie dar.

Der Fonds ist in 6 eingestuft, weil sein historischer Anteilpreis als Aktienfonds mit Anlageschwerpunkt global führender Unternehmen stärker schwankte und Verlustrisiken und Ertragschancen höher sind.

Folgende Risiken haben auf die Einstufung keinen Einfluss, können aber trotzdem von Bedeutung sein:

Durch den Ausfall eines Ausstellers eines der Finanzinstrumente (Derivate) im Fonds kann die Beteiligung an der Entwicklung des Basiswerts ausbleiben oder verringert werden.

Aufgrund der Anlage von Teilen des Fondsvermögens in Schwellenländern können politisch motivierte Maßnahmen der national zuständigen Behörden den Anteilpreis des Fonds negativ beeinflussen.

Der Fonds kann durch Fehler der Verwahrstelle der Vermögensgegenstände geschädigt werden.

Unternehmen der Sparkassen-Finanzgruppe

Deka Investment GmbH

Mainzer Landstr. 16, D-60325 Frankfurt

1 Das Ertragsausgleichsverfahren im Sinne des § 9 Satz 2 InvStG wird angewendet.

2 Die Verwaltungsvergütung kann bei in Deutschland aufgelegten Fonds eine Vertriebsprovision beinhalten. Details ergeben sich aus dem Verkaufsprospekt.

3 Die Pauschale umfasst die Depotbankgebühr und sonstige Kosten & Gebühren, die in die Kostenpauschale einbezogen werden.

4 Einführung erfolgsbezogene Vergütung: 01.10.2007. Die Berechnungsmethodik lautet: 25 % der über 80% DJ Global Titans-Index® und 20% DJ BRIC 50-Index® liegenden Wertentwicklung pro Jahr. Dow Jones Global Titans-IndexSM und Dow Jones BRIC 50-Index (net total return in Euro)SM ist geistiges Eigentum von STOXX Limited und/oder Dow Jones & Company, Inc. ("Lizenzgeber") und sind für bestimmte Verwendungen an die DekaBank lizenziert worden. Die Lizenzgeber unterstützen in keiner Weise die auf diesen Indizes basierten Finanzprodukte und übernehmen keinerlei Haftung für diese Produkte.

5 Gesamtkosten in Prozent des durchschnittlichen Fondsvolumens eines Geschäftsjahres. Die laufenden Kosten enthalten alle im Zusammenhang mit der Fondsverwaltung anfallenden Kosten mit Ausnahme der Transaktionskosten und einer gegebenenfalls anfallenden erfolgsbezogenen Vergütung. Die hier angegebenen laufenden Kosten fielen im letzten Geschäftsjahr des Fonds an, das im November 2011 endete.

6 Quelle: DekaBank. Netto-Wertentwicklung: Neben den auf Fondsebene anfallenden Kosten wurden zusätzlich die bei einem beispielhaften Anlagebetrag von 1.000 Euro auf Kundenebene anfallenden Kosten berücksichtigt - Ausgabeaufschlag vom Ausgabepreis einmalig bei Kauf: 3,61 % (= 36,10 EUR). Zusätzlich können Depotkosten anfallen, die die Wertentwicklung mindern. (Bitte vergleichen Sie hierzu das Preisverzeichnis Ihrer depotführenden Stelle.) Die angegebene Wertentwicklung ist kein verlässlicher Indikator für die künftige Wertentwicklung.

7 Quelle: DekaBank. Brutto-Wertentwicklung (BVI-Methode): Die auf Fondsebene anfallenden Kosten (z.B. die Verwaltungsvergütung) wurden berücksichtigt. Die auf Kundenebene anfallenden Kosten (Ausgabeaufschlag und Depotkosten) sind nicht berücksichtigt. Quelle: DekaBank. Die angegebene Wertentwicklung ist kein verlässlicher Indikator für die künftige Wertentwicklung.

8 Bei der p.a.-Angabe handelt es sich um die durchschnittliche Wertentwicklung im angegebenen Zeitraum.

9 Maximaler Gewinn/Verlust in Prozent auf Basis von währungsbereinigten Tagesperformancedaten über den angegebenen Zeitraum.

10 Volatilität in % wird auf Basis von Wochen- (bis 3 Jahre) bzw. Monatsdaten (ab 3 Jahre) berechnet.

11 Der risikofreie Zins orientiert sich an dem Zinssatz für 3-Monatsgeld. Ein negatives Sharpe Ratio hat keine Aussagekraft.

12 Rating vom 30.11.2012; nähere Informationen unter www.feri.de

13 Rating vom 30.11.2012; nähere Informationen unter www.morningstar.de

14 Die individuelle, steuerliche Behandlung hängt von den persönlichen Verhältnissen ab und kann künftigen Änderungen unterworfen sein.

15 Ertragsverwendung ("T" für thesaurierend bzw. "A" für ausschüttend); ein grundsätzlich ausschüttender Fonds kann im Einzelfall Erträge auch thesaurieren.

16 Beinhaltet 25% Abgeltungsteuer/KESt zzgl. 5,5% Solidaritätszuschlag exclusive Kirchensteuer.

17 Betriebsvermögen einer Personen-, Kapitalgesellschaft ohne Berücksichtigung von Freistellungs-/Nichtveranlagungs-Optionen.

Diese Angaben wurden mit Sorgfalt zusammengestellt. Für die Richtigkeit kann jedoch keine Gewähr übernommen werden.

Die enthaltenen Meinungsäußerungen geben unsere aktuelle Einschätzung zum Zeitpunkt der Erstellung wieder, die sich jederzeit ohne vorherige Ankündigung ändern kann.

Diese Information kann ein Beratungsgespräch nicht ersetzen. Alleinverbindliche Grundlage für den Erwerb von Deka Investmentfonds sind die jeweiligen wesentlichen Anlegerinformationen sowie der jeweilige Verkaufsprospekt und Berichte, die Sie in deutscher Sprache bei Ihrer Sparkasse oder Landesbank oder von der DekaBank Deutsche Girozentrale, 60625 Frankfurt und unter www.deka.de erhalten.