

Aktuelle Depotübersicht

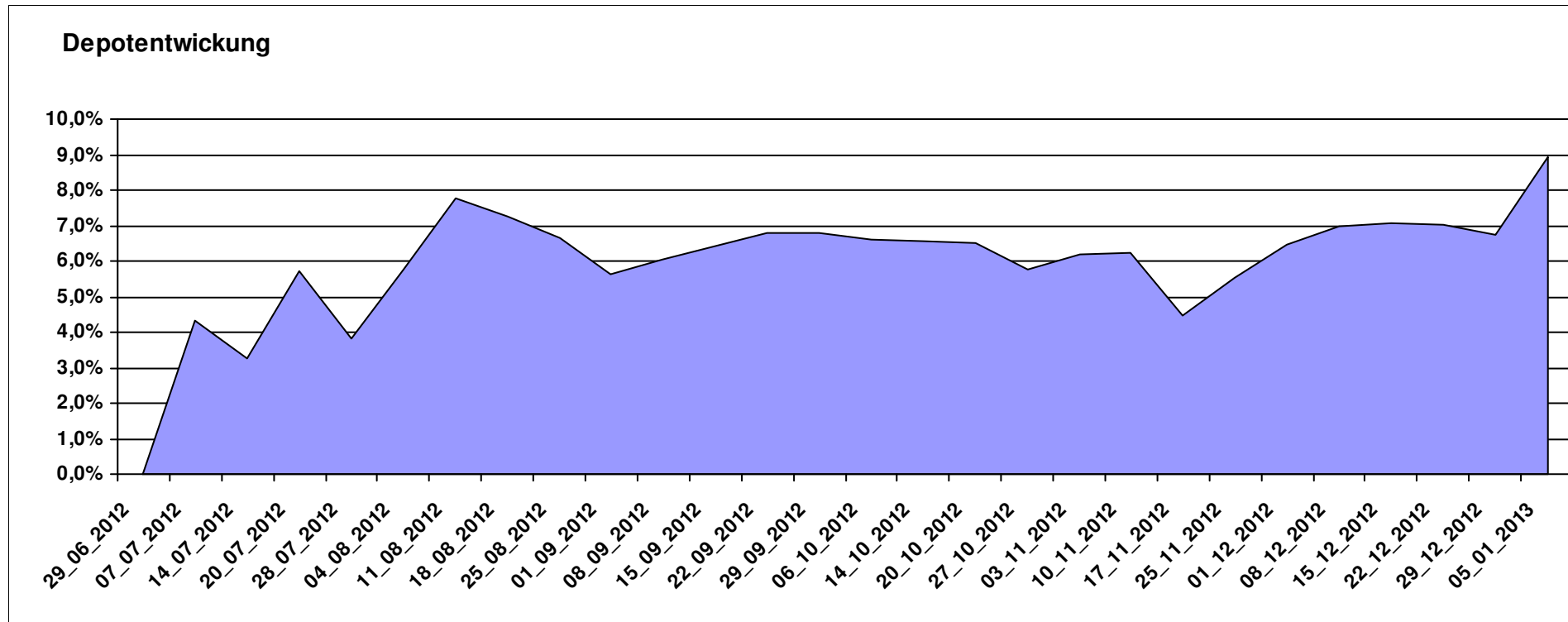
Letzter festgestellter Kurs vom: 05.01.2013

Bericht erstellt am: 05.01.2013 19:21:13

[BM] ARERO		Benchmark									
WKN	Wertpapier Name	Stück	Bestand Einstandspreis	MW	letztter Kurs	Aktuell Depotwert	Div.	Gewinn/Verlust Kurs	Summe	v.H	Portfolio
LU0360863863	ARERO	75,907	10.000,00	131,74	143,49	10.891,91	0,00	891,91	891,91	8,92%	100,00%

Aktuelle Depotperformance

10.000,00 10.891,91 0,00 891,91 891,91 8,92%



Aktuelle Depotübersicht

Letzter festgestellter Kurs vom: 05.01.2013

Bericht erstellt am: 05.01.2013 19:21:13

[BM] Asien		Benchmark									
WKN	Wertpapier Name	Stück	Bestand Einstandspreis	MW	Aktuell letzter Kurs	Depotwert	Div.	Gewinn/Verlust Kurs	Summe	v.H	Portfolio
LU0348798009	Allianz RCM Thailand	5,420	2.000,00	369,02	472,84	2.562,66	0,00	562,66	562,66	28,13%	23,65%
LU0048621477	Fidelity Thailand Fund A	62,854	2.000,00	31,82	36,74	2.309,24	0,00	309,24	309,24	15,46%	21,31%
LU0055114457	Fidelity Indonesia Fund	93,067	2.000,00	21,49	22,63	2.106,10	0,00	106,10	106,10	5,30%	19,44%
LU0048587868	Fidelity Funds - Malaysia A-USD	54,850	2.000,00	36,46	37,40	2.051,39	0,00	51,39	51,39	2,57%	18,93%
LU0322252924	db x-trackers FTSE Vietnam Index ETF	107,124	2.000,00	18,67	16,87	1.807,18	0,00	-192,82	-192,82	-9,64%	16,68%

Aktuelle Depotperformance

10.000,00

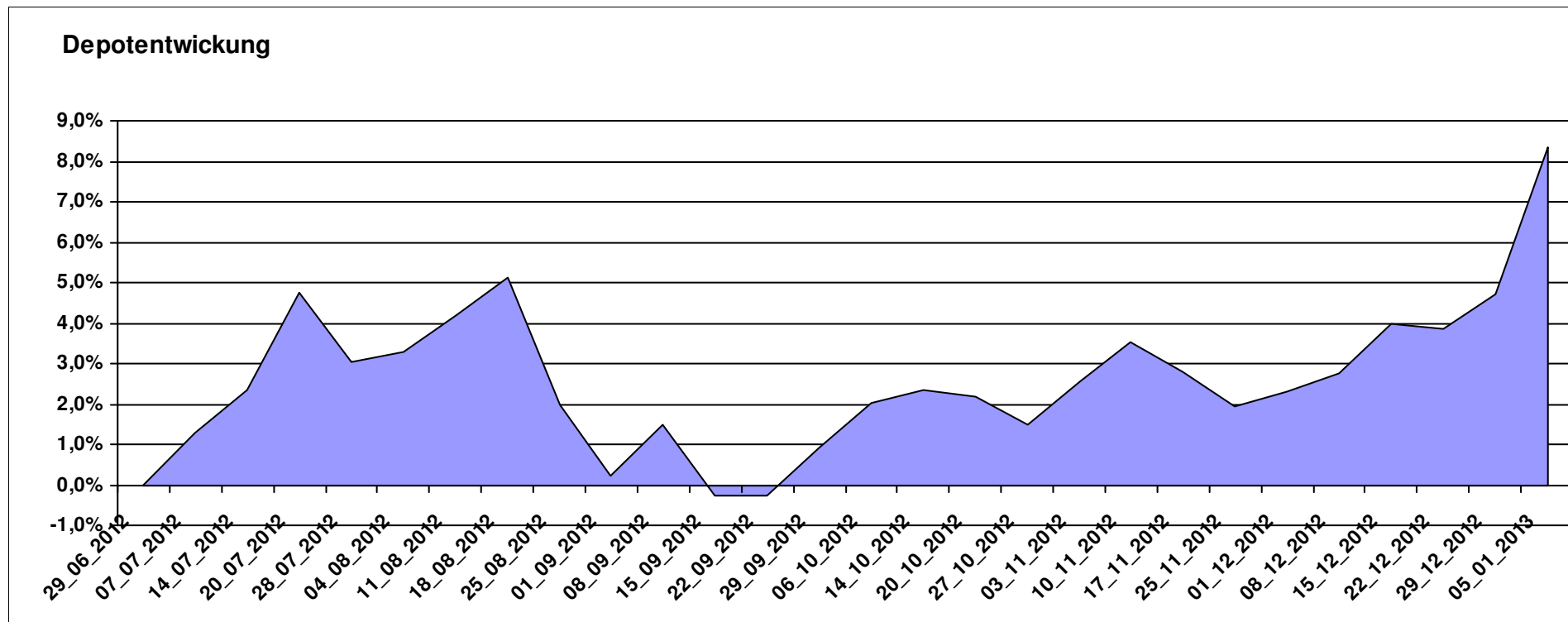
10.836,57

0,00

836,57

836,57

8,37%



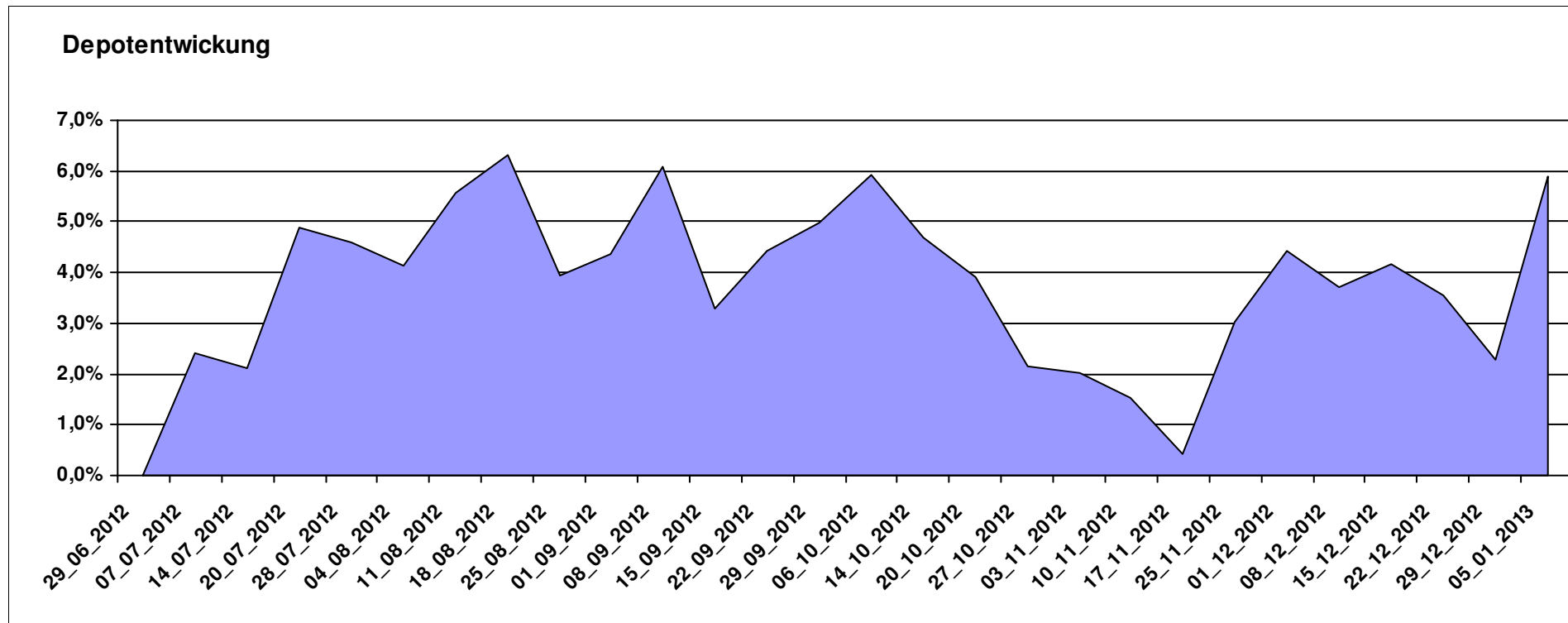
Aktuelle Depotübersicht

Letzter festgestellter Kurs vom: 05.01.2013

Bericht erstellt am: 05.01.2013 19:21:13

[BM] Branchen		Benchmark									
WKN	Wertpapier Name	Stück	Bestand Einstandspreis	MW	letzter Kurs	Aktuell Depotwert	Div.	Gewinn/Verlust Kurs	Summe	v.H	Portfolio
LU0396313180	Aberdeen Global - Asian Property Share Fund A2	152,182	2.000,00	13,14	15,15	2.305,55	0,00	305,55	305,55	15,28%	21,77%
LU0254364663	CS EF (Lux) Global Prestige R USD	197,147	2.000,00	10,14	10,71	2.111,45	0,00	111,45	111,45	5,57%	19,94%
AT0000746755	ESPA Stock Biotec T	11,676	2.000,00	171,29	180,68	2.109,64	0,00	109,64	109,64	5,48%	19,92%
LU0432979614	JPM Global Healthcare A Acc USD	18,074	2.000,00	110,66	115,35	2.084,78	0,00	84,78	84,78	4,24%	19,69%
LU0378449770	ComStage ETF Nasdaq-100 ®	94,494	2.000,00	21,17	20,93	1.977,76	0,00	-22,24	-22,24	-1,11%	18,68%

Aktuelle Depotperformance 10.000,00 10.589,18 0,00 589,17 589,17 5,89%



Aktuelle Depotübersicht

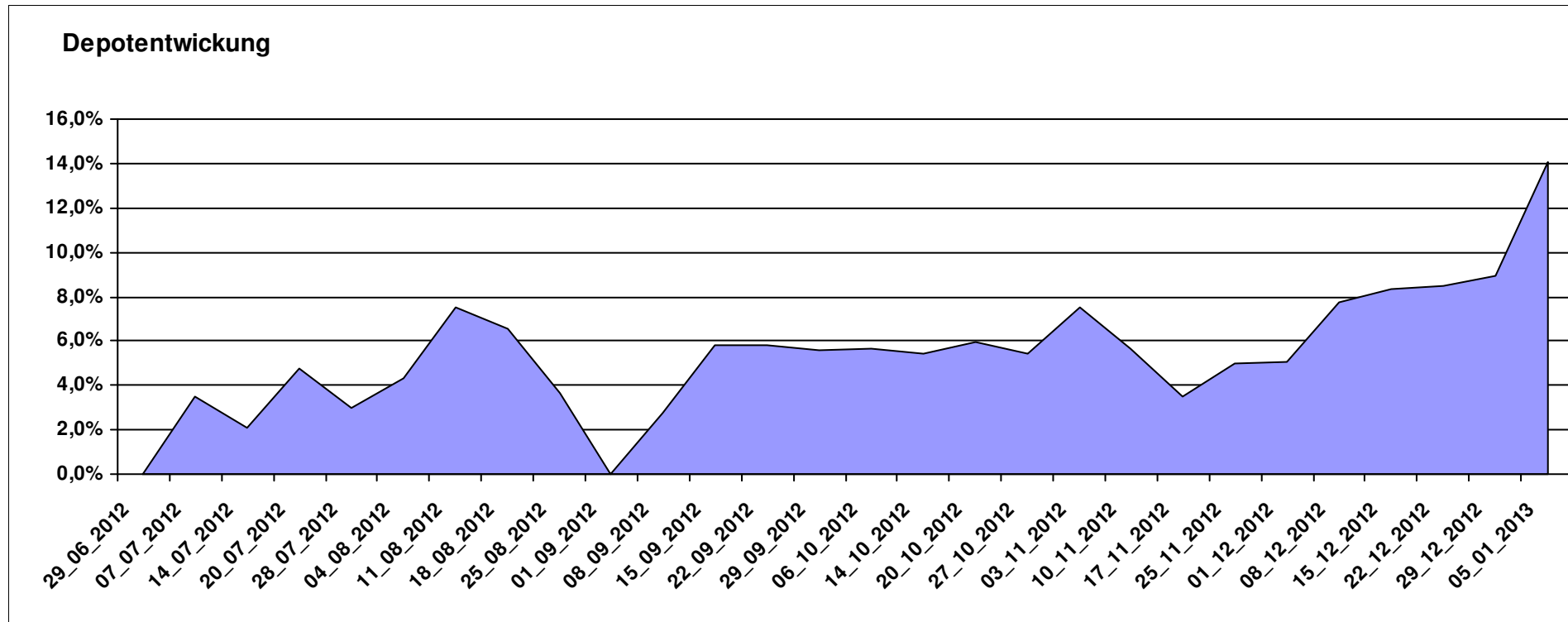
Letzter festgestellter Kurs vom: 05.01.2013

Bericht erstellt am: 05.01.2013 19:21:13

[BM] BRIC		Benchmark									
WKN	Wertpapier Name	Stück	Bestand Einstandspreis	MW	letztter Kurs	Aktuell Depotwert	Div.	Gewinn/Verlust Kurs	Summe	v.H	Portfolio
DE000A0C4CJ1	DAXglobal BRIC Index (Perf)	20,966	10.000,00	476,96	544,19	11.409,55	0,00	1409,55	1409,55	14,10%	100,00%

Aktuelle Depotperformance

10.000,00 11.409,55 0,00 1.409,55 1.409,55 14,10%



Aktuelle Depotübersicht

Letzter festgestellter Kurs vom: 05.01.2013

Bericht erstellt am: 05.01.2013 19:21:13

[BM] Dachfonds		Benchmark									
WKN	Wertpapier Name	Stück	Bestand Einstandspreis	MW	letzter Kurs	Aktuell Depotwert	Div.	Gewinn/Verlust Kurs	Summe	v.H	Portfolio
LU0580224201	Sauren Emerging Markets Balanced C	239,877	2.000,00	8,34	8,99	2.156,50	0,00	156,50	156,50	7,82%	20,67%
DE0005561674	ETF Dachfonds	169,492	2.000,00	11,80	12,64	2.142,37	0,00	142,37	142,37	7,12%	20,53%
AT0000825393	C-QUADRAT ARTS Best Momentum (T)	11,484	2.000,00	174,15	185,05	2.125,18	0,00	125,18	125,18	6,26%	20,37%
AT0000765383	ARIQON Global Evolution (T)	226,501	2.000,00	8,83	8,99	2.036,24	0,00	36,24	36,24	1,81%	19,52%
LU0179446652	STS Conservative Portfolio Schroders Multi-Manager A1 T USD	17,799	2.000,00	112,36	110,86	1.973,24	0,00	-26,76	-26,76	-1,34%	18,91%

Aktuelle Depotperformance

10.000,00

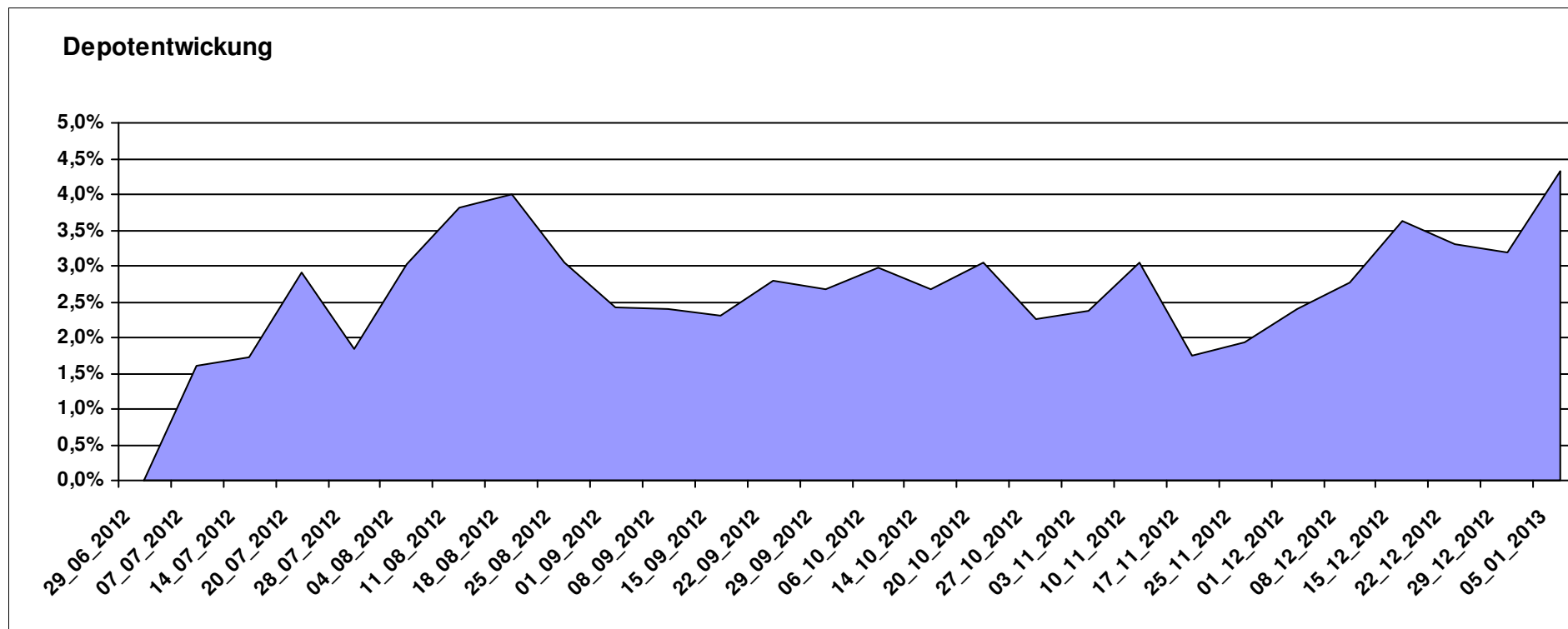
10.433,53

0,00

433,53

433,53

4,34%



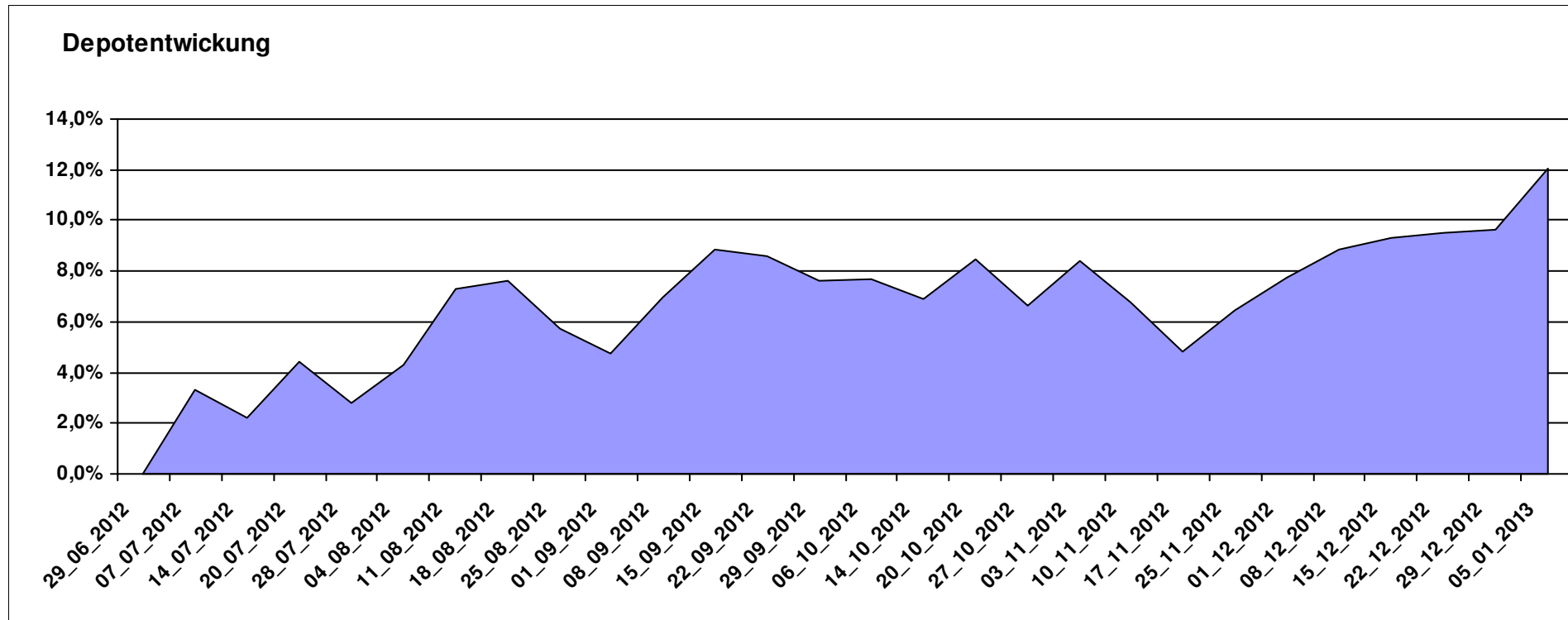
Aktuelle Depotübersicht

Letzter festgestellter Kurs vom: 05.01.2013

Bericht erstellt am: 05.01.2013 19:21:13

[BM] DEKA Fonds		Benchmark									
WKN	Wertpapier Name	Stück	Bestand Einstandspreis	MW	Aktuell letzter Kurs	Depotwert	Div.	Gewinn/Verlust Kurs	Summe	v.H	Portfolio
DE0008474503	DekaFonds CF	33,306	2.000,00	60,05	74,59	2.484,26	0,00	484,26	484,26	24,21%	22,17%
LU0350482435	DekaLuxTeam-EM	19,835	2.000,00	100,83	116,01	2.301,10	0,00	301,10	301,10	15,06%	20,53%
DE000DK2CDS0	Deka-DividendenStrategie CF	19,648	2.000,00	101,79	110,28	2.166,81	0,00	166,81	166,81	8,34%	19,33%
LU0349172485	DekaLux-GlobalResources CF	26,188	2.000,00	76,37	82,72	2.166,30	0,00	166,30	166,30	8,31%	19,33%
DE0005896872	Deka-Euroland Balance CF	36,989	2.000,00	54,07	56,48	2.089,14	0,00	89,14	89,14	4,46%	18,64%

Aktuelle Depotperformance 10.000,00 11.207,61 0,00 1.207,62 1.207,62 12,08%



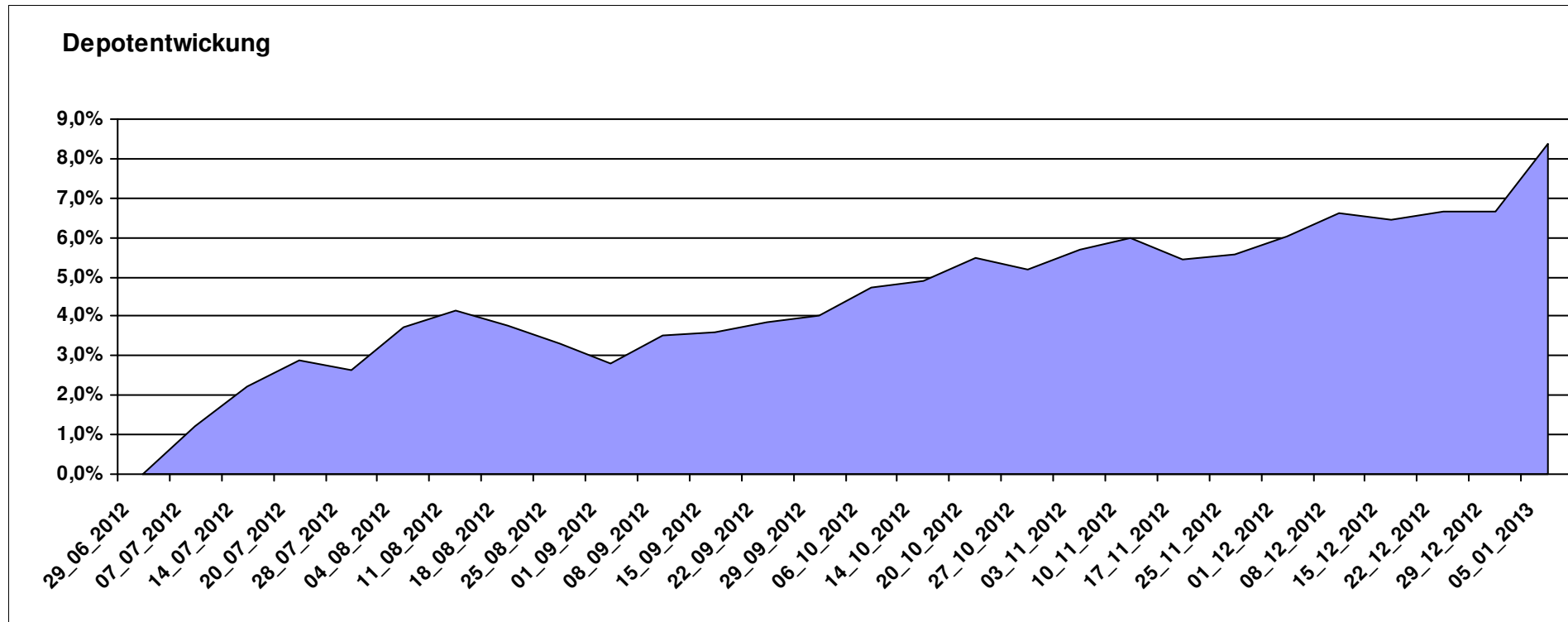
Aktuelle Depotübersicht

Letzter festgestellter Kurs vom: 05.01.2013

Bericht erstellt am: 05.01.2013 19:21:13

[BM] Der Konservative		Benchmark									
WKN	Wertpapier Name	Stück	Bestand Einstandspreis	MW	letztter Kurs	Aktuell Depotwert	Div.	Gewinn/Verlust Kurs	Summe	v.H	Portfolio
DE000A0M8HD2	Frankfurter Aktienfonds für Stiftungen	25,297	2.000,00	79,06	86,98	2.200,35	0,00	200,35	200,35	10,02%	20,31%
LU0260870661	Templeton Global Total Return Fund A	100,200	2.000,00	19,96	21,86	2.190,38	0,00	190,38	190,38	9,52%	20,21%
3B00B1VMCY93	M&G OPTIMAL INCOME FUND	130,463	2.000,00	15,33	16,57	2.161,77	0,00	161,77	161,77	8,09%	19,95%
LU0136412771	Ethna-AKTIV-E A	18,187	2.000,00	109,97	118,81	2.160,77	0,00	160,77	160,77	8,04%	19,94%
LU0592698954	Carmignac Emerging Patrimoine A	18,586	2.000,00	107,61	114,20	2.122,48	0,00	122,48	122,48	6,12%	19,59%

Aktuelle Depotperformance 10.000,00 10.835,75 0,00 835,76 835,76 8,36%



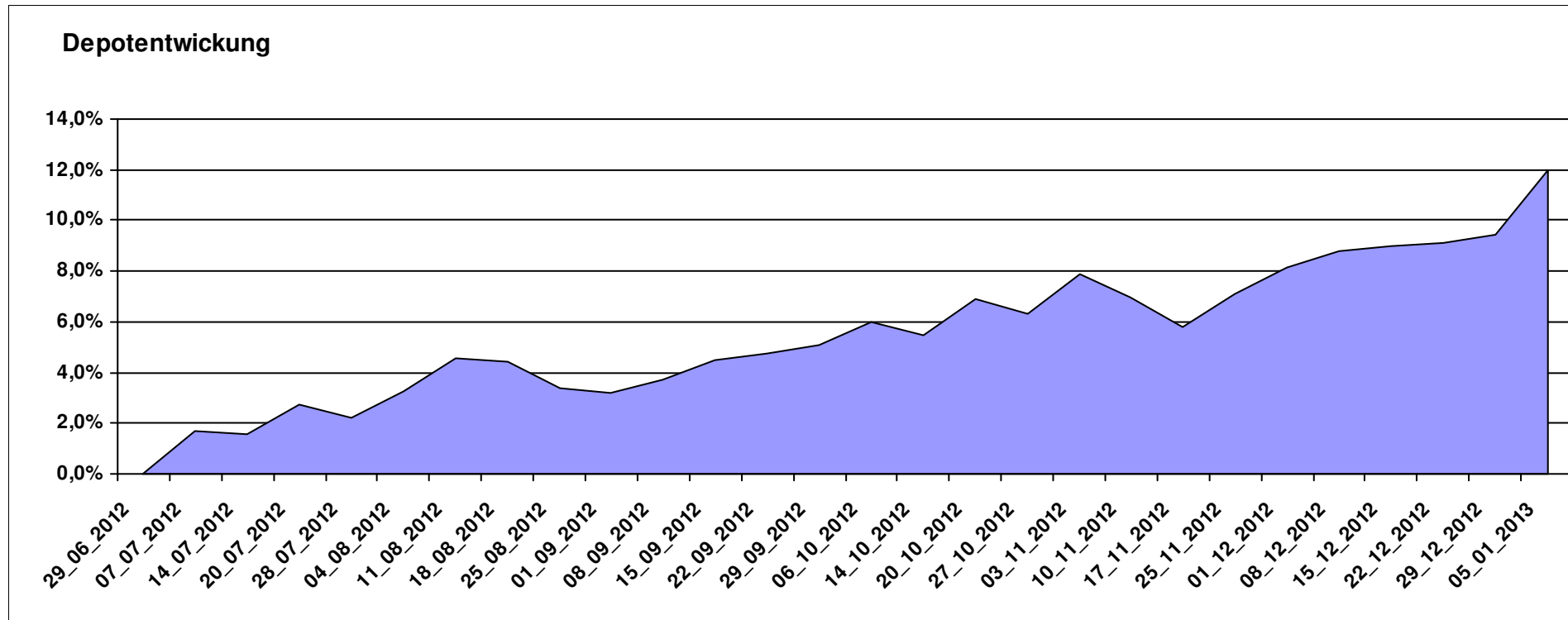
Aktuelle Depotübersicht

Letzter festgestellter Kurs vom: 05.01.2013

Bericht erstellt am: 05.01.2013 19:21:13

[BM] DJE Fonds		Benchmark									
WKN	Wertpapier Name	Stück	Bestand Einstandspreis	MW	letztter Kurs	Aktuell Depotwert	Div.	Gewinn/Verlust Kurs	Summe	v.H	Portfolio
LU0188847478	LuxTopic - PACIFIC	105,152	2.000,00	19,02	21,84	2.296,53	0,00	296,53	296,53	14,83%	20,51%
LU0350835707	DJE - Agrar & Ernährung P	15,790	2.000,00	126,66	143,43	2.264,80	0,00	264,80	264,80	13,24%	20,22%
LU0185172052	LuxTopic - Cosmopolitan	14,194	2.000,00	140,90	159,11	2.258,48	0,00	258,48	258,48	12,92%	20,17%
LU0159550150	DJE - Dividende & Substanz P (EUR)	8,652	2.000,00	231,15	258,38	2.235,60	0,00	235,60	235,60	11,78%	19,96%
LU0553164731	DJE - Zins & Dividende P (EUR)	19,826	2.000,00	100,88	108,12	2.143,54	0,00	143,54	143,54	7,18%	19,14%

Aktuelle Depotperformance 10.000,00 11.198,95 0,00 1.198,96 1.198,96 11,99%



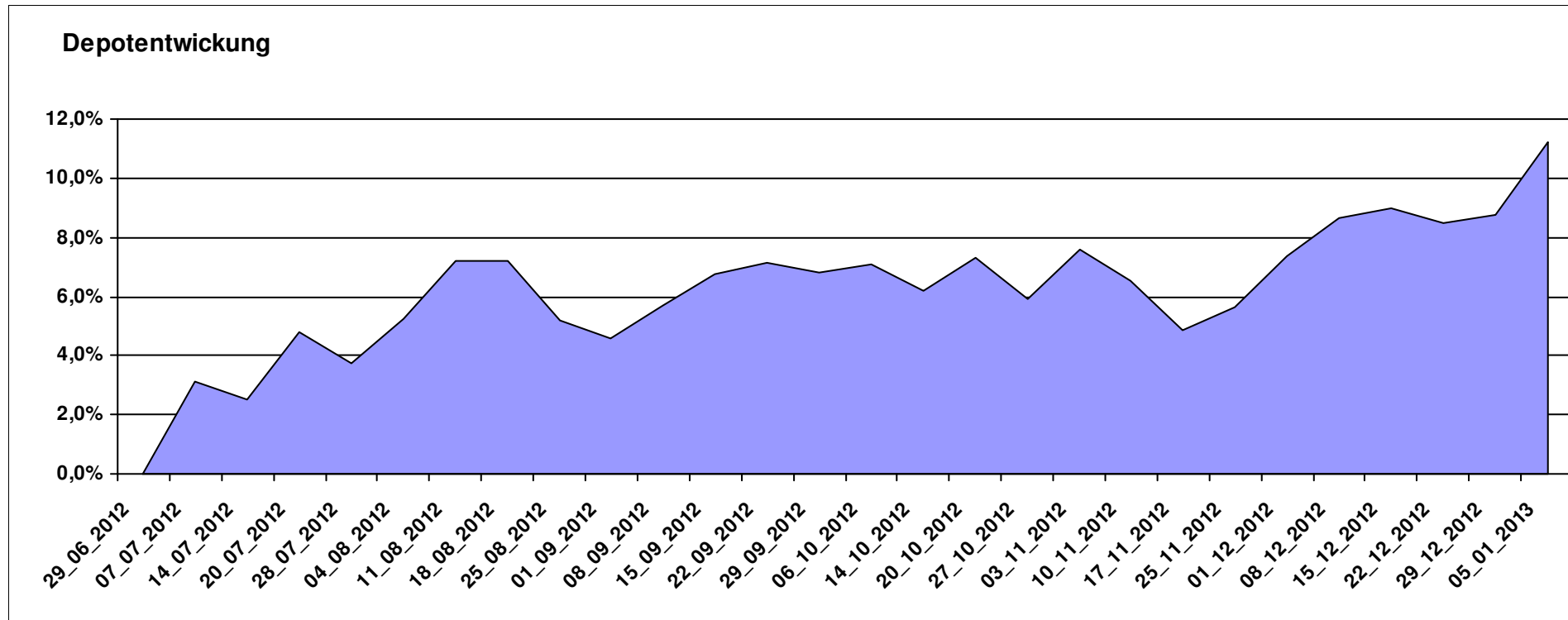
Aktuelle Depotübersicht

Letzter festgestellter Kurs vom: 05.01.2013

Bericht erstellt am: 05.01.2013 19:21:13

[BM] DWS Fonds		Benchmark									
WKN	Wertpapier Name	Stück	Bestand Einstandspreis	MW	letztter Kurs	Aktuell Depotwert	Div.	Gewinn/Verlust Kurs	Summe	v.H	Portfolio
DE0009769869	DWS Aktien Strategie Deutschland	12,942	2.000,00	154,53	190,74	2.468,65	0,00	468,65	468,65	23,43%	22,19%
DE0009769760	DWS Top 50 Asien	20,056	2.000,00	99,72	110,35	2.213,20	0,00	213,20	213,20	10,66%	19,89%
DE0009773010	DWS Emerging Markets	24,845	2.000,00	80,50	88,78	2.205,71	0,00	205,71	205,71	10,29%	19,83%
DE0008490913	DWS High Income Bond Fund	80,678	2.000,00	24,79	26,31	2.122,63	0,00	122,63	122,63	6,13%	19,08%
DE0009848119	DWS Top Dividende	24,414	2.000,00	81,92	86,61	2.114,46	0,00	114,46	114,46	5,72%	19,01%

Aktuelle Depotperformance 10.000,00 11.124,65 0,00 1.124,64 1.124,64 11,25%



Aktuelle Depotübersicht

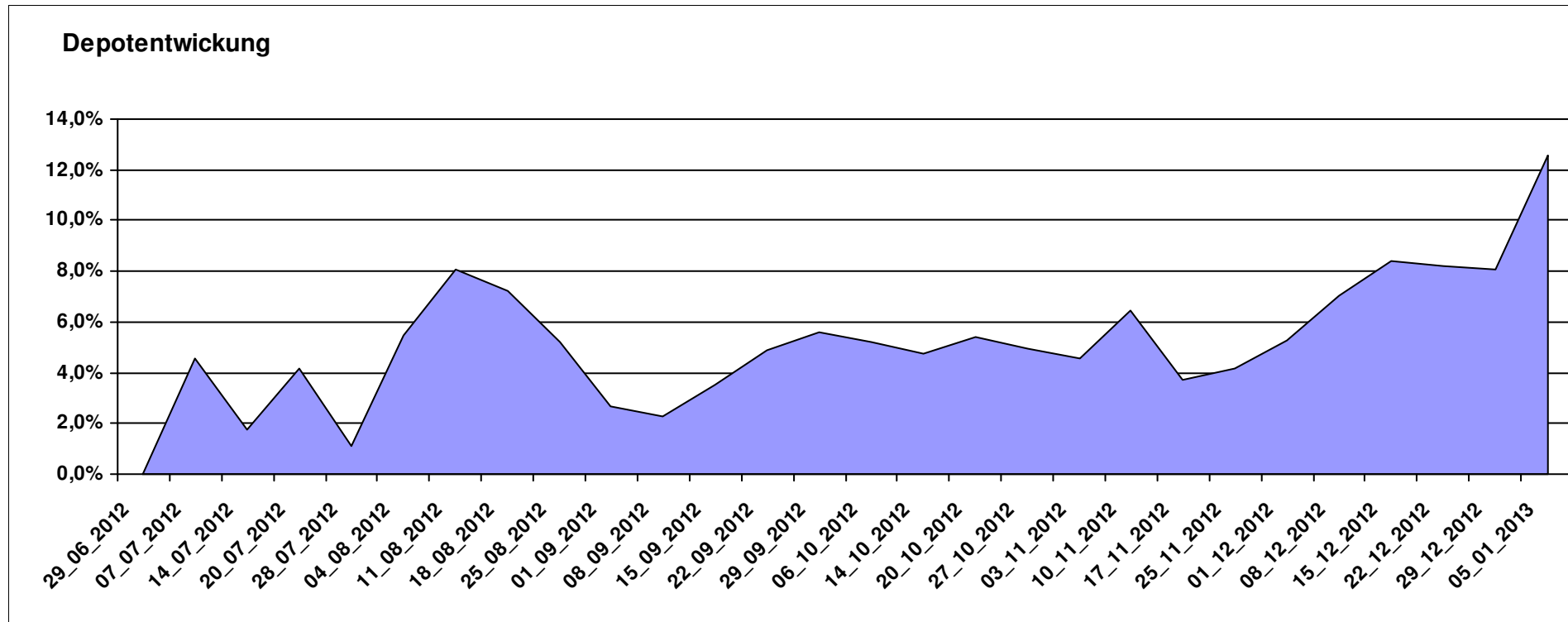
Letzter festgestellter Kurs vom: 05.01.2013

Bericht erstellt am: 05.01.2013 19:21:13

[BM] Emerging Market		Benchmark									
WKN	Wertpapier Name	Stück	Bestand Einstandspreis	MW	letztter Kurs	Aktuell Depotwert	Div.	Gewinn/Verlust Kurs	Summe	v.H	Portfolio
LU0292107645	db x-trackers Emerging Markets	354,988	10.000,00	28,17	31,71	11.256,66	0,00	1256,66	1256,66	12,57%	100,00%

Aktuelle Depotperformance

10.000,00 11.256,66 0,00 1.256,66 1.256,66 12,57%



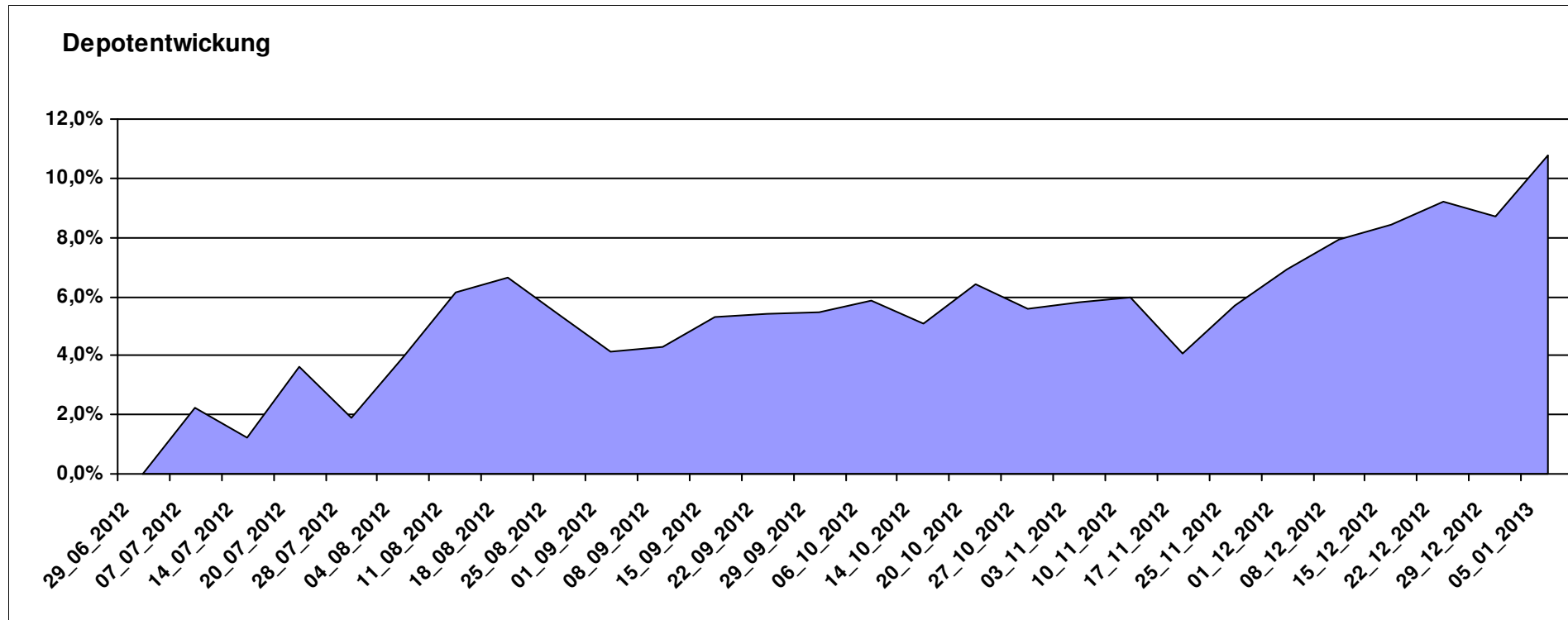
Aktuelle Depotübersicht

Letzter festgestellter Kurs vom: 05.01.2013

Bericht erstellt am: 05.01.2013 19:21:13

[BM] ETF		Benchmark									
WKN	Wertpapier Name	Stück	Bestand Einstandspreis	MW	letztter Kurs	Aktuell Depotwert	Div.	Gewinn/Verlust Kurs	Summe	v.H	Portfolio
DE0005933923	iShares MDAX (DE)	21,202	2.000,00	94,33	111,06	2.354,71	0,00	354,71	354,71	17,74%	21,25%
LU0292107645	db x-trackers Emerging Markets	70,998	2.000,00	28,17	31,71	2.251,33	0,00	251,33	251,33	12,57%	20,32%
FR0010174292	Lyxor ETF EuroMTS Inflation Linked	16,987	2.000,00	117,74	132,30	2.247,32	0,00	247,32	247,32	12,37%	20,28%
LU0274208692	db x-trackers MSCI World TRN	81,967	2.000,00	24,40	26,33	2.158,20	0,00	158,20	158,20	7,91%	19,48%
LU0392495023	ComStage ETF MSCI Pacific	65,617	2.000,00	30,48	31,52	2.068,24	0,00	68,24	68,24	3,41%	18,67%

Aktuelle Depotperformance 10.000,00 11.079,80 0,00 1.079,81 1.079,81 10,80%



Aktuelle Depotübersicht

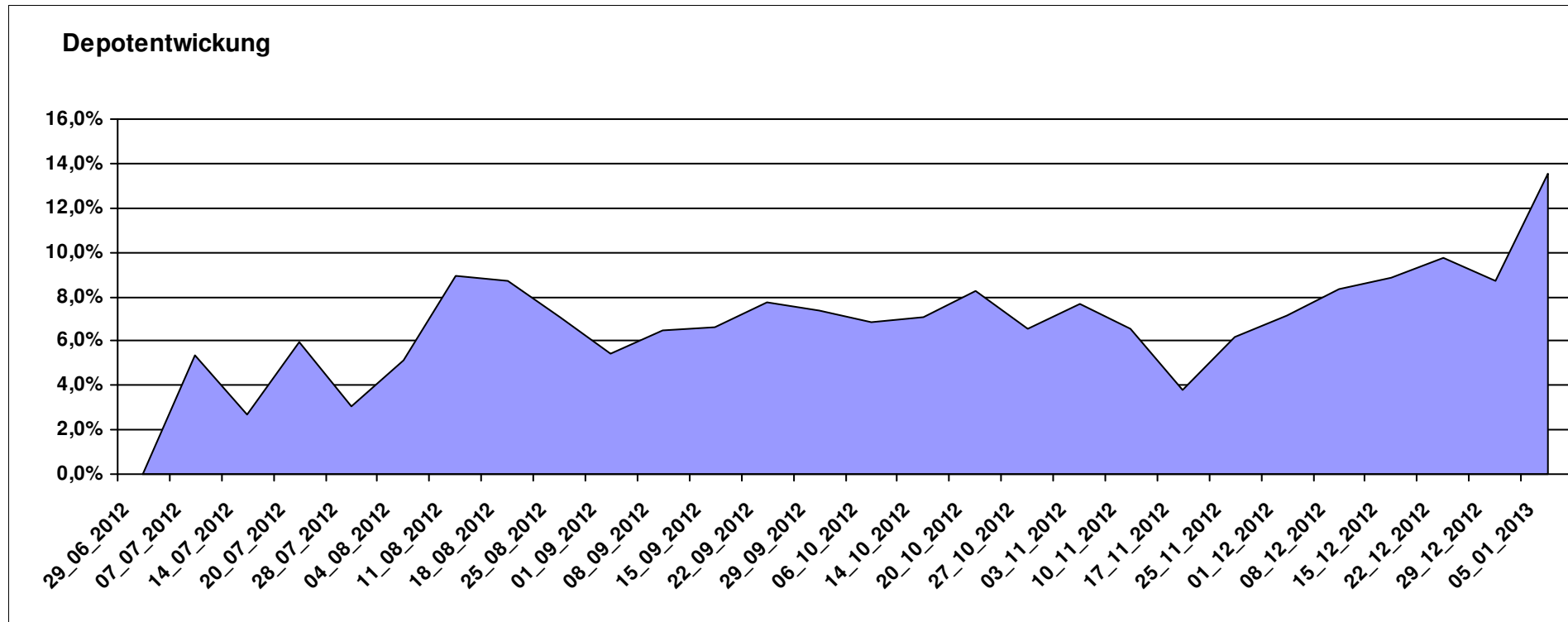
Letzter festgestellter Kurs vom: 05.01.2013

Bericht erstellt am: 05.01.2013 19:21:13

[BM] ETF Portfolio Global		Benchmark									
WKN	Wertpapier Name	Stück	Bestand Einstandspreis	MW	letztter Kurs	Aktuell Depotwert	Div.	Gewinn/Verlust Kurs	Summe	v.H	Portfolio
JE000A0MKQK7	ETF Portfolio Global	991,080	10.000,00	10,09	11,46	11.357,78	0,00	1357,78	1357,78	13,58%	100,00%

Aktuelle Depotperformance

10.000,00 11.357,78 0,00 1.357,78 1.357,78 13,58%



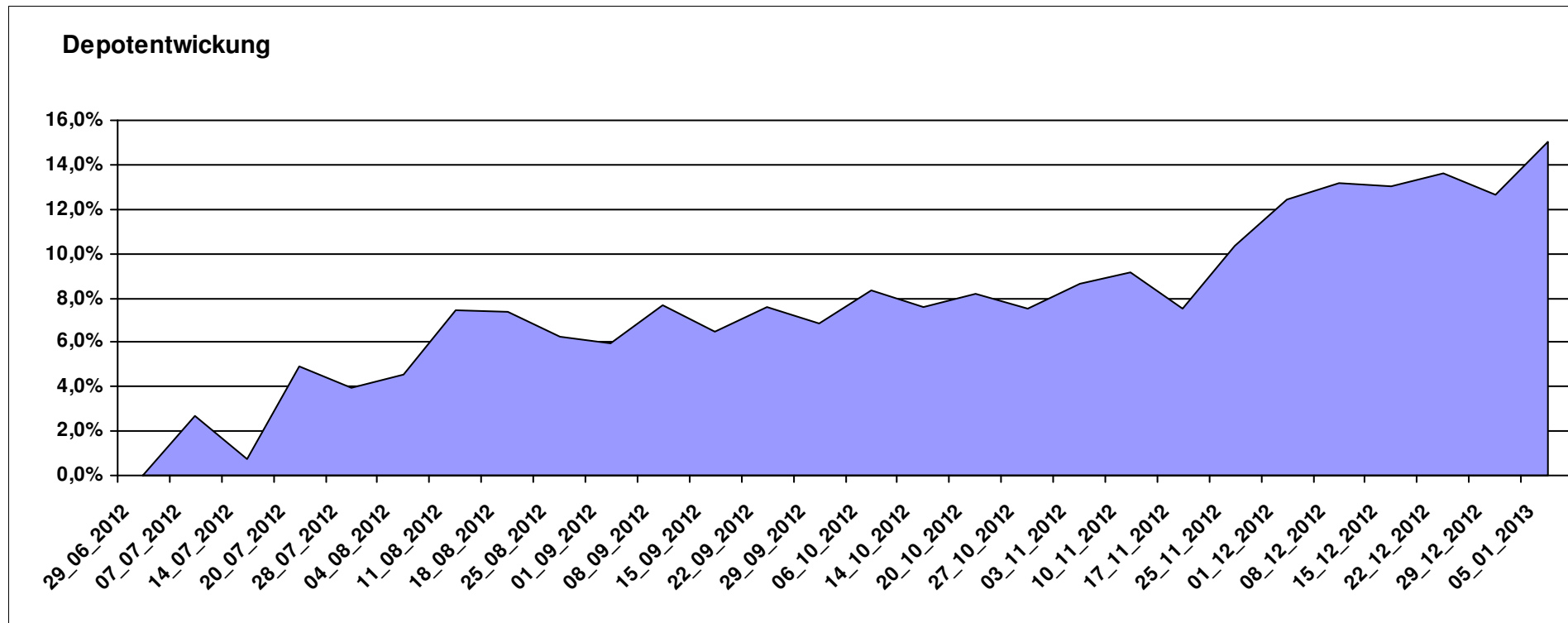
Aktuelle Depotübersicht

Letzter festgestellter Kurs vom: 05.01.2013

Bericht erstellt am: 05.01.2013 19:21:13

[BM] Europa		Benchmark									
WKN	Wertpapier Name	Stück	Bestand Einstandspreis	MW	letzte Kurs	Aktuell Depotwert	Div.	Gewinn/Verlust Kurs	Summe	v.H	Portfolio
IE00B4ZJ4188	Comgest Growth Greater Europe Opportunities	145,666	2.000,00	13,73	16,31	2.375,82	0,00	375,82	375,82	18,79%	20,65%
LU0282719219	Threadneedle (Lux) Pan European SC	127,632	2.000,00	15,67	18,40	2.348,44	0,00	348,44	348,44	17,42%	20,41%
FR0010321802	AGRESSOR	1,732	2.000,00	1154,50	1335,30	2.313,21	0,00	313,21	313,21	15,66%	20,11%
LU0378436520	ComStage ETF STOXX® Europe 600 Personal & Househ. Goods NR I	25,422	2.000,00	78,67	89,03	2.263,30	0,00	263,30	263,30	13,16%	19,67%
LU0378435803	ComStage Stoxx 600 Food & Beverage	28,512	2.000,00	70,15	77,28	2.203,43	0,00	203,43	203,43	10,17%	19,15%

Aktuelle Depotperformance 10.000,00 11.504,20 0,00 1.504,19 1.504,19 15,04%



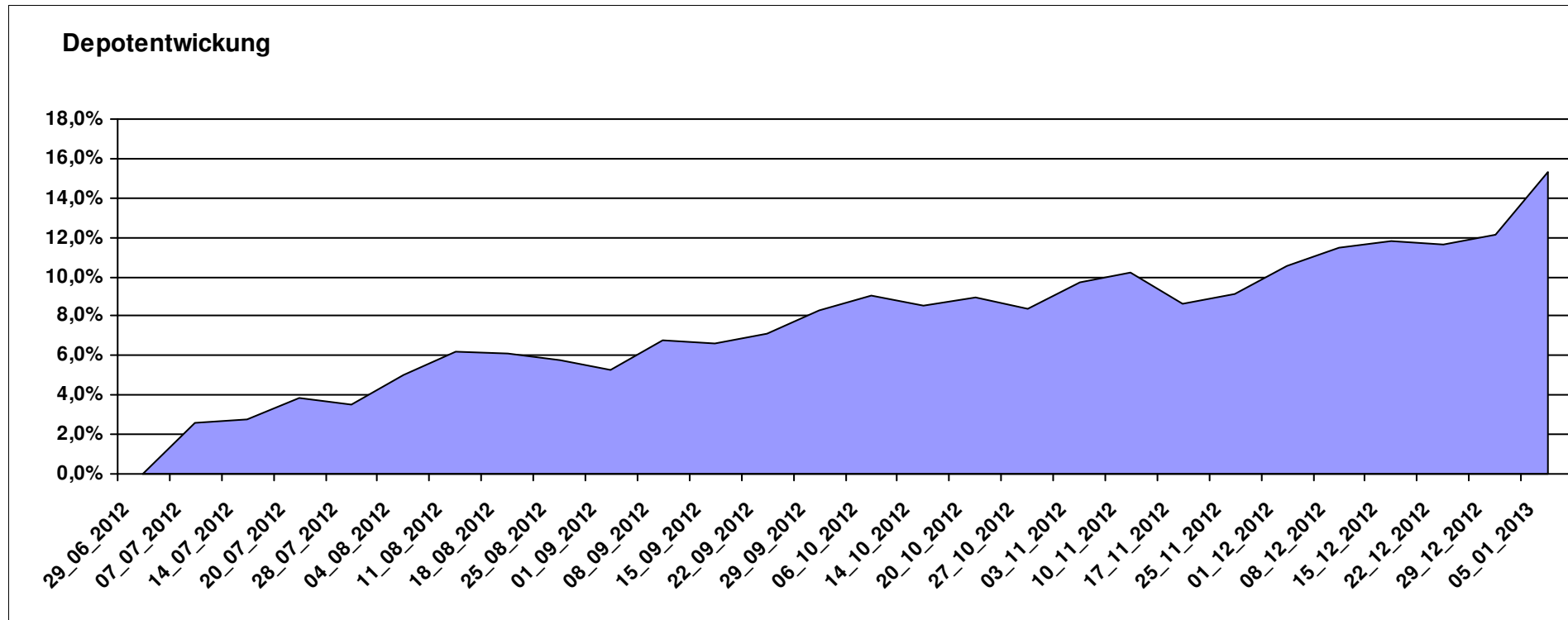
Aktuelle Depotübersicht

Letzter festgestellter Kurs vom: 05.01.2013

Bericht erstellt am: 05.01.2013 19:21:13

[BM] Freier Vermittler		Benchmark									
WKN	Wertpapier Name	Stück	Bestand Einstandspreis	MW	letztter Kurs	Aktuell Depotwert	Div.	Gewinn/Verlust Kurs	Summe	v.H	Portfolio
LU0348798009	Allianz RCM Thailand	5,420	2.000,00	369,02	472,84	2.562,66	0,00	562,66	562,66	28,13%	22,22%
LU0278937759	Aberdeen Global - Emerging Markets SC	157,480	2.000,00	12,70	14,66	2.308,66	0,00	308,66	308,66	15,43%	20,02%
GB0033873919	First State Global Emerging Markets Leaders	442,367	2.000,00	4,52	5,10	2.256,07	0,00	256,07	256,07	12,80%	19,56%
LU0323578657	FvS Multiple Opportunities R	12,950	2.000,00	154,44	170,39	2.206,55	0,00	206,55	206,55	10,33%	19,13%
DE000A0M8HD2	Frankfurter Aktienfonds für Stiftungen	25,297	2.000,00	79,06	86,98	2.200,35	0,00	200,35	200,35	10,02%	19,08%

Aktuelle Depotperformance 10.000,00 11.534,29 0,00 1.534,30 1.534,30 15,34%



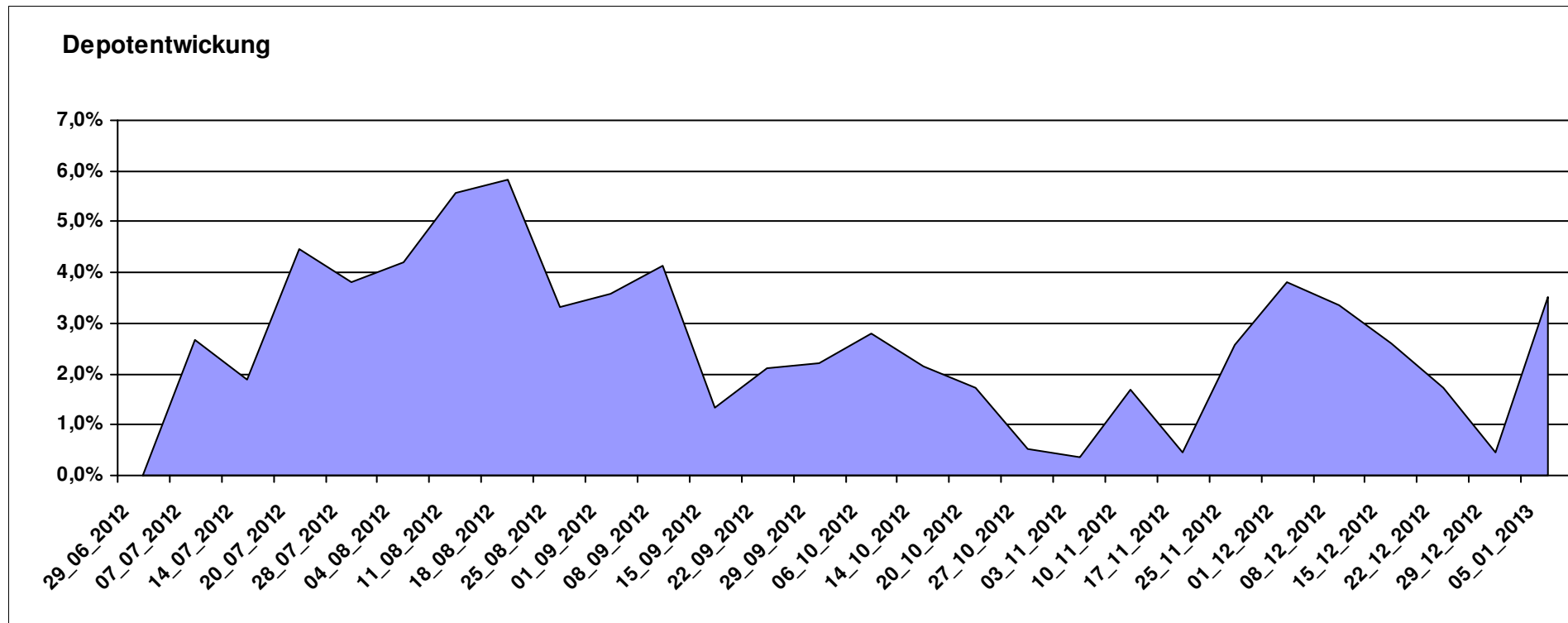
Aktuelle Depotübersicht

Letzter festgestellter Kurs vom: 05.01.2013

Bericht erstellt am: 05.01.2013 19:21:13

[BM] Konsum		Benchmark									
WKN	Wertpapier Name	Stück	Bestand Einstandspreis	MW	letztter Kurs	Aktuell Depotwert	Div.	Gewinn/Verlust Kurs	Summe	v.H	Portfolio
LU0187079347	Robeco Global Consumer Trends Equities (EUR) D	23,275	2.000,00	85,93	92,22	2.146,40	0,00	146,40	146,40	7,32%	20,74%
LU0254364663	CS EF (Lux) Global Prestige R USD	197,147	2.000,00	10,14	10,71	2.111,45	0,00	111,45	111,45	5,57%	20,40%
LU0119620416	Morgan Stanley Global Brands	35,663	2.000,00	56,08	58,78	2.096,29	0,00	96,29	96,29	4,81%	20,25%
BE0170241062	KBC Equity Fund Food & Personal Products	1,844	2.000,00	1084,40	1100,79	2.030,23	0,00	30,23	30,23	1,51%	19,62%
LU0119207214	ING (L) - Invest Food & Beverages P Cap.	1,724	2.000,00	1160,20	1140,46	1.965,97	0,00	-34,03	-34,03	-1,70%	18,99%

Aktuelle Depotperformance 10.000,00 10.350,34 0,00 350,33 350,33 3,50%



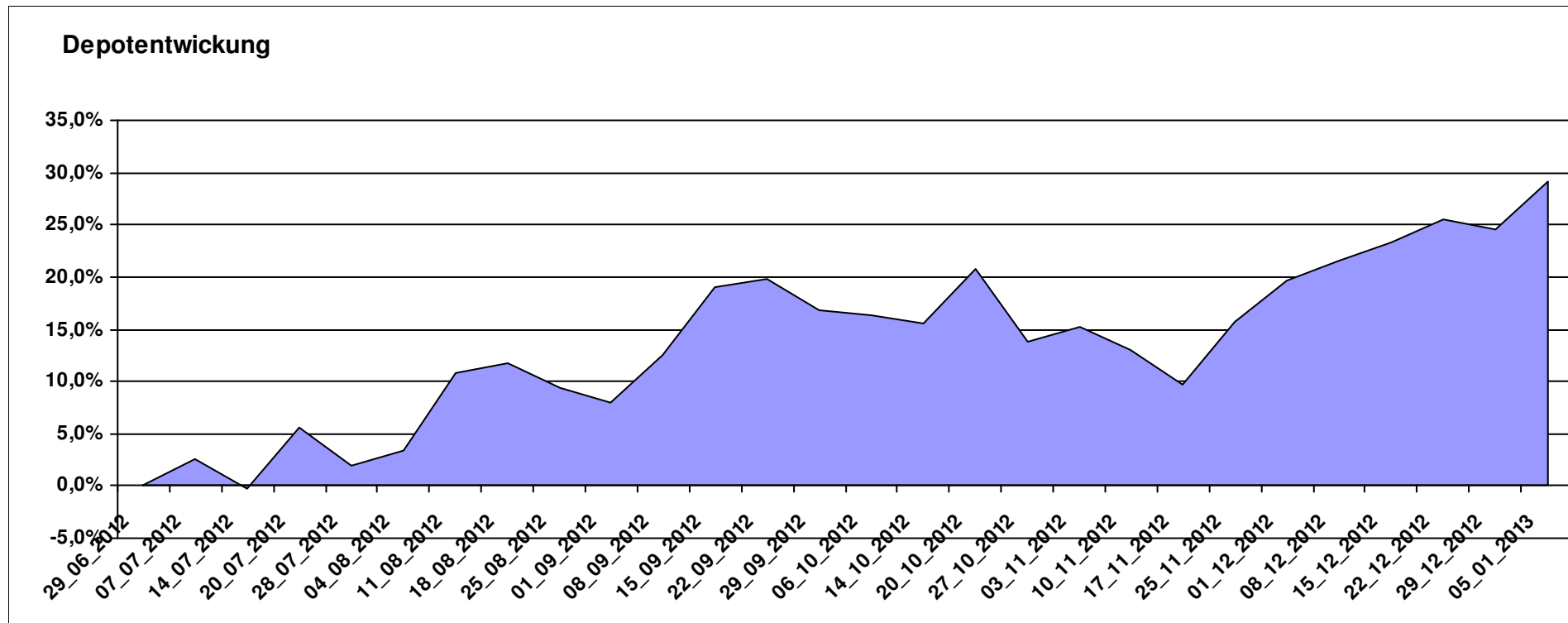
Aktuelle Depotübersicht

Letzter festgestellter Kurs vom: 05.01.2013

Bericht erstellt am: 05.01.2013 19:21:13

[BM] Long and Even Longer		Benchmark									
WKN	Wertpapier Name	Stück	Bestand Einstandspreis	MW	letztter Kurs	Aktuell Depotwert	Div.	Gewinn/Verlust Kurs	Summe	v.H	Portfolio
DE000A0X8994	ETFX DAX 2x Long	18,457	2.000,00	108,36	153,57	2.834,44	0,00	834,44	834,44	41,72%	21,94%
LU0411077828	db x-tracker EURO STOXX® 50 LEVERAGED DAILY ETF	201,207	2.000,00	9,94	14,02	2.820,93	0,00	820,93	820,93	41,05%	21,84%
LU0419741094	ComStage ETF CAC 40 Leveraged	325,733	2.000,00	6,14	8,13	2.648,21	0,00	648,21	648,21	32,41%	20,50%
LU0488316646	ComStage ETF FTSE 100 Leveraged	53,405	2.000,00	37,45	44,52	2.377,57	0,00	377,57	377,57	18,88%	18,41%
LU0411078552	db x-trackers S&P 500 2x Leveraged Daily	153,965	2.000,00	12,99	14,52	2.235,57	0,00	235,57	235,57	11,78%	17,31%

Aktuelle Depotperformance 10.000,00 12.916,72 0,00 2.916,71 2.916,71 29,17%



Aktuelle Depotübersicht

Letzter festgestellter Kurs vom: 05.01.2013

Bericht erstellt am: 05.01.2013 19:21:13

[BM] Mischfonds		Benchmark									
WKN	Wertpapier Name	Stück	Bestand Einstandspreis	MW	letztter Kurs	Aktuell Depotwert	Div.	Gewinn/Verlust Kurs	Summe	v.H	Portfolio
DE0006780380	WARBURG-TREND ALLOCATION PLUS	14,519	2.000,00	137,75	163,18	2.369,22	0,00	369,22	369,22	18,46%	21,36%
DE0009782730	MEAG EuroErtrag	36,330	2.069,12	56,95	62,06	2.254,67	69,12	185,55	254,67	12,31%	20,32%
LU0323578657	FvS Multiple Opportunities R	12,950	2.000,00	154,44	170,39	2.206,55	0,00	206,55	206,55	10,33%	19,89%
DE000A0X7541	Acatis - Gané Value Event Fonds UI A	11,914	2.000,00	167,87	181,15	2.158,22	0,00	158,22	158,22	7,91%	19,45%
LU0367026217	Invesco Asia Balanced Fund A thes.	117,747	2.000,00	16,99	17,88	2.105,33	0,00	105,33	105,33	5,27%	18,98%

Aktuelle Depotperformance

10.069,12

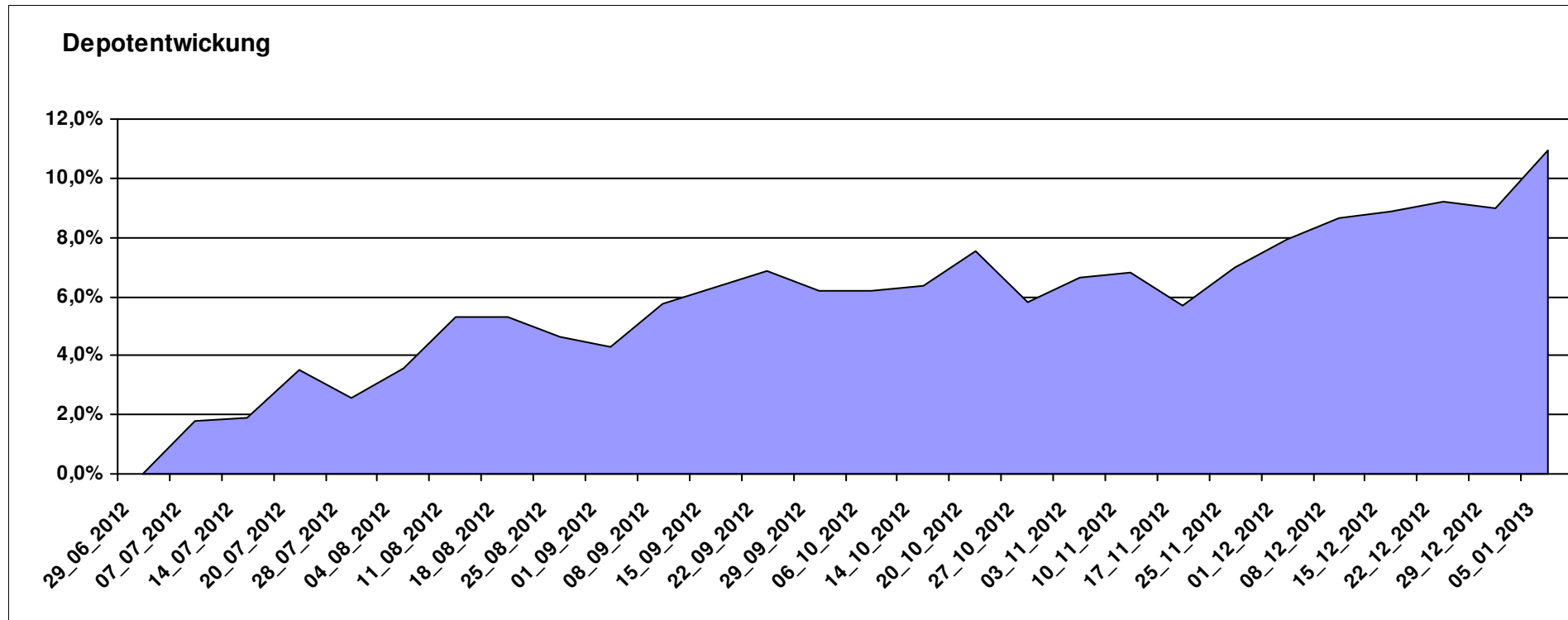
11.093,99

69,12

1.024,87

1.093,99

10,86%



Aktuelle Depotübersicht

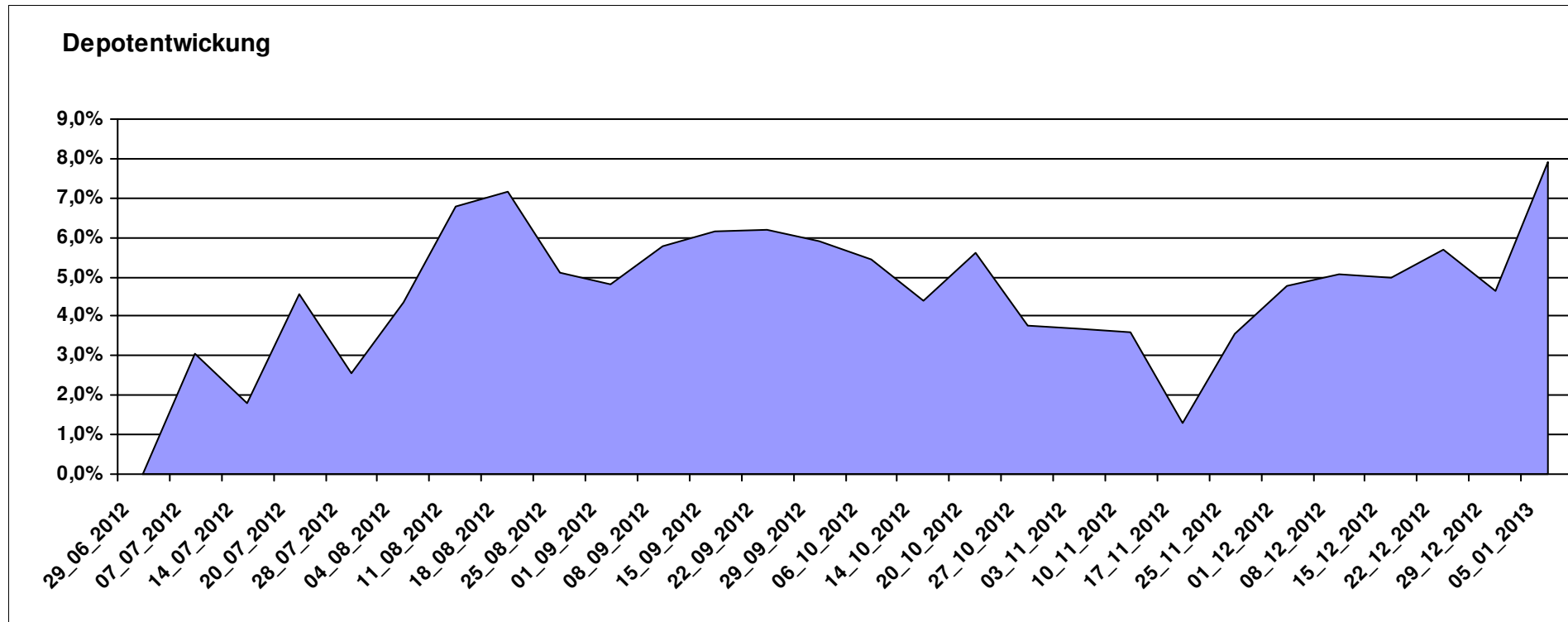
Letzter festgestellter Kurs vom: 05.01.2013

Bericht erstellt am: 05.01.2013 19:21:13

[BM] MSCI World		Benchmark									
WKN	Wertpapier Name	Stück	Bestand Einstandspreis	MW	letzter Kurs	Aktuell Depotwert	Div.	Gewinn/Verlust Kurs	Summe	v.H	Portfolio
LU0274208692	db x-trackers MSCI World TRN	409,836	10.000,00	24,40	26,33	10.790,98	0,00	790,98	790,98	7,91%	100,00%

Aktuelle Depotperformance

10.000,00 10.790,98 0,00 790,98 790,98 7,91%



Aktuelle Depotübersicht

Letzter festgestellter Kurs vom: 05.01.2013

Bericht erstellt am: 05.01.2013 19:21:13

[BM] Oldtimer		Benchmark									
WKN	Wertpapier Name	Stück	Bestand Einstandspreis	MW	Aktuell letzter Kurs	Depotwert	Div.	Gewinn/Verlust Kurs	Summe	v.H	Portfolio
DE0008471012	Fondak A	22,019	2.000,00	90,83	110,13	2.424,97	0,00	424,97	424,97	21,25%	21,68%
LU0114760746	Templeton Growth (Euro) Fund Class A (acc)	200,200	2.000,00	9,99	11,37	2.276,28	0,00	276,28	276,28	13,81%	20,35%
IE0000830236	Baring ASEAN Frontiers Fund (USD)	15,366	2.000,00	130,16	144,14	2.214,81	0,00	214,81	214,81	10,74%	19,80%
DE0008475047	Allianz PIMCO Euro Rentenfonds A (EUR)	37,258	2.000,00	53,68	58,02	2.161,70	0,00	161,70	161,70	8,08%	19,32%
GB0032139684	M&G Recovery Fund A	91,785	2.000,00	21,79	22,98	2.109,22	0,00	109,22	109,22	5,46%	18,85%

Aktuelle Depotperformance

10.000,00

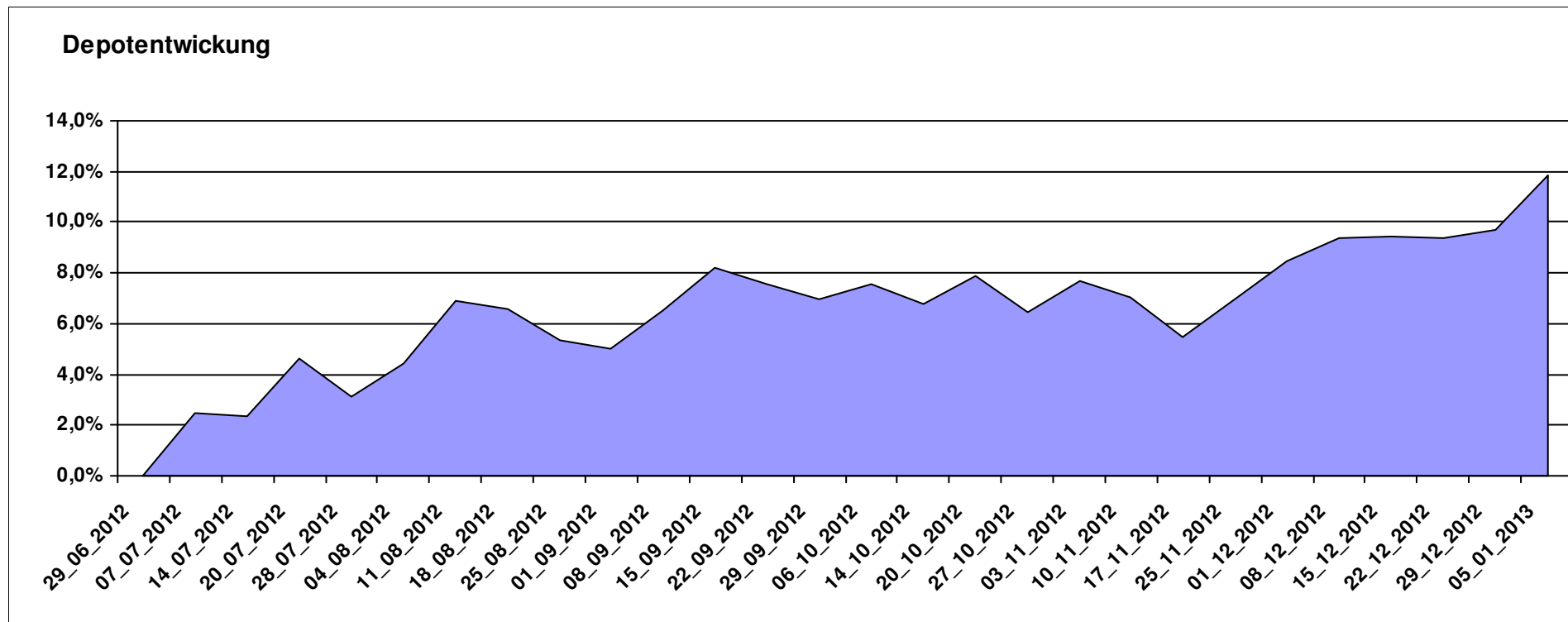
11.186,98

0,00

1.186,98

1.186,98

11,87%



Aktuelle Depotübersicht

Letzter festgestellter Kurs vom: 05.01.2013

Bericht erstellt am: 05.01.2013 19:21:13

[BM] PIIGS Index		Benchmark									
WKN	Wertpapier Name	Stück	Bestand Einstandspreis	MW	letztter Kurs	Aktuell Depotwert	Div.	Gewinn/Verlust Kurs	Summe	v.H	Portfolio
CH0021605842	FTSE Athex 20 (open End Zerti UBS)	896,861	2.000,00	2,23	3,21	2.878,92	0,00	878,92	878,92	43,95%	23,76%
PTING0200002	PSI 20	0,426	2.000,00	4697,96	5878,78	2.502,69	0,00	502,69	502,69	25,13%	20,65%
IT0003465736	FTSE MIB	0,140	2.000,00	0,00	16959,78	2.376,26	0,00	376,26	376,26	18,81%	19,61%
ES0SI0000005	IBEX 35	0,282	2.000,00	7102,20	8435,80	2.375,55	0,00	375,55	375,55	18,78%	19,60%
DE000CB78YX7	MSCI Irland (open End Zerti CoBa)	74,019	2.000,00	27,02	26,80	1.983,72	0,00	-16,28	-16,28	-0,81%	16,37%

Aktuelle Depotperformance

10.000,00

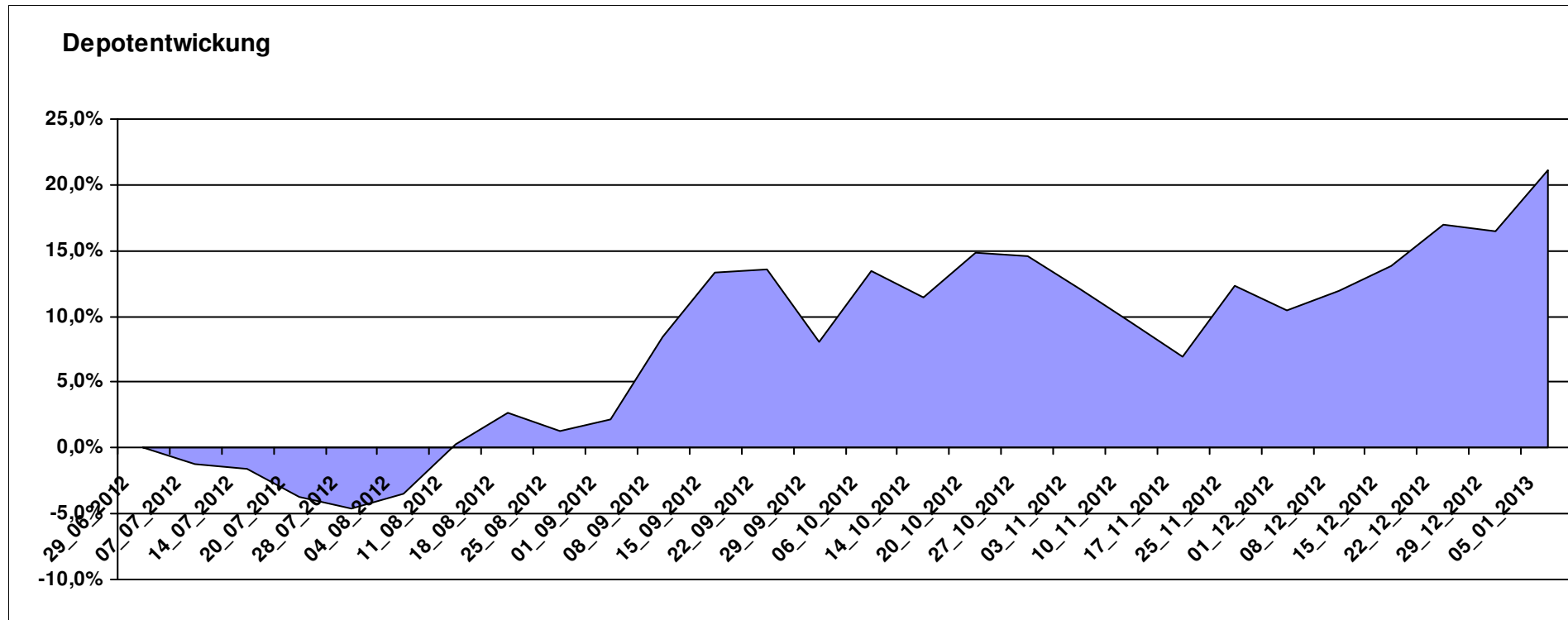
12.117,14

0,00

2.117,14

2.117,14

21,17%



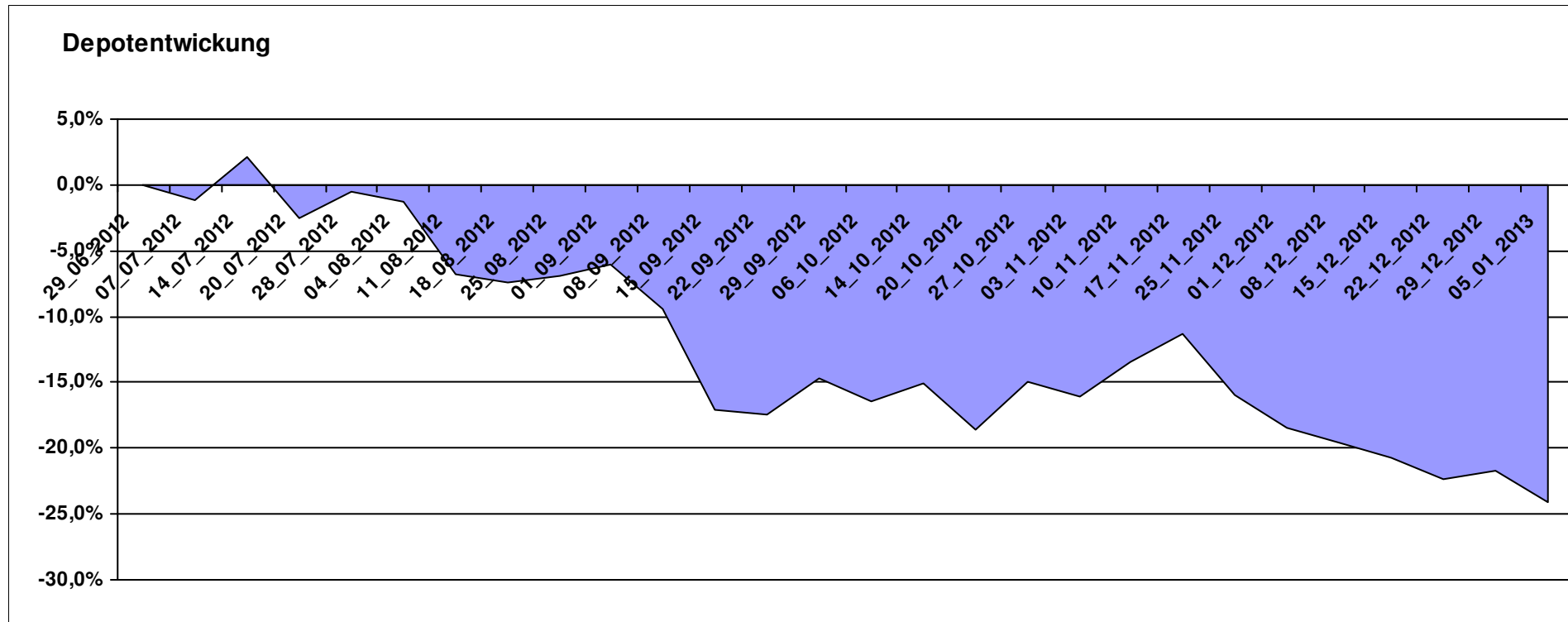
Aktuelle Depotübersicht

Letzter festgestellter Kurs vom: 05.01.2013

Bericht erstellt am: 05.01.2013 19:21:13

[BM] Short and Rather Short		Benchmark									
WKN	Wertpapier Name	Stück	Bestand Einstandspreis	MW	letztter Kurs	Aktuell Depotwert	Div.	Gewinn/Verlust Kurs	Summe	v.H	Portfolio
LU0488316562	ComStage ETF FTSE 100 Short	53,605	2.000,00	37,31	33,01	1.769,50	0,00	-230,50	-230,50	-11,53%	23,31%
LU0419740955	ComStage ETF CAC 40 Short	35,480	2.000,00	56,37	46,76	1.659,04	0,00	-340,96	-340,96	-17,05%	21,86%
LU0411078636	db x-trackers S&P 500 2x Inverse Daily ETF	188,147	2.000,00	10,63	8,50	1.599,25	0,00	-400,75	-400,75	-20,04%	21,07%
DE000A0X9AA8	ETFX DAX 2x Short	55,726	2.000,00	35,89	23,07	1.285,59	0,00	-714,41	-714,41	-35,72%	16,94%
LU0417510616	db x-trackers ES 50 D. Short Daily ETF	92,550	2.000,00	21,61	13,79	1.276,26	0,00	-723,74	-723,74	-36,19%	16,82%

Aktuelle Depotperformance 10.000,00 7.589,64 0,00 -2.410,36 -2.410,36 -24,10%



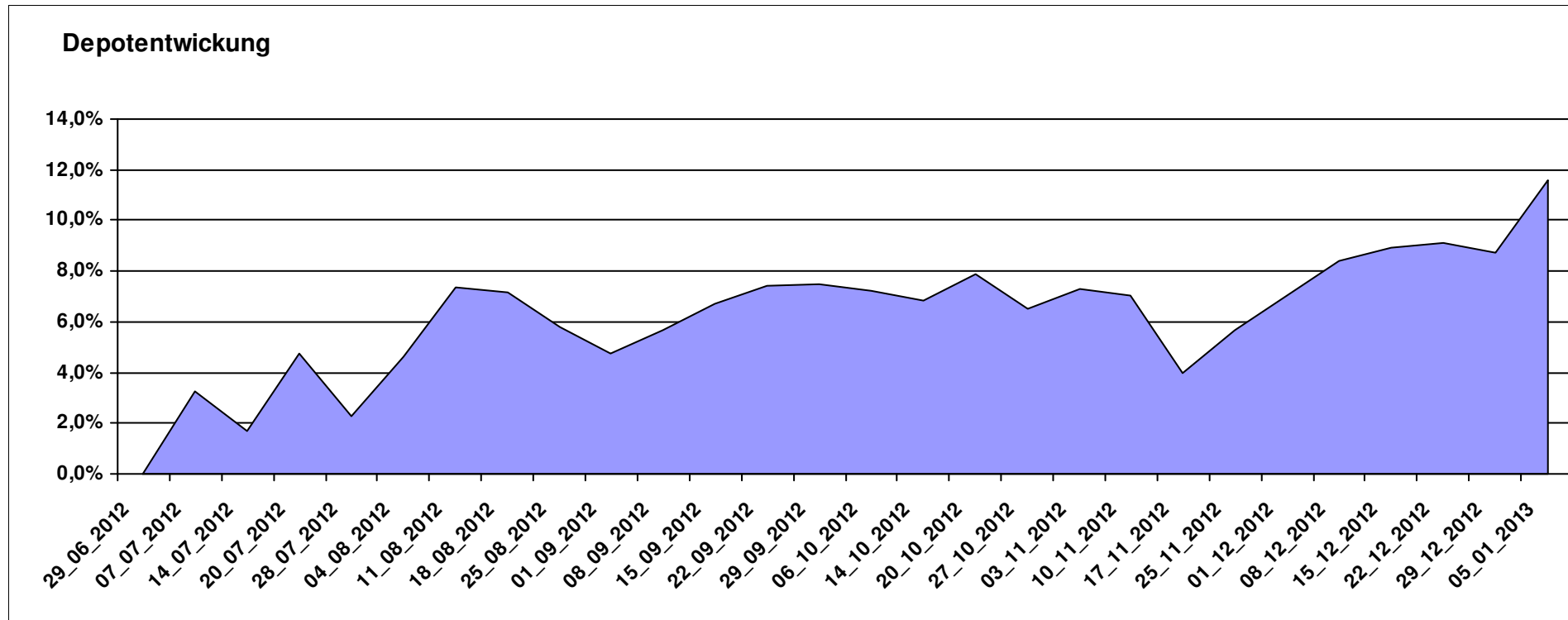
Aktuelle Depotübersicht

Letzter festgestellter Kurs vom: 05.01.2013

Bericht erstellt am: 05.01.2013 19:21:13

[BM] UNI Fonds		Benchmark									
WKN	Wertpapier Name	Stück	Bestand Einstandspreis	MW	letztter Kurs	Aktuell Depotwert	Div.	Gewinn/Verlust Kurs	Summe	v.H	Portfolio
DE0008491002	UniFonds	60,405	2.000,00	33,11	38,59	2.331,02	0,00	331,02	331,02	16,55%	20,88%
LU0037079034	UniAsia	47,962	2.000,00	41,70	46,99	2.253,72	0,00	253,72	253,72	12,69%	20,19%
LU0115904467	UniEM Global	29,386	2.000,00	68,06	75,65	2.223,04	0,00	223,04	223,04	11,15%	19,92%
DE0008491044	UniRak	24,792	2.000,00	80,67	89,02	2.207,02	0,00	207,02	207,02	10,35%	19,77%
DE0008491051	UniGlobal	16,831	2.000,00	118,83	127,59	2.147,44	0,00	147,44	147,44	7,37%	19,24%

Aktuelle Depotperformance 10.000,00 11.162,24 0,00 1.162,23 1.162,23 11,62%



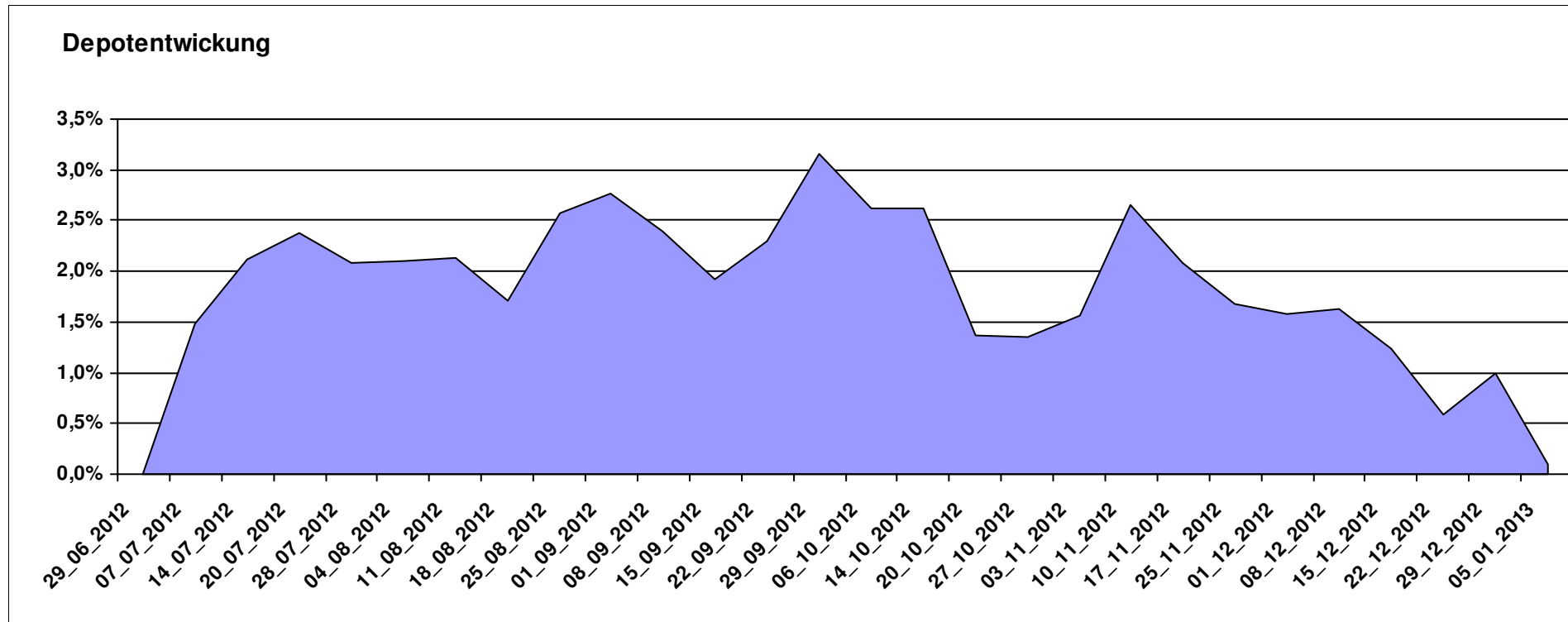
Aktuelle Depotübersicht

Letzter festgestellter Kurs vom: 05.01.2013

Bericht erstellt am: 05.01.2013 19:21:14

Aurum		Teilnehmer									
WKN	Wertpapier Name	Stück	Bestand Einstandspreis	MW	Aktuell letzter Kurs	Depotwert	Div.	Gewinn/Verlust Kurs	Summe	v.H	Portfolio
LU0432616737	Invesco Balanced-Risk Allocation	146,951	2.000,00	13,61	14,26	2.095,52	0,00	95,52	95,52	4,78%	20,94%
DE0007483612	Deka ImmobilienGlobal	35,461	2.000,00	56,40	57,17	2.027,30	0,00	27,30	27,30	1,37%	20,25%
DE000A0D8Q31	iShares eb.rexx@ Government Germany 10.5+	12,829	2.000,00	155,90	155,82	1.998,97	0,00	-1,03	-1,03	-0,05%	19,97%
DE000A1E0HR8	db Physical Gold ETC (EUR)	15,941	2.000,00	125,46	125,00	1.992,67	0,00	-7,33	-7,33	-0,37%	19,91%
LU0272941971	Amundi Funds Volatility Euro Eq C/C	12,706	2.000,00	157,40	149,14	1.895,04	0,00	-104,96	-104,96	-5,25%	18,93%

Aktuelle Depotperformance 10.000,00 10.009,50 0,00 9,51 9,51 0,10%



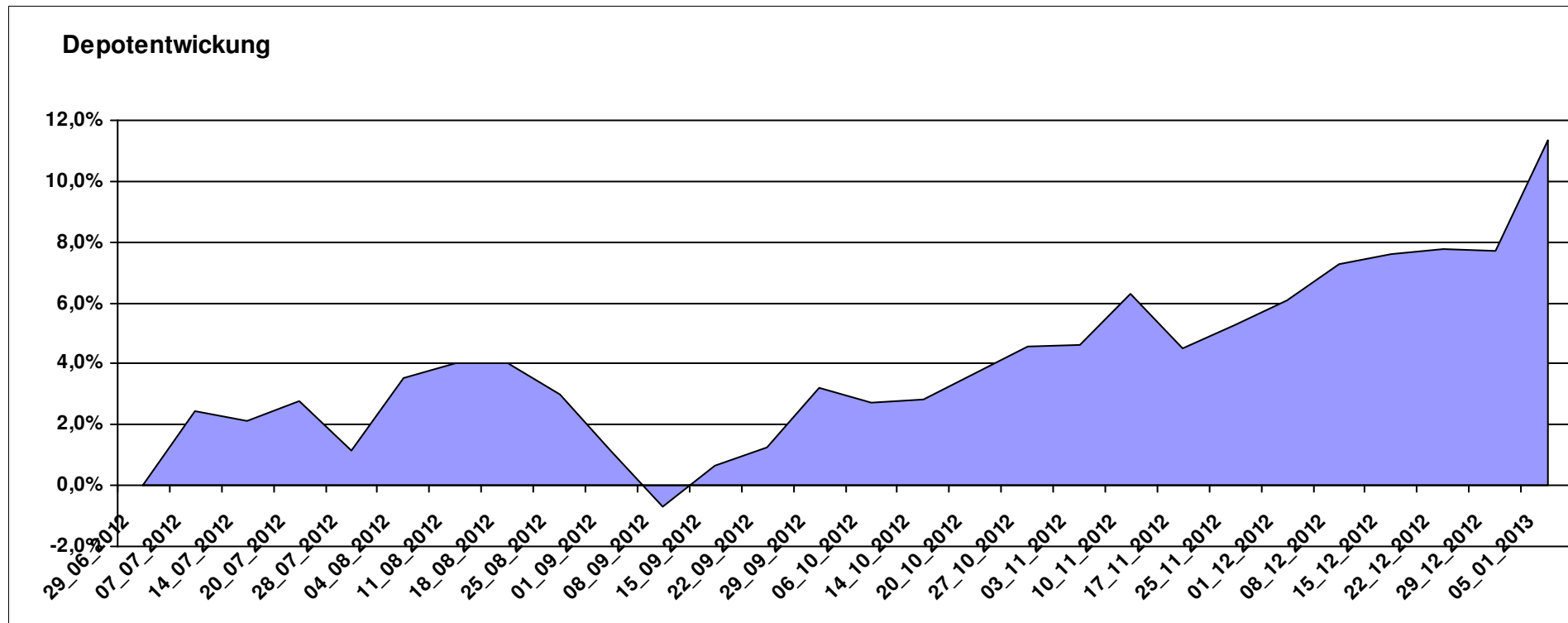
Aktuelle Depotübersicht

Letzter festgestellter Kurs vom: 05.01.2013

Bericht erstellt am: 05.01.2013 19:21:14

Bärenbulle		Teilnehmer									
WKN	Wertpapier Name	Stück	Bestand Einstandspreis	MW	letztter Kurs	Aktuell Depotwert	Div.	Gewinn/Verlust Kurs	Summe	v.H	Portfolio
FR0010833541	Lyxor ETF FTSE EPRA/NAREIT Asia exJap D EUR	242,424	2.000,00	8,25	10,15	2.460,61	0,00	460,61	460,61	23,03%	22,09%
FR0010713784	Amundi MSCI China	11,366	2.000,00	175,97	215,58	2.450,19	0,00	450,19	450,19	22,51%	22,00%
IE00B48X4842	SPDR® MSCI Emerging Markets SC	40,609	2.000,00	49,25	53,29	2.164,06	0,00	164,06	164,06	8,20%	19,43%
LU0667622202	RBS Market Access MSCI FrontierMrkts ETF	47,032	2.000,00	42,52	44,79	2.106,57	0,00	106,57	106,57	5,33%	18,91%
DE000A0RFEC9	iShares MSCI Japan Small Cap (DE) EUR	110,497	2.000,00	18,10	17,70	1.955,80	0,00	-44,20	-44,20	-2,21%	17,56%

Aktuelle Depotperformance 10.000,00 11.137,23 0,00 1.137,23 1.137,23 11,37%



Aktuelle Depotübersicht

Letzter festgestellter Kurs vom: 05.01.2013

Bericht erstellt am: 05.01.2013 19:21:14

ceekay74		Teilnehmer									
WKN	Wertpapier Name	Stück	Bestand Einstandspreis	MW	Aktuell letzter Kurs	Depotwert	Div.	Gewinn/Verlust Kurs	Summe	v.H	Portfolio
LU0274211480	db x-trackers DAX® ETF	31,417	2.000,00	63,66	76,89	2.415,65	0,00	415,65	415,65	20,78%	21,94%
LU0292107645	db x-trackers Emerging Markets	70,998	2.000,00	28,17	31,71	2.251,33	0,00	251,33	251,33	12,57%	20,44%
LU0260870661	Templeton Global Total Return Fund A	100,200	2.000,00	19,96	21,86	2.190,38	0,00	190,38	190,38	9,52%	19,89%
LU0274208692	db x-trackers MSCI World TRN	81,967	2.000,00	24,40	26,33	2.158,20	0,00	158,20	158,20	7,91%	19,60%
US78463V1070	SPDR GOLD TRUST GOLD SHARES	16,335	2.000,00	122,44	122,25	1.996,90	0,00	-3,10	-3,10	-0,16%	18,13%

Aktuelle Depotperformance

10.000,00

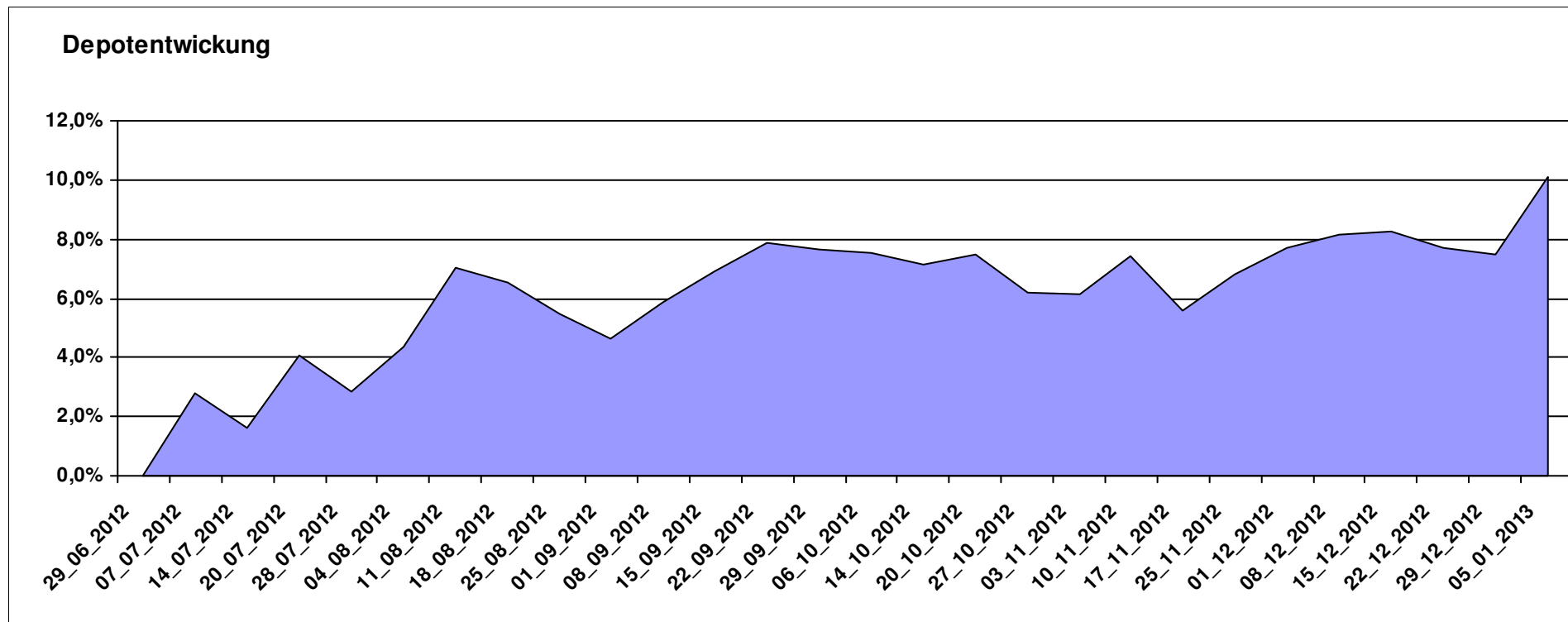
11.012,46

0,00

1.012,45

1.012,45

10,12%



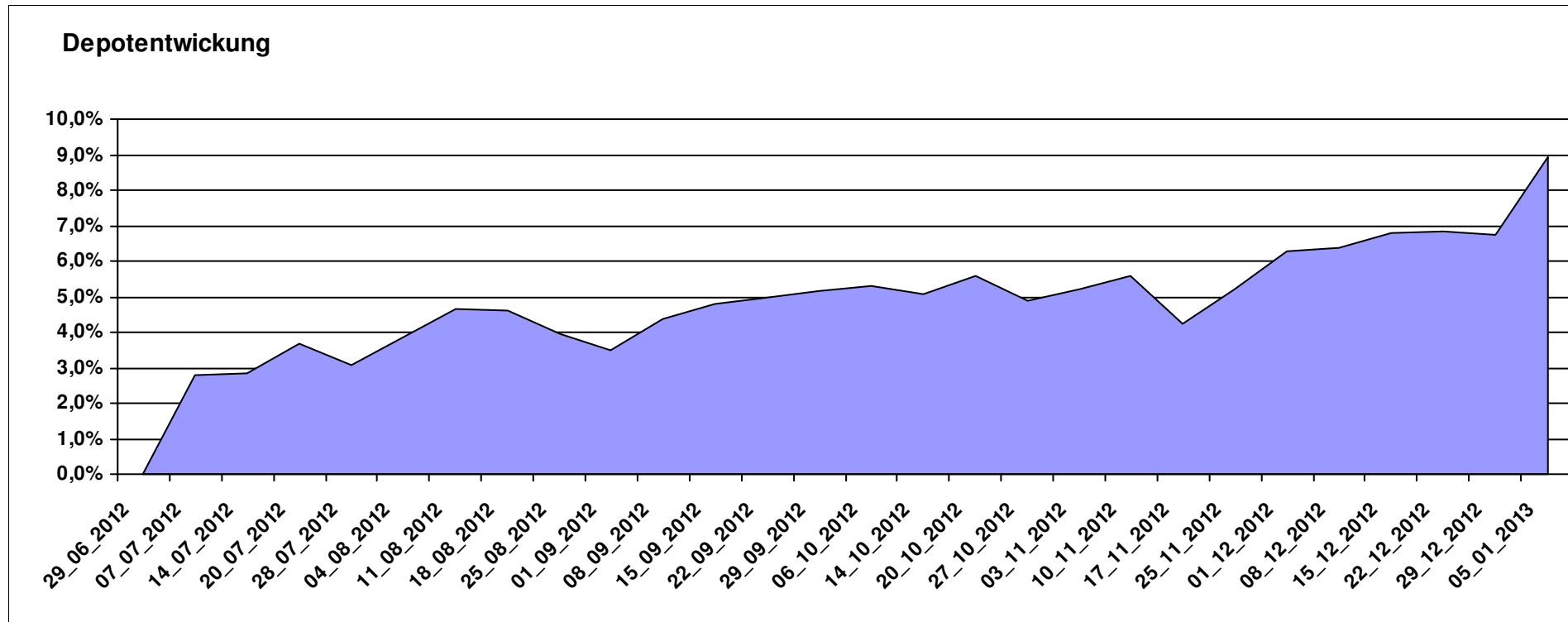
Aktuelle Depotübersicht

Letzter festgestellter Kurs vom: 05.01.2013

Bericht erstellt am: 05.01.2013 19:21:14

chart Teilnehmer											
WKN	Wertpapier Name	Stück	Bestand Einstandspreis	MW	Aktuell letzter Kurs	Depotwert	Div.	Gewinn/Verlust Kurs	Summe	v.H	Portfolio
LU0231459107	Aberdeen Global Asian Smaller Comp. Fund A2	67,761	2.000,00	29,52	33,75	2.286,93	0,00	286,93	286,93	14,35%	20,99%
LU0323578657	FvS Multiple Opportunities R	12,950	2.000,00	154,44	170,39	2.206,55	0,00	206,55	206,55	10,33%	20,25%
FR0010148981	Carmignac Investissement A	2,416	2.000,00	827,95	902,90	2.181,06	0,00	181,06	181,06	9,05%	20,02%
LU0431139764	Ethna-AKTIV -E T	17,955	2.000,00	111,39	120,30	2.159,98	0,00	159,98	159,98	8,00%	19,83%
FR0010135103	Carmignac Patrimoine A	3,686	2.000,00	542,57	558,68	2.059,38	0,00	59,38	59,38	2,97%	18,90%

Aktuelle Depotperformance 10.000,00 10.893,90 0,00 893,90 893,90 8,94%



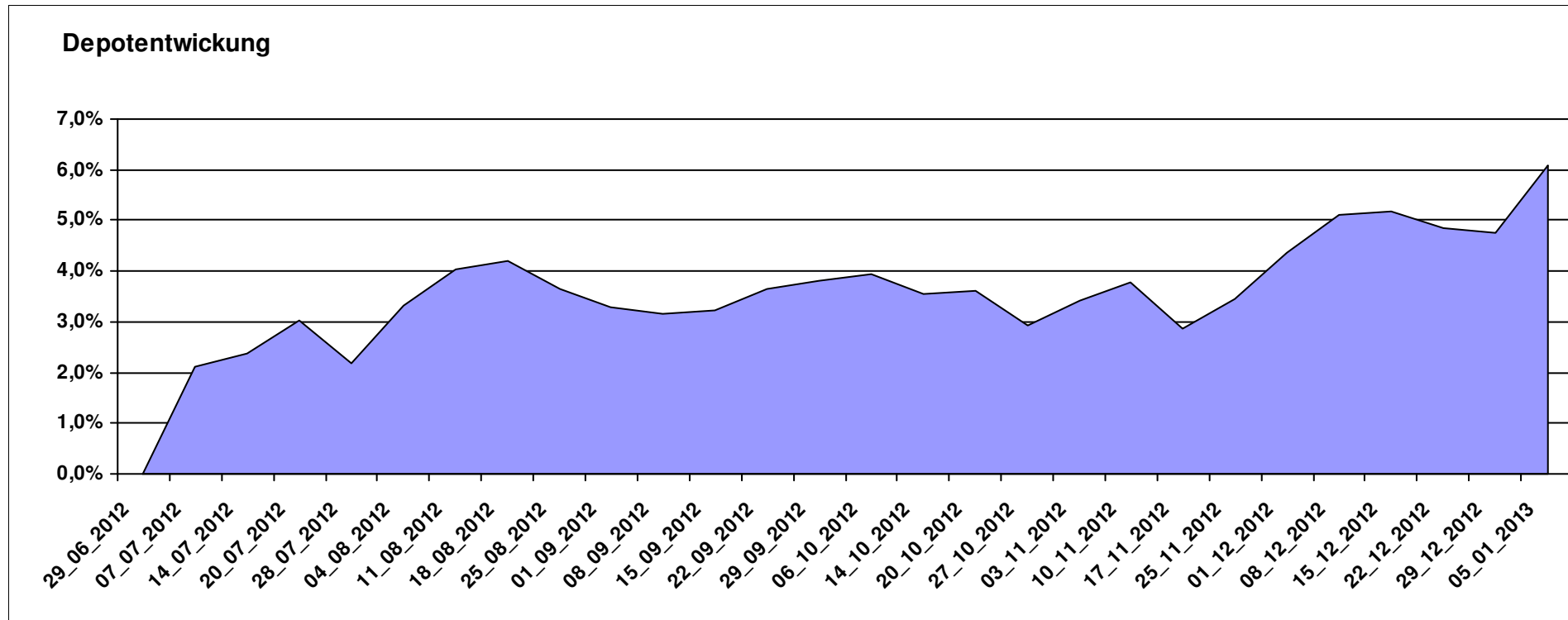
Aktuelle Depotübersicht

Letzter festgestellter Kurs vom: 05.01.2013

Bericht erstellt am: 05.01.2013 19:21:14

DAX43		Teilnehmer									
WKN	Wertpapier Name	Stück	Bestand Einstandspreis	MW	letztter Kurs	Aktuell Depotwert	Div.	Gewinn/Verlust Kurs	Summe	v.H	Portfolio
FR0010429068	Lyxor MSCI Emerging Markets A	272,109	2.000,00	7,35	8,30	2.258,50	0,00	258,50	258,50	12,93%	21,29%
DE0008486655	OP Food	10,316	2.000,00	193,88	204,12	2.105,63	0,00	105,63	105,63	5,28%	19,85%
LU0337411200	BANTLEON OPPORTUNITIES S	18,636	2.000,00	107,32	112,82	2.102,50	0,00	102,50	102,50	5,12%	19,82%
LU0432616737	Invesco Balanced-Risk Allocation	146,951	2.000,00	13,61	14,26	2.095,52	0,00	95,52	95,52	4,78%	19,75%
LU0321463506	db x-trackers II Iboxx Eur Germany Cov.	11,130	2.000,00	179,69	183,99	2.047,81	0,00	47,81	47,81	2,39%	19,30%

Aktuelle Depotperformance 10.000,00 10.609,96 0,00 609,96 609,96 6,10%



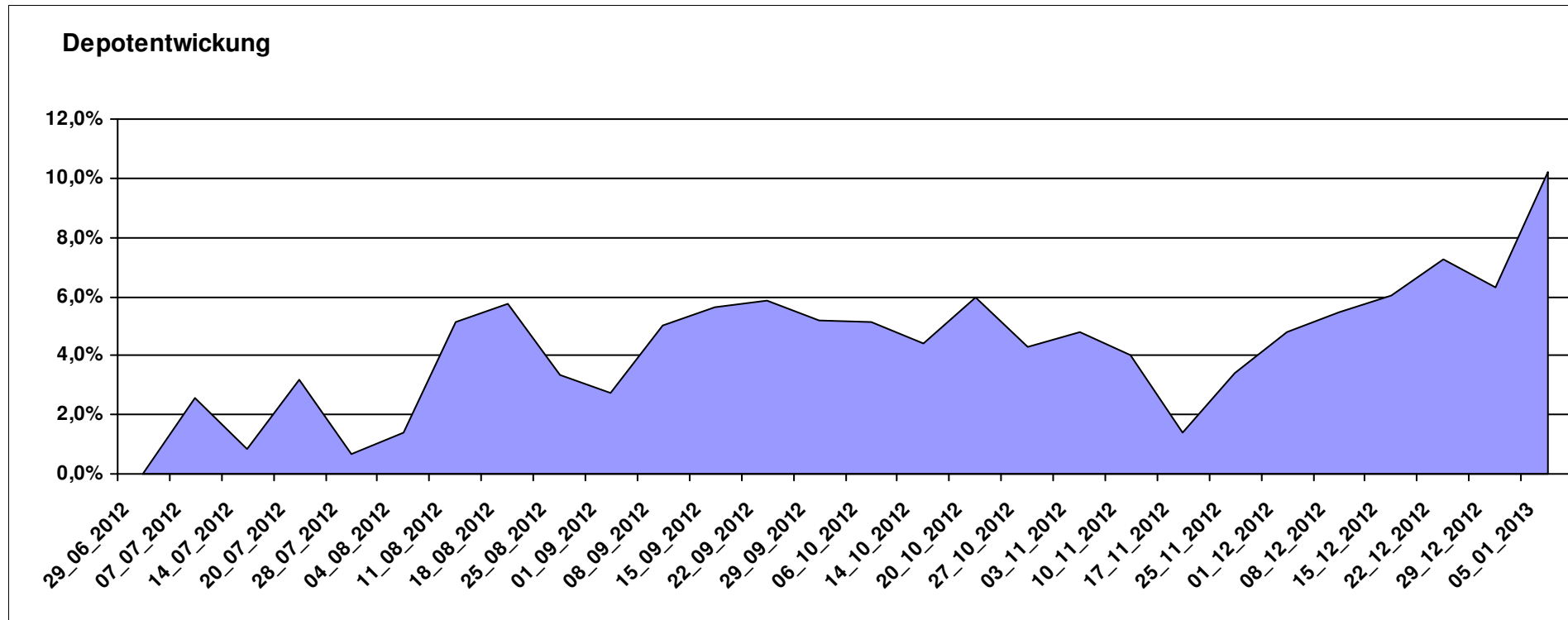
Aktuelle Depotübersicht

Letzter festgestellter Kurs vom: 05.01.2013

Bericht erstellt am: 05.01.2013 19:21:14

Emilian		Teilnehmer									
WKN	Wertpapier Name	Stück	Bestand Einstandspreis	MW	Aktuell letzter Kurs	Depotwert	Div.	Gewinn/Verlust Kurs	Summe	v.H	Portfolio
LU0322253906	db x-trackers MSCI Europe SC	109,951	2.000,00	18,19	21,50	2.363,94	0,00	363,94	363,94	18,20%	21,45%
IE00B0M62T89	iShares DJ Euro STOXX Value	130,890	2.000,00	15,28	17,56	2.298,56	0,00	298,56	298,56	14,93%	20,86%
LU0292107645	db x-trackers Emerging Markets	70,998	2.000,00	28,17	31,71	2.251,33	0,00	251,33	251,33	12,57%	20,43%
LU0322248658	db x-trackers RUSSELL 2000 ETF	24,429	2.000,00	81,87	87,12	2.128,25	0,00	128,25	128,25	6,41%	19,31%
DE000A0D8Q49	iShares DJ STOXX US SelDiv	61,843	2.000,00	32,34	32,00	1.978,97	0,00	-21,03	-21,03	-1,05%	17,96%

Aktuelle Depotperformance 10.000,00 11.021,05 0,00 1.021,05 1.021,05 10,21%



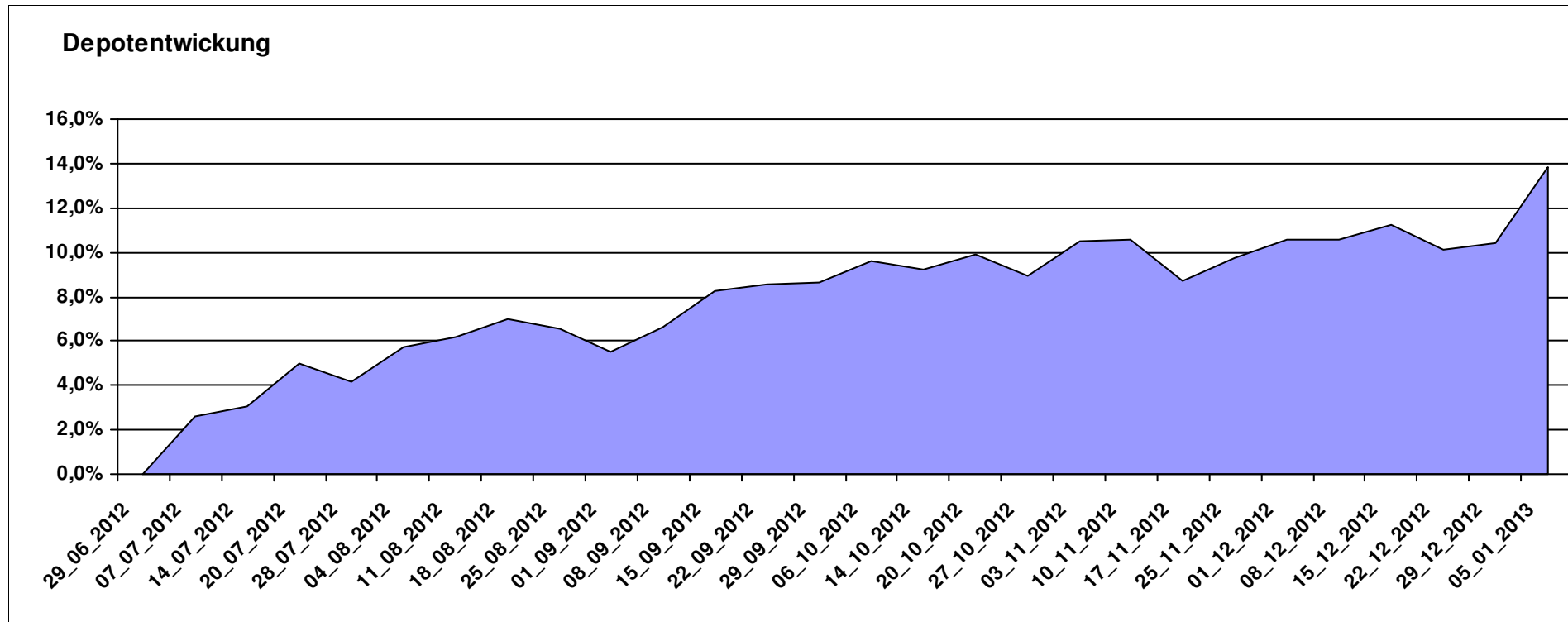
Aktuelle Depotübersicht

Letzter festgestellter Kurs vom: 05.01.2013

Bericht erstellt am: 05.01.2013 19:21:14

euro_82		Teilnehmer									
WKN	Wertpapier Name	Stück	Bestand Einstandspreis	MW	Aktuell letzter Kurs	Depotwert	Div.	Gewinn/Verlust Kurs	Summe	v.H	Portfolio
LU0348802470	Allianz RCM Thailand - IT - USD	70,721	2.000,00	28,28	35,97	2.543,85	0,00	543,85	543,85	27,19%	22,35%
DE0008490962	DWS Deutschland	19,675	2.000,00	101,65	127,64	2.511,36	0,00	511,36	511,36	25,57%	22,06%
LU0231459107	Aberdeen Global Asian Smaller Comp. Fund A2	67,761	2.000,00	29,52	33,75	2.286,93	0,00	286,93	286,93	14,35%	20,09%
LU0102830865	ACM Bernstein Global High Yield Portfolio A2	216,914	2.000,00	9,22	9,54	2.069,36	0,00	69,36	69,36	3,47%	18,18%
LU0147784119	NESTOR Australien Fonds	6,180	2.000,00	323,63	319,07	1.971,82	0,00	-28,18	-28,18	-1,41%	17,32%

Aktuelle Depotperformance 10.000,00 11.383,32 0,00 1.383,31 1.383,31 13,83%



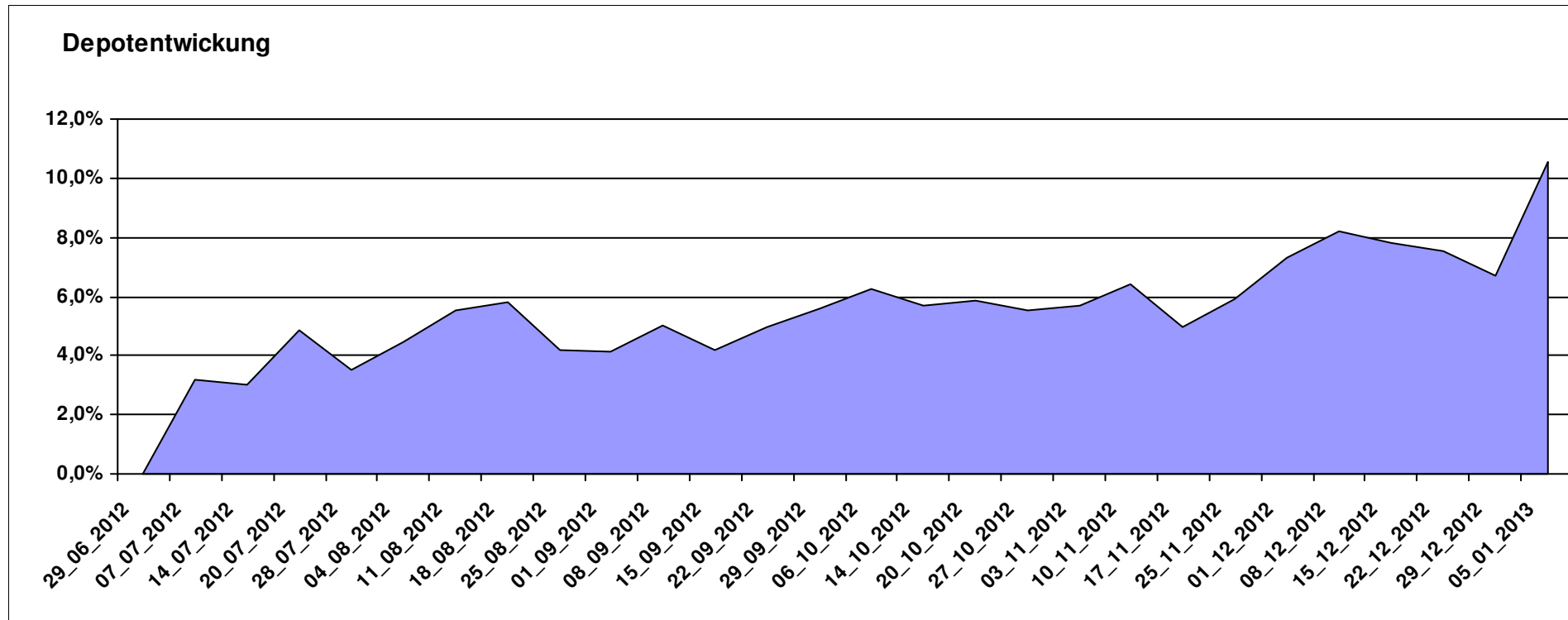
Aktuelle Depotübersicht

Letzter festgestellter Kurs vom: 05.01.2013

Bericht erstellt am: 05.01.2013 19:21:14

Fondsguru22		Teilnehmer									
WKN	Wertpapier Name	Stück	Bestand Einstandspreis	MW	Aktuell letzter Kurs	Depotwert	Div.	Gewinn/Verlust Kurs	Summe	v.H	Portfolio
LU0278932362	Aberdeen Emerging SC	158,856	2.000,00	12,59	14,67	2.330,42	0,00	330,42	330,42	16,52%	21,08%
LU0231459958	Aberdeen Asien SC	68,259	2.000,00	29,30	33,81	2.307,85	0,00	307,85	307,85	15,39%	20,88%
LU0125944966	MFS Meridian Europ Sm Cos A1 EUR	71,454	2.000,00	27,99	31,39	2.242,94	0,00	242,94	242,94	12,15%	20,29%
LU0119620416	Morgan Stanley Global Brands	35,663	2.000,00	56,08	58,78	2.096,29	0,00	96,29	96,29	4,81%	18,97%
LU0225737302	MS INVF US Advantage A	71,710	2.000,00	27,89	28,94	2.075,30	0,00	75,30	75,30	3,76%	18,78%

Aktuelle Depotperformance 10.000,00 11.052,80 0,00 1.052,80 1.052,80 10,53%



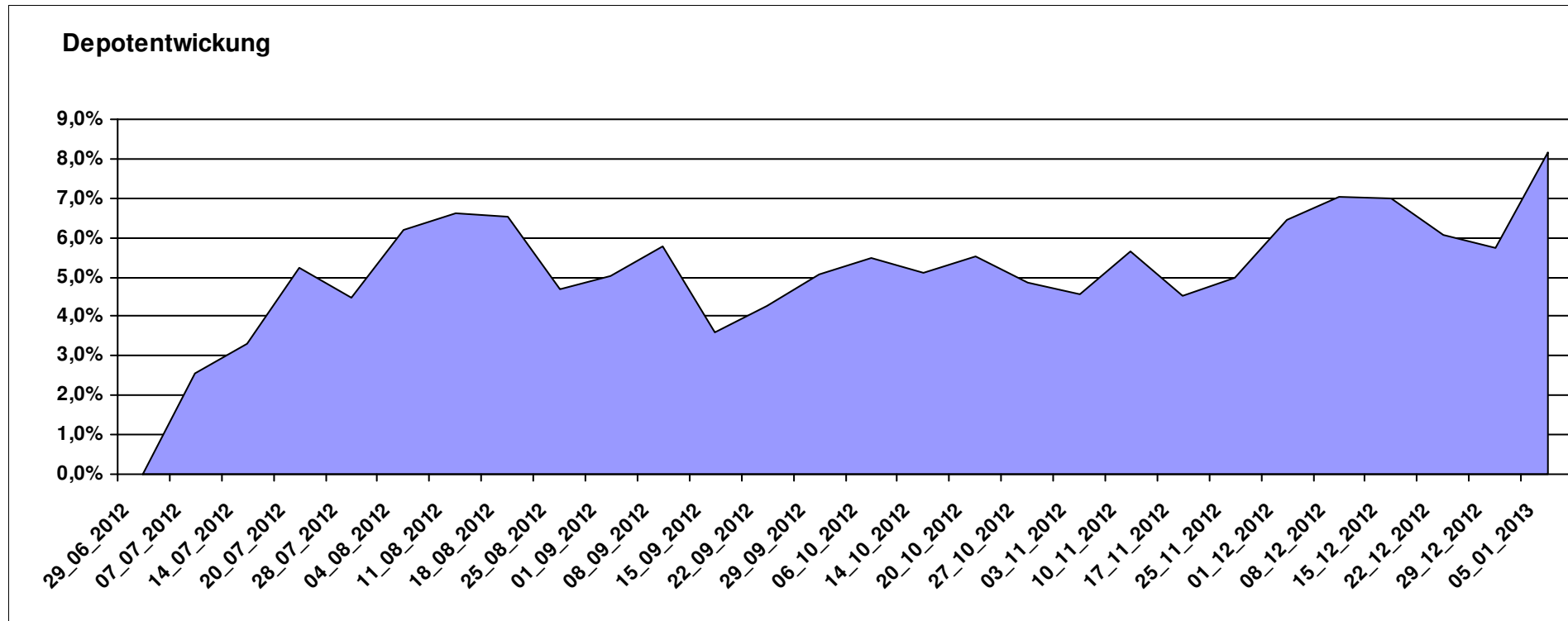
Aktuelle Depotübersicht

Letzter festgestellter Kurs vom: 05.01.2013

Bericht erstellt am: 05.01.2013 19:21:14

Frank05												
Teilnehmer												
WKN	Wertpapier Name	Stück	Bestand Einstandspreis	MW	letzte Kurs	Aktuell Depotwert	Div.	Gewinn/Verlust Kurs	Summe	v.H	Portfolio	
LU0278937759	Aberdeen Global - Emerging Markets SC	157,480	2.000,00	12,70	14,66	2.308,66	0,00	308,66	308,66	15,43%	21,34%	
LU0378435985	ComStage ETF STOXX EUROPE 600 HEALTH CARE NR	28,859	2.000,00	69,30	75,83	2.188,35	0,00	188,35	188,35	9,42%	20,23%	
FR0000001745	SPDR MSCI EUROPE CONSUMER STAPLES ETF	19,524	2.000,00	102,44	111,65	2.179,81	0,00	179,81	179,81	8,99%	20,15%	
LU0274939478	Aviva Investors - Emerging Markets Bond Fund A	224,468	2.000,00	8,91	9,41	2.111,31	0,00	111,31	111,31	5,57%	19,52%	
BE0170241062	KBC Equity Fund Food & Personal Products	1,844	2.000,00	1084,40	1100,79	2.030,23	0,00	30,23	30,23	1,51%	18,77%	

Aktuelle Depotperformance 10.000,00 10.818,36 0,00 818,37 818,37 8,18%



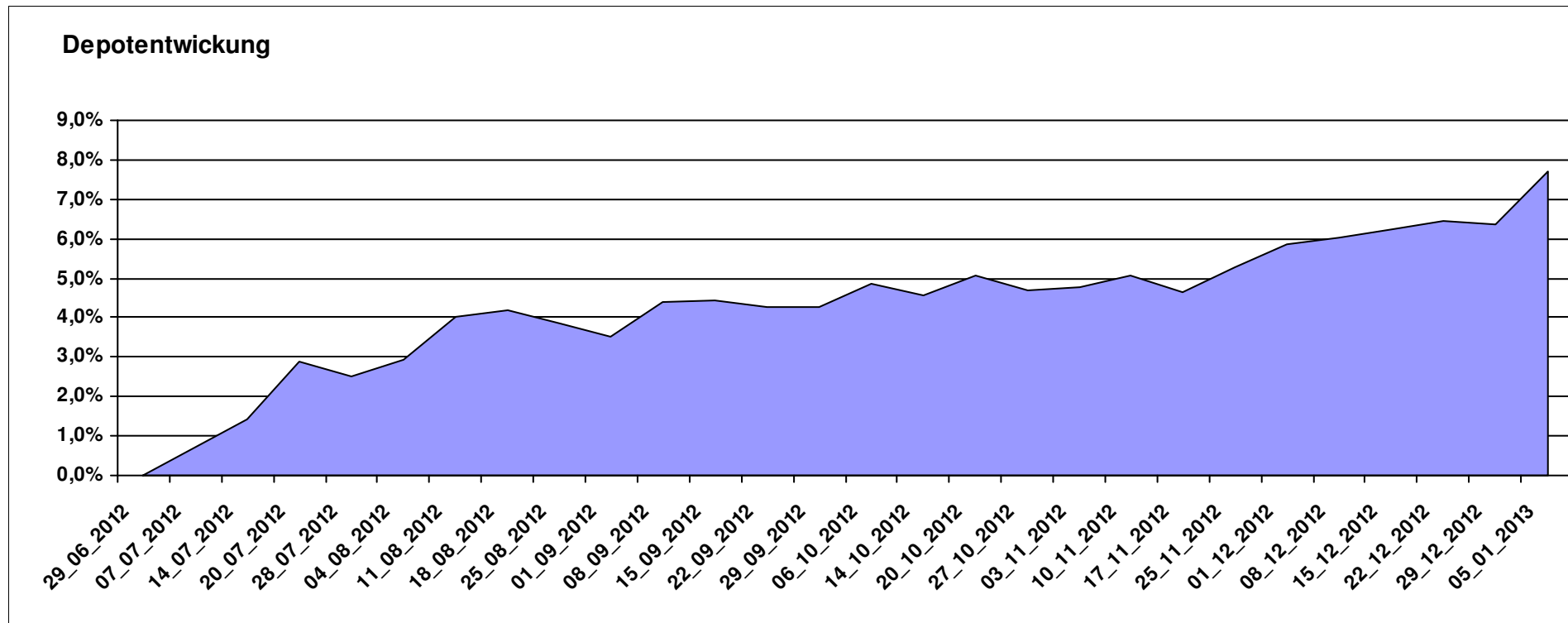
Aktuelle Depotübersicht

Letzter festgestellter Kurs vom: 05.01.2013

Bericht erstellt am: 05.01.2013 19:21:14

Gaston		Teilnehmer									
WKN	Wertpapier Name	Stück	Bestand Einstandspreis	MW	Aktuell letzter Kurs	Depotwert	Div.	Gewinn/Verlust Kurs	Summe	v.H	Portfolio
LU0524480265	iBOXX® € SOVEREIGNS EUROZONE YIELD PLUS TR INDEX	16,793	2.000,00	119,09	132,66	2.227,82	0,00	227,82	227,82	11,39%	20,69%
LU0265291665	Parvest European Small Convertible	16,051	2.000,00	124,60	135,37	2.172,87	0,00	172,87	172,87	8,64%	20,18%
LU0132414144	Aberdeen Select Em. Markets Bond Fund A2	69,107	2.000,00	28,94	31,02	2.143,69	0,00	143,69	143,69	7,18%	19,91%
IE00B3YLYT66	SPDR MSCI ACWI IMI ETF (EUR)	35,317	2.000,00	56,63	60,04	2.120,43	0,00	120,43	120,43	6,02%	19,69%
AT0000688072	PIA - EURO CORPORATE BOND	14,695	2.000,00	136,10	143,17	2.103,89	0,00	103,89	103,89	5,19%	19,54%

Aktuelle Depotperformance 10.000,00 10.768,70 0,00 768,70 768,70 7,69%



Aktuelle Depotübersicht

Letzter festgestellter Kurs vom: 05.01.2013

Bericht erstellt am: 05.01.2013 19:21:14

Ghost_69												Teilnehmer
WKN	Wertpapier Name	Stück	Bestand Einstandspreis	MW	Aktuell		Div.	Gewinn/Verlust		v.H	Portfolio	
					letzter Kurs	Depotwert		Kurs	Summe			
LU0278937759	Aberdeen Global - Emerging Markets SC	157,480	2.000,00	12,70	14,66	2.308,66	0,00	308,66	308,66	15,43%	21,32%	
LU0231459107	Aberdeen Global Asian Smaller Comp. Fund A2	67,761	2.000,00	29,52	33,75	2.286,93	0,00	286,93	286,93	14,35%	21,12%	
LU0132414144	Aberdeen Select Em. Markets Bond Fund A2	69,107	2.000,00	28,94	31,02	2.143,69	0,00	143,69	143,69	7,18%	19,80%	
LU0254364663	CS EF (Lux) Global Prestige R USD	197,147	2.000,00	10,14	10,71	2.111,45	0,00	111,45	111,45	5,57%	19,50%	
LU0378449770	ComStage ETF Nasdaq-100 ®	94,494	2.000,00	21,17	20,93	1.977,76	0,00	-22,24	-22,24	-1,11%	18,26%	

Aktuelle Depotperformance

10.000,00

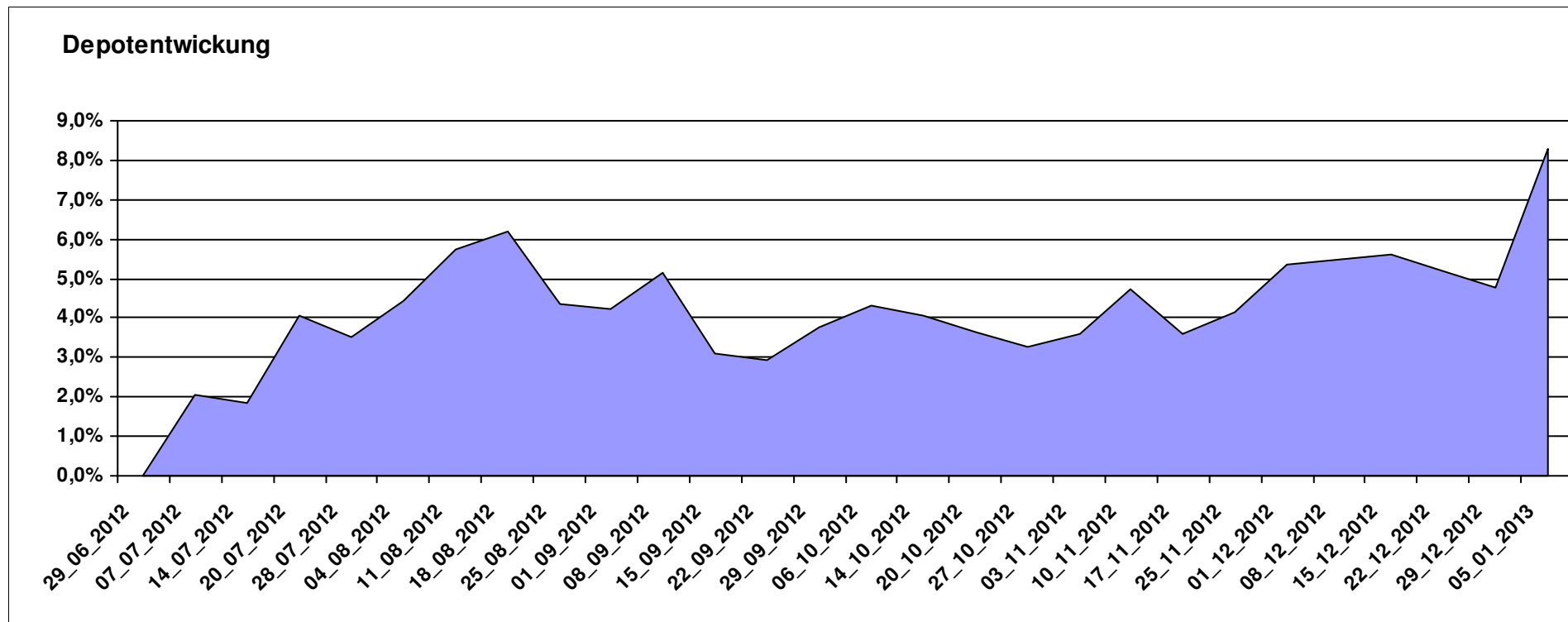
10.828,49

0,00

828,48

828,48

8,28%



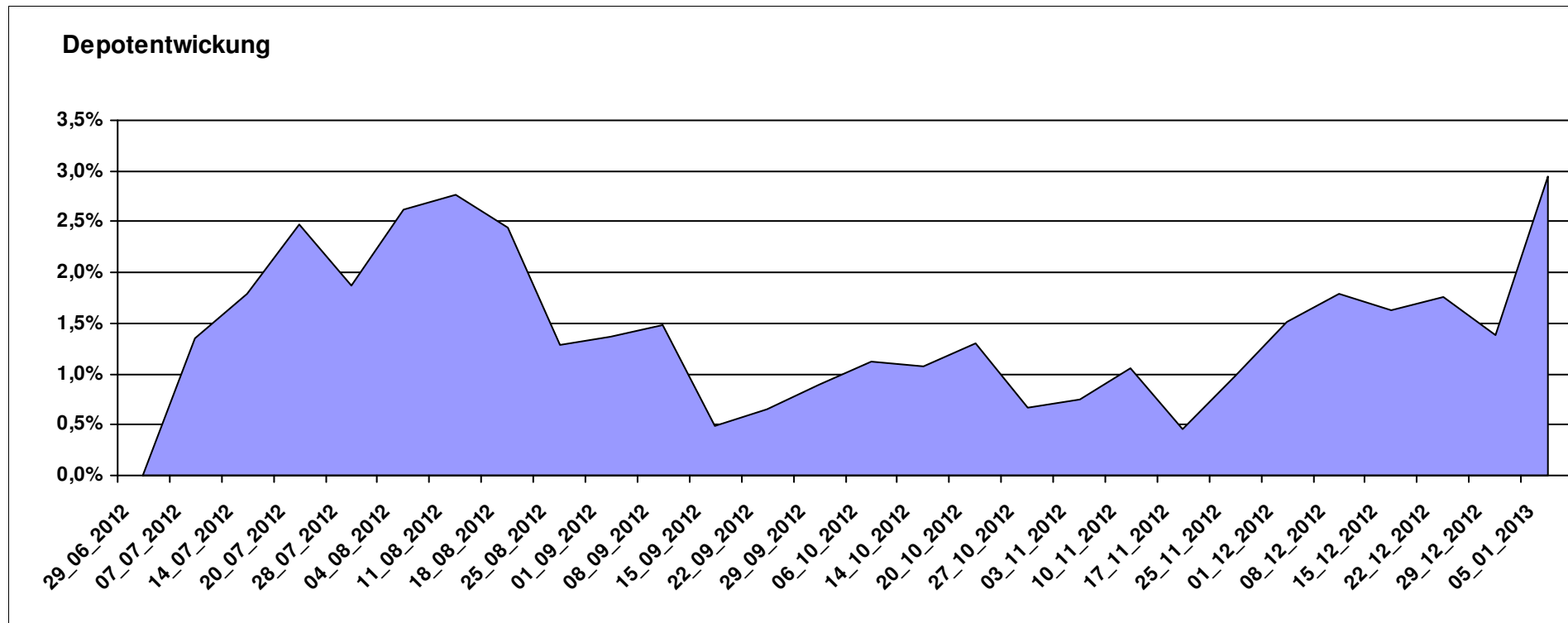
Aktuelle Depotübersicht

Letzter festgestellter Kurs vom: 05.01.2013

Bericht erstellt am: 05.01.2013 19:21:14

Hasenhirn		Teilnehmer									
WKN	Wertpapier Name	Stück	Bestand Einstandspreis	MW	Aktuell letzter Kurs	Depotwert	Div.	Gewinn/Verlust Kurs	Summe	v.H	Portfolio
LU0260870661	Templeton Global Total Return Fund A	100,200	2.000,00	19,96	21,86	2.190,38	0,00	190,38	190,38	9,52%	21,28%
LU0411704413	BSF - BlackRock European Absolute Return Fund	16,981	2.000,00	117,78	120,18	2.040,75	0,00	40,75	40,75	2,04%	19,82%
LU0246569775	AW Stocks Alpha Plus OP	47,270	2.000,00	42,31	42,95	2.030,25	0,00	30,25	30,25	1,51%	19,72%
BE0170241062	KBC Equity Fund Food & Personal Products	1,844	2.000,00	1084,40	1100,79	2.030,23	0,00	30,23	30,23	1,51%	19,72%
DE0009792218	WAVE-AKTIV	63,622	2.000,00	31,44	31,48	2.002,82	0,00	2,82	2,82	0,14%	19,46%

Aktuelle Depotperformance 10.000,00 10.294,43 0,00 294,44 294,44 2,94%



Aktuelle Depotübersicht

Letzter festgestellter Kurs vom: 05.01.2013

Bericht erstellt am: 05.01.2013 19:21:14

Hugolee		Teilnehmer									
WKN	Wertpapier Name	Stück	Bestand Einstandspreis	MW	letzte Kurs	Aktuell Depotwert	Div.	Gewinn/Verlust Kurs	Summe	v.H	Portfolio
LU0292105359	db x-trackers STOXX 600 FOOD & BEVERAGE	28,547	2.000,00	70,06	77,16	2.202,68	0,00	202,68	202,68	10,13%	20,75%
DE0008490897	DWS US GROWTH	24,432	2.000,00	81,86	87,53	2.138,53	0,00	138,53	138,53	6,93%	20,15%
DE0009848119	DWS Top Dividende	24,414	2.000,00	81,92	86,61	2.114,46	0,00	114,46	114,46	5,72%	19,92%
LU0292101796	db x-trackers DJ STOXX 600 OIL+GAS 1C	31,586	2.000,00	63,32	66,47	2.099,49	0,00	99,49	99,49	4,97%	19,78%
FR0010135103	Carmignac Patrimoine A	3,686	2.000,00	542,57	558,68	2.059,38	0,00	59,38	59,38	2,97%	19,40%

Aktuelle Depotperformance

10.000,00

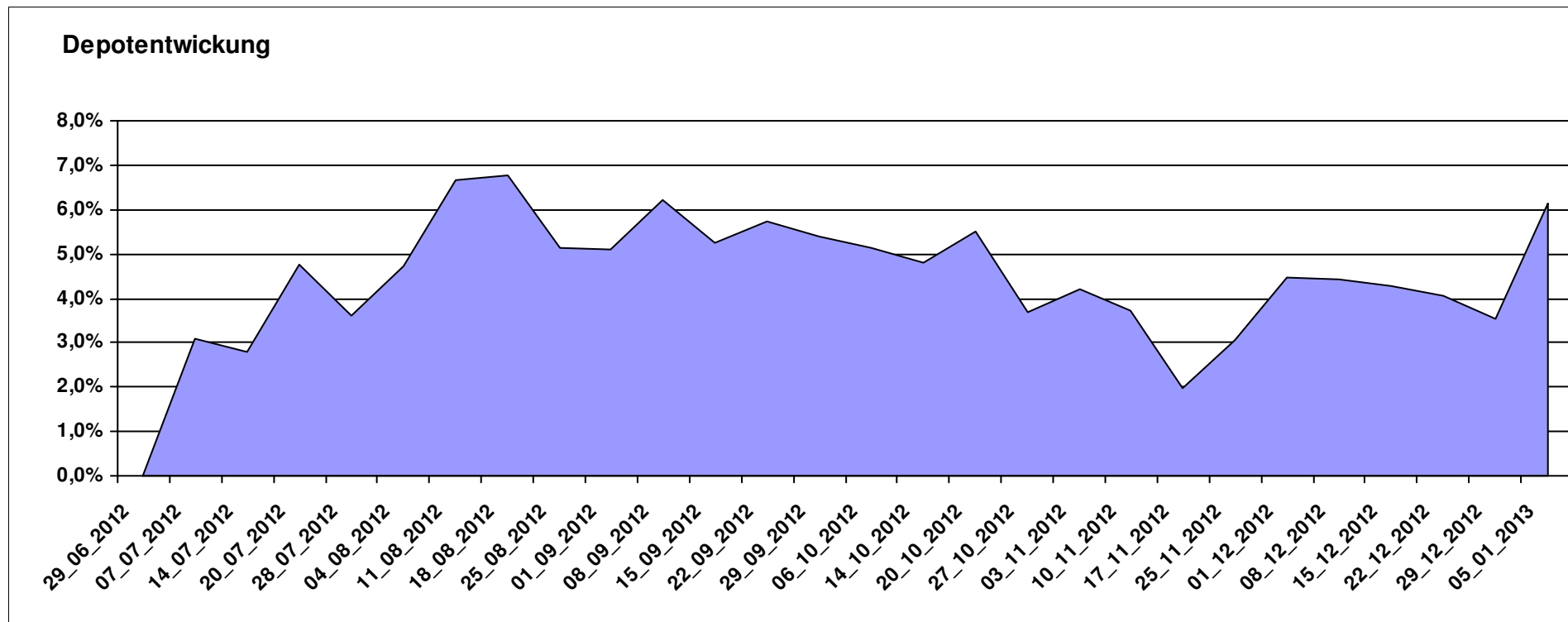
10.614,54

0,00

614,54

614,54

6,15%



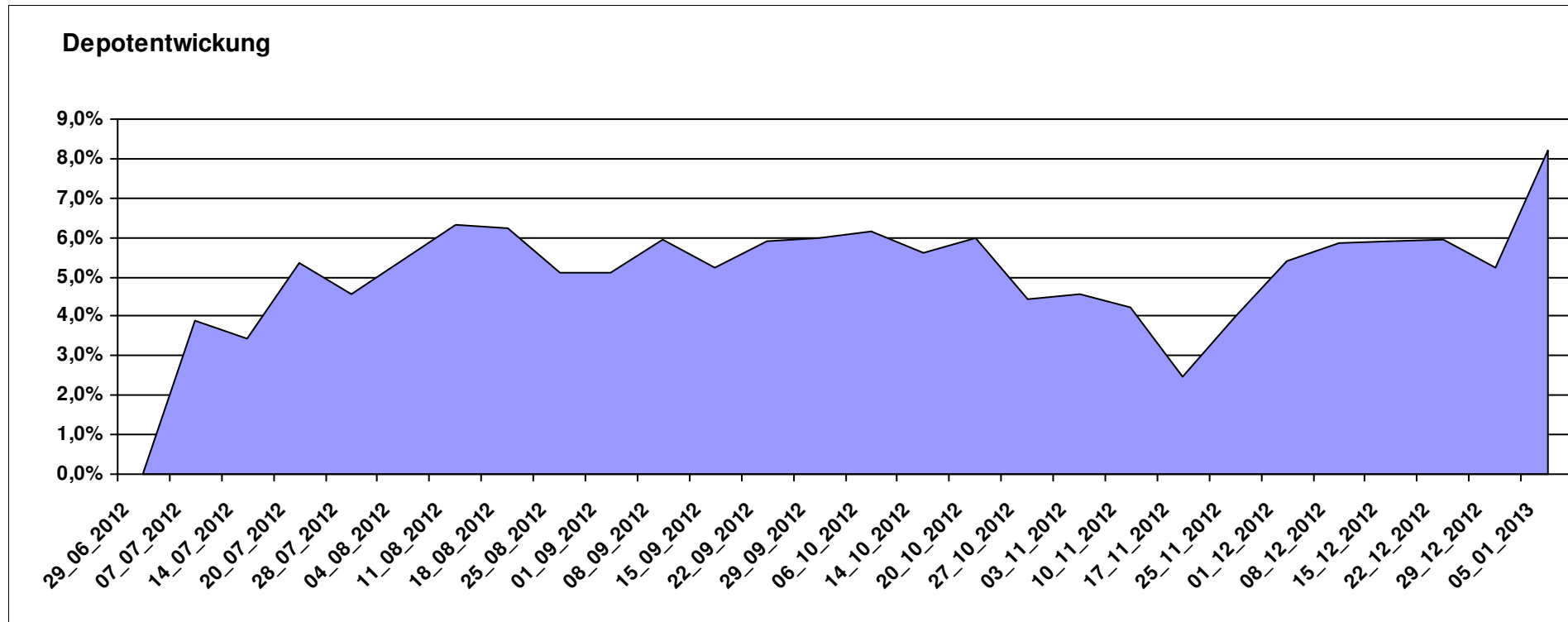
Aktuelle Depotübersicht

Letzter festgestellter Kurs vom: 05.01.2013

Bericht erstellt am: 05.01.2013 19:21:14

klaus-behmer		Teilnehmer									
WKN	Wertpapier Name	Stück	Bestand Einstandspreis	MW	Aktuell letzter Kurs	Depotwert	Div.	Gewinn/Verlust Kurs	Summe	v.H	Portfolio
JE000A0MKQK7	ETF Portfolio Global	198,216	2.000,00	10,09	11,46	2.271,56	0,00	271,56	271,56	13,58%	20,99%
LU0245997951	Aviva Investors Global REIT	20,089	2.000,00	99,56	108,64	2.182,44	0,00	182,44	182,44	9,12%	20,17%
LU0039499404	Allianz PIMCO Pfandbrieffonds AT	16,547	2.000,00	120,87	129,42	2.141,47	0,00	141,47	141,47	7,07%	19,79%
DE0009848119	DWS Top Dividende	24,414	2.000,00	81,92	86,61	2.114,46	0,00	114,46	114,46	5,72%	19,54%
AT0000746755	ESPA Stock Biotec T	11,676	2.000,00	171,29	180,68	2.109,64	0,00	109,64	109,64	5,48%	19,50%

Aktuelle Depotperformance 10.000,00 10.819,57 0,00 819,57 819,57 8,20%



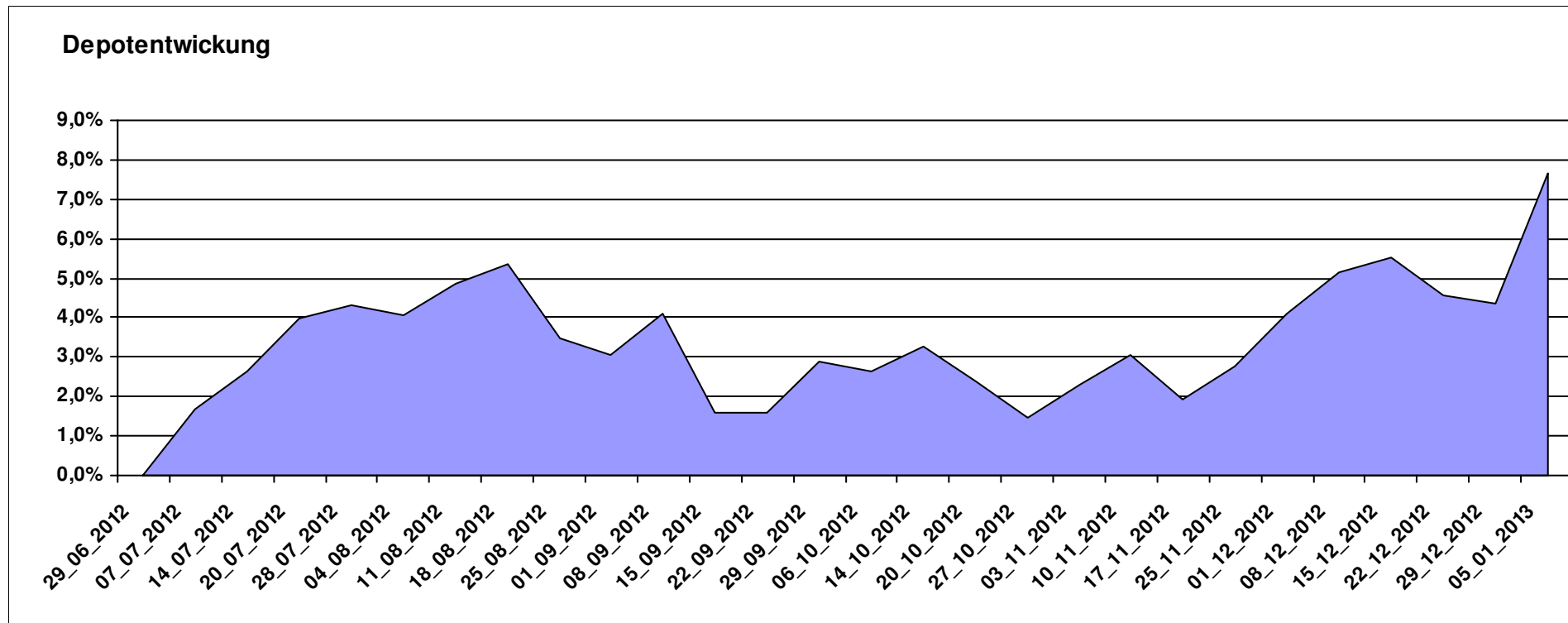
Aktuelle Depotübersicht

Letzter festgestellter Kurs vom: 05.01.2013

Bericht erstellt am: 05.01.2013 19:21:14

Laser12		Teilnehmer									
WKN	Wertpapier Name	Stück	Bestand Einstandspreis	MW	Aktuell letzter Kurs	Depotwert	Div.	Gewinn/Verlust Kurs	Summe	v.H	Portfolio
LU0213961922	HSBC GIF TURKEY EQUITY I CAP	86,044	2.000,00	23,24	30,69	2.640,68	0,00	640,68	640,68	32,03%	24,53%
LU0035765741	VONTOBEL FUND US VALUE EQUITY B	4,279	2.000,00	467,38	480,82	2.057,51	0,00	57,51	57,51	2,88%	19,11%
LU0385405567	PICTET-WATER-HP USD	11,888	2.000,00	168,23	172,83	2.054,67	0,00	54,67	54,67	2,73%	19,09%
LU0130191181	CLARIDEN LEU (LUX) BIOTECHNOLOGY EQUITY FUND IB	12,657	2.000,00	158,01	162,31	2.054,37	0,00	54,37	54,37	2,72%	19,08%
LU0102000758	PARVEST EQUITY JAPAN SMALL CAP I	0,049	2.000,00	0,00	40224,69	1.958,06	0,00	-41,94	-41,94	-2,10%	18,19%

Aktuelle Depotperformance 10.000,00 10.765,29 0,00 765,29 765,29 7,65%



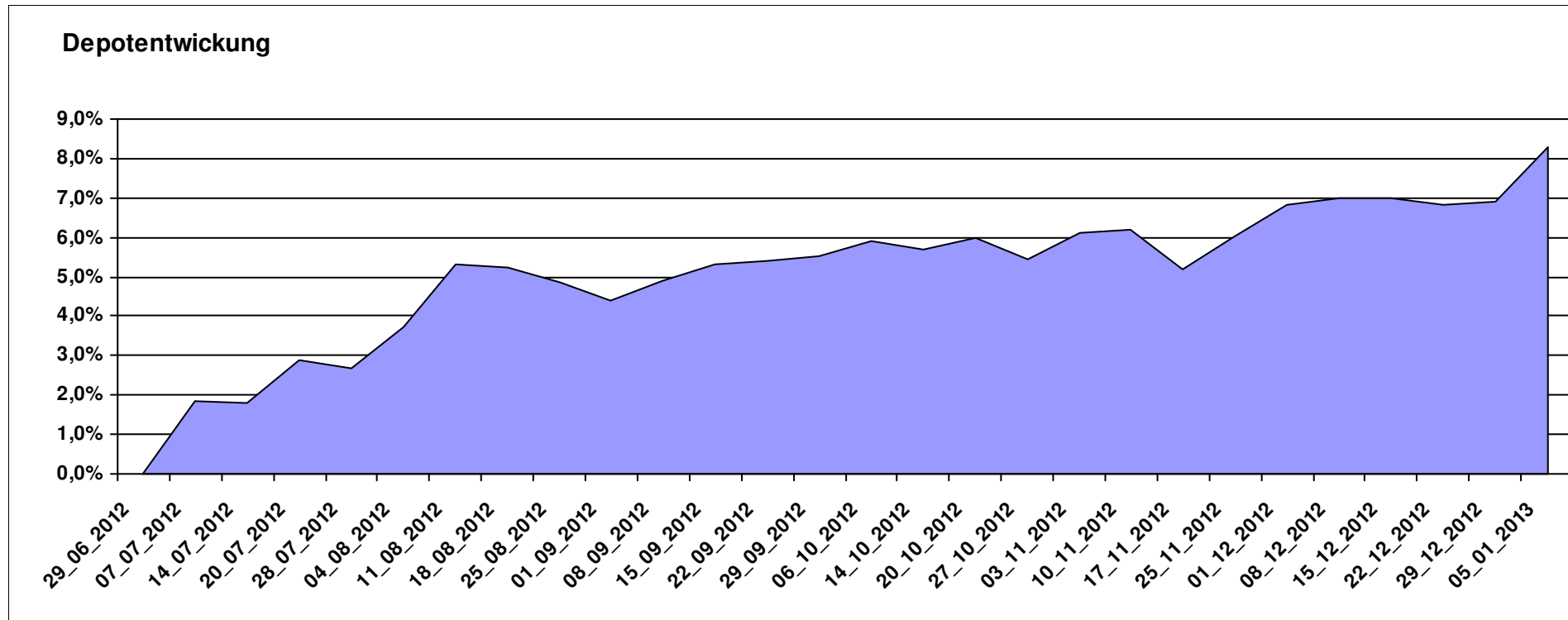
Aktuelle Depotübersicht

Letzter festgestellter Kurs vom: 05.01.2013

Bericht erstellt am: 05.01.2013 19:21:14

Licuala		Teilnehmer									
WKN	Wertpapier Name	Stück	Bestand Einstandspreis	MW	Aktuell letzter Kurs	Depotwert	Div.	Gewinn/Verlust Kurs	Summe	v.H	Portfolio
DE000A0M8HD2	Frankfurter Aktienfonds für Stiftungen	25,297	2.000,00	79,06	86,98	2.200,35	0,00	200,35	200,35	10,02%	20,32%
LU0260870661	Templeton Global Total Return Fund A	100,200	2.000,00	19,96	21,86	2.190,38	0,00	190,38	190,38	9,52%	20,23%
FR0011079466	Lyxor ETF MSCI All Country World	16,725	2.000,00	119,58	129,94	2.173,27	0,00	173,27	173,27	8,66%	20,07%
LU0401461305	vd Heydt Kersten Invest - Accura AF1 A	30,143	2.000,00	66,35	72,00	2.170,31	0,00	170,31	170,31	8,52%	20,04%
LU0432616737	Invesco Balanced-Risk Allocation	146,951	2.000,00	13,61	14,26	2.095,52	0,00	95,52	95,52	4,78%	19,35%

Aktuelle Depotperformance 10.000,00 10.829,83 0,00 829,84 829,84 8,30%



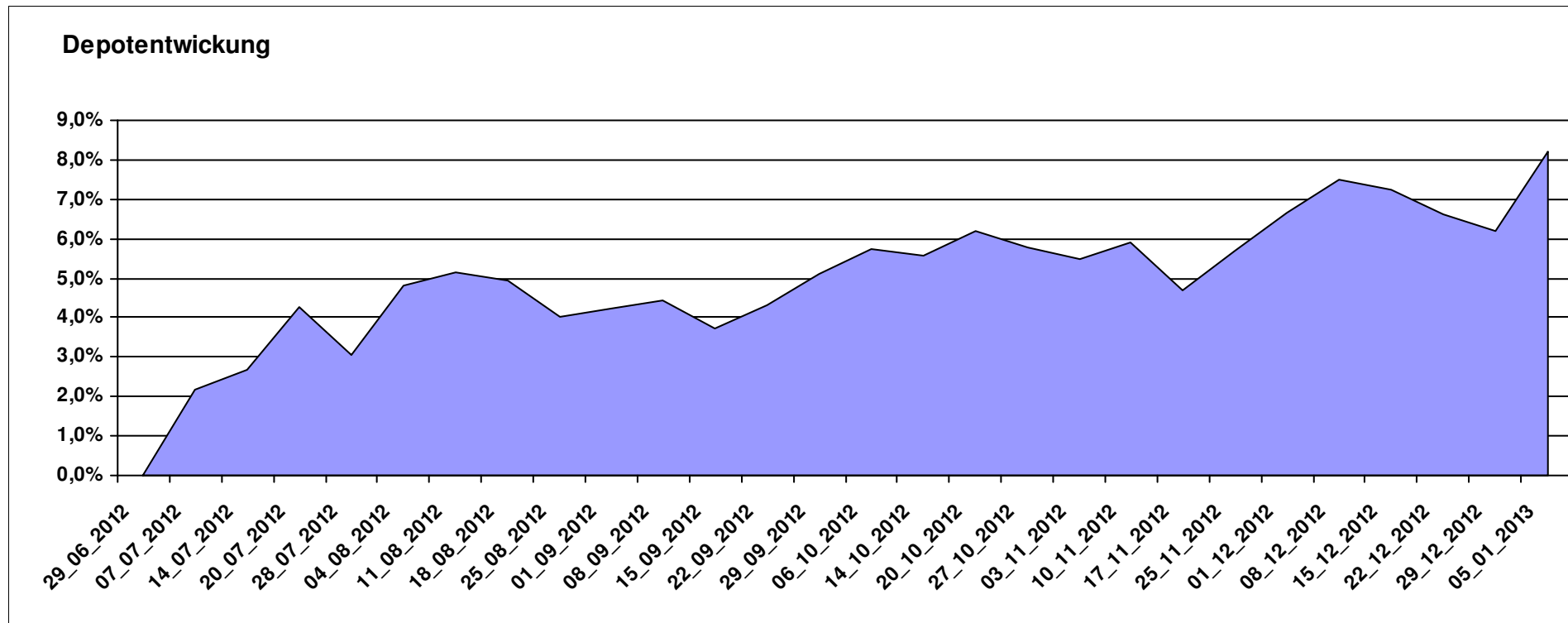
Aktuelle Depotübersicht

Letzter festgestellter Kurs vom: 05.01.2013

Bericht erstellt am: 05.01.2013 19:21:14

Limit		Teilnehmer									
WKN	Wertpapier Name	Stück	Bestand Einstandspreis	MW	letztter Kurs	Aktuell Depotwert	Div.	Gewinn/Verlust Kurs	Summe	v.H	Portfolio
LU0592216559	dbx MSCI EM Consumer Staples	417,528	2.000,00	4,79	5,40	2.254,65	0,00	254,65	254,65	12,73%	20,84%
LU0321462953	db x-trackers Emerging Markets Liquid Eurobonds	7,513	2.000,00	266,19	298,35	2.241,63	0,00	241,63	241,63	12,08%	20,72%
LU0540980223	dbx MSCI World Health Care	175,323	2.000,00	11,41	12,12	2.124,92	0,00	124,92	124,92	6,25%	19,64%
LU0478205379	dbx € Liquid Corporate 100	15,358	2.000,00	130,23	136,90	2.102,48	0,00	102,48	102,48	5,12%	19,43%
LU0540980066	dbx MSCI World Consumer Staples	128,804	2.000,00	15,53	16,27	2.095,64	0,00	95,64	95,64	4,78%	19,37%

Aktuelle Depotperformance 10.000,00 10.819,32 0,00 819,31 819,31 8,19%



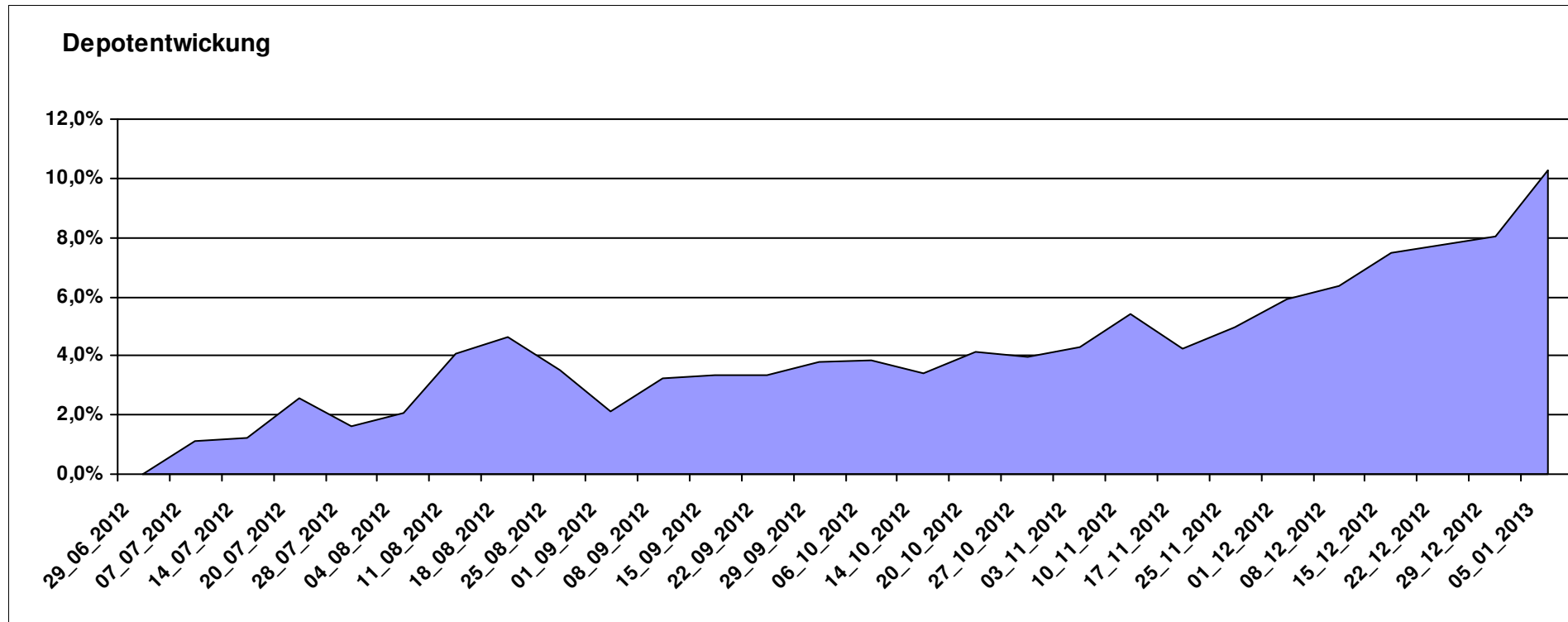
Aktuelle Depotübersicht

Letzter festgestellter Kurs vom: 05.01.2013

Bericht erstellt am: 05.01.2013 19:21:14

Luxor		Teilnehmer									
WKN	Wertpapier Name	Stück	Bestand Einstandspreis	MW	Aktuell letzter Kurs	Depotwert	Div.	Gewinn/Verlust Kurs	Summe	v.H	Portfolio
LU0069514817	LiLux Convert	12,538	2.000,00	159,51	190,37	2.386,93	0,00	386,93	386,93	19,35%	21,64%
AT0000831425	ZZ 2	7,136	2.000,00	280,27	306,90	2.190,03	0,00	190,03	190,03	9,50%	19,86%
LU0264925131	Sparinvest SICAV Global SC Value EUR R	22,941	2.000,00	87,18	94,46	2.167,01	0,00	167,01	167,01	8,35%	19,65%
IE00B48X4842	SPDR® MSCI Emerging Markets SC	40,609	2.000,00	49,25	53,29	2.164,06	0,00	164,06	164,06	8,20%	19,62%
IE00B3YLT666	SPDR MSCI ACWI IMI ETF (EUR)	35,317	2.000,00	56,63	60,04	2.120,43	0,00	120,43	120,43	6,02%	19,23%

Aktuelle Depotperformance 10.000,00 11.028,46 0,00 1.028,47 1.028,47 10,28%



Aktuelle Depotübersicht

Letzter festgestellter Kurs vom: 05.01.2013

Bericht erstellt am: 05.01.2013 19:21:14

maddin711		Teilnehmer									
WKN	Wertpapier Name	Stück	Bestand Einstandspreis	MW	Aktuell letzter Kurs	Depotwert	Div.	Gewinn/Verlust Kurs	Summe	v.H	Portfolio
FR0010135103	Carmignac Patrimoine A	3,686	2.000,00	542,57	558,68	2.059,38	0,00	59,38	59,38	2,97%	20,45%
LU0255797556	PICTET-ASIAN LOCAL CURRENCY DEBT-P	17,123	2.000,00	116,80	119,13	2.039,90	0,00	39,90	39,90	1,99%	20,26%
LU0035738771	VONTOBEL FUND SWISS FRANC BOND B	10,560	2.000,00	189,39	191,00	2.016,96	0,00	16,96	16,96	0,85%	20,03%
DE000A0N62G0	ETFS Metal Sec. DT.ZT07/Und.Gold/Unze/999/	16,202	2.000,00	123,44	123,08	1.994,17	0,00	-5,83	-5,83	-0,29%	19,80%
AT0000820386	Schoellerbank Euro Alternativ (T)	13,788	2.000,00	145,05	142,14	1.959,88	0,00	-40,12	-40,12	-2,01%	19,46%

Aktuelle Depotperformance

10.000,00

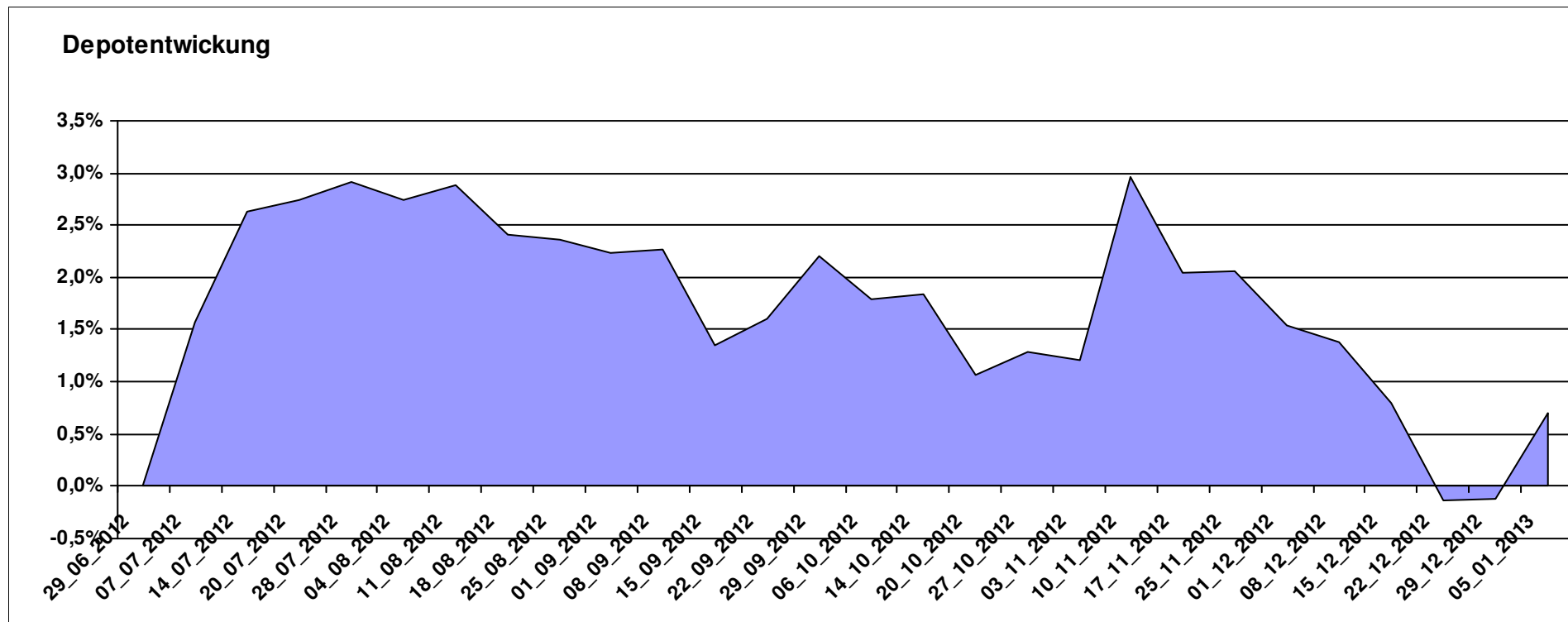
10.070,29

0,00

70,27

70,27

0,70%



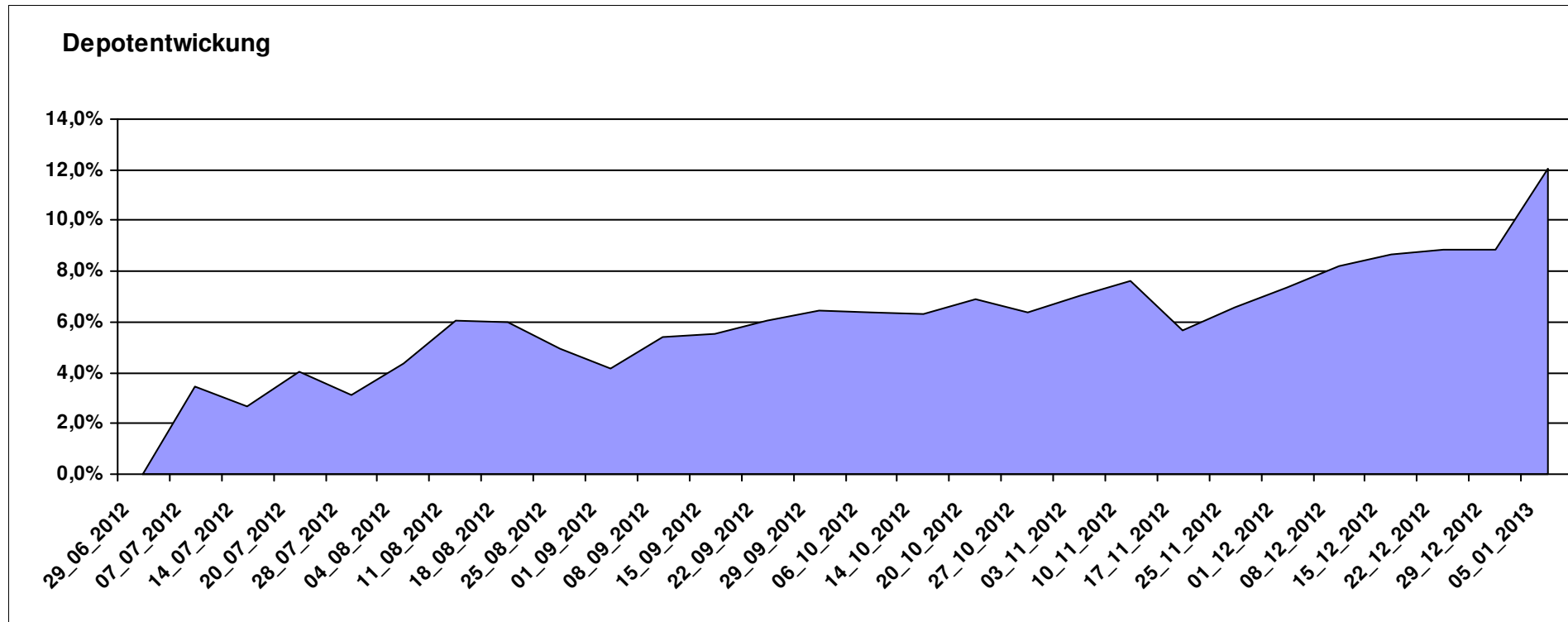
Aktuelle Depotübersicht

Letzter festgestellter Kurs vom: 05.01.2013

Bericht erstellt am: 05.01.2013 19:21:14

Marcise		Teilnehmer									
WKN	Wertpapier Name	Stück	Bestand Einstandspreis	MW	Aktuell letzter Kurs	Depotwert	Div.	Gewinn/Verlust Kurs	Summe	v.H	Portfolio
LU0278937759	Aberdeen Global - Emerging Markets SC	157,480	2.000,00	12,70	14,66	2.308,66	0,00	308,66	308,66	15,43%	20,60%
GB0030190366	First State Global Emerging Markets	312,012	2.000,00	6,41	7,32	2.283,93	0,00	283,93	283,93	14,20%	20,38%
JE000A0MKQK7	ETF Portfolio Global	198,216	2.000,00	10,09	11,46	2.271,56	0,00	271,56	271,56	13,58%	20,27%
FR0010148981	Carmignac Investissement A	2,416	2.000,00	827,95	902,90	2.181,06	0,00	181,06	181,06	9,05%	19,46%
3B00B1VMCY93	M&G OPTIMAL INCOME FUND	130,463	2.000,00	15,33	16,57	2.161,77	0,00	161,77	161,77	8,09%	19,29%

Aktuelle Depotperformance 10.000,00 11.206,98 0,00 1.206,99 1.206,99 12,07%



Aktuelle Depotübersicht

Letzter festgestellter Kurs vom: 05.01.2013

Bericht erstellt am: 05.01.2013 19:21:14

Molari		Teilnehmer									
WKN	Wertpapier Name	Stück	Bestand Einstandspreis	MW	letztter Kurs	Aktuell Depotwert	Div.	Gewinn/Verlust Kurs	Summe	v.H	Portfolio
LU0158078906	Amundi Funds Thailand - AU	23,275	2.000,00	85,93	99,86	2.324,22	0,00	324,22	324,22	16,21%	20,60%
LU0306632414	SLI Global SICAV European SC	183,318	2.000,00	10,91	12,51	2.293,31	0,00	293,31	293,31	14,67%	20,32%
LU0407232692	Nestor Afrika Fonds B	18,374	2.000,00	108,85	124,16	2.281,30	0,00	281,30	281,30	14,07%	20,22%
LU0390137973	Templeton Frontier Markets	132,626	2.000,00	15,08	17,02	2.257,29	0,00	257,29	257,29	12,86%	20,00%
GB0030932676	M&G Global Basic	87,108	2.000,00	22,96	24,43	2.128,05	0,00	128,05	128,05	6,40%	18,86%

Aktuelle Depotperformance

10.000,00

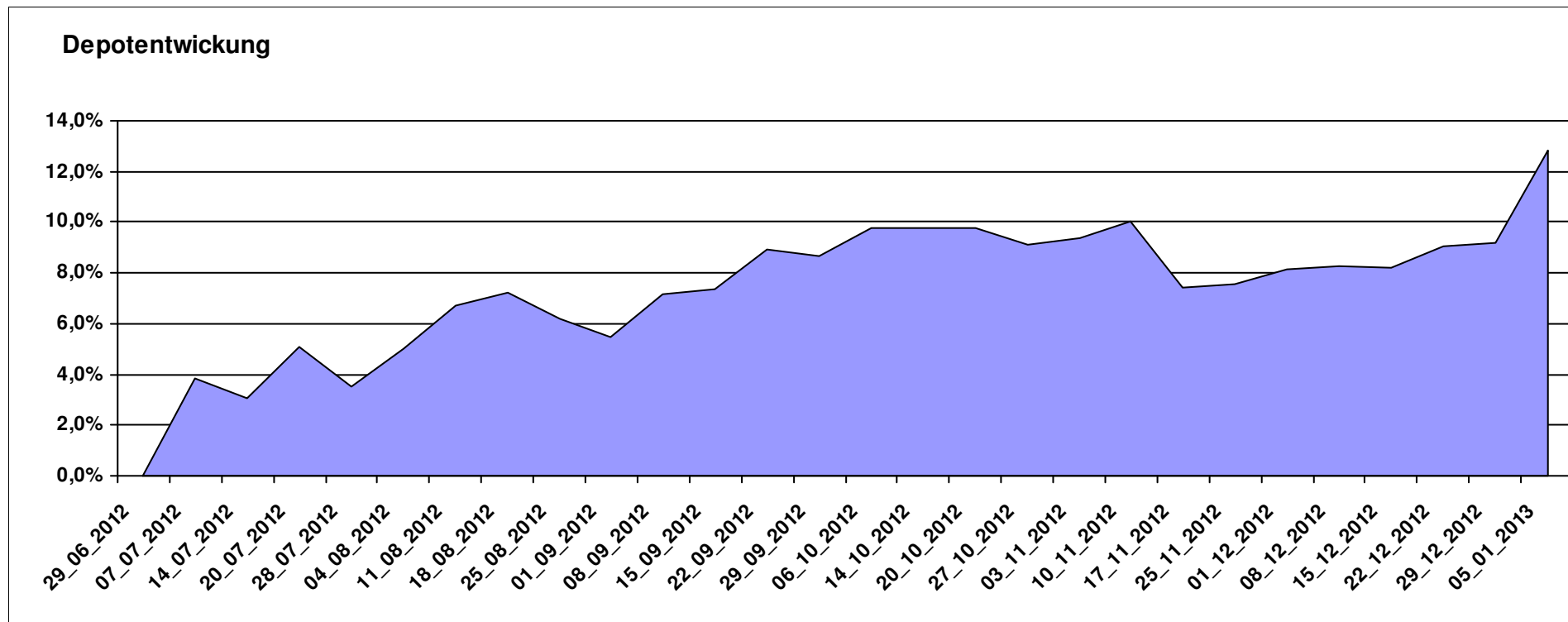
11.284,17

0,00

1.284,17

1.284,17

12,84%



Aktuelle Depotübersicht

Letzter festgestellter Kurs vom: 05.01.2013

Bericht erstellt am: 05.01.2013 19:21:14

OliverMarc		Teilnehmer									
WKN	Wertpapier Name	Stück	Bestand Einstandspreis	MW	Aktuell letzter Kurs	Depotwert	Div.	Gewinn/Verlust Kurs	Summe	v.H	Portfolio
LU0380865021	db x-trackers DJ EURO STOXX 50	75,586	2.000,00	26,46	31,96	2.415,57	0,00	415,57	415,57	20,78%	21,34%
LU0278937759	Aberdeen Global - Emerging Markets SC	157,480	2.000,00	12,70	14,66	2.308,66	0,00	308,66	308,66	15,43%	20,39%
LU0323578657	FvS Multiple Opportunities R	12,950	2.000,00	154,44	170,39	2.206,55	0,00	206,55	206,55	10,33%	19,49%
DE000A0M8HD2	Frankfurter Aktienfonds für Stiftungen	25,297	2.000,00	79,06	86,98	2.200,35	0,00	200,35	200,35	10,02%	19,44%
LU0260870661	Templeton Global Total Return Fund A	100,200	2.000,00	19,96	21,86	2.190,38	0,00	190,38	190,38	9,52%	19,35%

Aktuelle Depotperformance

10.000,00

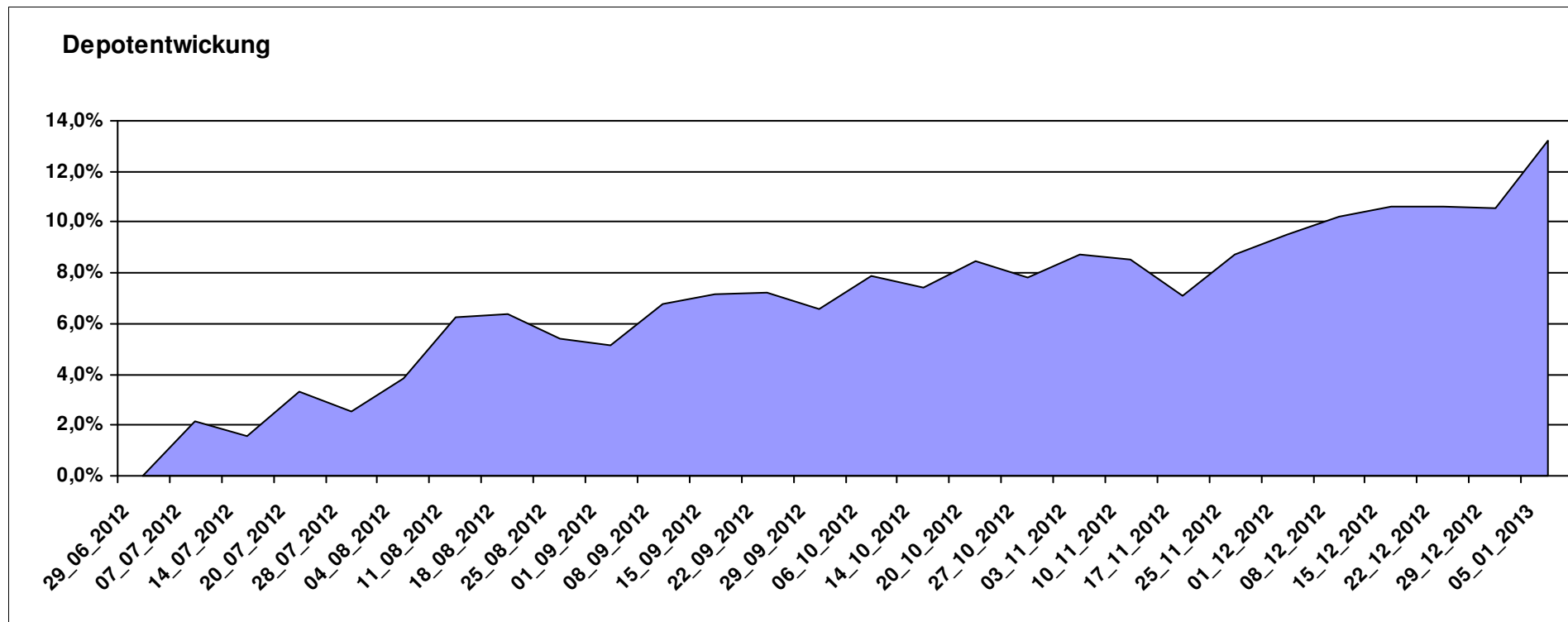
11.321,51

0,00

1.321,52

1.321,52

13,22%



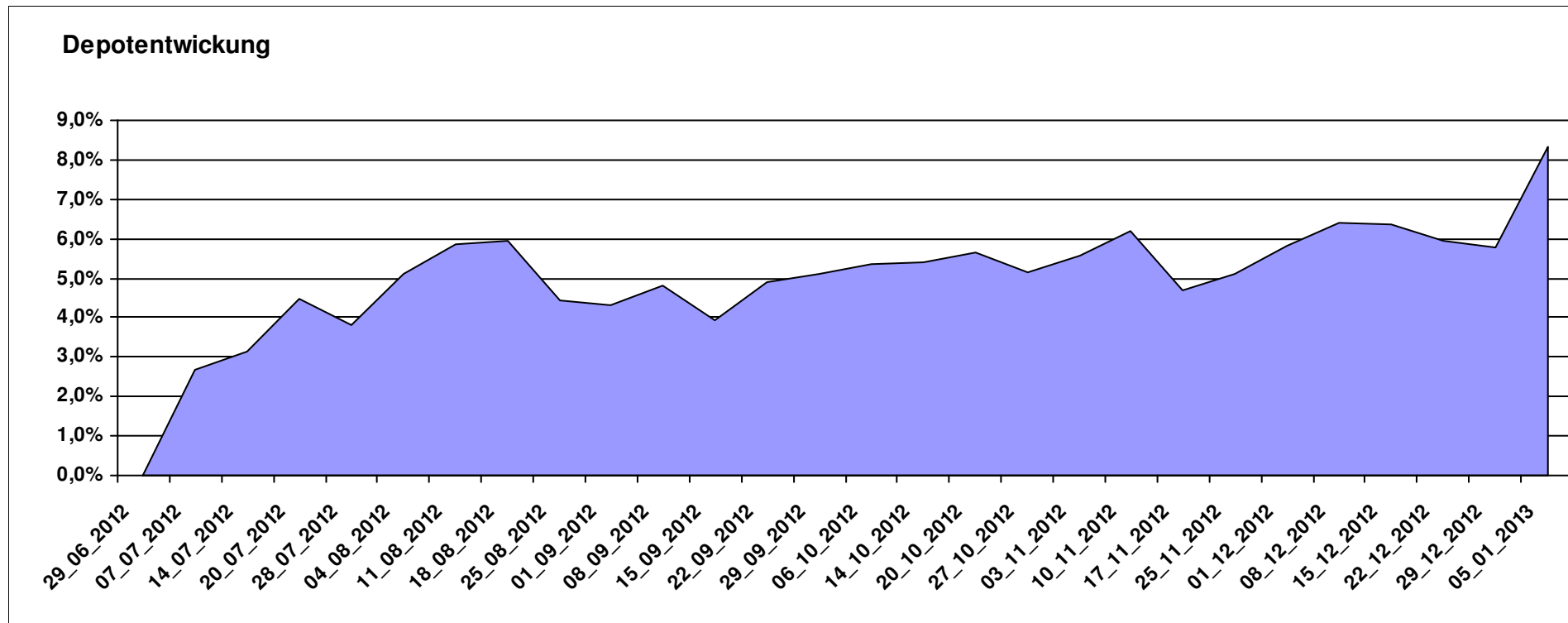
Aktuelle Depotübersicht

Letzter festgestellter Kurs vom: 05.01.2013

Bericht erstellt am: 05.01.2013 19:21:14

Padua		Teilnehmer									
WKN	Wertpapier Name	Stück	Bestand Einstandspreis	MW	letztter Kurs	Aktuell Depotwert	Div.	Gewinn/Verlust Kurs	Summe	v.H	Portfolio
LU0278937759	Aberdeen Global - Emerging Markets SC	157,480	2.000,00	12,70	14,66	2.308,66	0,00	308,66	308,66	15,43%	21,31%
3B00B1VMCY93	M&G OPTIMAL INCOME FUND	130,463	2.000,00	15,33	16,57	2.161,77	0,00	161,77	161,77	8,09%	19,95%
LU0505784701	Aberdeen Global - World Resources Equity	1,050	2.000,00	1905,35	2054,67	2.156,73	0,00	156,73	156,73	7,84%	19,91%
LU0274939478	Aviva Investors - Emerging Markets Bond Fund A	224,468	2.000,00	8,91	9,41	2.111,31	0,00	111,31	111,31	5,57%	19,49%
LU0119620416	Morgan Stanley Global Brands	35,663	2.000,00	56,08	58,78	2.096,29	0,00	96,29	96,29	4,81%	19,35%

Aktuelle Depotperformance 10.000,00 10.834,76 0,00 834,77 834,77 8,35%



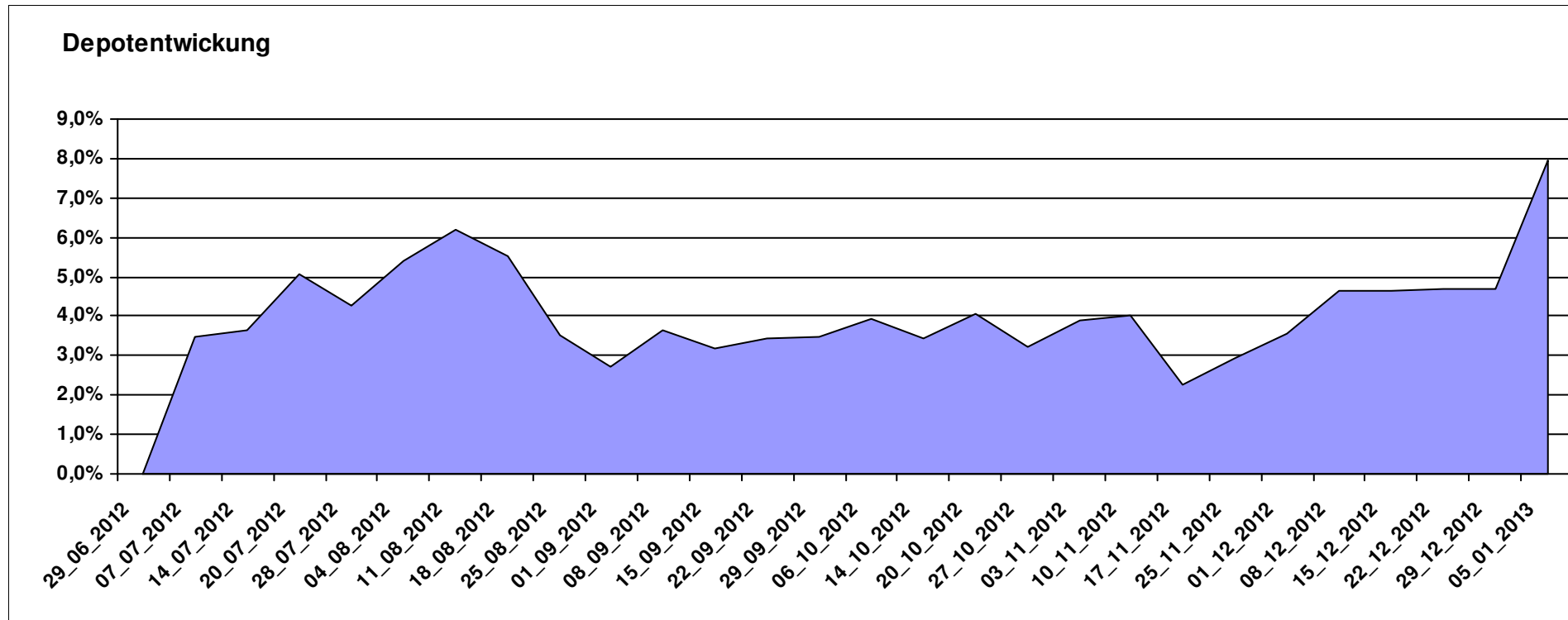
Aktuelle Depotübersicht

Letzter festgestellter Kurs vom: 05.01.2013

Bericht erstellt am: 05.01.2013 19:21:14

Physiker		Teilnehmer									
WKN	Wertpapier Name	Stück	Bestand Einstandspreis	MW	Aktuell letzter Kurs	Depotwert	Div.	Gewinn/Verlust Kurs	Summe	v.H	Portfolio
LU0132412106	Aberdeen - Emerging Market EQ FUND A2	41,728	2.000,00	47,93	54,04	2.254,96	0,00	254,96	254,96	12,75%	20,89%
DK0016259260	ISI Latin America Equities	73,519	2.000,00	27,20	29,70	2.183,53	0,00	183,53	183,53	9,18%	20,23%
GB00B39R2S49	M&G Global Dividend Fund A	135,837	2.000,00	14,72	15,86	2.154,38	0,00	154,38	154,38	7,72%	19,96%
LU0132414144	Aberdeen Select Em. Markets Bond Fund A2	69,107	2.000,00	28,94	31,02	2.143,69	0,00	143,69	143,69	7,18%	19,86%
FR0010135103	Carmignac Patrimoine A	3,686	2.000,00	542,57	558,68	2.059,38	0,00	59,38	59,38	2,97%	19,08%

Aktuelle Depotperformance 10.000,00 10.795,94 0,00 795,92 795,92 7,96%



Aktuelle Depotübersicht

Letzter festgestellter Kurs vom: 05.01.2013

Bericht erstellt am: 05.01.2013 19:21:14

Pimboli		Teilnehmer									
WKN	Wertpapier Name	Stück	Bestand Einstandspreis	MW	Aktuell letzter Kurs	Depotwert	Div.	Gewinn/Verlust Kurs	Summe	v.H	Portfolio
LU0323578657	FvS Multiple Opportunities R	12,950	2.000,00	154,44	170,39	2.206,55	0,00	206,55	206,55	10,33%	21,18%
LU0132414144	Aberdeen Select Em. Markets Bond Fund A2	69,107	2.000,00	28,94	31,02	2.143,69	0,00	143,69	143,69	7,18%	20,58%
LU0592698954	Carmignac Emerging Patrimoine A	18,586	2.000,00	107,61	114,20	2.122,48	0,00	122,48	122,48	6,12%	20,37%
DE000A1DCTL3	ETC AUF PHYSICAL SWISS GOLD	15,992	2.000,00	125,06	124,35	1.988,65	0,00	-11,35	-11,35	-0,57%	19,09%
IE00B4K2PZ33	Thames River Global High Yield Fund A	236,394	2.000,00	8,46	8,28	1.956,89	0,00	-43,11	-43,11	-2,16%	18,78%

Aktuelle Depotperformance

10.000,00

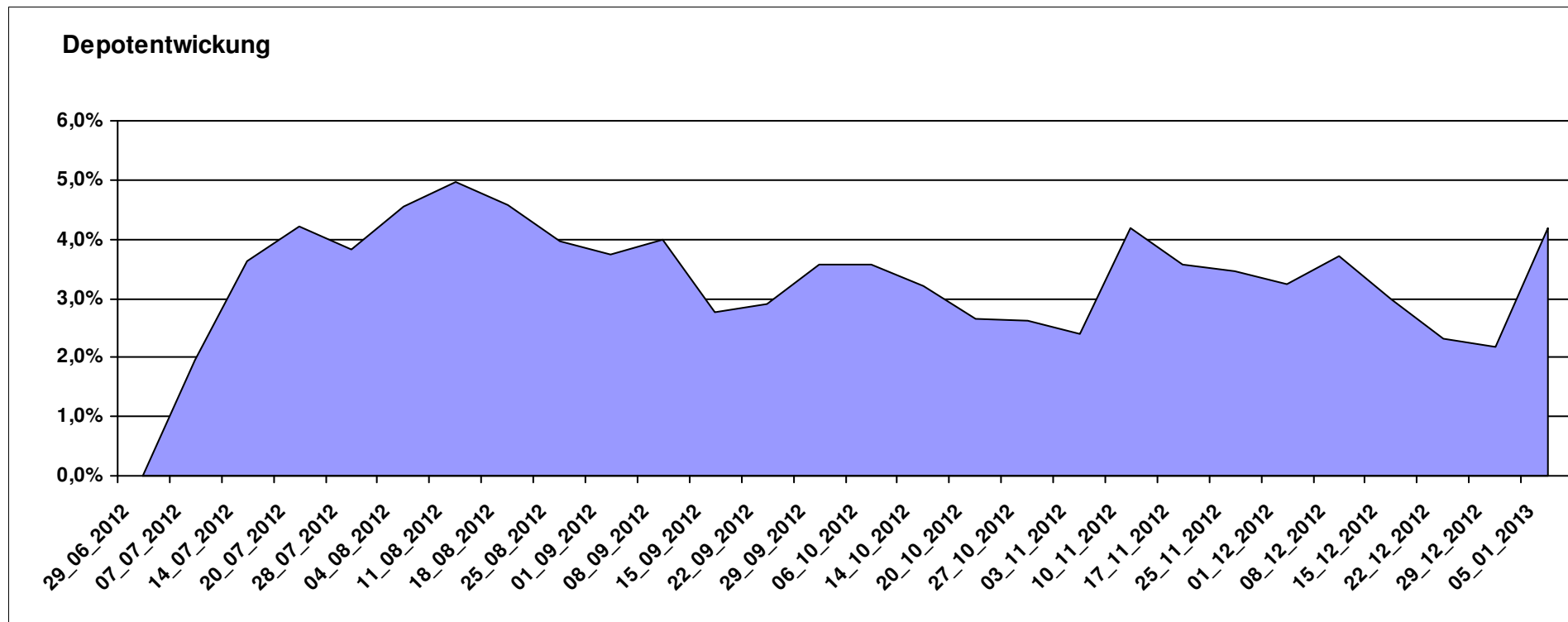
10.418,26

0,00

418,25

418,25

4,18%



Aktuelle Depotübersicht

Letzter festgestellter Kurs vom: 05.01.2013

Bericht erstellt am: 05.01.2013 19:21:14

Postguru		Teilnehmer									
WKN	Wertpapier Name	Stück	Bestand Einstandspreis	MW	Aktuell letzter Kurs	Depotwert	Div.	Gewinn/Verlust Kurs	Summe	v.H	Portfolio
LU0650624025	Comstage F.A.Z. Index	139,935	2.000,00	14,29	17,14	2.398,49	0,00	398,49	398,49	19,92%	21,97%
LU0392494646	Comstage MSCI Europe	60,613	2.000,00	33,00	36,88	2.235,42	0,00	235,42	235,42	11,77%	20,47%
LU0635178014	Comstage MSCI Emerging Markets	67,385	2.000,00	29,68	32,62	2.198,11	0,00	198,11	198,11	9,91%	20,13%
LU0392494992	Comstage MSCI North America	68,480	2.000,00	29,21	29,93	2.049,61	0,00	49,61	49,61	2,48%	18,77%
LU0508799334	Comstage Bund Future	15,848	2.000,00	126,20	128,54	2.037,16	0,00	37,16	37,16	1,86%	18,66%

Aktuelle Depotperformance

10.000,00

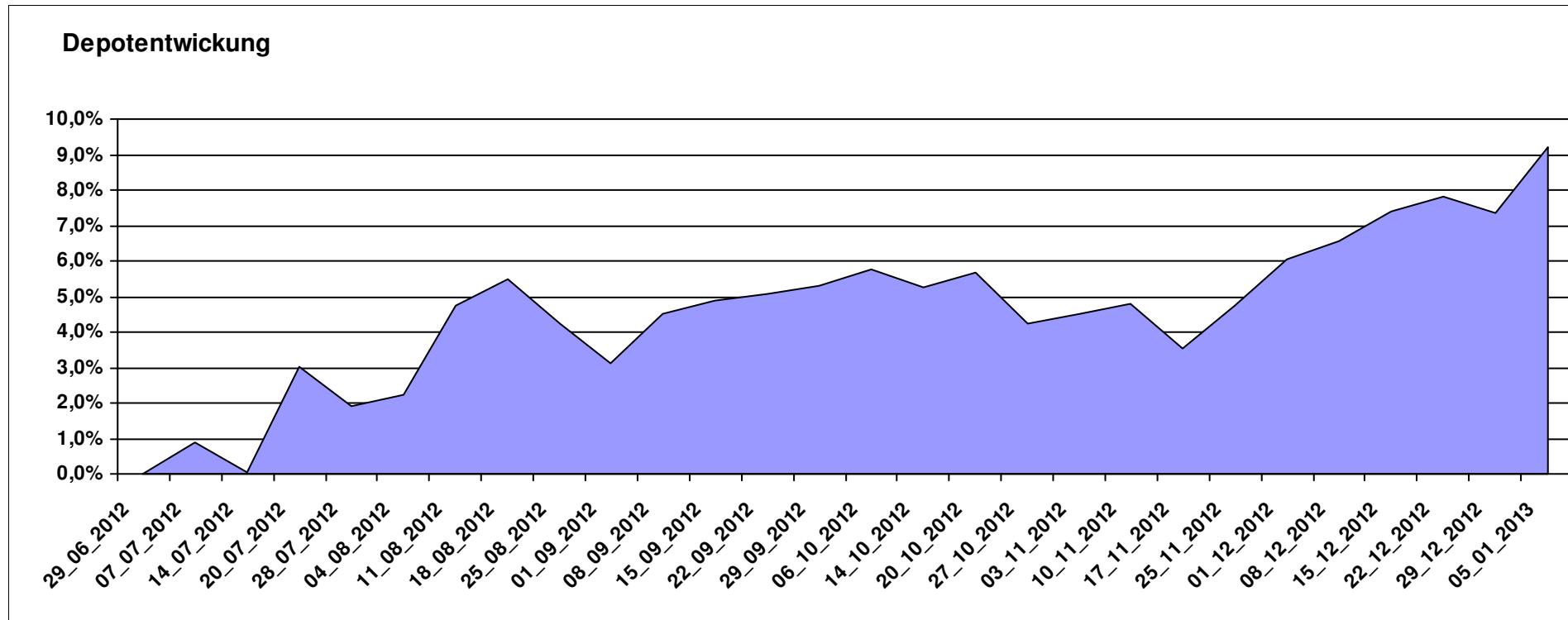
10.918,79

0,00

918,79

918,79

9,19%



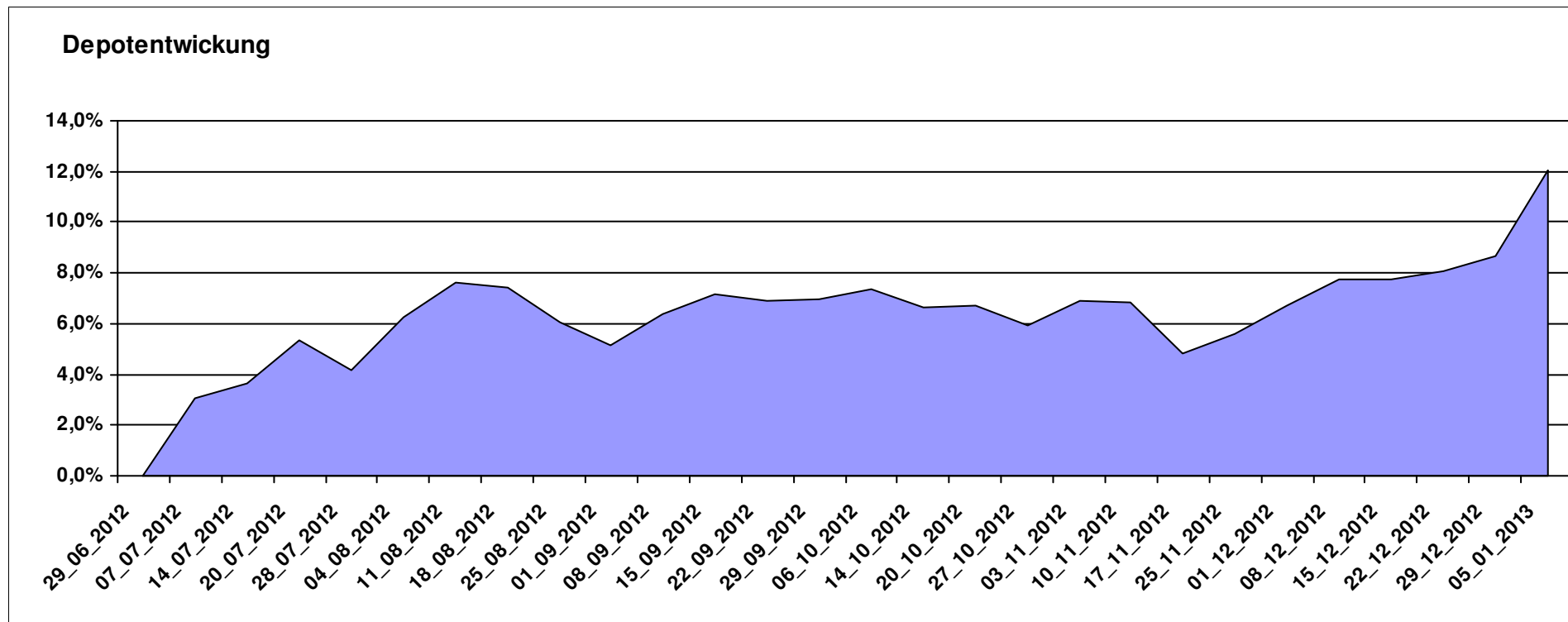
Aktuelle Depotübersicht

Letzter festgestellter Kurs vom: 05.01.2013

Bericht erstellt am: 05.01.2013 19:21:14

PSTVA		Teilnehmer									
WKN	Wertpapier Name	Stück	Bestand Einstandspreis	MW	letztter Kurs	Aktuell Depotwert	Div.	Gewinn/Verlust Kurs	Summe	v.H	Portfolio
LU0231459107	Aberdeen Global Asian Smaller Comp. Fund A2	67,761	2.000,00	29,52	33,75	2.286,93	0,00	286,93	286,93	14,35%	20,42%
GB0030190366	First State Global Emerging Markets	312,012	2.000,00	6,41	7,32	2.283,93	0,00	283,93	283,93	14,20%	20,39%
LU0011850392	BGF Emerging Europe A2 EUR	23,565	2.000,00	84,87	96,64	2.277,37	0,00	277,37	277,37	13,87%	20,33%
LU0360863863	ARERO	15,181	2.000,00	131,74	143,49	2.178,38	0,00	178,38	178,38	8,92%	19,45%
LU0278527428	Nordea-1 Nordic Eq SC BP	186,567	2.000,00	10,72	11,66	2.175,37	0,00	175,37	175,37	8,77%	19,42%

Aktuelle Depotperformance 10.000,00 11.201,98 0,00 1.201,98 1.201,98 12,02%



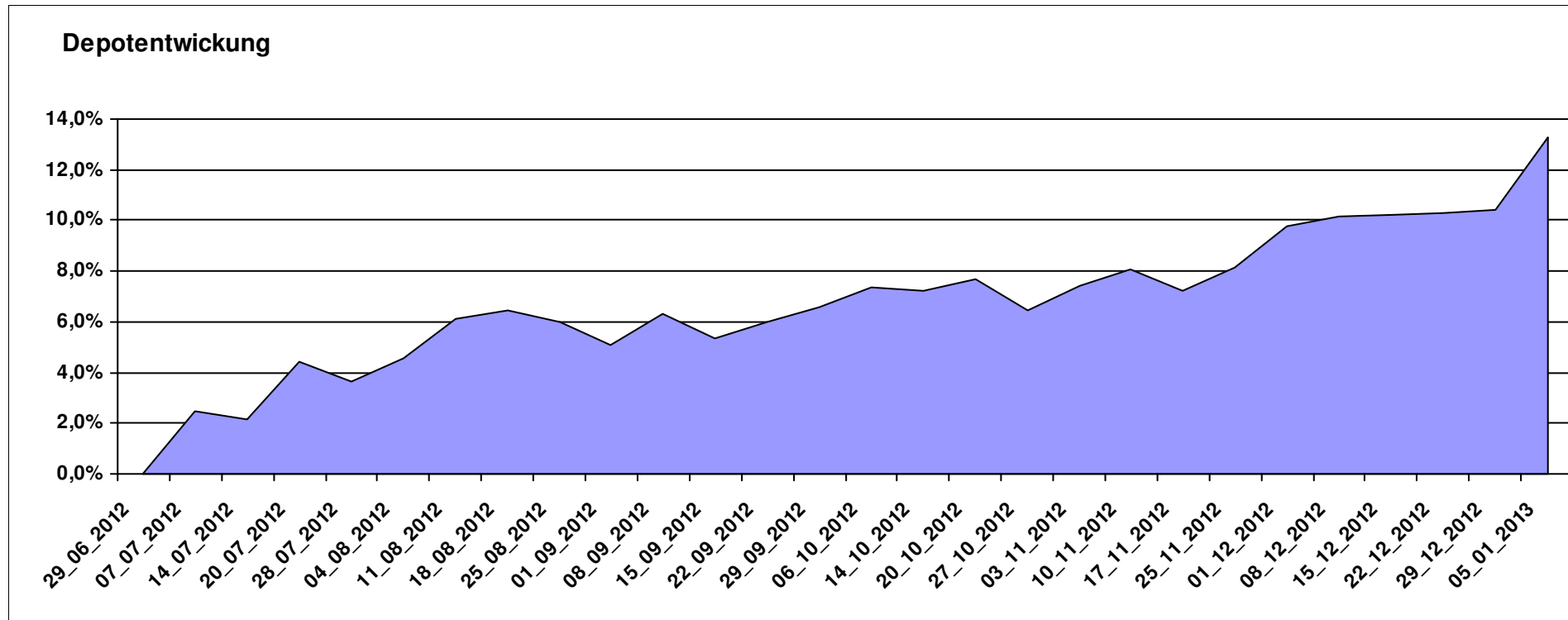
Aktuelle Depotübersicht

Letzter festgestellter Kurs vom: 05.01.2013

Bericht erstellt am: 05.01.2013 19:21:14

RichyRich		Teilnehmer									
WKN	Wertpapier Name	Stück	Bestand Einstandspreis	MW	Aktuell letzter Kurs	Depotwert	Div.	Gewinn/Verlust Kurs	Summe	v.H	Portfolio
LU0348798009	Allianz RCM Thailand	5,420	2.000,00	369,02	472,84	2.562,66	0,00	562,66	562,66	28,13%	22,62%
LU0254360752	CS Equity Fund (Lux) Global Prestige B	127,714	2.000,00	15,66	17,47	2.231,16	0,00	231,16	231,16	11,56%	19,70%
LU0323578657	FvS Multiple Opportunities R	12,950	2.000,00	154,44	170,39	2.206,55	0,00	206,55	206,55	10,33%	19,48%
LU0170990948	Pictet - Global Emerging Debt-HP CHF;	6,919	2.000,00	289,06	315,52	2.183,08	0,00	183,08	183,08	9,15%	19,27%
LU0261945553	Fidelity Funds - ASEAN Fund A Acc (USD);	125,467	2.000,00	15,94	17,09	2.144,22	0,00	144,22	144,22	7,21%	18,93%

Aktuelle Depotperformance 10.000,00 11.327,67 0,00 1.327,68 1.327,68 13,28%



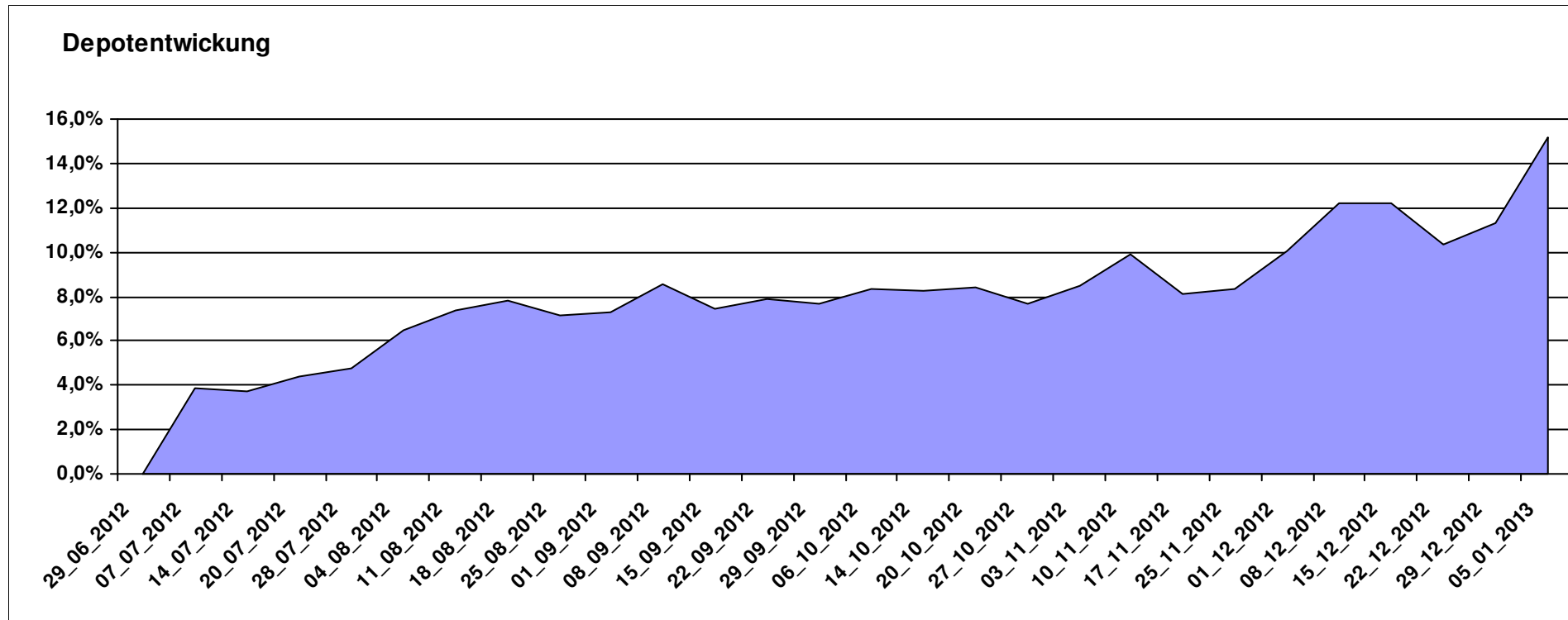
Aktuelle Depotübersicht

Letzter festgestellter Kurs vom: 05.01.2013

Bericht erstellt am: 05.01.2013 19:21:14

riddler218		Teilnehmer									
WKN	Wertpapier Name	Stück	Bestand Einstandspreis	MW	Aktuell letzter Kurs	Depotwert	Div.	Gewinn/Verlust Kurs	Summe	v.H	Portfolio
LU0209404259	DWS Türkei	10,938	2.000,00	182,85	234,25	2.562,21	0,00	562,21	562,21	28,11%	22,25%
LU0316468478	Schroder Middle East	207,469	2.000,00	9,64	11,34	2.352,70	0,00	352,70	352,70	17,63%	20,43%
LU0278937759	Aberdeen Global - Emerging Markets SC	157,480	2.000,00	12,70	14,66	2.308,66	0,00	308,66	308,66	15,43%	20,05%
LU0270814014	Schroder Taiwan	208,375	2.000,00	9,60	10,32	2.150,43	0,00	150,43	150,43	7,52%	18,68%
DE0009769976	DWS Biotech	26,161	2.000,00	76,45	81,84	2.141,01	0,00	141,01	141,01	7,05%	18,59%

Aktuelle Depotperformance 10.000,00 11.515,01 0,00 1.515,00 1.515,00 15,15%



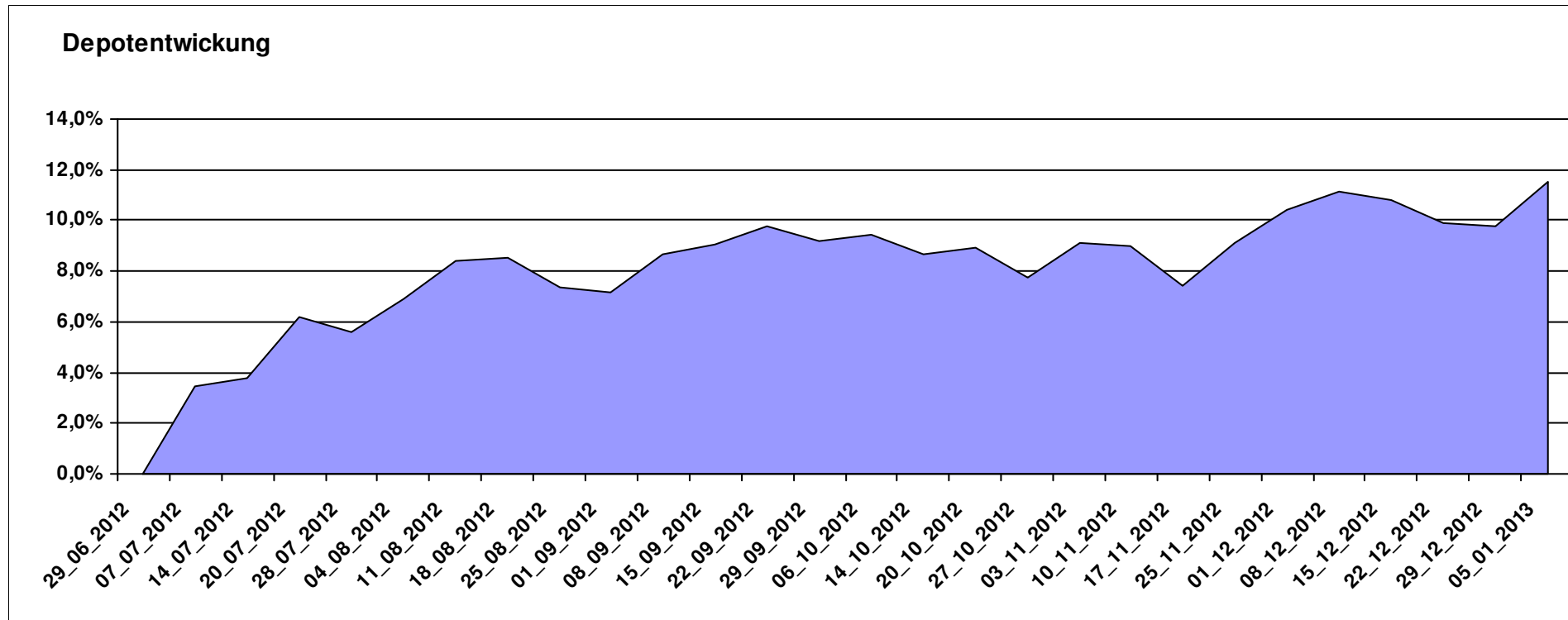
Aktuelle Depotübersicht

Letzter festgestellter Kurs vom: 05.01.2013

Bericht erstellt am: 05.01.2013 19:21:14

Schildkröte		Teilnehmer									
WKN	Wertpapier Name	Stück	Bestand Einstandspreis	MW	Aktuell letzter Kurs	Depotwert	Div.	Gewinn/Verlust Kurs	Summe	v.H	Portfolio
DE0008490962	DWS Deutschland	19,675	2.000,00	101,65	127,64	2.511,36	0,00	511,36	511,36	25,57%	22,52%
LU0256839274	Allianz RCM Europe Equity Growth	14,496	2.000,00	137,97	160,50	2.326,59	0,00	326,59	326,59	16,33%	20,86%
LU0260870661	Templeton Global Total Return Fund A	100,200	2.000,00	19,96	21,86	2.190,38	0,00	190,38	190,38	9,52%	19,64%
DE0009848119	DWS Top Dividende	24,414	2.000,00	81,92	86,61	2.114,46	0,00	114,46	114,46	5,72%	18,96%
LU0055649056	DWS Gold Plus	1,010	2.000,00	1979,89	1988,79	2.008,99	0,00	8,99	8,99	0,45%	18,01%

Aktuelle Depotperformance 10.000,00 11.151,78 0,00 1.151,78 1.151,78 11,52%



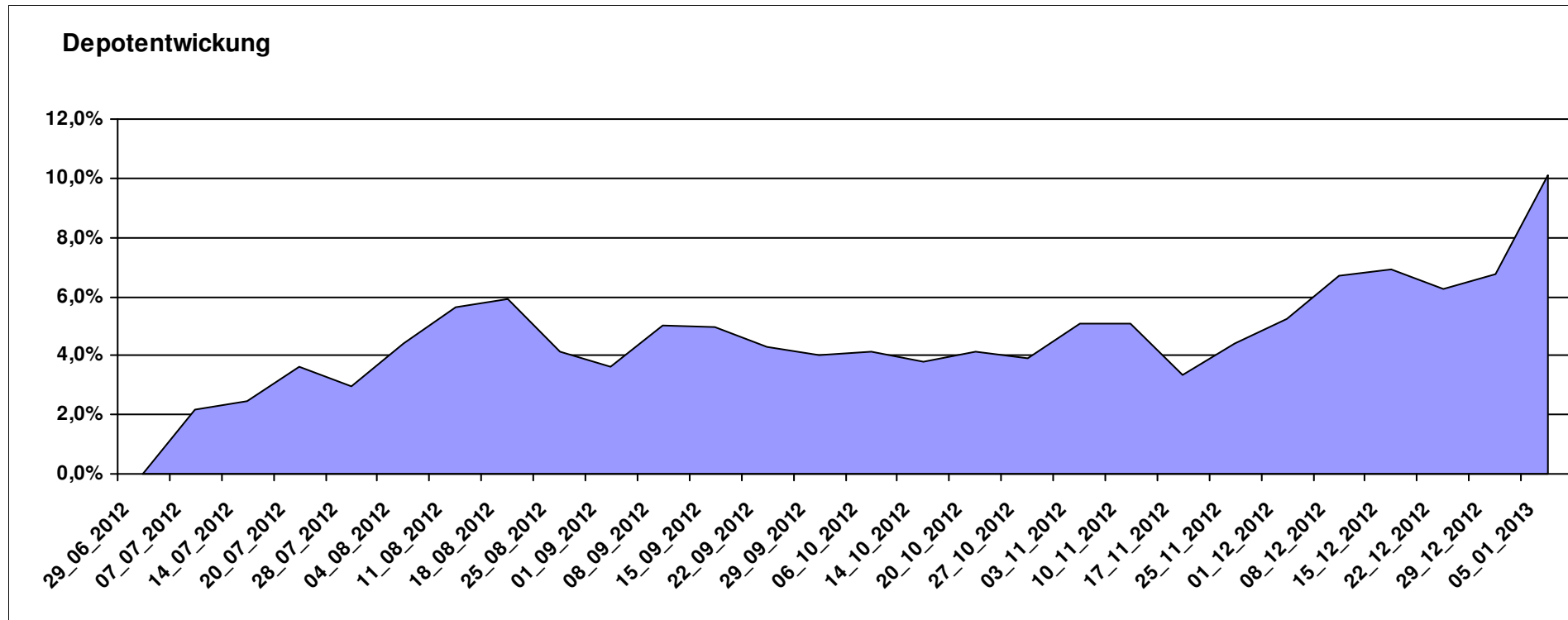
Aktuelle Depotübersicht

Letzter festgestellter Kurs vom: 05.01.2013

Bericht erstellt am: 05.01.2013 19:21:14

Senna		Teilnehmer									
WKN	Wertpapier Name	Stück	Bestand Einstandspreis	MW	Aktuell letzter Kurs	Depotwert	Div.	Gewinn/Verlust Kurs	Summe	v.H	Portfolio
IE00B0T0FN89	Griffin Ottoman Fund	16,988	2.000,00	117,73	139,10	2.363,03	0,00	363,03	363,03	18,15%	21,46%
GB0033874214	First State Asia Pacific Leaders	454,545	2.000,00	4,40	5,04	2.290,91	0,00	290,91	290,91	14,55%	20,80%
LU0072463663	BGF Latin American Fund A2 USD	33,523	2.000,00	59,66	64,34	2.156,89	0,00	156,89	156,89	7,84%	19,59%
IE0004515239	ENNISMORE EUROPEAN SC	25,050	2.000,00	79,84	85,29	2.136,52	0,00	136,52	136,52	6,83%	19,40%
LU0205193047	Schroder ISF-US Small & Mid-Cap	16,183	2.000,00	123,59	127,60	2.064,89	0,00	64,89	64,89	3,24%	18,75%

Aktuelle Depotperformance 10.000,00 11.012,24 0,00 1.012,25 1.012,25 10,12%



Aktuelle Depotübersicht

Letzter festgestellter Kurs vom: 05.01.2013

Bericht erstellt am: 05.01.2013 19:21:14

Skywalker		Teilnehmer									
WKN	Wertpapier Name	Stück	Bestand Einstandspreis	MW	letztter Kurs	Aktuell Depotwert	Div.	Gewinn/Verlust Kurs	Summe	v.H	Portfolio
LU0348798009	Allianz RCM Thailand	5,420	2.000,00	369,02	472,84	2.562,66	0,00	562,66	562,66	28,13%	22,26%
DE0008490962	DWS Deutschland	19,675	2.000,00	101,65	127,64	2.511,36	0,00	511,36	511,36	25,57%	21,81%
LU0360863863	ARERO	15,181	2.000,00	131,74	143,49	2.178,38	0,00	178,38	178,38	8,92%	18,92%
DE0008475047	Allianz PIMCO Euro Rentenfonds A (EUR)	37,258	2.000,00	53,68	58,02	2.161,70	0,00	161,70	161,70	8,08%	18,77%
LU0726941049	Coba Rohstoff CDF1RS	42,582	2.000,00	46,97	49,33	2.100,49	0,00	100,49	100,49	5,02%	18,24%

Aktuelle Depotperformance

10.000,00

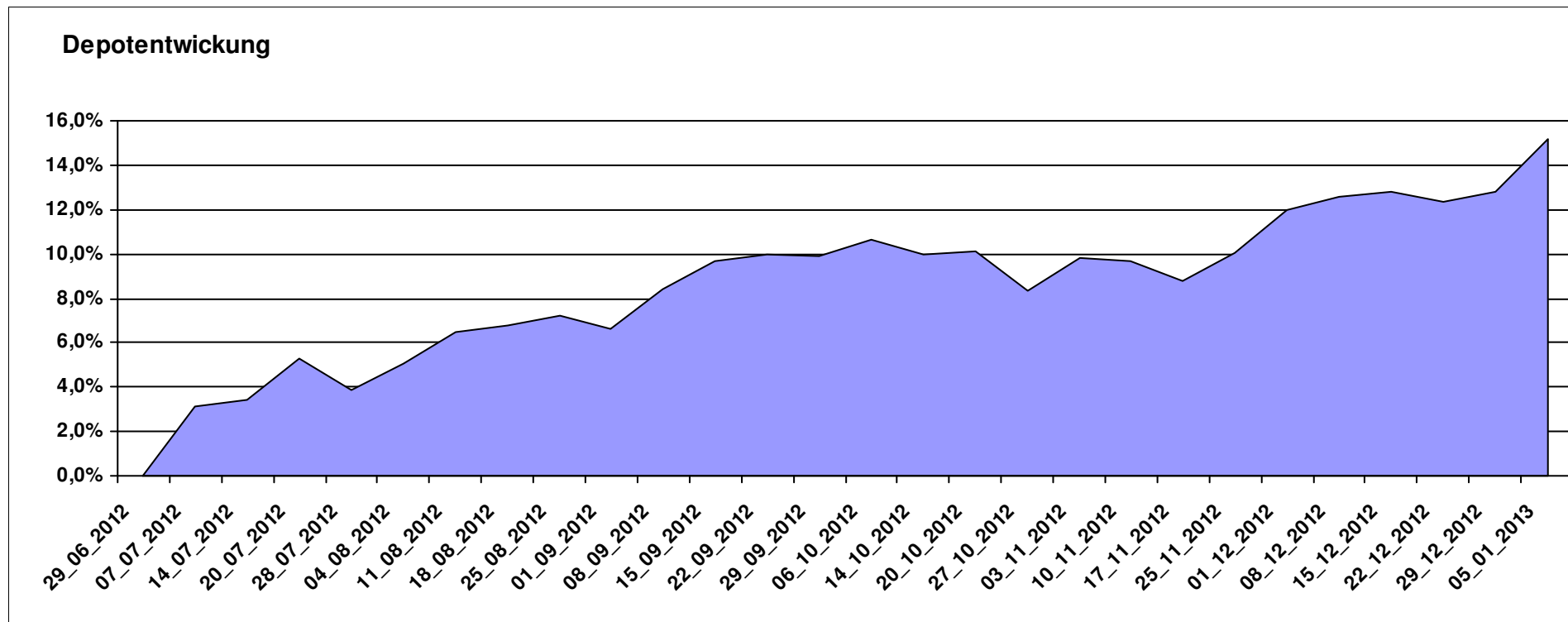
11.514,59

0,00

1.514,60

1.514,60

15,15%



Aktuelle Depotübersicht

Letzter festgestellter Kurs vom: 05.01.2013

Bericht erstellt am: 05.01.2013 19:21:14

Snowky		Teilnehmer									
WKN	Wertpapier Name	Stück	Bestand Einstandspreis	MW	Aktuell letzter Kurs	Depotwert	Div.	Gewinn/Verlust Kurs	Summe	v.H	Portfolio
LU0254360752	CS Equity Fund (Lux) Global Prestige B	127,714	2.000,00	15,66	17,47	2.231,16	0,00	231,16	231,16	11,56%	20,91%
LU0278527428	Nordea-1 Nordic Eq SC BP	186,567	2.000,00	10,72	11,66	2.175,37	0,00	175,37	175,37	8,77%	20,39%
LU0384381660	MS INVF Global Infrastructure A	71,048	2.000,00	28,15	30,20	2.145,65	0,00	145,65	145,65	7,28%	20,11%
DE0008474149	DWS Technology Typ O	28,848	2.000,00	69,33	72,29	2.085,39	0,00	85,39	85,39	4,27%	19,54%
LU0329427255	JB EF Biotech	17,156	2.000,00	116,58	118,49	2.032,77	0,00	32,77	32,77	1,64%	19,05%

Aktuelle Depotperformance

10.000,00

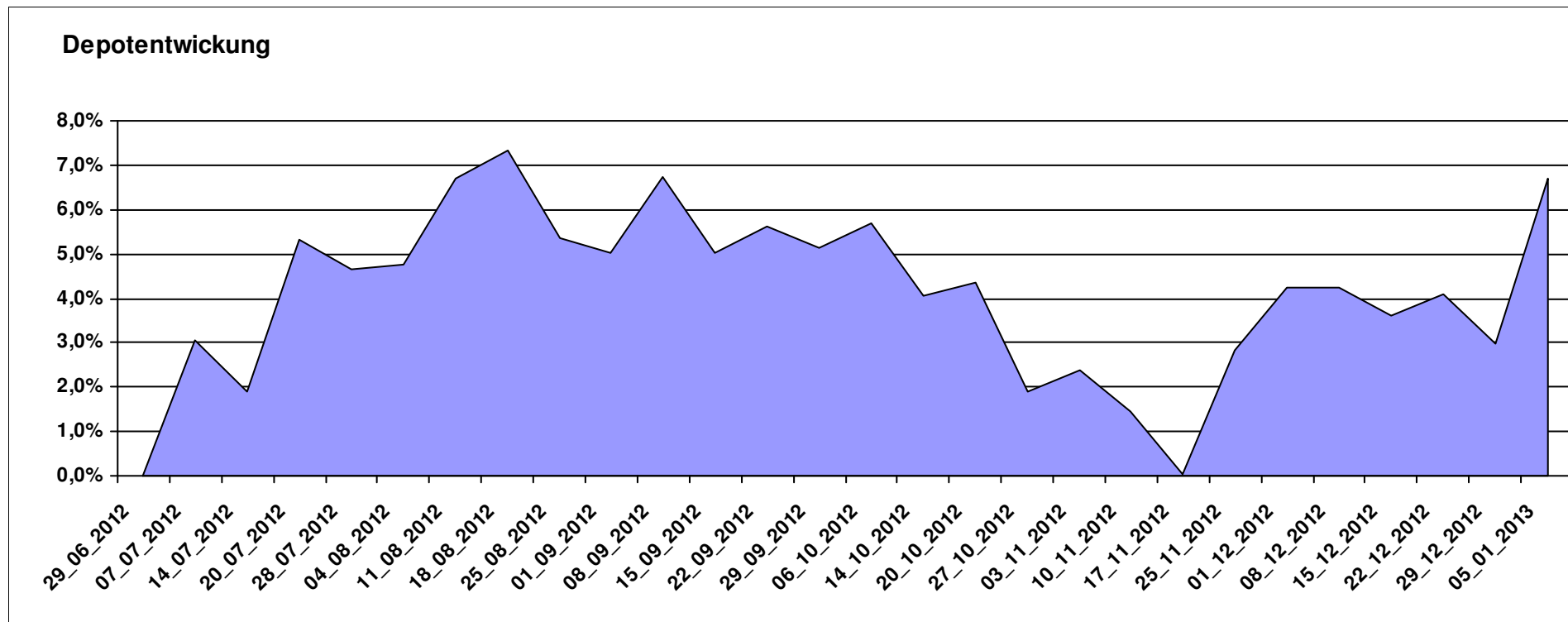
10.670,34

0,00

670,34

670,34

6,70%



Aktuelle Depotübersicht

Letzter festgestellter Kurs vom: 05.01.2013

Bericht erstellt am: 05.01.2013 19:21:14

vanity		Teilnehmer									
WKN	Wertpapier Name	Stück	Bestand Einstandspreis	MW	Aktuell letzter Kurs	Depotwert	Div.	Gewinn/Verlust Kurs	Summe	v.H	Portfolio
LU0635178014	Comstage MSCI Emerging Markets	67,385	2.000,00	29,68	32,62	2.198,11	0,00	198,11	198,11	9,91%	21,04%
LU0419741177	ComStage ETF Commerzbank Commodity EW	19,425	2.000,00	102,96	110,98	2.155,79	0,00	155,79	155,79	7,79%	20,63%
LU0392494992	Comstage MSCI North America	68,480	2.000,00	29,21	29,93	2.049,61	0,00	49,61	49,61	2,48%	19,62%
LU0488317610	ComStage ETF iBOXX € Germany Covered Capped Overall TR	10,775	2.000,00	185,62	189,66	2.043,49	0,00	43,49	43,49	2,17%	19,56%
LU0392496773	ComStage ETF TOPIX®	248,022	2.000,00	8,06	8,07	2.001,54	0,00	1,54	1,54	0,08%	19,16%

Aktuelle Depotperformance

10.000,00

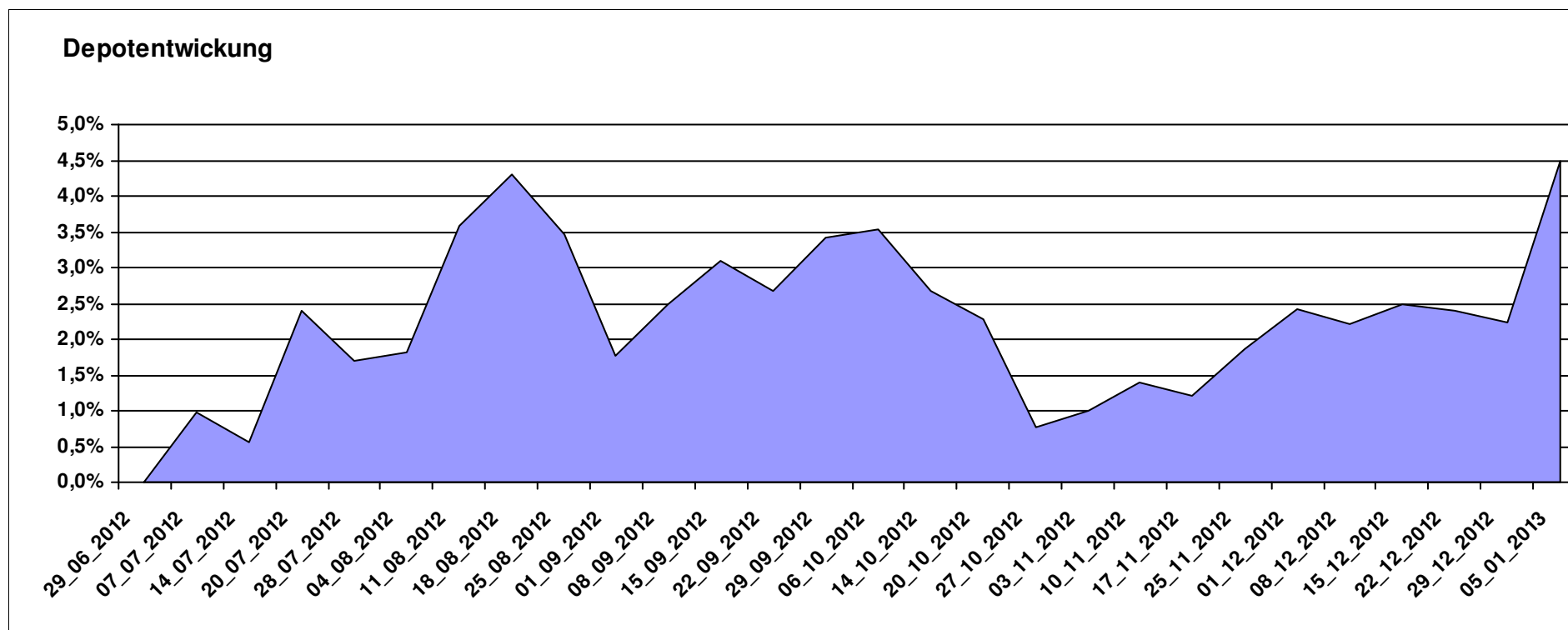
10.448,54

0,00

448,54

448,54

4,49%



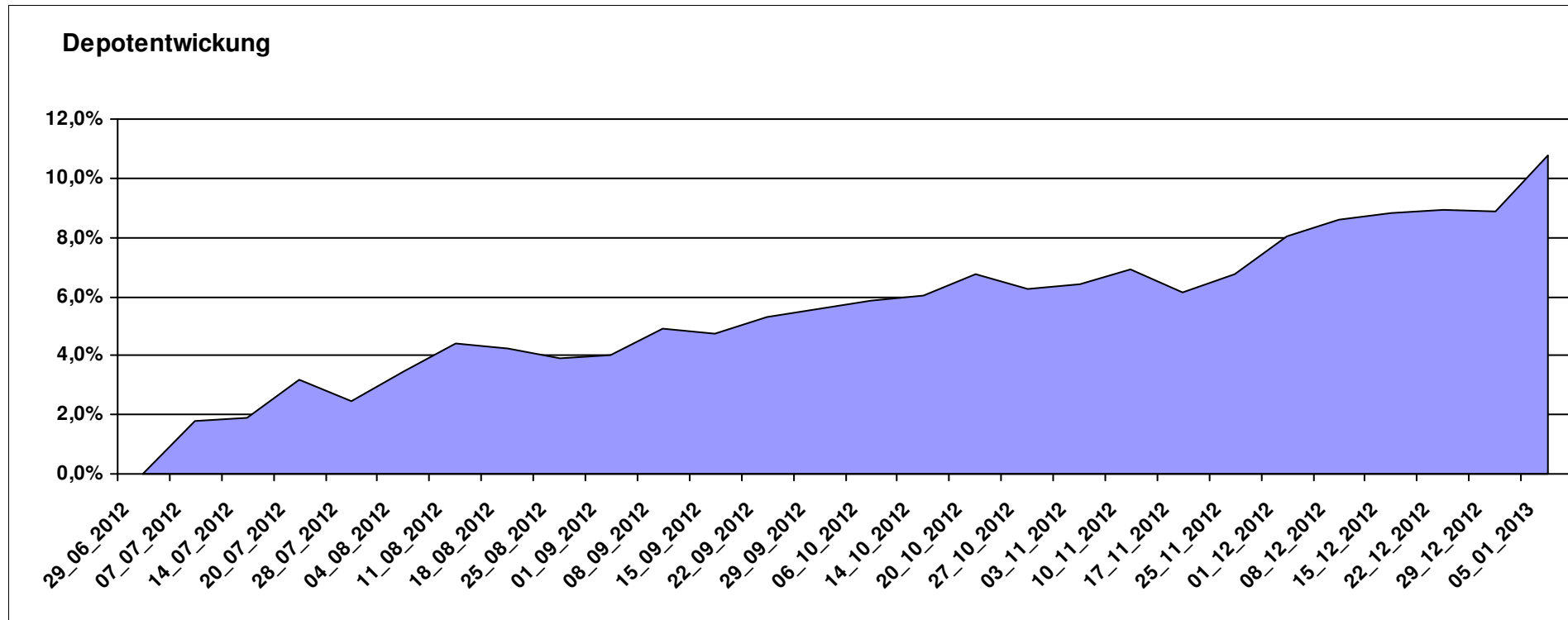
Aktuelle Depotübersicht

Letzter festgestellter Kurs vom: 05.01.2013

Bericht erstellt am: 05.01.2013 19:21:14

Wavetrader7		Teilnehmer									
WKN	Wertpapier Name	Stück	Bestand Einstandspreis	MW	letztter Kurs	Aktuell Depotwert	Div.	Gewinn/Verlust Kurs	Summe	v.H	Portfolio
LU0231459107	Aberdeen Global Asian Smaller Comp. Fund A2	67,761	2.000,00	29,52	33,75	2.286,93	0,00	286,93	286,93	14,35%	20,64%
IE0004766675	Comgest Growth Europe	155,400	2.000,00	12,87	14,67	2.279,72	0,00	279,72	279,72	13,99%	20,58%
LU0170994346	Pictet Gl. Emerging Markets Debt	9,317	2.000,00	214,66	236,22	2.200,88	0,00	200,88	200,88	10,04%	19,87%
DE000A0X7541	Acatis - Gané Value Event Fonds UI A	11,914	2.000,00	167,87	181,15	2.158,22	0,00	158,22	158,22	7,91%	19,48%
LU0136335097	Sauren Global Stable Growth	114,613	2.000,00	17,45	18,78	2.152,44	0,00	152,44	152,44	7,62%	19,43%

Aktuelle Depotperformance 10.000,00 11.078,19 0,00 1.078,17 1.078,17 10,78%



Aktuelle Depotübersicht

Letzter festgestellter Kurs vom: 05.01.2013

Bericht erstellt am: 05.01.2013 19:21:15

West263		Teilnehmer									
WKN	Wertpapier Name	Stück	Bestand Einstandspreis	MW	Aktuell letzter Kurs	Depotwert	Div.	Gewinn/Verlust Kurs	Summe	v.H	Portfolio
LU0123485178	DANSKE INVEST EUROPE SC	64,946	2.000,00	30,80	36,48	2.369,22	0,00	369,22	369,22	18,46%	21,40%
LU0488316729	COMSTAGE ETF HSI	95,511	2.000,00	20,94	23,92	2.284,62	0,00	284,62	284,62	14,23%	20,63%
LU0322252502	db x-trackers Russia ETF	93,712	2.000,00	21,34	23,55	2.206,93	0,00	206,93	206,93	10,35%	19,93%
FR0011020973	Amundi ETF Latin America	149,925	2.000,00	13,34	14,53	2.178,41	0,00	178,41	178,41	8,92%	19,67%
FR0010892216	Amundi ETF NASDAQ-100	92,635	2.000,00	21,59	21,95	2.033,35	0,00	33,35	33,35	1,67%	18,36%

Aktuelle Depotperformance 10.000,00 11.072,53 0,00 1.072,52 1.072,52 10,73%

