

Aktuelle Depotübersicht

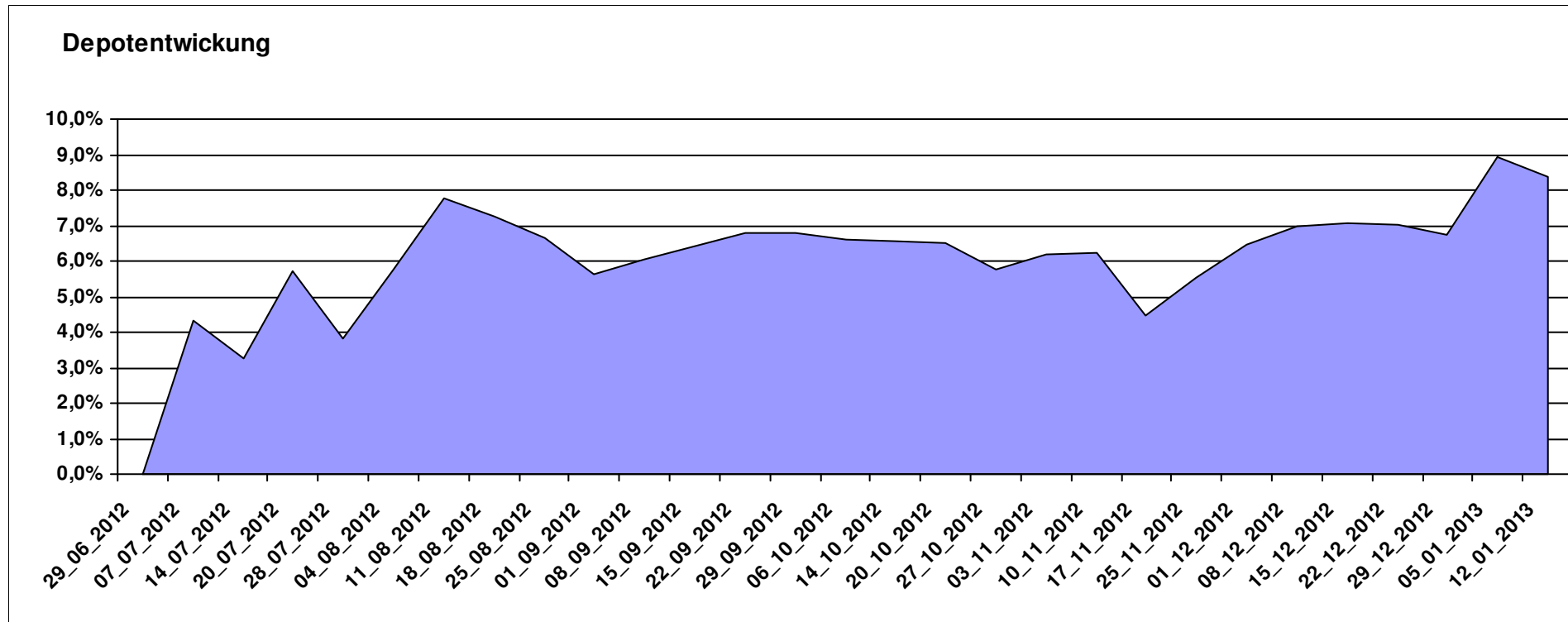
Letzter festgestellter Kurs vom: 12.01.2013

Bericht erstellt am: 12.01.2013 08:46:39

[BM] ARERO		Benchmark									
WKN	Wertpapier Name	Stück	Bestand Einstandspreis	MW	letzter Kurs	Aktuell Depotwert	Div.	Gewinn/Verlust Kurs	Summe	v.H	Portfolio
LU0360863863	ARERO	75,907	10.000,00	131,74	142,78	10.838,01	0,00	838,01	838,01	8,38%	100,00%

Aktuelle Depotperformance

10.000,00 10.838,01 0,00 838,01 838,01 8,38%



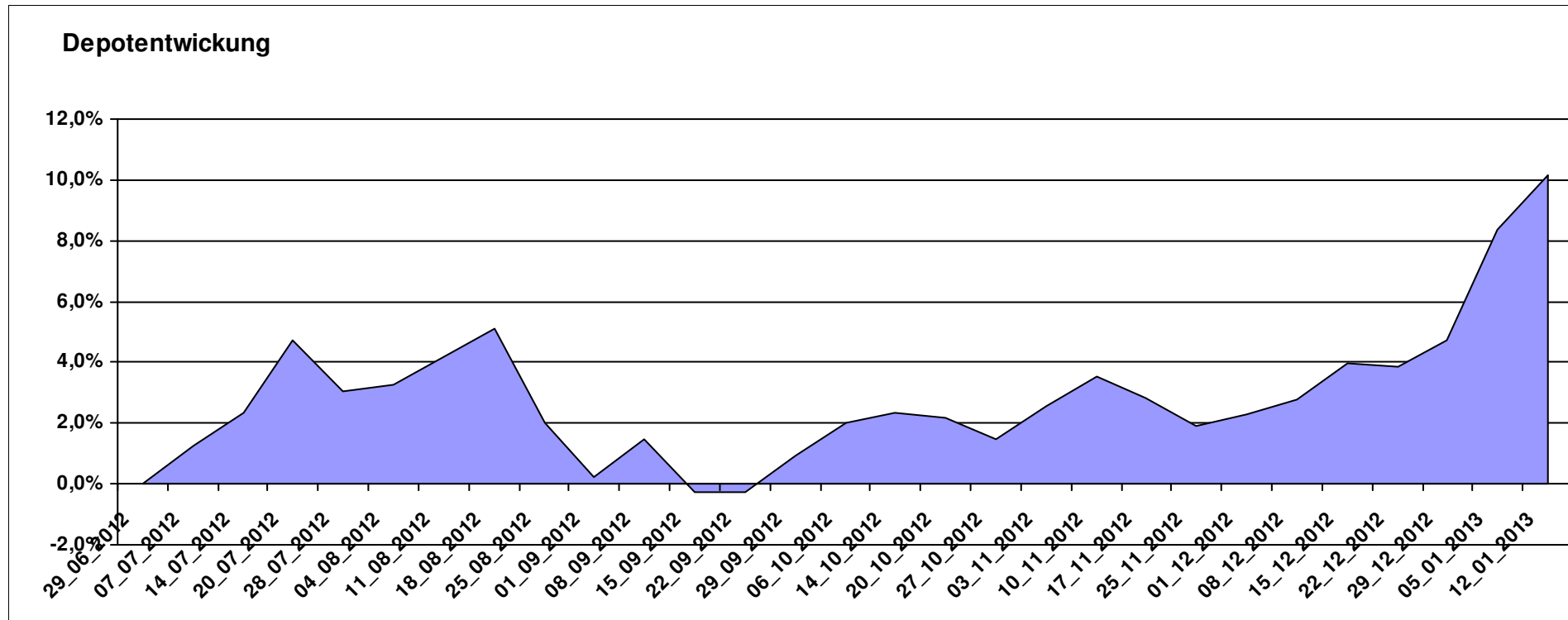
Aktuelle Depotübersicht

Letzter festgestellter Kurs vom: 12.01.2013

Bericht erstellt am: 12.01.2013 08:46:39

[BM] Asien		Benchmark									
WKN	Wertpapier Name	Stück	Bestand Einstandspreis	MW	Aktuell letzter Kurs	Depotwert	Div.	Gewinn/Verlust Kurs	Summe	v.H	Portfolio
LU0348798009	Allianz RCM Thailand	5,420	2.000,00	369,02	471,15	2.553,50	0,00	553,50	553,50	27,68%	23,18%
LU0048621477	Fidelity Thailand Fund A	62,854	2.000,00	31,82	37,13	2.333,75	0,00	333,75	333,75	16,69%	21,19%
LU0048587868	Fidelity Funds - Malaysia A-USD	54,850	2.000,00	36,46	37,82	2.074,43	0,00	74,43	74,43	3,72%	18,83%
LU0055114457	Fidelity Indonesia Fund	93,067	2.000,00	21,49	21,87	2.035,37	0,00	35,37	35,37	1,77%	18,48%
LU0322252924	db x-trackers FTSE Vietnam Index ETF	107,124	2.000,00	18,67	18,83	2.017,14	0,00	17,14	17,14	0,86%	18,31%

Aktuelle Depotperformance 10.000,00 11.014,19 0,00 1.014,19 1.014,19 10,14%



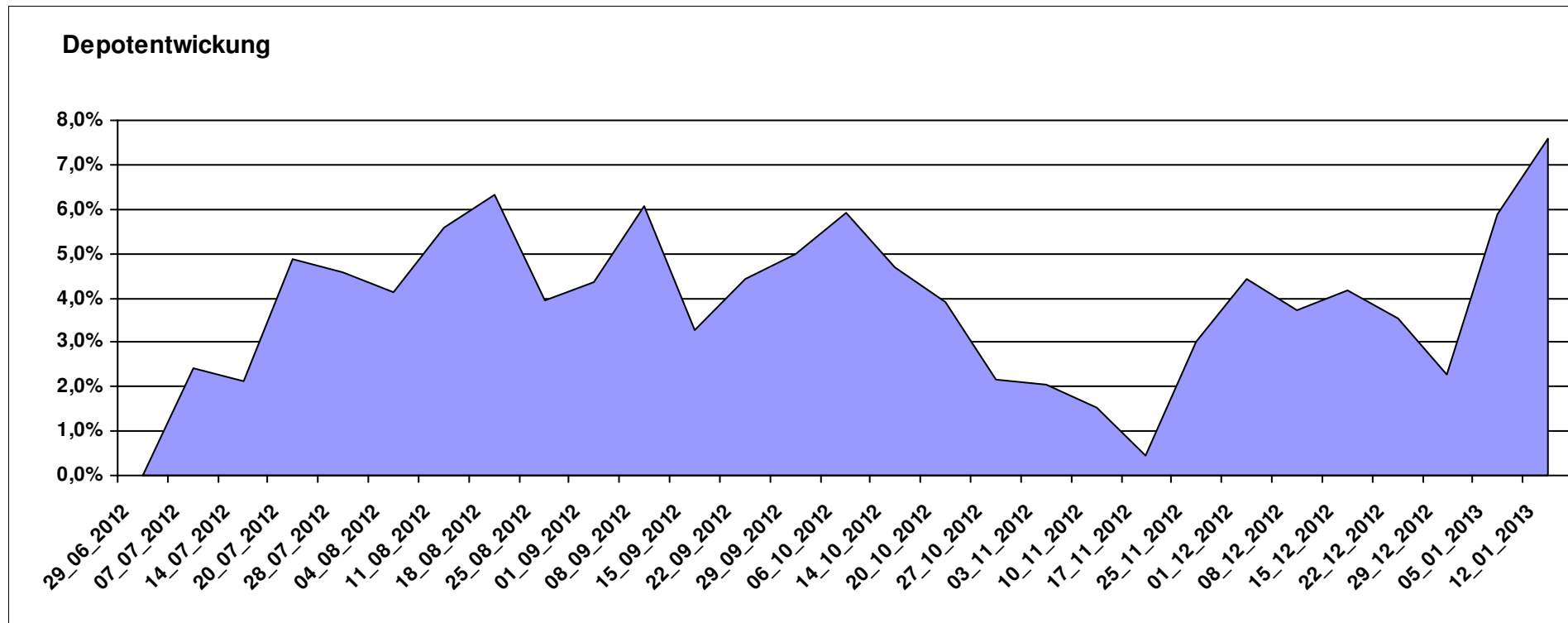
Aktuelle Depotübersicht

Letzter festgestellter Kurs vom: 12.01.2013

Bericht erstellt am: 12.01.2013 08:46:39

[BM] Branchen		Benchmark									
WKN	Wertpapier Name	Stück	Bestand Einstandspreis	MW	letzter Kurs	Aktuell Depotwert	Div.	Gewinn/Verlust Kurs	Summe	v.H	Portfolio
LU0396313180	Aberdeen Global - Asian Property Share Fund A2	152,182	2.000,00	13,14	14,96	2.276,64	0,00	276,64	276,64	13,83%	21,16%
LU0432979614	JPM Global Healthcare A Acc USD	18,074	2.000,00	110,66	121,06	2.187,98	0,00	187,98	187,98	9,40%	20,34%
AT0000746755	ESPA Stock Biotec T	11,676	2.000,00	171,29	185,21	2.162,53	0,00	162,53	162,53	8,13%	20,10%
LU0254364663	CS EF (Lux) Global Prestige R USD	197,147	2.000,00	10,14	10,78	2.125,25	0,00	125,25	125,25	6,26%	19,75%
LU0378449770	ComStage ETF Nasdaq-100 ®	94,494	2.000,00	21,17	21,23	2.006,10	0,00	6,10	6,10	0,31%	18,65%

Aktuelle Depotperformance 10.000,00 10.758,50 0,00 758,50 758,50 7,59%



Aktuelle Depotübersicht

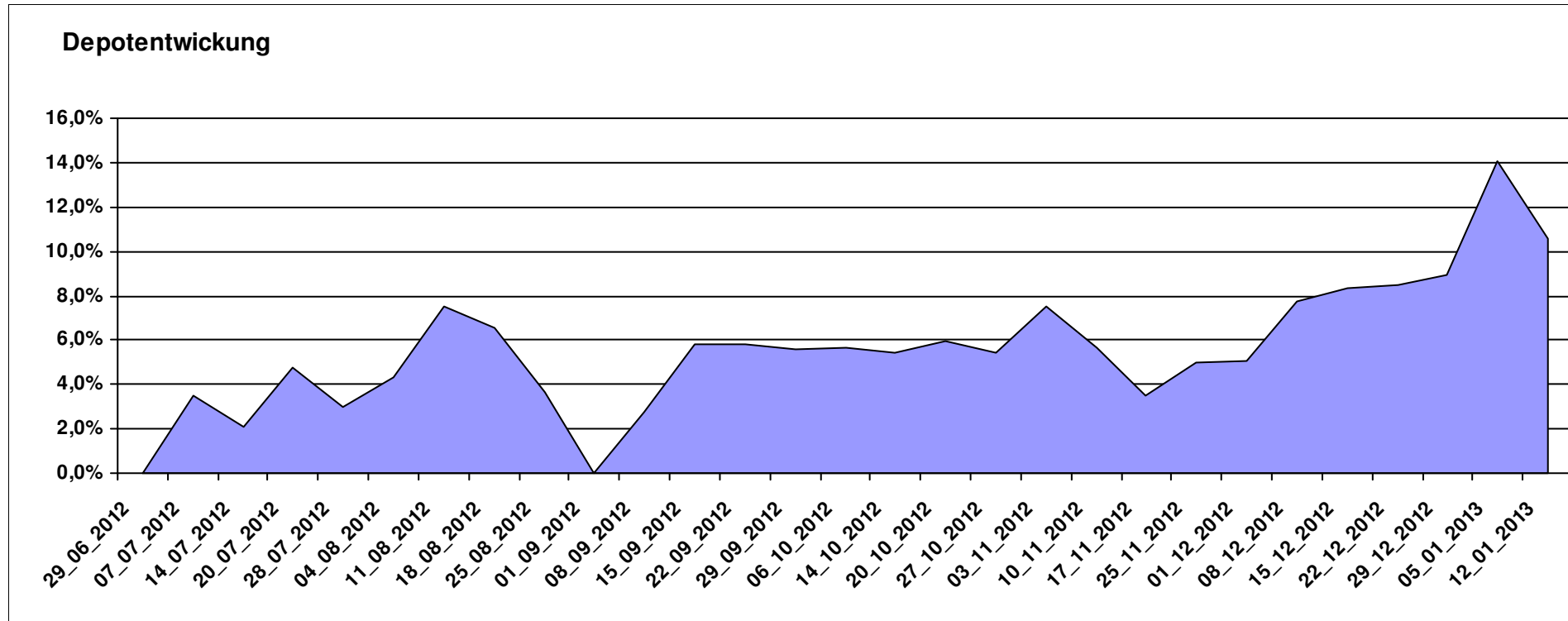
Letzter festgestellter Kurs vom: 12.01.2013

Bericht erstellt am: 12.01.2013 08:46:39

[BM] BRIC		Benchmark									
WKN	Wertpapier Name	Stück	Bestand Einstandspreis	MW	letzter Kurs	Aktuell Depotwert	Div.	Gewinn/Verlust Kurs	Summe	v.H	Portfolio
DE000A0C4CJ1	DAXglobal BRIC Index (Perf)	20,966	10.000,00	476,96	527,52	11.060,05	0,00	1060,05	1060,05	10,60%	100,00%

Aktuelle Depotperformance

10.000,00 11.060,05 0,00 1.060,05 1.060,05 10,60%



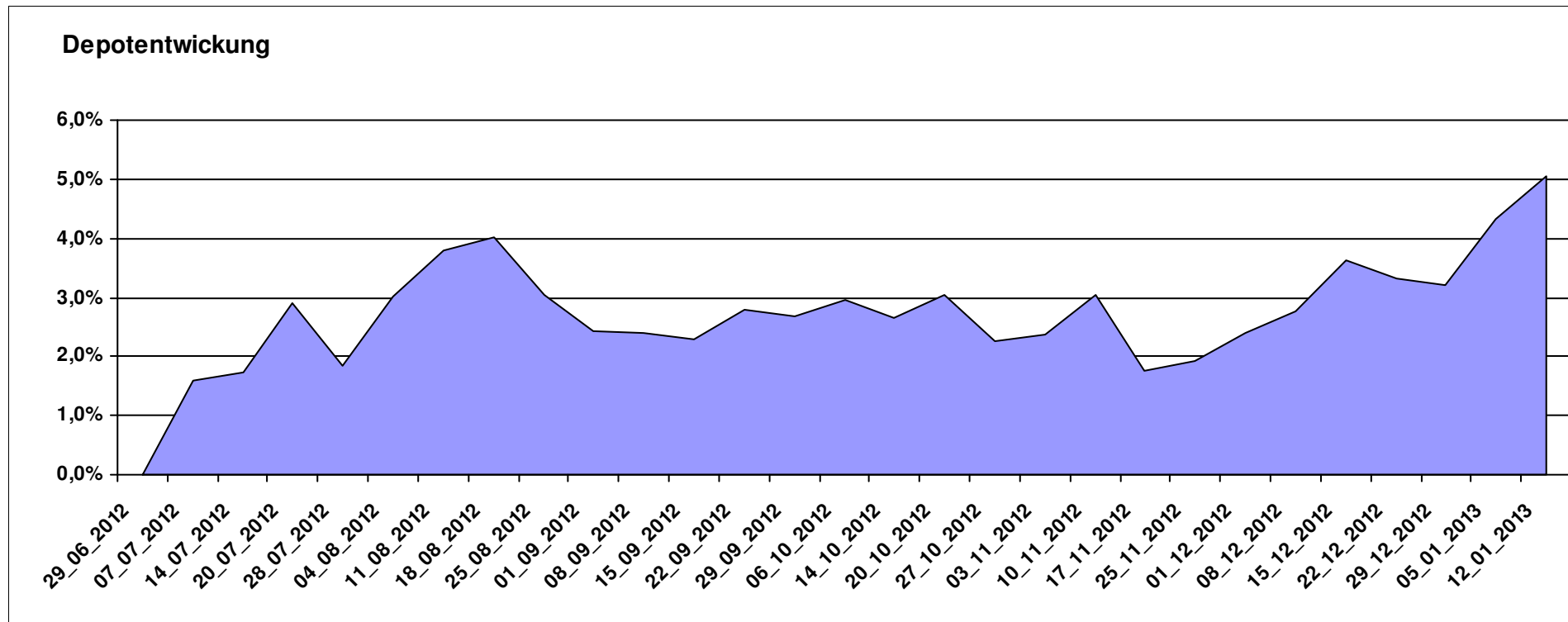
Aktuelle Depotübersicht

Letzter festgestellter Kurs vom: 12.01.2013

Bericht erstellt am: 12.01.2013 08:46:39

[BM] Dachfonds		Benchmark									
WKN	Wertpapier Name	Stück	Bestand Einstandspreis	MW	letzte Kurs	Aktuell Depotwert	Div.	Gewinn/Verlust Kurs	Summe	v.H	Portfolio
AT0000825393	C-QUADRAT ARTS Best Momentum (T)	11,484	2.000,00	174,15	187,59	2.154,35	0,00	154,35	154,35	7,72%	20,51%
LU0580224201	Sauren Emerging Markets Balanced C	239,877	2.000,00	8,34	8,98	2.154,10	0,00	154,10	154,10	7,70%	20,51%
DE0005561674	ETF Dachfonds	169,492	2.000,00	11,80	12,54	2.125,42	0,00	125,42	125,42	6,27%	20,23%
AT0000765383	ARIQON Global Evolution (T)	226,501	2.000,00	8,83	9,26	2.097,40	0,00	97,40	97,40	4,87%	19,97%
LU0179446652	STS Conservative Portfolio Schroders Multi-Manager A1 T USD	17,799	2.000,00	112,36	110,86	1.973,24	0,00	-26,76	-26,76	-1,34%	18,78%

Aktuelle Depotperformance 10.000,00 10.504,51 0,00 504,51 504,51 5,05%



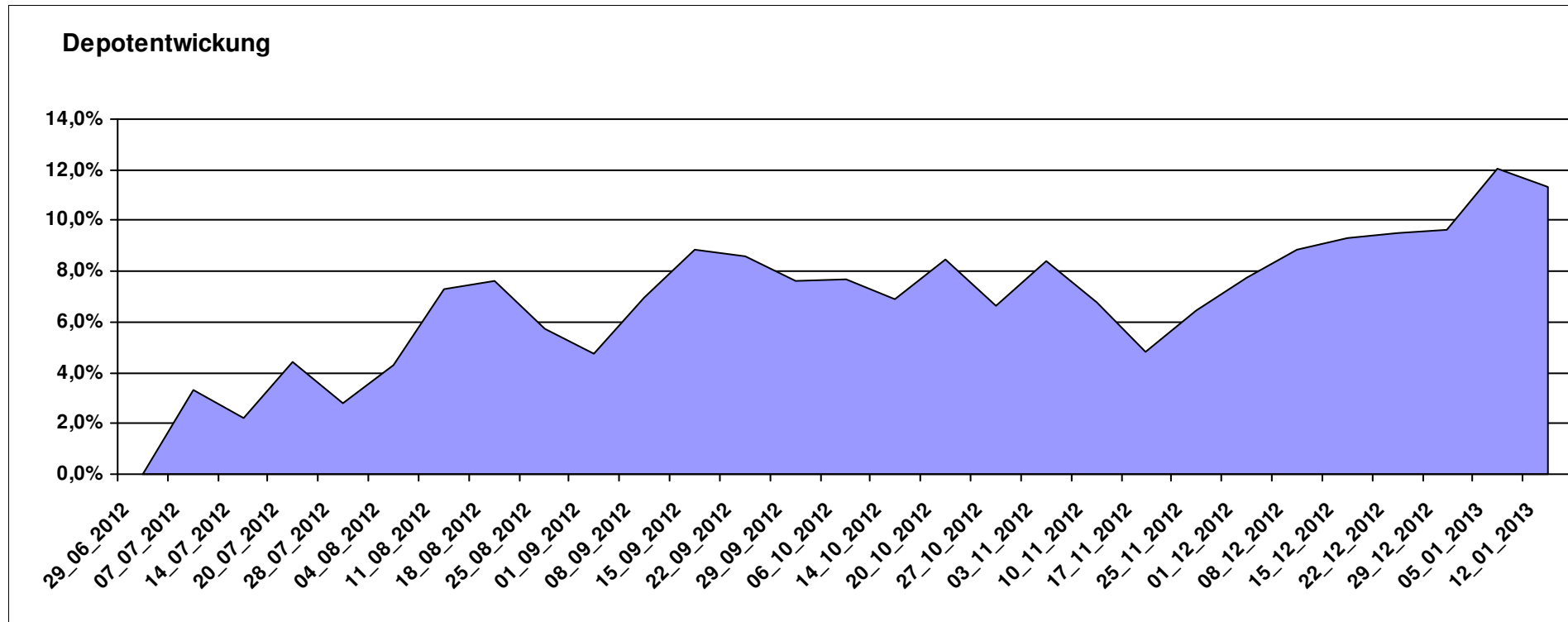
Aktuelle Depotübersicht

Letzter festgestellter Kurs vom: 12.01.2013

Bericht erstellt am: 12.01.2013 08:46:39

[BM] DEKA Fonds		Benchmark									
WKN	Wertpapier Name	Stück	Bestand Einstandspreis	MW	letztter Kurs	Aktuell Depotwert	Div.	Gewinn/Verlust Kurs	Summe	v.H	Portfolio
DE0008474503	DekaFonds CF	33,306	2.000,00	60,05	74,72	2.488,59	0,00	488,59	488,59	24,43%	22,36%
LU0350482435	DekaLuxTeam-EM	19,835	2.000,00	100,83	113,61	2.253,50	0,00	253,50	253,50	12,67%	20,25%
DE000DK2CDS0	Deka-DividendenStrategie CF	19,648	2.000,00	101,79	110,10	2.163,28	0,00	163,28	163,28	8,16%	19,43%
LU0349172485	DekaLux-GlobalResources CF	26,188	2.000,00	76,37	81,55	2.135,66	0,00	135,66	135,66	6,78%	19,19%
DE0005896872	Deka-Euroland Balance CF	36,989	2.000,00	54,07	56,50	2.089,88	0,00	89,88	89,88	4,49%	18,78%

Aktuelle Depotperformance 10.000,00 11.130,91 0,00 1.130,91 1.130,91 11,31%



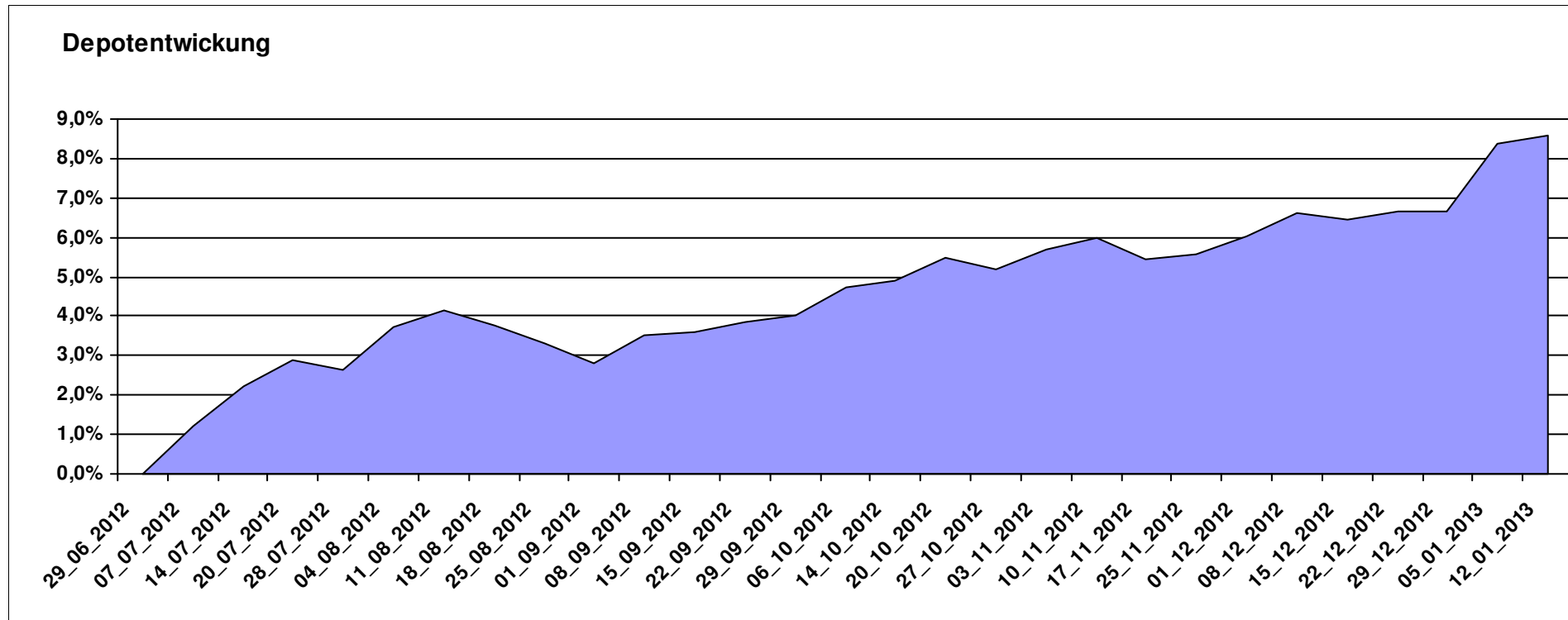
Aktuelle Depotübersicht

Letzter festgestellter Kurs vom: 12.01.2013

Bericht erstellt am: 12.01.2013 08:46:39

[BM] Der Konservative		Benchmark									
WKN	Wertpapier Name	Stück	Bestand Einstandspreis	MW	letztter Kurs	Aktuell Depotwert	Div.	Gewinn/Verlust Kurs	Summe	v.H	Portfolio
DE000A0M8HD2	Frankfurter Aktienfonds für Stiftungen	25,297	2.000,00	79,06	87,53	2.214,27	0,00	214,27	214,27	10,71%	20,40%
3B00B1VMCY93	M&G OPTIMAL INCOME FUND	130,463	2.000,00	15,33	16,70	2.178,73	0,00	178,73	178,73	8,94%	20,07%
LU0136412771	Ethna-AKTIV-E A	18,187	2.000,00	109,97	119,70	2.176,96	0,00	176,96	176,96	8,85%	20,05%
LU0260870661	Templeton Global Total Return Fund A	100,200	2.000,00	19,96	21,62	2.166,33	0,00	166,33	166,33	8,32%	19,95%
LU0592698954	Carmignac Emerging Patrimoine A	18,586	2.000,00	107,61	114,08	2.120,25	0,00	120,25	120,25	6,01%	19,53%

Aktuelle Depotperformance 10.000,00 10.856,54 0,00 856,54 856,54 8,57%



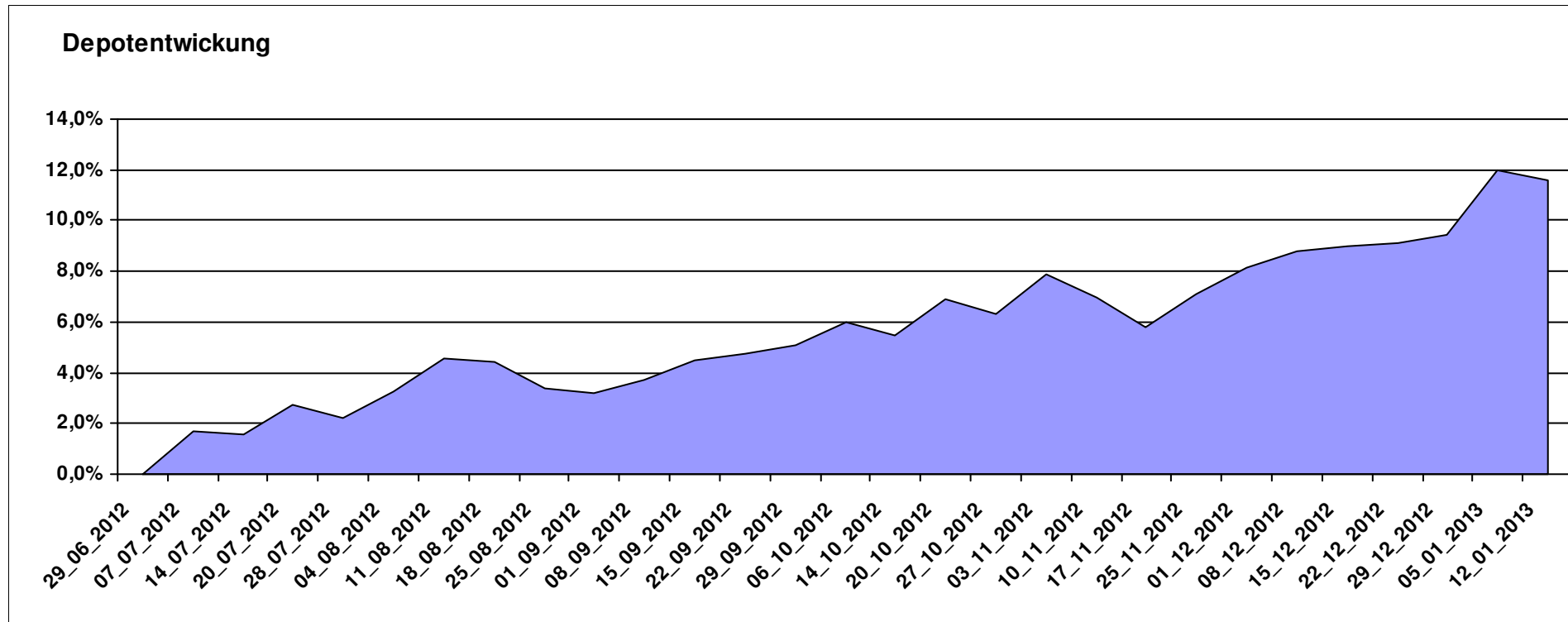
Aktuelle Depotübersicht

Letzter festgestellter Kurs vom: 12.01.2013

Bericht erstellt am: 12.01.2013 08:46:39

[BM] DJE Fonds		Benchmark									
WKN	Wertpapier Name	Stück	Bestand Einstandspreis	MW	letztter Kurs	Aktuell Depotwert	Div.	Gewinn/Verlust Kurs	Summe	v.H	Portfolio
LU0188847478	LuxTopic - PACIFIC	105,152	2.000,00	19,02	21,71	2.282,86	0,00	282,86	282,86	14,14%	20,46%
LU0350835707	DJE - Agrar & Ernährung P	15,790	2.000,00	126,66	142,61	2.251,86	0,00	251,86	251,86	12,59%	20,18%
LU0185172052	LuxTopic - Cosmopolitan	14,194	2.000,00	140,90	158,45	2.249,11	0,00	249,11	249,11	12,46%	20,15%
LU0159550150	DJE - Dividende & Substanz P (EUR)	8,652	2.000,00	231,15	257,81	2.230,67	0,00	230,67	230,67	11,53%	19,99%
LU0553164731	DJE - Zins & Dividende P (EUR)	19,826	2.000,00	100,88	108,22	2.145,52	0,00	145,52	145,52	7,28%	19,23%

Aktuelle Depotperformance 10.000,00 11.160,02 0,00 1.160,02 1.160,02 11,60%



Aktuelle Depotübersicht

Letzter festgestellter Kurs vom: 12.01.2013

Bericht erstellt am: 12.01.2013 08:46:39

[BM] DWS Fonds		Benchmark									
WKN	Wertpapier Name	Stück	Bestand Einstandspreis	MW	letzte Kurs	Aktuell Depotwert	Div.	Gewinn/Verlust Kurs	Summe	v.H	Portfolio
DE0009769869	DWS Aktien Strategie Deutschland	12,942	2.000,00	154,53	191,13	2.473,69	0,00	473,69	473,69	23,68%	22,44%
DE0009773010	DWS Emerging Markets	24,845	2.000,00	80,50	87,00	2.161,49	0,00	161,49	161,49	8,07%	19,61%
DE0009769760	DWS Top 50 Asien	20,056	2.000,00	99,72	107,57	2.157,44	0,00	157,44	157,44	7,87%	19,57%
DE0008490913	DWS High Income Bond Fund	80,678	2.000,00	24,79	26,44	2.133,12	0,00	133,12	133,12	6,66%	19,35%
DE0009848119	DWS Top Dividende	24,414	2.000,00	81,92	85,98	2.099,08	0,00	99,08	99,08	4,95%	19,04%

Aktuelle Depotperformance

10.000,00

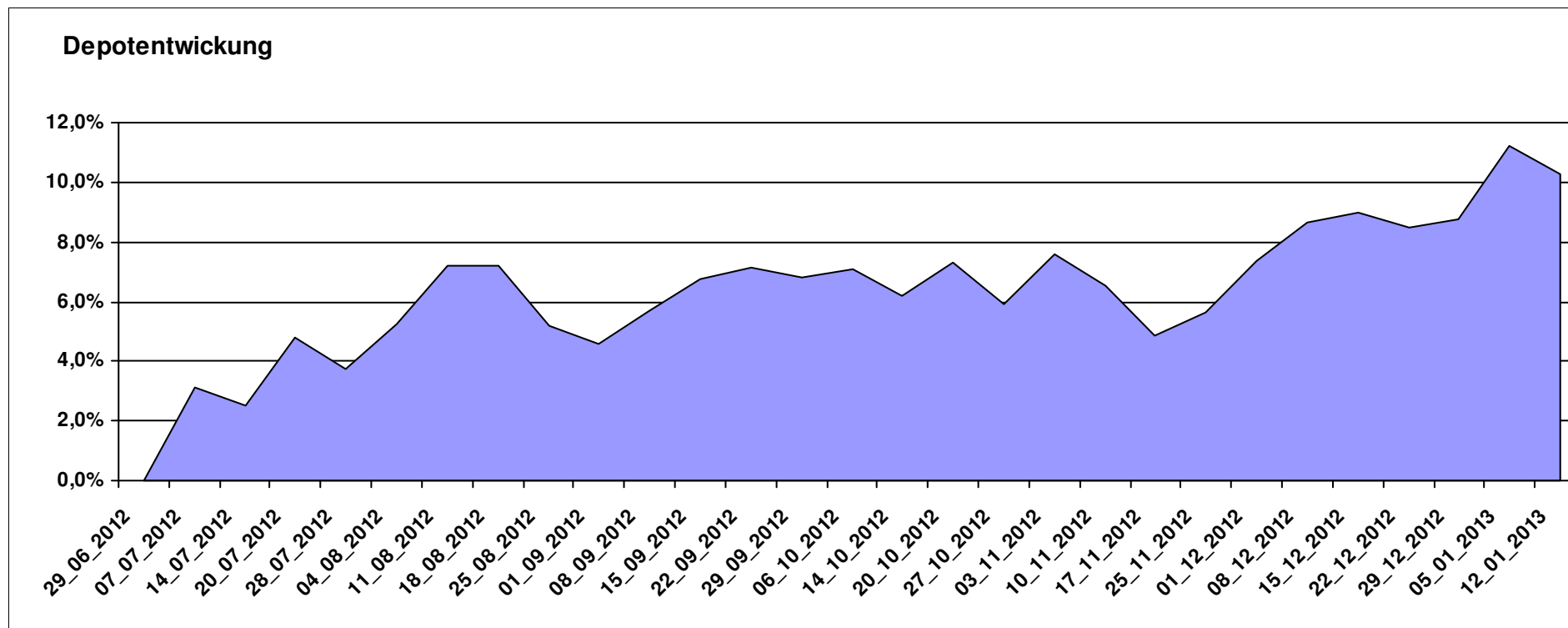
11.024,82

0,00

1.024,82

1.024,82

10,25%



Aktuelle Depotübersicht

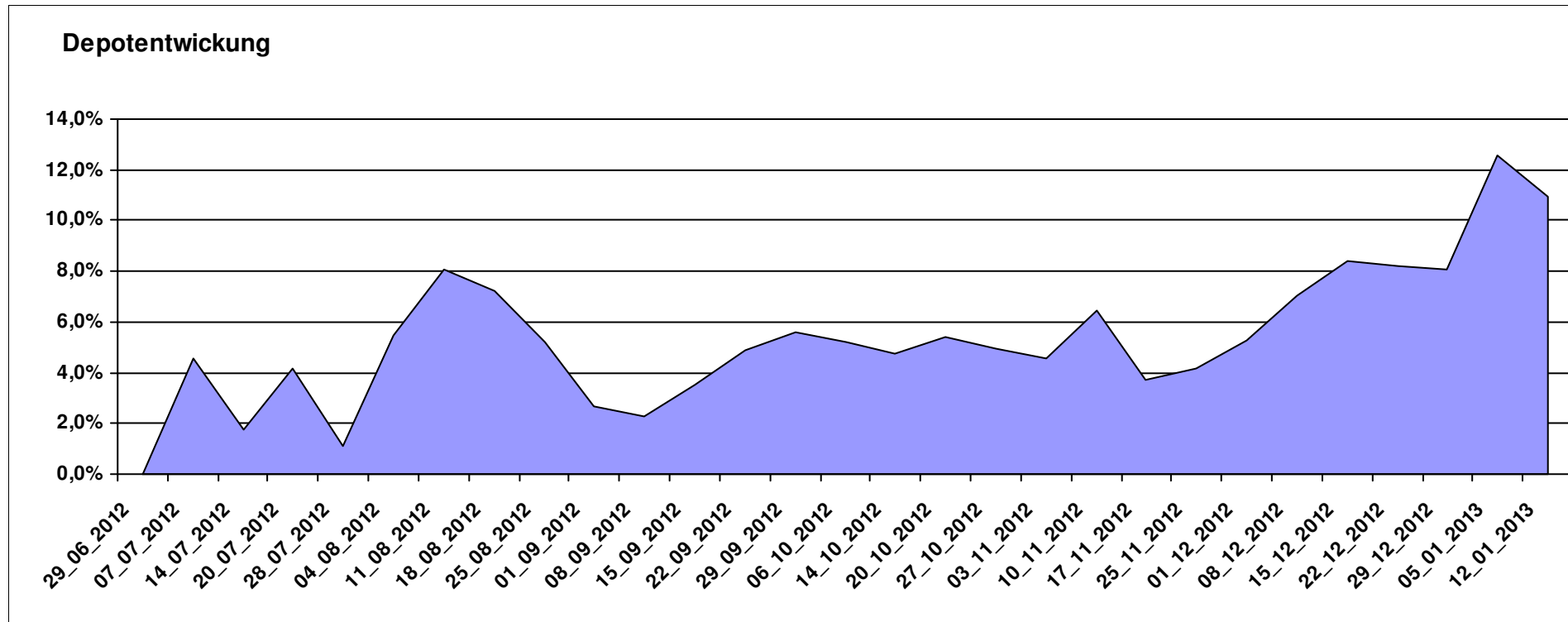
Letzter festgestellter Kurs vom: 12.01.2013

Bericht erstellt am: 12.01.2013 08:46:39

[BM] Emerging Market		Benchmark									
WKN	Wertpapier Name	Stück	Bestand Einstandspreis	MW	letzte r Kurs	Aktuell Depotwert	Div.	Gewinn/Verlust Kurs	Summe	v.H	Portfolio
LU0292107645	db x-trackers Emerging Markets	354,988	10.000,00	28,17	31,26	11.096,91	0,00	1096,91	1096,91	10,97%	100,00%

Aktuelle Depotperformance

10.000,00 11.096,91 0,00 1.096,91 1.096,91 10,97%



Aktuelle Depotübersicht

Letzter festgestellter Kurs vom: 12.01.2013

Bericht erstellt am: 12.01.2013 08:46:39

[BM] ETF		Benchmark									
WKN	Wertpapier Name	Stück	Bestand Einstandspreis	MW	Aktuell letzter Kurs	Depotwert	Div.	Gewinn/Verlust Kurs	Summe	v.H	Portfolio
DE0005933923	iShares MDAX (DE)	21,202	2.000,00	94,33	112,52	2.385,67	0,00	385,67	385,67	19,28%	21,38%
FR0010174292	Lyxor ETF EuroMTS Inflation Linked	16,987	2.000,00	117,74	132,75	2.254,97	0,00	254,97	254,97	12,75%	20,21%
LU0292107645	db x-trackers Emerging Markets	70,998	2.000,00	28,17	31,26	2.219,38	0,00	219,38	219,38	10,97%	19,89%
LU0274208692	db x-trackers MSCI World TRN	81,967	2.000,00	24,40	26,36	2.160,66	0,00	160,66	160,66	8,03%	19,37%
LU0392495023	ComStage ETF MSCI Pacific	65,617	2.000,00	30,48	32,54	2.135,17	0,00	135,17	135,17	6,76%	19,14%

Aktuelle Depotperformance

10.000,00

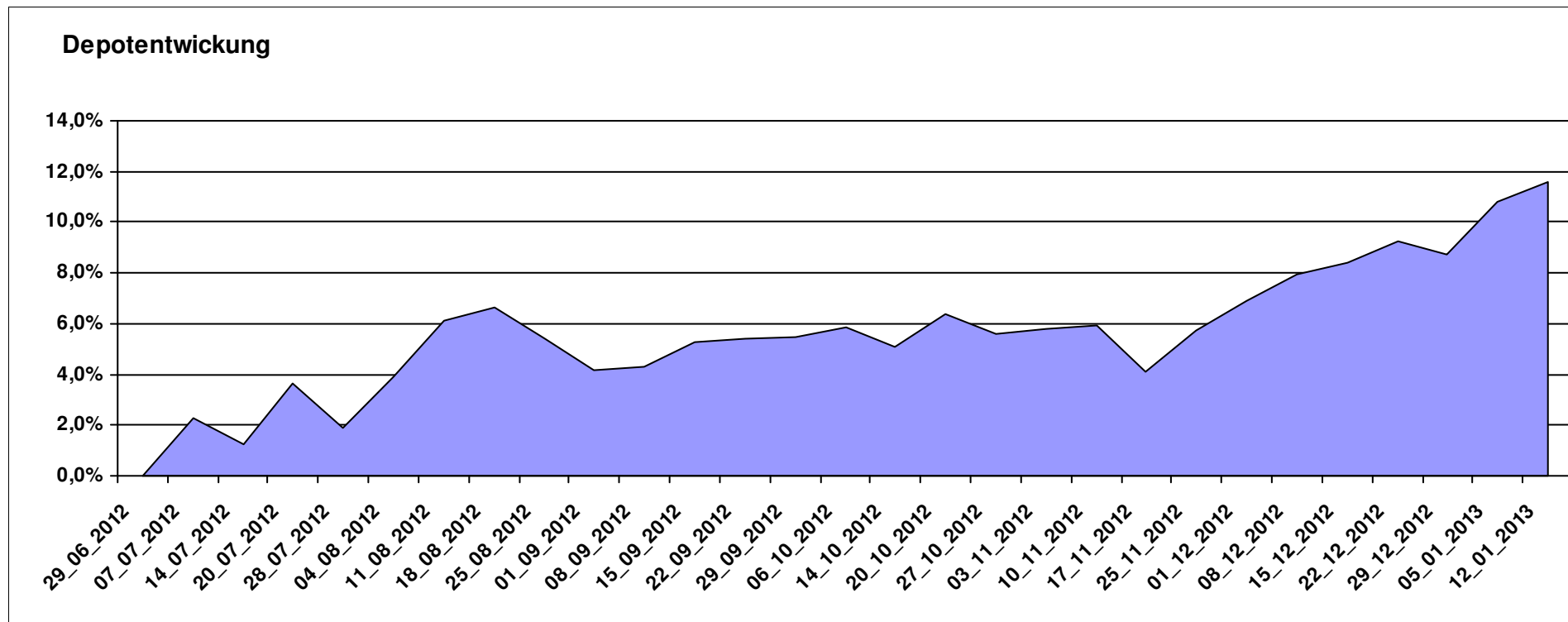
11.155,85

0,00

1.155,84

1.155,84

11,56%



Aktuelle Depotübersicht

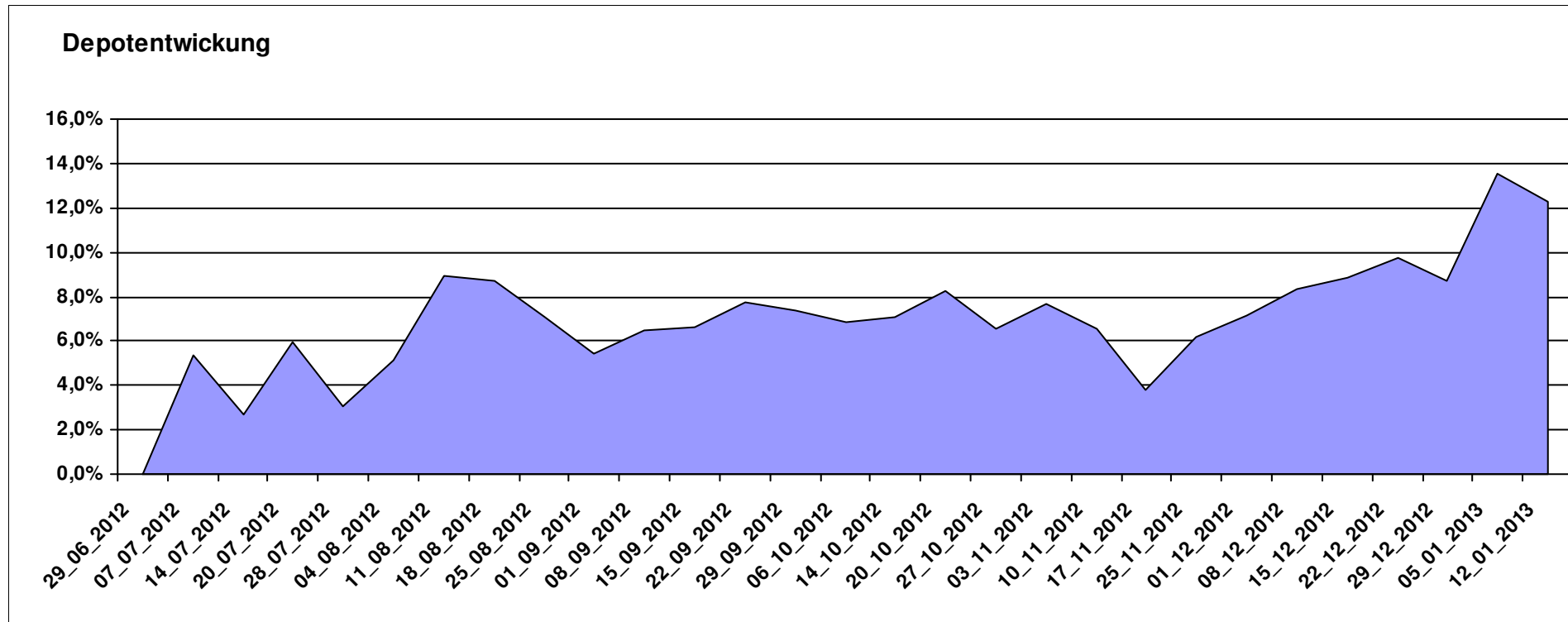
Letzter festgestellter Kurs vom: 12.01.2013

Bericht erstellt am: 12.01.2013 08:46:39

[BM] ETF Portfolio Global		Benchmark									
WKN	Wertpapier Name	Stück	Bestand Einstandspreis	MW	letztter Kurs	Aktuell Depotwert	Div.	Gewinn/Verlust Kurs	Summe	v.H	Portfolio
JE000A0MKQK7	ETF Portfolio Global	991,080	10.000,00	10,09	11,33	11.228,94	0,00	1228,94	1228,94	12,29%	100,00%

Aktuelle Depotperformance

10.000,00 11.228,94 0,00 1.228,94 1.228,94 12,29%



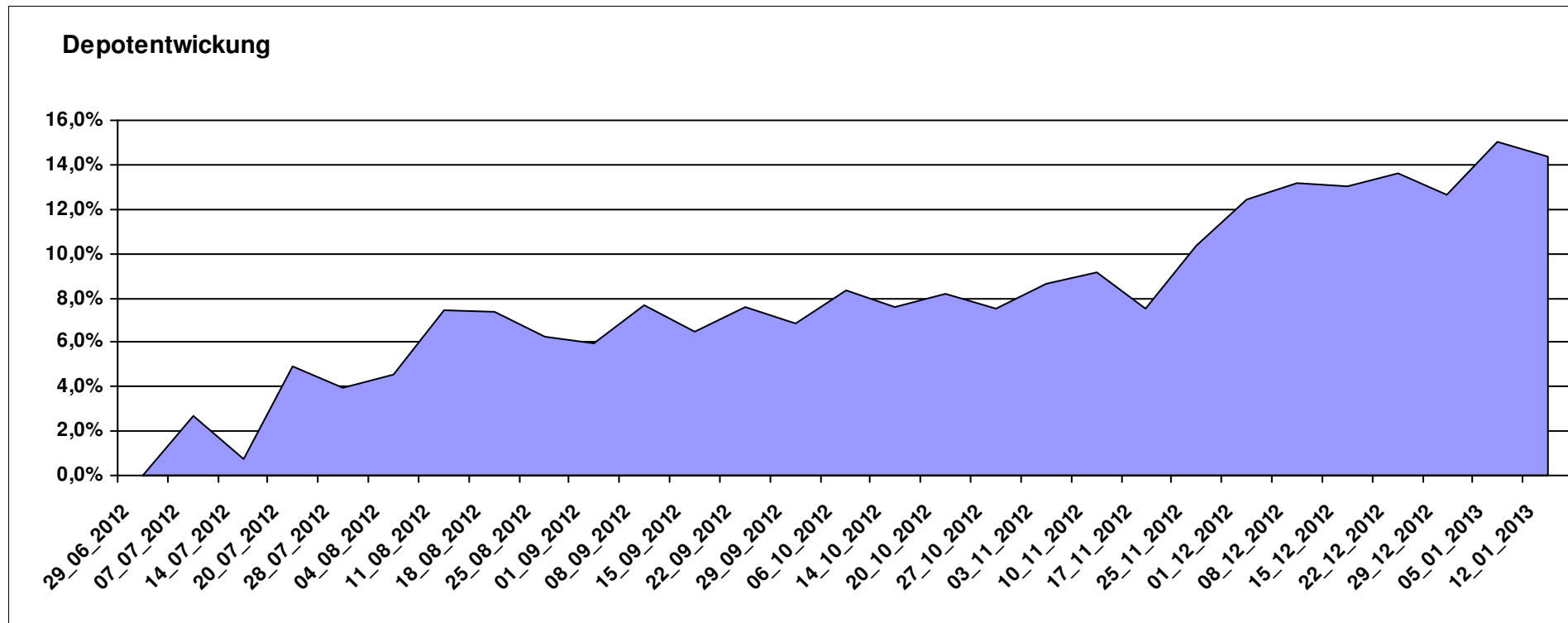
Aktuelle Depotübersicht

Letzter festgestellter Kurs vom: 12.01.2013

Bericht erstellt am: 12.01.2013 08:46:39

[BM] Europa		Benchmark									
WKN	Wertpapier Name	Stück	Bestand Einstandspreis	MW	letztter Kurs	Aktuell Depotwert	Div.	Gewinn/Verlust Kurs	Summe	v.H	Portfolio
IE00B4ZJ4188	Comgest Growth Greater Europe Opportunities	145,666	2.000,00	13,73	16,22	2.362,71	0,00	362,71	362,71	18,14%	20,67%
LU0282719219	Threadneedle (Lux) Pan European SC	127,632	2.000,00	15,67	18,33	2.339,50	0,00	339,50	339,50	16,98%	20,46%
FR0010321802	AGRESSOR	1,732	2.000,00	1154,50	1336,59	2.315,44	0,00	315,44	315,44	15,77%	20,25%
LU0378436520	ComStage ETF STOXX® Europe 600 Personal & Househ. Goods NR I	25,422	2.000,00	78,67	87,99	2.236,86	0,00	236,86	236,86	11,84%	19,56%
LU0378435803	ComStage Stoxx 600 Food & Beverage	28,512	2.000,00	70,15	76,41	2.178,62	0,00	178,62	178,62	8,93%	19,06%

Aktuelle Depotperformance 10.000,00 11.433,13 0,00 1.433,13 1.433,13 14,33%



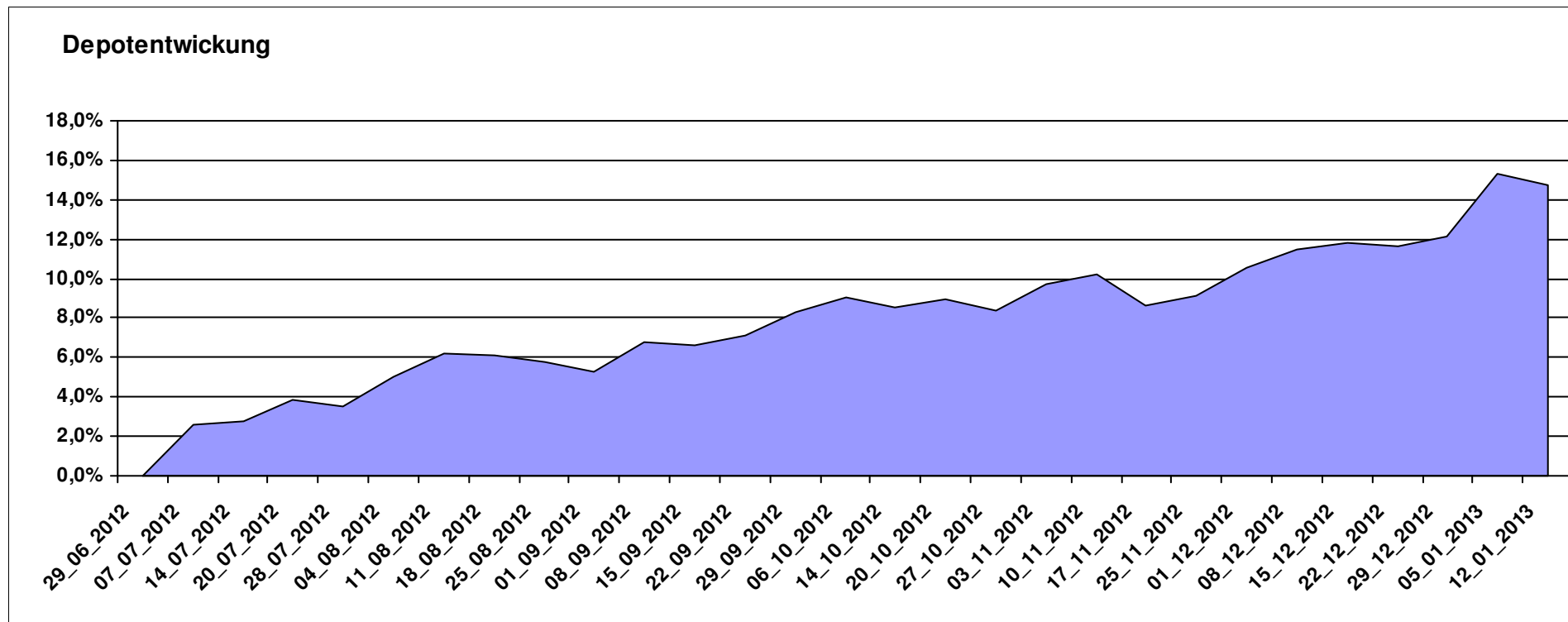
Aktuelle Depotübersicht

Letzter festgestellter Kurs vom: 12.01.2013

Bericht erstellt am: 12.01.2013 08:46:39

[BM] Freier Vermittler		Benchmark									
WKN	Wertpapier Name	Stück	Bestand Einstandspreis	MW	letztter Kurs	Aktuell Depotwert	Div.	Gewinn/Verlust Kurs	Summe	v.H	Portfolio
LU0348798009	Allianz RCM Thailand	5,420	2.000,00	369,02	471,15	2.553,50	0,00	553,50	553,50	27,68%	22,26%
LU0278937759	Aberdeen Global - Emerging Markets SC	157,480	2.000,00	12,70	14,49	2.281,89	0,00	281,89	281,89	14,09%	19,89%
GB0033873919	First State Global Emerging Markets Leaders	442,367	2.000,00	4,52	5,01	2.216,26	0,00	216,26	216,26	10,81%	19,32%
DE000A0M8HD2	Frankfurter Aktienfonds für Stiftungen	25,297	2.000,00	79,06	87,53	2.214,27	0,00	214,27	214,27	10,71%	19,30%
LU0323578657	FvS Multiple Opportunities R	12,950	2.000,00	154,44	170,46	2.207,46	0,00	207,46	207,46	10,37%	19,24%

Aktuelle Depotperformance 10.000,00 11.473,38 0,00 1.473,38 1.473,38 14,73%



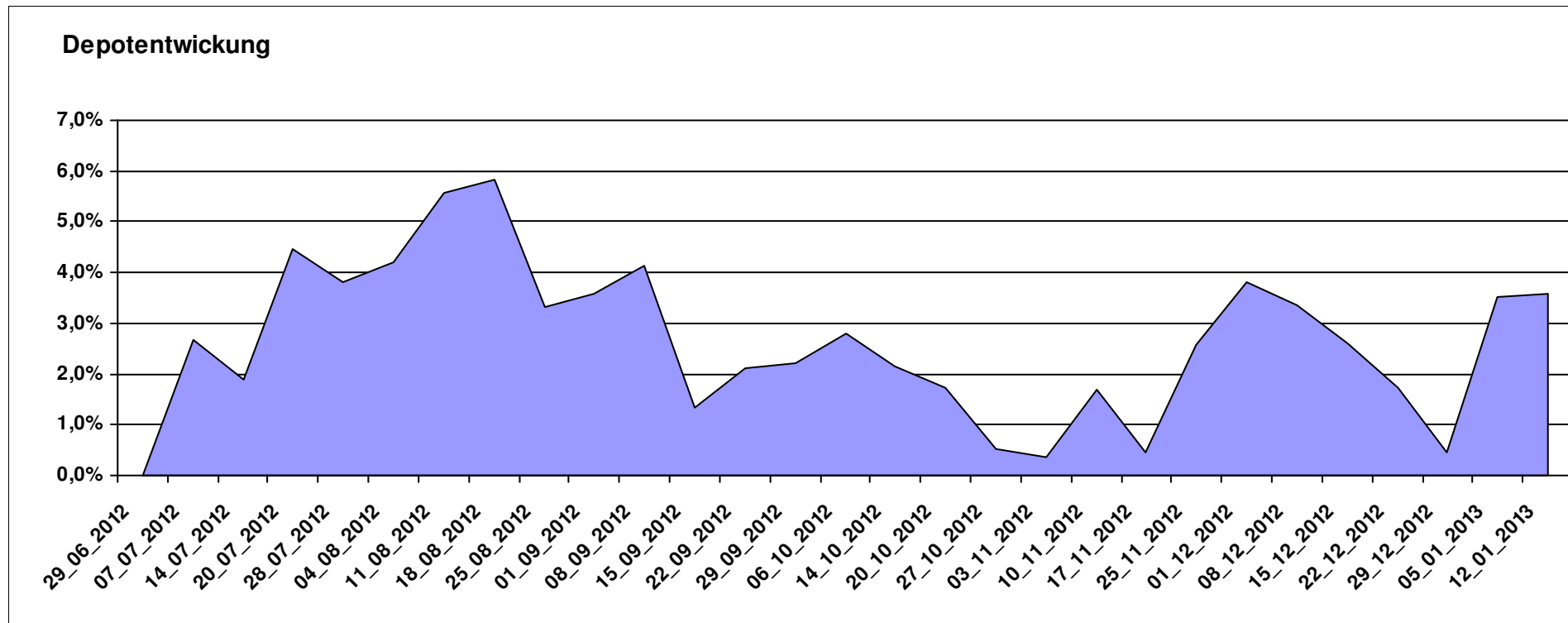
Aktuelle Depotübersicht

Letzter festgestellter Kurs vom: 12.01.2013

Bericht erstellt am: 12.01.2013 08:46:40

[BM] Konsum		Benchmark									
WKN	Wertpapier Name	Stück	Bestand Einstandspreis	MW	letzter Kurs	Aktuell Depotwert	Div.	Gewinn/Verlust Kurs	Summe	v.H	Portfolio
LU0187079347	Robeco Global Consumer Trends Equities (EUR) D	23,275	2.000,00	85,93	91,96	2.140,35	0,00	140,35	140,35	7,02%	20,66%
LU0254364663	CS EF (Lux) Global Prestige R USD	197,147	2.000,00	10,14	10,78	2.125,25	0,00	125,25	125,25	6,26%	20,52%
LU0119620416	Morgan Stanley Global Brands	35,663	2.000,00	56,08	58,07	2.070,97	0,00	70,97	70,97	3,55%	19,99%
BE0170241062	KBC Equity Fund Food & Personal Products	1,844	2.000,00	1084,40	1095,88	2.021,17	0,00	21,17	21,17	1,06%	19,51%
LU0119207214	ING (L) - Invest Food & Beverages P Cap.	1,724	2.000,00	1160,20	1160,28	2.000,13	0,00	0,13	0,13	0,01%	19,31%

Aktuelle Depotperformance 10.000,00 10.357,87 0,00 357,87 357,87 3,58%



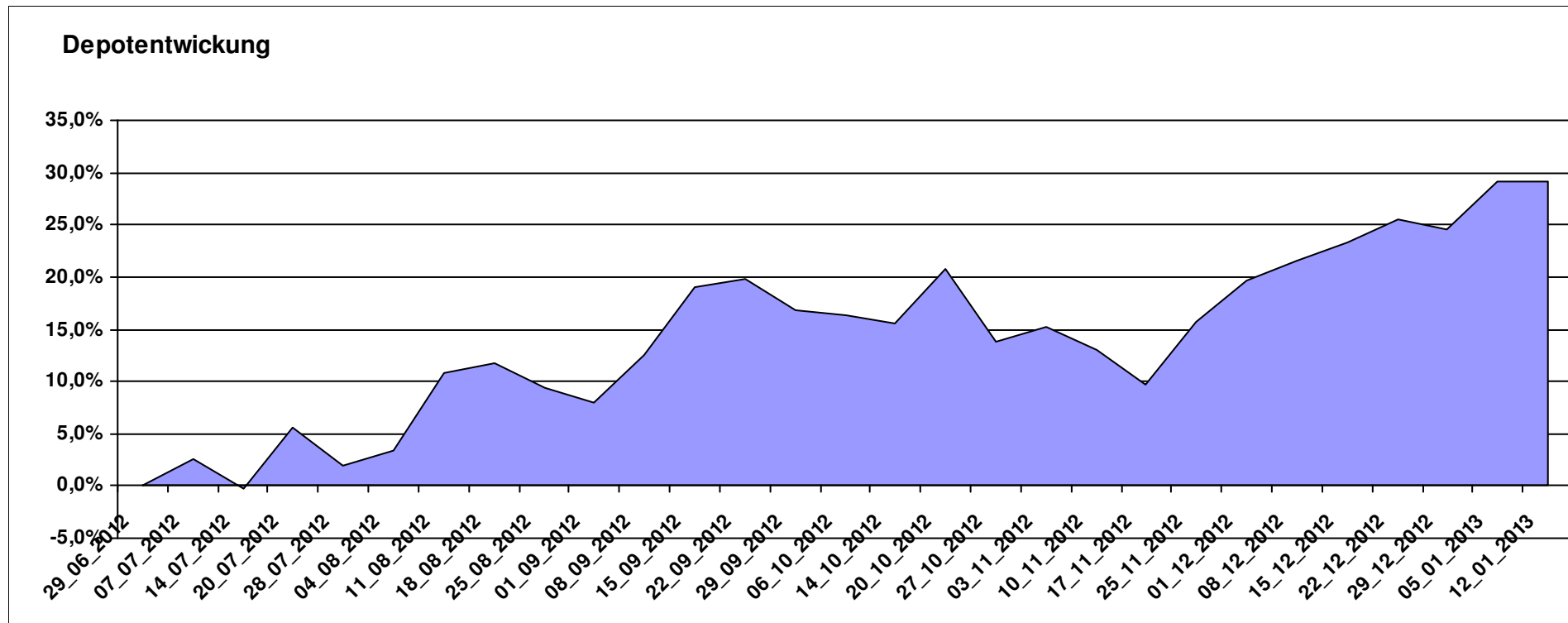
Aktuelle Depotübersicht

Letzter festgestellter Kurs vom: 12.01.2013

Bericht erstellt am: 12.01.2013 08:46:40

[BM] Long and Even Longer		Benchmark									
WKN	Wertpapier Name	Stück	Bestand Einstandspreis	MW	letztter Kurs	Aktuell Depotwert	Div.	Gewinn/Verlust Kurs	Summe	v.H	Portfolio
LU0411077828	db x-tracker EURO STOXX® 50 LEVERAGED DAILY ETF	201,207	2.000,00	9,94	14,10	2.837,02	0,00	837,02	837,02	41,85%	21,96%
DE000A0X8994	ETFX DAX 2x Long	18,457	2.000,00	108,36	151,57	2.797,53	0,00	797,53	797,53	39,88%	21,65%
LU0419741094	ComStage ETF CAC 40 Leveraged	325,733	2.000,00	6,14	8,05	2.622,15	0,00	622,15	622,15	31,11%	20,29%
LU0488316646	ComStage ETF FTSE 100 Leveraged	53,405	2.000,00	37,45	45,09	2.408,01	0,00	408,01	408,01	20,40%	18,64%
LU0411078552	db x-trackers S&P 500 2x Leveraged Daily	153,965	2.000,00	12,99	14,65	2.255,58	0,00	255,58	255,58	12,78%	17,46%

Aktuelle Depotperformance 10.000,00 12.920,29 0,00 2.920,29 2.920,29 29,20%



Aktuelle Depotübersicht

Letzter festgestellter Kurs vom: 12.01.2013

Bericht erstellt am: 12.01.2013 08:46:40

[BM] Mischfonds		Benchmark									
WKN	Wertpapier Name	Stück	Bestand Einstandspreis	MW	letztter Kurs	Aktuell Depotwert	Div.	Gewinn/Verlust Kurs	Summe	v.H	Portfolio
DE0006780380	WARBURG-TREND ALLOCATION PLUS	14,519	2.000,00	137,75	161,45	2.344,10	0,00	344,10	344,10	17,21%	21,20%
DE0009782730	MEAG EuroErtrag	36,330	2.069,12	56,95	62,16	2.258,30	69,12	189,18	258,30	12,48%	20,42%
LU0323578657	FvS Multiple Opportunities R	12,950	2.000,00	154,44	170,46	2.207,46	0,00	207,46	207,46	10,37%	19,96%
DE000A0X7541	Acatis - Gané Value Event Fonds UI A	11,914	2.000,00	167,87	181,81	2.166,08	0,00	166,08	166,08	8,30%	19,59%
LU0367026217	Invesco Asia Balanced Fund A thes.	117,747	2.000,00	16,99	17,69	2.082,95	0,00	82,95	82,95	4,15%	18,84%

Aktuelle Depotperformance

10.069,12

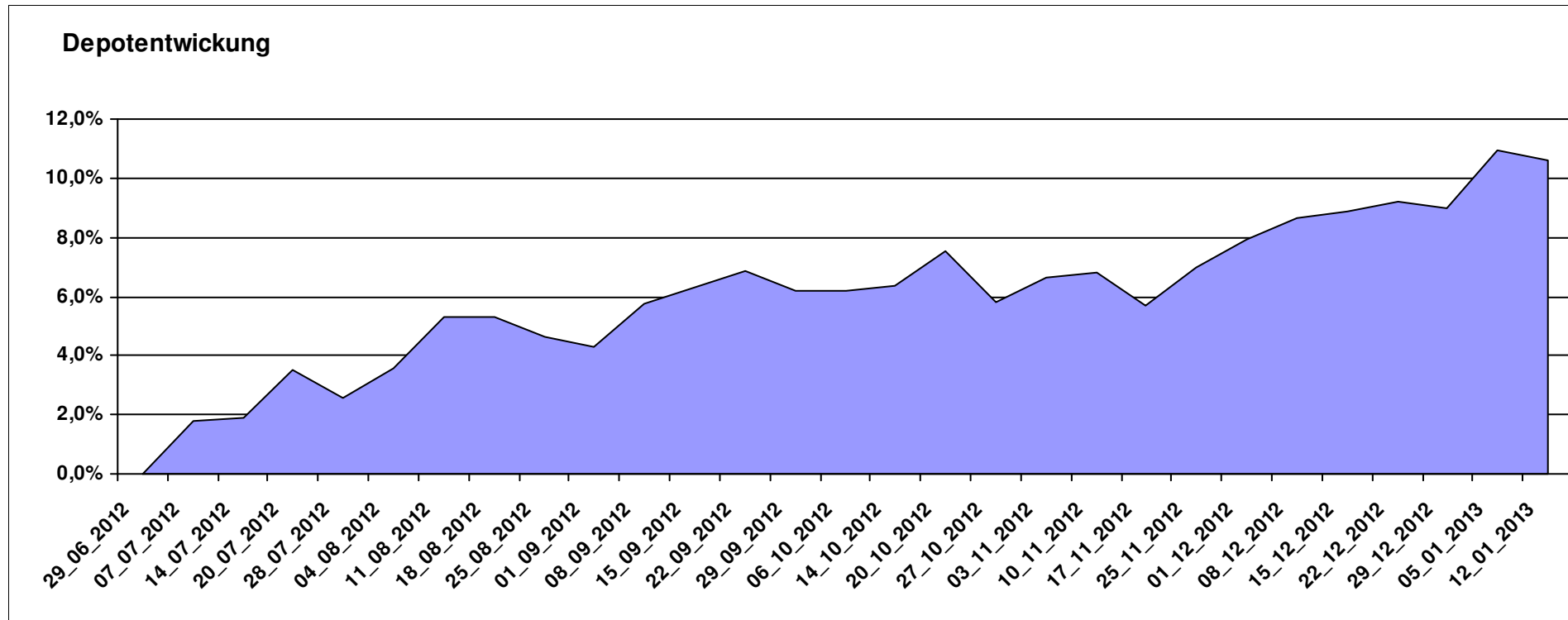
11.058,89

69,12

989,78

1.058,90

10,52%



Aktuelle Depotübersicht

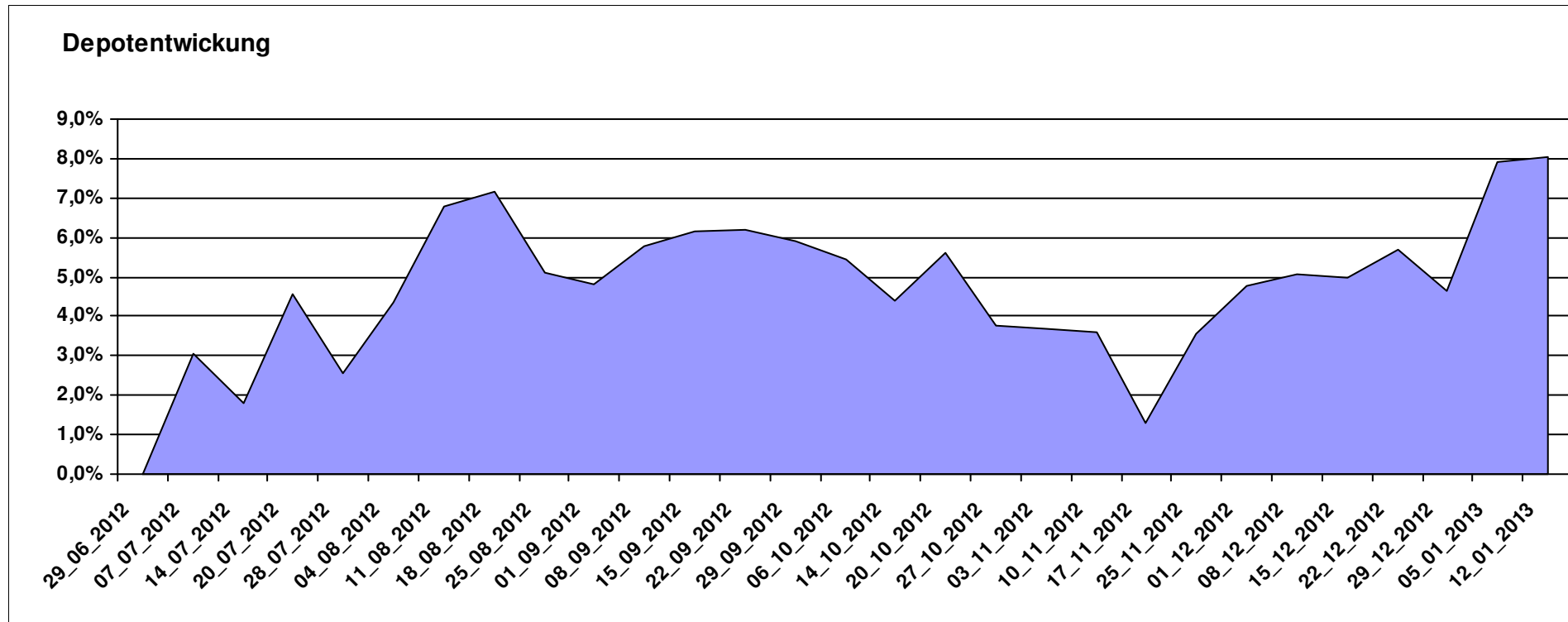
Letzter festgestellter Kurs vom: 12.01.2013

Bericht erstellt am: 12.01.2013 08:46:40

[BM] MSCI World		Benchmark									
WKN	Wertpapier Name	Stück	Bestand Einstandspreis	MW	letztter Kurs	Aktuell Depotwert	Div.	Gewinn/Verlust Kurs	Summe	v.H	Portfolio
LU0274208692	db x-trackers MSCI World TRN	409,836	10.000,00	24,40	26,36	10.803,28	0,00	803,28	803,28	8,03%	100,00%

Aktuelle Depotperformance

10.000,00 10.803,28 0,00 803,28 803,28 8,03%



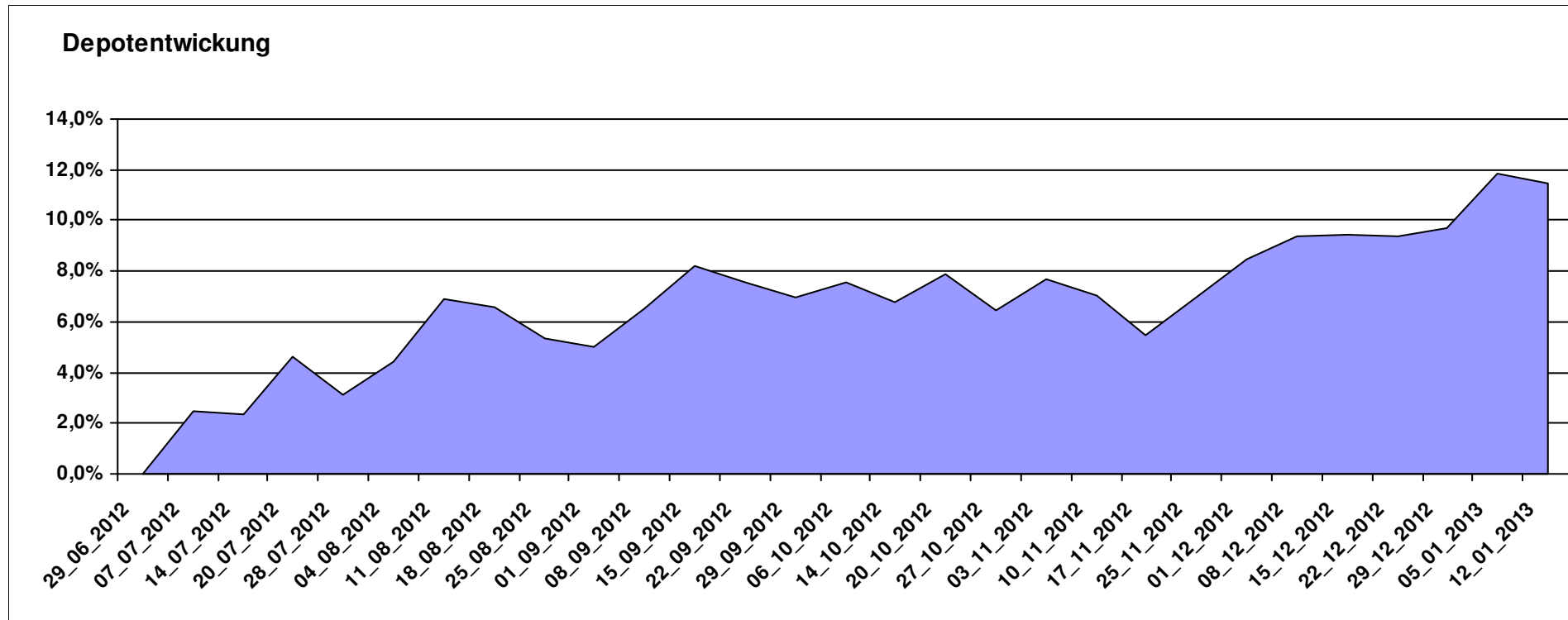
Aktuelle Depotübersicht

Letzter festgestellter Kurs vom: 12.01.2013

Bericht erstellt am: 12.01.2013 08:46:40

[BM] Oldtimer		Benchmark									
WKN	Wertpapier Name	Stück	Bestand Einstandspreis	MW	letztter Kurs	Aktuell Depotwert	Div.	Gewinn/Verlust Kurs	Summe	v.H	Portfolio
DE0008471012	Fondak A	22,019	2.000,00	90,83	110,06	2.423,43	0,00	423,43	423,43	21,17%	21,75%
LU0114760746	Templeton Growth (Euro) Fund Class A (acc)	200,200	2.000,00	9,99	11,39	2.280,28	0,00	280,28	280,28	14,01%	20,46%
IE0000830236	Baring ASEAN Frontiers Fund (USD)	15,366	2.000,00	130,16	141,36	2.172,10	0,00	172,10	172,10	8,60%	19,49%
DE0008475047	Allianz PIMCO Euro Rentenfonds A (EUR)	37,258	2.000,00	53,68	58,16	2.166,92	0,00	166,92	166,92	8,35%	19,45%
GB0032139684	M&G Recovery Fund A	91,785	2.000,00	21,79	22,89	2.100,96	0,00	100,96	100,96	5,05%	18,85%

Aktuelle Depotperformance 10.000,00 11.143,69 0,00 1.143,68 1.143,68 11,44%



Aktuelle Depotübersicht

Letzter festgestellter Kurs vom: 12.01.2013

Bericht erstellt am: 12.01.2013 08:46:40

[BM] PIIGS Index		Benchmark									
WKN	Wertpapier Name	Stück	Bestand Einstandspreis	MW	Aktuell letzter Kurs	Depotwert	Div.	Gewinn/Verlust Kurs	Summe	v.H	Portfolio
CH0021605842	FTSE Athex 20 (open End Zerti UBS)	896,861	2.000,00	2,23	3,28	2.941,70	0,00	941,70	941,70	47,09%	23,83%
PTING0200002	PSI 20	0,426	2.000,00	4697,96	6150,17	2.618,23	0,00	618,23	618,23	30,91%	21,21%
IT0003465736	FTSE MIB	0,140	2.000,00	0,00	17502,39	2.452,28	0,00	452,28	452,28	22,61%	19,87%
ES0SI0000005	IBEX 35	0,282	2.000,00	7102,20	8664,70	2.440,00	0,00	440,00	440,00	22,00%	19,77%
DE000CB78YX7	MSCI Irland (open End Zerti CoBa)	74,019	2.000,00	27,02	25,56	1.891,93	0,00	-108,07	-108,07	-5,40%	15,33%

Aktuelle Depotperformance

10.000,00

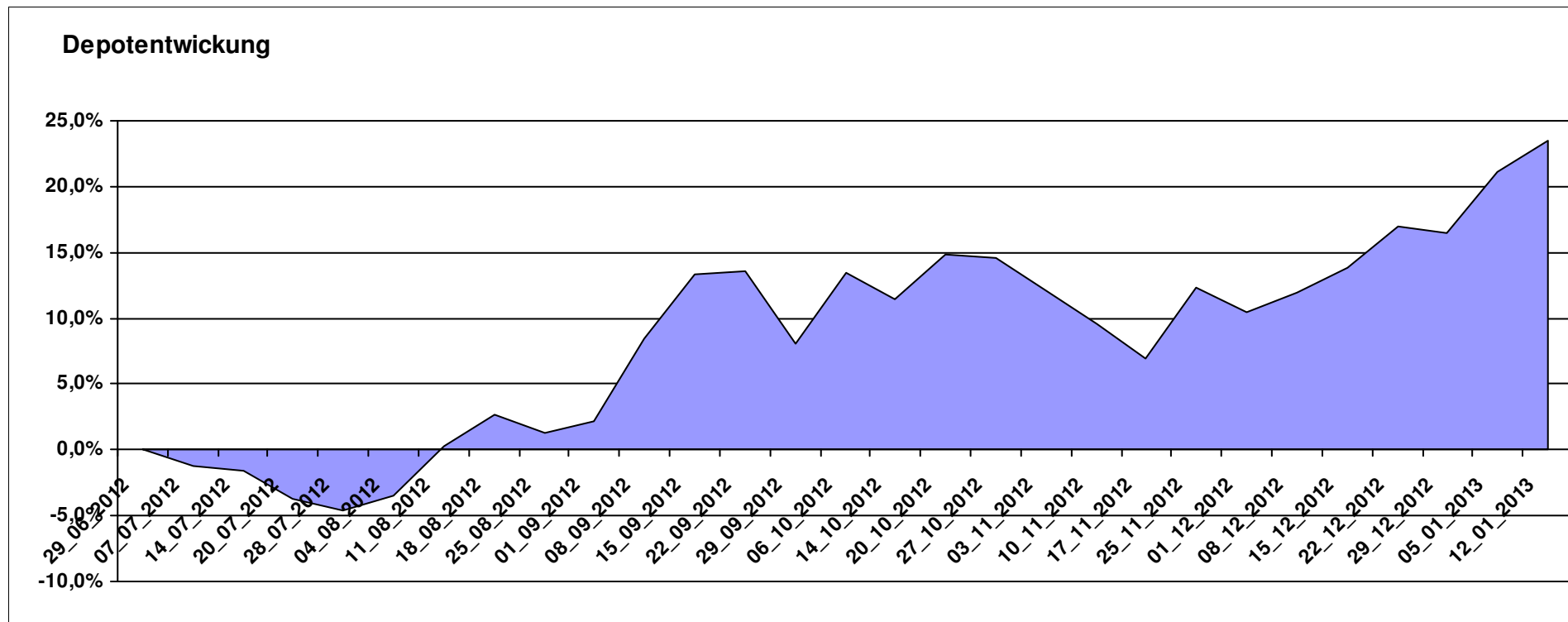
12.344,14

0,00

2.344,15

2.344,15

23,44%



Aktuelle Depotübersicht

Letzter festgestellter Kurs vom: 12.01.2013

Bericht erstellt am: 12.01.2013 08:46:40

[BM] Short and Rather Short		Benchmark									
WKN	Wertpapier Name	Stück	Bestand Einstandspreis	MW	letztter Kurs	Aktuell Depotwert	Div.	Gewinn/Verlust Kurs	Summe	v.H	Portfolio
LU0488316562	ComStage ETF FTSE 100 Short	53,605	2.000,00	37,31	32,54	1.744,30	0,00	-255,70	-255,70	-12,78%	23,15%
LU0419740955	ComStage ETF CAC 40 Short	35,480	2.000,00	56,37	46,98	1.666,84	0,00	-333,16	-333,16	-16,66%	22,12%
LU0411078636	db x-trackers S&P 500 2x Inverse Daily ETF	188,147	2.000,00	10,63	8,26	1.554,09	0,00	-445,91	-445,91	-22,30%	20,63%
DE000A0X9AA8	ETFX DAX 2x Short	55,726	2.000,00	35,89	23,34	1.300,64	0,00	-699,36	-699,36	-34,97%	17,26%
LU0417510616	db x-trackers ES 50 D. Short Daily ETF	92,550	2.000,00	21,61	13,70	1.267,93	0,00	-732,07	-732,07	-36,60%	16,83%

Aktuelle Depotperformance

10.000,00

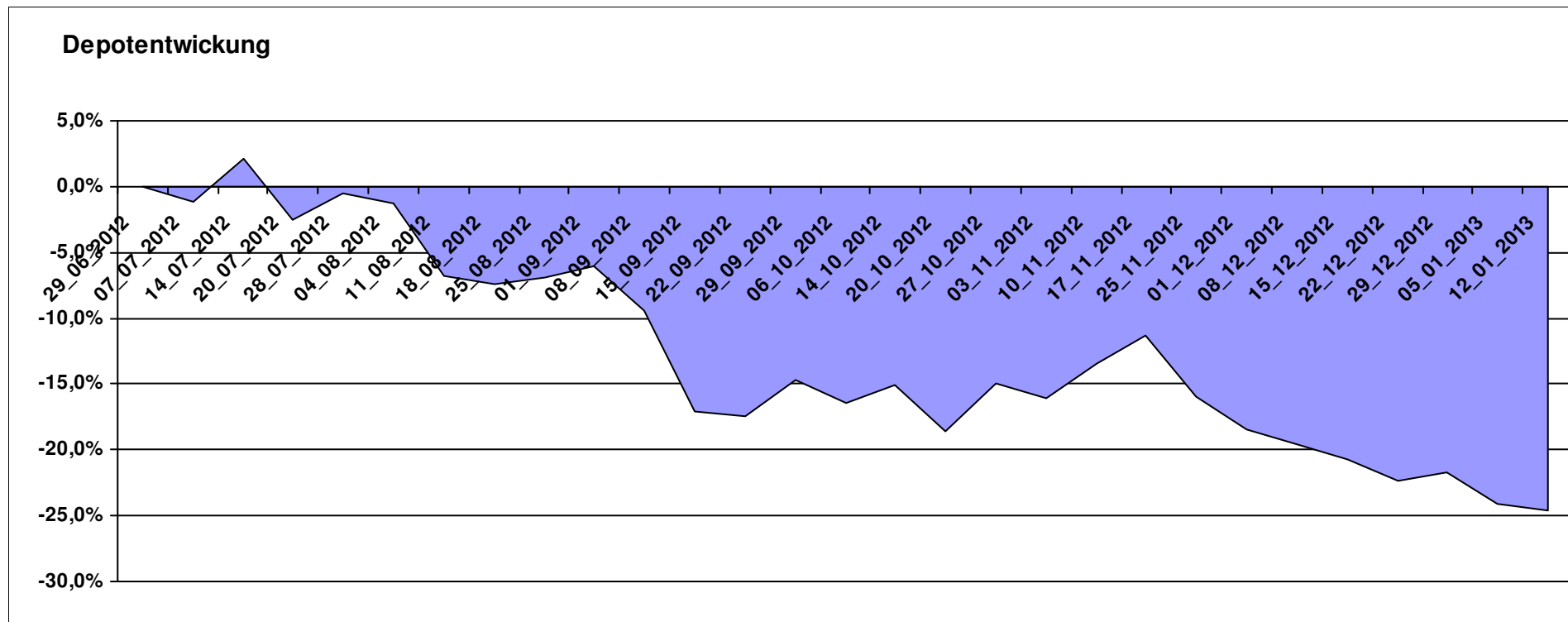
7.533,80

0,00

-2.466,19

-2.466,19

-24,66%



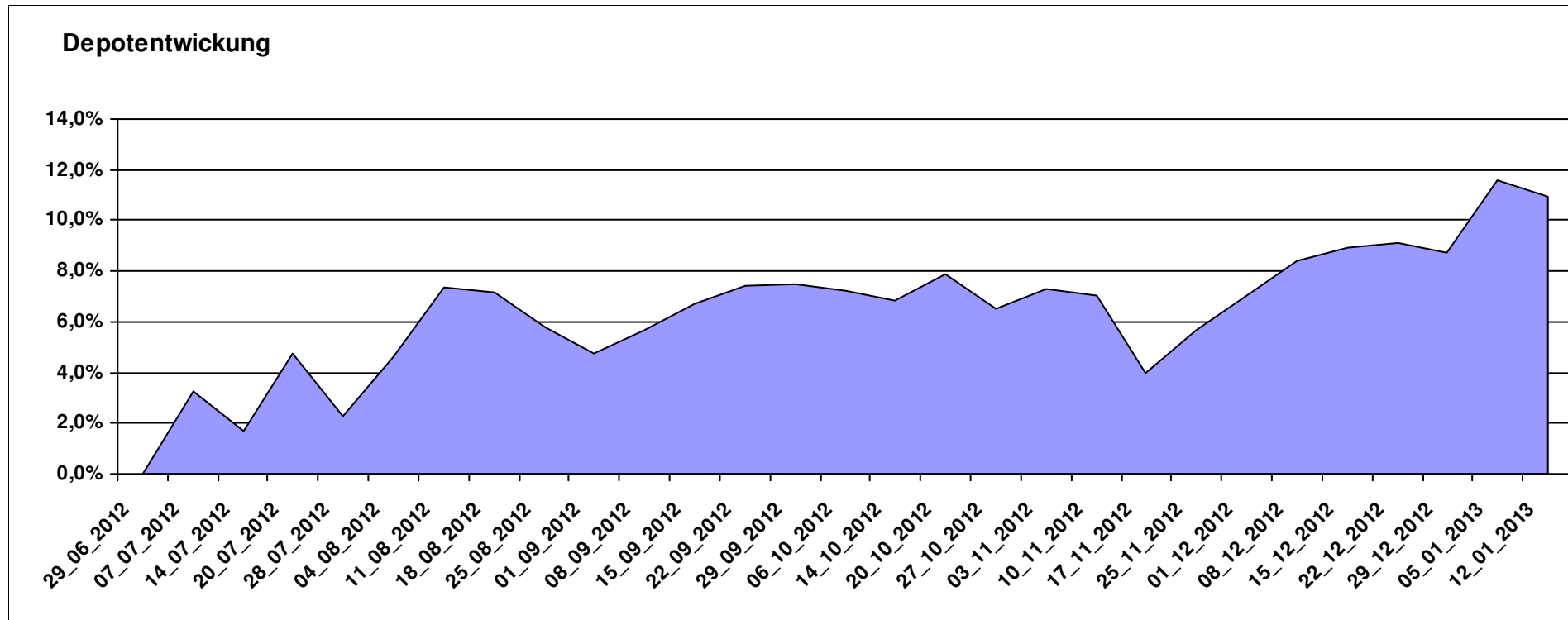
Aktuelle Depotübersicht

Letzter festgestellter Kurs vom: 12.01.2013

Bericht erstellt am: 12.01.2013 08:46:40

[BM] UNI Fonds		Benchmark									
WKN	Wertpapier Name	Stück	Bestand Einstandspreis	MW	letztter Kurs	Aktuell Depotwert	Div.	Gewinn/Verlust Kurs	Summe	v.H	Portfolio
DE0008491002	UniFonds	60,405	2.000,00	33,11	38,32	2.314,71	0,00	314,71	314,71	15,74%	20,86%
LU0037079034	UniAsia	47,962	2.000,00	41,70	46,68	2.238,85	0,00	238,85	238,85	11,94%	20,18%
LU0115904467	UniEM Global	29,386	2.000,00	68,06	74,99	2.203,64	0,00	203,64	203,64	10,18%	19,86%
DE0008491044	UniRak	24,792	2.000,00	80,67	88,47	2.193,38	0,00	193,38	193,38	9,67%	19,77%
DE0008491051	UniGlobal	16,831	2.000,00	118,83	127,35	2.143,40	0,00	143,40	143,40	7,17%	19,32%

Aktuelle Depotperformance 10.000,00 11.093,98 0,00 1.093,98 1.093,98 10,94%



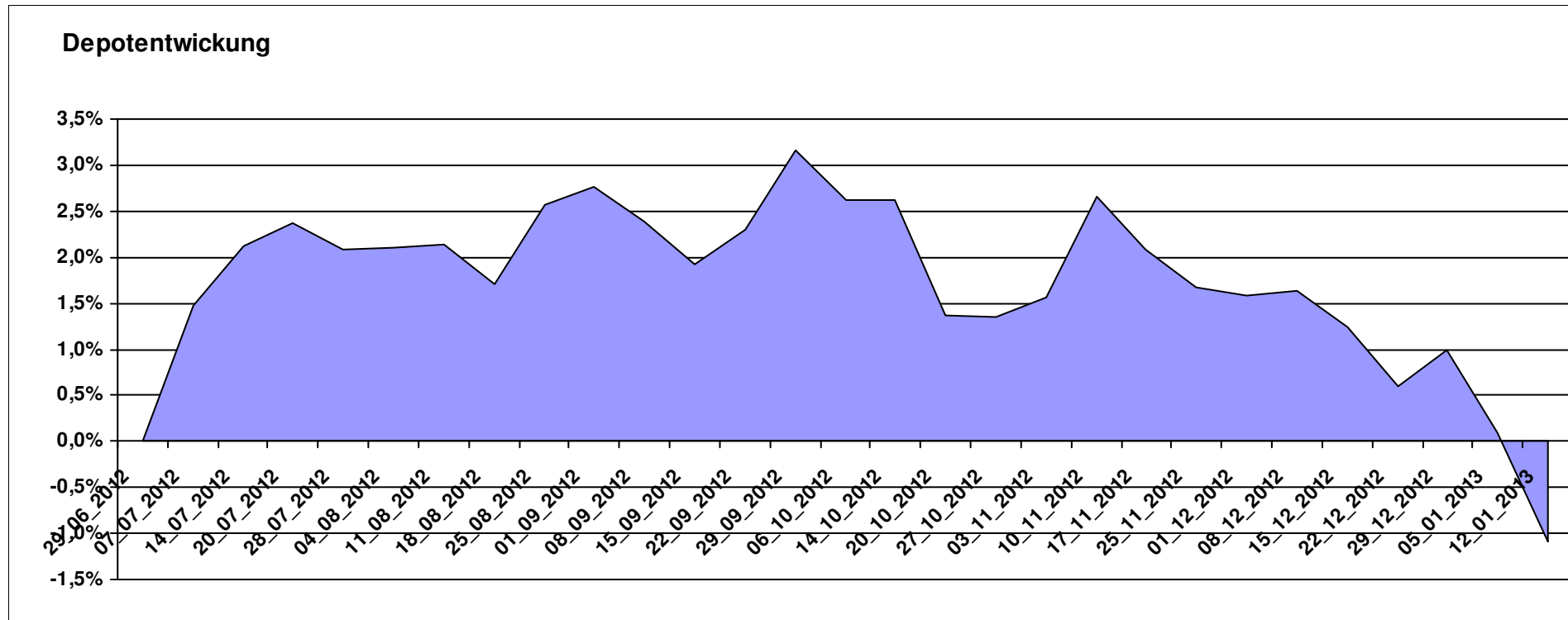
Aktuelle Depotübersicht

Letzter festgestellter Kurs vom: 12.01.2013

Bericht erstellt am: 12.01.2013 08:46:40

Aurum		Teilnehmer									
WKN	Wertpapier Name	Stück	Bestand Einstandspreis	MW	letztter Kurs	Aktuell Depotwert	Div.	Gewinn/Verlust Kurs	Summe	v.H	Portfolio
LU0432616737	Invesco Balanced-Risk Allocation	146,951	2.000,00	13,61	14,35	2.108,74	0,00	108,74	108,74	5,44%	21,32%
DE000A0D8Q31	iShares eb.rexx® Government Germany 10.5+	12,829	2.000,00	155,90	155,38	1.993,33	0,00	-6,67	-6,67	-0,33%	20,15%
DE000A1E0HR8	db Physical Gold ETC (EUR)	15,941	2.000,00	125,46	123,45	1.967,96	0,00	-32,04	-32,04	-1,60%	19,90%
DE0007483612	Deka ImmobilienGlobal	35,461	2.000,00	56,40	54,66	1.938,30	0,00	-61,70	-61,70	-3,09%	19,60%
LU0272941971	Amundi Funds Volatility Euro Eq C/C	12,706	2.000,00	157,40	148,20	1.883,10	0,00	-116,90	-116,90	-5,84%	19,04%

Aktuelle Depotperformance 10.000,00 9.891,43 0,00 -108,57 -108,57 -1,09%



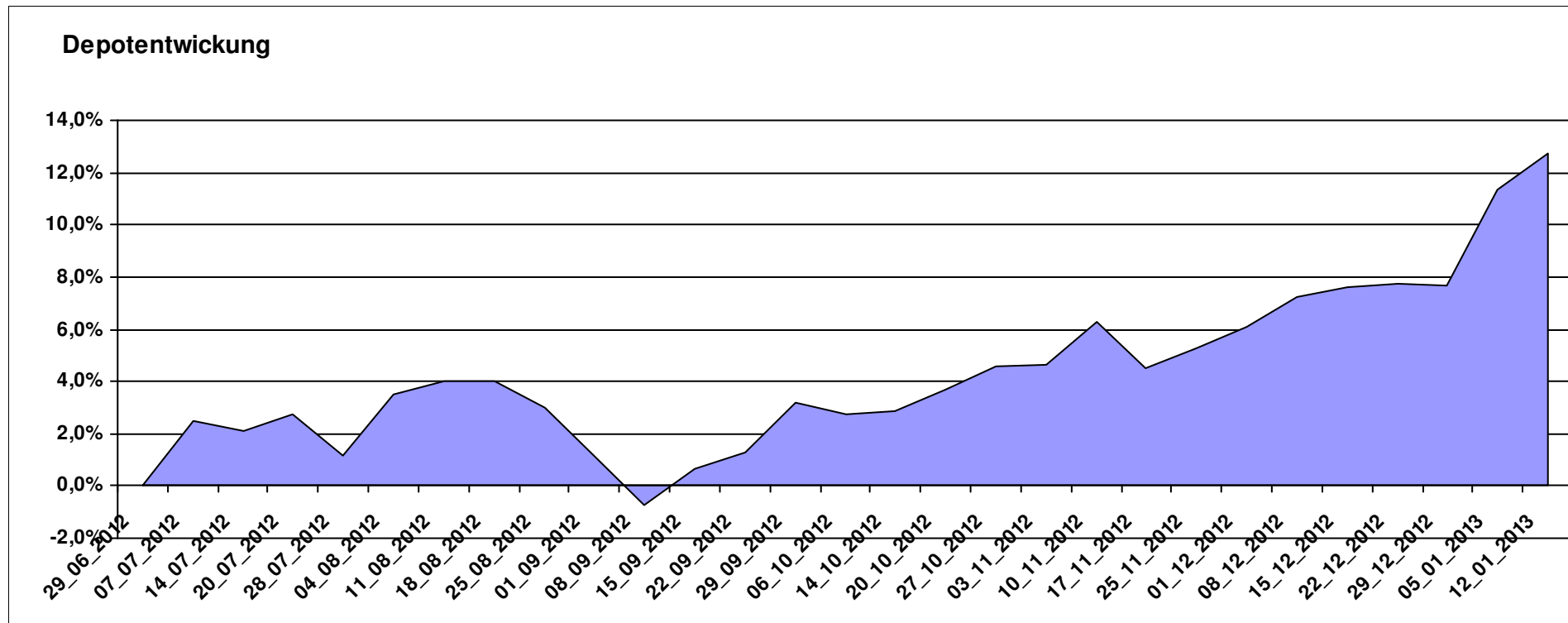
Aktuelle Depotübersicht

Letzter festgestellter Kurs vom: 12.01.2013

Bericht erstellt am: 12.01.2013 08:46:40

Bärenbulle		Teilnehmer									
WKN	Wertpapier Name	Stück	Bestand Einstandspreis	MW	Aktuell letzter Kurs	Depotwert	Div.	Gewinn/Verlust Kurs	Summe	v.H	Portfolio
FR0010833541	Lyxor ETF FTSE EPRA/NAREIT Asia exJap D EUR	242,424	2.000,00	8,25	10,32	2.501,82	0,00	501,82	501,82	25,09%	22,19%
FR0010713784	Amundi MSCI China	11,366	2.000,00	175,97	213,08	2.421,78	0,00	421,78	421,78	21,09%	21,48%
IE00B48X4842	SPDR® MSCI Emerging Markets SC	40,609	2.000,00	49,25	54,57	2.216,04	0,00	216,04	216,04	10,80%	19,65%
LU0667622202	RBS Market Access MSCI FrontierMrkts ETF	47,032	2.000,00	42,52	45,98	2.162,54	0,00	162,54	162,54	8,13%	19,18%
DE000A0RFEC9	iShares MSCI Japan Small Cap (DE) EUR	110,497	2.000,00	18,10	17,86	1.973,48	0,00	-26,52	-26,52	-1,33%	17,50%

Aktuelle Depotperformance 10.000,00 11.275,66 0,00 1.275,65 1.275,65 12,76%



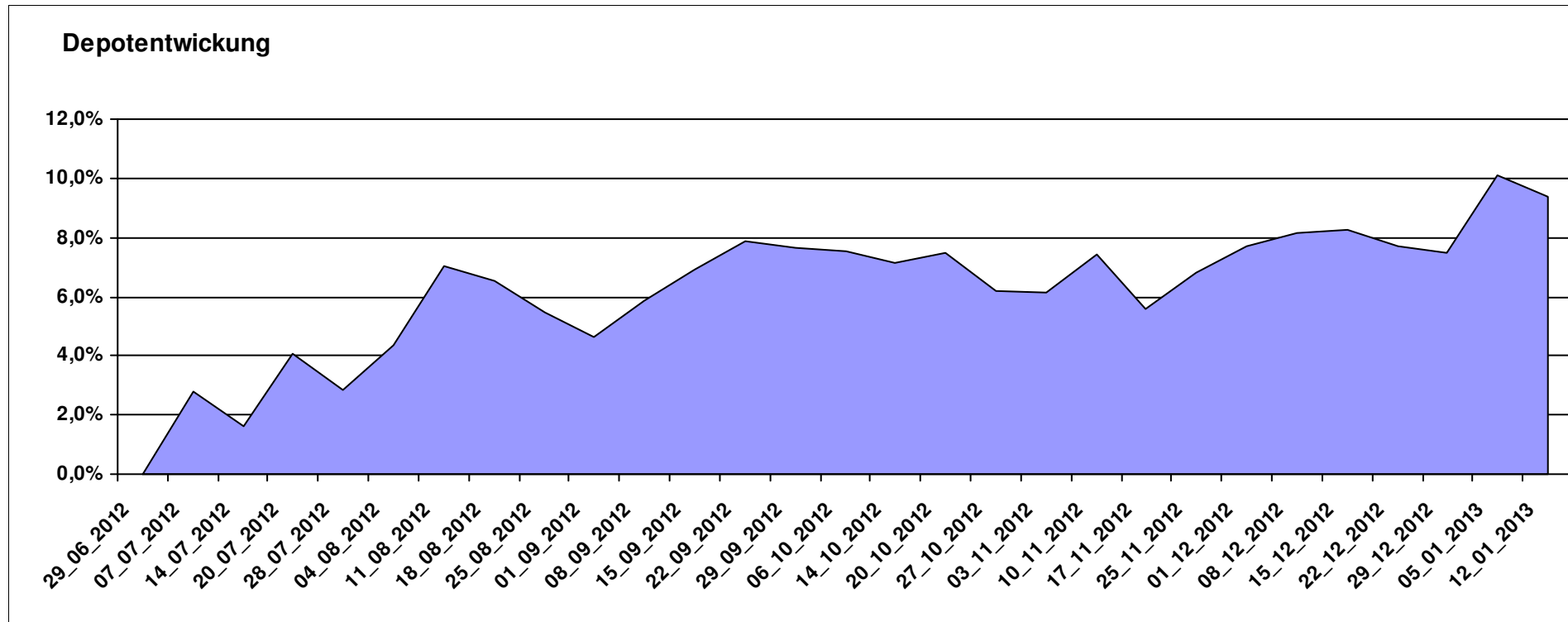
Aktuelle Depotübersicht

Letzter festgestellter Kurs vom: 12.01.2013

Bericht erstellt am: 12.01.2013 08:46:40

ceekay74												Teilnehmer
WKN	Wertpapier Name	Stück	Bestand Einstandspreis	MW	Aktuell		Div.	Gewinn/Verlust		v.H	Portfolio	
					letzter Kurs	Depotwert		Kurs	Summe			
LU0274211480	db x-trackers DAX® ETF	31,417	2.000,00	63,66	76,42	2.400,88	0,00	400,88	400,88	20,04%	21,95%	
LU0292107645	db x-trackers Emerging Markets	70,998	2.000,00	28,17	31,26	2.219,38	0,00	219,38	219,38	10,97%	20,29%	
LU0260870661	Templeton Global Total Return Fund A	100,200	2.000,00	19,96	21,62	2.166,33	0,00	166,33	166,33	8,32%	19,81%	
LU0274208692	db x-trackers MSCI World TRN	81,967	2.000,00	24,40	26,36	2.160,66	0,00	160,66	160,66	8,03%	19,76%	
US78463V1070	SPDR GOLD TRUST GOLD SHARES	16,335	2.000,00	122,44	121,73	1.988,40	0,00	-11,60	-11,60	-0,58%	18,18%	

Aktuelle Depotperformance 10.000,00 10.935,65 0,00 935,65 935,65 9,36%



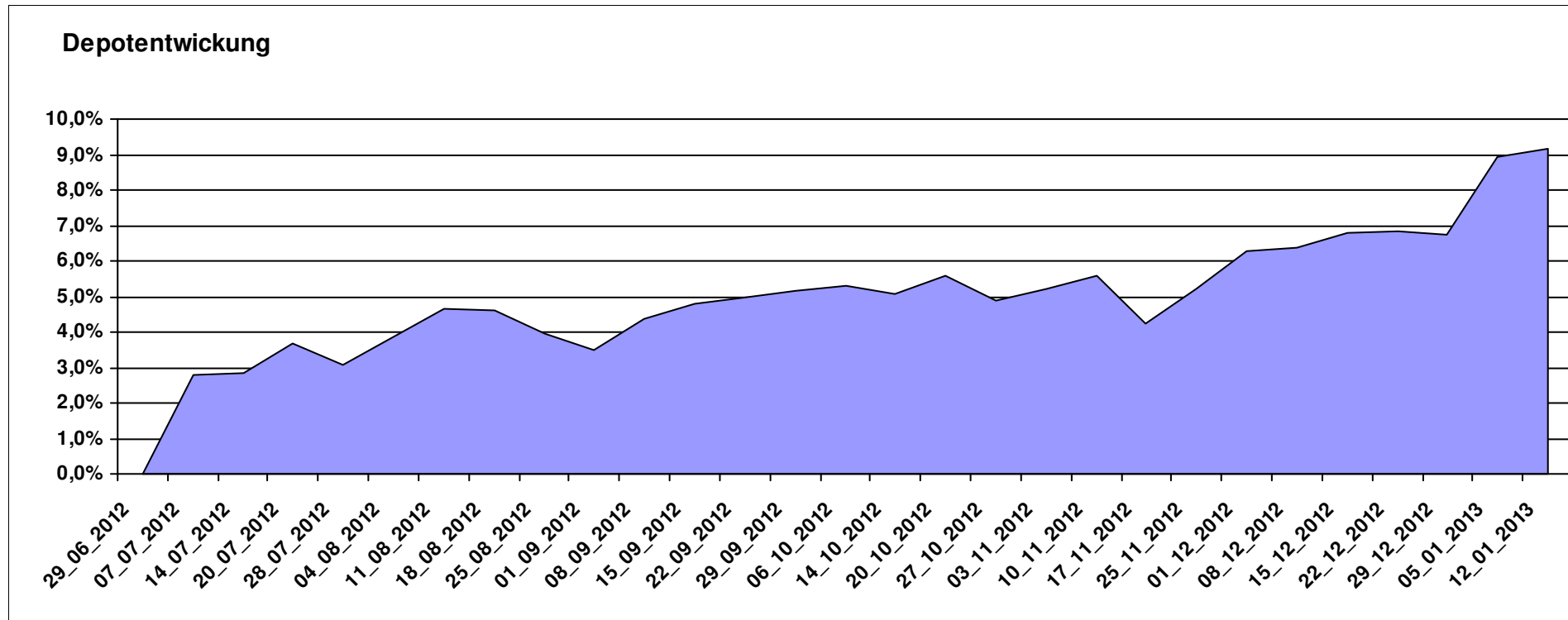
Aktuelle Depotübersicht

Letzter festgestellter Kurs vom: 12.01.2013

Bericht erstellt am: 12.01.2013 08:46:40

chart Teilnehmer											
WKN	Wertpapier Name	Stück	Bestand Einstandspreis	MW	Aktuell letzter Kurs	Depotwert	Div.	Gewinn/Verlust Kurs	Summe	v.H	Portfolio
LU0231459107	Aberdeen Global Asian Smaller Comp. Fund A2	67,761	2.000,00	29,52	33,69	2.282,86	0,00	282,86	282,86	14,14%	20,91%
LU0323578657	FvS Multiple Opportunities R	12,950	2.000,00	154,44	170,46	2.207,46	0,00	207,46	207,46	10,37%	20,22%
FR0010148981	Carmignac Investissement A	2,416	2.000,00	827,95	905,22	2.186,67	0,00	186,67	186,67	9,33%	20,03%
LU0431139764	Ethna-AKTIV -E T	17,955	2.000,00	111,39	121,19	2.175,96	0,00	175,96	175,96	8,80%	19,93%
FR0010135103	Carmignac Patrimoine A	3,686	2.000,00	542,57	560,02	2.064,32	0,00	64,32	64,32	3,22%	18,91%

Aktuelle Depotperformance 10.000,00 10.917,27 0,00 917,26 917,26 9,17%



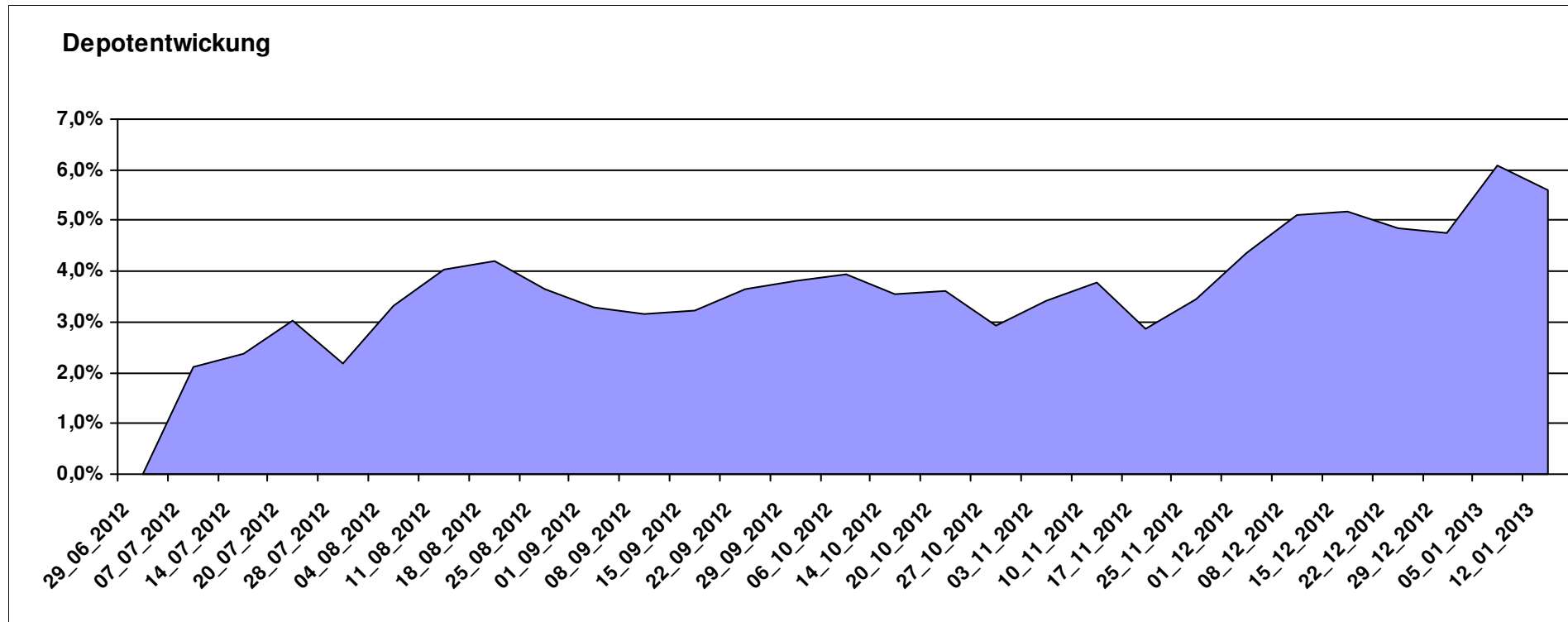
Aktuelle Depotübersicht

Letzter festgestellter Kurs vom: 12.01.2013

Bericht erstellt am: 12.01.2013 08:46:40

DAX43		Teilnehmer									
WKN	Wertpapier Name	Stück	Bestand Einstandspreis	MW	letztter Kurs	Aktuell Depotwert	Div.	Gewinn/Verlust Kurs	Summe	v.H	Portfolio
FR0010429068	Lyxor MSCI Emerging Markets A	272,109	2.000,00	7,35	8,18	2.225,85	0,00	225,85	225,85	11,29%	21,08%
LU0432616737	Invesco Balanced-Risk Allocation	146,951	2.000,00	13,61	14,35	2.108,74	0,00	108,74	108,74	5,44%	19,97%
LU0337411200	BANTLEON OPPORTUNITIES S	18,636	2.000,00	107,32	112,56	2.097,65	0,00	97,65	97,65	4,88%	19,86%
DE0008486655	OP Food	10,316	2.000,00	193,88	201,96	2.083,35	0,00	83,35	83,35	4,17%	19,73%
LU0321463506	db x-trackers II Iboxx Eur Germany Cov.	11,130	2.000,00	179,69	183,74	2.045,03	0,00	45,03	45,03	2,25%	19,36%

Aktuelle Depotperformance 10.000,00 10.560,62 0,00 560,62 560,62 5,61%



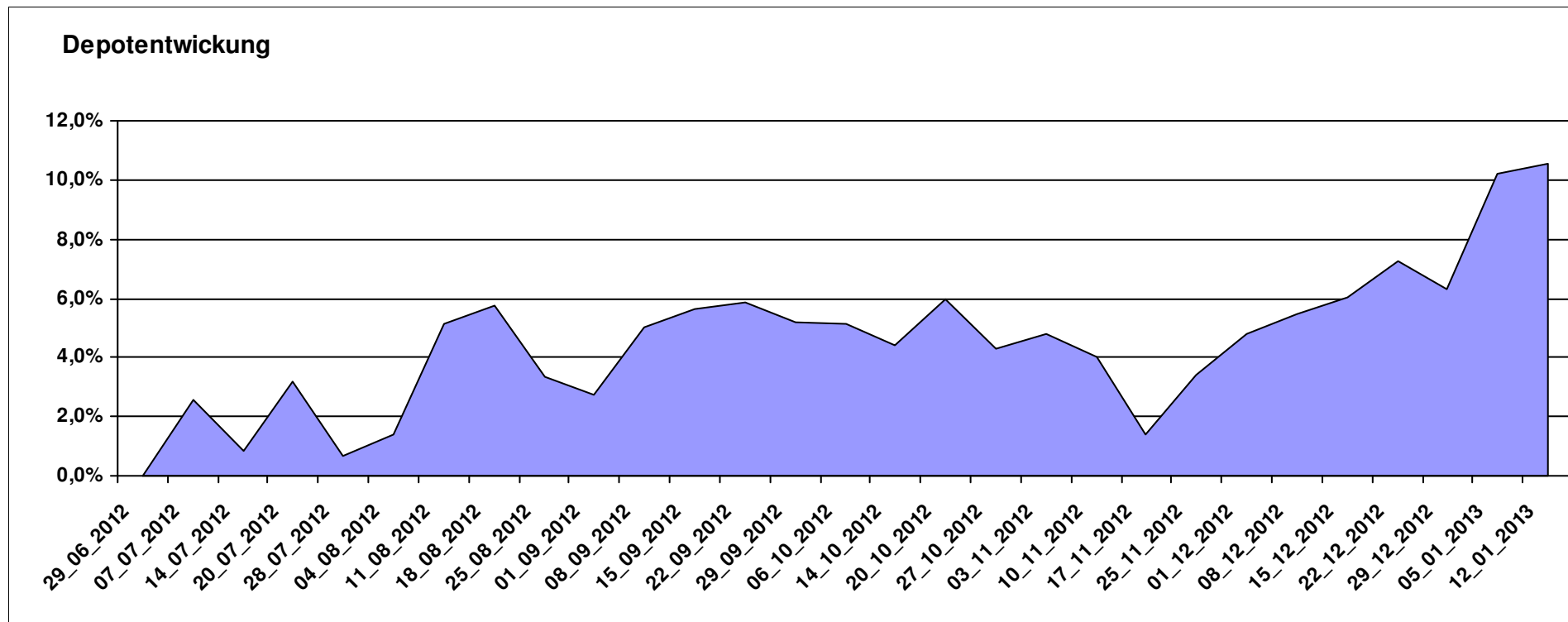
Aktuelle Depotübersicht

Letzter festgestellter Kurs vom: 12.01.2013

Bericht erstellt am: 12.01.2013 08:46:40

Emilian		Teilnehmer									
WKN	Wertpapier Name	Stück	Bestand Einstandspreis	MW	Aktuell letzter Kurs	Depotwert	Div.	Gewinn/Verlust Kurs	Summe	v.H	Portfolio
LU0322253906	db x-trackers MSCI Europe SC	109,951	2.000,00	18,19	21,70	2.385,93	0,00	385,93	385,93	19,30%	21,58%
IE00B0M62T89	iShares DJ Euro STOXX Value	130,890	2.000,00	15,28	17,79	2.328,27	0,00	328,27	328,27	16,41%	21,06%
LU0292107645	db x-trackers Emerging Markets	70,998	2.000,00	28,17	31,26	2.219,38	0,00	219,38	219,38	10,97%	20,08%
LU0322248658	db x-trackers RUSSELL 2000 ETF	24,429	2.000,00	81,87	87,20	2.130,21	0,00	130,21	130,21	6,51%	19,27%
DE000A0D8Q49	iShares DJ STOXX US SelDiv	61,843	2.000,00	32,34	32,20	1.991,34	0,00	-8,66	-8,66	-0,43%	18,01%

Aktuelle Depotperformance 10.000,00 11.055,13 0,00 1.055,13 1.055,13 10,55%



Aktuelle Depotübersicht

Letzter festgestellter Kurs vom: 12.01.2013

Bericht erstellt am: 12.01.2013 08:46:40

euro_82		Teilnehmer									
WKN	Wertpapier Name	Stück	Bestand Einstandspreis	MW	Aktuell letzter Kurs	Depotwert	Div.	Gewinn/Verlust Kurs	Summe	v.H	Portfolio
LU0348802470	Allianz RCM Thailand - IT - USD	70,721	2.000,00	28,28	35,86	2.536,07	0,00	536,07	536,07	26,80%	22,26%
DE0008490962	DWS Deutschland	19,675	2.000,00	101,65	126,88	2.496,41	0,00	496,41	496,41	24,82%	21,91%
LU0231459107	Aberdeen Global Asian Smaller Comp. Fund A2	67,761	2.000,00	29,52	33,69	2.282,86	0,00	282,86	282,86	14,14%	20,04%
LU0102830865	ACM Bernstein Global High Yield Portfolio A2	216,914	2.000,00	9,22	9,70	2.104,06	0,00	104,06	104,06	5,20%	18,47%
LU0147784119	NESTOR Australien Fonds	6,180	2.000,00	323,63	319,52	1.974,60	0,00	-25,40	-25,40	-1,27%	17,33%

Aktuelle Depotperformance

10.000,00

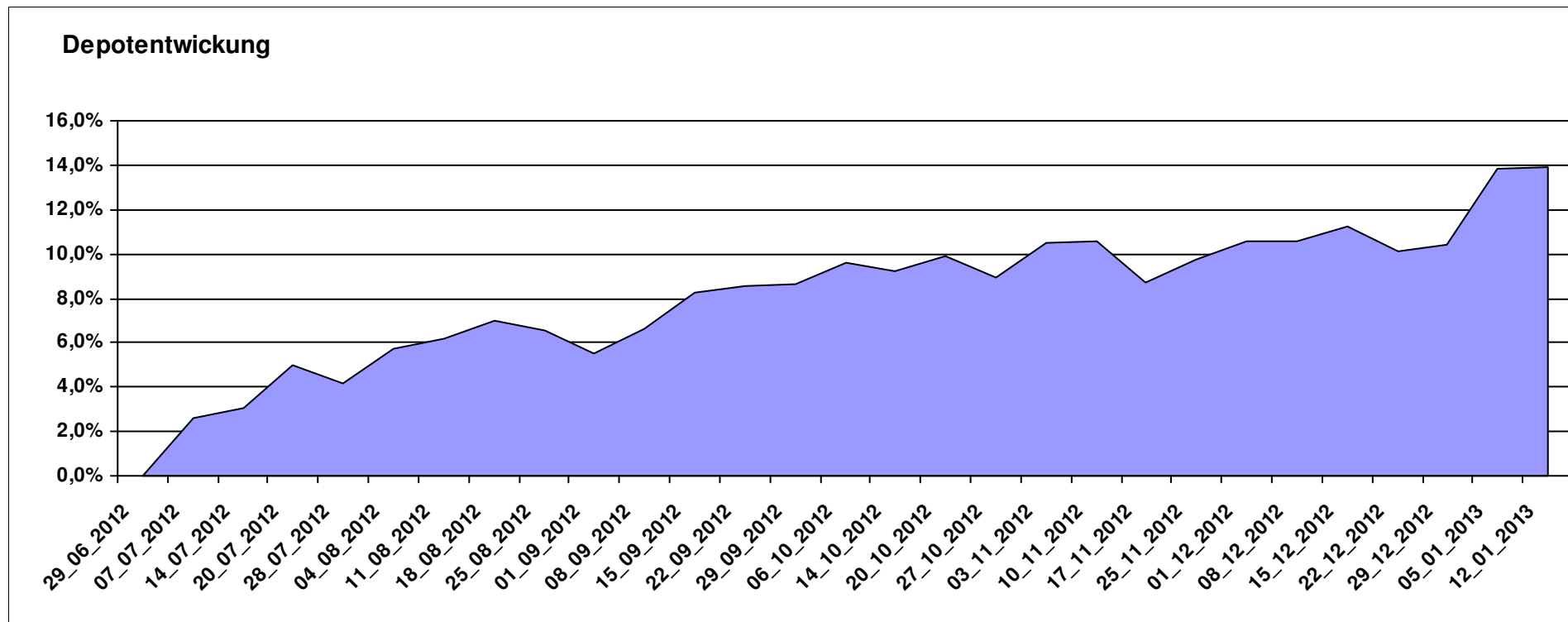
11.394,00

0,00

1.394,00

1.394,00

13,94%



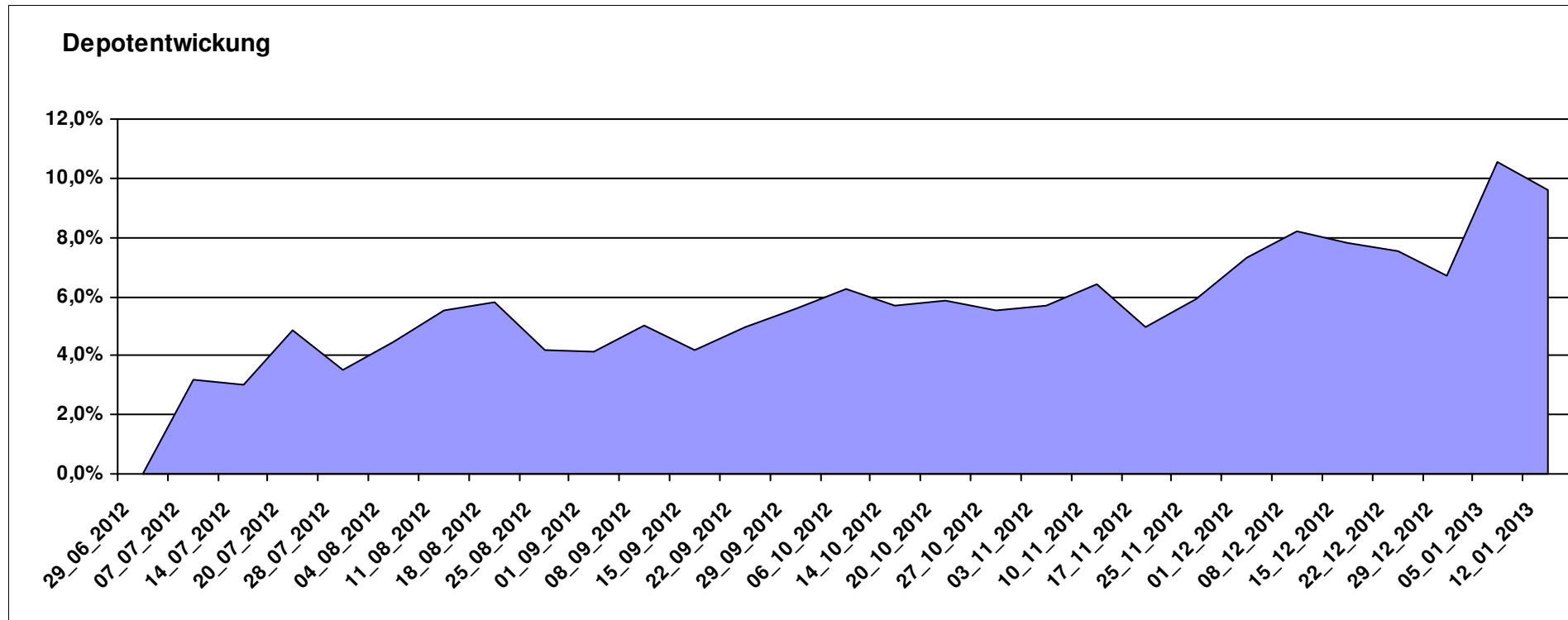
Aktuelle Depotübersicht

Letzter festgestellter Kurs vom: 12.01.2013

Bericht erstellt am: 12.01.2013 08:46:40

Fondsguru22		Teilnehmer									
WKN	Wertpapier Name	Stück	Bestand Einstandspreis	MW	Aktuell letzter Kurs	Depotwert	Div.	Gewinn/Verlust Kurs	Summe	v.H	Portfolio
LU0231459958	Aberdeen Asien SC	68,259	2.000,00	29,30	33,74	2.303,07	0,00	303,07	303,07	15,15%	21,01%
LU0278932362	Aberdeen Emerging SC	158,856	2.000,00	12,59	14,49	2.301,83	0,00	301,83	301,83	15,09%	21,00%
LU0125944966	MFS Meridian Europ Sm Cos A1 EUR	71,454	2.000,00	27,99	31,26	2.233,65	0,00	233,65	233,65	11,68%	20,38%
LU0119620416	Morgan Stanley Global Brands	35,663	2.000,00	56,08	58,07	2.070,97	0,00	70,97	70,97	3,55%	18,89%
LU0225737302	MS INV F US Advantage A	71,710	2.000,00	27,89	28,62	2.052,35	0,00	52,35	52,35	2,62%	18,72%

Aktuelle Depotperformance 10.000,00 10.961,87 0,00 961,87 961,87 9,62%



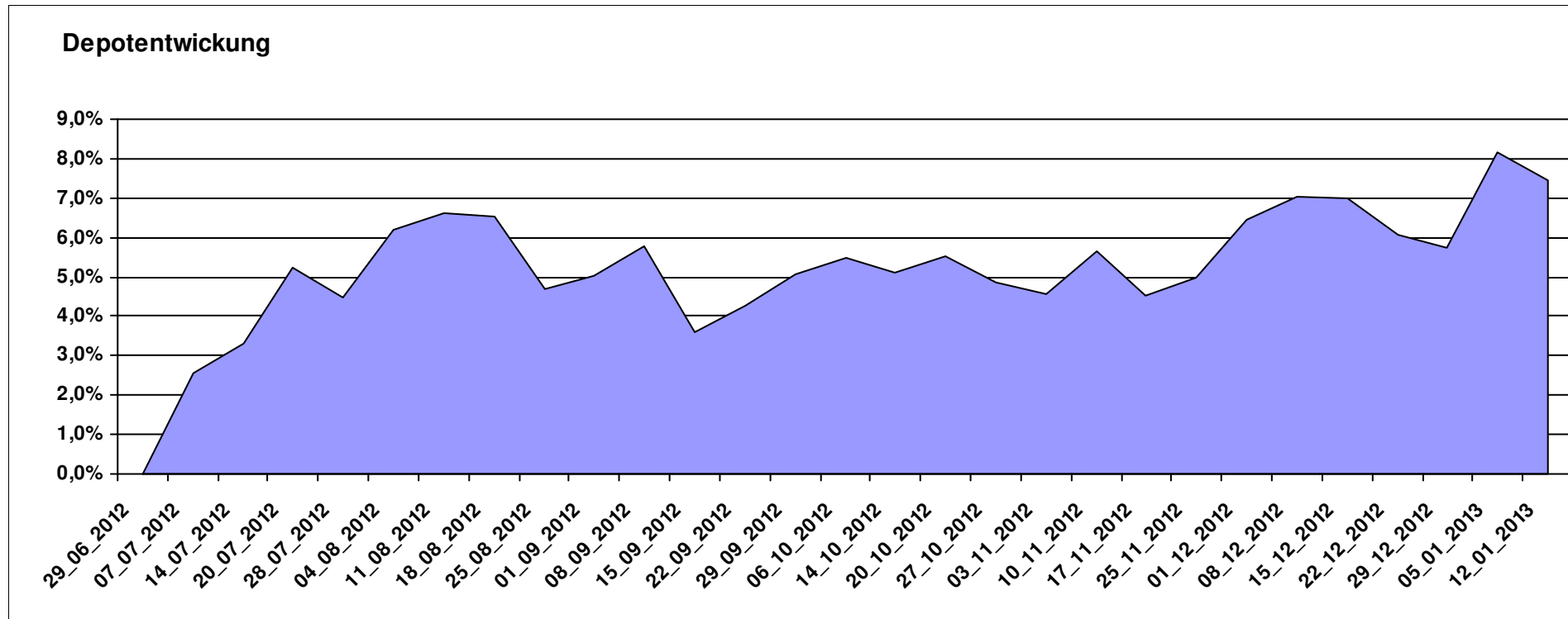
Aktuelle Depotübersicht

Letzter festgestellter Kurs vom: 12.01.2013

Bericht erstellt am: 12.01.2013 08:46:40

Frank05		Teilnehmer										
WKN	Wertpapier Name	Stück	Bestand Einstandspreis	MW	letztter Kurs	Aktuell Depotwert	Div.	Gewinn/Verlust Kurs	Summe	v.H	Portfolio	
LU0278937759	Aberdeen Global - Emerging Markets SC	157,480	2.000,00	12,70	14,49	2.281,89	0,00	281,89	281,89	14,09%	21,23%	
LU0378435985	ComStage ETF STOXX EUROPE 600 HEALTH CARE NR	28,859	2.000,00	69,30	76,28	2.201,34	0,00	201,34	201,34	10,07%	20,48%	
FR0000001745	SPDR MSCI EUROPE CONSUMER STAPLES ETF	19,524	2.000,00	102,44	110,66	2.160,48	0,00	160,48	160,48	8,02%	20,10%	
LU0274939478	Aviva Investors - Emerging Markets Bond Fund A	224,468	2.000,00	8,91	9,27	2.081,26	0,00	81,26	81,26	4,06%	19,37%	
BE0170241062	KBC Equity Fund Food & Personal Products	1,844	2.000,00	1084,40	1095,88	2.021,17	0,00	21,17	21,17	1,06%	18,81%	

Aktuelle Depotperformance 10.000,00 10.746,14 0,00 746,15 746,15 7,46%



Aktuelle Depotübersicht

Letzter festgestellter Kurs vom: 12.01.2013

Bericht erstellt am: 12.01.2013 08:46:40

Gaston		Teilnehmer									
WKN	Wertpapier Name	Stück	Bestand Einstandspreis	MW	Aktuell letzter Kurs	Depotwert	Div.	Gewinn/Verlust Kurs	Summe	v.H	Portfolio
LU0524480265	iBOXX® € SOVEREIGNS EUROZONE YIELD PLUS TR INDEX	16,793	2.000,00	119,09	133,41	2.240,41	0,00	240,41	240,41	12,02%	20,80%
LU0265291665	Parvest European Small Convertible	16,051	2.000,00	124,60	135,46	2.174,32	0,00	174,32	174,32	8,72%	20,18%
IE00B3YLTY66	SPDR MSCI ACWI IMI ETF (EUR)	35,317	2.000,00	56,63	61,10	2.157,87	0,00	157,87	157,87	7,89%	20,03%
AT0000688072	PIA - EURO CORPORATE BOND	14,695	2.000,00	136,10	143,09	2.102,72	0,00	102,72	102,72	5,14%	19,52%
LU0132414144	Aberdeen Select Em. Markets Bond Fund A2	69,107	2.000,00	28,94	30,35	2.097,39	0,00	97,39	97,39	4,87%	19,47%

Aktuelle Depotperformance

10.000,00

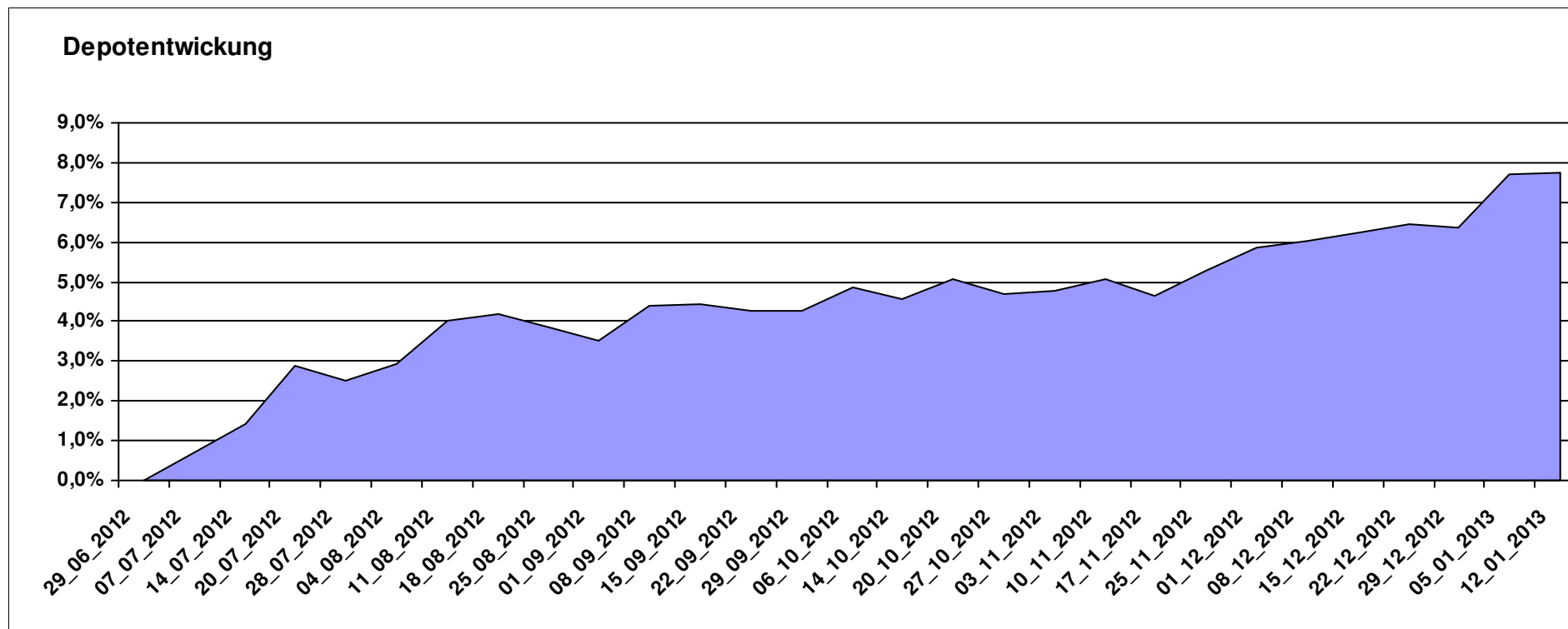
10.772,71

0,00

772,70

772,70

7,73%



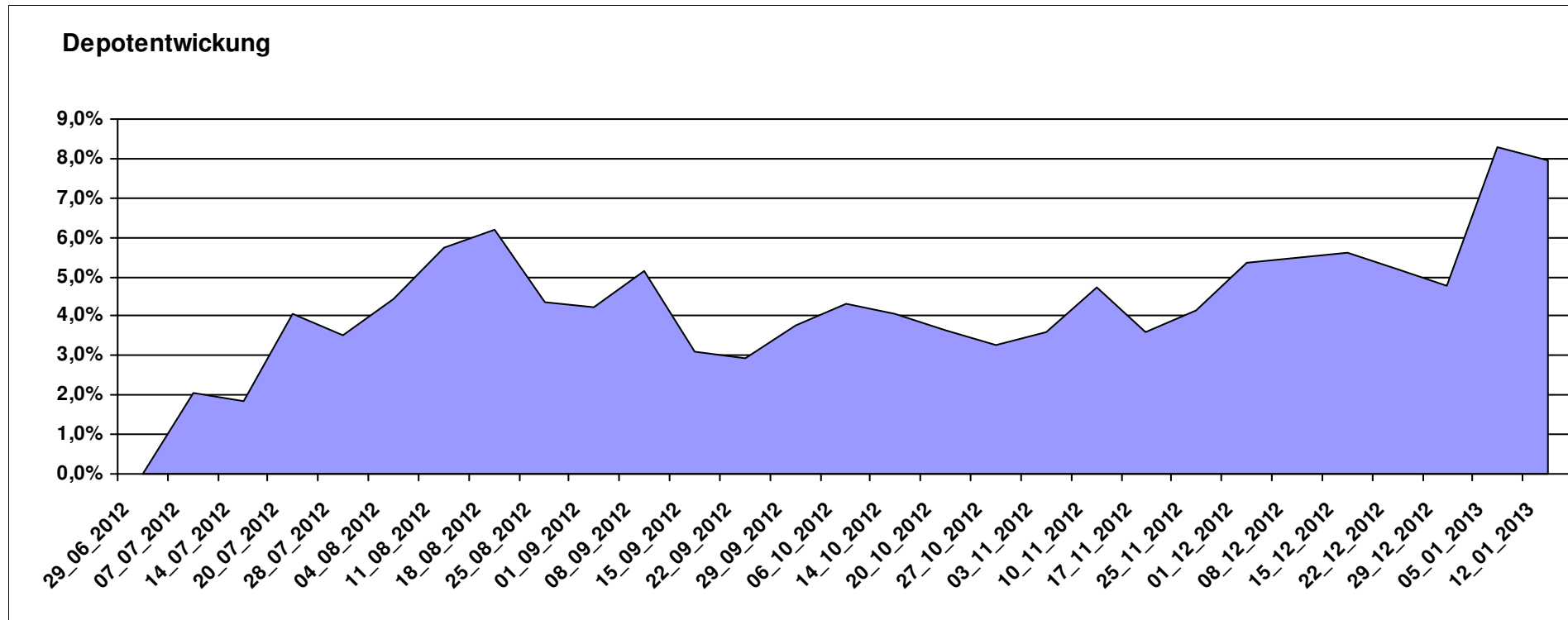
Aktuelle Depotübersicht

Letzter festgestellter Kurs vom: 12.01.2013

Bericht erstellt am: 12.01.2013 08:46:40

Ghost_69		Teilnehmer									
WKN	Wertpapier Name	Stück	Bestand Einstandspreis	MW	letztter Kurs	Aktuell Depotwert	Div.	Gewinn/Verlust Kurs	Summe	v.H	Portfolio
LU0231459107	Aberdeen Global Asian Smaller Comp. Fund A2	67,761	2.000,00	29,52	33,69	2.282,86	0,00	282,86	282,86	14,14%	21,15%
LU0278937759	Aberdeen Global - Emerging Markets SC	157,480	2.000,00	12,70	14,49	2.281,89	0,00	281,89	281,89	14,09%	21,14%
LU0254364663	CS EF (Lux) Global Prestige R USD	197,147	2.000,00	10,14	10,78	2.125,25	0,00	125,25	125,25	6,26%	19,69%
LU0132414144	Aberdeen Select Em. Markets Bond Fund A2	69,107	2.000,00	28,94	30,35	2.097,39	0,00	97,39	97,39	4,87%	19,43%
LU0378449770	ComStage ETF Nasdaq-100 ®	94,494	2.000,00	21,17	21,23	2.006,10	0,00	6,10	6,10	0,31%	18,59%

Aktuelle Depotperformance 10.000,00 10.793,49 0,00 793,49 793,49 7,93%



Aktuelle Depotübersicht

Letzter festgestellter Kurs vom: 12.01.2013

Bericht erstellt am: 12.01.2013 08:46:40

Hasenhirn		Teilnehmer									
WKN	Wertpapier Name	Stück	Bestand Einstandspreis	MW	Aktuell letzter Kurs	Depotwert	Div.	Gewinn/Verlust Kurs	Summe	v.H	Portfolio
LU0260870661	Templeton Global Total Return Fund A	100,200	2.000,00	19,96	21,62	2.166,33	0,00	166,33	166,33	8,32%	21,13%
LU0411704413	BSF - BlackRock European Absolute Return Fund	16,981	2.000,00	117,78	120,01	2.037,87	0,00	37,87	37,87	1,89%	19,88%
LU0246569775	AW Stocks Alpha Plus OP	47,270	2.000,00	42,31	42,92	2.028,83	0,00	28,83	28,83	1,44%	19,79%
BE0170241062	KBC Equity Fund Food & Personal Products	1,844	2.000,00	1084,40	1095,88	2.021,17	0,00	21,17	21,17	1,06%	19,72%
DE0009792218	WAVE-AKTIV	63,622	2.000,00	31,44	31,37	1.995,82	0,00	-4,18	-4,18	-0,21%	19,47%

Aktuelle Depotperformance

10.000,00

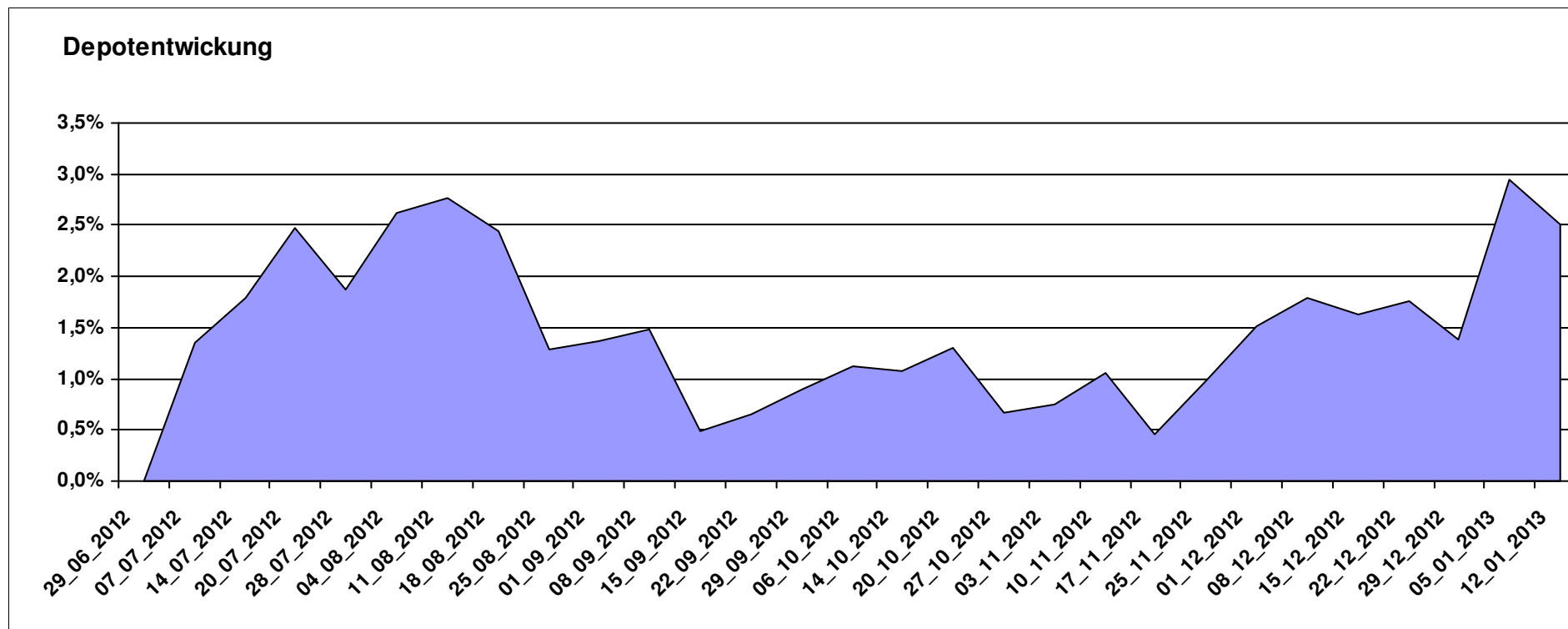
10.250,02

0,00

250,03

250,03

2,50%



Aktuelle Depotübersicht

Letzter festgestellter Kurs vom: 12.01.2013

Bericht erstellt am: 12.01.2013 08:46:40

Hugolee		Teilnehmer									
WKN	Wertpapier Name	Stück	Bestand Einstandspreis	MW	Aktuell letzter Kurs	Depotwert	Div.	Gewinn/Verlust Kurs	Summe	v.H	Portfolio
LU0292105359	db x-trackers STOXX 600 FOOD & BEVERAGE	28,547	2.000,00	70,06	76,29	2.177,85	0,00	177,85	177,85	8,89%	20,61%
DE0008490897	DWS US GROWTH	24,432	2.000,00	81,86	86,81	2.120,94	0,00	120,94	120,94	6,05%	20,07%
LU0292101796	db x-trackers DJ STOXX 600 OIL+GAS 1C	31,586	2.000,00	63,32	66,68	2.106,13	0,00	106,13	106,13	5,31%	19,93%
DE0009848119	DWS Top Dividende	24,414	2.000,00	81,92	85,98	2.099,08	0,00	99,08	99,08	4,95%	19,86%
FR0010135103	Carmignac Patrimoine A	3,686	2.000,00	542,57	560,02	2.064,32	0,00	64,32	64,32	3,22%	19,53%

Aktuelle Depotperformance

10.000,00

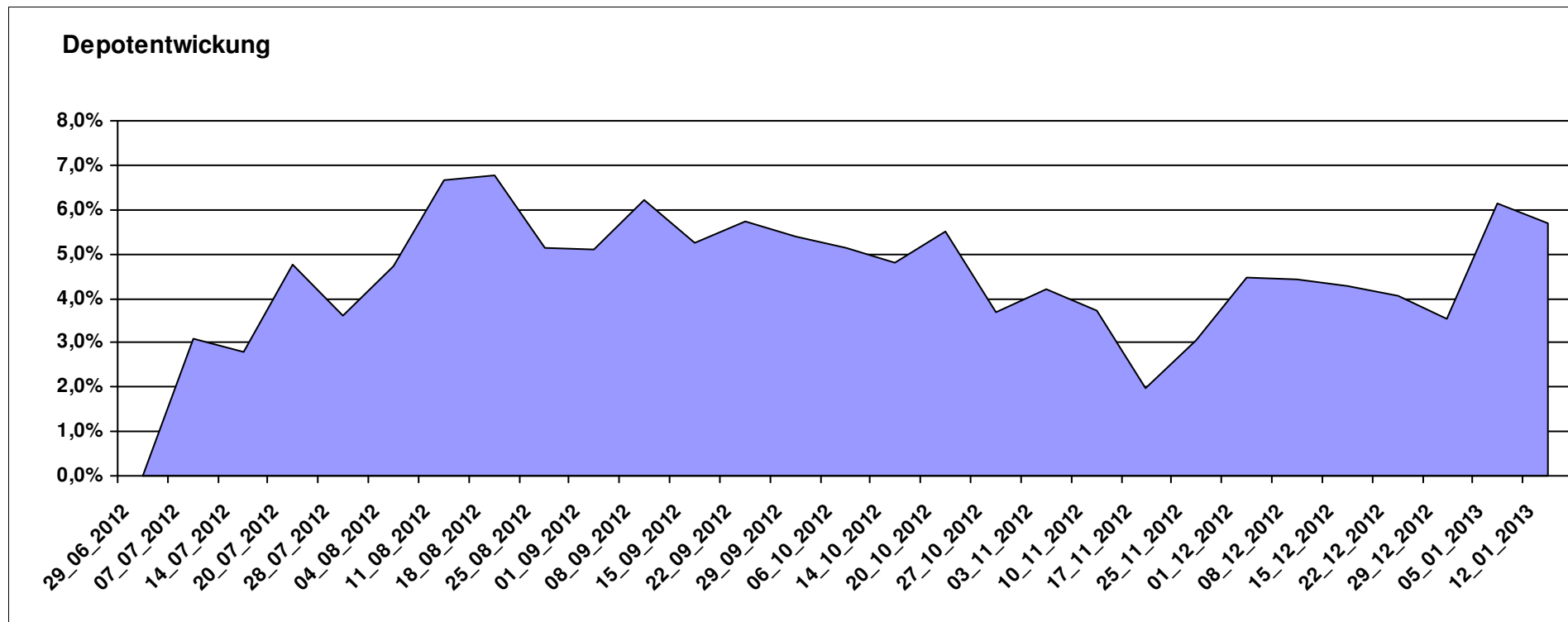
10.568,32

0,00

568,30

568,30

5,68%



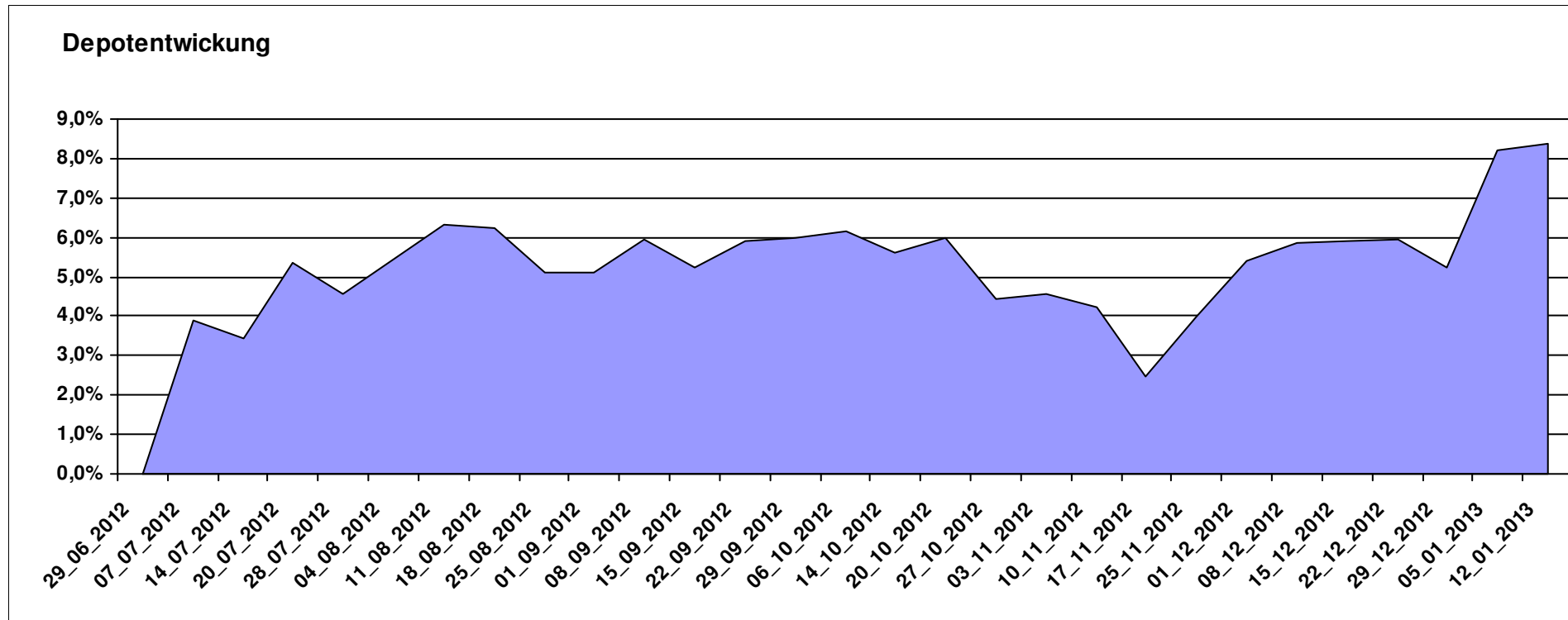
Aktuelle Depotübersicht

Letzter festgestellter Kurs vom: 12.01.2013

Bericht erstellt am: 12.01.2013 08:46:40

klaus-behmer		Teilnehmer									
WKN	Wertpapier Name	Stück	Bestand Einstandspreis	MW	Aktuell letzter Kurs	Depotwert	Div.	Gewinn/Verlust Kurs	Summe	v.H	Portfolio
JE000A0MKQK7	ETF Portfolio Global	198,216	2.000,00	10,09	11,33	2.245,79	0,00	245,79	245,79	12,29%	20,72%
LU0245997951	Aviva Investors Global REIT	20,089	2.000,00	99,56	108,23	2.174,21	0,00	174,21	174,21	8,71%	20,06%
AT0000746755	ESPA Stock Biotec T	11,676	2.000,00	171,29	185,21	2.162,53	0,00	162,53	162,53	8,13%	19,95%
LU0039499404	Allianz PIMCO Pfandbrieffonds AT	16,547	2.000,00	120,87	130,27	2.155,54	0,00	155,54	155,54	7,78%	19,89%
DE0009848119	DWS Top Dividende	24,414	2.000,00	81,92	85,98	2.099,08	0,00	99,08	99,08	4,95%	19,37%

Aktuelle Depotperformance 10.000,00 10.837,15 0,00 837,14 837,14 8,37%



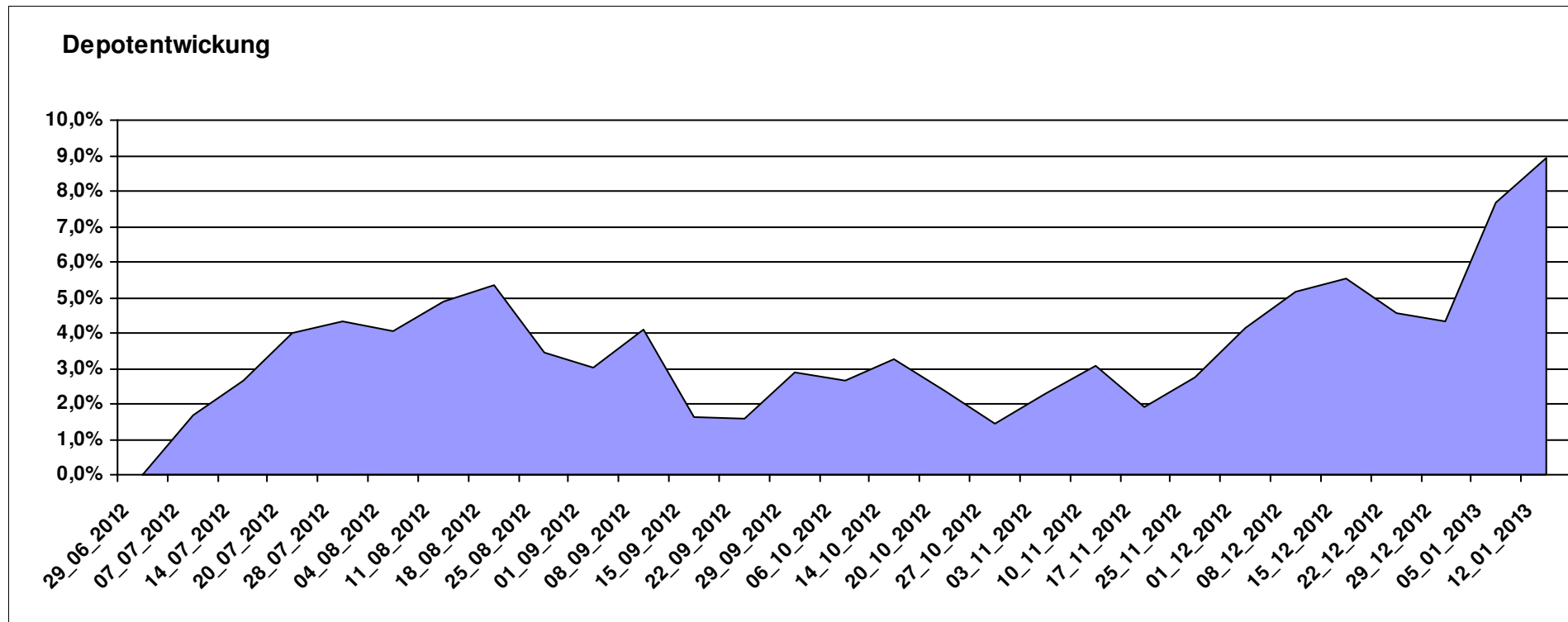
Aktuelle Depotübersicht

Letzter festgestellter Kurs vom: 12.01.2013

Bericht erstellt am: 12.01.2013 08:46:40

Laser12		Teilnehmer									
WKN	Wertpapier Name	Stück	Bestand Einstandspreis	MW	Aktuell letzter Kurs	Depotwert	Div.	Gewinn/Verlust Kurs	Summe	v.H	Portfolio
LU0213961922	HSBC GIF TURKEY EQUITY I CAP	86,044	2.000,00	23,24	31,18	2.682,84	0,00	682,84	682,84	34,14%	24,63%
LU0130191181	CLARIDEN LEU (LUX) BIOTECHNOLOGY EQUITY FUND IB	12,657	2.000,00	158,01	170,07	2.152,59	0,00	152,59	152,59	7,63%	19,76%
LU0035765741	VONTOBEL FUND US VALUE EQUITY B	4,279	2.000,00	467,38	489,34	2.093,97	0,00	93,97	93,97	4,70%	19,22%
LU0385405567	PICTET-WATER-HP USD	11,888	2.000,00	168,23	166,80	1.982,98	0,00	-17,02	-17,02	-0,85%	18,20%
LU0102000758	PARVEST EQUITY JAPAN SMALL CAP I	0,049	2.000,00	0,00	40701,21	1.981,26	0,00	-18,74	-18,74	-0,94%	18,19%

Aktuelle Depotperformance 10.000,00 10.893,64 0,00 893,64 893,64 8,94%



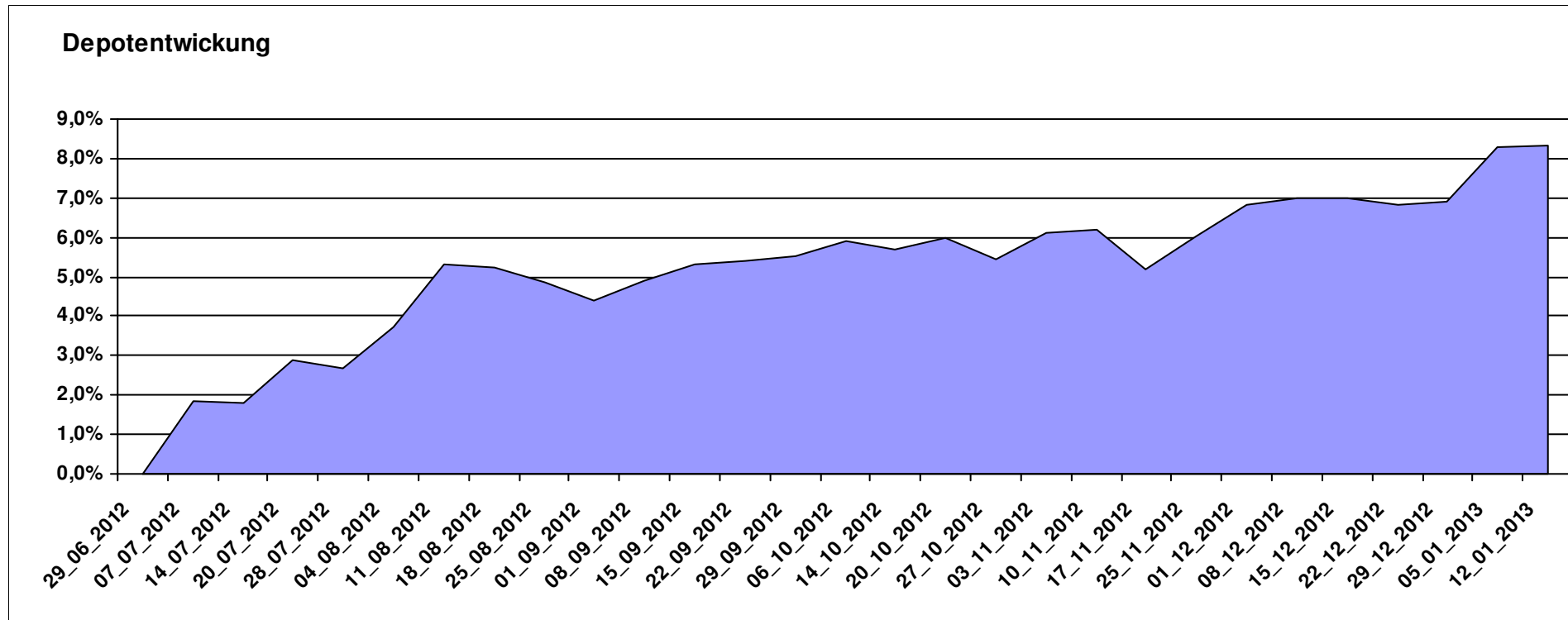
Aktuelle Depotübersicht

Letzter festgestellter Kurs vom: 12.01.2013

Bericht erstellt am: 12.01.2013 08:46:40

Licuala		Teilnehmer									
WKN	Wertpapier Name	Stück	Bestand Einstandspreis	MW	Aktuell letzter Kurs	Depotwert	Div.	Gewinn/Verlust Kurs	Summe	v.H	Portfolio
DE000A0M8HD2	Frankfurter Aktienfonds für Stiftungen	25,297	2.000,00	79,06	87,53	2.214,27	0,00	214,27	214,27	10,71%	20,44%
FR0011079466	Lyxor ETF MSCI All Country World	16,725	2.000,00	119,58	129,86	2.171,94	0,00	171,94	171,94	8,60%	20,05%
LU0401461305	vd Heydt Kersten Invest - Accura AF1 A	30,143	2.000,00	66,35	72,03	2.171,21	0,00	171,21	171,21	8,56%	20,04%
LU0260870661	Templeton Global Total Return Fund A	100,200	2.000,00	19,96	21,62	2.166,33	0,00	166,33	166,33	8,32%	20,00%
LU0432616737	Invesco Balanced-Risk Allocation	146,951	2.000,00	13,61	14,35	2.108,74	0,00	108,74	108,74	5,44%	19,47%

Aktuelle Depotperformance 10.000,00 10.832,49 0,00 832,49 832,49 8,32%



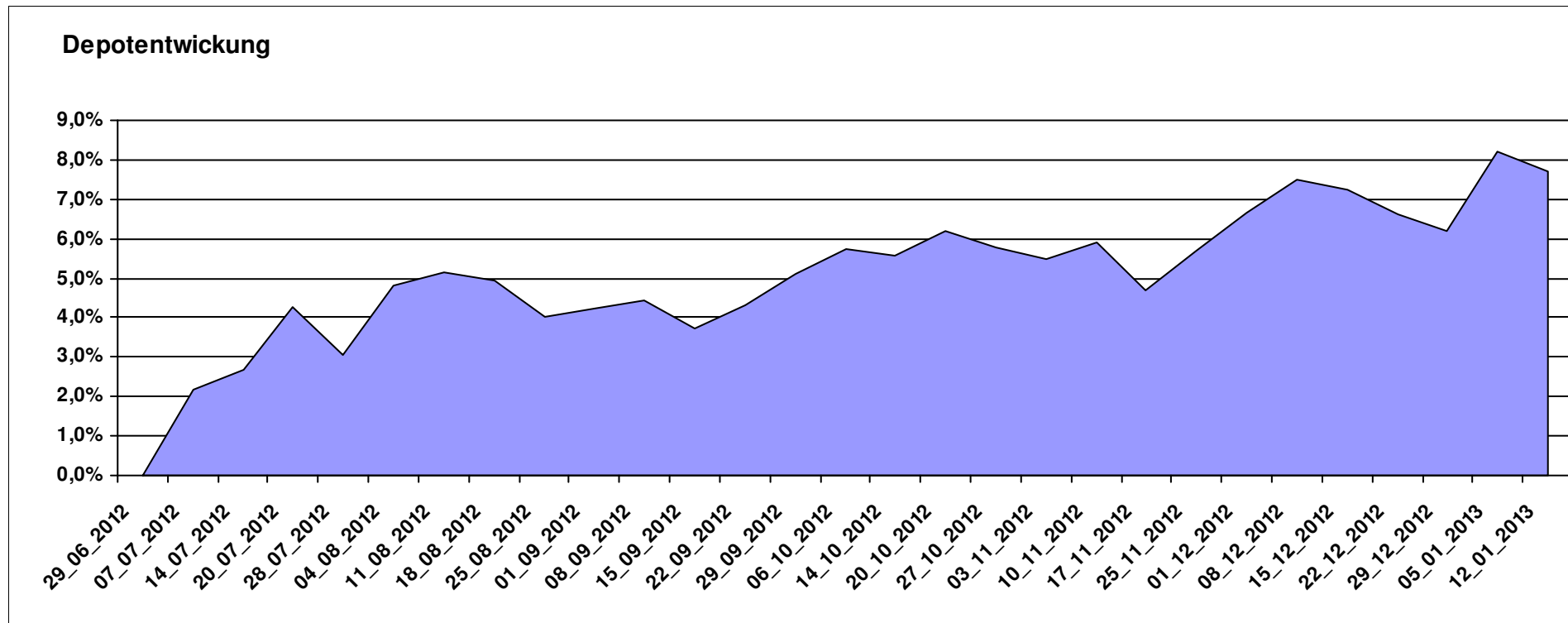
Aktuelle Depotübersicht

Letzter festgestellter Kurs vom: 12.01.2013

Bericht erstellt am: 12.01.2013 08:46:40

Limit		Teilnehmer										
WKN	Wertpapier Name	Stück	Bestand Einstandspreis	MW	letzter Kurs	Aktuell Depotwert	Div.	Gewinn/Verlust Kurs	Summe	v.H	Portfolio	
LU0592216559	dbx MSCI EM Consumer Staples	417,528	2.000,00	4,79	5,36	2.237,95	0,00	237,95	237,95	11,90%	20,78%	
LU0321462953	db x-trackers Emerging Markets Liquid Eurobonds	7,513	2.000,00	266,19	295,24	2.218,26	0,00	218,26	218,26	10,91%	20,59%	
LU0540980223	dbx MSCI World Health Care	175,323	2.000,00	11,41	12,30	2.156,48	0,00	156,48	156,48	7,82%	20,02%	
LU0478205379	dbx € Liquid Corporate 100	15,358	2.000,00	130,23	136,84	2.101,56	0,00	101,56	101,56	5,08%	19,51%	
LU0540980066	dbx MSCI World Consumer Staples	128,804	2.000,00	15,53	15,97	2.057,00	0,00	57,00	57,00	2,85%	19,10%	

Aktuelle Depotperformance 10.000,00 10.771,25 0,00 771,24 771,24 7,71%



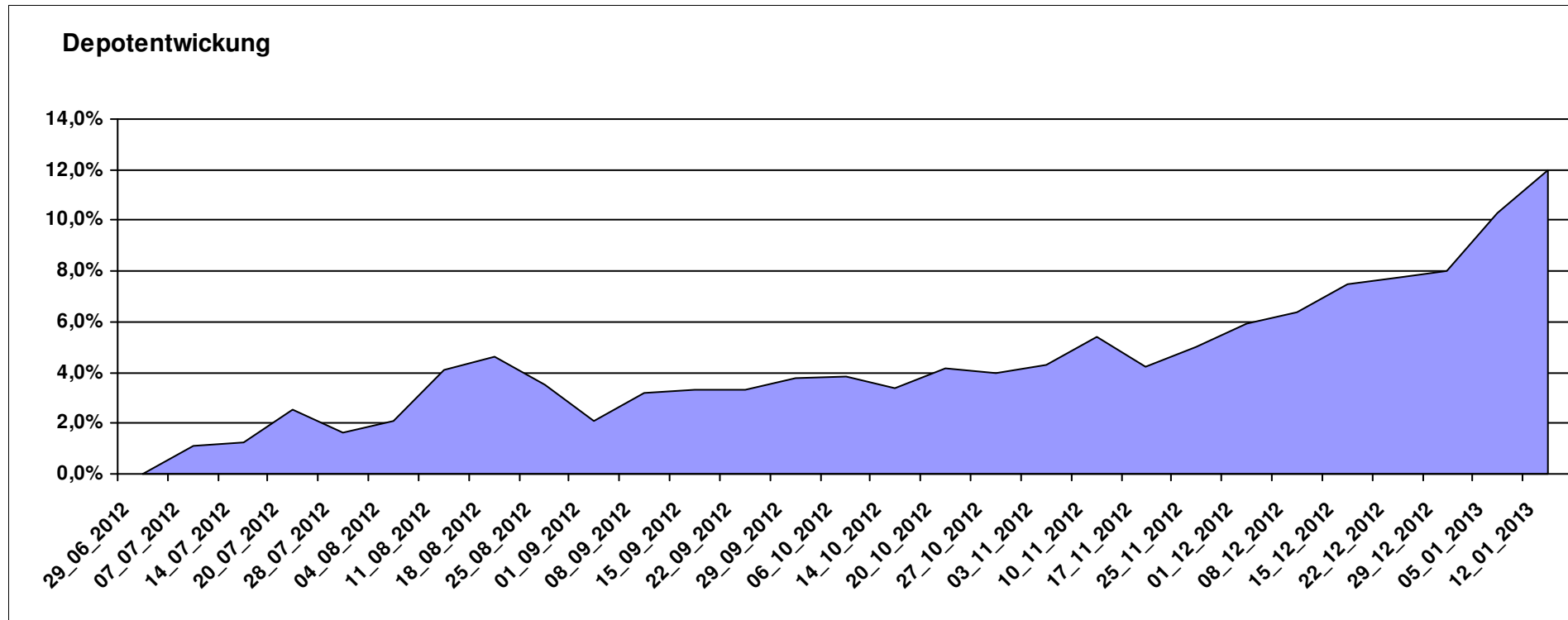
Aktuelle Depotübersicht

Letzter festgestellter Kurs vom: 12.01.2013

Bericht erstellt am: 12.01.2013 08:46:40

Luxor		Teilnehmer									
WKN	Wertpapier Name	Stück	Bestand Einstandspreis	MW	letztter Kurs	Aktuell Depotwert	Div.	Gewinn/Verlust Kurs	Summe	v.H	Portfolio
LU0069514817	LiLux Convert	12,538	2.000,00	159,51	192,85	2.418,03	0,00	418,03	418,03	20,90%	21,60%
IE00B48X4842	SPDR® MSCI Emerging Markets SC	40,609	2.000,00	49,25	54,57	2.216,04	0,00	216,04	216,04	10,80%	19,79%
LU0264925131	Sparinvest SICAV Global SC Value EUR R	22,941	2.000,00	87,18	96,12	2.205,09	0,00	205,09	205,09	10,25%	19,70%
AT0000831425	ZZ 2	7,136	2.000,00	280,27	308,09	2.198,52	0,00	198,52	198,52	9,93%	19,64%
IE00B3YLTY66	SPDR MSCI ACWI IMI ETF (EUR)	35,317	2.000,00	56,63	61,10	2.157,87	0,00	157,87	157,87	7,89%	19,27%

Aktuelle Depotperformance 10.000,00 11.195,55 0,00 1.195,55 1.195,55 11,96%



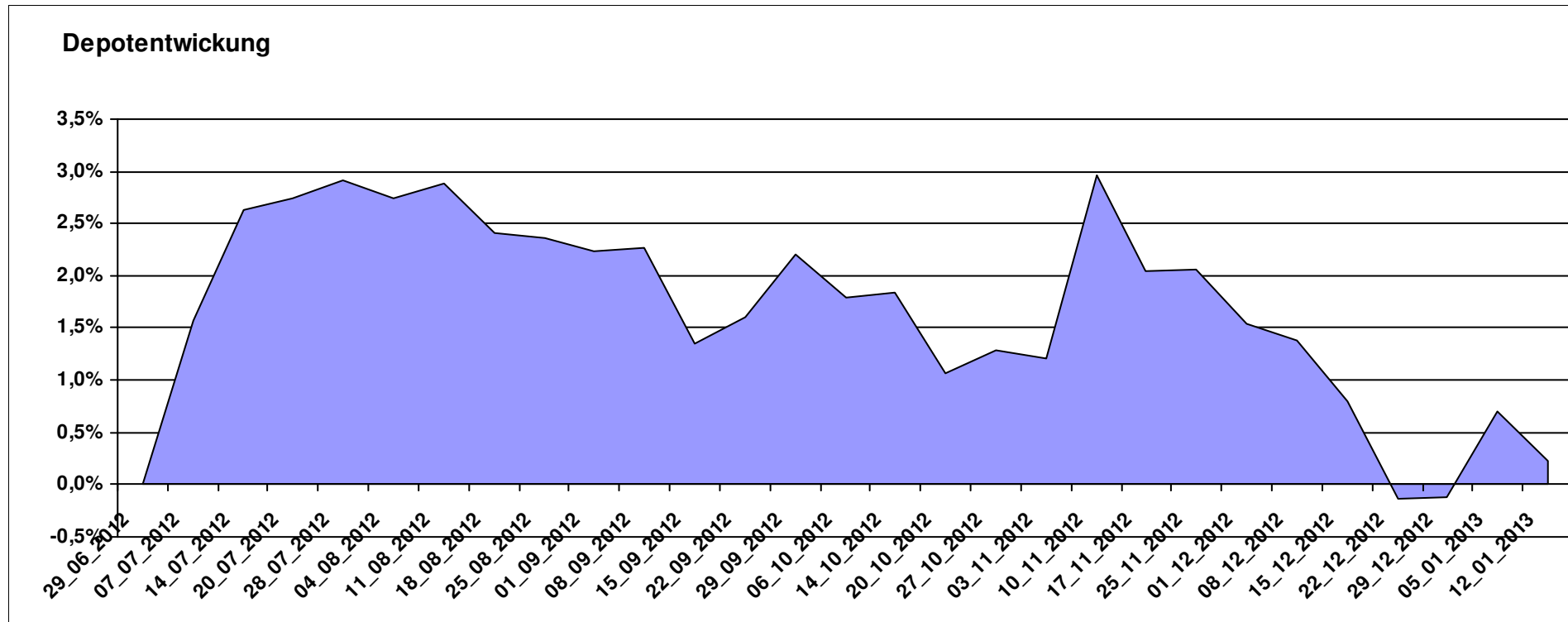
Aktuelle Depotübersicht

Letzter festgestellter Kurs vom: 12.01.2013

Bericht erstellt am: 12.01.2013 08:46:40

maddin711		Teilnehmer									
WKN	Wertpapier Name	Stück	Bestand Einstandspreis	MW	Aktuell letzter Kurs	Depotwert	Div.	Gewinn/Verlust Kurs	Summe	v.H	Portfolio
FR0010135103	Carmignac Patrimoine A	3,686	2.000,00	542,57	560,02	2.064,32	0,00	64,32	64,32	3,22%	20,60%
LU0035738771	VONTOBEL FUND SWISS FRANC BOND B	10,560	2.000,00	189,39	191,12	2.018,22	0,00	18,22	18,22	0,91%	20,14%
LU0255797556	PICTET-ASIAN LOCAL CURRENCY DEBT-P	17,123	2.000,00	116,80	117,59	2.013,53	0,00	13,53	13,53	0,68%	20,09%
DE000A0N62G0	ETFS Metal Sec. DT.ZT07/Und.Gold/Unze/999/	16,202	2.000,00	123,44	121,55	1.969,38	0,00	-30,62	-30,62	-1,53%	19,65%
AT0000820386	Schoellerbank Euro Alternativ (T)	13,788	2.000,00	145,05	141,98	1.957,67	0,00	-42,33	-42,33	-2,12%	19,53%

Aktuelle Depotperformance 10.000,00 10.023,12 0,00 23,11 23,11 0,23%



Aktuelle Depotübersicht

Letzter festgestellter Kurs vom: 12.01.2013

Bericht erstellt am: 12.01.2013 08:46:40

Marcise		Teilnehmer									
WKN	Wertpapier Name	Stück	Bestand Einstandspreis	MW	Aktuell letzter Kurs	Depotwert	Div.	Gewinn/Verlust Kurs	Summe	v.H	Portfolio
LU0278937759	Aberdeen Global - Emerging Markets SC	157,480	2.000,00	12,70	14,49	2.281,89	0,00	281,89	281,89	14,09%	20,48%
GB0030190366	First State Global Emerging Markets	312,012	2.000,00	6,41	7,21	2.249,61	0,00	249,61	249,61	12,48%	20,19%
JE000A0MKQK7	ETF Portfolio Global	198,216	2.000,00	10,09	11,33	2.245,79	0,00	245,79	245,79	12,29%	20,15%
FR0010148981	Carmignac Investissement A	2,416	2.000,00	827,95	905,22	2.186,67	0,00	186,67	186,67	9,33%	19,62%
3B00B1VMCY93	M&G OPTIMAL INCOME FUND	130,463	2.000,00	15,33	16,70	2.178,73	0,00	178,73	178,73	8,94%	19,55%

Aktuelle Depotperformance

10.000,00

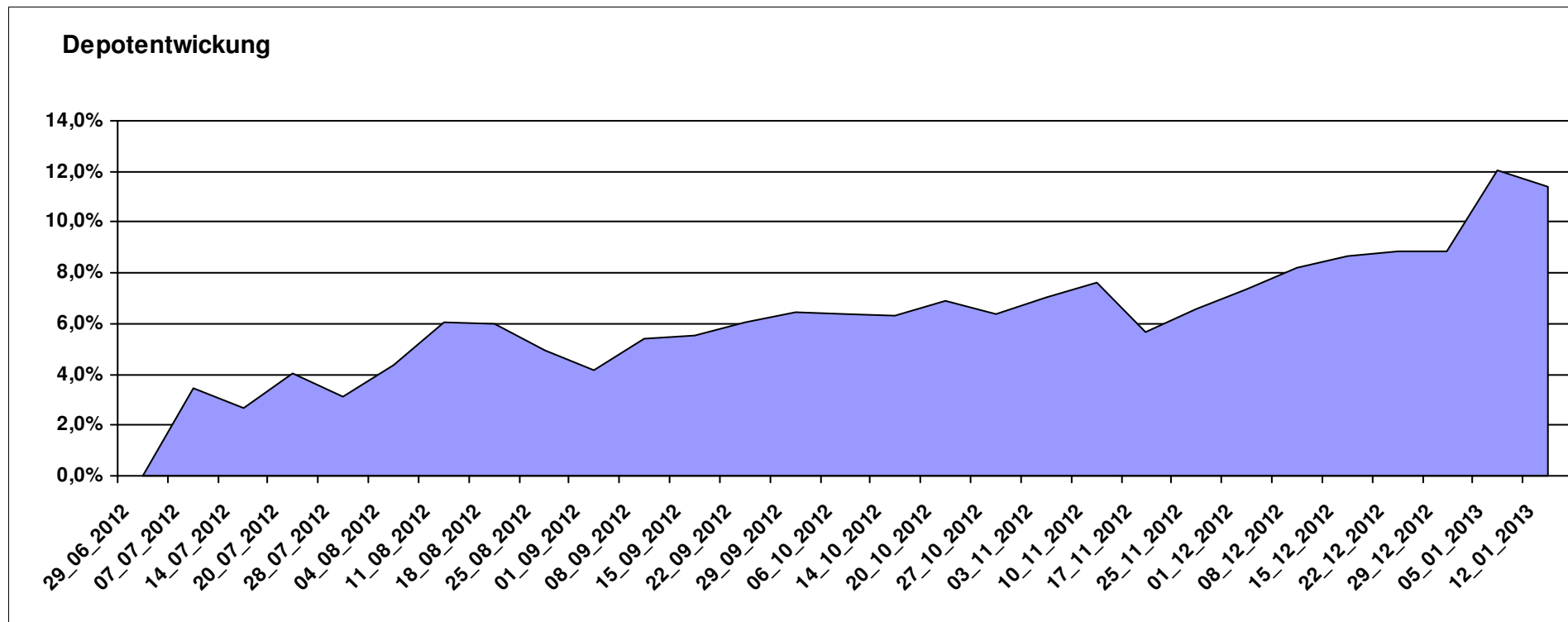
11.142,69

0,00

1.142,69

1.142,69

11,43%



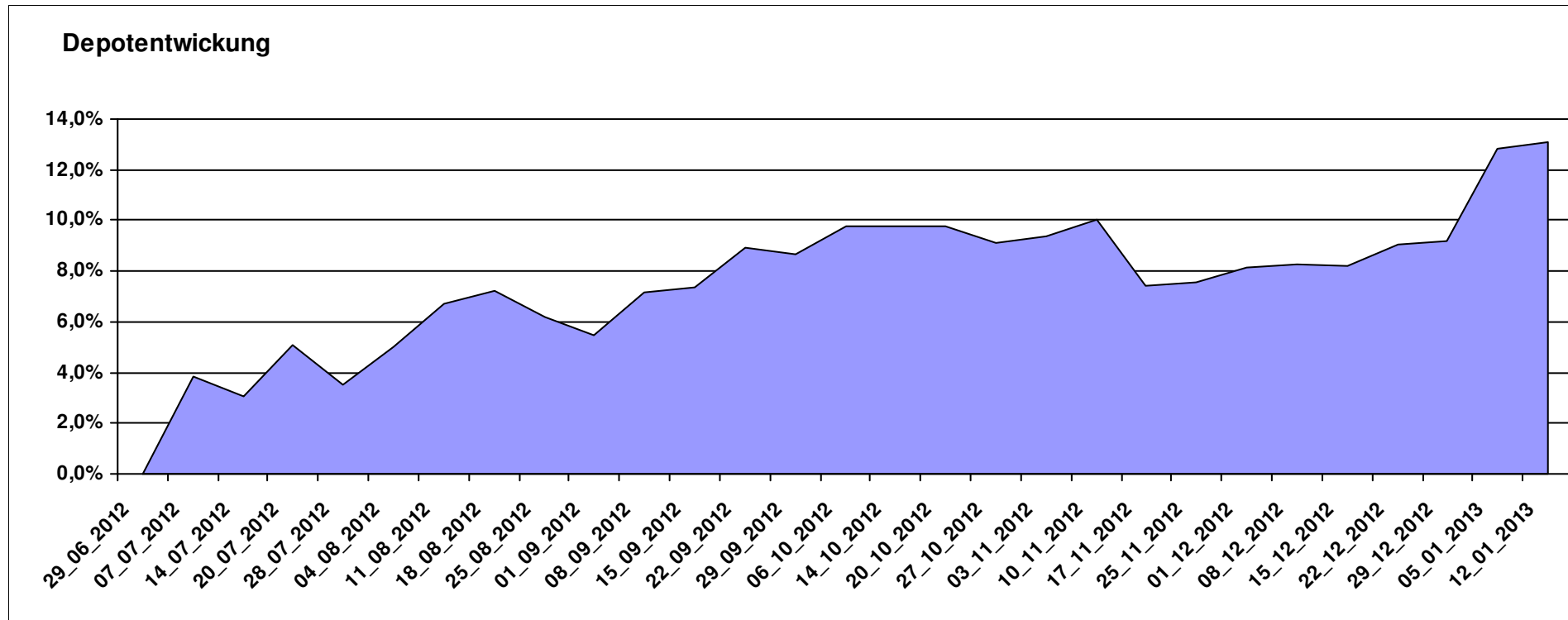
Aktuelle Depotübersicht

Letzter festgestellter Kurs vom: 12.01.2013

Bericht erstellt am: 12.01.2013 08:46:40

Molari		Teilnehmer									
WKN	Wertpapier Name	Stück	Bestand Einstandspreis	MW	letzte Kurs	Aktuell Depotwert	Div.	Gewinn/Verlust Kurs	Summe	v.H	Portfolio
LU0158078906	Amundi Funds Thailand - AU	23,275	2.000,00	85,93	100,73	2.344,47	0,00	344,47	344,47	17,22%	20,73%
LU0306632414	SLI Global SICAV European SC	183,318	2.000,00	10,91	12,50	2.291,48	0,00	291,48	291,48	14,57%	20,26%
LU0390137973	Templeton Frontier Markets	132,626	2.000,00	15,08	17,21	2.282,49	0,00	282,49	282,49	14,12%	20,18%
LU0407232692	Nestor Afrika Fonds B	18,374	2.000,00	108,85	124,22	2.282,41	0,00	282,41	282,41	14,12%	20,18%
GB0030932676	M&G Global Basic	87,108	2.000,00	22,96	24,19	2.107,14	0,00	107,14	107,14	5,36%	18,63%

Aktuelle Depotperformance 10.000,00 11.307,99 0,00 1.307,99 1.307,99 13,08%



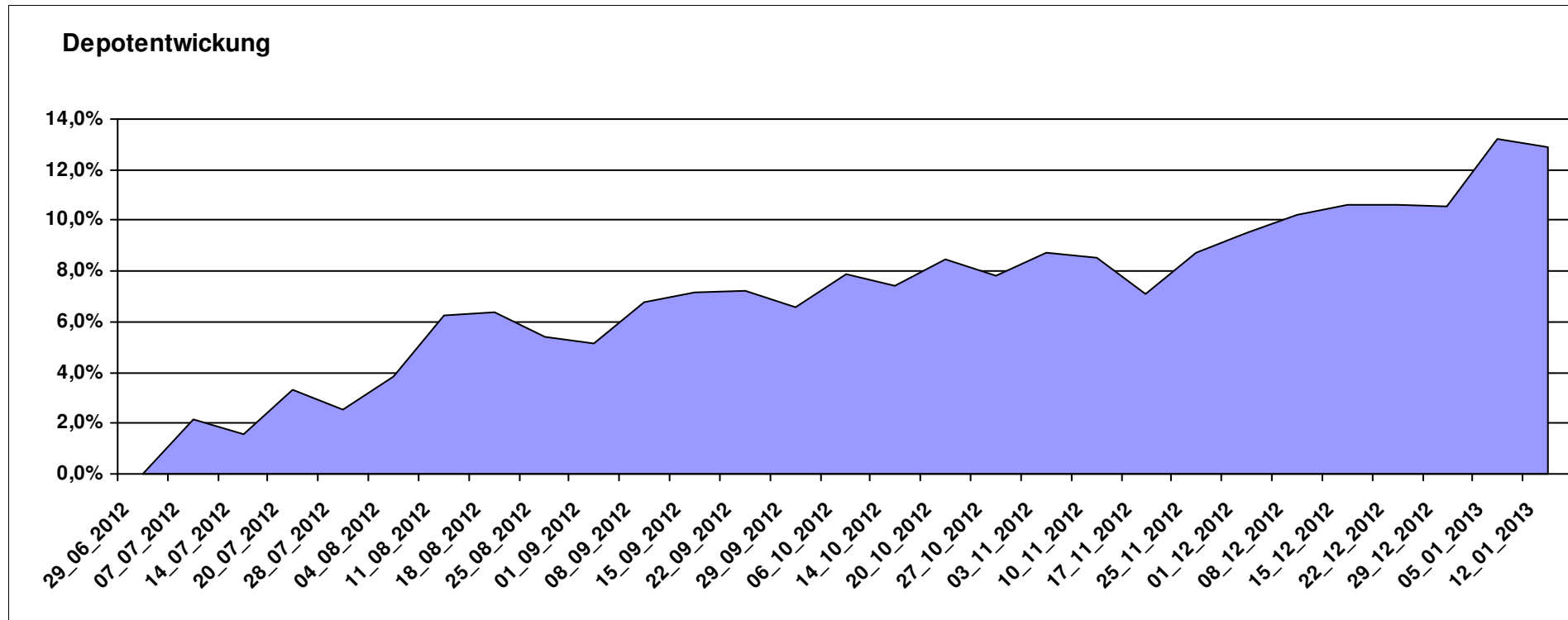
Aktuelle Depotübersicht

Letzter festgestellter Kurs vom: 12.01.2013

Bericht erstellt am: 12.01.2013 08:46:40

OliverMarc		Teilnehmer									
WKN	Wertpapier Name	Stück	Bestand Einstandspreis	MW	Aktuell letzter Kurs	Depotwert	Div.	Gewinn/Verlust Kurs	Summe	v.H	Portfolio
LU0380865021	db x-trackers DJ EURO STOXX 50	75,586	2.000,00	26,46	32,04	2.421,77	0,00	421,77	421,77	21,09%	21,45%
LU0278937759	Aberdeen Global - Emerging Markets SC	157,480	2.000,00	12,70	14,49	2.281,89	0,00	281,89	281,89	14,09%	20,21%
DE000A0M8HD2	Frankfurter Aktienfonds für Stiftungen	25,297	2.000,00	79,06	87,53	2.214,27	0,00	214,27	214,27	10,71%	19,61%
LU0323578657	FvS Multiple Opportunities R	12,950	2.000,00	154,44	170,46	2.207,46	0,00	207,46	207,46	10,37%	19,55%
LU0260870661	Templeton Global Total Return Fund A	100,200	2.000,00	19,96	21,62	2.166,33	0,00	166,33	166,33	8,32%	19,19%

Aktuelle Depotperformance 10.000,00 11.291,72 0,00 1.291,72 1.291,72 12,92%



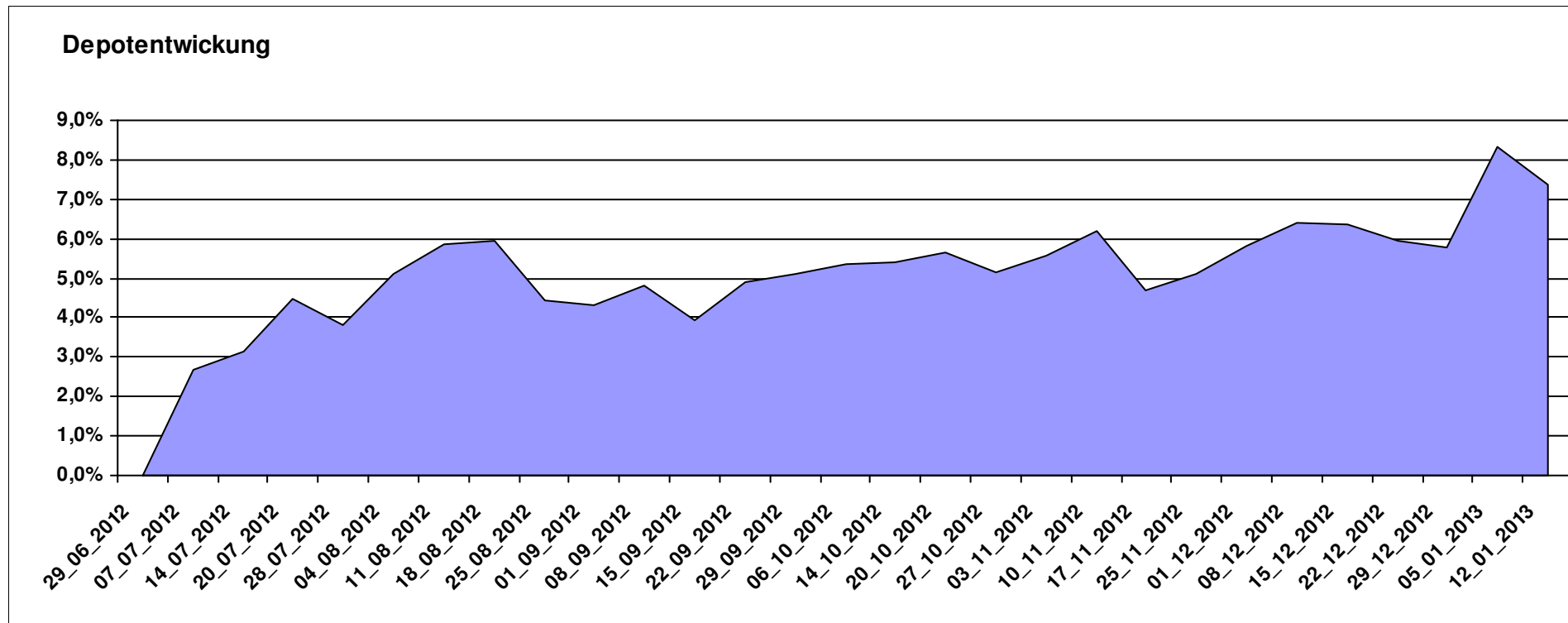
Aktuelle Depotübersicht

Letzter festgestellter Kurs vom: 12.01.2013

Bericht erstellt am: 12.01.2013 08:46:40

Padua		Teilnehmer									
WKN	Wertpapier Name	Stück	Bestand Einstandspreis	MW	letztter Kurs	Aktuell Depotwert	Div.	Gewinn/Verlust Kurs	Summe	v.H	Portfolio
LU0278937759	Aberdeen Global - Emerging Markets SC	157,480	2.000,00	12,70	14,49	2.281,89	0,00	281,89	281,89	14,09%	21,25%
3B00B1VMCY93	M&G OPTIMAL INCOME FUND	130,463	2.000,00	15,33	16,70	2.178,73	0,00	178,73	178,73	8,94%	20,29%
LU0505784701	Aberdeen Global - World Resources Equity	1,050	2.000,00	1905,35	2023,21	2.123,71	0,00	123,71	123,71	6,19%	19,78%
LU0274939478	Aviva Investors - Emerging Markets Bond Fund A	224,468	2.000,00	8,91	9,27	2.081,26	0,00	81,26	81,26	4,06%	19,38%
LU0119620416	Morgan Stanley Global Brands	35,663	2.000,00	56,08	58,07	2.070,97	0,00	70,97	70,97	3,55%	19,29%

Aktuelle Depotperformance 10.000,00 10.736,56 0,00 736,57 736,57 7,37%



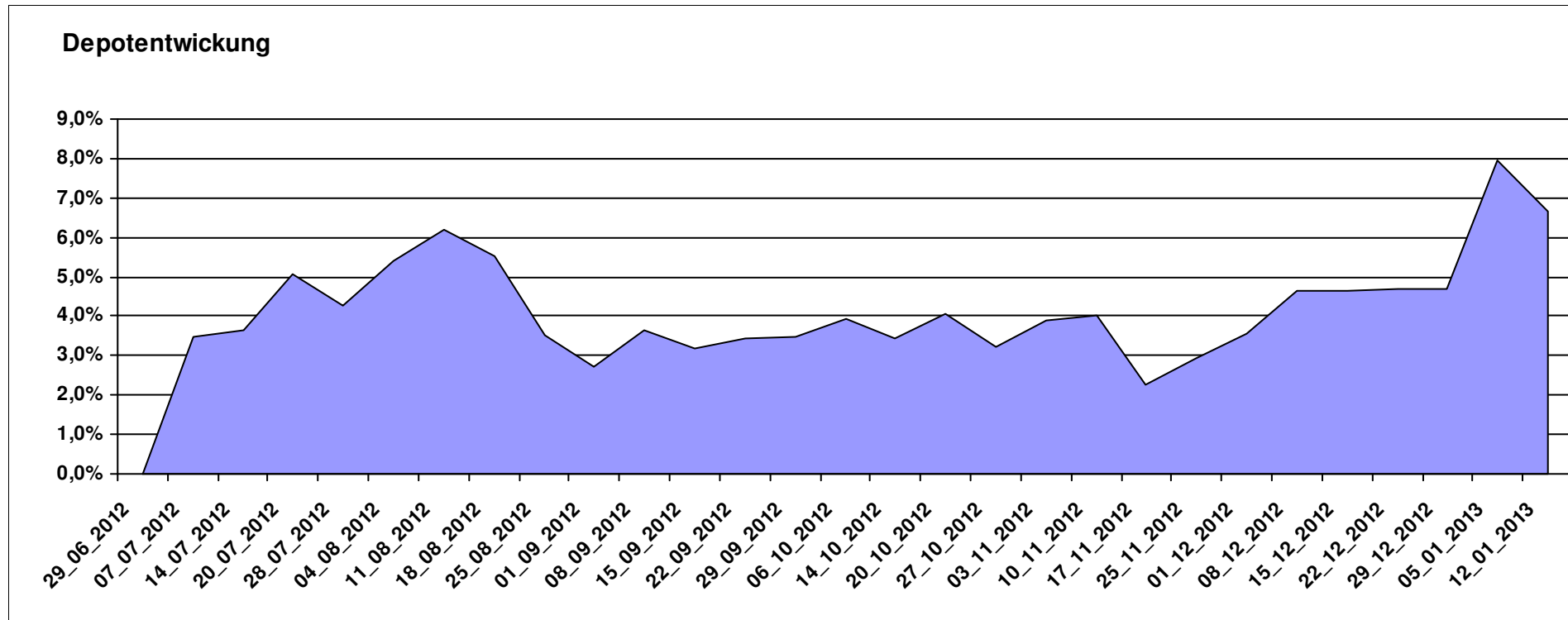
Aktuelle Depotübersicht

Letzter festgestellter Kurs vom: 12.01.2013

Bericht erstellt am: 12.01.2013 08:46:41

Physiker		Teilnehmer									
WKN	Wertpapier Name	Stück	Bestand Einstandspreis	MW	Aktuell letzter Kurs	Depotwert	Div.	Gewinn/Verlust Kurs	Summe	v.H	Portfolio
LU0132412106	Aberdeen - Emerging Market EQ FUND A2	41,728	2.000,00	47,93	53,07	2.214,48	0,00	214,48	214,48	10,72%	20,76%
DK0016259260	ISI Latin America Equities	73,519	2.000,00	27,20	29,22	2.148,24	0,00	148,24	148,24	7,41%	20,14%
GB00B39R2S49	M&G Global Dividend Fund A	135,837	2.000,00	14,72	15,77	2.142,15	0,00	142,15	142,15	7,11%	20,08%
LU0132414144	Aberdeen Select Em. Markets Bond Fund A2	69,107	2.000,00	28,94	30,35	2.097,39	0,00	97,39	97,39	4,87%	19,66%
FR0010135103	Carmignac Patrimoine A	3,686	2.000,00	542,57	560,02	2.064,32	0,00	64,32	64,32	3,22%	19,35%

Aktuelle Depotperformance 10.000,00 10.666,58 0,00 666,57 666,57 6,67%



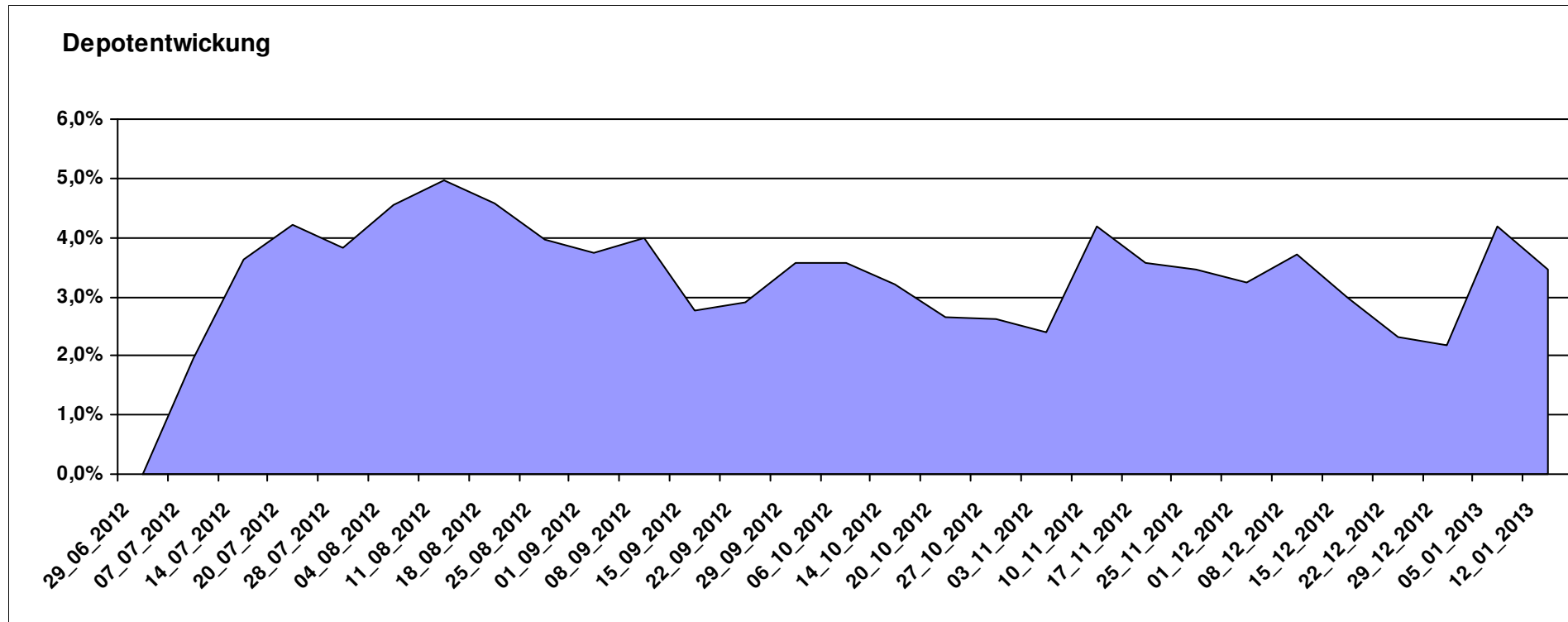
Aktuelle Depotübersicht

Letzter festgestellter Kurs vom: 12.01.2013

Bericht erstellt am: 12.01.2013 08:46:41

Pimboli		Teilnehmer									
WKN	Wertpapier Name	Stück	Bestand Einstandspreis	MW	letztter Kurs	Aktuell Depotwert	Div.	Gewinn/Verlust Kurs	Summe	v.H	Portfolio
LU0323578657	FvS Multiple Opportunities R	12,950	2.000,00	154,44	170,46	2.207,46	0,00	207,46	207,46	10,37%	21,33%
LU0592698954	Carmignac Emerging Patrimoine A	18,586	2.000,00	107,61	114,08	2.120,25	0,00	120,25	120,25	6,01%	20,49%
LU0132414144	Aberdeen Select Em. Markets Bond Fund A2	69,107	2.000,00	28,94	30,35	2.097,39	0,00	97,39	97,39	4,87%	20,27%
DE000A1DCTL3	ETC AUF PHYSICAL SWISS GOLD	15,992	2.000,00	125,06	122,85	1.964,66	0,00	-35,34	-35,34	-1,77%	18,99%
IE00B4K2PZ33	Thames River Global High Yield Fund A	236,394	2.000,00	8,46	8,28	1.957,52	0,00	-42,48	-42,48	-2,12%	18,92%

Aktuelle Depotperformance 10.000,00 10.347,28 0,00 347,27 347,27 3,47%



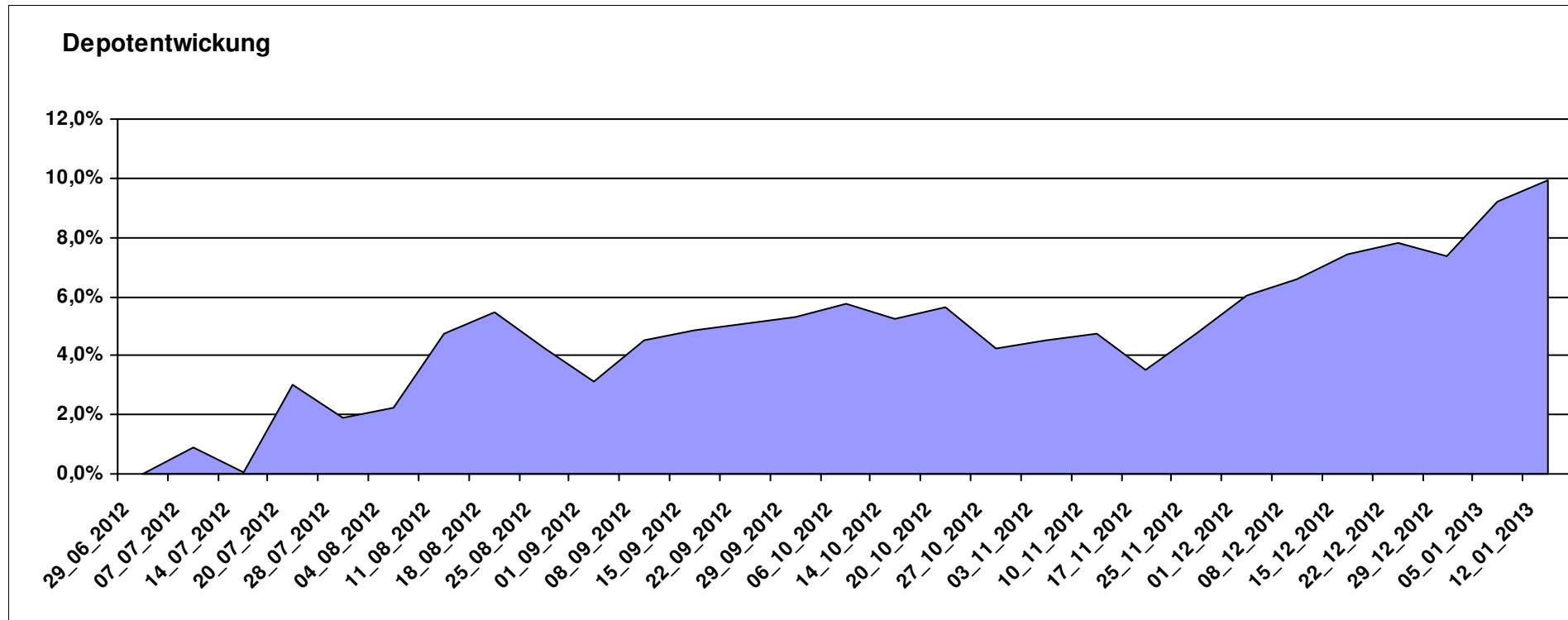
Aktuelle Depotübersicht

Letzter festgestellter Kurs vom: 12.01.2013

Bericht erstellt am: 12.01.2013 08:46:41

Postguru		Teilnehmer									
WKN	Wertpapier Name	Stück	Bestand Einstandspreis	MW	Aktuell letzter Kurs	Depotwert	Div.	Gewinn/Verlust Kurs	Summe	v.H	Portfolio
LU0650624025	Comstage F.A.Z. Index	139,935	2.000,00	14,29	17,08	2.390,10	0,00	390,10	390,10	19,50%	21,74%
LU0392494646	Comstage MSCI Europe	60,613	2.000,00	33,00	37,64	2.281,49	0,00	281,49	281,49	14,07%	20,75%
LU0635178014	Comstage MSCI Emerging Markets	67,385	2.000,00	29,68	32,76	2.207,55	0,00	207,55	207,55	10,38%	20,08%
LU0392494992	Comstage MSCI North America	68,480	2.000,00	29,21	30,51	2.089,33	0,00	89,33	89,33	4,47%	19,01%
LU0508799334	Comstage Bund Future	15,848	2.000,00	126,20	127,75	2.024,64	0,00	24,64	24,64	1,23%	18,42%

Aktuelle Depotperformance 10.000,00 10.993,11 0,00 993,10 993,10 9,93%



Aktuelle Depotübersicht

Letzter festgestellter Kurs vom: 12.01.2013

Bericht erstellt am: 12.01.2013 08:46:41

PSTVA		Teilnehmer									
WKN	Wertpapier Name	Stück	Bestand Einstandspreis	MW	Aktuell letzter Kurs	Depotwert	Div.	Gewinn/Verlust Kurs	Summe	v.H	Portfolio
LU0231459107	Aberdeen Global Asian Smaller Comp. Fund A2	67,761	2.000,00	29,52	33,69	2.282,86	0,00	282,86	282,86	14,14%	20,56%
GB0030190366	First State Global Emerging Markets	312,012	2.000,00	6,41	7,21	2.249,61	0,00	249,61	249,61	12,48%	20,26%
LU0011850392	BGF Emerging Europe A2 EUR	23,565	2.000,00	84,87	94,47	2.226,23	0,00	226,23	226,23	11,31%	20,05%
LU0278527428	Nordea-1 Nordic Eq SC BP	186,567	2.000,00	10,72	11,66	2.175,37	0,00	175,37	175,37	8,77%	19,59%
LU0360863863	ARERO	15,181	2.000,00	131,74	142,78	2.167,60	0,00	167,60	167,60	8,38%	19,52%

Aktuelle Depotperformance

10.000,00

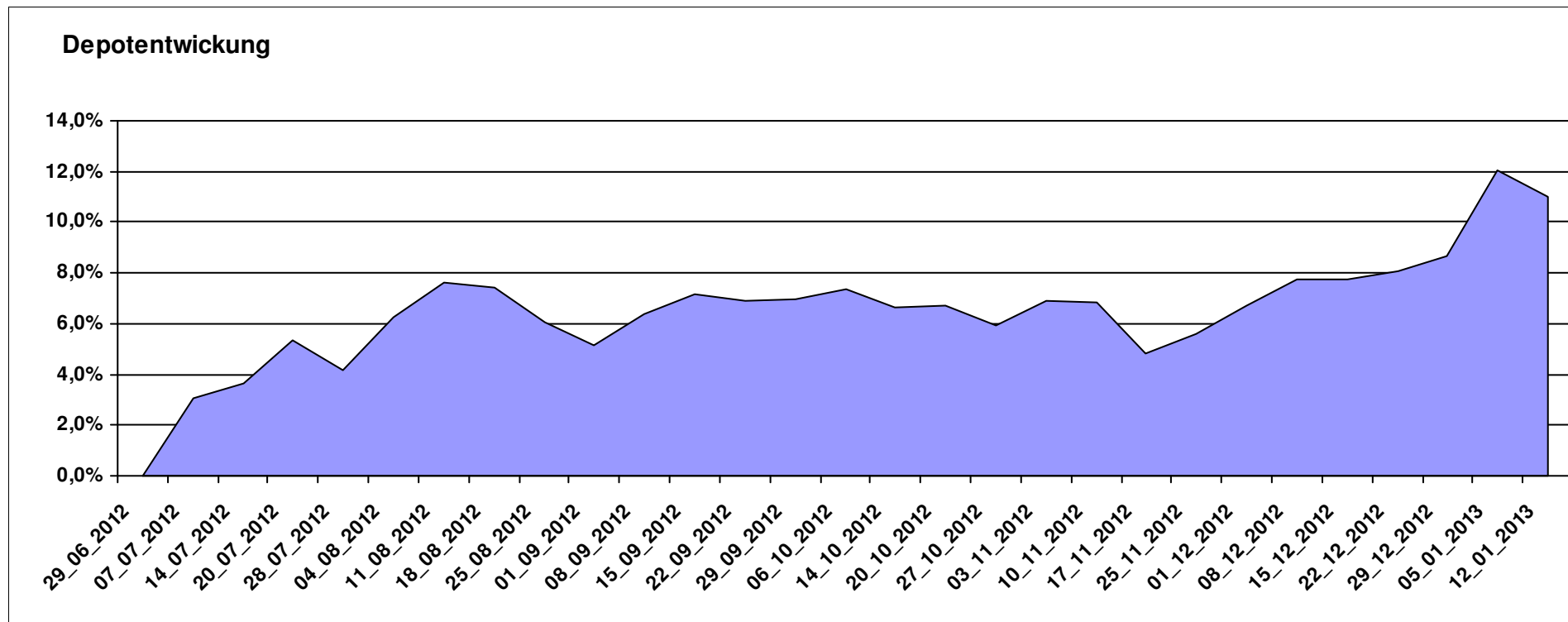
11.101,67

0,00

1.101,67

1.101,67

11,02%



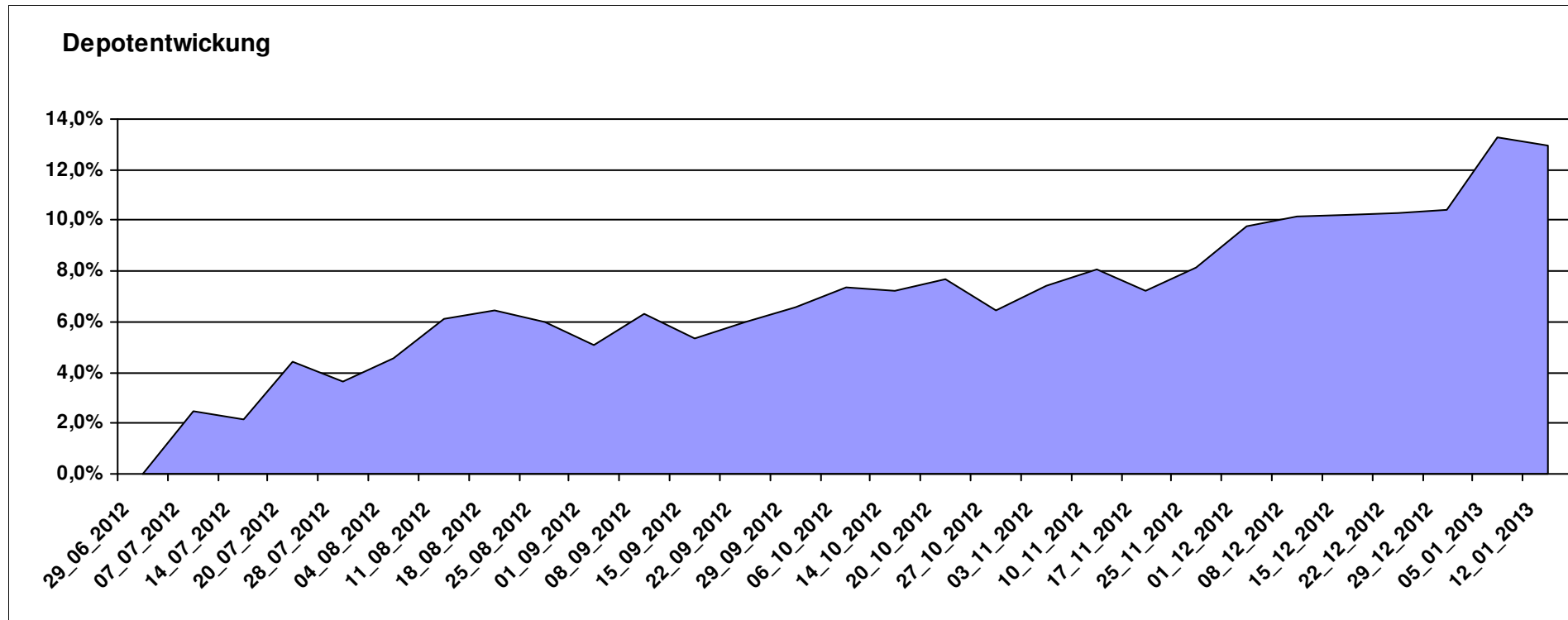
Aktuelle Depotübersicht

Letzter festgestellter Kurs vom: 12.01.2013

Bericht erstellt am: 12.01.2013 08:46:41

RichyRich		Teilnehmer									
WKN	Wertpapier Name	Stück	Bestand Einstandspreis	MW	Aktuell letzter Kurs	Depotwert	Div.	Gewinn/Verlust Kurs	Summe	v.H	Portfolio
LU0348798009	Allianz RCM Thailand	5,420	2.000,00	369,02	471,15	2.553,50	0,00	553,50	553,50	27,68%	22,60%
LU0254360752	CS Equity Fund (Lux) Global Prestige B	127,714	2.000,00	15,66	17,41	2.223,50	0,00	223,50	223,50	11,17%	19,68%
LU0323578657	FvS Multiple Opportunities R	12,950	2.000,00	154,44	170,46	2.207,46	0,00	207,46	207,46	10,37%	19,54%
LU0170990948	Pictet - Global Emerging Debt-HP CHF;	6,919	2.000,00	289,06	312,61	2.162,94	0,00	162,94	162,94	8,15%	19,15%
LU0261945553	Fidelity Funds - ASEAN Fund A Acc (USD);	125,467	2.000,00	15,94	17,13	2.149,24	0,00	149,24	149,24	7,46%	19,03%

Aktuelle Depotperformance 10.000,00 11.296,64 0,00 1.296,64 1.296,64 12,97%



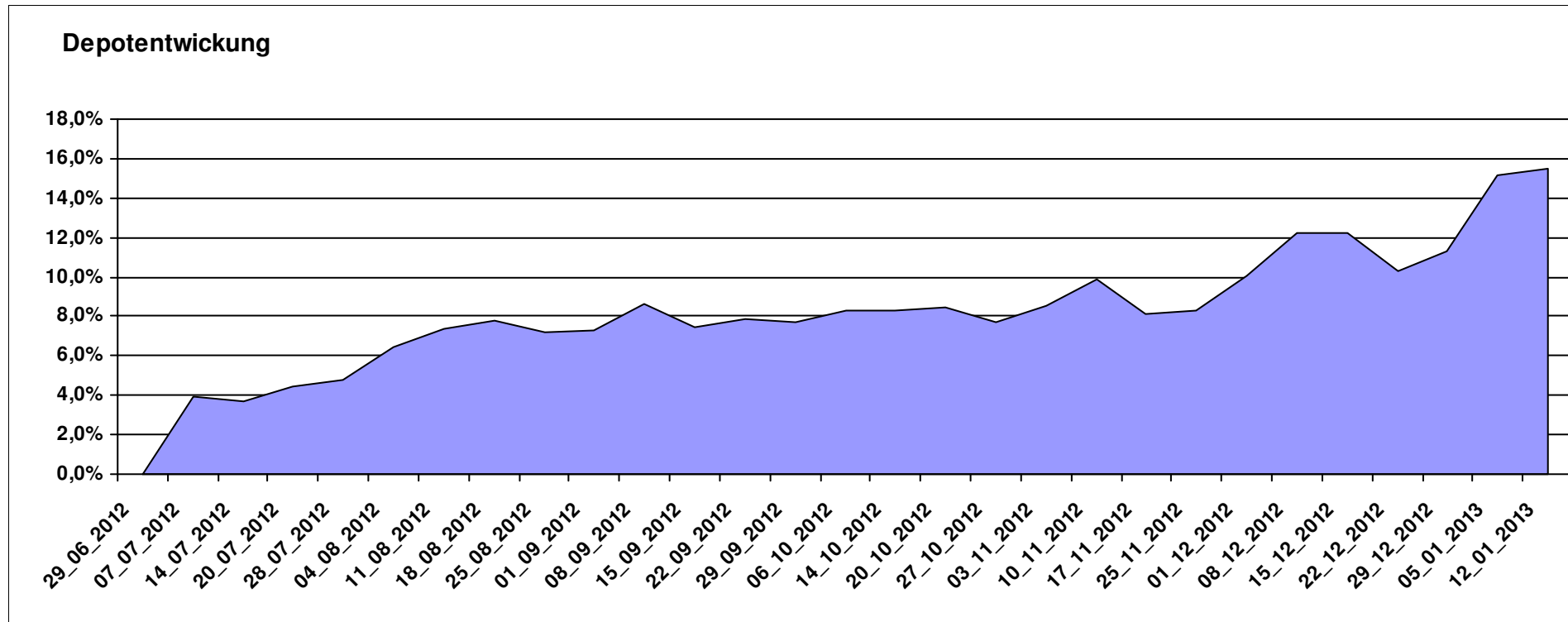
Aktuelle Depotübersicht

Letzter festgestellter Kurs vom: 12.01.2013

Bericht erstellt am: 12.01.2013 08:46:41

riddler218		Teilnehmer									
WKN	Wertpapier Name	Stück	Bestand Einstandspreis	MW	letztter Kurs	Aktuell Depotwert	Div.	Gewinn/Verlust Kurs	Summe	v.H	Portfolio
LU0209404259	DWS Türkei	10,938	2.000,00	182,85	239,26	2.617,01	0,00	617,01	617,01	30,85%	22,66%
LU0316468478	Schroder Middle East	207,469	2.000,00	9,64	11,35	2.354,77	0,00	354,77	354,77	17,74%	20,39%
LU0278937759	Aberdeen Global - Emerging Markets SC	157,480	2.000,00	12,70	14,49	2.281,89	0,00	281,89	281,89	14,09%	19,75%
DE0009769976	DWS Biotech	26,161	2.000,00	76,45	83,50	2.184,43	0,00	184,43	184,43	9,22%	18,91%
LU0270814014	Schroder Taiwan	208,375	2.000,00	9,60	10,14	2.112,92	0,00	112,92	112,92	5,65%	18,29%

Aktuelle Depotperformance 10.000,00 11.551,02 0,00 1.551,02 1.551,02 15,51%



Aktuelle Depotübersicht

Letzter festgestellter Kurs vom: 12.01.2013

Bericht erstellt am: 12.01.2013 08:46:41

Schildkröte		Teilnehmer									
WKN	Wertpapier Name	Stück	Bestand Einstandspreis	MW	Aktuell letzter Kurs	Depotwert	Div.	Gewinn/Verlust Kurs	Summe	v.H	Portfolio
DE0008490962	DWS Deutschland	19,675	2.000,00	101,65	126,88	2.496,41	0,00	496,41	496,41	24,82%	22,51%
LU0256839274	Allianz RCM Europe Equity Growth	14,496	2.000,00	137,97	159,23	2.308,18	0,00	308,18	308,18	15,41%	20,82%
LU0260870661	Templeton Global Total Return Fund A	100,200	2.000,00	19,96	21,62	2.166,33	0,00	166,33	166,33	8,32%	19,54%
DE0009848119	DWS Top Dividende	24,414	2.000,00	81,92	85,98	2.099,08	0,00	99,08	99,08	4,95%	18,93%
LU0055649056	DWS Gold Plus	1,010	2.000,00	1979,89	1998,63	2.018,93	0,00	18,93	18,93	0,95%	18,21%

Aktuelle Depotperformance

10.000,00

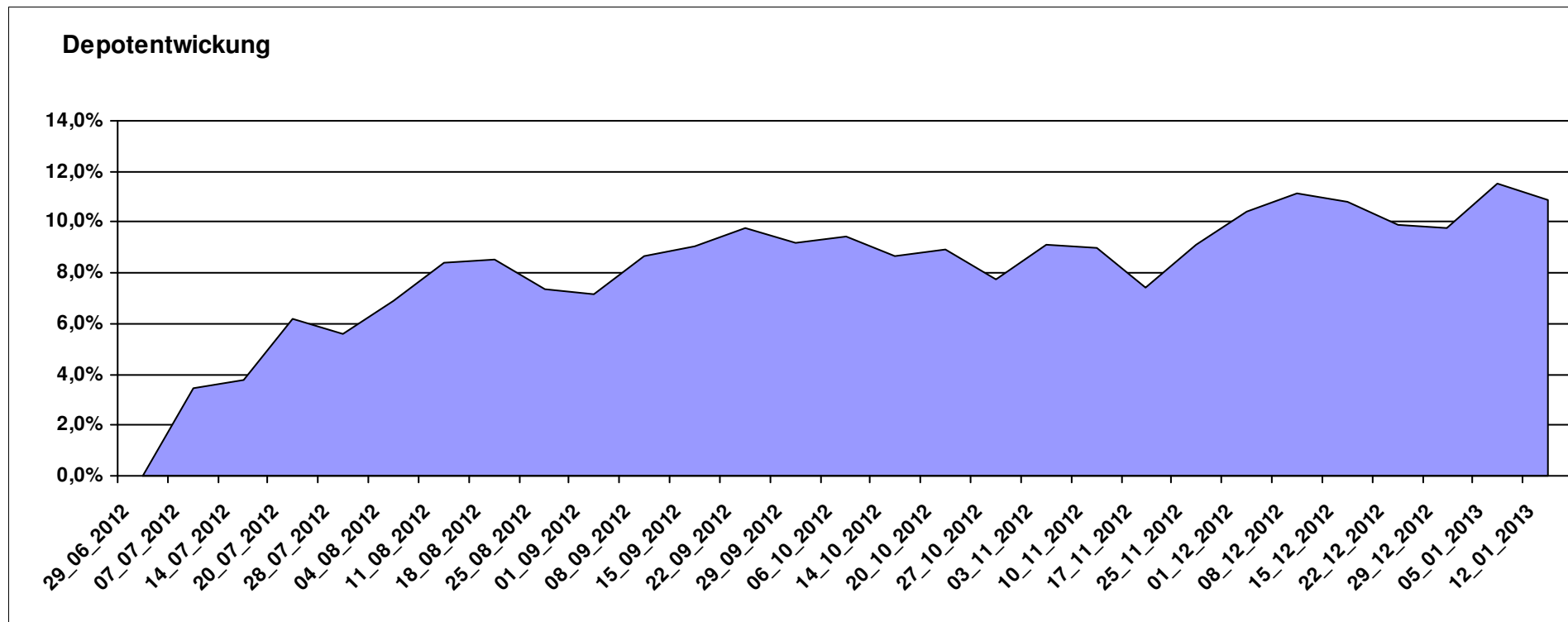
11.088,93

0,00

1.088,93

1.088,93

10,89%



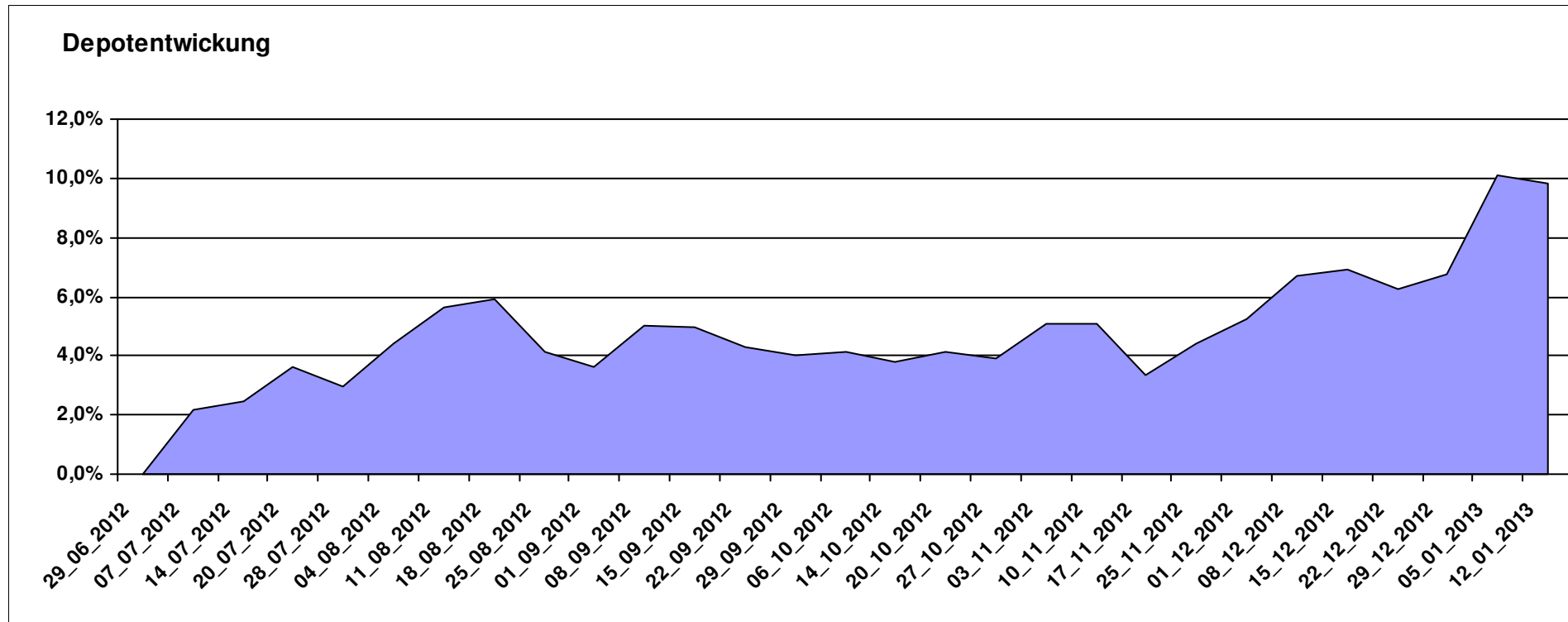
Aktuelle Depotübersicht

Letzter festgestellter Kurs vom: 12.01.2013

Bericht erstellt am: 12.01.2013 08:46:41

Senna		Teilnehmer									
WKN	Wertpapier Name	Stück	Bestand Einstandspreis	MW	letztter Kurs	Aktuell Depotwert	Div.	Gewinn/Verlust Kurs	Summe	v.H	Portfolio
IE00B0T0FN89	Griffin Ottoman Fund	16,988	2.000,00	117,73	143,27	2.433,87	0,00	433,87	433,87	21,69%	22,16%
GB0033874214	First State Asia Pacific Leaders	454,545	2.000,00	4,40	4,97	2.259,09	0,00	259,09	259,09	12,95%	20,57%
IE0004515239	ENNISMORE EUROPEAN SC	25,050	2.000,00	79,84	85,10	2.131,76	0,00	131,76	131,76	6,59%	19,41%
LU0072463663	BGF Latin American Fund A2 USD	33,523	2.000,00	59,66	63,15	2.117,00	0,00	117,00	117,00	5,85%	19,28%
LU0205193047	Schroder ISF-US Small & Mid-Cap	16,183	2.000,00	123,59	126,11	2.040,78	0,00	40,78	40,78	2,04%	18,58%

Aktuelle Depotperformance 10.000,00 10.982,50 0,00 982,50 982,50 9,82%



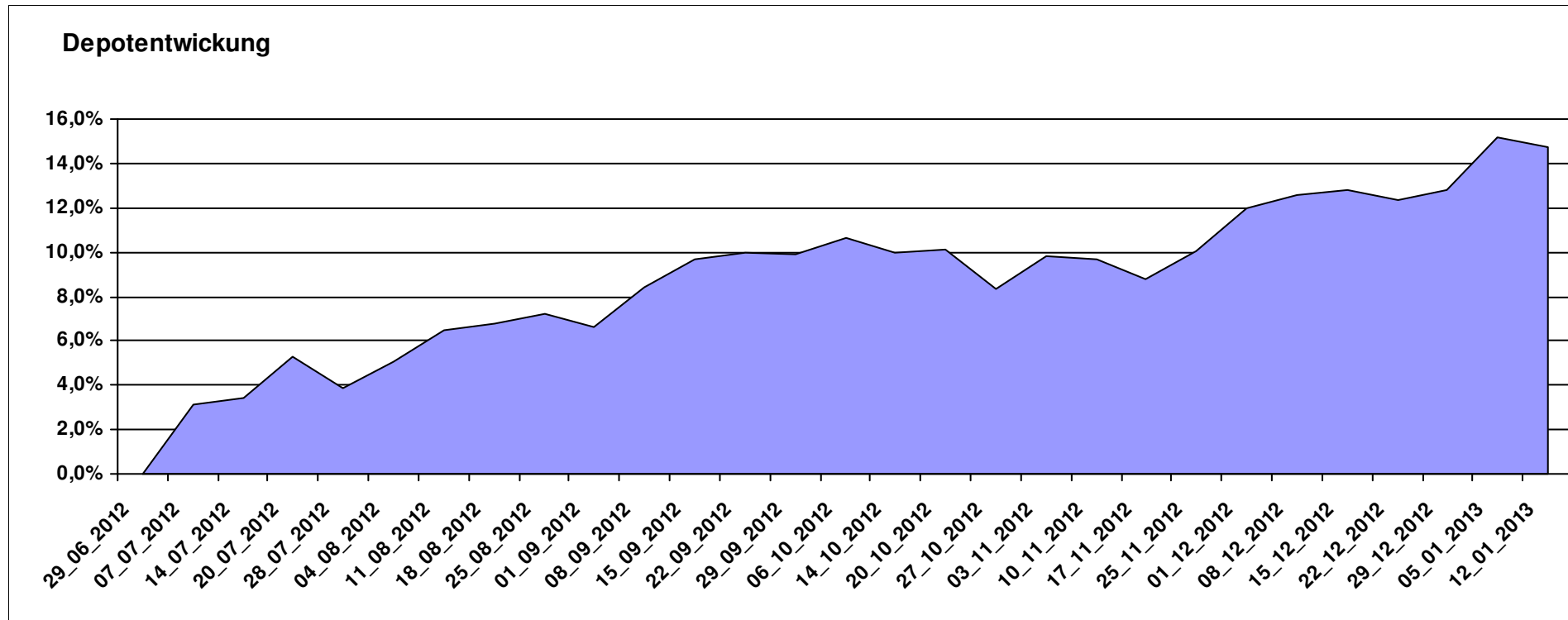
Aktuelle Depotübersicht

Letzter festgestellter Kurs vom: 12.01.2013

Bericht erstellt am: 12.01.2013 08:46:41

Skywalker		Teilnehmer									
WKN	Wertpapier Name	Stück	Bestand Einstandspreis	MW	Aktuell letzter Kurs	Depotwert	Div.	Gewinn/Verlust Kurs	Summe	v.H	Portfolio
LU0348798009	Allianz RCM Thailand	5,420	2.000,00	369,02	471,15	2.553,50	0,00	553,50	553,50	27,68%	22,25%
DE0008490962	DWS Deutschland	19,675	2.000,00	101,65	126,88	2.496,41	0,00	496,41	496,41	24,82%	21,76%
LU0360863863	ARERO	15,181	2.000,00	131,74	142,78	2.167,60	0,00	167,60	167,60	8,38%	18,89%
DE0008475047	Allianz PIMCO Euro Rentenfonds A (EUR)	37,258	2.000,00	53,68	58,16	2.166,92	0,00	166,92	166,92	8,35%	18,89%
LU0726941049	Coba Rohstoff CDF1RS	42,582	2.000,00	46,97	49,07	2.089,47	0,00	89,47	89,47	4,47%	18,21%

Aktuelle Depotperformance 10.000,00 11.473,90 0,00 1.473,89 1.473,89 14,74%



Aktuelle Depotübersicht

Letzter festgestellter Kurs vom: 12.01.2013

Bericht erstellt am: 12.01.2013 08:46:41

Snowky		Teilnehmer									
WKN	Wertpapier Name	Stück	Bestand Einstandspreis	MW	letztter Kurs	Aktuell Depotwert	Div.	Gewinn/Verlust Kurs	Summe	v.H	Portfolio
LU0254360752	CS Equity Fund (Lux) Global Prestige B	127,714	2.000,00	15,66	17,41	2.223,50	0,00	223,50	223,50	11,17%	20,82%
LU0278527428	Nordea-1 Nordic Eq SC BP	186,567	2.000,00	10,72	11,66	2.175,37	0,00	175,37	175,37	8,77%	20,37%
LU0329427255	JB EF Biotech	17,156	2.000,00	116,58	123,96	2.126,61	0,00	126,61	126,61	6,33%	19,92%
LU0384381660	MS INV F Global Infrastructure A	71,048	2.000,00	28,15	29,59	2.102,31	0,00	102,31	102,31	5,12%	19,69%
DE0008474149	DWS Technology Typ O	28,848	2.000,00	69,33	71,08	2.050,48	0,00	50,48	50,48	2,52%	19,20%

Aktuelle Depotperformance

10.000,00

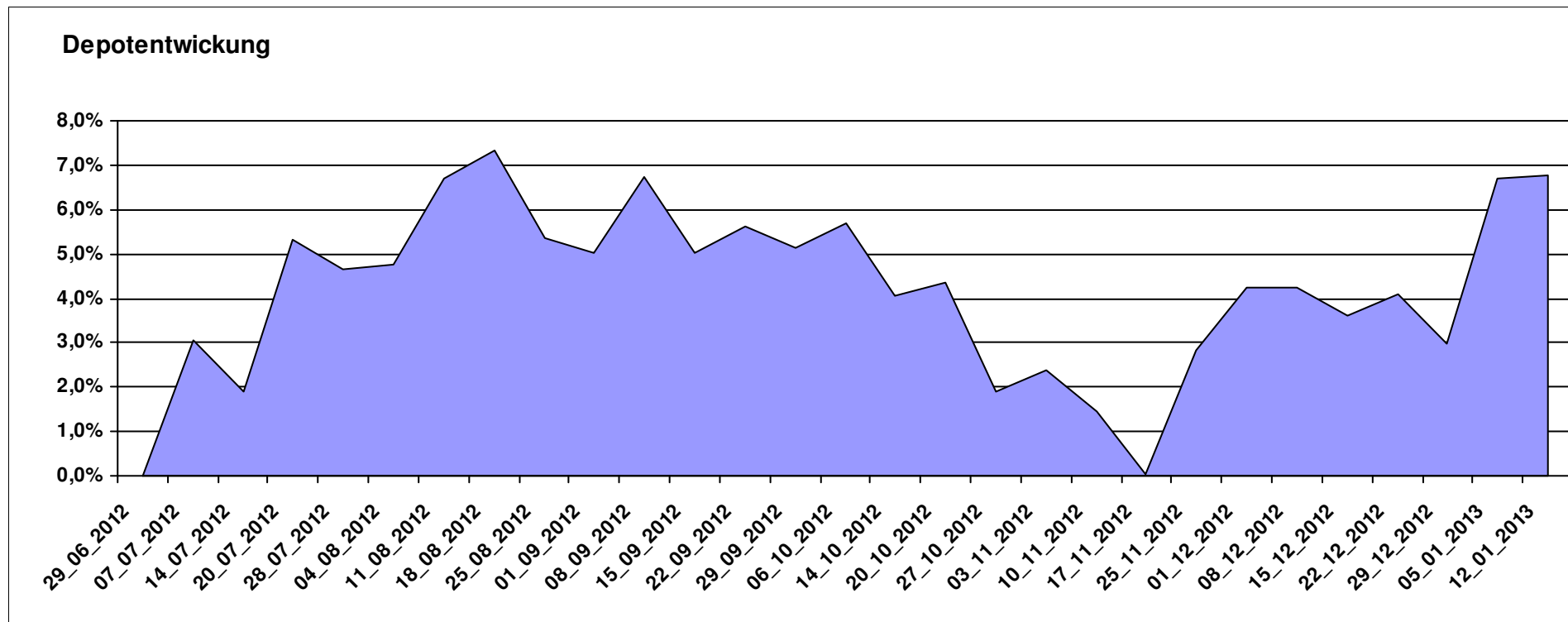
10.678,27

0,00

678,27

678,27

6,78%



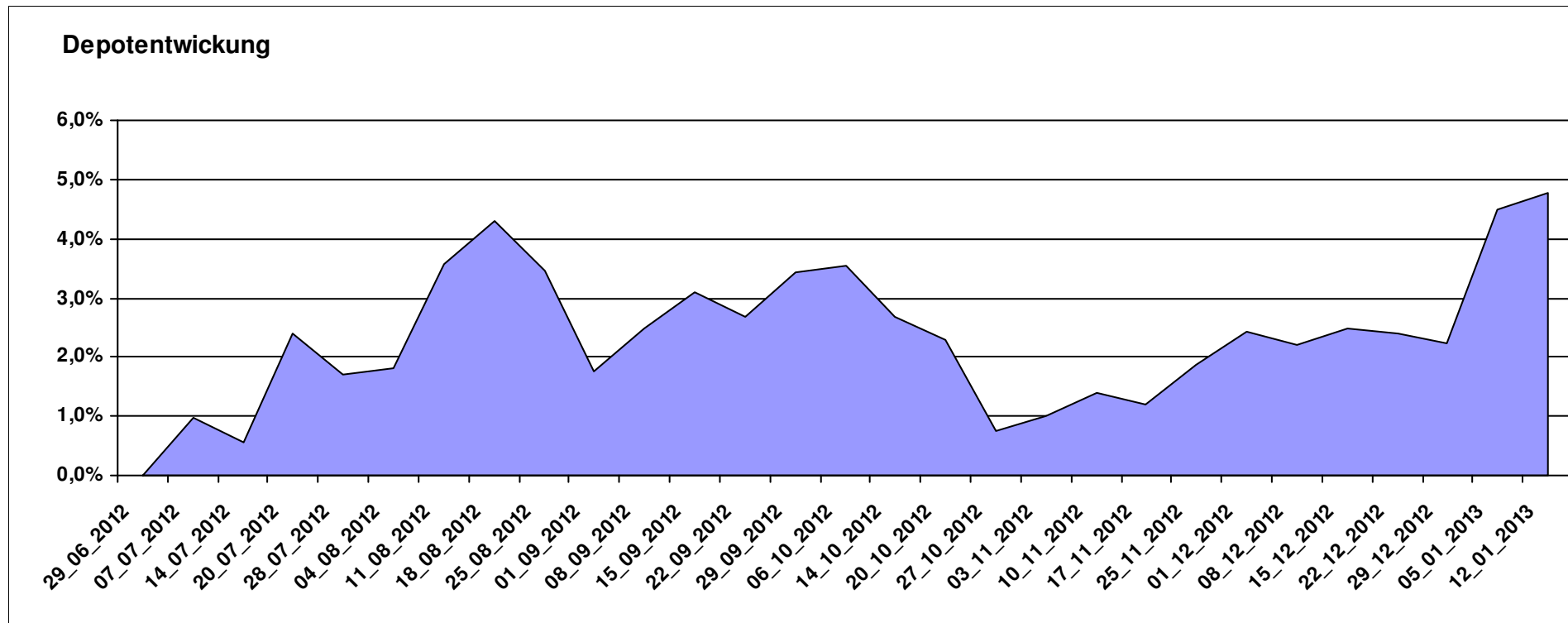
Aktuelle Depotübersicht

Letzter festgestellter Kurs vom: 12.01.2013

Bericht erstellt am: 12.01.2013 08:46:41

vanity		Teilnehmer									
WKN	Wertpapier Name	Stück	Bestand Einstandspreis	MW	letzter Kurs	Aktuell Depotwert	Div.	Gewinn/Verlust Kurs	Summe	v.H	Portfolio
LU0635178014	Comstage MSCI Emerging Markets	67,385	2.000,00	29,68	32,76	2.207,55	0,00	207,55	207,55	10,38%	21,07%
LU0419741177	ComStage ETF Commerzbank Commodity EW	19,425	2.000,00	102,96	112,43	2.183,95	0,00	183,95	183,95	9,20%	20,85%
LU0392494992	Comstage MSCI North America	68,480	2.000,00	29,21	30,51	2.089,33	0,00	89,33	89,33	4,47%	19,94%
LU0488317610	ComStage ETF iBOXX € Germany Covered Capped Overall TR	10,775	2.000,00	185,62	189,43	2.041,01	0,00	41,01	41,01	2,05%	19,48%
LU0392496773	ComStage ETF TOPIX ®	248,022	2.000,00	8,06	7,88	1.954,41	0,00	-45,59	-45,59	-2,28%	18,66%

Aktuelle Depotperformance 10.000,00 10.476,25 0,00 476,26 476,26 4,76%



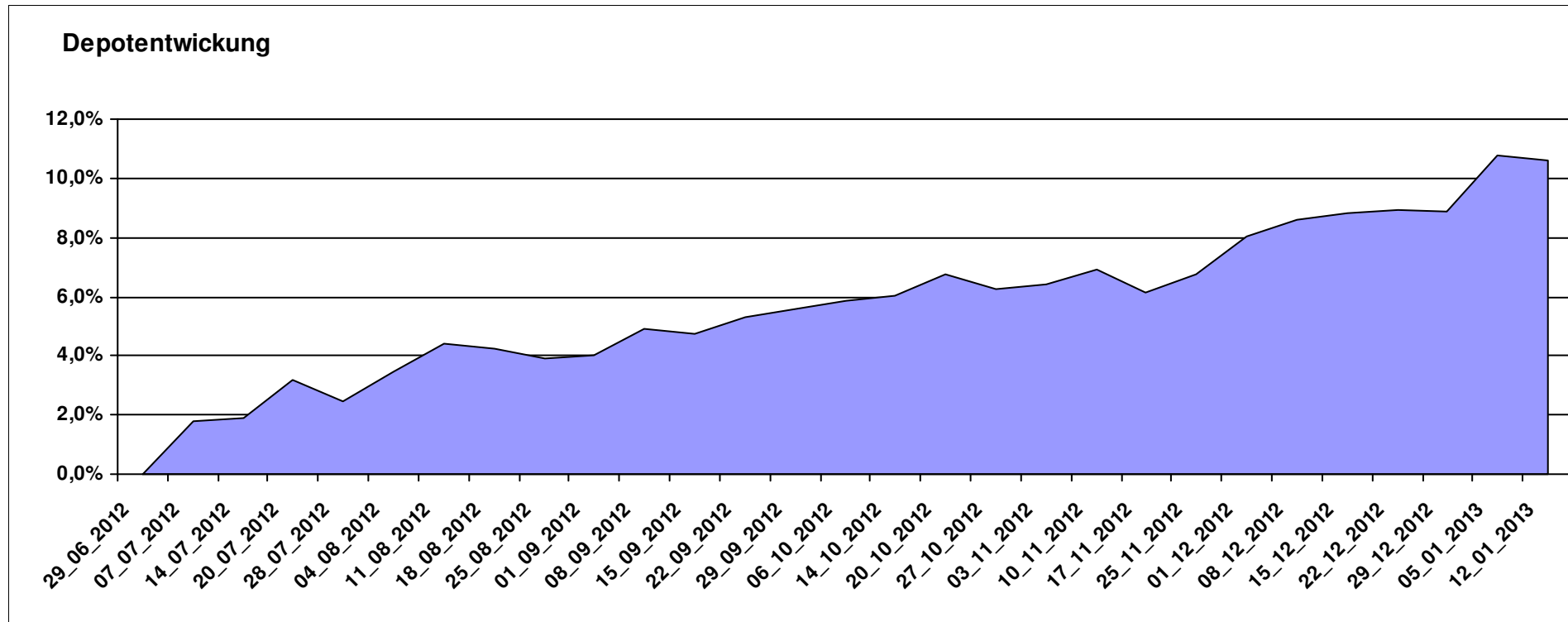
Aktuelle Depotübersicht

Letzter festgestellter Kurs vom: 12.01.2013

Bericht erstellt am: 12.01.2013 08:46:41

Wavetrader7		Teilnehmer									
WKN	Wertpapier Name	Stück	Bestand Einstandspreis	MW	Aktuell letzter Kurs	Depotwert	Div.	Gewinn/Verlust Kurs	Summe	v.H	Portfolio
LU0231459107	Aberdeen Global Asian Smaller Comp. Fund A2	67,761	2.000,00	29,52	33,69	2.282,86	0,00	282,86	282,86	14,14%	20,64%
IE0004766675	Comgest Growth Europe	155,400	2.000,00	12,87	14,55	2.261,07	0,00	261,07	261,07	13,05%	20,44%
LU0170994346	Pictet Gl. Emerging Markets Debt	9,317	2.000,00	214,66	234,95	2.189,04	0,00	189,04	189,04	9,45%	19,79%
DE000A0X7541	Acatis - Gané Value Event Fonds UI A	11,914	2.000,00	167,87	181,81	2.166,08	0,00	166,08	166,08	8,30%	19,59%
LU0136335097	Sauren Global Stable Growth	114,613	2.000,00	17,45	18,85	2.160,46	0,00	160,46	160,46	8,02%	19,53%

Aktuelle Depotperformance 10.000,00 11.059,51 0,00 1.059,51 1.059,51 10,60%



Aktuelle Depotübersicht

Letzter festgestellter Kurs vom: 12.01.2013

Bericht erstellt am: 12.01.2013 08:46:41

West263		Teilnehmer									
WKN	Wertpapier Name	Stück	Bestand Einstandspreis	MW	Aktuell letzter Kurs	Depotwert	Div.	Gewinn/Verlust Kurs	Summe	v.H	Portfolio
LU0123485178	DANSKE INVEST EUROPE SC	64,946	2.000,00	30,80	36,23	2.352,98	0,00	352,98	352,98	17,65%	21,33%
LU0488316729	COMSTAGE ETF HSI	95,511	2.000,00	20,94	24,09	2.300,86	0,00	300,86	300,86	15,04%	20,86%
LU0322252502	db x-trackers Russia ETF	93,712	2.000,00	21,34	23,70	2.220,98	0,00	220,98	220,98	11,05%	20,13%
FR0011020973	Amundi ETF Latin America	149,925	2.000,00	13,34	14,22	2.131,93	0,00	131,93	131,93	6,60%	19,33%
FR0010892216	Amundi ETF NASDAQ-100	92,635	2.000,00	21,59	21,85	2.024,09	0,00	24,09	24,09	1,20%	18,35%

Aktuelle Depotperformance

10.000,00

11.030,84

0,00

1.030,84

1.030,84

10,31%

