

# Aktuelle Depotübersicht

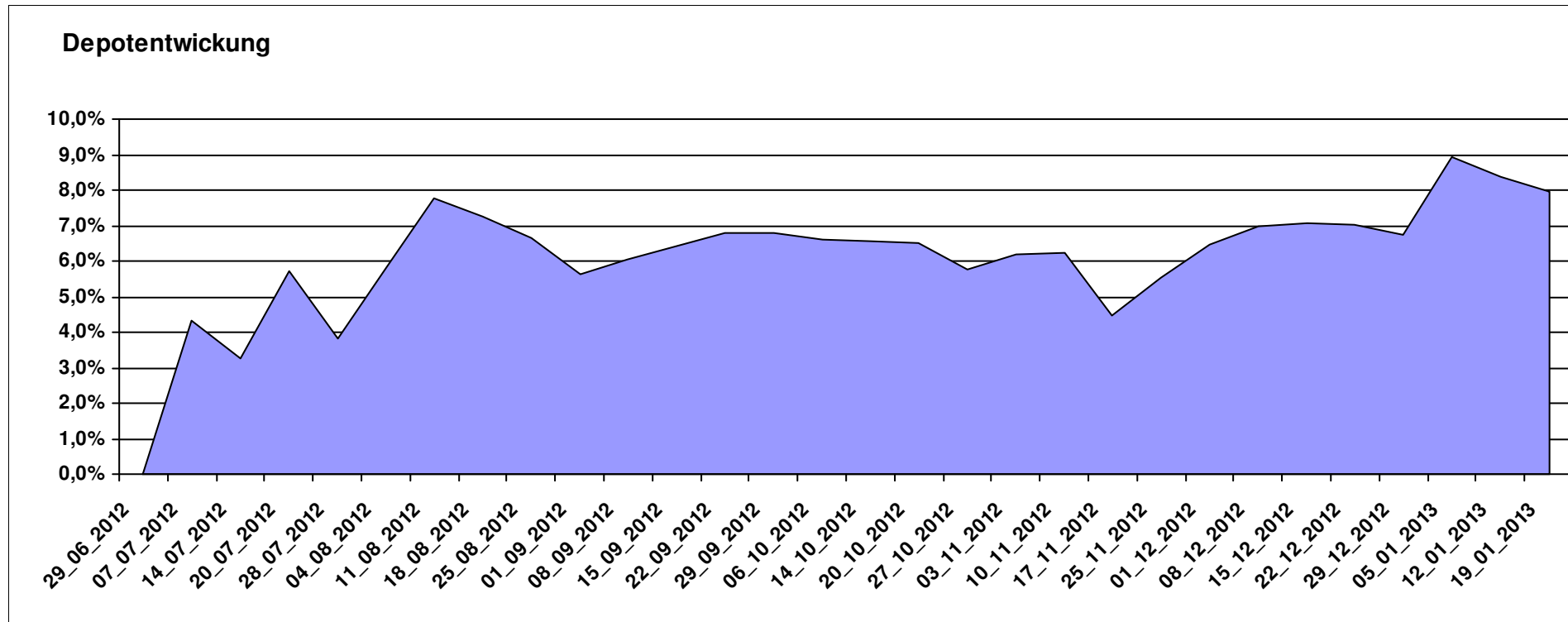
Letzter festgestellter Kurs vom: 19.01.2013

Bericht erstellt am: 19.01.2013 09:19:51

[BM] ARERO		Benchmark									
WKN	Wertpapier Name	Stück	Bestand Einstandspreis	MW	letztter Kurs	Aktuell Depotwert	Div.	Gewinn/Verlust Kurs	Summe	v.H	Portfolio
LU0360863863	ARERO	75,907	10.000,00	131,74	142,22	10.795,51	0,00	795,51	795,51	7,96%	100,00%

## Aktuelle Depotperformance

10.000,00      10.795,51      0,00      795,51      795,51      7,96%



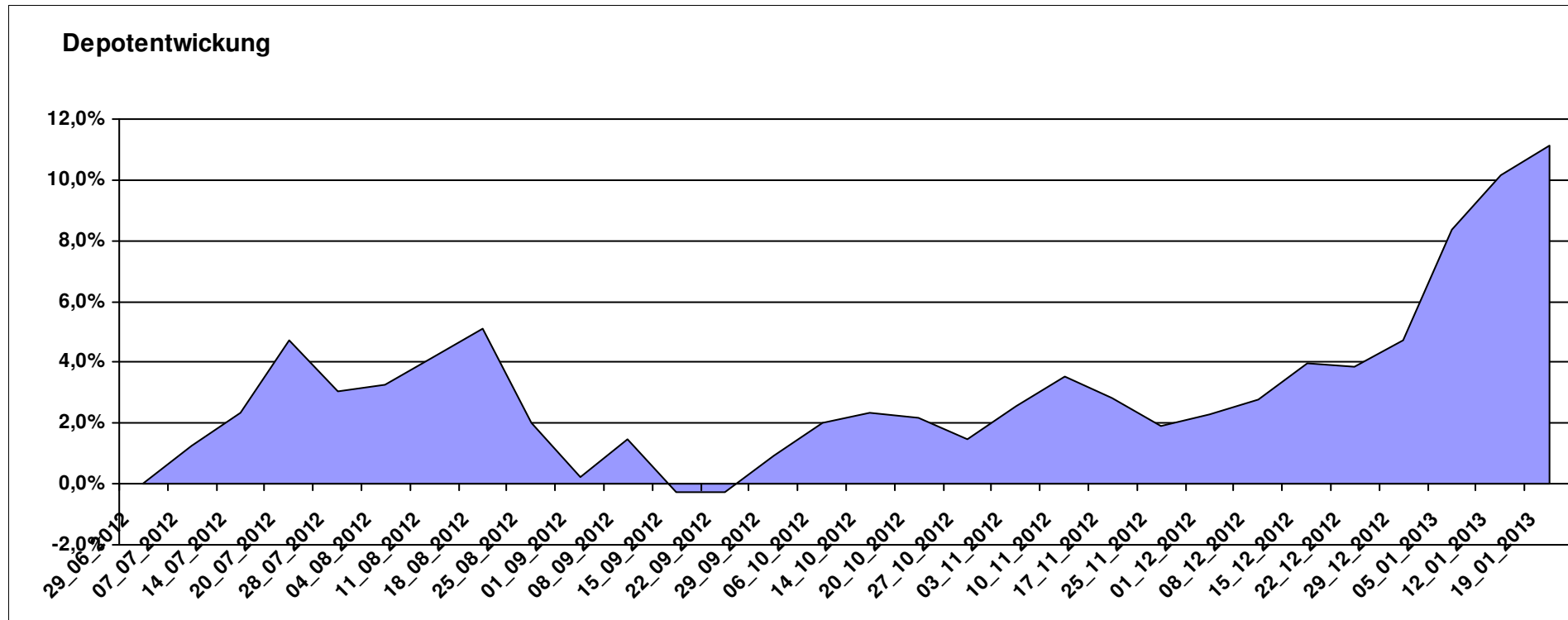
# Aktuelle Depotübersicht

Letzter festgestellter Kurs vom: 19.01.2013

Bericht erstellt am: 19.01.2013 09:19:52

[BM] Asien		Benchmark									
WKN	Wertpapier Name	Stück	Bestand Einstandspreis	MW	Aktuell letzter Kurs	Depotwert	Div.	Gewinn/Verlust Kurs	Summe	v.H	Portfolio
LU0348798009	Allianz RCM Thailand	5,420	2.000,00	369,02	485,72	2.632,47	0,00	632,47	632,47	31,62%	23,69%
LU0048621477	Fidelity Thailand Fund A	62,854	2.000,00	31,82	37,26	2.341,92	0,00	341,92	341,92	17,10%	21,08%
LU0055114457	Fidelity Indonesia Fund	93,067	2.000,00	21,49	22,70	2.112,61	0,00	112,61	112,61	5,63%	19,01%
LU0048587868	Fidelity Funds - Malaysia A-USD	54,850	2.000,00	36,46	37,33	2.047,56	0,00	47,56	47,56	2,38%	18,43%
LU0322252924	db x-trackers FTSE Vietnam Index ETF	107,124	2.000,00	18,67	18,46	1.977,50	0,00	-22,50	-22,50	-1,12%	17,80%

**Aktuelle Depotperformance** 10.000,00 11.112,06 0,00 1.112,06 1.112,06 11,12%



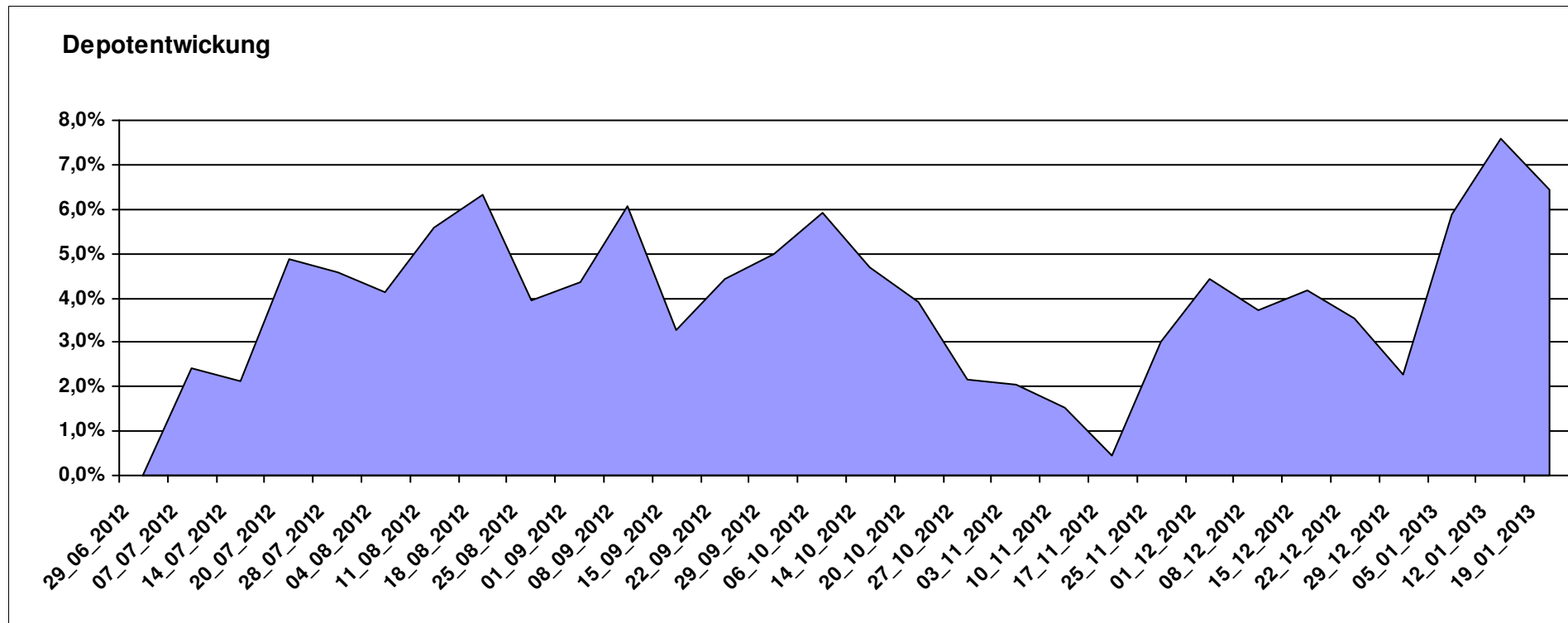
# Aktuelle Depotübersicht

Letzter festgestellter Kurs vom: 19.01.2013

Bericht erstellt am: 19.01.2013 09:19:52

[BM] Branchen		Benchmark									
WKN	Wertpapier Name	Stück	Bestand Einstandspreis	MW	letztter Kurs	Aktuell Depotwert	Div.	Gewinn/Verlust Kurs	Summe	v.H	Portfolio
LU0396313180	Aberdeen Global - Asian Property Share Fund A2	152,182	2.000,00	13,14	14,81	2.253,81	0,00	253,81	253,81	12,69%	21,18%
LU0432979614	JPM Global Healthcare A Acc USD	18,074	2.000,00	110,66	119,40	2.157,98	0,00	157,98	157,98	7,90%	20,28%
LU0254364663	CS EF (Lux) Global Prestige R USD	197,147	2.000,00	10,14	10,90	2.148,91	0,00	148,91	148,91	7,45%	20,19%
AT0000746755	ESPA Stock Biotec T	11,676	2.000,00	171,29	180,57	2.108,35	0,00	108,35	108,35	5,42%	19,81%
LU0378449770	ComStage ETF Nasdaq-100 ®	94,494	2.000,00	21,17	20,88	1.973,03	0,00	-26,97	-26,97	-1,35%	18,54%

**Aktuelle Depotperformance** 10.000,00 10.642,08 0,00 642,08 642,08 6,42%



# Aktuelle Depotübersicht

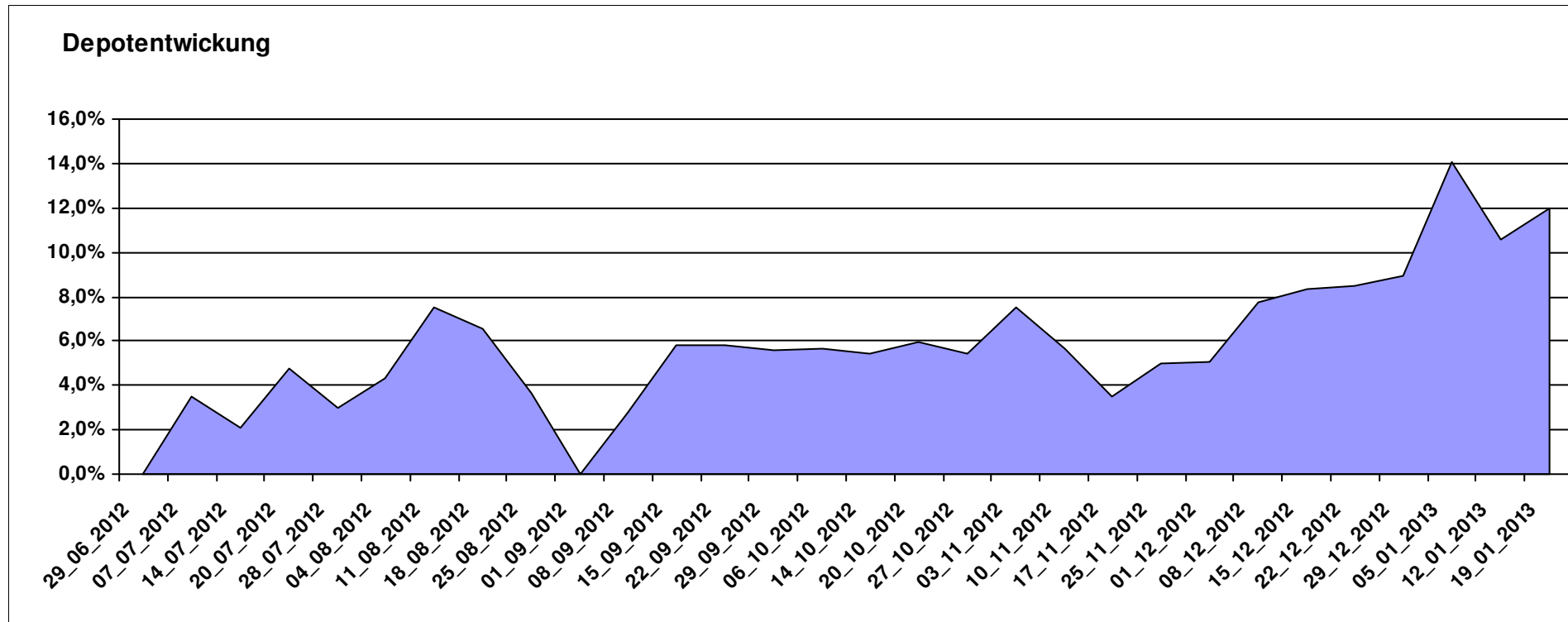
Letzter festgestellter Kurs vom: 19.01.2013

Bericht erstellt am: 19.01.2013 09:19:52

[BM] BRIC		Benchmark									
WKN	Wertpapier Name	Stück	Bestand Einstandspreis	MW	letztter Kurs	Aktuell Depotwert	Div.	Gewinn/Verlust Kurs	Summe	v.H	Portfolio
DE000A0C4CJ1	DAXglobal BRIC Index (Perf)	20,966	10.000,00	476,96	534,16	11.199,26	0,00	1199,26	1199,26	11,99%	100,00%

## Aktuelle Depotperformance

10.000,00      11.199,26      0,00      1.199,26      1.199,26      11,99%



# Aktuelle Depotübersicht

Letzter festgestellter Kurs vom: 19.01.2013

Bericht erstellt am: 19.01.2013 09:19:52

[BM] Dachfonds		Benchmark									
WKN	Wertpapier Name	Stück	Bestand Einstandspreis	MW	letztter Kurs	Aktuell Depotwert	Div.	Gewinn/Verlust Kurs	Summe	v.H	Portfolio
AT0000825393	C-QUADRAT ARTS Best Momentum (T)	11,484	2.000,00	174,15	186,81	2.145,39	0,00	145,39	145,39	7,27%	20,61%
DE0005561674	ETF Dachfonds	169,492	2.000,00	11,80	12,58	2.132,20	0,00	132,20	132,20	6,61%	20,48%
LU0580224201	Sauren Emerging Markets Balanced C	239,877	2.000,00	8,34	8,70	2.086,93	0,00	86,93	86,93	4,35%	20,05%
AT0000765383	ARIQON Global Evolution (T)	226,501	2.000,00	8,83	9,15	2.072,48	0,00	72,48	72,48	3,62%	19,91%
LU0179446652	STS Conservative Portfolio Schroders Multi-Manager A1 T USD	17,799	2.000,00	112,36	110,86	1.973,24	0,00	-26,76	-26,76	-1,34%	18,95%

## Aktuelle Depotperformance

10.000,00

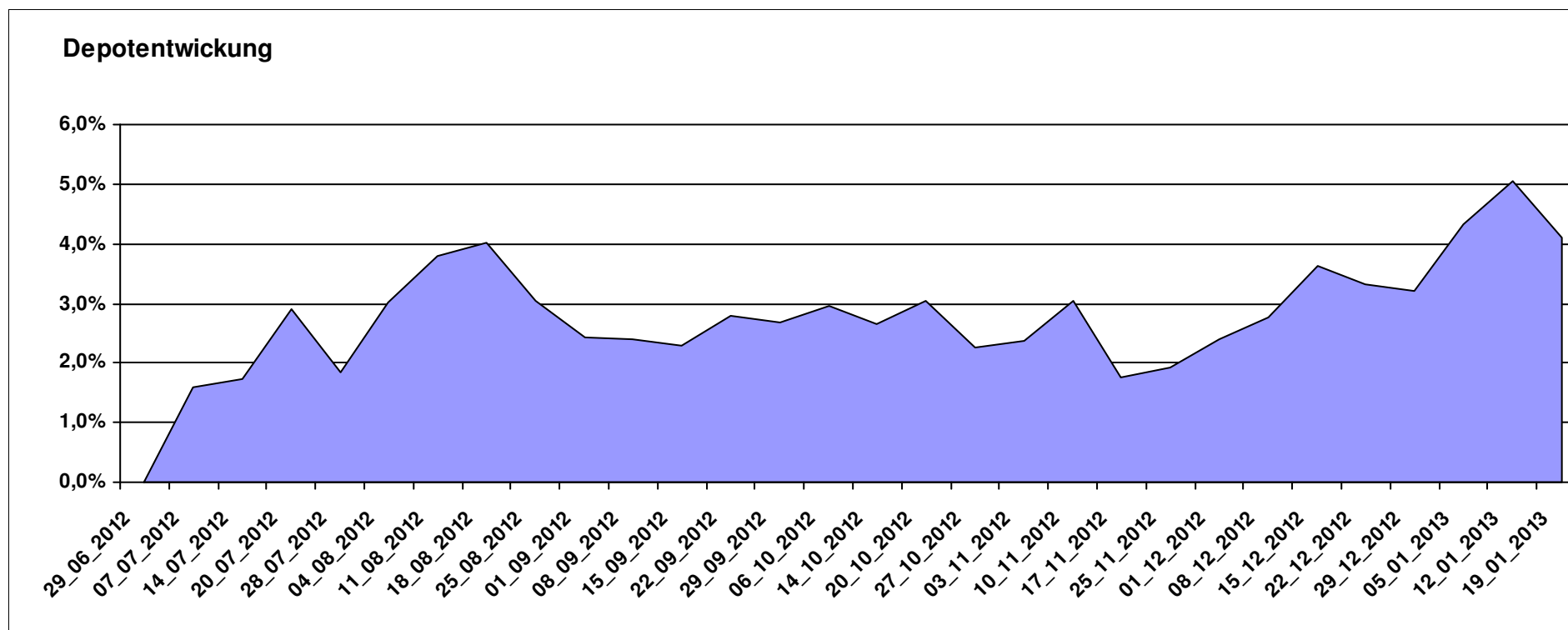
10.410,24

0,00

410,25

410,25

4,10%



# Aktuelle Depotübersicht

Letzter festgestellter Kurs vom: 19.01.2013

Bericht erstellt am: 19.01.2013 09:19:52

[BM] DEKA Fonds		Benchmark									
WKN	Wertpapier Name	Stück	Bestand Einstandspreis	MW	Aktuell letzter Kurs	Depotwert	Div.	Gewinn/Verlust Kurs	Summe	v.H	Portfolio
DE0008474503	DekaFonds CF	33,306	2.000,00	60,05	74,95	2.496,25	0,00	496,25	496,25	24,81%	22,47%
LU0350482435	DekaLuxTeam-EM	19,835	2.000,00	100,83	113,27	2.246,75	0,00	246,75	246,75	12,34%	20,22%
DE000DK2CDS0	Deka-DividendenStrategie CF	19,648	2.000,00	101,79	110,29	2.167,01	0,00	167,01	167,01	8,35%	19,50%
LU0349172485	DekaLux-GlobalResources CF	26,188	2.000,00	76,37	80,63	2.111,56	0,00	111,56	111,56	5,58%	19,00%
DE0005896872	Deka-Euroland Balance CF	36,989	2.000,00	54,07	56,49	2.089,51	0,00	89,51	89,51	4,48%	18,81%

## Aktuelle Depotperformance

10.000,00

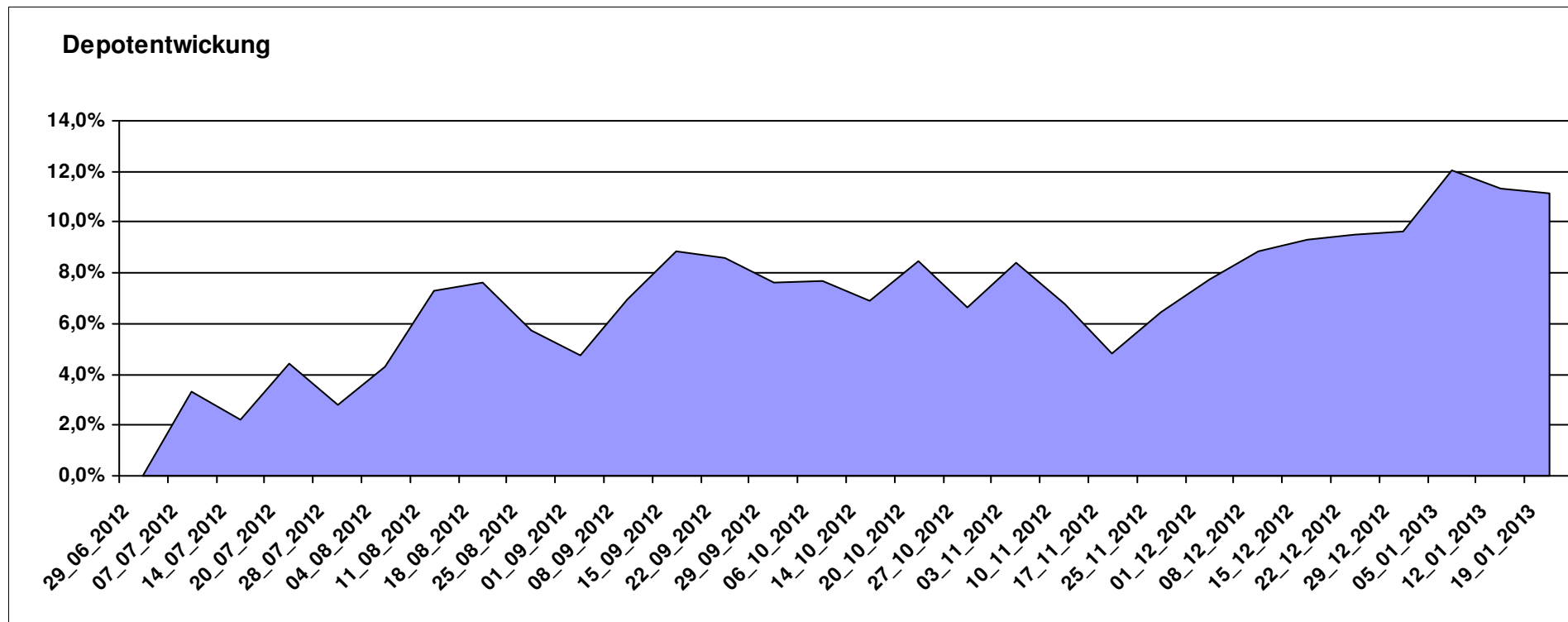
11.111,08

0,00

1.111,09

1.111,09

11,11%



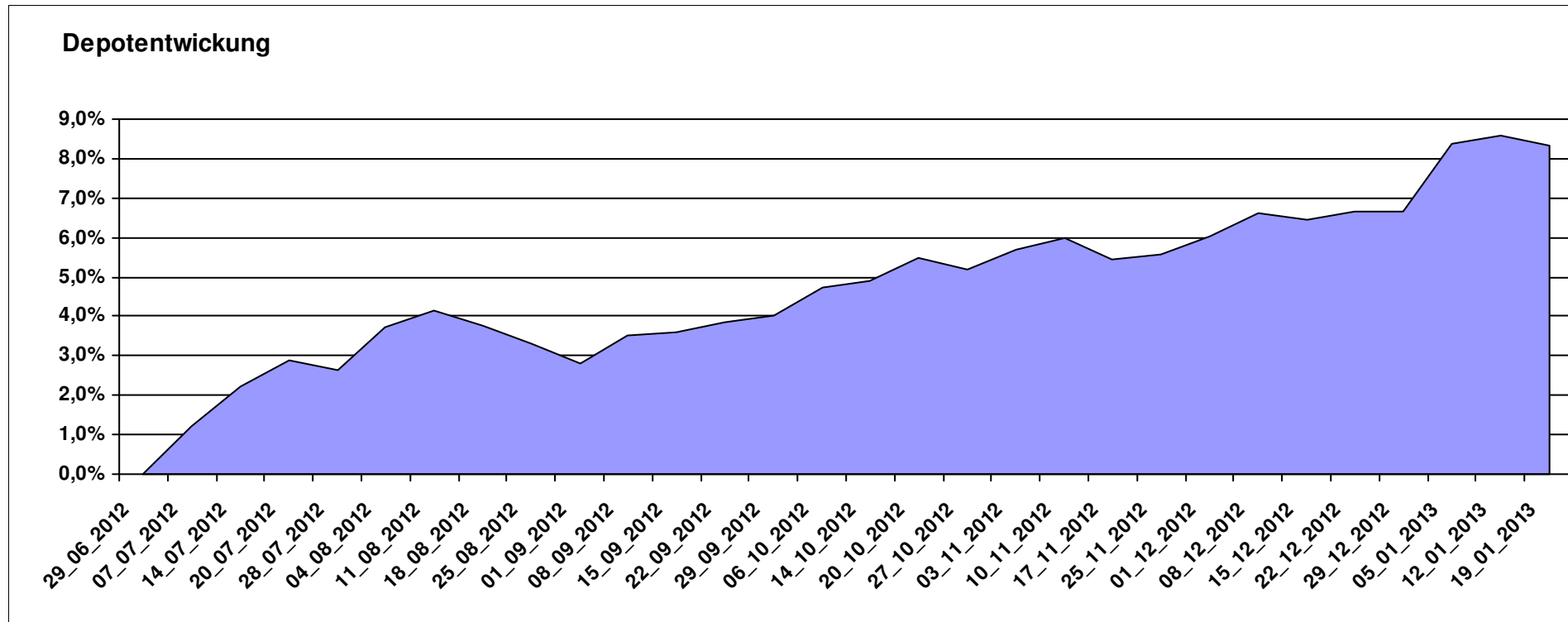
# Aktuelle Depotübersicht

Letzter festgestellter Kurs vom: 19.01.2013

Bericht erstellt am: 19.01.2013 09:19:52

[BM] Der Konservative		Benchmark									
WKN	Wertpapier Name	Stück	Bestand Einstandspreis	MW	Aktuell letzter Kurs	Depotwert	Div.	Gewinn/Verlust Kurs	Summe	v.H	Portfolio
DE000A0M8HD2	Frankfurter Aktienfonds für Stiftungen	25,297	2.000,00	79,06	88,18	2.230,71	0,00	230,71	230,71	11,54%	20,59%
3B00B1VMCY93	M&G OPTIMAL INCOME FUND	130,463	2.000,00	15,33	16,72	2.181,34	0,00	181,34	181,34	9,07%	20,14%
LU0136412771	Ethna-AKTIV-E A	18,187	2.000,00	109,97	119,46	2.172,59	0,00	172,59	172,59	8,63%	20,06%
LU0260870661	Templeton Global Total Return Fund A	100,200	2.000,00	19,96	21,50	2.154,31	0,00	154,31	154,31	7,72%	19,89%
LU0592698954	Carmignac Emerging Patrimoine A	18,586	2.000,00	107,61	112,67	2.094,04	0,00	94,04	94,04	4,70%	19,33%

**Aktuelle Depotperformance** 10.000,00 10.832,99 0,00 833,00 833,00 8,33%



# Aktuelle Depotübersicht

Letzter festgestellter Kurs vom: 19.01.2013

Bericht erstellt am: 19.01.2013 09:19:52

[BM] DJE Fonds		Benchmark									
WKN	Wertpapier Name	Stück	Bestand Einstandspreis	MW	letzte Kurs	Aktuell Depotwert	Div.	Gewinn/Verlust Kurs	Summe	v.H	Portfolio
LU0188847478	LuxTopic - PACIFIC	105,152	2.000,00	19,02	21,56	2.267,09	0,00	267,09	267,09	13,35%	20,36%
LU0350835707	DJE - Agrar & Ernährung P	15,790	2.000,00	126,66	143,07	2.259,12	0,00	259,12	259,12	12,96%	20,28%
LU0159550150	DJE - Dividende & Substanz P (EUR)	8,652	2.000,00	231,15	258,88	2.239,93	0,00	239,93	239,93	12,00%	20,11%
LU0185172052	LuxTopic - Cosmopolitan	14,194	2.000,00	140,90	157,65	2.237,76	0,00	237,76	237,76	11,89%	20,09%
LU0553164731	DJE - Zins & Dividende P (EUR)	19,826	2.000,00	100,88	107,60	2.133,23	0,00	133,23	133,23	6,66%	19,15%

## Aktuelle Depotperformance

10.000,00

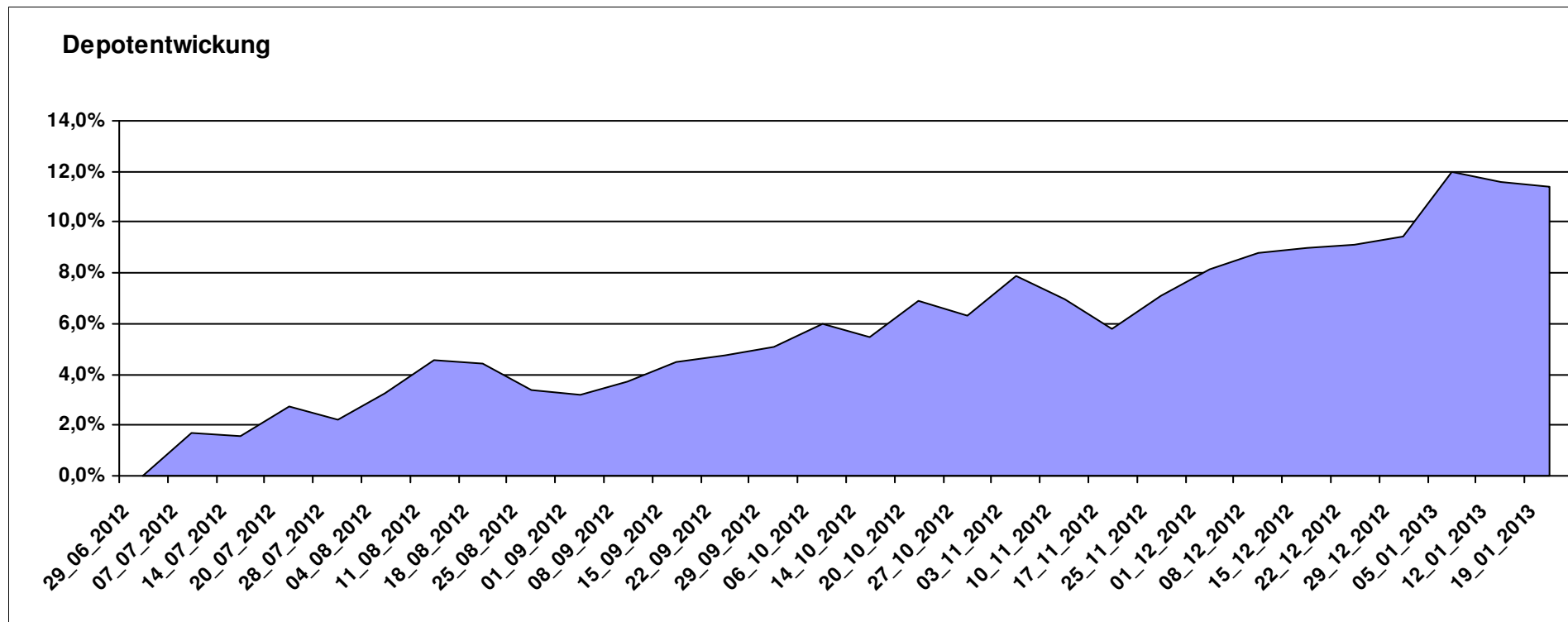
11.137,13

0,00

1.137,12

1.137,12

11,37%



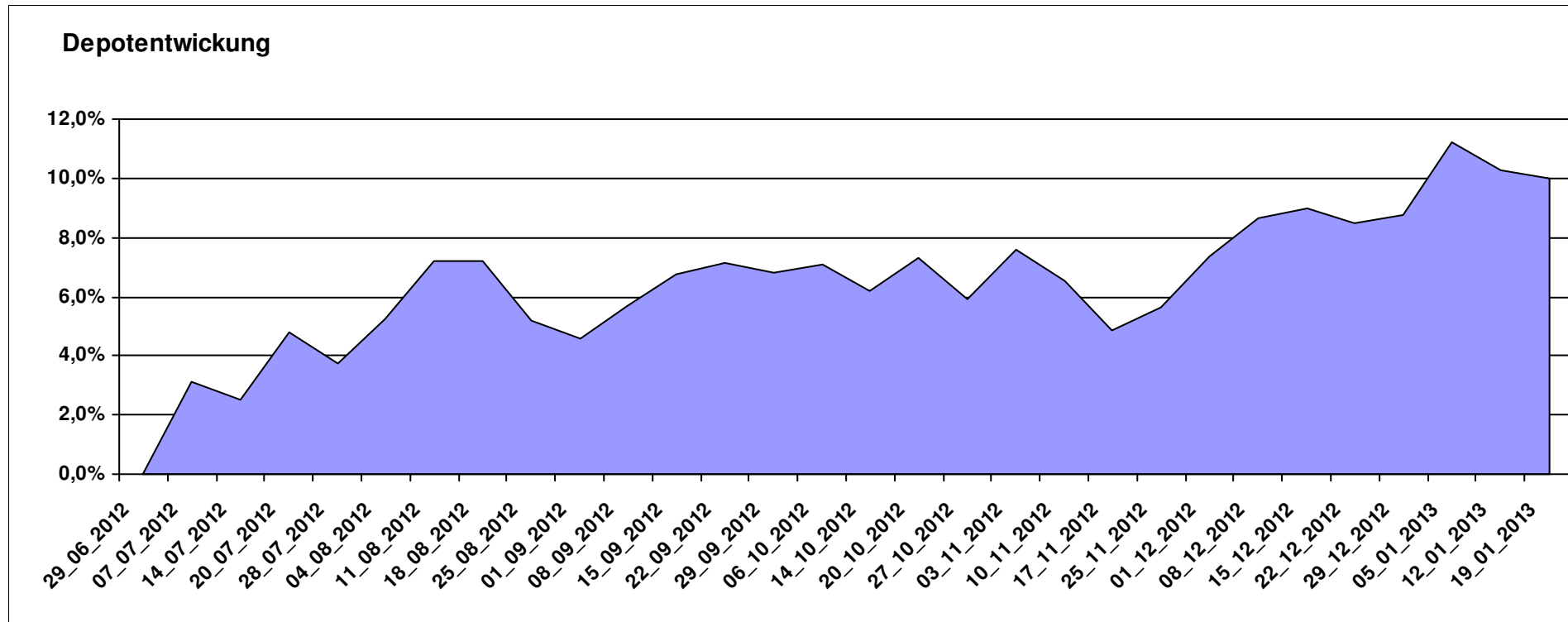
# Aktuelle Depotübersicht

Letzter festgestellter Kurs vom: 19.01.2013

Bericht erstellt am: 19.01.2013 09:19:52

[BM] DWS Fonds		Benchmark									
WKN	Wertpapier Name	Stück	Bestand Einstandspreis	MW	letztter Kurs	Aktuell Depotwert	Div.	Gewinn/Verlust Kurs	Summe	v.H	Portfolio
DE0009769869	DWS Aktien Strategie Deutschland	12,942	2.000,00	154,53	193,28	2.501,52	0,00	501,52	501,52	25,08%	22,74%
DE0009769760	DWS Top 50 Asien	20,056	2.000,00	99,72	106,89	2.143,80	0,00	143,80	143,80	7,19%	19,49%
DE0008490913	DWS High Income Bond Fund	80,678	2.000,00	24,79	26,42	2.131,50	0,00	131,50	131,50	6,58%	19,38%
DE0009773010	DWS Emerging Markets	24,845	2.000,00	80,50	85,67	2.128,45	0,00	128,45	128,45	6,42%	19,35%
DE0009848119	DWS Top Dividende	24,414	2.000,00	81,92	85,73	2.092,97	0,00	92,97	92,97	4,65%	19,03%

**Aktuelle Depotperformance** 10.000,00 10.998,24 0,00 998,25 998,25 9,98%



# Aktuelle Depotübersicht

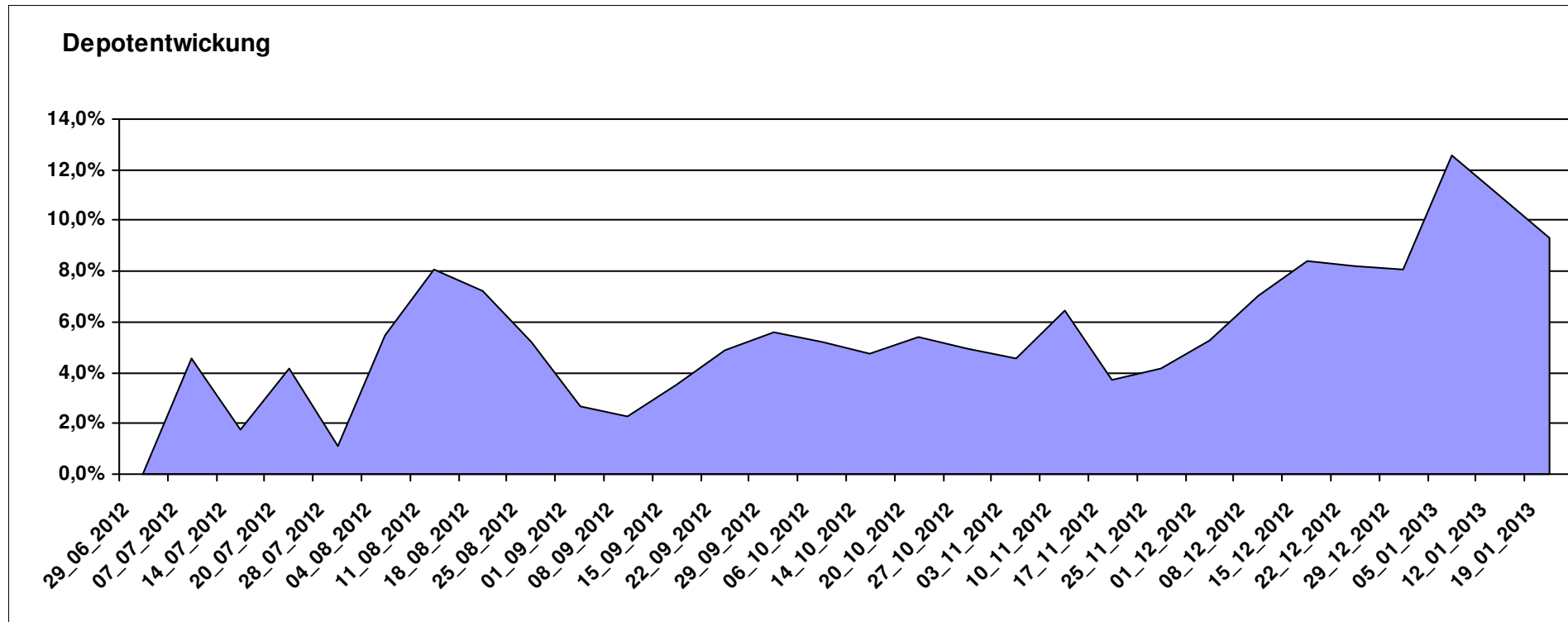
Letzter festgestellter Kurs vom: 19.01.2013

Bericht erstellt am: 19.01.2013 09:19:52

[BM] Emerging Market		Benchmark									
WKN	Wertpapier Name	Stück	Bestand Einstandspreis	MW	letzte Kurs	Aktuell Depotwert	Div.	Gewinn/Verlust Kurs	Summe	v.H	Portfolio
LU0292107645	db x-trackers Emerging Markets	354,988	10.000,00	28,17	30,80	10.933,62	0,00	933,62	933,62	9,34%	100,00%

## Aktuelle Depotperformance

10.000,00      10.933,62      0,00      933,62      933,62      9,34%



# Aktuelle Depotübersicht

Letzter festgestellter Kurs vom: 19.01.2013

Bericht erstellt am: 19.01.2013 09:19:52

[BM] ETF		Benchmark									
WKN	Wertpapier Name	Stück	Bestand Einstandspreis	MW	letzte r Kurs	Aktuell Depotwert	Div.	Gewinn/Verlust Kurs	Summe	v.H	Portfolio
DE0005933923	iShares MDAX (DE)	21,202	2.000,00	94,33	113,71	2.410,90	0,00	410,90	410,90	20,54%	21,76%
FR0010174292	Lyxor ETF EuroMTS Inflation Linked	16,987	2.000,00	117,74	132,19	2.245,46	0,00	245,46	245,46	12,27%	20,27%
LU0292107645	db x-trackers Emerging Markets	70,998	2.000,00	28,17	30,80	2.186,72	0,00	186,72	186,72	9,34%	19,74%
LU0274208692	db x-trackers MSCI World TRN	81,967	2.000,00	24,40	26,23	2.150,00	0,00	150,00	150,00	7,50%	19,41%
LU0392495023	ComStage ETF MSCI Pacific	65,617	2.000,00	30,48	31,76	2.083,99	0,00	83,99	83,99	4,20%	18,81%

## Aktuelle Depotperformance

10.000,00

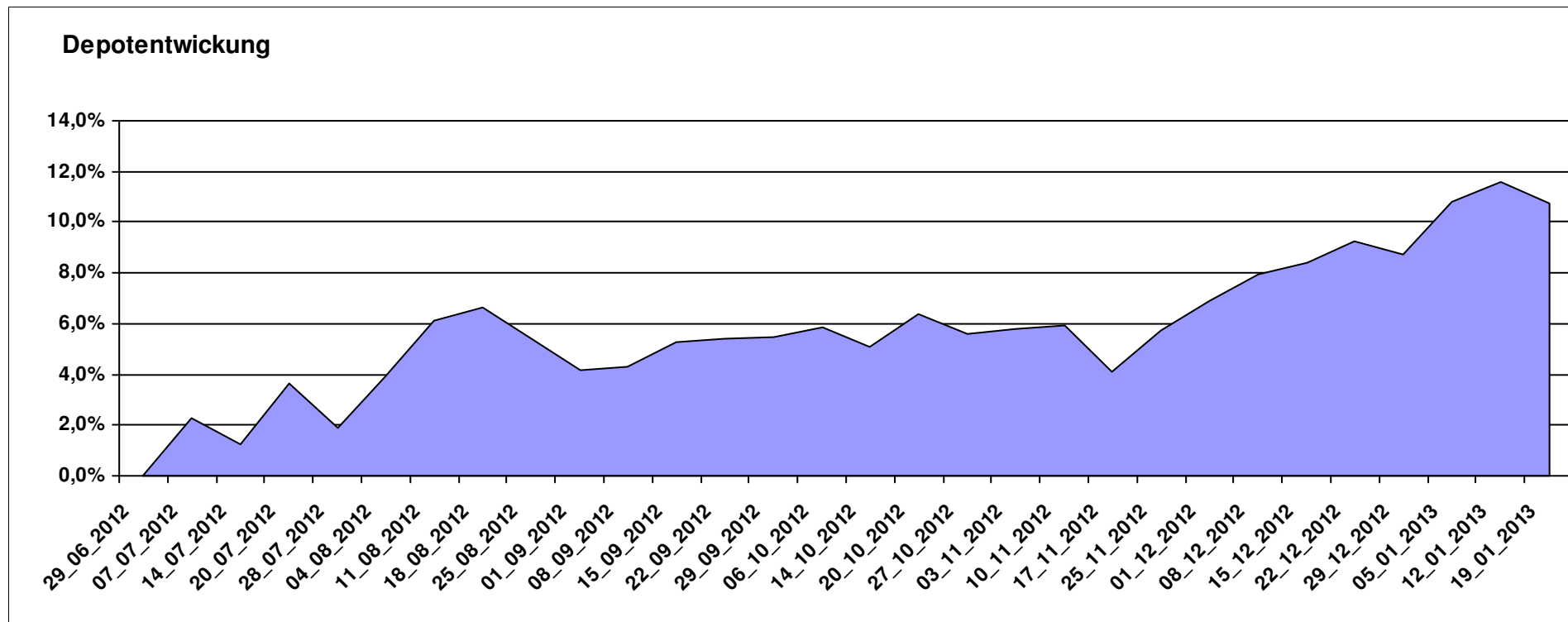
11.077,07

0,00

1.077,07

1.077,07

10,77%



# Aktuelle Depotübersicht

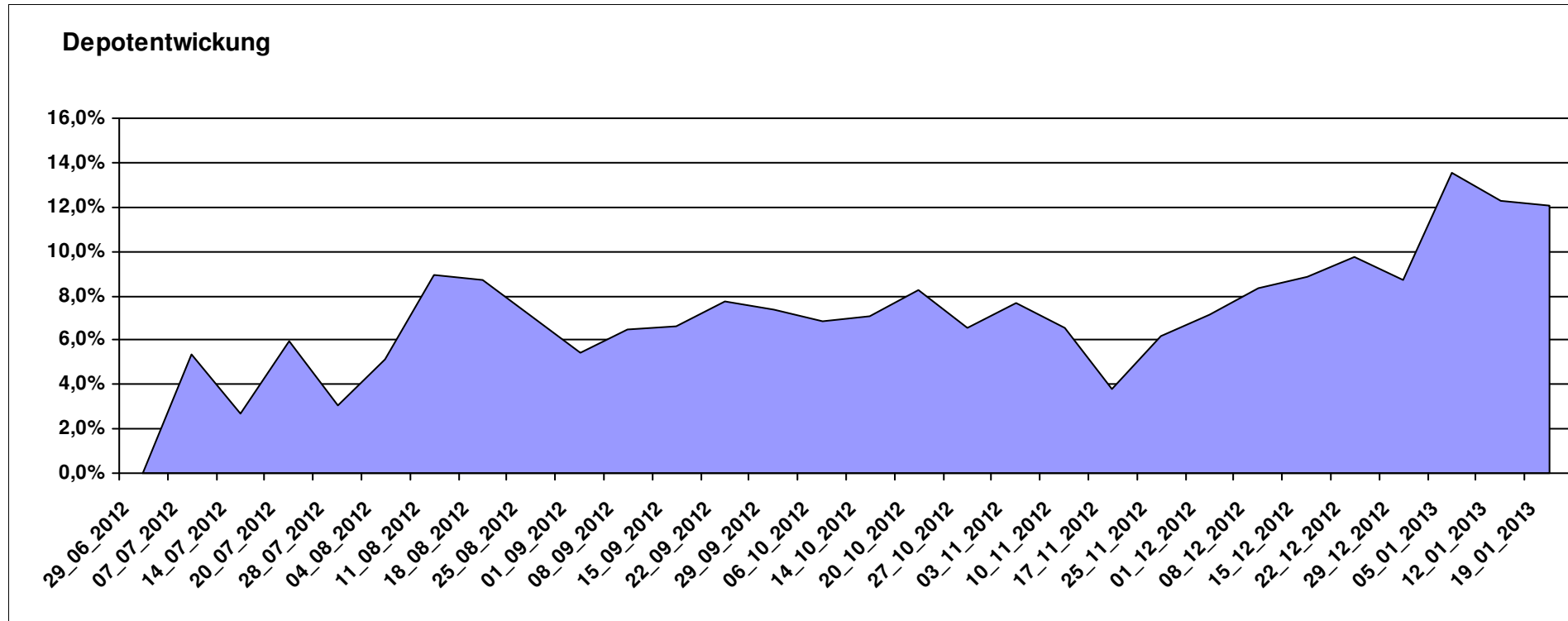
Letzter festgestellter Kurs vom: 19.01.2013

Bericht erstellt am: 19.01.2013 09:19:52

[BM] ETF Portfolio Global		Benchmark									
WKN	Wertpapier Name	Stück	Bestand Einstandspreis	MW	letztter Kurs	Aktuell Depotwert	Div.	Gewinn/Verlust Kurs	Summe	v.H	Portfolio
JE000A0MKQK7	ETF Portfolio Global	991,080	10.000,00	10,09	11,31	11.209,12	0,00	1209,12	1209,12	12,09%	100,00%

## Aktuelle Depotperformance

10.000,00      11.209,12      0,00      1.209,12      1.209,12      12,09%



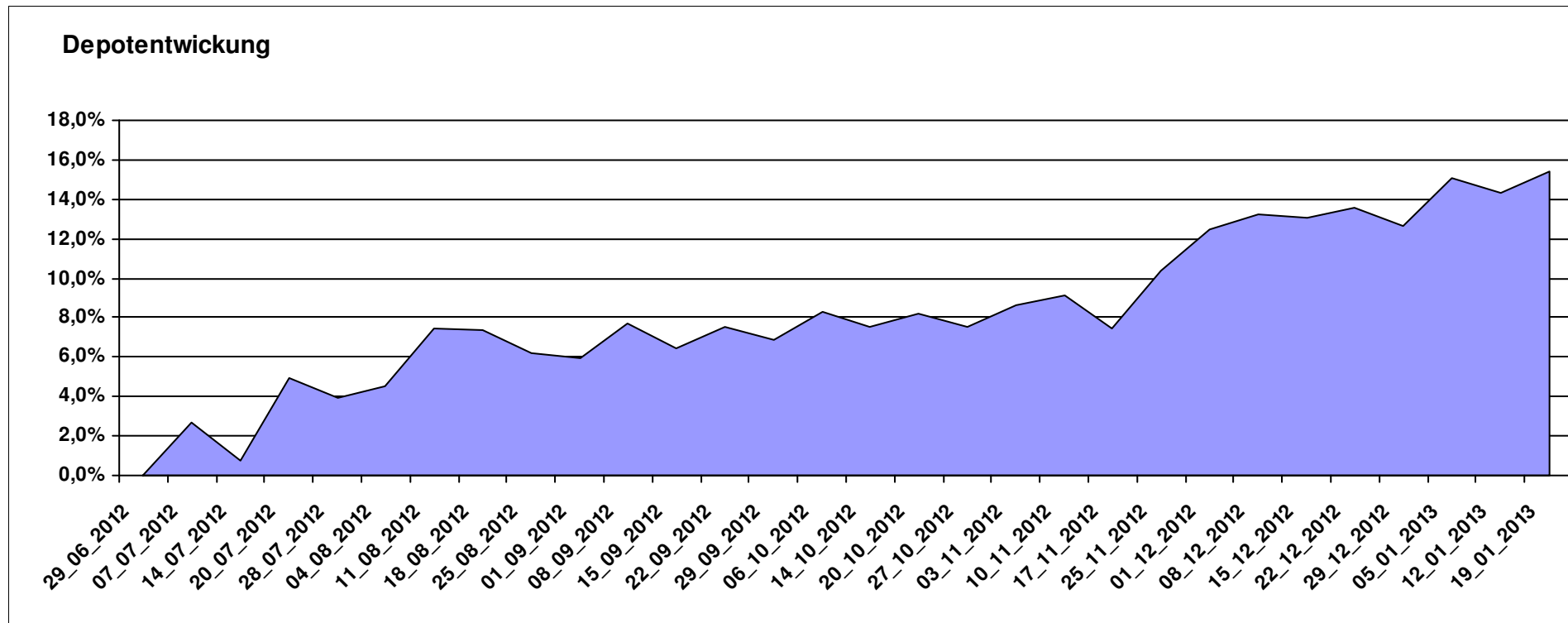
# Aktuelle Depotübersicht

Letzter festgestellter Kurs vom: 19.01.2013

Bericht erstellt am: 19.01.2013 09:19:52

[BM] Europa		Benchmark									
WKN	Wertpapier Name	Stück	Bestand Einstandspreis	MW	letztter Kurs	Aktuell Depotwert	Div.	Gewinn/Verlust Kurs	Summe	v.H	Portfolio
IE00B4ZJ4188	Comgest Growth Greater Europe Opportunities	145,666	2.000,00	13,73	16,42	2.391,84	0,00	391,84	391,84	19,59%	20,72%
LU0282719219	Threadneedle (Lux) Pan European SC	127,632	2.000,00	15,67	18,36	2.343,33	0,00	343,33	343,33	17,17%	20,30%
FR0010321802	AGRESSOR	1,732	2.000,00	1154,50	1345,98	2.331,71	0,00	331,71	331,71	16,59%	20,20%
LU0378436520	ComStage ETF STOXX® Europe 600 Personal & Househ. Goods NR I	25,422	2.000,00	78,67	89,46	2.274,23	0,00	274,23	274,23	13,71%	19,71%
LU0378435803	ComStage Stoxx 600 Food & Beverage	28,512	2.000,00	70,15	77,16	2.200,00	0,00	200,00	200,00	10,00%	19,06%

**Aktuelle Depotperformance** 10.000,00 11.541,11 0,00 1.541,12 1.541,12 15,41%



# Aktuelle Depotübersicht

Letzter festgestellter Kurs vom: 19.01.2013

Bericht erstellt am: 19.01.2013 09:19:52

[BM] Freier Vermittler		Benchmark									
WKN	Wertpapier Name	Stück	Bestand Einstandspreis	MW	letzte r Kurs	Aktuell Depotwert	Div.	Gewinn/Verlust Kurs	Summe	v.H	Portfolio
LU0348798009	Allianz RCM Thailand	5,420	2.000,00	369,02	485,72	2.632,47	0,00	632,47	632,47	31,62%	22,81%
LU0278937759	Aberdeen Global - Emerging Markets SC	157,480	2.000,00	12,70	14,40	2.267,72	0,00	267,72	267,72	13,39%	19,65%
DE000A0M8HD2	Frankfurter Aktienfonds für Stiftungen	25,297	2.000,00	79,06	88,18	2.230,71	0,00	230,71	230,71	11,54%	19,33%
LU0323578657	FvS Multiple Opportunities R	12,950	2.000,00	154,44	170,74	2.211,09	0,00	211,09	211,09	10,55%	19,16%
GB0033873919	First State Global Emerging Markets Leaders	442,367	2.000,00	4,52	4,97	2.198,56	0,00	198,56	198,56	9,93%	19,05%

## Aktuelle Depotperformance

10.000,00

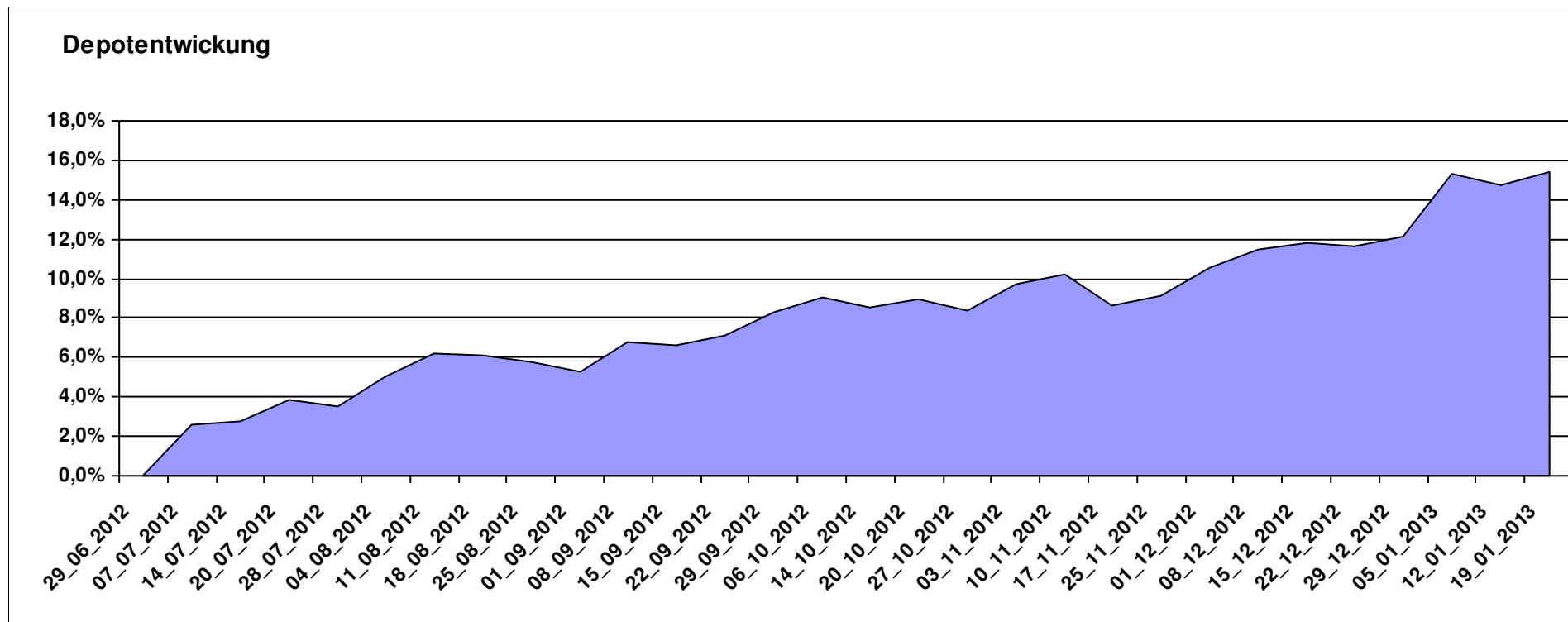
11.540,55

0,00

1.540,54

1.540,54

15,41%



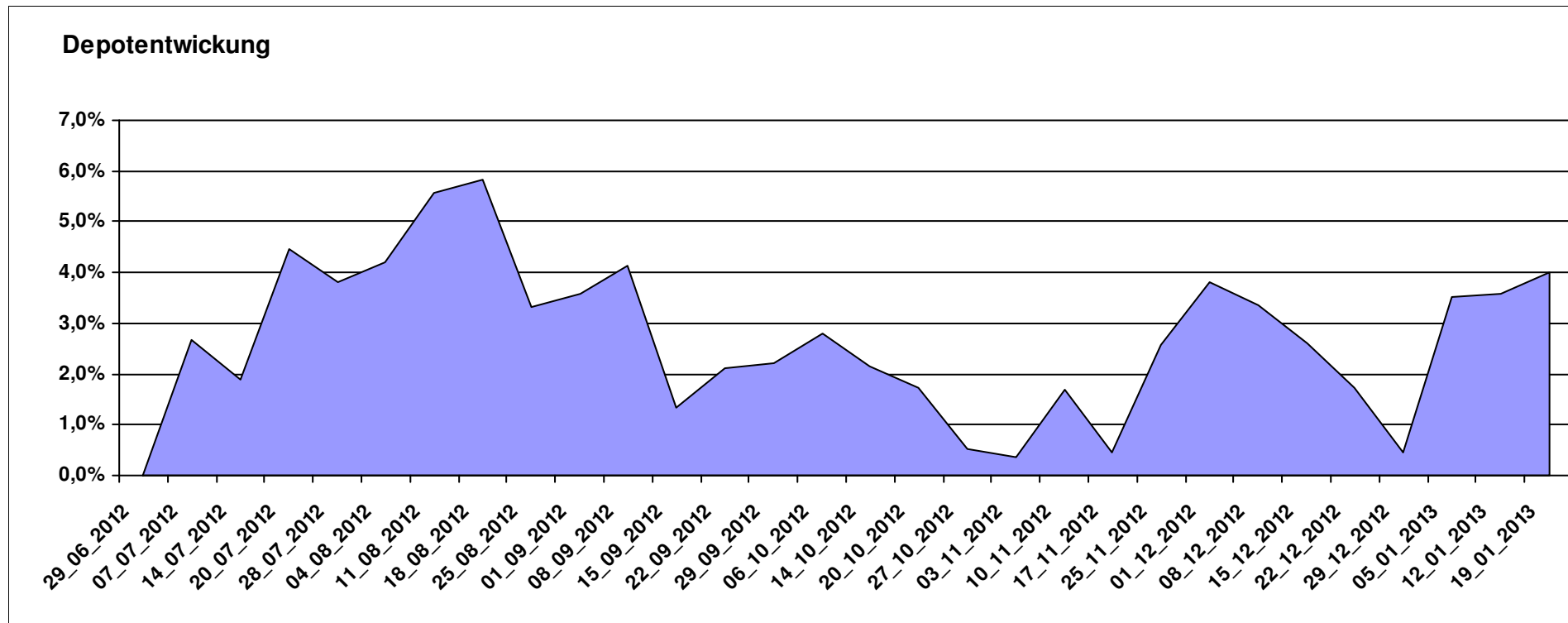
# Aktuelle Depotübersicht

Letzter festgestellter Kurs vom: 19.01.2013

Bericht erstellt am: 19.01.2013 09:19:52

[BM] Konsum		Benchmark									
WKN	Wertpapier Name	Stück	Bestand Einstandspreis	MW	letzter Kurs	Aktuell Depotwert	Div.	Gewinn/Verlust Kurs	Summe	v.H	Portfolio
LU0254364663	CS EF (Lux) Global Prestige R USD	197,147	2.000,00	10,14	10,90	2.148,91	0,00	148,91	148,91	7,45%	20,66%
LU0187079347	Robeco Global Consumer Trends Equities (EUR) D	23,275	2.000,00	85,93	91,66	2.133,36	0,00	133,36	133,36	6,67%	20,51%
LU0119620416	Morgan Stanley Global Brands	35,663	2.000,00	56,08	58,42	2.083,45	0,00	83,45	83,45	4,17%	20,03%
BE0170241062	KBC Equity Fund Food & Personal Products	1,844	2.000,00	1084,40	1105,15	2.038,27	0,00	38,27	38,27	1,91%	19,60%
LU0119207214	ING (L) - Invest Food & Beverages P Cap.	1,724	2.000,00	1160,20	1157,78	1.995,83	0,00	-4,17	-4,17	-0,21%	19,19%

**Aktuelle Depotperformance** 10.000,00 10.399,82 0,00 399,82 399,82 4,00%



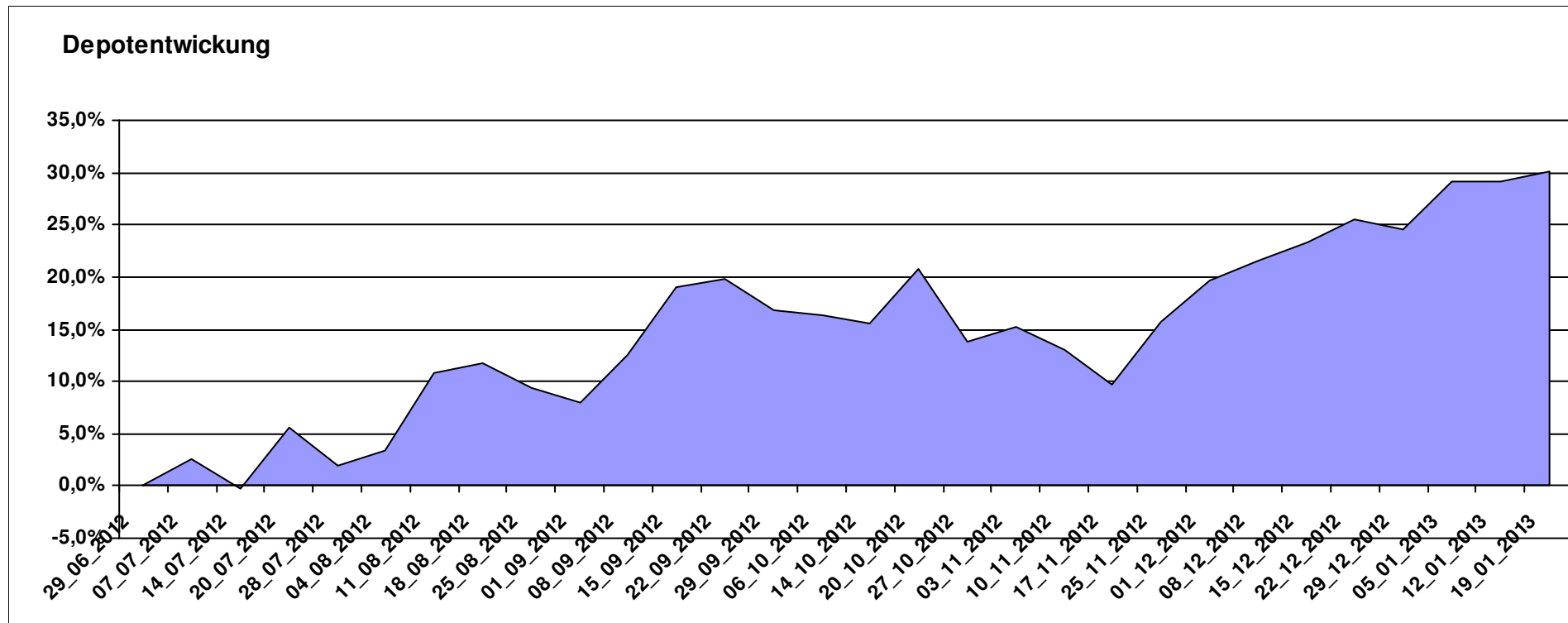
# Aktuelle Depotübersicht

Letzter festgestellter Kurs vom: 19.01.2013

Bericht erstellt am: 19.01.2013 09:19:52

[BM] Long and Even Longer		Benchmark									
WKN	Wertpapier Name	Stück	Bestand Einstandspreis	MW	Aktuell letzter Kurs	Depotwert	Div.	Gewinn/Verlust Kurs	Summe	v.H	Portfolio
LU0411077828	db x-tracker EURO STOXX® 50 LEVERAGED DAILY ETF	201,207	2.000,00	9,94	14,23	2.863,18	0,00	863,18	863,18	43,16%	22,01%
DE000A0X8994	ETFX DAX 2x Long	18,457	2.000,00	108,36	152,52	2.815,06	0,00	815,06	815,06	40,75%	21,64%
LU0419741094	ComStage ETF CAC 40 Leveraged	325,733	2.000,00	6,14	8,23	2.680,78	0,00	680,78	680,78	34,04%	20,61%
LU0488316646	ComStage ETF FTSE 100 Leveraged	53,405	2.000,00	37,45	44,73	2.388,79	0,00	388,79	388,79	19,44%	18,37%
LU0411078552	db x-trackers S&P 500 2x Leveraged Daily	153,965	2.000,00	12,99	14,67	2.258,66	0,00	258,66	258,66	12,93%	17,37%

**Aktuelle Depotperformance** 10.000,00 13.006,47 0,00 3.006,47 3.006,47 30,06%



# Aktuelle Depotübersicht

Letzter festgestellter Kurs vom: 19.01.2013

Bericht erstellt am: 19.01.2013 09:19:52

[BM] Mischfonds		Benchmark									
WKN	Wertpapier Name	Stück	Bestand Einstandspreis	MW	letzte r Kurs	Aktuell Depotwert	Div.	Gewinn/Verlust Kurs	Summe	v.H	Portfolio
DE0006780380	WARBURG-TREND ALLOCATION PLUS	14,519	2.000,00	137,75	161,72	2.348,02	0,00	348,02	348,02	17,40%	21,21%
DE0009782730	MEAG EuroErtrag	36,330	2.069,12	56,95	62,22	2.260,48	69,12	191,36	260,48	12,59%	20,42%
LU0323578657	FvS Multiple Opportunities R	12,950	2.000,00	154,44	170,74	2.211,09	0,00	211,09	211,09	10,55%	19,98%
DE000A0X7541	Acatis - Gané Value Event Fonds UI A	11,914	2.000,00	167,87	181,36	2.160,72	0,00	160,72	160,72	8,04%	19,52%
LU0367026217	Invesco Asia Balanced Fund A thes.	117,747	2.000,00	16,99	17,73	2.087,66	0,00	87,66	87,66	4,38%	18,86%

## Aktuelle Depotperformance

10.069,12

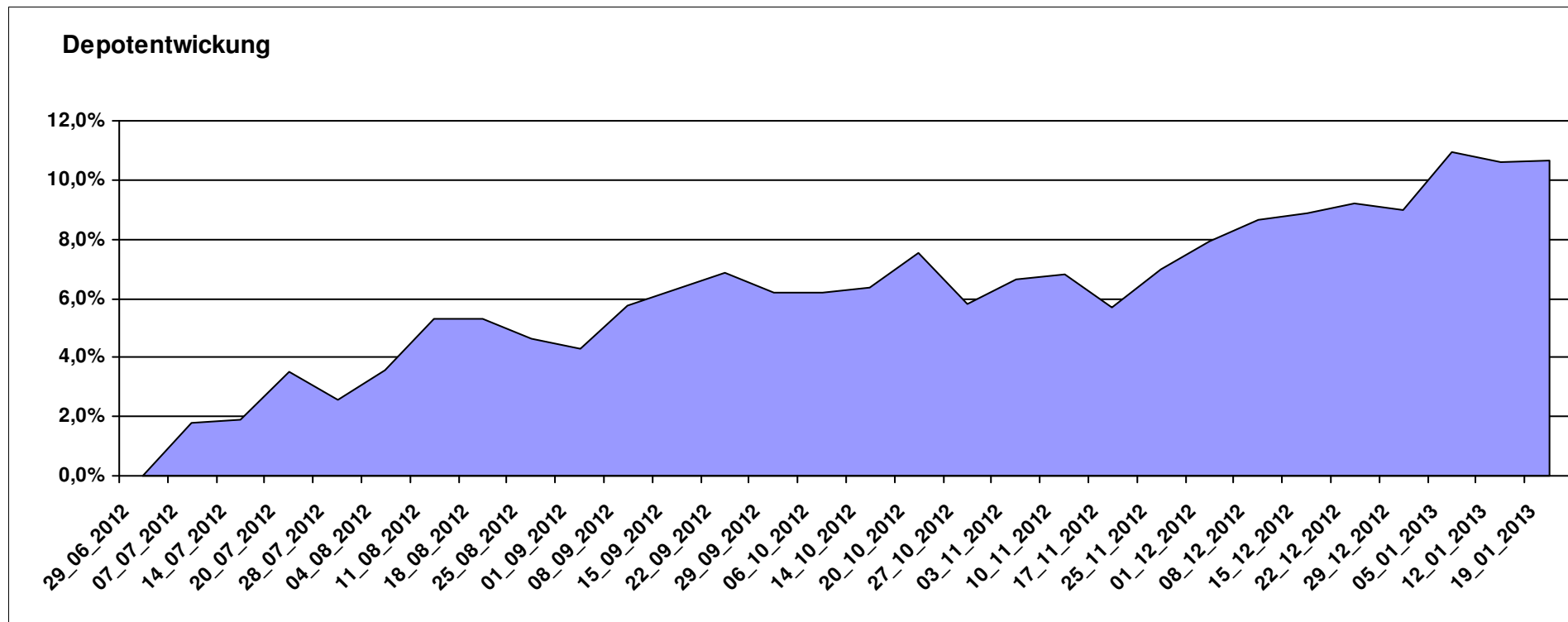
11.067,97

69,12

998,85

1.067,97

10,61%



# Aktuelle Depotübersicht

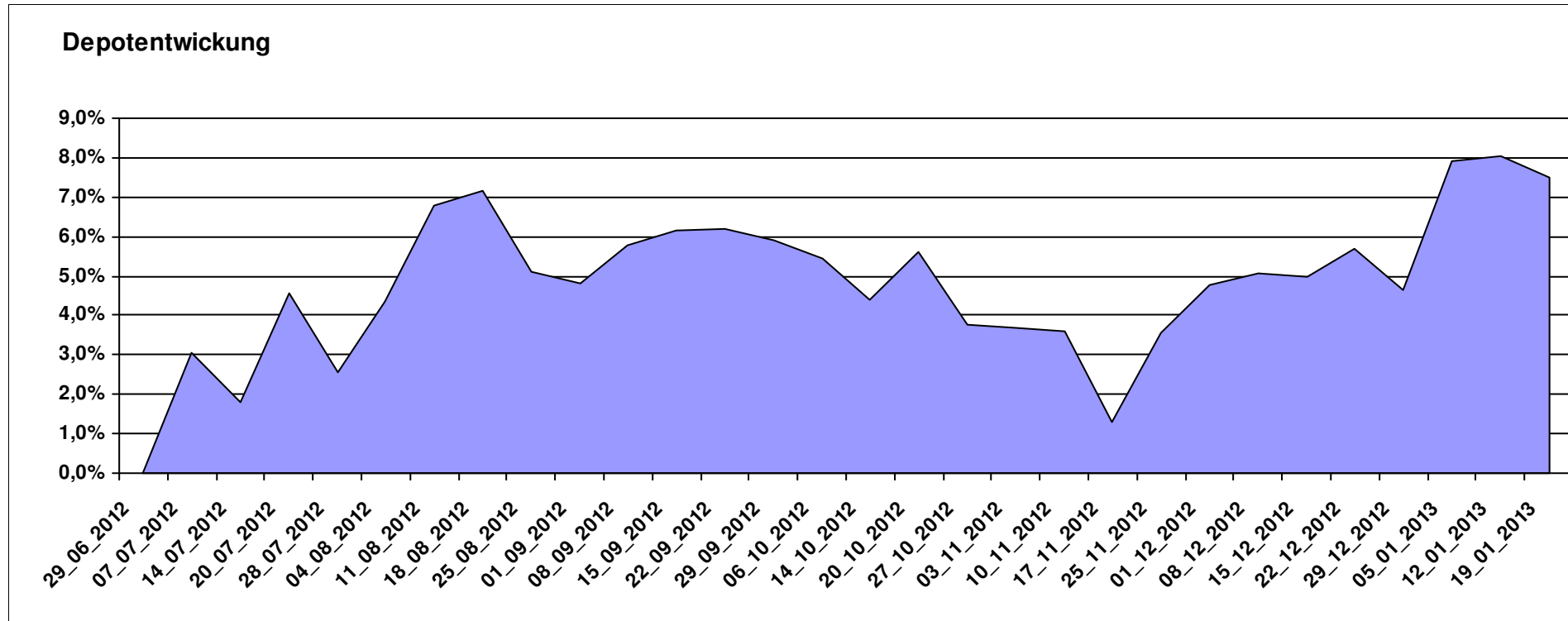
Letzter festgestellter Kurs vom: 19.01.2013

Bericht erstellt am: 19.01.2013 09:19:52

[BM] MSCI World		Benchmark									
WKN	Wertpapier Name	Stück	Bestand Einstandspreis	MW	letzter Kurs	Aktuell Depotwert	Div.	Gewinn/Verlust Kurs	Summe	v.H	Portfolio
LU0274208692	db x-trackers MSCI World TRN	409,836	10.000,00	24,40	26,23	10.750,00	0,00	750,00	750,00	7,50%	100,00%

## Aktuelle Depotperformance

10.000,00      10.750,00      0,00      750,00      750,00      7,50%



# Aktuelle Depotübersicht

Letzter festgestellter Kurs vom: 19.01.2013

Bericht erstellt am: 19.01.2013 09:19:52

[BM] Oldtimer		Benchmark									
WKN	Wertpapier Name	Stück	Bestand Einstandspreis	MW	letzte Kurs	Aktuell Depotwert	Div.	Gewinn/Verlust Kurs	Summe	v.H	Portfolio
DE0008471012	Fondak A	22,019	2.000,00	90,83	110,84	2.440,60	0,00	440,60	440,60	22,03%	21,88%
LU0114760746	Templeton Growth (Euro) Fund Class A (acc)	200,200	2.000,00	9,99	11,39	2.280,28	0,00	280,28	280,28	14,01%	20,45%
IE0000830236	Baring ASEAN Frontiers Fund (USD)	15,366	2.000,00	130,16	142,57	2.190,69	0,00	190,69	190,69	9,53%	19,64%
DE0008475047	Allianz PIMCO Euro Rentenfonds A (EUR)	37,258	2.000,00	53,68	58,02	2.161,70	0,00	161,70	161,70	8,08%	19,38%
GB0032139684	M&G Recovery Fund A	91,785	2.000,00	21,79	22,66	2.079,85	0,00	79,85	79,85	3,99%	18,65%

## Aktuelle Depotperformance

10.000,00

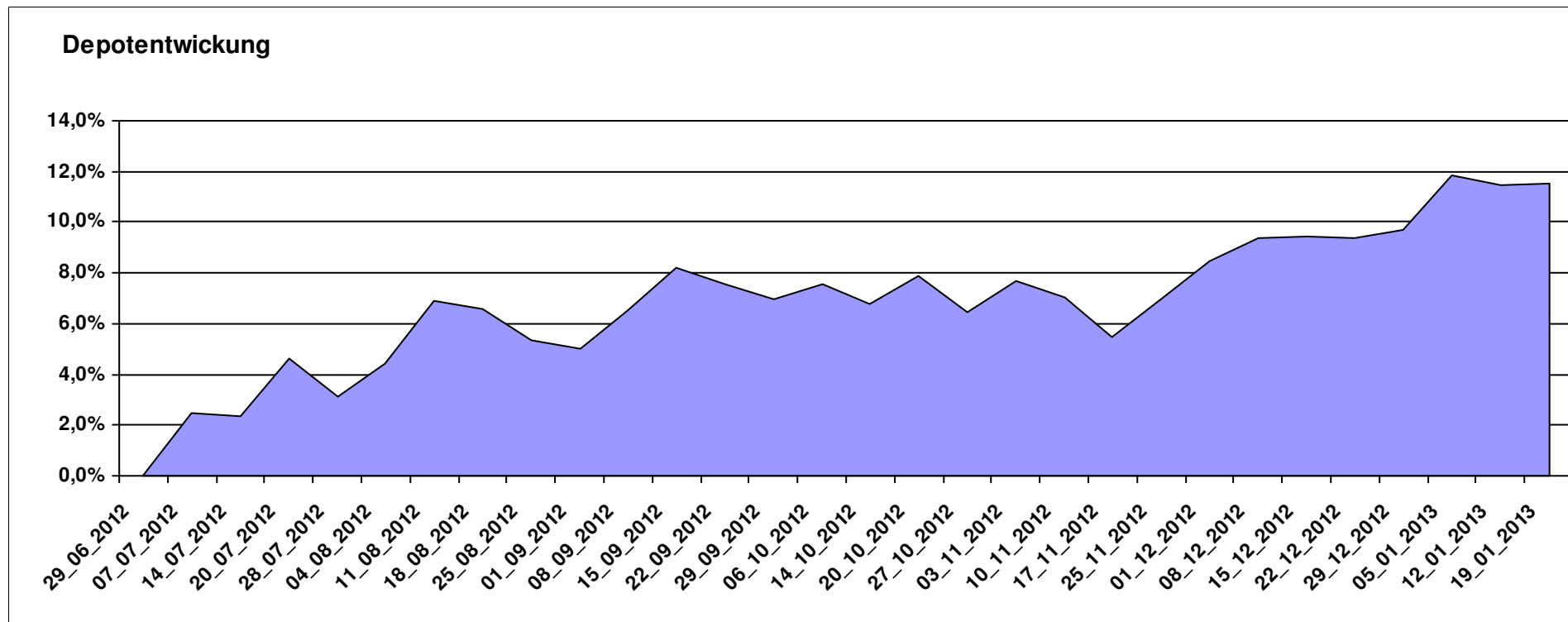
11.153,12

0,00

1.153,12

1.153,12

11,53%



# Aktuelle Depotübersicht

Letzter festgestellter Kurs vom: 19.01.2013

Bericht erstellt am: 19.01.2013 09:19:52

[BM] PIIGS Index		Benchmark									
WKN	Wertpapier Name	Stück	Bestand Einstandspreis	MW	letztter Kurs	Aktuell Depotwert	Div.	Gewinn/Verlust Kurs	Summe	v.H	Portfolio
CH0021605842	FTSE Athex 20 (open End Zerti UBS)	896,861	2.000,00	2,23	3,23	2.896,86	0,00	896,86	896,86	44,84%	23,49%
PTING0200002	PSI 20	0,426	2.000,00	4697,96	6254,82	2.662,78	0,00	662,78	662,78	33,14%	21,59%
IT0003465736	FTSE MIB	0,140	2.000,00	0,00	17554,13	2.459,53	0,00	459,53	459,53	22,98%	19,95%
ES0SI0000005	IBEX 35	0,282	2.000,00	7102,20	8604,00	2.422,91	0,00	422,91	422,91	21,15%	19,65%
DE000CB78YX7	MSCI Irland (open End Zerti CoBa)	74,019	2.000,00	27,02	25,52	1.888,97	0,00	-111,03	-111,03	-5,55%	15,32%

## Aktuelle Depotperformance

10.000,00

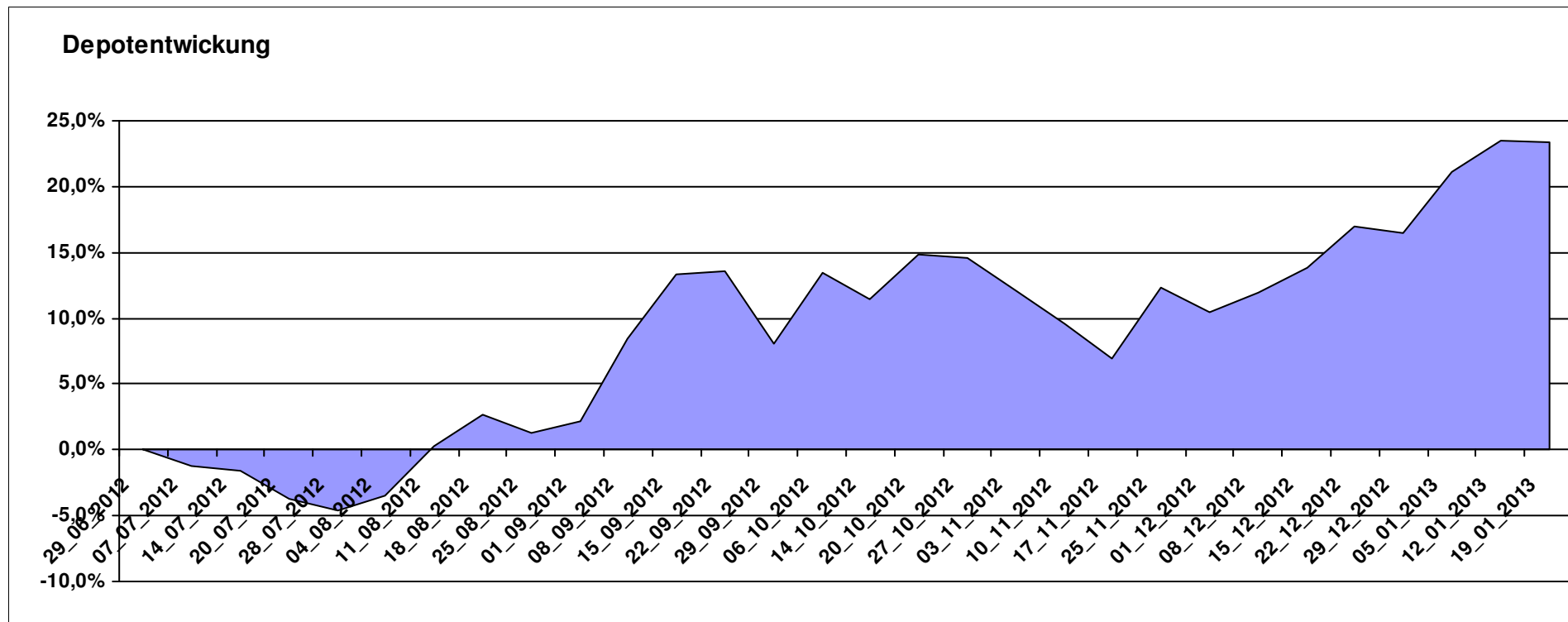
12.331,05

0,00

2.331,06

2.331,06

23,31%



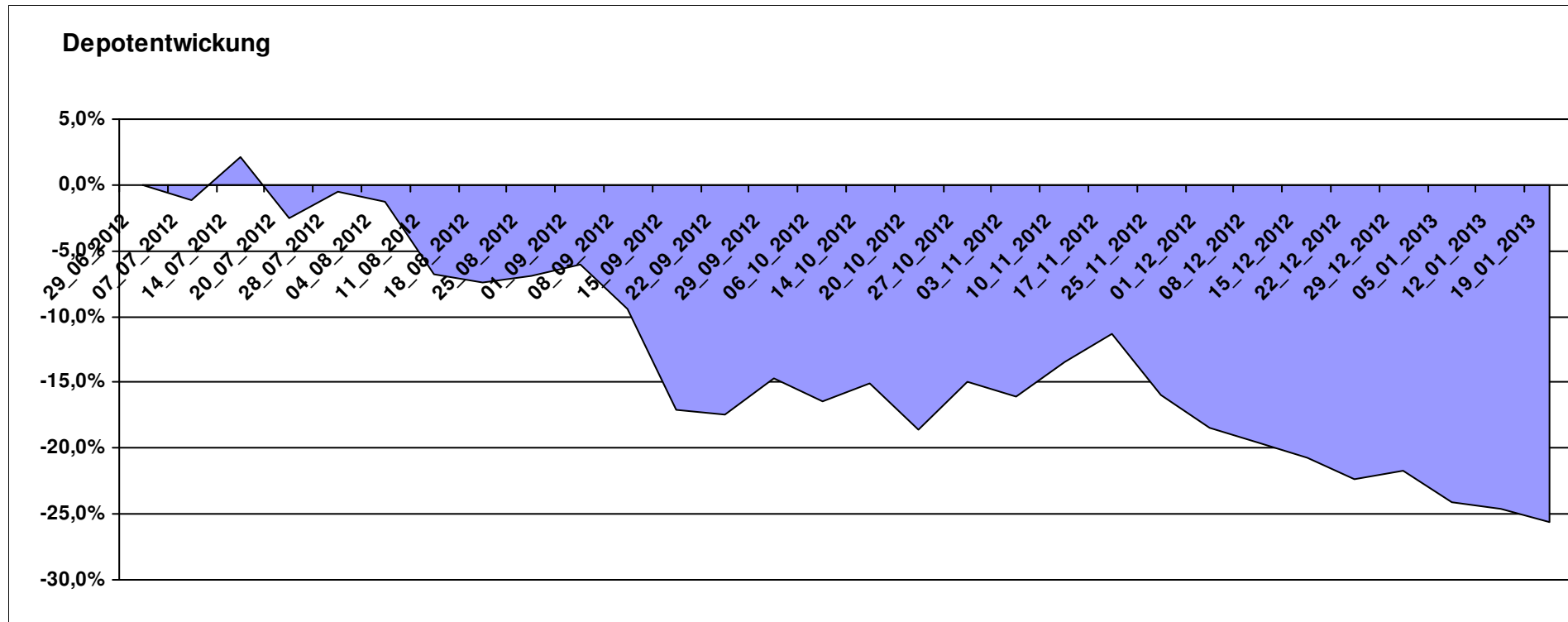
# Aktuelle Depotübersicht

Letzter festgestellter Kurs vom: 19.01.2013

Bericht erstellt am: 19.01.2013 09:19:52

[BM] Short and Rather Short		Benchmark									
WKN	Wertpapier Name	Stück	Bestand Einstandspreis	MW	letztter Kurs	Aktuell Depotwert	Div.	Gewinn/Verlust Kurs	Summe	v.H	Portfolio
LU0488316562	ComStage ETF FTSE 100 Short	53,605	2.000,00	37,31	31,76	1.702,49	0,00	-297,51	-297,51	-14,88%	22,90%
LU0419740955	ComStage ETF CAC 40 Short	35,480	2.000,00	56,37	46,45	1.648,04	0,00	-351,96	-351,96	-17,60%	22,17%
LU0411078636	db x-trackers S&P 500 2x Inverse Daily ETF	188,147	2.000,00	10,63	8,07	1.518,34	0,00	-481,66	-481,66	-24,08%	20,42%
DE000A0X9AA8	ETFX DAX 2x Short	55,726	2.000,00	35,89	23,15	1.290,05	0,00	-709,95	-709,95	-35,50%	17,35%
LU0417510616	db x-trackers ES 50 D. Short Daily ETF	92,550	2.000,00	21,61	13,78	1.275,34	0,00	-724,66	-724,66	-36,23%	17,15%

**Aktuelle Depotperformance** 10.000,00 7.434,26 0,00 -2.565,73 -2.565,73 -25,66%



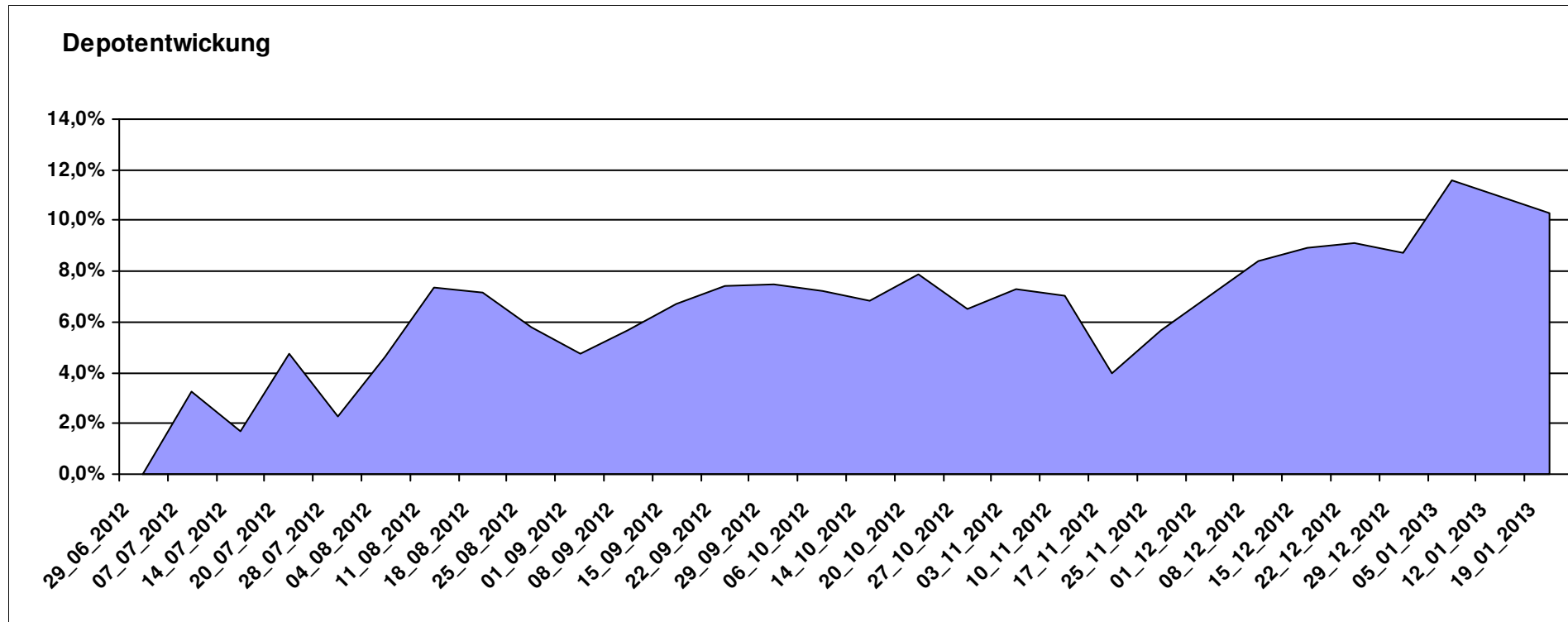
# Aktuelle Depotübersicht

Letzter festgestellter Kurs vom: 19.01.2013

Bericht erstellt am: 19.01.2013 09:19:52

[BM] UNI Fonds		Benchmark									
WKN	Wertpapier Name	Stück	Bestand Einstandspreis	MW	Aktuell letzter Kurs	Depotwert	Div.	Gewinn/Verlust Kurs	Summe	v.H	Portfolio
DE0008491002	UniFonds	60,405	2.000,00	33,11	38,51	2.326,19	0,00	326,19	326,19	16,31%	21,09%
LU0037079034	UniAsia	47,962	2.000,00	41,70	46,00	2.206,24	0,00	206,24	206,24	10,31%	20,00%
DE0008491044	UniRak	24,792	2.000,00	80,67	88,44	2.192,64	0,00	192,64	192,64	9,63%	19,88%
LU0115904467	UniEM Global	29,386	2.000,00	68,06	74,03	2.175,43	0,00	175,43	175,43	8,77%	19,72%
DE0008491051	UniGlobal	16,831	2.000,00	118,83	126,46	2.128,42	0,00	128,42	128,42	6,42%	19,30%

**Aktuelle Depotperformance** 10.000,00 11.028,92 0,00 1.028,91 1.028,91 10,29%



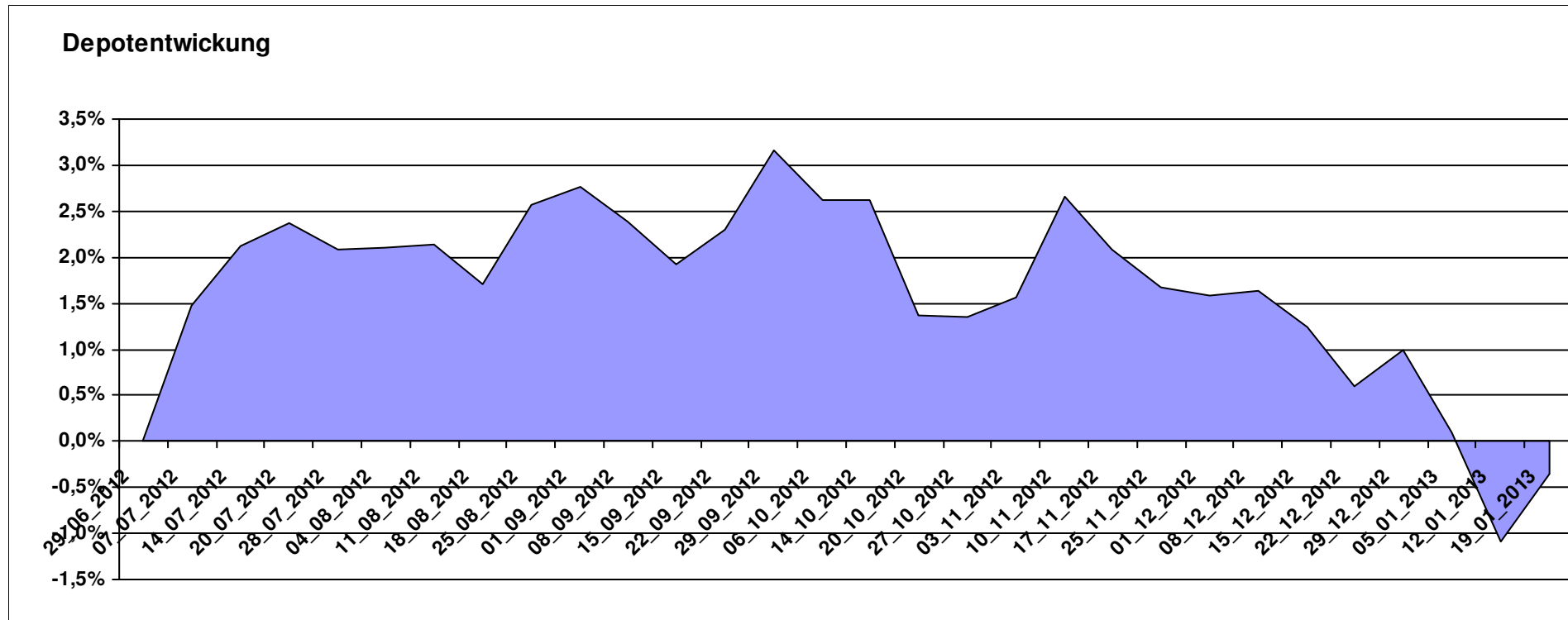
# Aktuelle Depotübersicht

Letzter festgestellter Kurs vom: 19.01.2013

Bericht erstellt am: 19.01.2013 09:19:52

Aurum		Teilnehmer									
WKN	Wertpapier Name	Stück	Bestand Einstandspreis	MW	letztter Kurs	Aktuell Depotwert	Div.	Gewinn/Verlust Kurs	Summe	v.H	Portfolio
LU0432616737	Invesco Balanced-Risk Allocation	146,951	2.000,00	13,61	14,45	2.123,44	0,00	123,44	123,44	6,17%	21,31%
DE000A0D8Q31	iShares eb.rexx® Government Germany 10.5+	12,829	2.000,00	155,90	158,10	2.028,22	0,00	28,22	28,22	1,41%	20,36%
DE000A1E0HR8	db Physical Gold ETC (EUR)	15,941	2.000,00	125,46	126,14	2.010,84	0,00	10,84	10,84	0,54%	20,18%
DE0007483612	Deka ImmobilienGlobal	35,461	2.000,00	56,40	54,69	1.939,36	0,00	-60,64	-60,64	-3,03%	19,46%
LU0272941971	Amundi Funds Volatility Euro Eq C/C	12,706	2.000,00	157,40	146,55	1.862,13	0,00	-137,87	-137,87	-6,89%	18,69%

**Aktuelle Depotperformance** 10.000,00 9.963,99 0,00 -36,00 -36,00 -0,36%



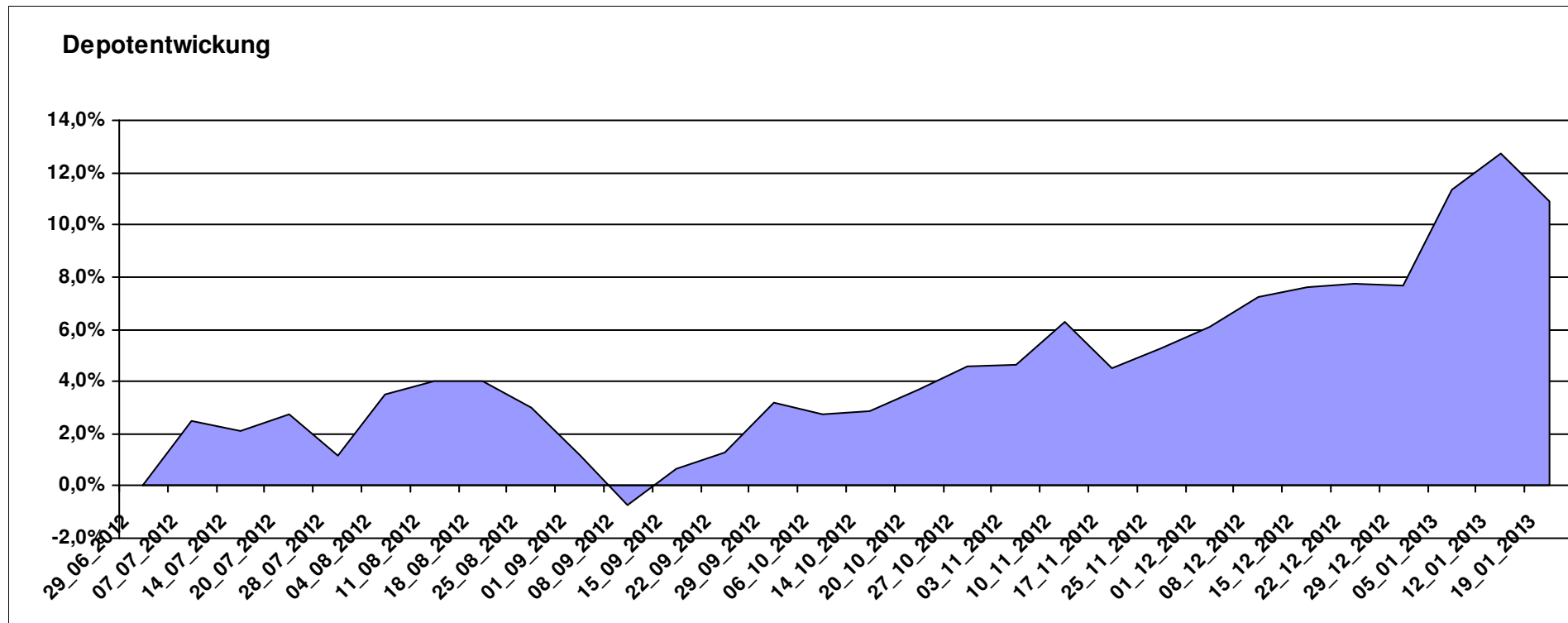
# Aktuelle Depotübersicht

Letzter festgestellter Kurs vom: 19.01.2013

Bericht erstellt am: 19.01.2013 09:19:52

Bärenbulle		Teilnehmer									
WKN	Wertpapier Name	Stück	Bestand Einstandspreis	MW	Aktuell letzter Kurs	Depotwert	Div.	Gewinn/Verlust Kurs	Summe	v.H	Portfolio
FR0010833541	Lyxor ETF FTSE EPRA/NAREIT Asia exJap D EUR	242,424	2.000,00	8,25	10,23	2.480,00	0,00	480,00	480,00	24,00%	22,36%
FR0010713784	Amundi MSCI China	11,366	2.000,00	175,97	209,34	2.379,27	0,00	379,27	379,27	18,96%	21,45%
IE00B48X4842	SPDR® MSCI Emerging Markets SC	40,609	2.000,00	49,25	53,16	2.158,78	0,00	158,78	158,78	7,94%	19,46%
LU0667622202	RBS Market Access MSCI FrontierMrkts ETF	47,032	2.000,00	42,52	45,86	2.156,89	0,00	156,89	156,89	7,84%	19,44%
DE000A0RFEC9	iShares MSCI Japan Small Cap (DE) EUR	110,497	2.000,00	18,10	17,36	1.918,23	0,00	-81,77	-81,77	-4,09%	17,29%

**Aktuelle Depotperformance** 10.000,00 11.093,17 0,00 1.093,18 1.093,18 10,93%



# Aktuelle Depotübersicht

Letzter festgestellter Kurs vom: 19.01.2013

Bericht erstellt am: 19.01.2013 09:19:52

ceekay74												Teilnehmer
WKN	Wertpapier Name	Stück	Bestand Einstandspreis	MW	Aktuell		Div.	Gewinn/Verlust		v.H	Portfolio	
					letzter Kurs	Depotwert		Kurs	Summe			
LU0274211480	db x-trackers DAX® ETF	31,417	2.000,00	63,66	76,68	2.409,05	0,00	409,05	409,05	20,45%	22,12%	
LU0292107645	db x-trackers Emerging Markets	70,998	2.000,00	28,17	30,80	2.186,72	0,00	186,72	186,72	9,34%	20,08%	
LU0260870661	Templeton Global Total Return Fund A	100,200	2.000,00	19,96	21,50	2.154,31	0,00	154,31	154,31	7,72%	19,78%	
LU0274208692	db x-trackers MSCI World TRN	81,967	2.000,00	24,40	26,23	2.150,00	0,00	150,00	150,00	7,50%	19,74%	
US78463V1070	SPDR GOLD TRUST GOLD SHARES	16,335	2.000,00	122,44	121,82	1.989,87	0,00	-10,13	-10,13	-0,51%	18,27%	

## Aktuelle Depotperformance

10.000,00

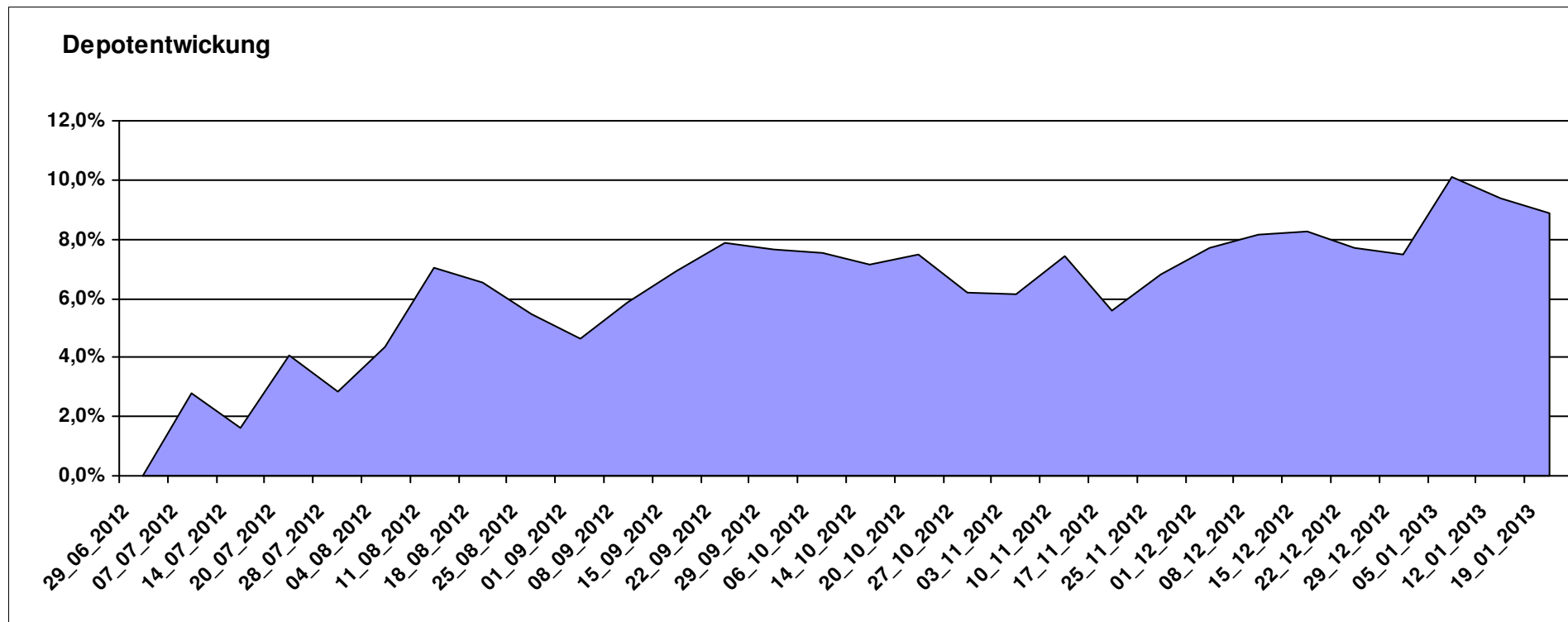
10.889,95

0,00

889,95

889,95

8,90%



# Aktuelle Depotübersicht

Letzter festgestellter Kurs vom: 19.01.2013

Bericht erstellt am: 19.01.2013 09:19:53

chart Teilnehmer											
WKN	Wertpapier Name	Stück	Bestand Einstandspreis	MW	Aktuell letzter Kurs	Depotwert	Div.	Gewinn/Verlust Kurs	Summe	v.H	Portfolio
LU0231459107	Aberdeen Global Asian Smaller Comp. Fund A2	67,761	2.000,00	29,52	33,56	2.274,05	0,00	274,05	274,05	13,70%	20,89%
LU0323578657	FvS Multiple Opportunities R	12,950	2.000,00	154,44	170,74	2.211,09	0,00	211,09	211,09	10,55%	20,31%
FR0010148981	Carmignac Investissement A	2,416	2.000,00	827,95	899,66	2.173,24	0,00	173,24	173,24	8,66%	19,97%
LU0431139764	Ethna-AKTIV -E T	17,955	2.000,00	111,39	120,94	2.171,47	0,00	171,47	171,47	8,57%	19,95%
FR0010135103	Carmignac Patrimoine A	3,686	2.000,00	542,57	557,30	2.054,29	0,00	54,29	54,29	2,71%	18,87%

## Aktuelle Depotperformance

10.000,00

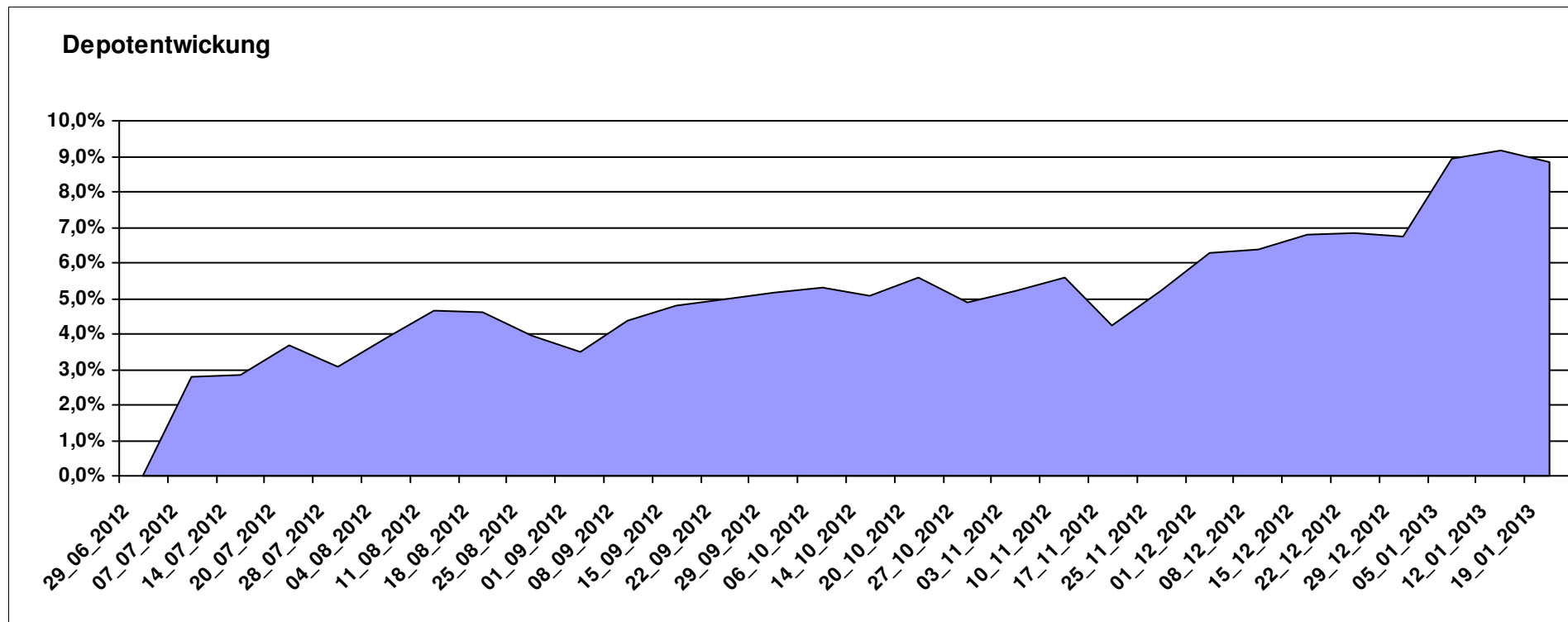
10.884,14

0,00

884,13

884,13

8,84%



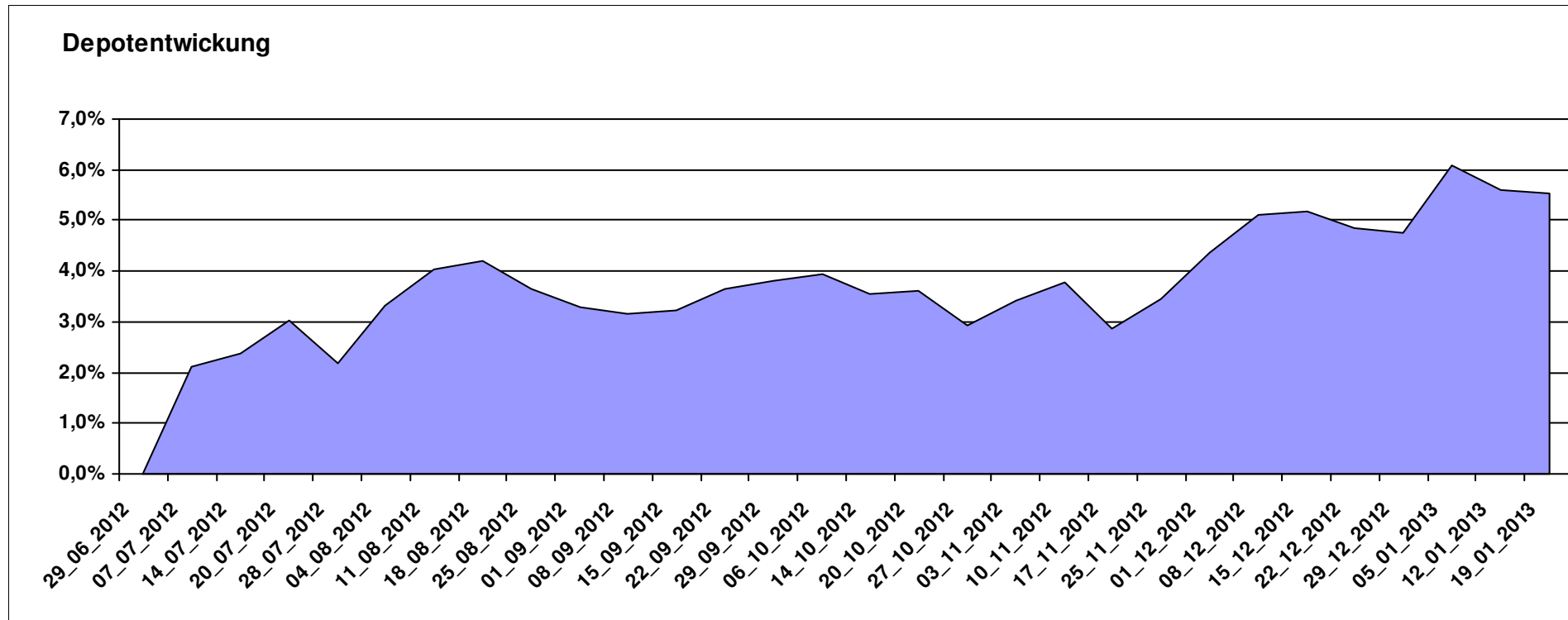
# Aktuelle Depotübersicht

Letzter festgestellter Kurs vom: 19.01.2013

Bericht erstellt am: 19.01.2013 09:19:53

DAX43		Teilnehmer									
WKN	Wertpapier Name	Stück	Bestand Einstandspreis	MW	Aktuell letzter Kurs	Depotwert	Div.	Gewinn/Verlust Kurs	Summe	v.H	Portfolio
FR0010429068	Lyxor MSCI Emerging Markets A	272,109	2.000,00	7,35	8,06	2.193,20	0,00	193,20	193,20	9,66%	20,78%
LU0432616737	Invesco Balanced-Risk Allocation	146,951	2.000,00	13,61	14,45	2.123,44	0,00	123,44	123,44	6,17%	20,12%
DE0008486655	OP Food	10,316	2.000,00	193,88	203,75	2.101,82	0,00	101,82	101,82	5,09%	19,92%
LU0337411200	BANTLEON OPPORTUNITIES S	18,636	2.000,00	107,32	112,44	2.095,42	0,00	95,42	95,42	4,77%	19,86%
LU0321463506	db x-trackers II Iboxx Eur Germany Cov.	11,130	2.000,00	179,69	183,25	2.039,57	0,00	39,57	39,57	1,98%	19,33%

**Aktuelle Depotperformance** 10.000,00 10.553,45 0,00 553,44 553,44 5,53%



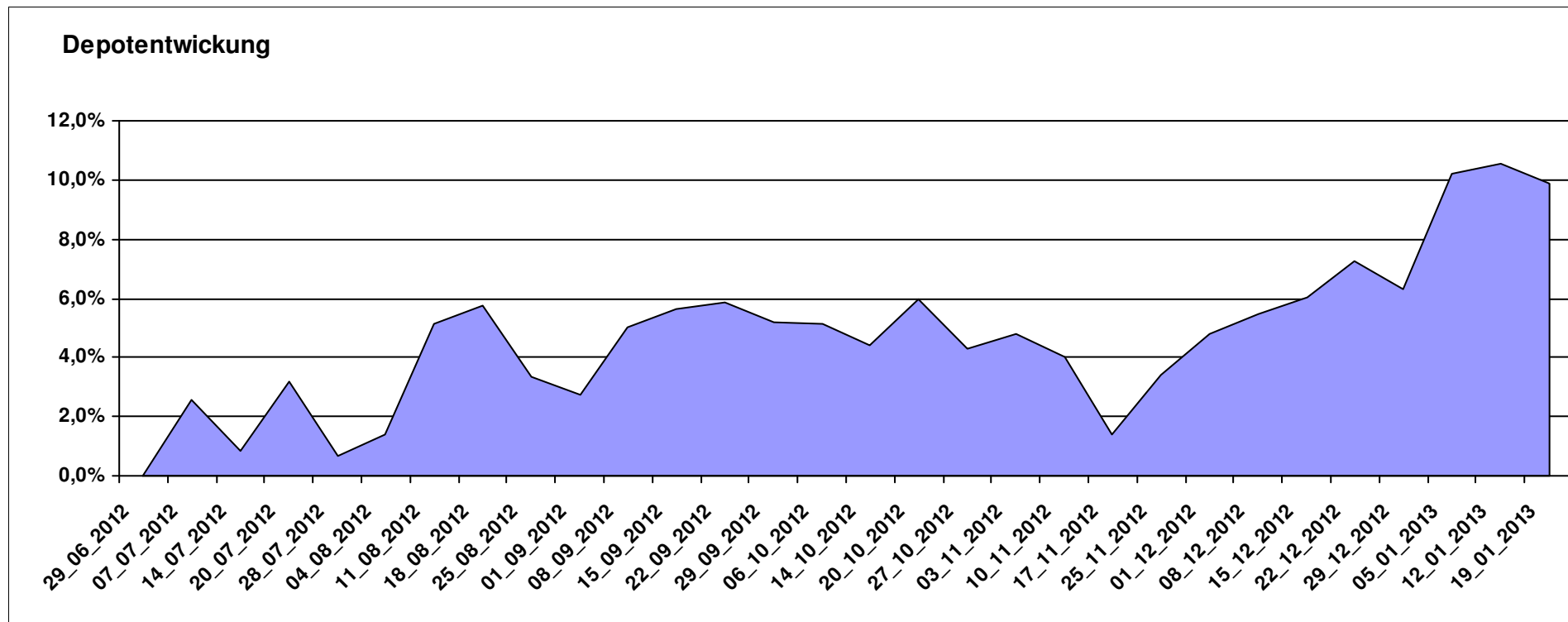
# Aktuelle Depotübersicht

Letzter festgestellter Kurs vom: 19.01.2013

Bericht erstellt am: 19.01.2013 09:19:53

Emilian		Teilnehmer									
WKN	Wertpapier Name	Stück	Bestand Einstandspreis	MW	letztter Kurs	Aktuell Depotwert	Div.	Gewinn/Verlust Kurs	Summe	v.H	Portfolio
LU0322253906	db x-trackers MSCI Europe SC	109,951	2.000,00	18,19	21,62	2.377,13	0,00	377,13	377,13	18,86%	21,64%
IE00B0M62T89	iShares DJ Euro STOXX Value	130,890	2.000,00	15,28	17,89	2.340,97	0,00	340,97	340,97	17,05%	21,31%
LU0292107645	db x-trackers Emerging Markets	70,998	2.000,00	28,17	30,80	2.186,72	0,00	186,72	186,72	9,34%	19,90%
LU0322248658	db x-trackers RUSSELL 2000 ETF	24,429	2.000,00	81,87	87,15	2.128,98	0,00	128,98	128,98	6,45%	19,38%
DE000A0D8Q49	iShares DJ STOXX US SelDiv	61,843	2.000,00	32,34	31,57	1.952,38	0,00	-47,62	-47,62	-2,38%	17,77%

**Aktuelle Depotperformance** 10.000,00 10.986,18 0,00 986,19 986,19 9,86%



# Aktuelle Depotübersicht

Letzter festgestellter Kurs vom: 19.01.2013

Bericht erstellt am: 19.01.2013 09:19:53

euro_82		Teilnehmer									
WKN	Wertpapier Name	Stück	Bestand Einstandspreis	MW	letzte Kurs	Aktuell Depotwert	Div.	Gewinn/Verlust Kurs	Summe	v.H	Portfolio
LU0348802470	Allianz RCM Thailand - IT - USD	70,721	2.000,00	28,28	36,93	2.611,74	0,00	611,74	611,74	30,59%	22,85%
DE0008490962	DWS Deutschland	19,675	2.000,00	101,65	127,69	2.512,35	0,00	512,35	512,35	25,62%	21,99%
LU0231459107	Aberdeen Global Asian Smaller Comp. Fund A2	67,761	2.000,00	29,52	33,56	2.274,05	0,00	274,05	274,05	13,70%	19,90%
LU0102830865	ACM Bernstein Global High Yield Portfolio A2	216,914	2.000,00	9,22	9,54	2.069,36	0,00	69,36	69,36	3,47%	18,11%
LU0147784119	NESTOR Australien Fonds	6,180	2.000,00	323,63	317,15	1.959,95	0,00	-40,05	-40,05	-2,00%	17,15%

## Aktuelle Depotperformance

10.000,00

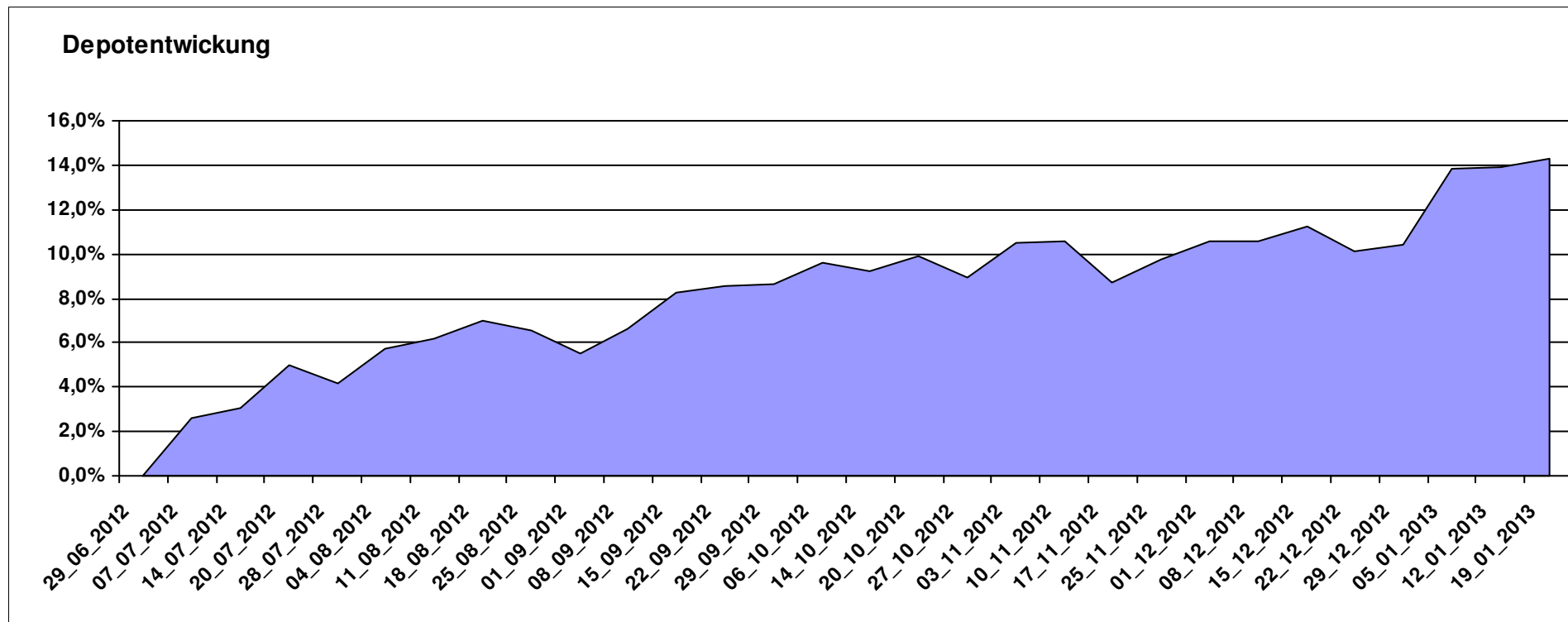
11.427,45

0,00

1.427,45

1.427,45

14,27%



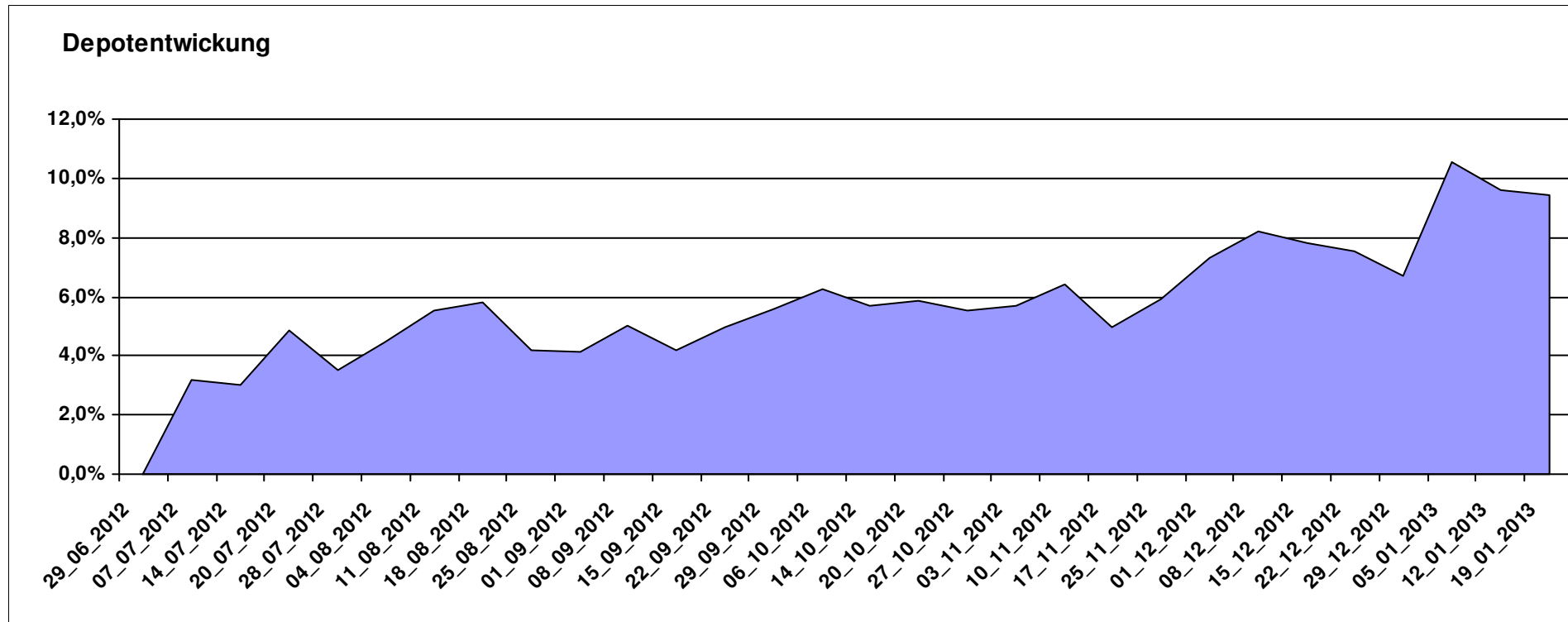
# Aktuelle Depotübersicht

Letzter festgestellter Kurs vom: 19.01.2013

Bericht erstellt am: 19.01.2013 09:19:53

Fondsguru22		Teilnehmer									
WKN	Wertpapier Name	Stück	Bestand Einstandspreis	MW	Aktuell letzter Kurs	Depotwert	Div.	Gewinn/Verlust Kurs	Summe	v.H	Portfolio
LU0231459958	Aberdeen Asien SC	68,259	2.000,00	29,30	33,56	2.290,78	0,00	290,78	290,78	14,54%	20,93%
LU0278932362	Aberdeen Emerging SC	158,856	2.000,00	12,59	14,38	2.284,35	0,00	284,35	284,35	14,22%	20,87%
LU0125944966	MFS Meridian Europ Sm Cos A1 EUR	71,454	2.000,00	27,99	31,20	2.229,37	0,00	229,37	229,37	11,47%	20,37%
LU0119620416	Morgan Stanley Global Brands	35,663	2.000,00	56,08	58,42	2.083,45	0,00	83,45	83,45	4,17%	19,04%
LU0225737302	MS INV F US Advantage A	71,710	2.000,00	27,89	28,66	2.055,22	0,00	55,22	55,22	2,76%	18,78%

**Aktuelle Depotperformance** 10.000,00 10.943,17 0,00 943,17 943,17 9,43%



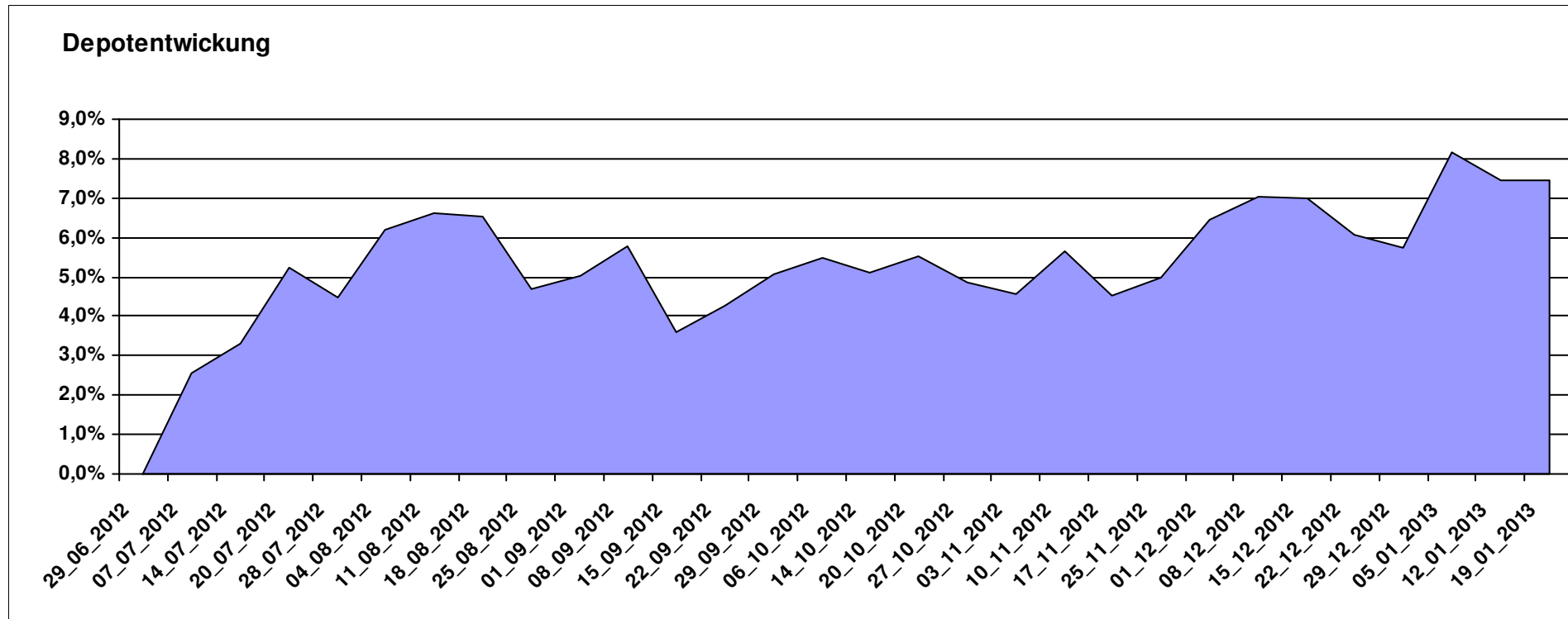
# Aktuelle Depotübersicht

Letzter festgestellter Kurs vom: 19.01.2013

Bericht erstellt am: 19.01.2013 09:19:53

Frank05		Teilnehmer									
WKN	Wertpapier Name	Stück	Bestand Einstandspreis	MW	letzte Kurs	Aktuell Depotwert	Div.	Gewinn/Verlust Kurs	Summe	v.H	Portfolio
LU0278937759	Aberdeen Global - Emerging Markets SC	157,480	2.000,00	12,70	14,40	2.267,72	0,00	267,72	267,72	13,39%	21,10%
LU0378435985	ComStage ETF STOXX EUROPE 600 HEALTH CARE NR	28,859	2.000,00	69,30	76,60	2.210,57	0,00	210,57	210,57	10,53%	20,57%
FR0000001745	SPDR MSCI EUROPE CONSUMER STAPLES ETF	19,524	2.000,00	102,44	111,44	2.175,71	0,00	175,71	175,71	8,79%	20,25%
LU0274939478	Aviva Investors - Emerging Markets Bond Fund A	224,468	2.000,00	8,91	9,15	2.053,29	0,00	53,29	53,29	2,66%	19,11%
BE0170241062	KBC Equity Fund Food & Personal Products	1,844	2.000,00	1084,40	1105,15	2.038,27	0,00	38,27	38,27	1,91%	18,97%

**Aktuelle Depotperformance** 10.000,00 10.745,56 0,00 745,56 745,56 7,46%



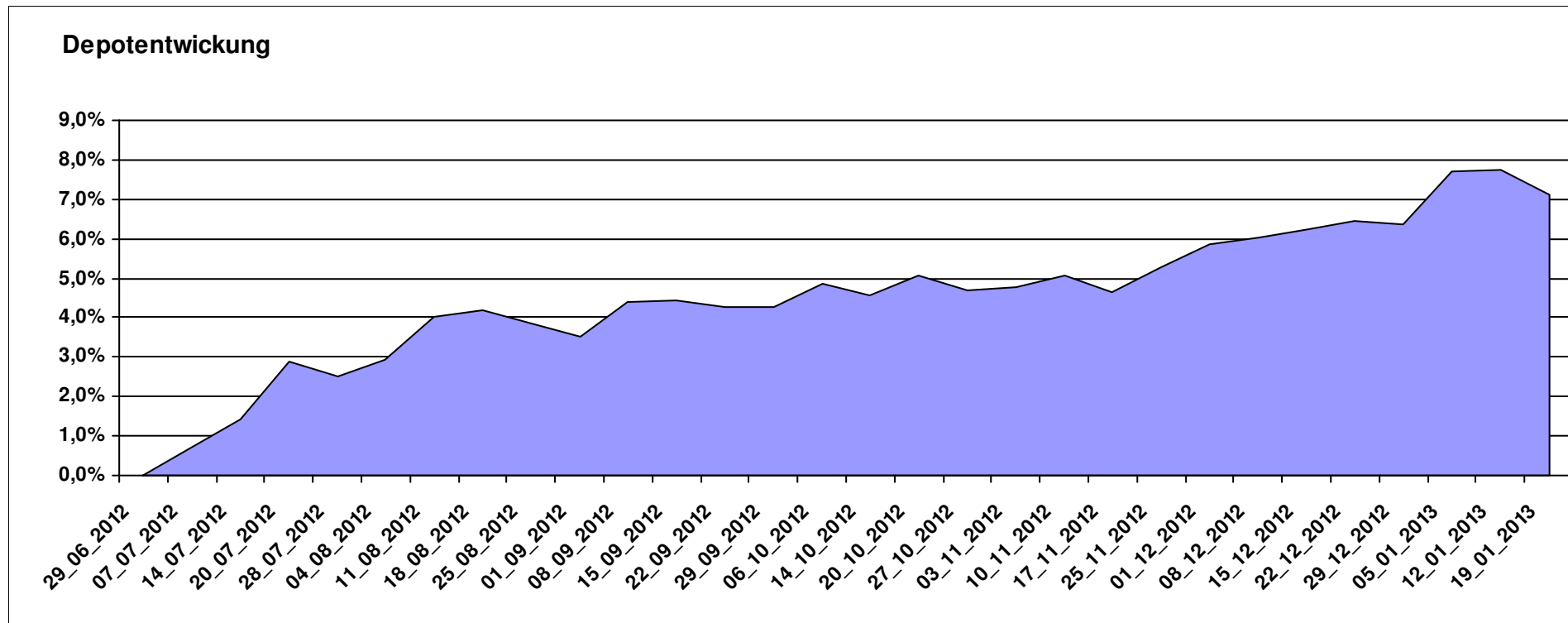
# Aktuelle Depotübersicht

Letzter festgestellter Kurs vom: 19.01.2013

Bericht erstellt am: 19.01.2013 09:19:53

Gaston		Teilnehmer									
WKN	Wertpapier Name	Stück	Bestand Einstandspreis	MW	Aktuell letzter Kurs	Depotwert	Div.	Gewinn/Verlust Kurs	Summe	v.H	Portfolio
LU0524480265	iBOXX® € SOVEREIGNS EUROZONE YIELD PLUS TR INDEX	16,793	2.000,00	119,09	133,14	2.235,88	0,00	235,88	235,88	11,79%	20,87%
LU0265291665	Parvest European Small Convertible	16,051	2.000,00	124,60	134,68	2.161,80	0,00	161,80	161,80	8,09%	20,18%
IE00B3YLTY66	SPDR MSCI ACWI IMI ETF (EUR)	35,317	2.000,00	56,63	60,35	2.131,38	0,00	131,38	131,38	6,57%	19,89%
AT0000688072	PIA - EURO CORPORATE BOND	14,695	2.000,00	136,10	142,80	2.098,46	0,00	98,46	98,46	4,92%	19,59%
LU0132414144	Aberdeen Select Em. Markets Bond Fund A2	69,107	2.000,00	28,94	30,18	2.085,64	0,00	85,64	85,64	4,28%	19,47%

**Aktuelle Depotperformance** 10.000,00 10.713,16 0,00 713,15 713,15 7,13%



# Aktuelle Depotübersicht

Letzter festgestellter Kurs vom: 19.01.2013

Bericht erstellt am: 19.01.2013 09:19:53

Ghost_69		Teilnehmer									
WKN	Wertpapier Name	Stück	Bestand Einstandspreis	MW	Aktuell letzter Kurs	Depotwert	Div.	Gewinn/Verlust Kurs	Summe	v.H	Portfolio
LU0231459107	Aberdeen Global Asian Smaller Comp. Fund A2	67,761	2.000,00	29,52	33,56	2.274,05	0,00	274,05	274,05	13,70%	21,16%
LU0278937759	Aberdeen Global - Emerging Markets SC	157,480	2.000,00	12,70	14,40	2.267,72	0,00	267,72	267,72	13,39%	21,10%
LU0254364663	CS EF (Lux) Global Prestige R USD	197,147	2.000,00	10,14	10,90	2.148,91	0,00	148,91	148,91	7,45%	19,99%
LU0132414144	Aberdeen Select Em. Markets Bond Fund A2	69,107	2.000,00	28,94	30,18	2.085,64	0,00	85,64	85,64	4,28%	19,40%
LU0378449770	ComStage ETF Nasdaq-100 ®	94,494	2.000,00	21,17	20,88	1.973,03	0,00	-26,97	-26,97	-1,35%	18,35%

## Aktuelle Depotperformance

10.000,00

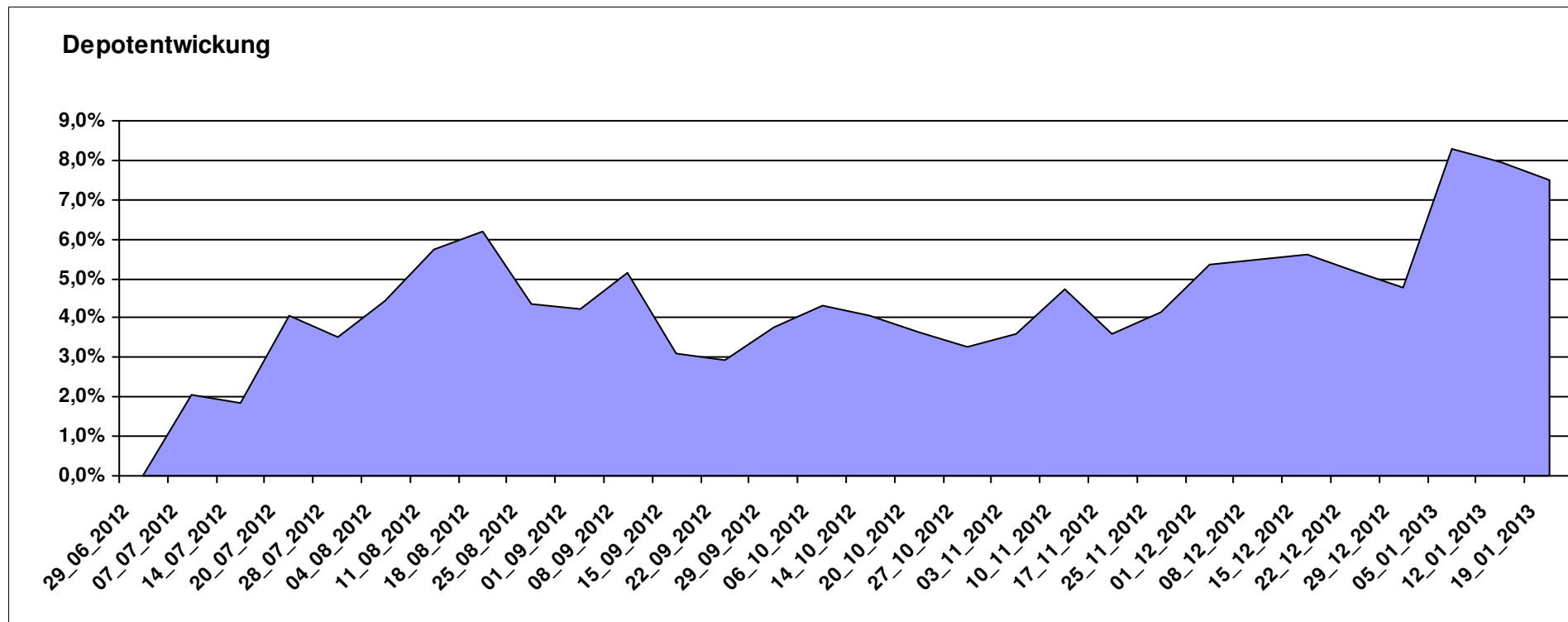
10.749,35

0,00

749,34

749,34

7,49%



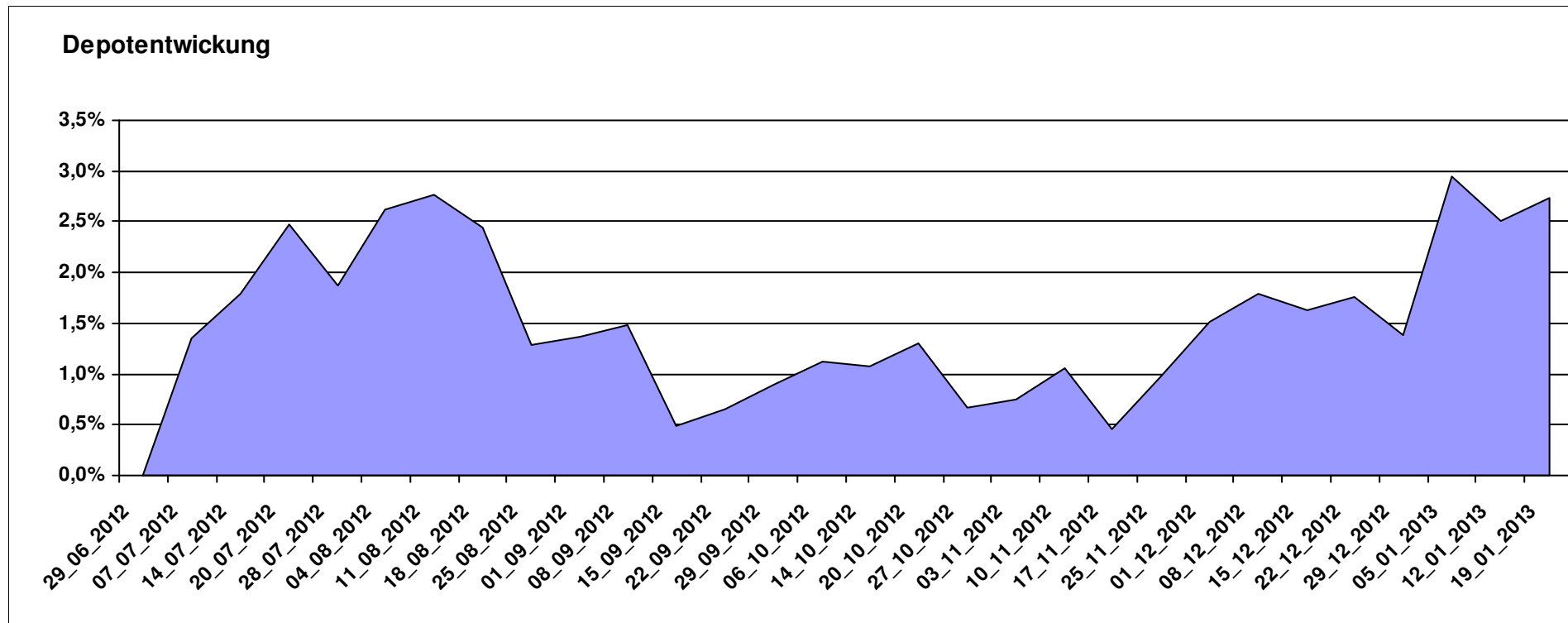
# Aktuelle Depotübersicht

Letzter festgestellter Kurs vom: 19.01.2013

Bericht erstellt am: 19.01.2013 09:19:53

Hasenhirn		Teilnehmer									
WKN	Wertpapier Name	Stück	Bestand Einstandspreis	MW	letztter Kurs	Aktuell Depotwert	Div.	Gewinn/Verlust Kurs	Summe	v.H	Portfolio
LU0260870661	Templeton Global Total Return Fund A	100,200	2.000,00	19,96	21,50	2.154,31	0,00	154,31	154,31	7,72%	20,97%
LU0411704413	BSF - BlackRock European Absolute Return Fund	16,981	2.000,00	117,78	120,37	2.043,98	0,00	43,98	43,98	2,20%	19,90%
BE0170241062	KBC Equity Fund Food & Personal Products	1,844	2.000,00	1084,40	1105,15	2.038,27	0,00	38,27	38,27	1,91%	19,84%
LU0246569775	AW Stocks Alpha Plus OP	47,270	2.000,00	42,31	43,06	2.035,45	0,00	35,45	35,45	1,77%	19,81%
DE0009792218	WAVE-AKTIV	63,622	2.000,00	31,44	31,46	2.001,55	0,00	1,55	1,55	0,08%	19,48%

**Aktuelle Depotperformance** 10.000,00 10.273,56 0,00 273,56 273,56 2,74%



# Aktuelle Depotübersicht

Letzter festgestellter Kurs vom: 19.01.2013

Bericht erstellt am: 19.01.2013 09:19:53

Hugolee		Teilnehmer									
WKN	Wertpapier Name	Stück	Bestand Einstandspreis	MW	Aktuell letzter Kurs	Depotwert	Div.	Gewinn/Verlust Kurs	Summe	v.H	Portfolio
LU0292105359	db x-trackers STOXX 600 FOOD & BEVERAGE	28,547	2.000,00	70,06	77,03	2.198,97	0,00	198,97	198,97	9,95%	20,79%
DE0008490897	DWS US GROWTH	24,432	2.000,00	81,86	86,92	2.123,63	0,00	123,63	123,63	6,18%	20,08%
LU0292101796	db x-trackers DJ STOXX 600 OIL+GAS 1C	31,586	2.000,00	63,32	66,64	2.104,86	0,00	104,86	104,86	5,24%	19,90%
DE0009848119	DWS Top Dividende	24,414	2.000,00	81,92	85,73	2.092,97	0,00	92,97	92,97	4,65%	19,79%
FR0010135103	Carmignac Patrimoine A	3,686	2.000,00	542,57	557,30	2.054,29	0,00	54,29	54,29	2,71%	19,43%

## Aktuelle Depotperformance

10.000,00

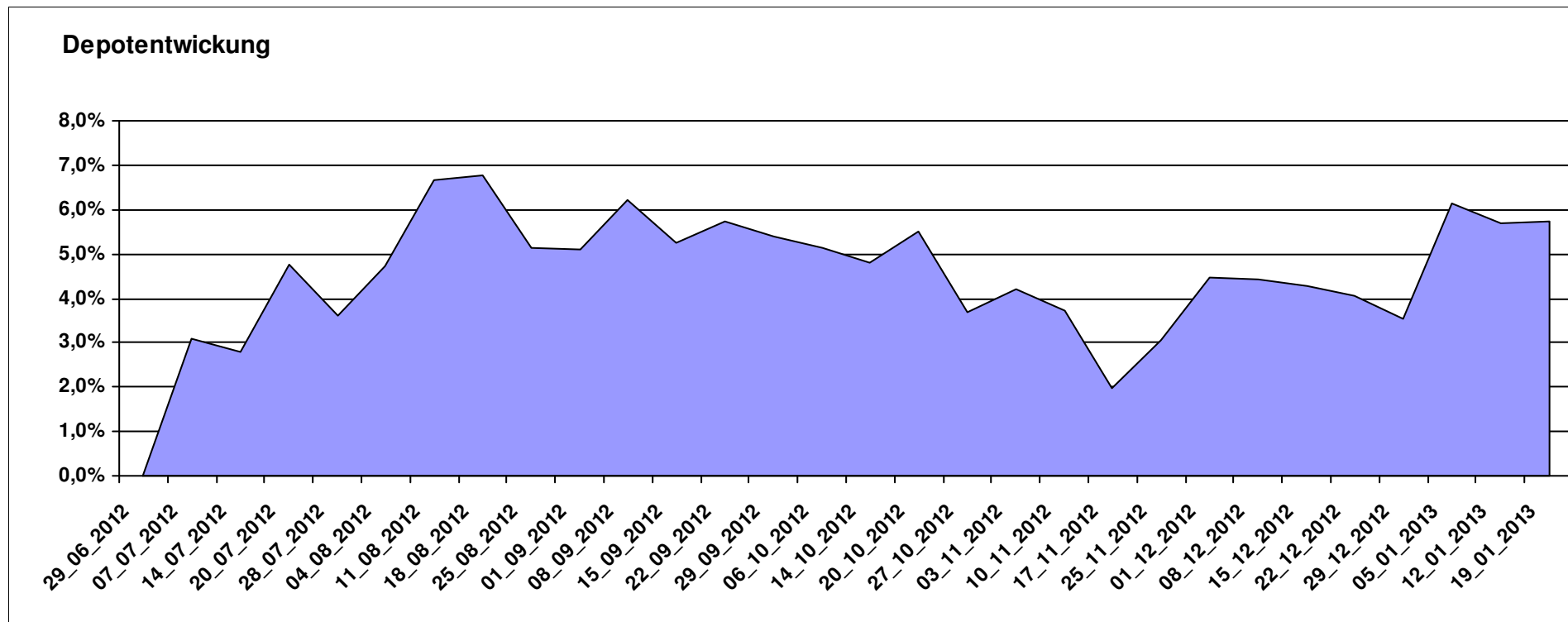
10.574,72

0,00

574,72

574,72

5,75%



# Aktuelle Depotübersicht

Letzter festgestellter Kurs vom: 19.01.2013

Bericht erstellt am: 19.01.2013 09:19:53

klaus-behmer		Teilnehmer										
WKN	Wertpapier Name	Stück	Bestand Einstandspreis	MW	Aktuell letzter Kurs	Depotwert	Div.	Gewinn/Verlust Kurs	Summe	v.H	Portfolio	
DE000A0MKQK7	ETF Portfolio Global	198,216	2.000,00	10,09	11,31	2.241,82	0,00	241,82	241,82	12,09%	20,85%	
LU0039499404	Allianz PIMCO Pfandbrieffonds AT	16,547	2.000,00	120,87	130,33	2.156,53	0,00	156,53	156,53	7,83%	20,05%	
LU0245997951	Aviva Investors Global REIT	20,089	2.000,00	99,56	107,20	2.153,52	0,00	153,52	153,52	7,68%	20,03%	
AT0000746755	ESPA Stock Biotec T	11,676	2.000,00	171,29	180,57	2.108,35	0,00	108,35	108,35	5,42%	19,61%	
DE0009848119	DWS Top Dividende	24,414	2.000,00	81,92	85,73	2.092,97	0,00	92,97	92,97	4,65%	19,46%	

## Aktuelle Depotperformance

10.000,00

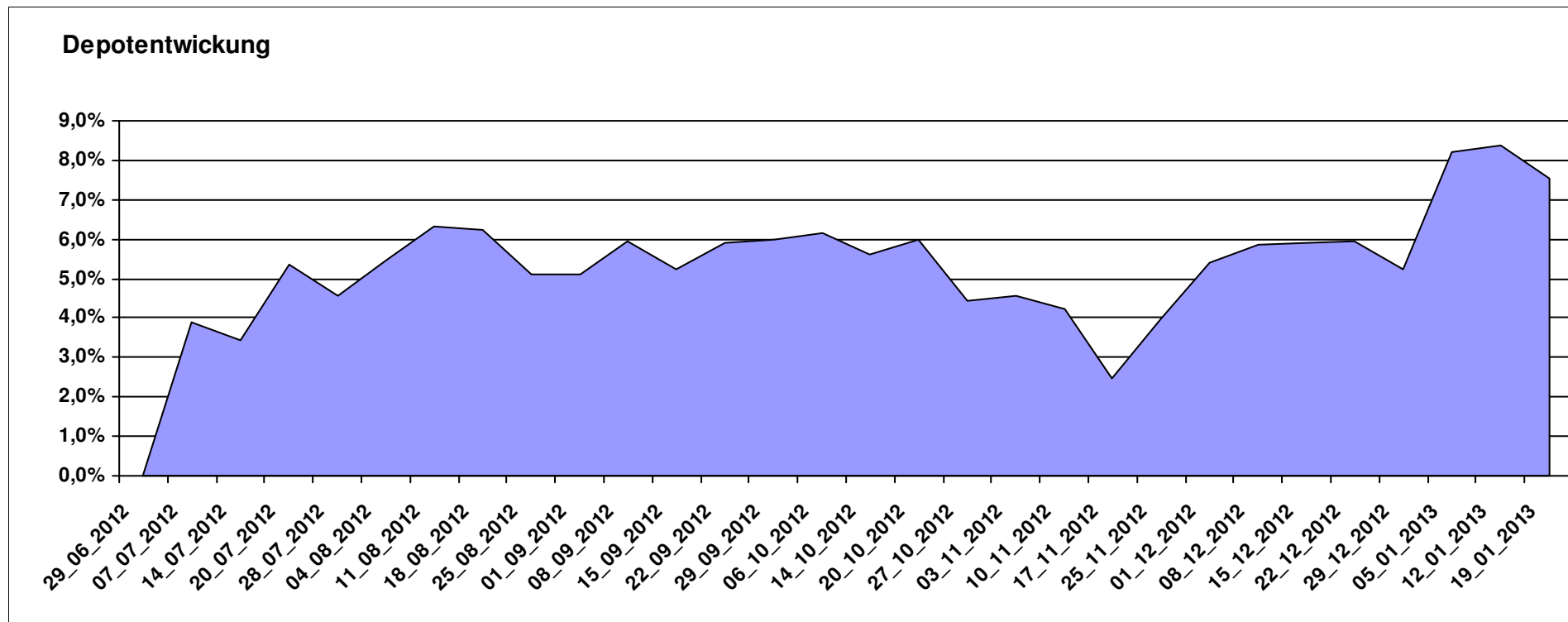
10.753,19

0,00

753,20

753,20

7,53%



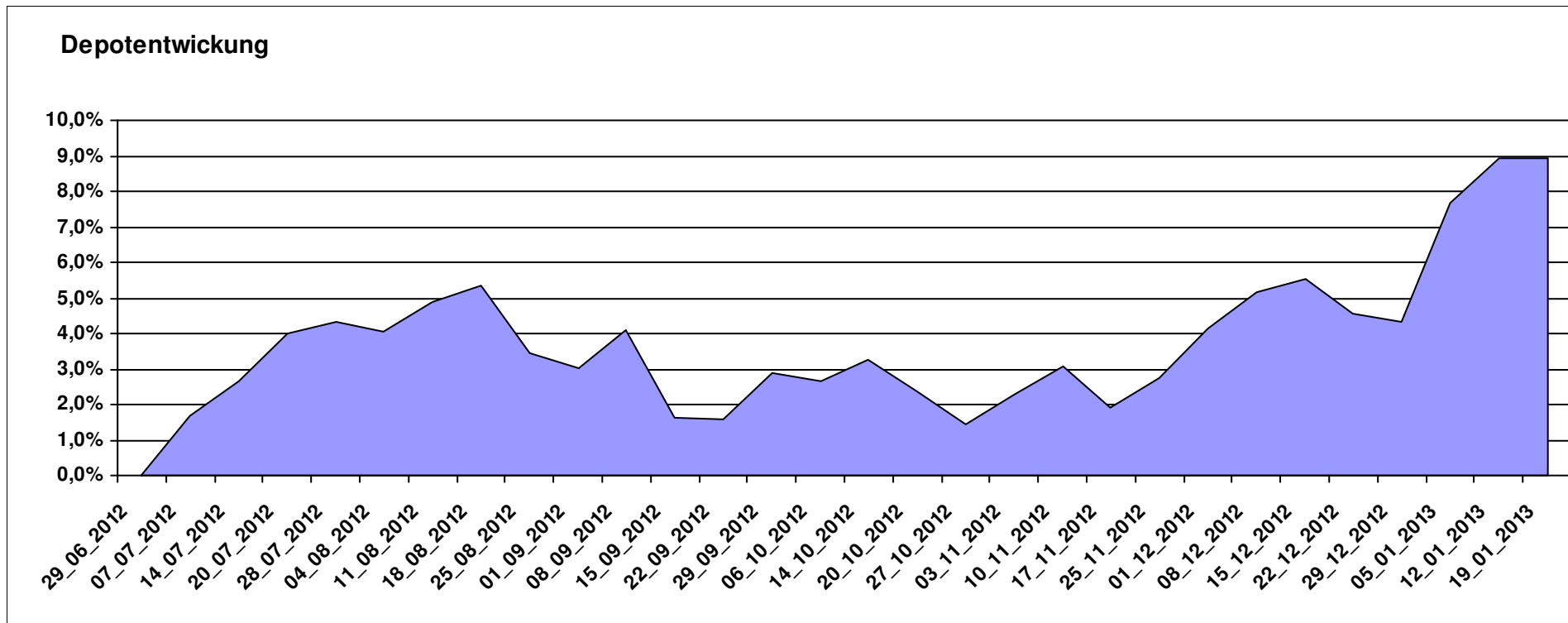
# Aktuelle Depotübersicht

Letzter festgestellter Kurs vom: 19.01.2013

Bericht erstellt am: 19.01.2013 09:19:53

Laser12		Teilnehmer									
WKN	Wertpapier Name	Stück	Bestand Einstandspreis	MW	Aktuell letzter Kurs	Depotwert	Div.	Gewinn/Verlust Kurs	Summe	v.H	Portfolio
LU0213961922	HSBC GIF TURKEY EQUITY I CAP	86,044	2.000,00	23,24	32,60	2.805,02	0,00	805,02	805,02	40,25%	25,75%
LU0130191181	CLARIDEN LEU (LUX) BIOTECHNOLOGY EQUITY FUND IB	12,657	2.000,00	158,01	165,99	2.100,95	0,00	100,95	100,95	5,05%	19,29%
LU0035765741	VONTOBEL FUND US VALUE EQUITY B	4,279	2.000,00	467,38	481,46	2.060,25	0,00	60,25	60,25	3,01%	18,92%
LU0385405567	PICTET-WATER-HP USD	11,888	2.000,00	168,23	166,65	1.981,20	0,00	-18,80	-18,80	-0,94%	18,19%
LU0102000758	PARVEST EQUITY JAPAN SMALL CAP I	0,049	2.000,00	0,00	39950,43	1.944,71	0,00	-55,29	-55,29	-2,76%	17,85%

**Aktuelle Depotperformance** 10.000,00 10.892,13 0,00 892,13 892,13 8,92%



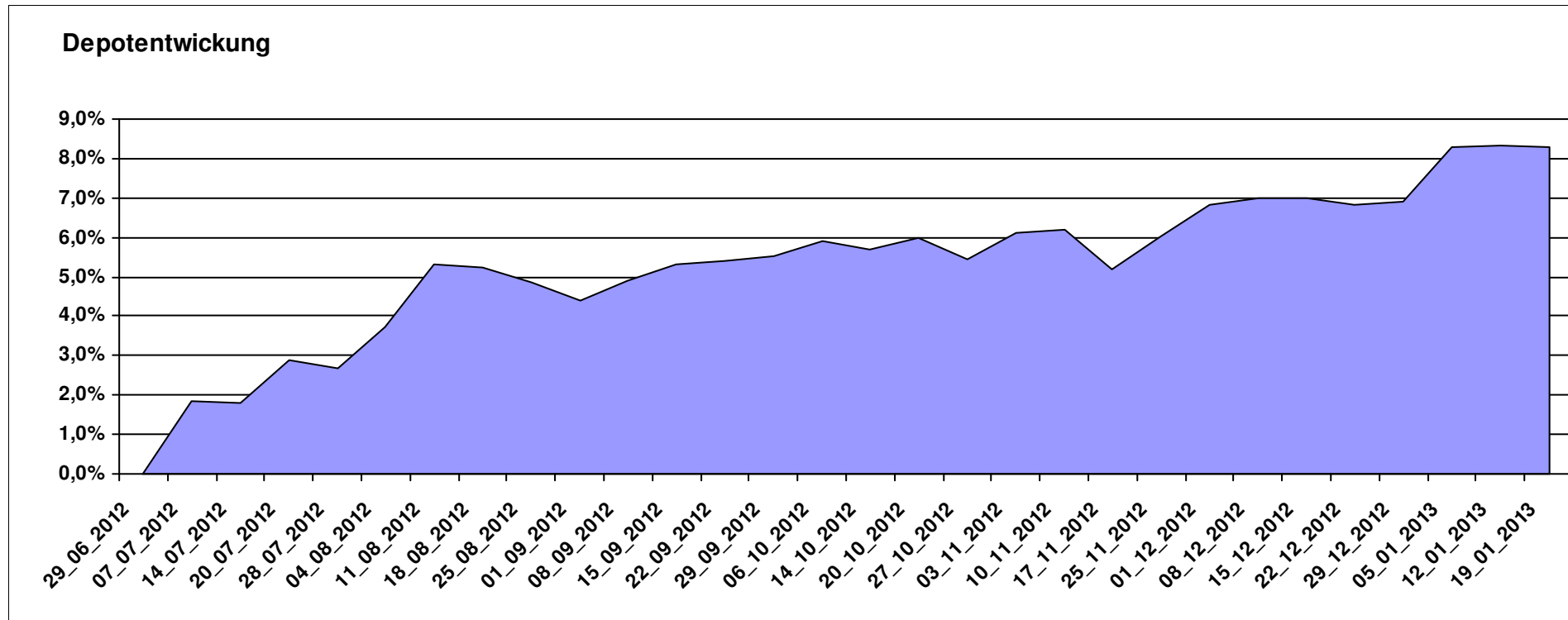
# Aktuelle Depotübersicht

Letzter festgestellter Kurs vom: 19.01.2013

Bericht erstellt am: 19.01.2013 09:19:53

Licuala		Teilnehmer									
WKN	Wertpapier Name	Stück	Bestand Einstandspreis	MW	Aktuell letzter Kurs	Depotwert	Div.	Gewinn/Verlust Kurs	Summe	v.H	Portfolio
DE000A0M8HD2	Frankfurter Aktienfonds für Stiftungen	25,297	2.000,00	79,06	88,18	2.230,71	0,00	230,71	230,71	11,54%	20,60%
LU0401461305	vd Heydt Kersten Invest - Accura AF1 A	30,143	2.000,00	66,35	71,69	2.160,96	0,00	160,96	160,96	8,05%	19,96%
FR0011079466	Lyxor ETF MSCI All Country World	16,725	2.000,00	119,58	129,04	2.158,22	0,00	158,22	158,22	7,91%	19,93%
LU0260870661	Templeton Global Total Return Fund A	100,200	2.000,00	19,96	21,50	2.154,31	0,00	154,31	154,31	7,72%	19,90%
LU0432616737	Invesco Balanced-Risk Allocation	146,951	2.000,00	13,61	14,45	2.123,44	0,00	123,44	123,44	6,17%	19,61%

**Aktuelle Depotperformance** 10.000,00 10.827,64 0,00 827,64 827,64 8,28%



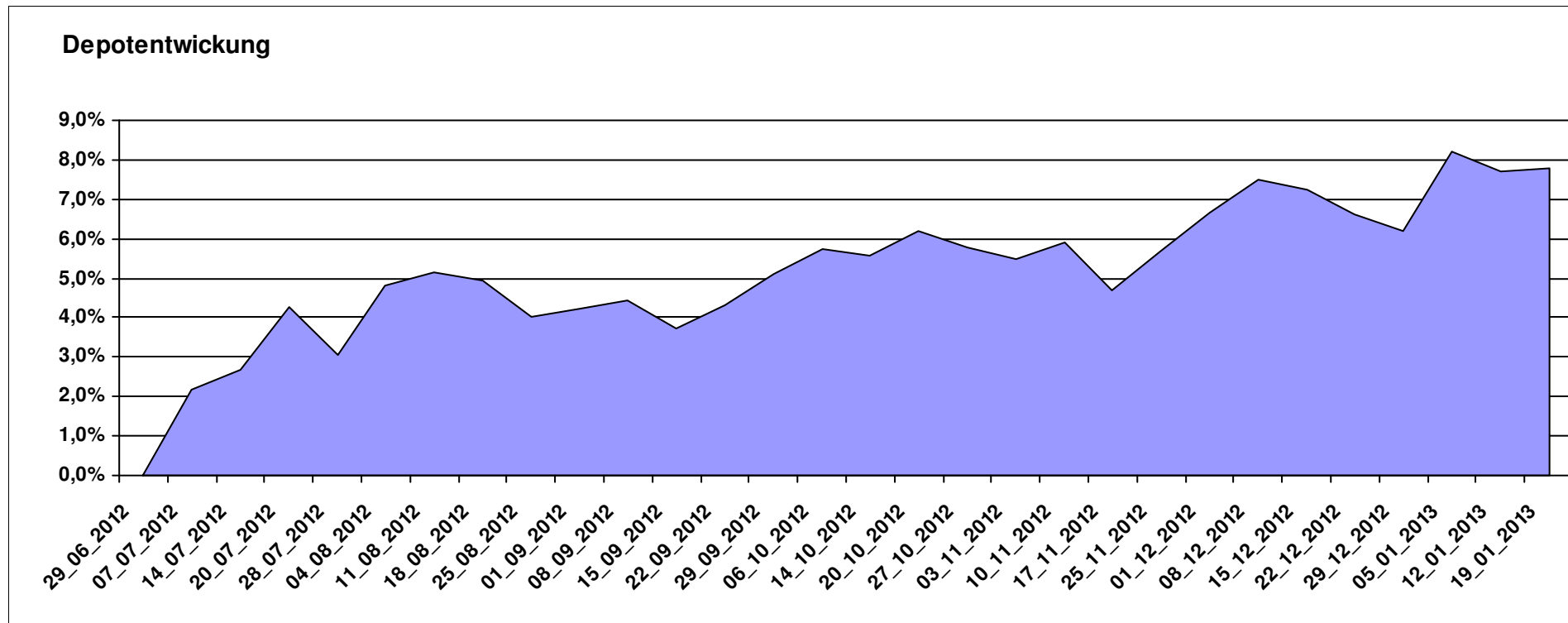
# Aktuelle Depotübersicht

Letzter festgestellter Kurs vom: 19.01.2013

Bericht erstellt am: 19.01.2013 09:19:53

Limit		Teilnehmer									
WKN	Wertpapier Name	Stück	Bestand Einstandspreis	MW	letztter Kurs	Aktuell Depotwert	Div.	Gewinn/Verlust Kurs	Summe	v.H	Portfolio
LU0321462953	db x-trackers Emerging Markets Liquid Eurobonds	7,513	2.000,00	266,19	295,76	2.222,17	0,00	222,17	222,17	11,11%	20,62%
LU0592216559	dbx MSCI EM Consumer Staples	417,528	2.000,00	4,79	5,31	2.217,07	0,00	217,07	217,07	10,85%	20,57%
LU0540980223	dbx MSCI World Health Care	175,323	2.000,00	11,41	12,28	2.152,97	0,00	152,97	152,97	7,65%	19,98%
LU0478205379	dbx € Liquid Corporate 100	15,358	2.000,00	130,23	136,51	2.096,49	0,00	96,49	96,49	4,82%	19,45%
LU0540980066	dbx MSCI World Consumer Staples	128,804	2.000,00	15,53	16,21	2.087,91	0,00	87,91	87,91	4,40%	19,37%

**Aktuelle Depotperformance** 10.000,00 10.776,61 0,00 776,61 776,61 7,77%



# Aktuelle Depotübersicht

Letzter festgestellter Kurs vom: 19.01.2013

Bericht erstellt am: 19.01.2013 09:19:53

Luxor		Teilnehmer									
WKN	Wertpapier Name	Stück	Bestand Einstandspreis	MW	letzte Kurs	Aktuell Depotwert	Div.	Gewinn/Verlust Kurs	Summe	v.H	Portfolio
LU0069514817	LiLux Convert	12,538	2.000,00	159,51	193,38	2.424,68	0,00	424,68	424,68	21,23%	21,91%
AT0000831425	ZZ 2	7,136	2.000,00	280,27	305,92	2.183,04	0,00	183,04	183,04	9,15%	19,72%
LU0264925131	Sparinvest SICAV Global SC Value EUR R	22,941	2.000,00	87,18	94,63	2.170,91	0,00	170,91	170,91	8,55%	19,61%
IE00B48X4842	SPDR® MSCI Emerging Markets SC	40,609	2.000,00	49,25	53,16	2.158,78	0,00	158,78	158,78	7,94%	19,50%
IE00B3YLT666	SPDR MSCI ACWI IMI ETF (EUR)	35,317	2.000,00	56,63	60,35	2.131,38	0,00	131,38	131,38	6,57%	19,26%

## Aktuelle Depotperformance

10.000,00

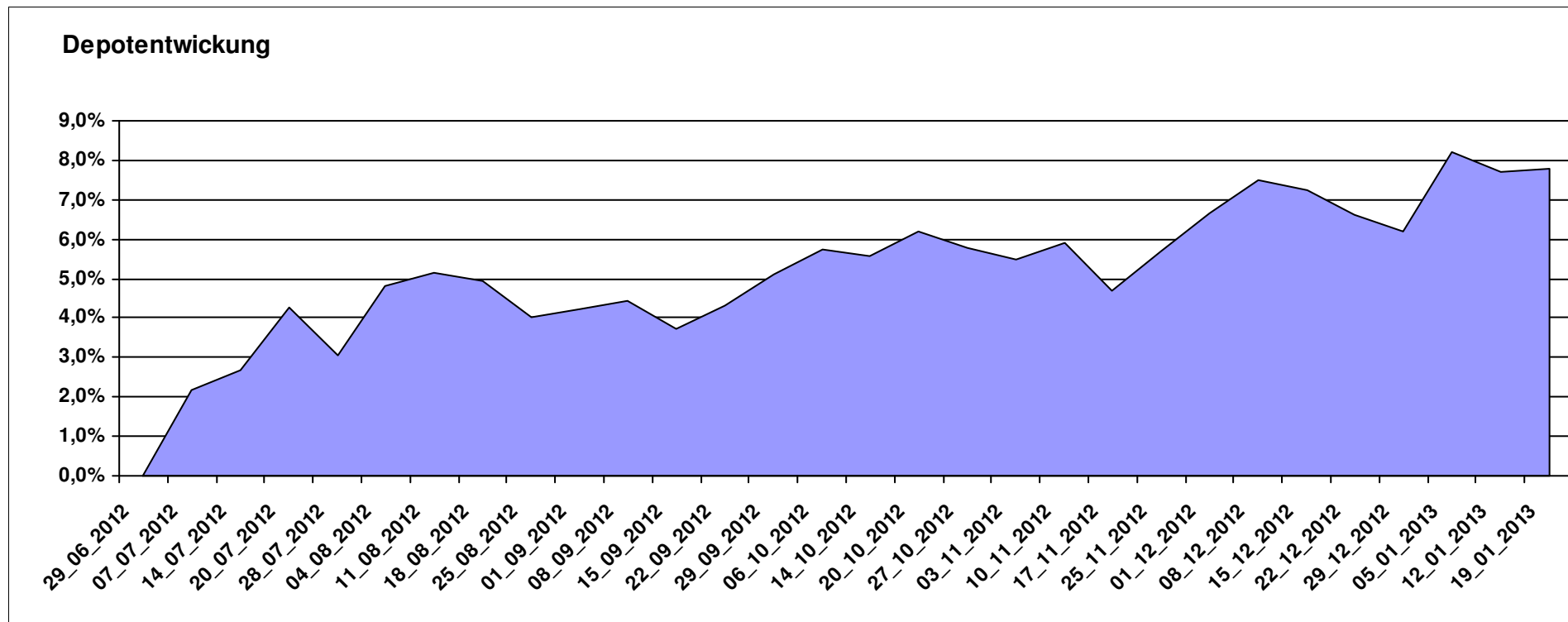
11.068,79

0,00

1.068,78

1.068,78

10,69%



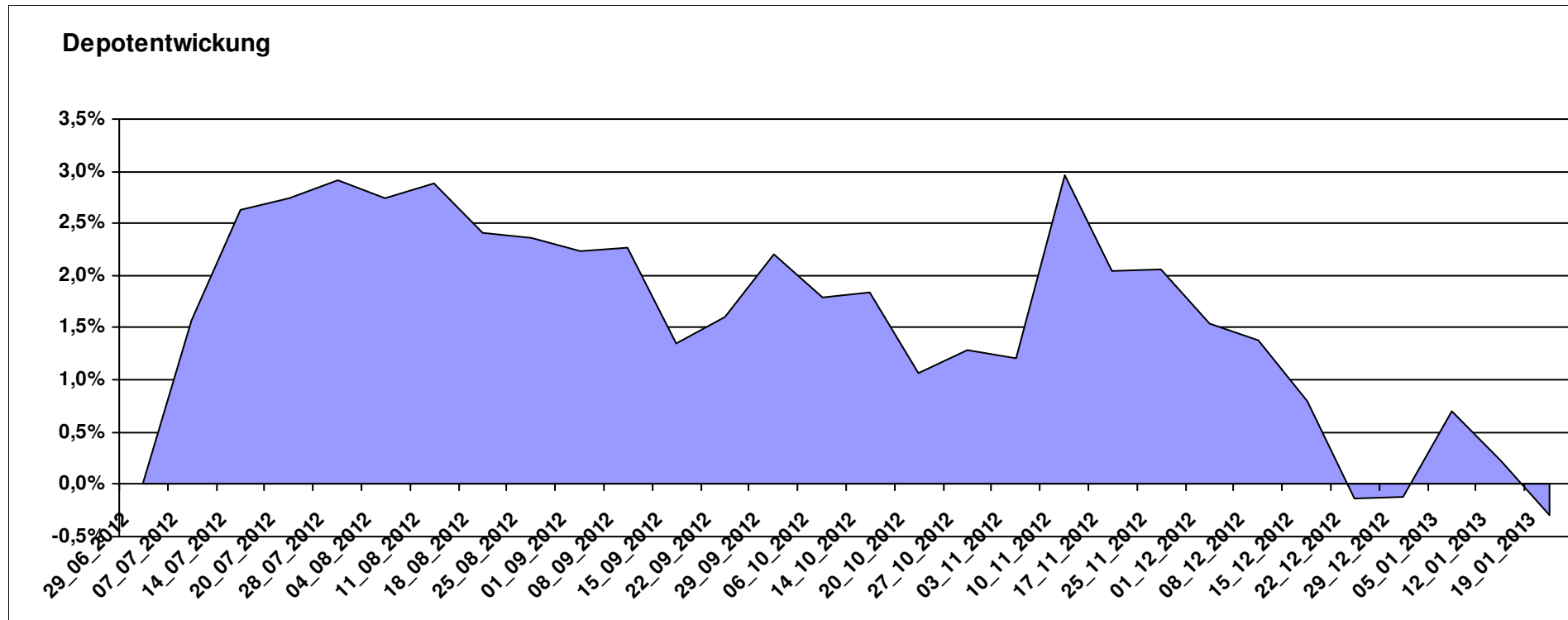
# Aktuelle Depotübersicht

Letzter festgestellter Kurs vom: 19.01.2013

Bericht erstellt am: 19.01.2013 09:19:53

maddin711		Teilnehmer									
WKN	Wertpapier Name	Stück	Bestand Einstandspreis	MW	Aktuell letzter Kurs	Depotwert	Div.	Gewinn/Verlust Kurs	Summe	v.H	Portfolio
FR0010135103	Carmignac Patrimoine A	3,686	2.000,00	542,57	557,30	2.054,29	0,00	54,29	54,29	2,71%	20,60%
DE000A0N62G0	ETFS Metal Sec. DT.ZT07/Und.Gold/Unze/999/	16,202	2.000,00	123,44	124,23	2.012,80	0,00	12,80	12,80	0,64%	20,19%
LU0255797556	PICTET-ASIAN LOCAL CURRENCY DEBT-P	17,123	2.000,00	116,80	116,96	2.002,74	0,00	2,74	2,74	0,14%	20,09%
LU0035738771	VONTOBEL FUND SWISS FRANC BOND B	10,560	2.000,00	189,39	186,94	1.974,08	0,00	-25,92	-25,92	-1,30%	19,80%
AT0000820386	Schoellerbank Euro Alternativ (T)	13,788	2.000,00	145,05	139,78	1.927,34	0,00	-72,66	-72,66	-3,63%	19,33%

**Aktuelle Depotperformance** 10.000,00 9.971,25 0,00 -28,75 -28,75 -0,29%



# Aktuelle Depotübersicht

Letzter festgestellter Kurs vom: 19.01.2013

Bericht erstellt am: 19.01.2013 09:19:53

Marcise		Teilnehmer									
WKN	Wertpapier Name	Stück	Bestand Einstandspreis	MW	Aktuell letzter Kurs	Depotwert	Div.	Gewinn/Verlust Kurs	Summe	v.H	Portfolio
LU0278937759	Aberdeen Global - Emerging Markets SC	157,480	2.000,00	12,70	14,40	2.267,72	0,00	267,72	267,72	13,39%	20,44%
JE000A0MKQK7	ETF Portfolio Global	198,216	2.000,00	10,09	11,31	2.241,82	0,00	241,82	241,82	12,09%	20,21%
GB0030190366	First State Global Emerging Markets	312,012	2.000,00	6,41	7,14	2.227,77	0,00	227,77	227,77	11,39%	20,08%
3B00B1VMCY93	M&G OPTIMAL INCOME FUND	130,463	2.000,00	15,33	16,72	2.181,34	0,00	181,34	181,34	9,07%	19,67%
FR0010148981	Carmignac Investissement A	2,416	2.000,00	827,95	899,66	2.173,24	0,00	173,24	173,24	8,66%	19,59%

## Aktuelle Depotperformance

10.000,00

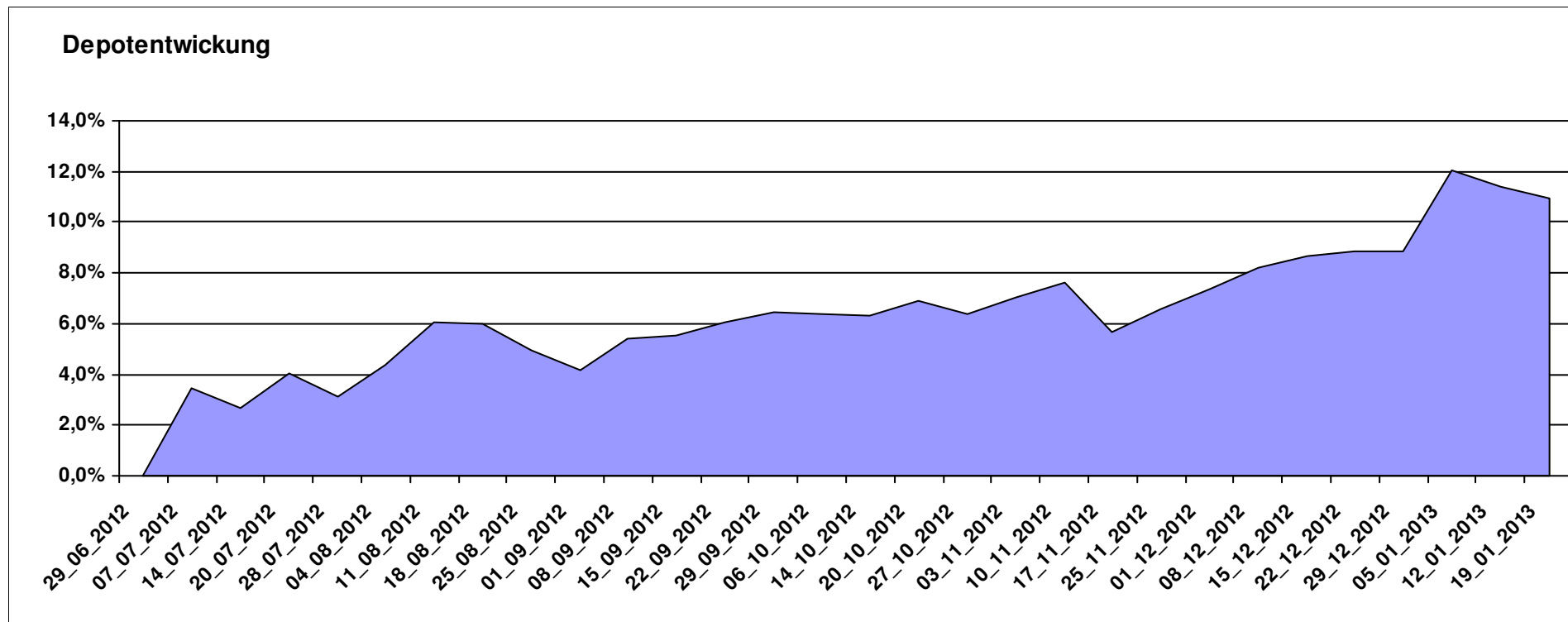
11.091,89

0,00

1.091,89

1.091,89

10,92%



# Aktuelle Depotübersicht

Letzter festgestellter Kurs vom: 19.01.2013

Bericht erstellt am: 19.01.2013 09:19:53

Molari		Teilnehmer									
WKN	Wertpapier Name	Stück	Bestand Einstandspreis	MW	Aktuell letzter Kurs	Depotwert	Div.	Gewinn/Verlust Kurs	Summe	v.H	Portfolio
LU0158078906	Amundi Funds Thailand - AU	23,275	2.000,00	85,93	102,37	2.382,64	0,00	382,64	382,64	19,13%	21,01%
LU0306632414	SLI Global SICAV European SC	183,318	2.000,00	10,91	12,62	2.313,47	0,00	313,47	313,47	15,67%	20,40%
LU0390137973	Templeton Frontier Markets	132,626	2.000,00	15,08	17,18	2.278,51	0,00	278,51	278,51	13,93%	20,09%
LU0407232692	Nestor Afrika Fonds B	18,374	2.000,00	108,85	122,46	2.250,07	0,00	250,07	250,07	12,50%	19,84%
GB0030932676	M&G Global Basic	87,108	2.000,00	22,96	24,32	2.118,47	0,00	118,47	118,47	5,92%	18,68%

## Aktuelle Depotperformance

10.000,00

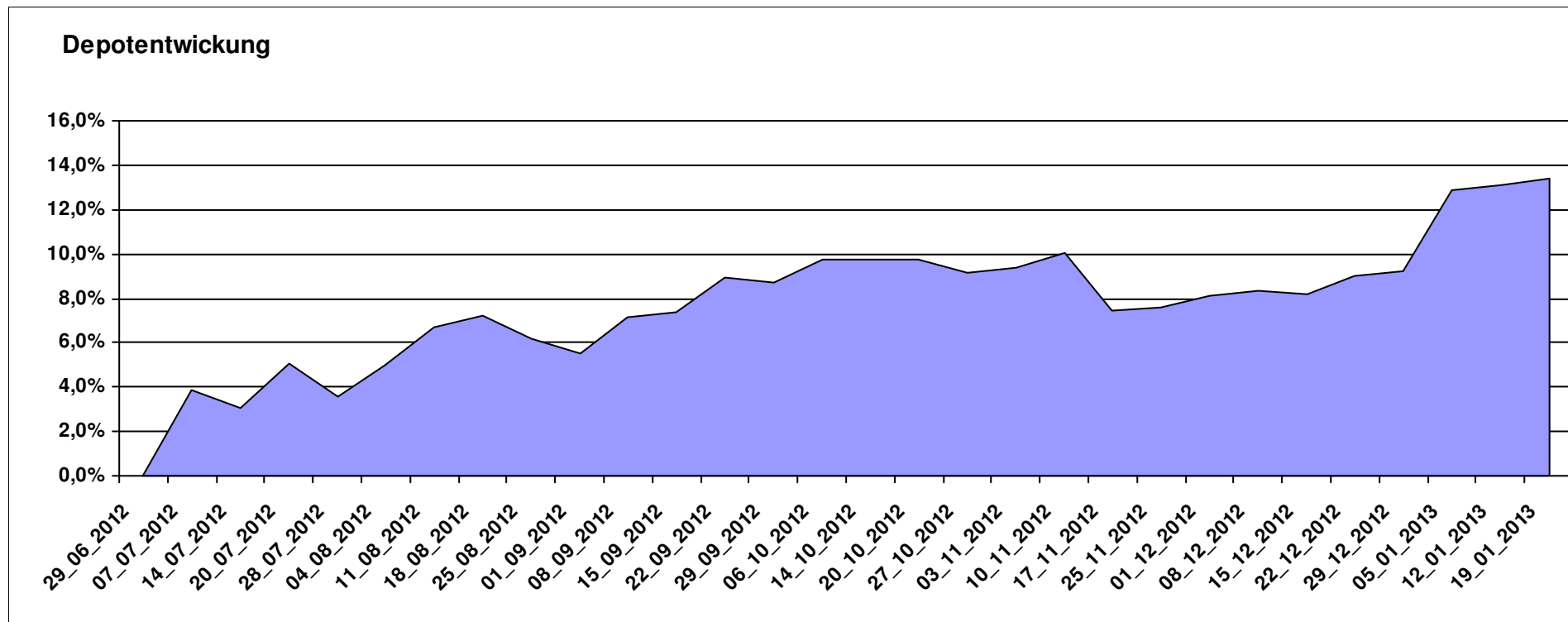
11.343,16

0,00

1.343,16

1.343,16

13,43%



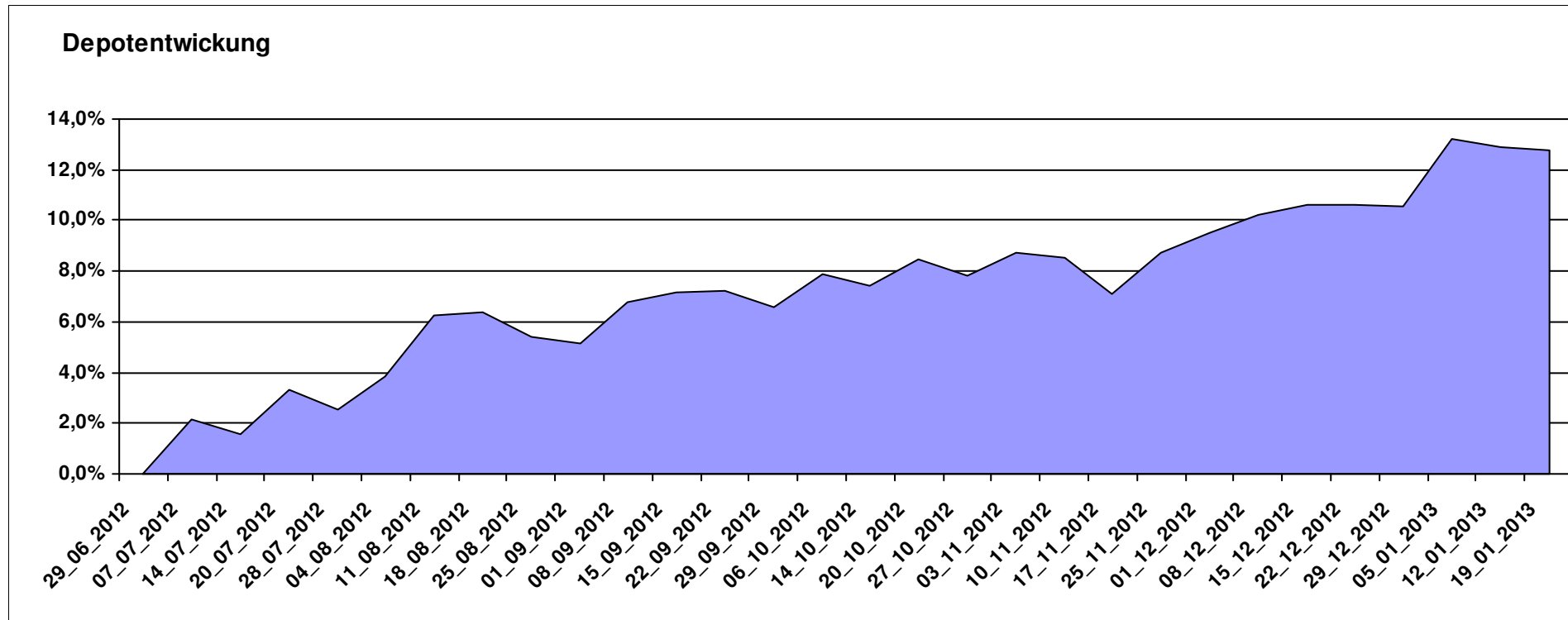
# Aktuelle Depotübersicht

Letzter festgestellter Kurs vom: 19.01.2013

Bericht erstellt am: 19.01.2013 09:19:53

OliverMarc		Teilnehmer									
WKN	Wertpapier Name	Stück	Bestand Einstandspreis	MW	Aktuell letzter Kurs	Depotwert	Div.	Gewinn/Verlust Kurs	Summe	v.H	Portfolio
LU0380865021	db x-trackers DJ EURO STOXX 50	75,586	2.000,00	26,46	31,95	2.414,59	0,00	414,59	414,59	20,73%	21,41%
LU0278937759	Aberdeen Global - Emerging Markets SC	157,480	2.000,00	12,70	14,40	2.267,72	0,00	267,72	267,72	13,39%	20,11%
DE000A0M8HD2	Frankfurter Aktienfonds für Stiftungen	25,297	2.000,00	79,06	88,18	2.230,71	0,00	230,71	230,71	11,54%	19,78%
LU0323578657	FvS Multiple Opportunities R	12,950	2.000,00	154,44	170,74	2.211,09	0,00	211,09	211,09	10,55%	19,60%
LU0260870661	Templeton Global Total Return Fund A	100,200	2.000,00	19,96	21,50	2.154,31	0,00	154,31	154,31	7,72%	19,10%

**Aktuelle Depotperformance** 10.000,00 11.278,42 0,00 1.278,41 1.278,41 12,78%



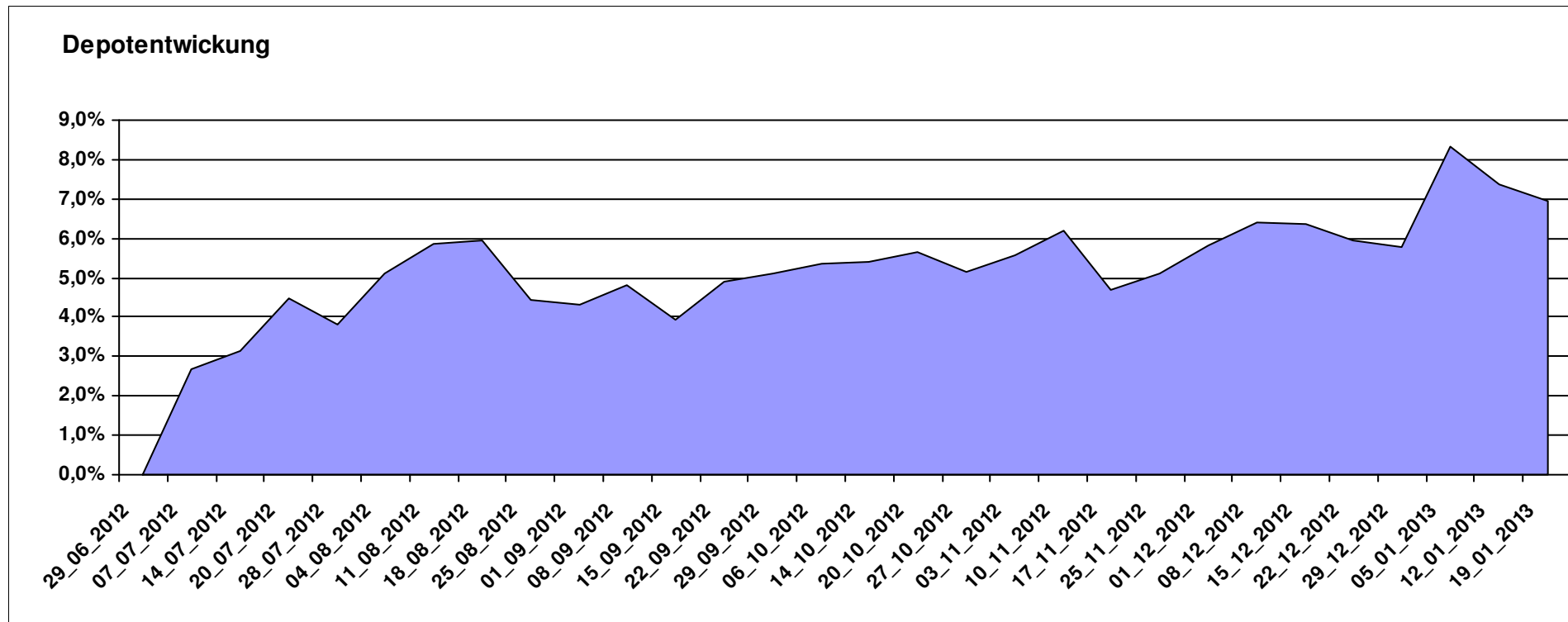
# Aktuelle Depotübersicht

Letzter festgestellter Kurs vom: 19.01.2013

Bericht erstellt am: 19.01.2013 09:19:53

Padua		Teilnehmer									
WKN	Wertpapier Name	Stück	Bestand Einstandspreis	MW	Aktuell letzter Kurs	Depotwert	Div.	Gewinn/Verlust Kurs	Summe	v.H	Portfolio
LU0278937759	Aberdeen Global - Emerging Markets SC	157,480	2.000,00	12,70	14,40	2.267,72	0,00	267,72	267,72	13,39%	21,20%
3B00B1VMCY93	M&G OPTIMAL INCOME FUND	130,463	2.000,00	15,33	16,72	2.181,34	0,00	181,34	181,34	9,07%	20,40%
LU0505784701	Aberdeen Global - World Resources Equity	1,050	2.000,00	1905,35	2009,45	2.109,27	0,00	109,27	109,27	5,46%	19,72%
LU0119620416	Morgan Stanley Global Brands	35,663	2.000,00	56,08	58,42	2.083,45	0,00	83,45	83,45	4,17%	19,48%
LU0274939478	Aviva Investors - Emerging Markets Bond Fund A	224,468	2.000,00	8,91	9,15	2.053,29	0,00	53,29	53,29	2,66%	19,20%

<b>Aktuelle Depotperformance</b>	<b>10.000,00</b>	<b>10.695,07</b>	<b>0,00</b>	<b>695,07</b>	<b>695,07</b>	<b>6,95%</b>
----------------------------------	------------------	------------------	-------------	---------------	---------------	--------------



# Aktuelle Depotübersicht

Letzter festgestellter Kurs vom: 19.01.2013

Bericht erstellt am: 19.01.2013 09:19:53

Physiker		Teilnehmer									
WKN	Wertpapier Name	Stück	Bestand Einstandspreis	MW	letzte r Kurs	Aktuell Depotwert	Div.	Gewinn/Verlust Kurs	Summe	v.H	Portfolio
LU0132412106	Aberdeen - Emerging Market EQ FUND A2	41,728	2.000,00	47,93	52,82	2.204,05	0,00	204,05	204,05	10,20%	20,73%
DK0016259260	ISI Latin America Equities	73,519	2.000,00	27,20	29,20	2.146,77	0,00	146,77	146,77	7,34%	20,19%
GB00B39R2S49	M&G Global Dividend Fund A	135,837	2.000,00	14,72	15,76	2.140,80	0,00	140,80	140,80	7,04%	20,14%
LU0132414144	Aberdeen Select Em. Markets Bond Fund A2	69,107	2.000,00	28,94	30,18	2.085,64	0,00	85,64	85,64	4,28%	19,62%
FR0010135103	Carmignac Patrimoine A	3,686	2.000,00	542,57	557,30	2.054,29	0,00	54,29	54,29	2,71%	19,32%

## Aktuelle Depotperformance

10.000,00

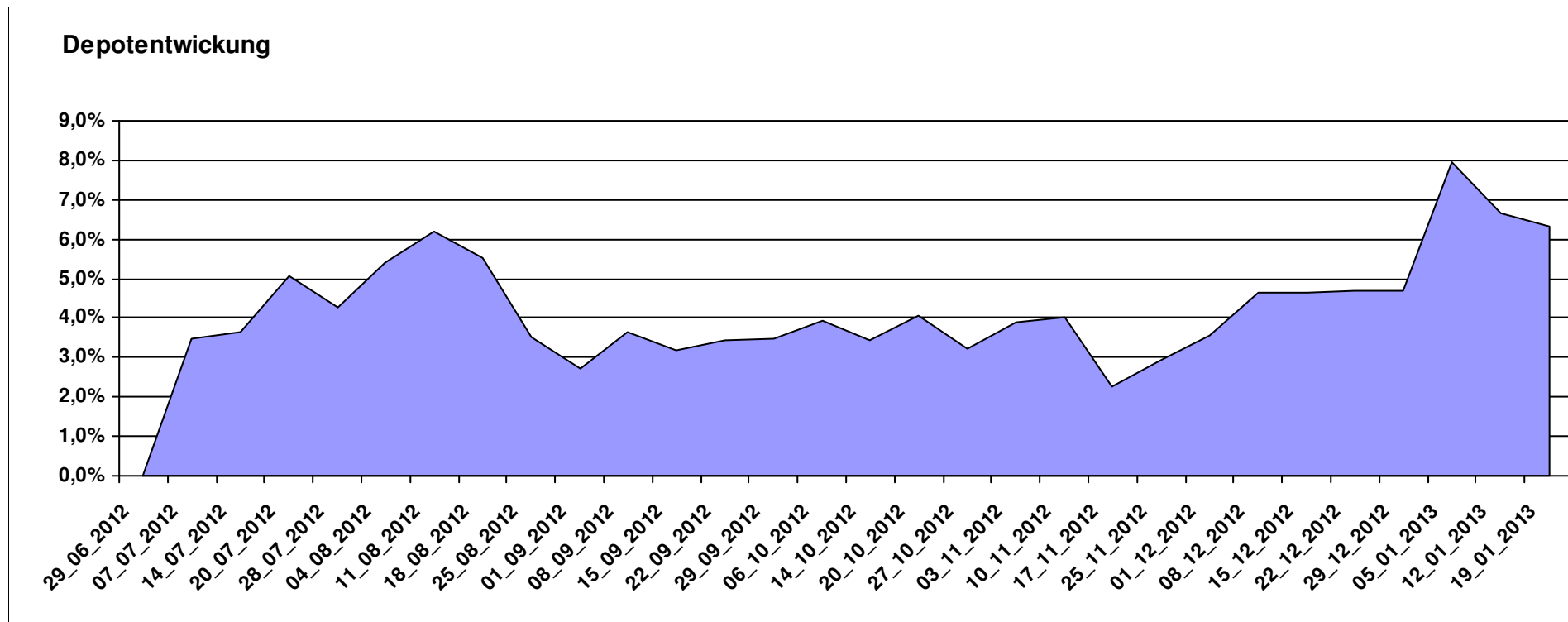
10.631,55

0,00

631,54

631,54

6,32%



# Aktuelle Depotübersicht

Letzter festgestellter Kurs vom: 19.01.2013

Bericht erstellt am: 19.01.2013 09:19:53

Pimboli		Teilnehmer									
WKN	Wertpapier Name	Stück	Bestand Einstandspreis	MW	letztter Kurs	Aktuell Depotwert	Div.	Gewinn/Verlust Kurs	Summe	v.H	Portfolio
LU0323578657	FvS Multiple Opportunities R	12,950	2.000,00	154,44	170,74	2.211,09	0,00	211,09	211,09	10,55%	21,41%
LU0592698954	Carmignac Emerging Patrimoine A	18,586	2.000,00	107,61	112,67	2.094,04	0,00	94,04	94,04	4,70%	20,27%
LU0132414144	Aberdeen Select Em. Markets Bond Fund A2	69,107	2.000,00	28,94	30,18	2.085,64	0,00	85,64	85,64	4,28%	20,19%
DE000A1DCTL3	ETC AUF PHYSICAL SWISS GOLD	15,992	2.000,00	125,06	125,53	2.007,52	0,00	7,52	7,52	0,38%	19,44%
IE00B4K2PZ33	Thames River Global High Yield Fund A	236,394	2.000,00	8,46	8,16	1.930,00	0,00	-70,00	-70,00	-3,50%	18,69%

## Aktuelle Depotperformance

10.000,00

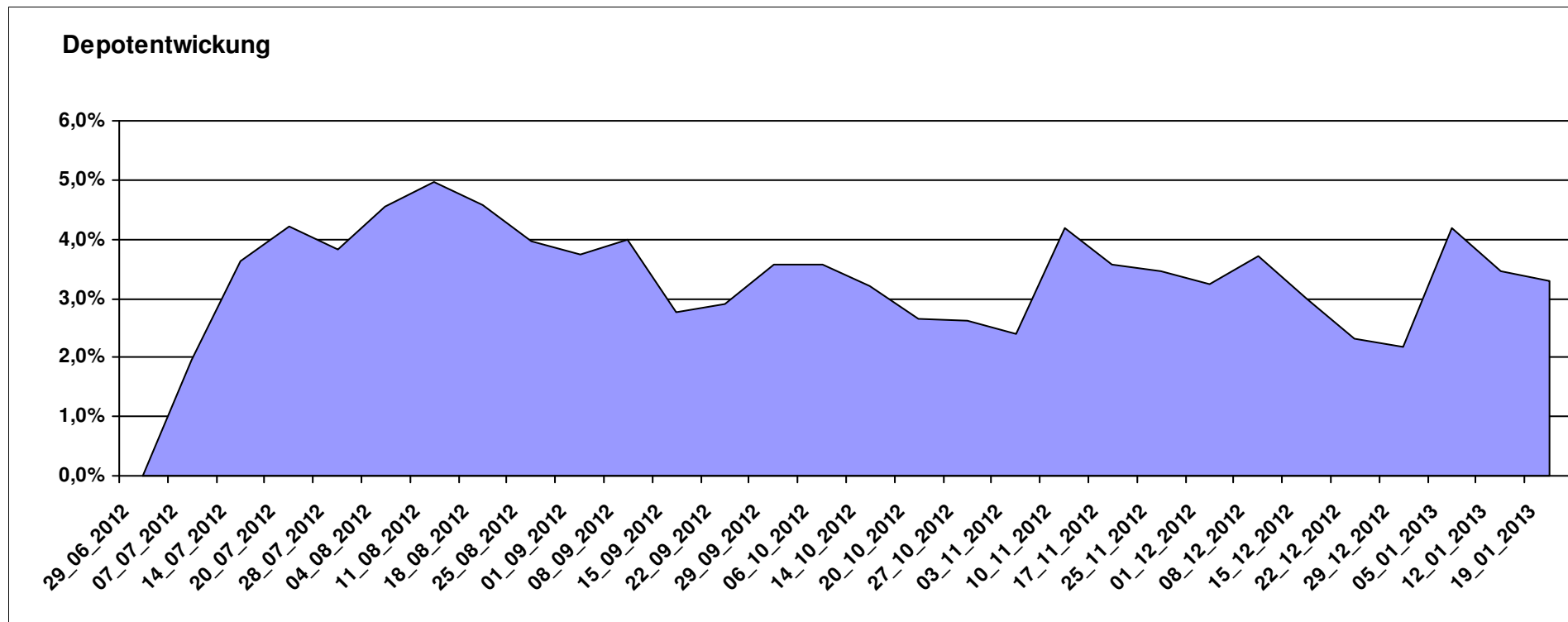
10.328,29

0,00

328,28

328,28

3,28%



# Aktuelle Depotübersicht

Letzter festgestellter Kurs vom: 19.01.2013

Bericht erstellt am: 19.01.2013 09:19:53

Postguru		Teilnehmer									
WKN	Wertpapier Name	Stück	Bestand Einstandspreis	MW	Aktuell letzter Kurs	Depotwert	Div.	Gewinn/Verlust Kurs	Summe	v.H	Portfolio
LU0650624025	Comstage F.A.Z. Index	139,935	2.000,00	14,29	17,14	2.398,49	0,00	398,49	398,49	19,92%	21,97%
LU0392494646	Comstage MSCI Europe	60,613	2.000,00	33,00	37,39	2.266,34	0,00	266,34	266,34	13,32%	20,76%
LU0635178014	Comstage MSCI Emerging Markets	67,385	2.000,00	29,68	32,06	2.160,38	0,00	160,38	160,38	8,02%	19,79%
LU0392494992	Comstage MSCI North America	68,480	2.000,00	29,21	30,15	2.064,67	0,00	64,67	64,67	3,23%	18,92%
LU0508799334	Comstage Bund Future	15,848	2.000,00	126,20	127,80	2.025,43	0,00	25,43	25,43	1,27%	18,56%

## Aktuelle Depotperformance

10.000,00

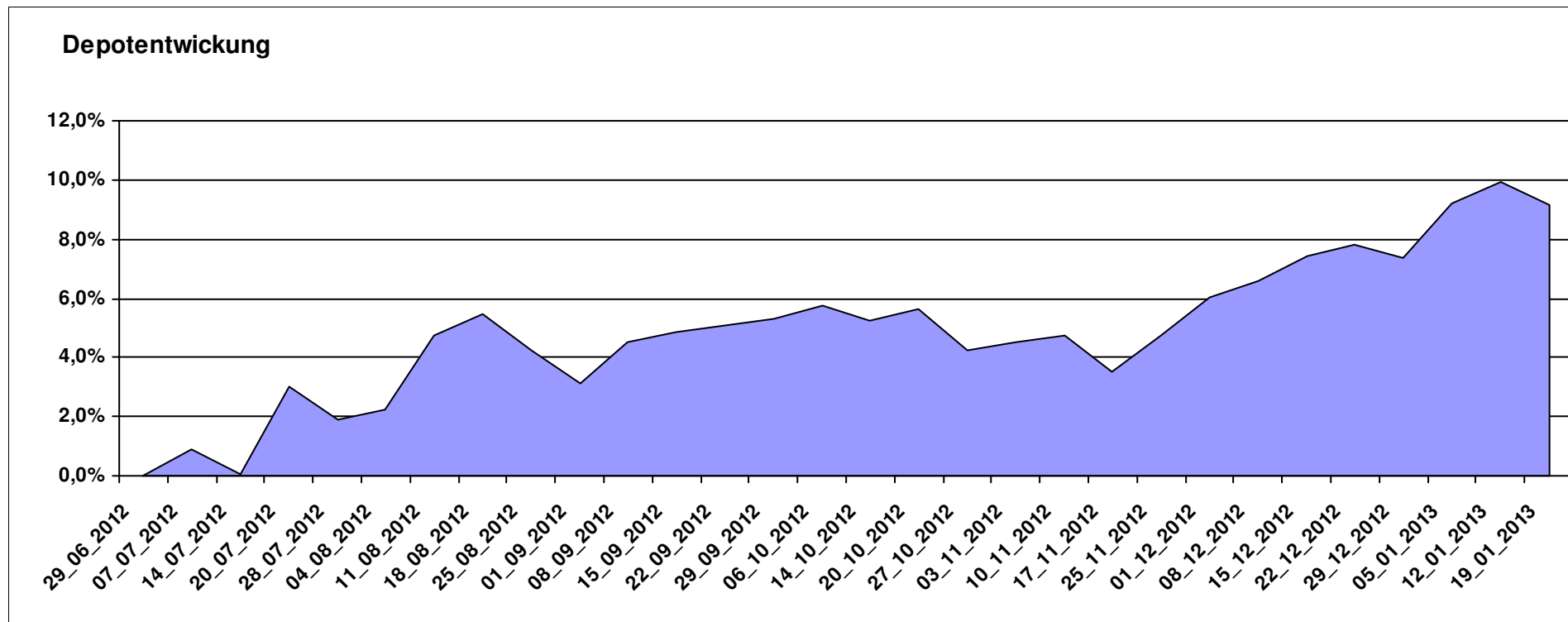
10.915,31

0,00

915,31

915,31

9,15%



# Aktuelle Depotübersicht

Letzter festgestellter Kurs vom: 19.01.2013

Bericht erstellt am: 19.01.2013 09:19:53

PSTVA		Teilnehmer									
WKN	Wertpapier Name	Stück	Bestand Einstandspreis	MW	Aktuell letzter Kurs	Depotwert	Div.	Gewinn/Verlust Kurs	Summe	v.H	Portfolio
LU0011850392	BGF Emerging Europe A2 EUR	23,565	2.000,00	84,87	97,29	2.292,68	0,00	292,68	292,68	14,63%	20,60%
LU0231459107	Aberdeen Global Asian Smaller Comp. Fund A2	67,761	2.000,00	29,52	33,56	2.274,05	0,00	274,05	274,05	13,70%	20,44%
GB0030190366	First State Global Emerging Markets	312,012	2.000,00	6,41	7,14	2.227,77	0,00	227,77	227,77	11,39%	20,02%
LU0278527428	Nordea-1 Nordic Eq SC BP	186,567	2.000,00	10,72	11,65	2.173,51	0,00	173,51	173,51	8,68%	19,53%
LU0360863863	ARERO	15,181	2.000,00	131,74	142,22	2.159,10	0,00	159,10	159,10	7,96%	19,40%

## Aktuelle Depotperformance

10.000,00

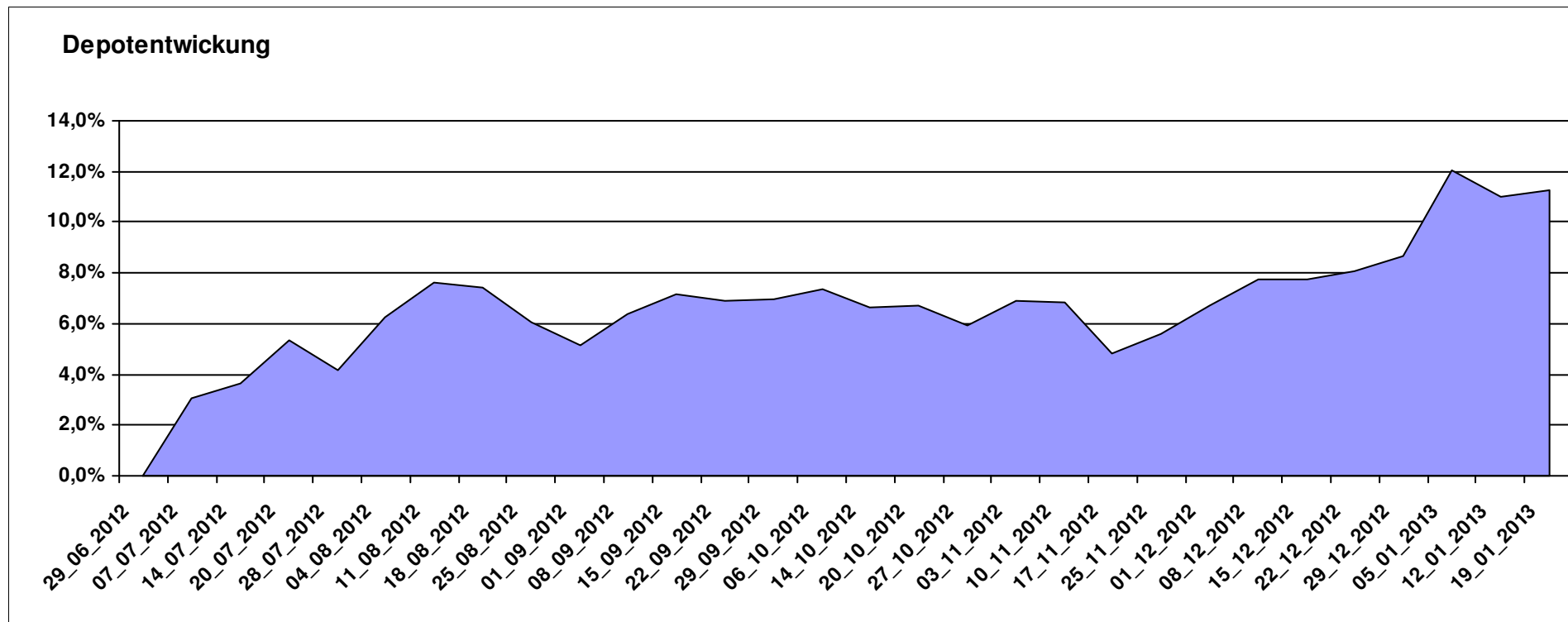
11.127,11

0,00

1.127,11

1.127,11

11,27%



# Aktuelle Depotübersicht

Letzter festgestellter Kurs vom: 19.01.2013

Bericht erstellt am: 19.01.2013 09:19:53

RichyRich		Teilnehmer									
WKN	Wertpapier Name	Stück	Bestand Einstandspreis	MW	Aktuell letzter Kurs	Depotwert	Div.	Gewinn/Verlust Kurs	Summe	v.H	Portfolio
LU0348798009	Allianz RCM Thailand	5,420	2.000,00	369,02	485,72	2.632,47	0,00	632,47	632,47	31,62%	23,18%
LU0254360752	CS Equity Fund (Lux) Global Prestige B	127,714	2.000,00	15,66	17,92	2.288,63	0,00	288,63	288,63	14,43%	20,15%
LU0323578657	FvS Multiple Opportunities R	12,950	2.000,00	154,44	170,74	2.211,09	0,00	211,09	211,09	10,55%	19,47%
LU0261945553	Fidelity Funds - ASEAN Fund A Acc (USD);	125,467	2.000,00	15,94	16,96	2.127,91	0,00	127,91	127,91	6,40%	18,74%
LU0170990948	Pictet - Global Emerging Debt-HP CHF;	6,919	2.000,00	289,06	302,96	2.096,17	0,00	96,17	96,17	4,81%	18,46%

## Aktuelle Depotperformance

10.000,00

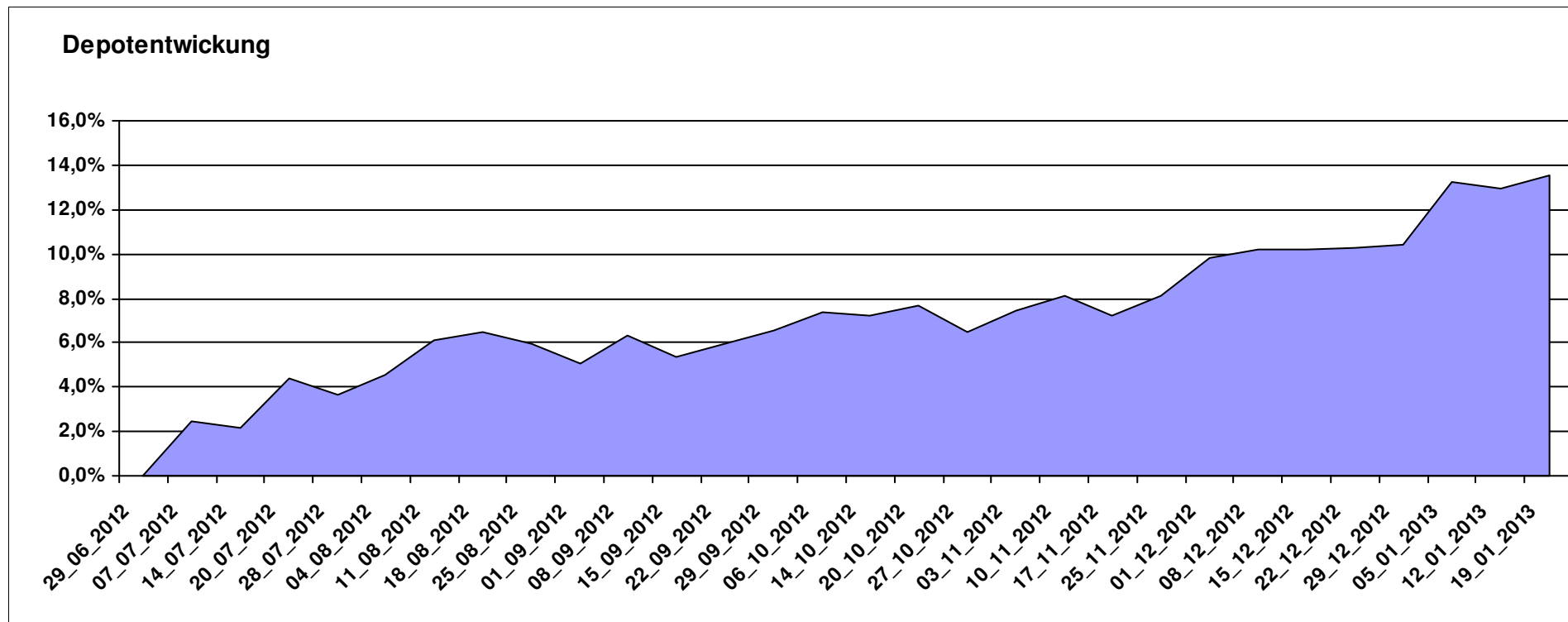
11.356,27

0,00

1.356,27

1.356,27

13,56%



# Aktuelle Depotübersicht

Letzter festgestellter Kurs vom: 19.01.2013

Bericht erstellt am: 19.01.2013 09:19:53

riddler218		Teilnehmer									
WKN	Wertpapier Name	Stück	Bestand Einstandspreis	MW	Aktuell letzter Kurs	Depotwert	Div.	Gewinn/Verlust Kurs	Summe	v.H	Portfolio
LU0209404259	DWS Türkei	10,938	2.000,00	182,85	248,71	2.720,37	0,00	720,37	720,37	36,02%	23,41%
LU0316468478	Schroder Middle East	207,469	2.000,00	9,64	11,69	2.425,31	0,00	425,31	425,31	21,27%	20,87%
LU0278937759	Aberdeen Global - Emerging Markets SC	157,480	2.000,00	12,70	14,40	2.267,72	0,00	267,72	267,72	13,39%	19,51%
DE0009769976	DWS Biotech	26,161	2.000,00	76,45	81,56	2.133,68	0,00	133,68	133,68	6,68%	18,36%
LU0270814014	Schroder Taiwan	208,375	2.000,00	9,60	9,95	2.073,33	0,00	73,33	73,33	3,67%	17,84%

## Aktuelle Depotperformance

10.000,00

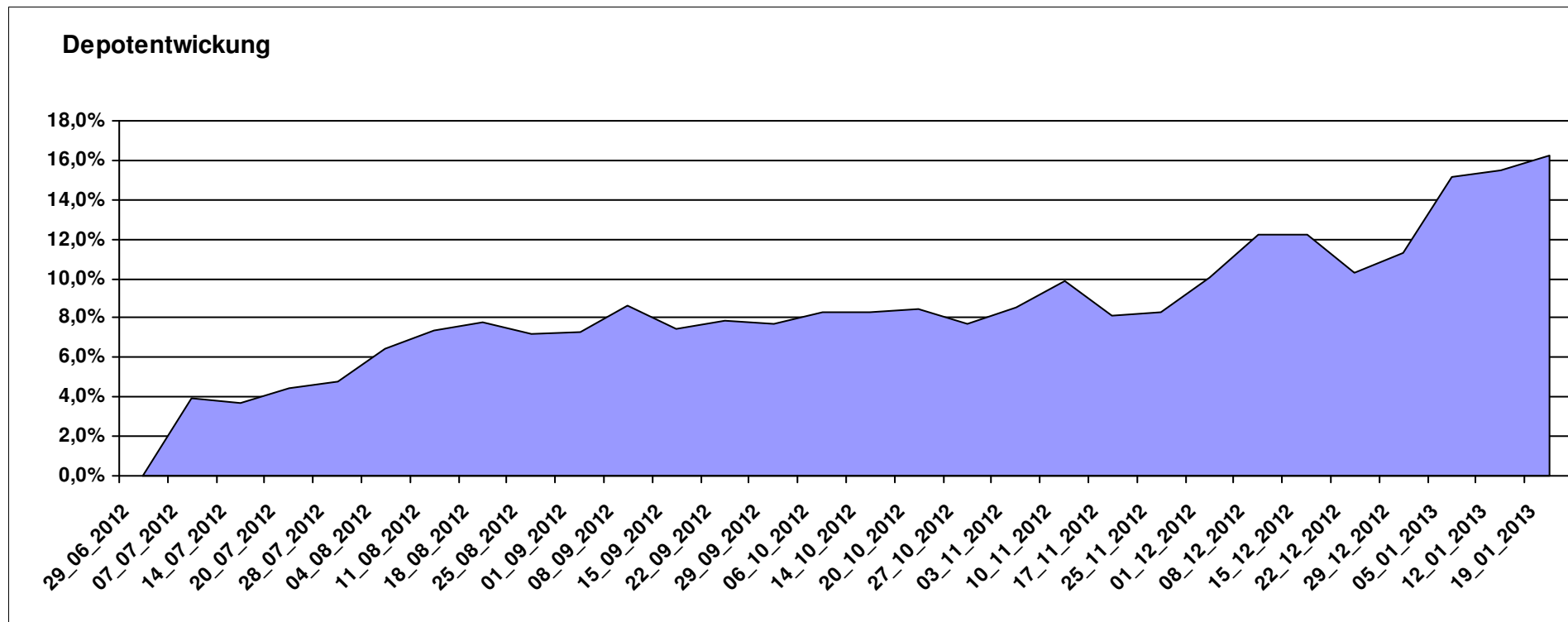
11.620,41

0,00

1.620,41

1.620,41

16,20%



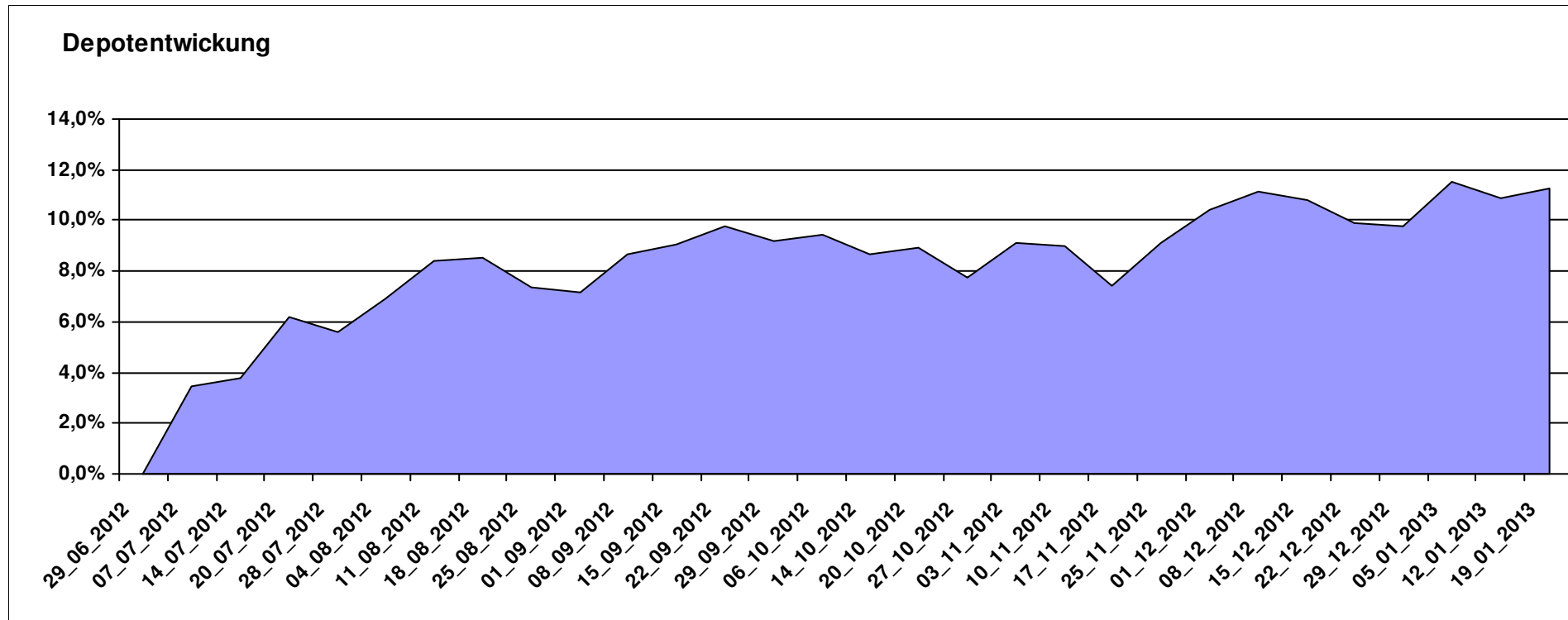
# Aktuelle Depotübersicht

Letzter festgestellter Kurs vom: 19.01.2013

Bericht erstellt am: 19.01.2013 09:19:53

Schildkröte		Teilnehmer									
WKN	Wertpapier Name	Stück	Bestand Einstandspreis	MW	Aktuell letzter Kurs	Depotwert	Div.	Gewinn/Verlust Kurs	Summe	v.H	Portfolio
DE0008490962	DWS Deutschland	19,675	2.000,00	101,65	127,69	2.512,35	0,00	512,35	512,35	25,62%	22,58%
LU0256839274	Allianz RCM Europe Equity Growth	14,496	2.000,00	137,97	161,21	2.336,88	0,00	336,88	336,88	16,84%	21,01%
LU0260870661	Templeton Global Total Return Fund A	100,200	2.000,00	19,96	21,50	2.154,31	0,00	154,31	154,31	7,72%	19,36%
DE0009848119	DWS Top Dividende	24,414	2.000,00	81,92	85,73	2.092,97	0,00	92,97	92,97	4,65%	18,81%
LU0055649056	DWS Gold Plus	1,010	2.000,00	1979,89	2008,22	2.028,62	0,00	28,62	28,62	1,43%	18,23%

**Aktuelle Depotperformance** 10.000,00 11.125,13 0,00 1.125,13 1.125,13 11,25%



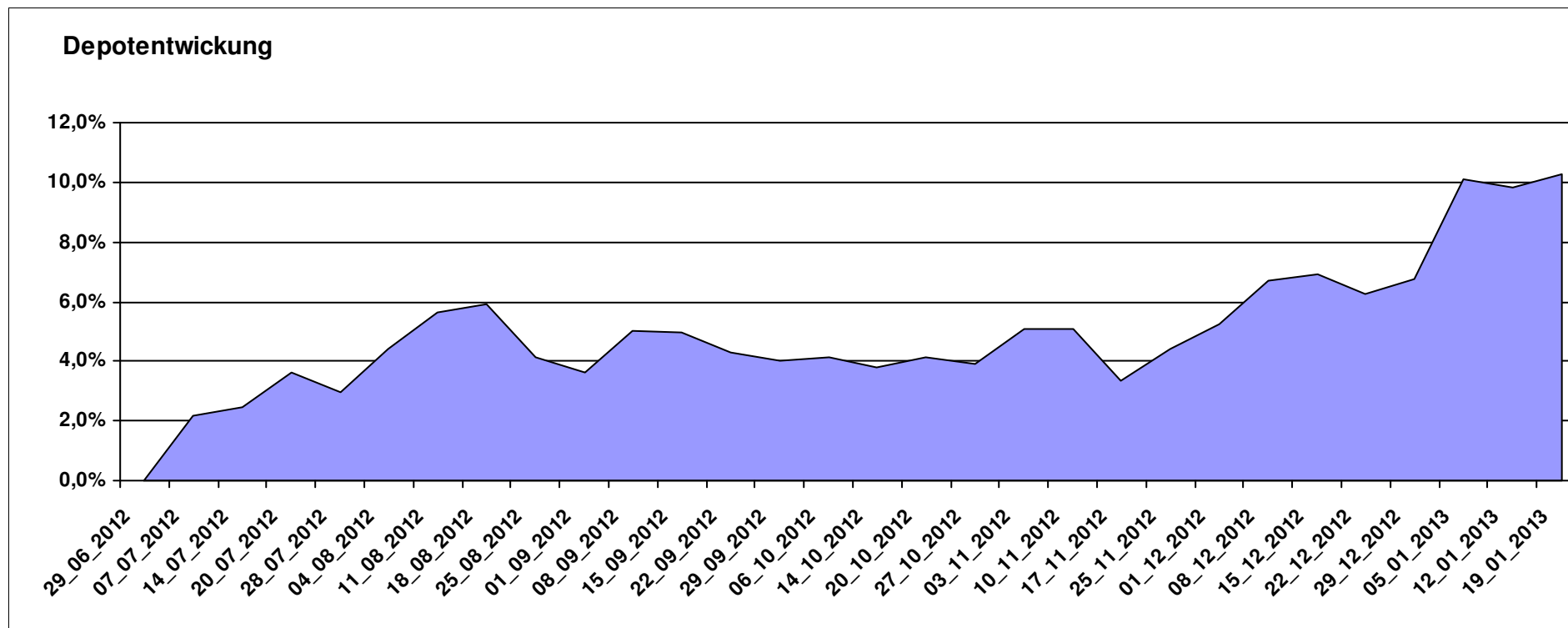
# Aktuelle Depotübersicht

Letzter festgestellter Kurs vom: 19.01.2013

Bericht erstellt am: 19.01.2013 09:19:53

Senna		Teilnehmer									
WKN	Wertpapier Name	Stück	Bestand Einstandspreis	MW	Aktuell letzter Kurs	Depotwert	Div.	Gewinn/Verlust Kurs	Summe	v.H	Portfolio
IE00B0T0FN89	Griffin Ottoman Fund	16,988	2.000,00	117,73	146,22	2.483,99	0,00	483,99	483,99	24,20%	22,53%
GB0033874214	First State Asia Pacific Leaders	454,545	2.000,00	4,40	4,95	2.250,00	0,00	250,00	250,00	12,50%	20,41%
IE0004515239	ENNISMORE EUROPEAN SC	25,050	2.000,00	79,84	84,99	2.129,01	0,00	129,01	129,01	6,45%	19,31%
LU0072463663	BGF Latin American Fund A2 USD	33,523	2.000,00	59,66	63,00	2.111,97	0,00	111,97	111,97	5,60%	19,16%
LU0205193047	Schroder ISF-US Small & Mid-Cap	16,183	2.000,00	123,59	126,66	2.049,68	0,00	49,68	49,68	2,48%	18,59%

**Aktuelle Depotperformance** 10.000,00 11.024,65 0,00 1.024,65 1.024,65 10,25%



# Aktuelle Depotübersicht

Letzter festgestellter Kurs vom: 19.01.2013

Bericht erstellt am: 19.01.2013 09:19:53

Skywalker		Teilnehmer									
WKN	Wertpapier Name	Stück	Bestand Einstandspreis	MW	letzte Kurs	Aktuell Depotwert	Div.	Gewinn/Verlust Kurs	Summe	v.H	Portfolio
LU0348798009	Allianz RCM Thailand	5,420	2.000,00	369,02	485,72	2.632,47	0,00	632,47	632,47	31,62%	22,78%
DE0008490962	DWS Deutschland	19,675	2.000,00	101,65	127,69	2.512,35	0,00	512,35	512,35	25,62%	21,74%
DE0008475047	Allianz PIMCO Euro Rentenfonds A (EUR)	37,258	2.000,00	53,68	58,02	2.161,70	0,00	161,70	161,70	8,08%	18,70%
LU0360863863	ARERO	15,181	2.000,00	131,74	142,22	2.159,10	0,00	159,10	159,10	7,96%	18,68%
LU0726941049	Coba Rohstoff CDF1RS	42,582	2.000,00	46,97	49,12	2.091,42	0,00	91,42	91,42	4,57%	18,10%

## Aktuelle Depotperformance

10.000,00

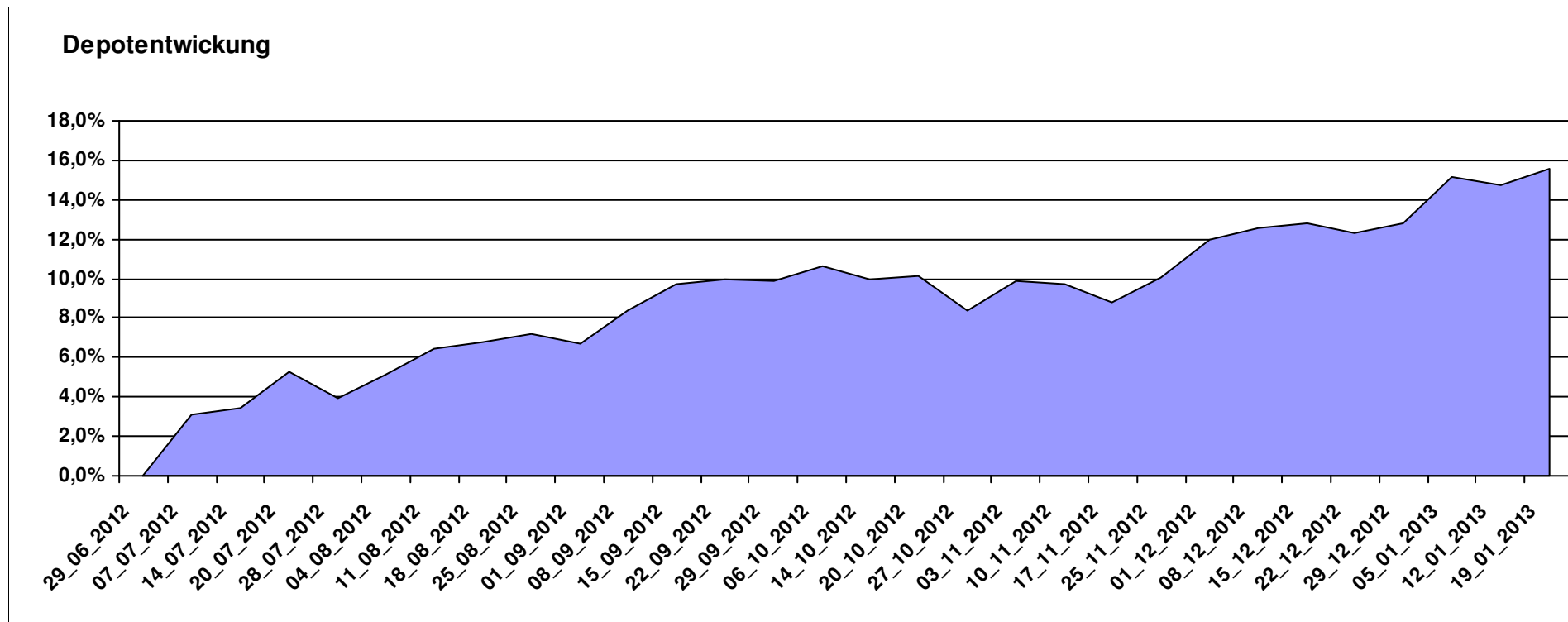
11.557,04

0,00

1.557,04

1.557,04

15,57%



# Aktuelle Depotübersicht

Letzter festgestellter Kurs vom: 19.01.2013

Bericht erstellt am: 19.01.2013 09:19:53

Snowky		Teilnehmer									
WKN	Wertpapier Name	Stück	Bestand Einstandspreis	MW	Aktuell letzter Kurs	Depotwert	Div.	Gewinn/Verlust Kurs	Summe	v.H	Portfolio
LU0254360752	CS Equity Fund (Lux) Global Prestige B	127,714	2.000,00	15,66	17,92	2.288,63	0,00	288,63	288,63	14,43%	21,43%
LU0278527428	Nordea-1 Nordic Eq SC BP	186,567	2.000,00	10,72	11,65	2.173,51	0,00	173,51	173,51	8,68%	20,35%
LU0384381660	MS INVF Global Infrastructure A	71,048	2.000,00	28,15	29,70	2.110,12	0,00	110,12	110,12	5,51%	19,76%
LU0329427255	JB EF Biotech	17,156	2.000,00	116,58	120,37	2.065,02	0,00	65,02	65,02	3,25%	19,34%
DE0008474149	DWS Technology Typ O	28,848	2.000,00	69,33	70,79	2.042,12	0,00	42,12	42,12	2,11%	19,12%

## Aktuelle Depotperformance

10.000,00

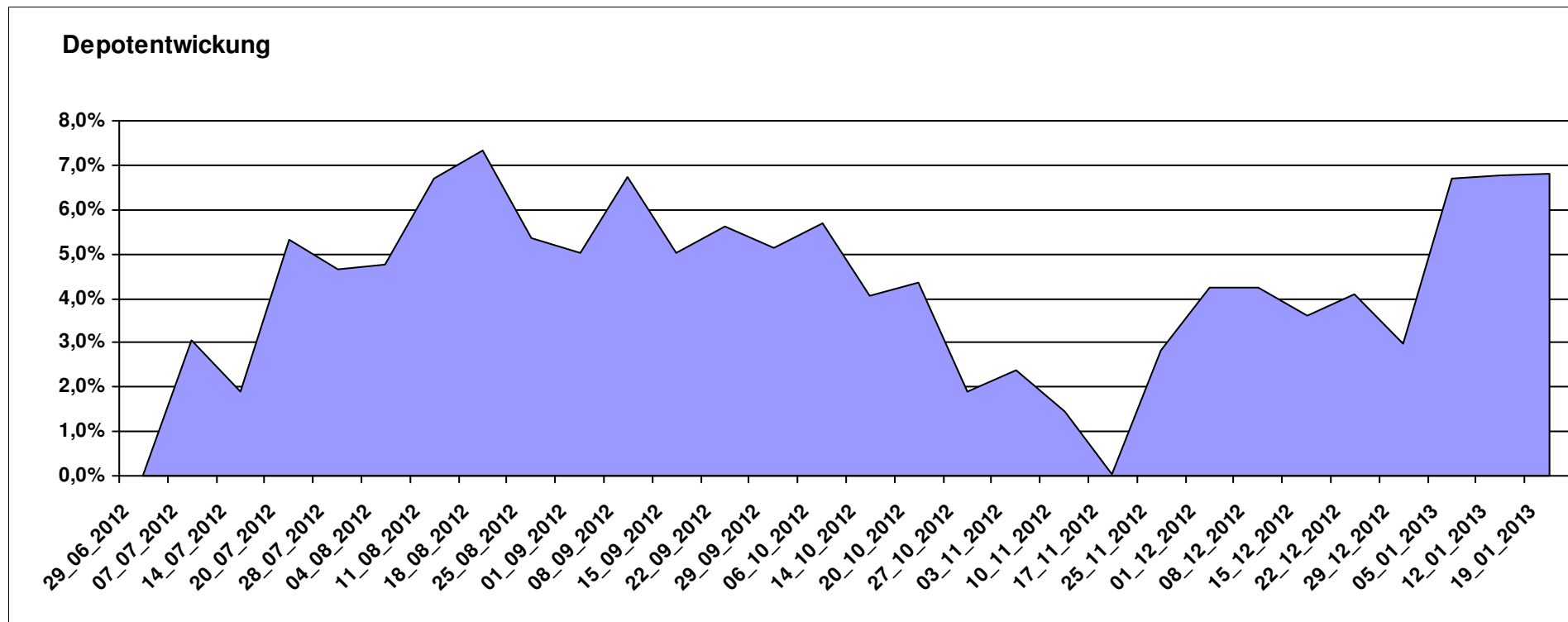
10.679,40

0,00

679,40

679,40

6,79%



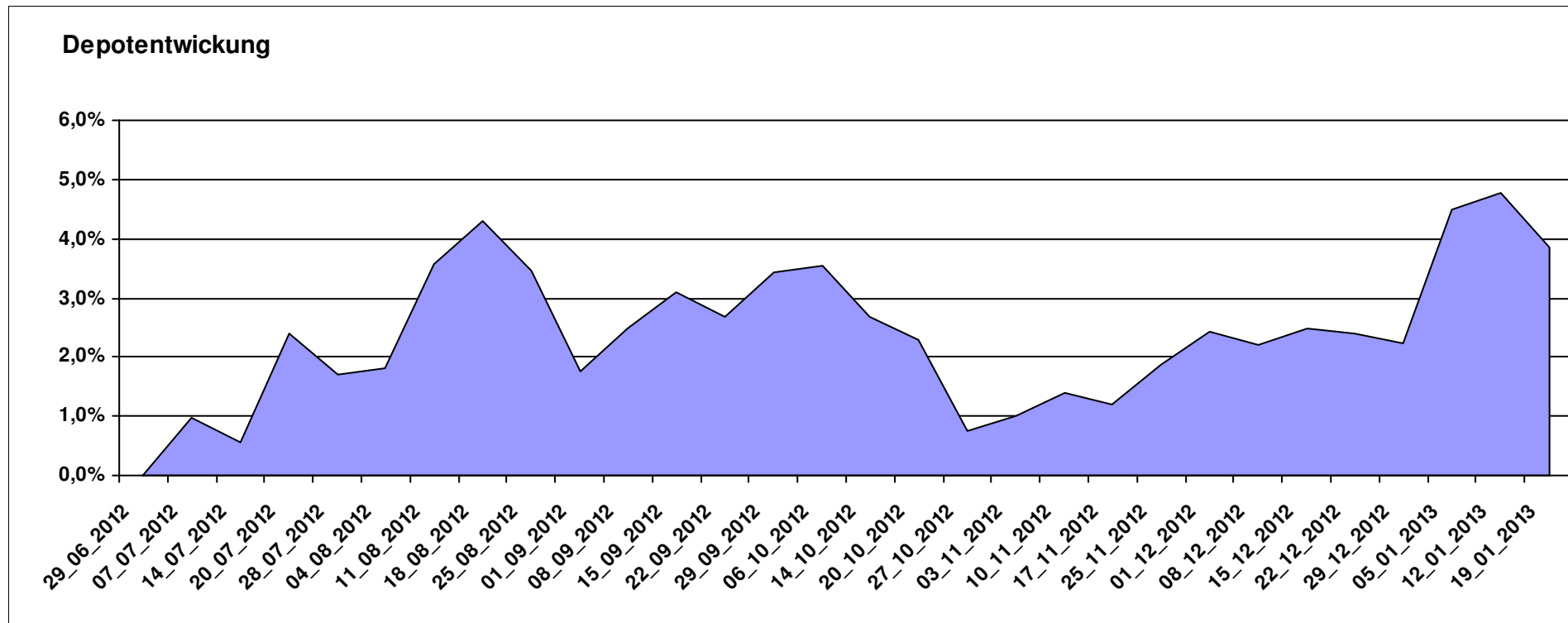
# Aktuelle Depotübersicht

Letzter festgestellter Kurs vom: 19.01.2013

Bericht erstellt am: 19.01.2013 09:19:53

vanity		Teilnehmer									
WKN	Wertpapier Name	Stück	Bestand Einstandspreis	MW	Aktuell letzter Kurs	Depotwert	Div.	Gewinn/Verlust Kurs	Summe	v.H	Portfolio
LU0419741177	ComStage ETF Commerzbank Commodity EW	19,425	2.000,00	102,96	111,84	2.172,49	0,00	172,49	172,49	8,62%	20,92%
LU0635178014	Comstage MSCI Emerging Markets	67,385	2.000,00	29,68	32,06	2.160,38	0,00	160,38	160,38	8,02%	20,80%
LU0392494992	Comstage MSCI North America	68,480	2.000,00	29,21	30,15	2.064,67	0,00	64,67	64,67	3,23%	19,88%
LU0488317610	ComStage ETF iBOXX € Germany Covered Capped Overall TR	10,775	2.000,00	185,62	188,96	2.035,95	0,00	35,95	35,95	1,80%	19,60%
LU0392496773	ComStage ETF TOPIX ®	248,022	2.000,00	8,06	7,87	1.951,93	0,00	-48,07	-48,07	-2,40%	18,79%

**Aktuelle Depotperformance** 10.000,00 10.385,42 0,00 385,43 385,43 3,85%



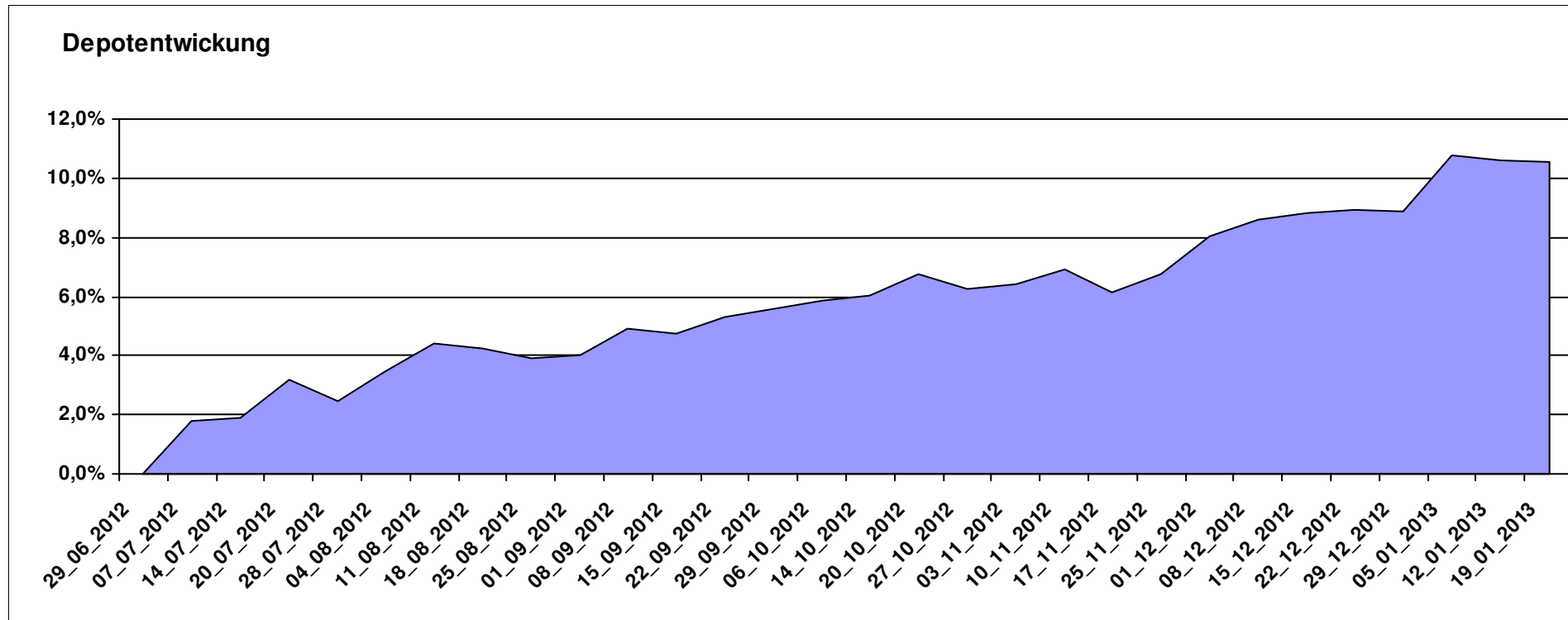
# Aktuelle Depotübersicht

Letzter festgestellter Kurs vom: 19.01.2013

Bericht erstellt am: 19.01.2013 09:19:53

Wavetrader7		Teilnehmer									
WKN	Wertpapier Name	Stück	Bestand Einstandspreis	MW	Aktuell letzter Kurs	Depotwert	Div.	Gewinn/Verlust Kurs	Summe	v.H	Portfolio
IE0004766675	Comgest Growth Europe	155,400	2.000,00	12,87	14,68	2.281,27	0,00	281,27	281,27	14,06%	20,64%
LU0231459107	Aberdeen Global Asian Smaller Comp. Fund A2	67,761	2.000,00	29,52	33,56	2.274,05	0,00	274,05	274,05	13,70%	20,57%
LU0170994346	Pictet Gl. Emerging Markets Debt	9,317	2.000,00	214,66	234,23	2.182,33	0,00	182,33	182,33	9,12%	19,74%
DE000A0X7541	Acatis - Gané Value Event Fonds UI A	11,914	2.000,00	167,87	181,36	2.160,72	0,00	160,72	160,72	8,04%	19,55%
LU0136335097	Sauren Global Stable Growth	114,613	2.000,00	17,45	18,81	2.155,87	0,00	155,87	155,87	7,79%	19,50%

**Aktuelle Depotperformance** 10.000,00 11.054,24 0,00 1.054,25 1.054,25 10,54%



# Aktuelle Depotübersicht

Letzter festgestellter Kurs vom: 19.01.2013

Bericht erstellt am: 19.01.2013 09:19:53

West263		Teilnehmer									
WKN	Wertpapier Name	Stück	Bestand Einstandspreis	MW	Aktuell letzter Kurs	Depotwert	Div.	Gewinn/Verlust Kurs	Summe	v.H	Portfolio
LU0123485178	DANSKE INVEST EUROPE SC	64,946	2.000,00	30,80	36,35	2.360,77	0,00	360,77	360,77	18,04%	21,46%
LU0488316729	COMSTAGE ETF HSI	95,511	2.000,00	20,94	23,65	2.258,83	0,00	258,83	258,83	12,94%	20,53%
LU0322252502	db x-trackers Russia ETF	93,712	2.000,00	21,34	23,70	2.220,98	0,00	220,98	220,98	11,05%	20,19%
FR0011020973	Amundi ETF Latin America	149,925	2.000,00	13,34	14,38	2.155,92	0,00	155,92	155,92	7,80%	19,60%
FR0010892216	Amundi ETF NASDAQ-100	92,635	2.000,00	21,59	21,64	2.004,63	0,00	4,63	4,63	0,23%	18,22%

## Aktuelle Depotperformance

10.000,00

11.001,13

0,00

1.001,14

1.001,14

10,01%

