

Aktuelle Depotübersicht

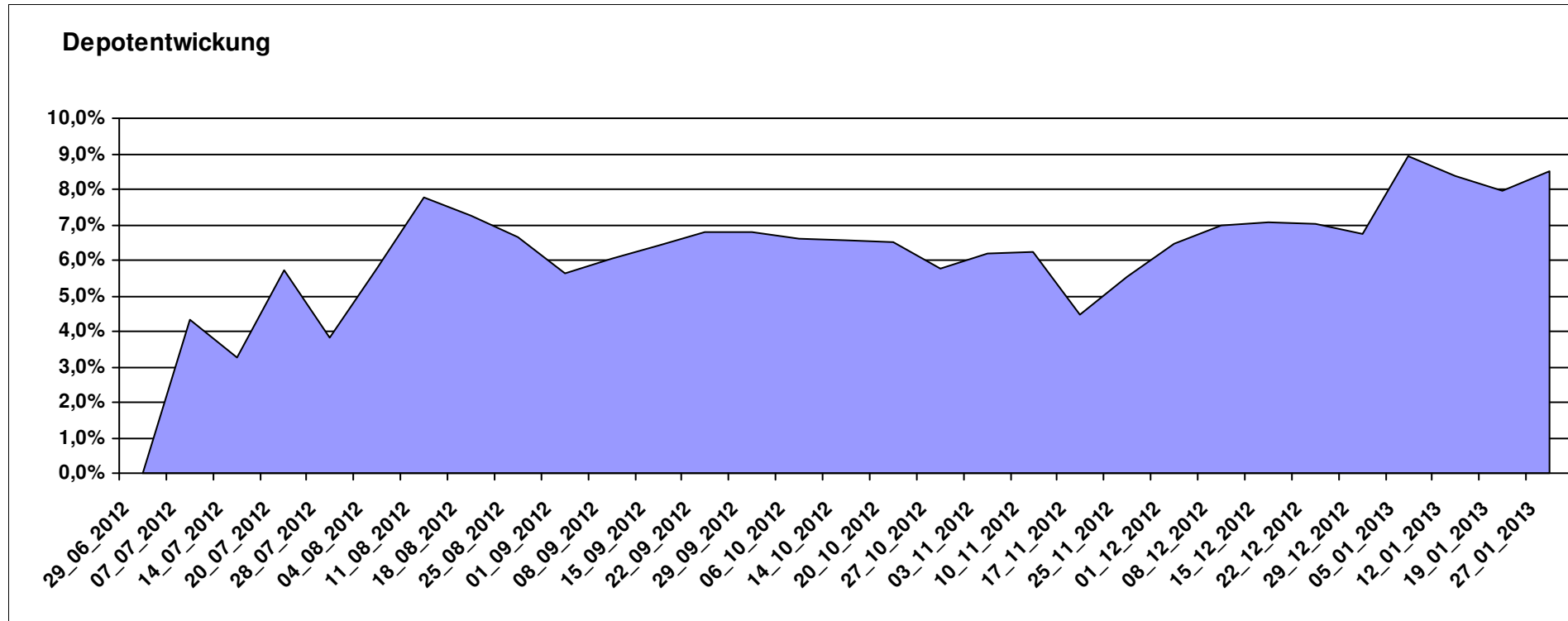
Letzter festgestellter Kurs vom: 27.01.2013

Bericht erstellt am: 27.01.2013 08:02:30

[BM] ARERO		Benchmark									Portfolio
WKN	Wertpapier Name	Stück	Bestand Einstandspreis	MW	letzter Kurs	Aktuell Depotwert	Div.	Gewinn/Verlust Kurs	Summe	v.H	
LU0360863863	ARERO	75,907	10.000,00	131,74	142,94	10.850,16	0,00	850,16	850,16	8,50%	100,00%

Aktuelle Depotperformance

10.000,00 10.850,16 0,00 850,16 850,16 8,50%



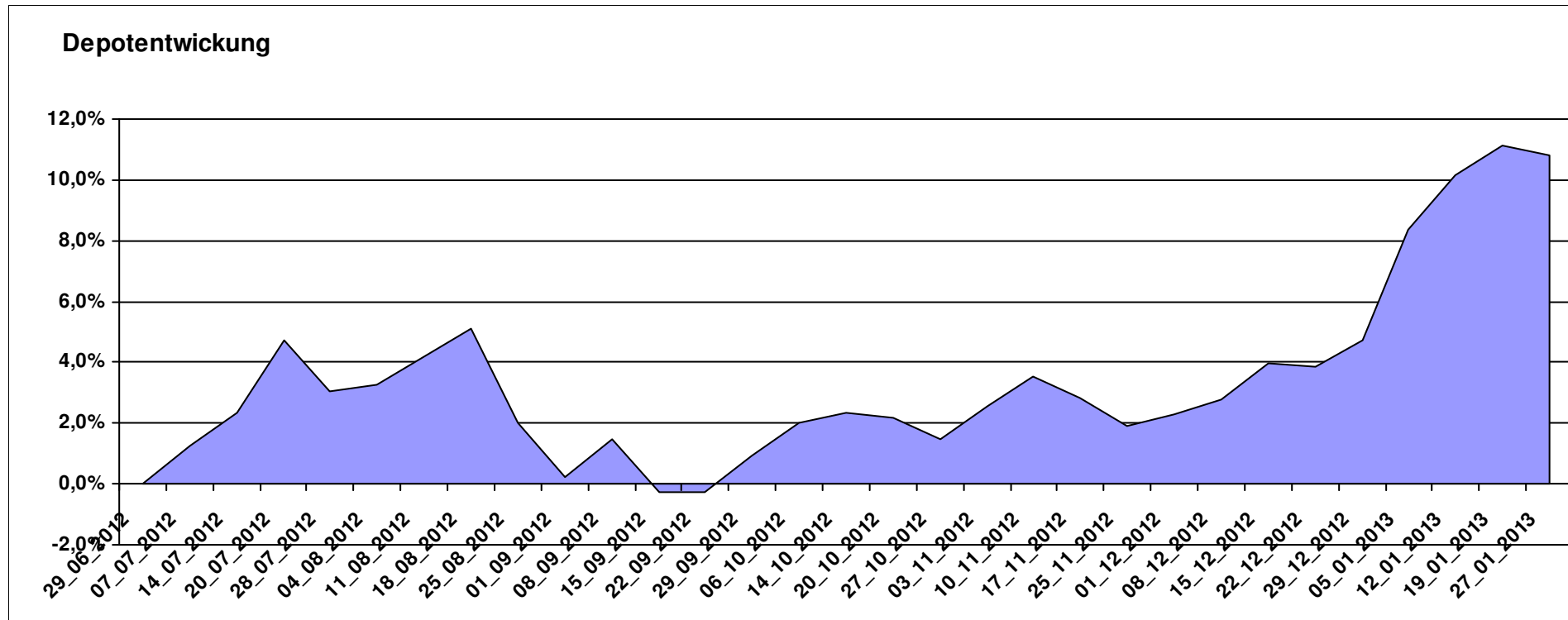
Aktuelle Depotübersicht

Letzter festgestellter Kurs vom: 27.01.2013

Bericht erstellt am: 27.01.2013 08:02:30

[BM] Asien		Benchmark									
WKN	Wertpapier Name	Stück	Bestand Einstandspreis	MW	letztter Kurs	Aktuell Depotwert	Div.	Gewinn/Verlust Kurs	Summe	v.H	Portfolio
LU0348798009	Allianz RCM Thailand	5,420	2.000,00	369,02	491,11	2.661,68	0,00	661,68	661,68	33,08%	24,02%
LU0048621477	Fidelity Thailand Fund A	62,854	2.000,00	31,82	37,94	2.384,66	0,00	384,66	384,66	19,23%	21,52%
LU0055114457	Fidelity Indonesia Fund	93,067	2.000,00	21,49	22,70	2.112,61	0,00	112,61	112,61	5,63%	19,07%
LU0048587868	Fidelity Funds - Malaysia A-USD	54,850	2.000,00	36,46	35,94	1.971,31	0,00	-28,69	-28,69	-1,43%	17,79%
LU0322252924	db x-trackers FTSE Vietnam Index ETF	107,124	2.000,00	18,67	18,20	1.949,65	0,00	-50,35	-50,35	-2,52%	17,60%

Aktuelle Depotperformance 10.000,00 11.079,91 0,00 1.079,92 1.079,92 10,80%



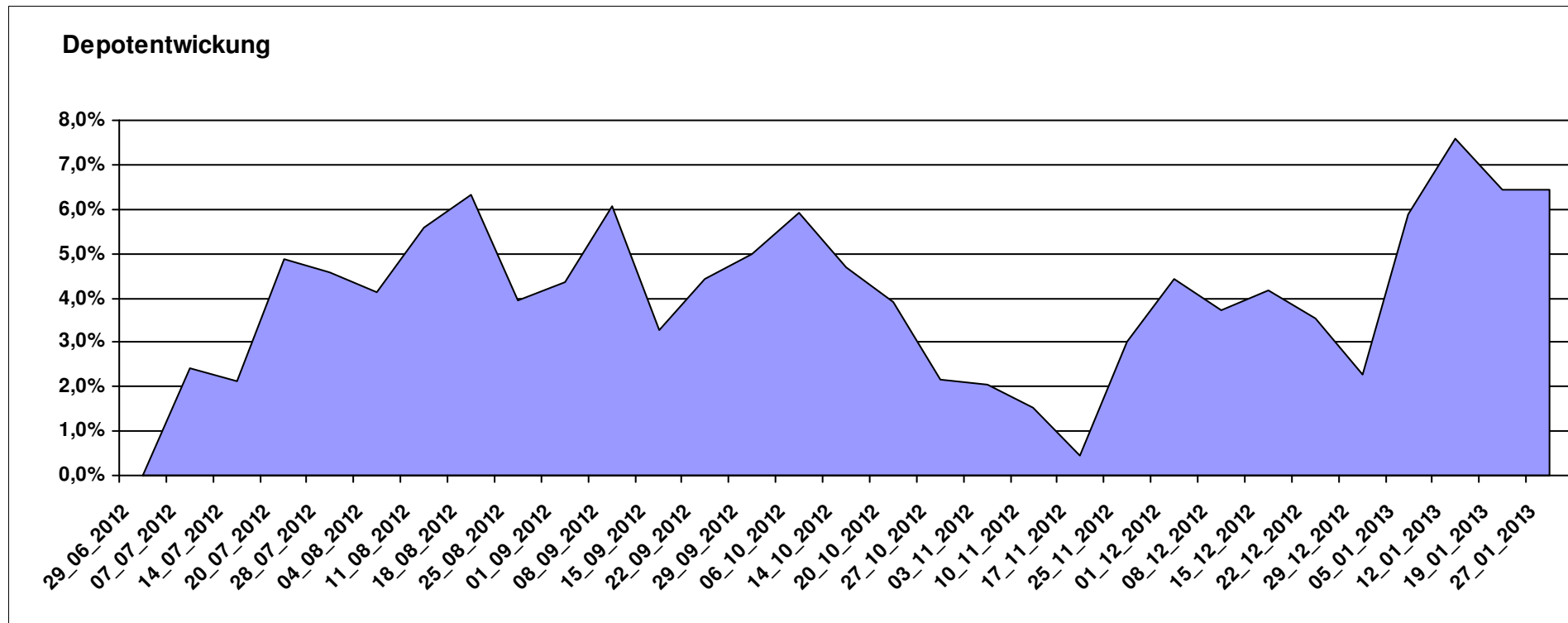
Aktuelle Depotübersicht

Letzter festgestellter Kurs vom: 27.01.2013

Bericht erstellt am: 27.01.2013 08:02:31

[BM] Branchen		Benchmark									
WKN	Wertpapier Name	Stück	Bestand Einstandspreis	MW	letztter Kurs	Aktuell Depotwert	Div.	Gewinn/Verlust Kurs	Summe	v.H	Portfolio
LU0396313180	Aberdeen Global - Asian Property Share Fund A2	152,182	2.000,00	13,14	14,88	2.264,46	0,00	264,46	264,46	13,22%	21,28%
LU0432979614	JPM Global Healthcare A Acc USD	18,074	2.000,00	110,66	120,97	2.186,35	0,00	186,35	186,35	9,32%	20,54%
LU0254364663	CS EF (Lux) Global Prestige R USD	197,147	2.000,00	10,14	10,81	2.131,16	0,00	131,16	131,16	6,56%	20,02%
AT0000746755	ESPA Stock Biotec T	11,676	2.000,00	171,29	180,51	2.107,65	0,00	107,65	107,65	5,38%	19,80%
LU0378449770	ComStage ETF Nasdaq-100 ®	94,494	2.000,00	21,17	20,67	1.953,19	0,00	-46,81	-46,81	-2,34%	18,35%

Aktuelle Depotperformance 10.000,00 10.642,81 0,00 642,82 642,82 6,43%



Aktuelle Depotübersicht

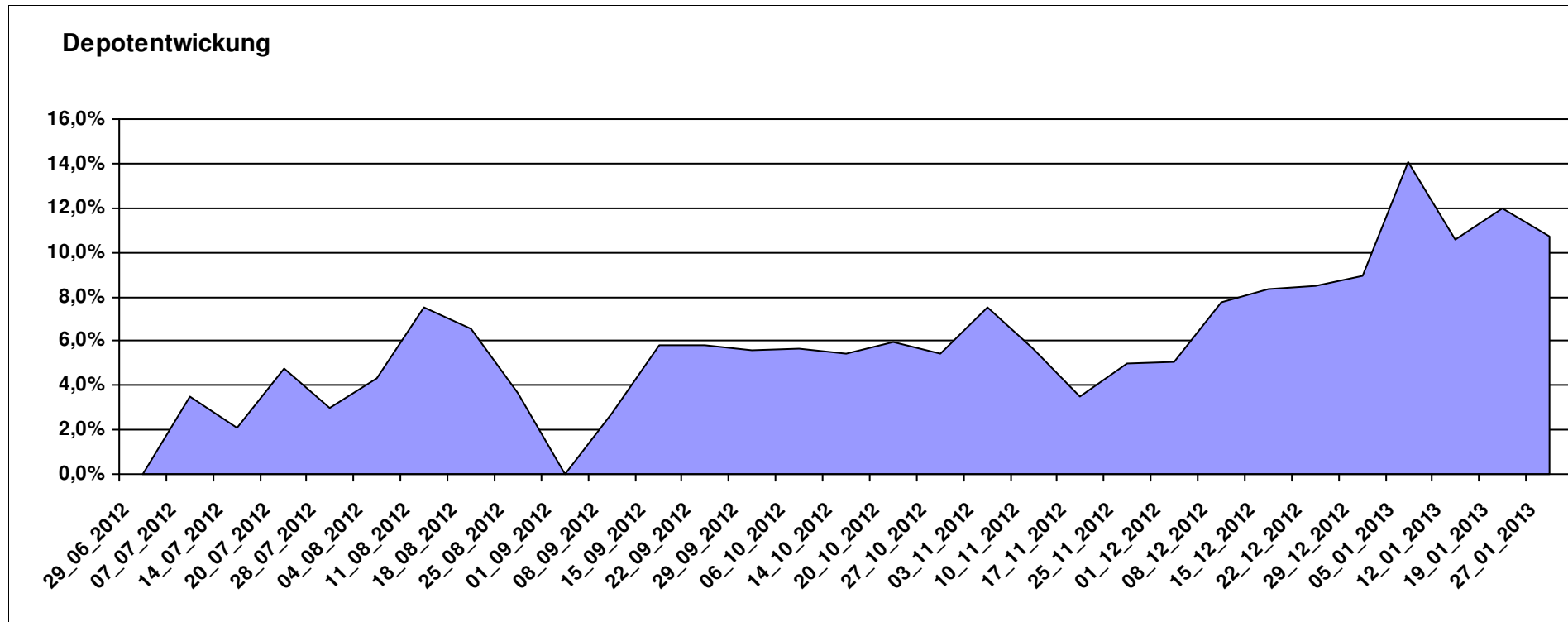
Letzter festgestellter Kurs vom: 27.01.2013

Bericht erstellt am: 27.01.2013 08:02:31

[BM] BRIC		Benchmark			Aktuell		Gewinn/Verlust			Portfolio	
WKN	Wertpapier Name	Stück	Bestand Einstandspreis	MW	letzter Kurs	Depotwert	Div.	Kurs	Summe	v.H	
DE000A0C4CJ1	DAXglobal BRIC Index (Perf)	20,966	10.000,00	476,96	527,97	11.069,48	0,00	1069,48	1069,48	10,69%	100,00%

Aktuelle Depotperformance

10.000,00 11.069,48 0,00 1.069,48 1.069,48 10,69%



Aktuelle Depotübersicht

Letzter festgestellter Kurs vom: 27.01.2013

Bericht erstellt am: 27.01.2013 08:02:31

[BM] Dachfonds		Benchmark									
WKN	Wertpapier Name	Stück	Bestand Einstandspreis	MW	letztter Kurs	Aktuell Depotwert	Div.	Gewinn/Verlust Kurs	Summe	v.H	Portfolio
AT0000825393	C-QUADRAT ARTS Best Momentum (T)	11,484	2.000,00	174,15	188,32	2.162,73	0,00	162,73	162,73	8,14%	20,66%
DE0005561674	ETF Dachfonds	169,492	2.000,00	11,80	12,60	2.135,59	0,00	135,59	135,59	6,78%	20,40%
LU0580224201	Sauren Emerging Markets Balanced C	239,877	2.000,00	8,34	8,78	2.106,12	0,00	106,12	106,12	5,31%	20,12%
AT0000765383	ARIQON Global Evolution (T)	226,501	2.000,00	8,83	9,23	2.090,60	0,00	90,60	90,60	4,53%	19,97%
LU0179446652	STS Conservative Portfolio Schroders Multi-Manager A1 T USD	17,799	2.000,00	112,36	110,86	1.973,24	0,00	-26,76	-26,76	-1,34%	18,85%

Aktuelle Depotperformance

10.000,00

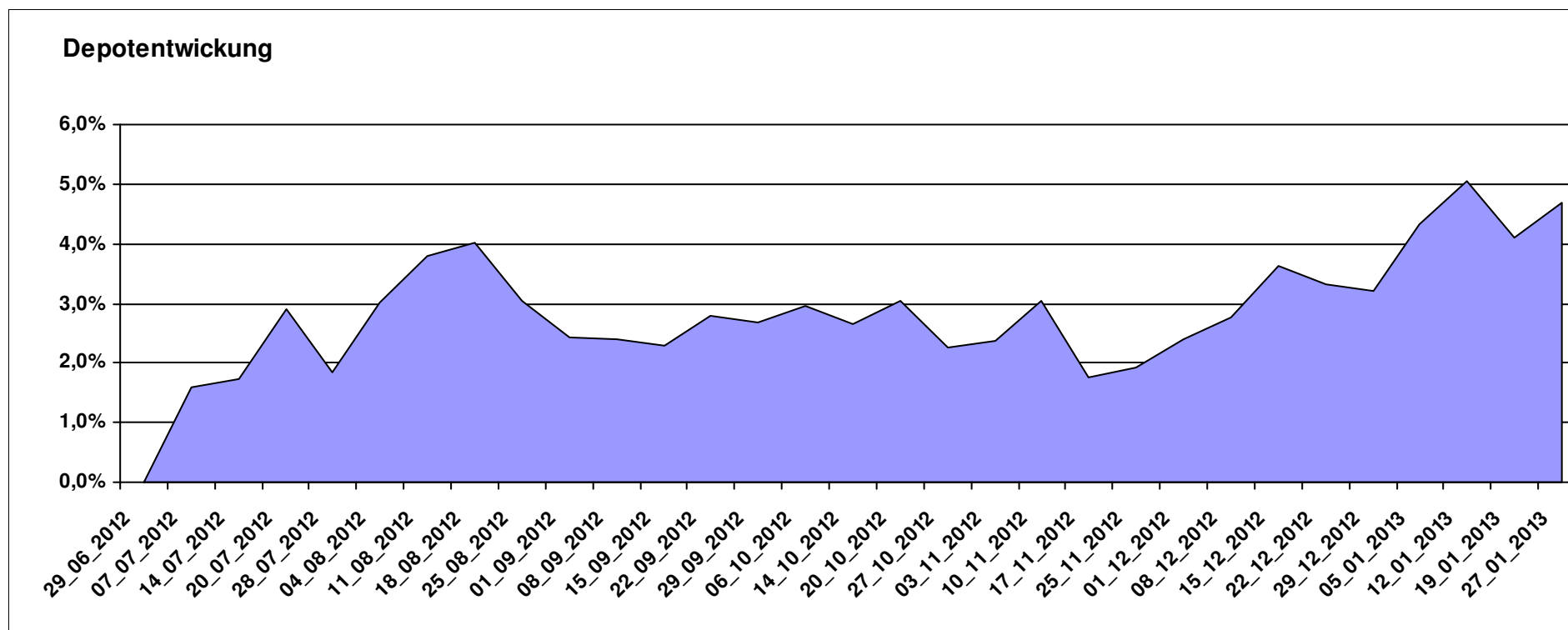
10.468,28

0,00

468,29

468,29

4,68%



Aktuelle Depotübersicht

Letzter festgestellter Kurs vom: 27.01.2013

Bericht erstellt am: 27.01.2013 08:02:31

[BM] DEKA Fonds		Benchmark									
WKN	Wertpapier Name	Stück	Bestand Einstandspreis	MW	letztter Kurs	Aktuell Depotwert	Div.	Gewinn/Verlust Kurs	Summe	v.H	Portfolio
DE0008474503	DekaFonds CF	33,306	2.000,00	60,05	76,01	2.531,56	0,00	531,56	531,56	26,58%	22,77%
LU0350482435	DekaLuxTeam-EM	19,835	2.000,00	100,83	110,99	2.201,53	0,00	201,53	201,53	10,08%	19,80%
DE000DK2CDS0	Deka-DividendenStrategie CF	19,648	2.000,00	101,79	110,94	2.179,78	0,00	179,78	179,78	8,99%	19,61%
LU0349172485	DekaLux-GlobalResources CF	26,188	2.000,00	76,37	80,55	2.109,47	0,00	109,47	109,47	5,47%	18,98%
DE0005896872	Deka-Euroland Balance CF	36,989	2.000,00	54,07	56,62	2.094,32	0,00	94,32	94,32	4,72%	18,84%

Aktuelle Depotperformance

10.000,00

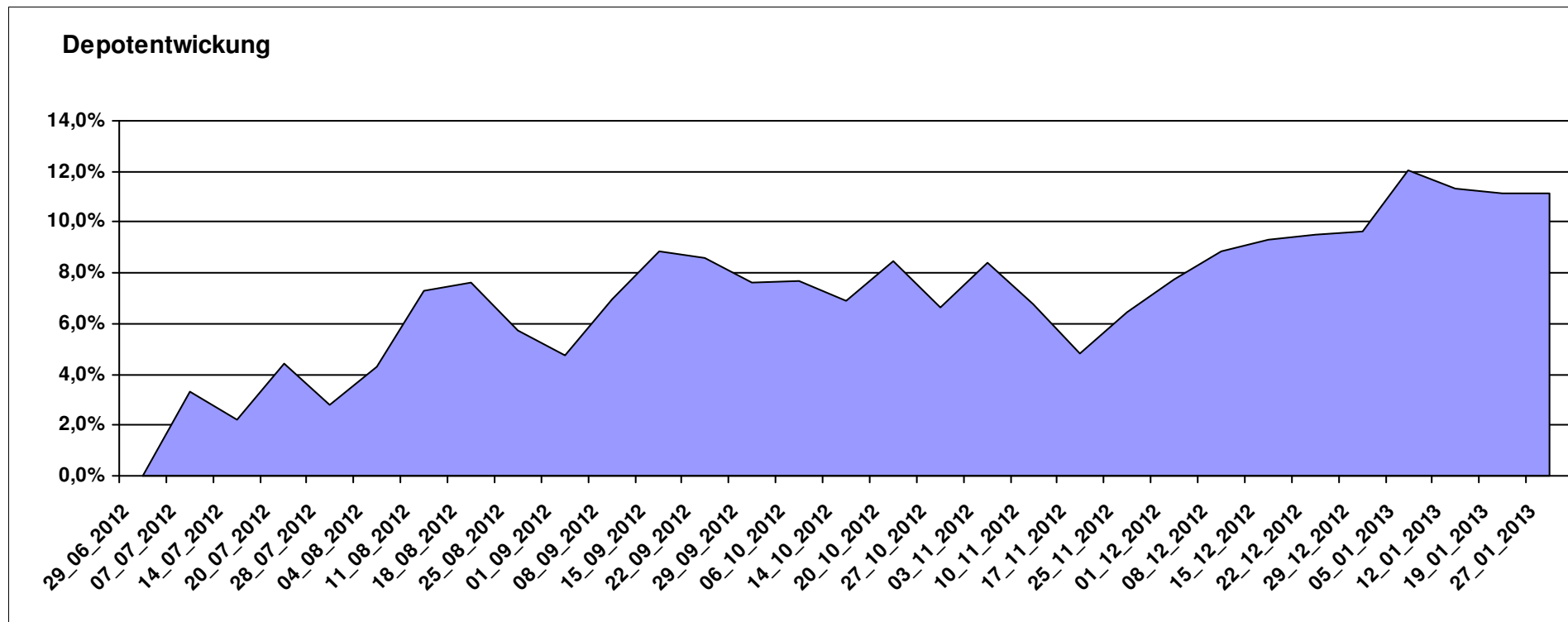
11.116,66

0,00

1.116,66

1.116,66

11,17%



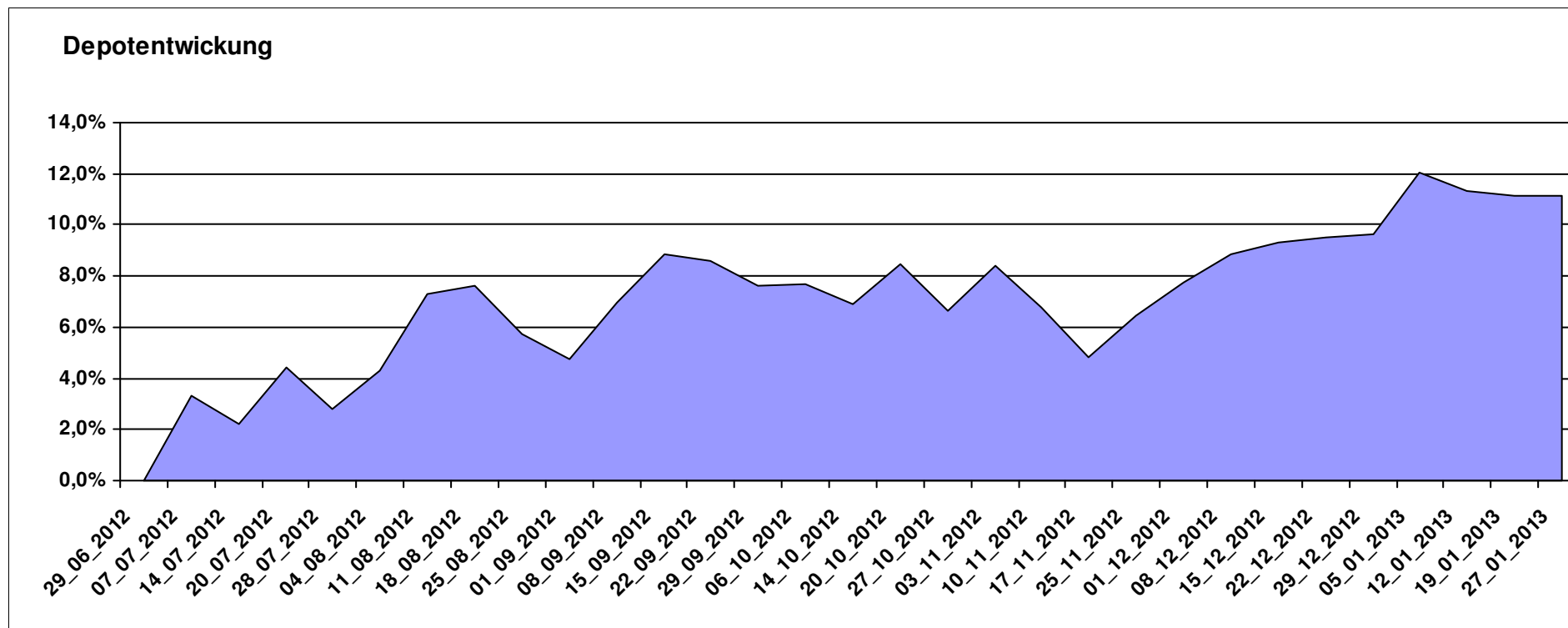
Aktuelle Depotübersicht

Letzter festgestellter Kurs vom: 27.01.2013

Bericht erstellt am: 27.01.2013 08:02:31

[BM] Der Konservative		Benchmark									
WKN	Wertpapier Name	Stück	Bestand Einstandspreis	MW	Aktuell letzter Kurs	Depotwert	Div.	Gewinn/Verlust Kurs	Summe	v.H	Portfolio
DE000A0M8HD2	Frankfurter Aktienfonds für Stiftungen	25,297	2.000,00	79,06	88,22	2.231,72	0,00	231,72	231,72	11,59%	20,63%
3B00B1VMCY93	M&G OPTIMAL INCOME FUND	130,463	2.000,00	15,33	16,71	2.180,04	0,00	180,04	180,04	9,00%	20,15%
LU0136412771	Ethna-AKTIV-E A	18,187	2.000,00	109,97	119,75	2.177,87	0,00	177,87	177,87	8,89%	20,13%
LU0260870661	Templeton Global Total Return Fund A	100,200	2.000,00	19,96	21,47	2.151,30	0,00	151,30	151,30	7,57%	19,88%
LU0592698954	Carmignac Emerging Patrimoine A	18,586	2.000,00	107,61	111,83	2.078,43	0,00	78,43	78,43	3,92%	19,21%

Aktuelle Depotperformance 10.000,00 10.819,36 0,00 819,36 819,36 8,19%



Aktuelle Depotübersicht

Letzter festgestellter Kurs vom: 27.01.2013

Bericht erstellt am: 27.01.2013 08:02:31

[BM] DJE Fonds		Benchmark									
WKN	Wertpapier Name	Stück	Bestand Einstandspreis	MW	letztter Kurs	Aktuell Depotwert	Div.	Gewinn/Verlust Kurs	Summe	v.H	Portfolio
LU0350835707	DJE - Agrar & Ernährung P	15,790	2.000,00	126,66	143,68	2.268,75	0,00	268,75	268,75	13,44%	20,31%
LU0159550150	DJE - Dividende & Substanz P (EUR)	8,652	2.000,00	231,15	261,04	2.258,62	0,00	258,62	258,62	12,93%	20,22%
LU0185172052	LuxTopic - Cosmopolitan	14,194	2.000,00	140,90	159,01	2.257,06	0,00	257,06	257,06	12,85%	20,20%
LU0188847478	LuxTopic - PACIFIC	105,152	2.000,00	19,02	21,32	2.241,85	0,00	241,85	241,85	12,09%	20,07%
LU0553164731	DJE - Zins & Dividende P (EUR)	19,826	2.000,00	100,88	108,22	2.145,52	0,00	145,52	145,52	7,28%	19,20%

Aktuelle Depotperformance

10.000,00

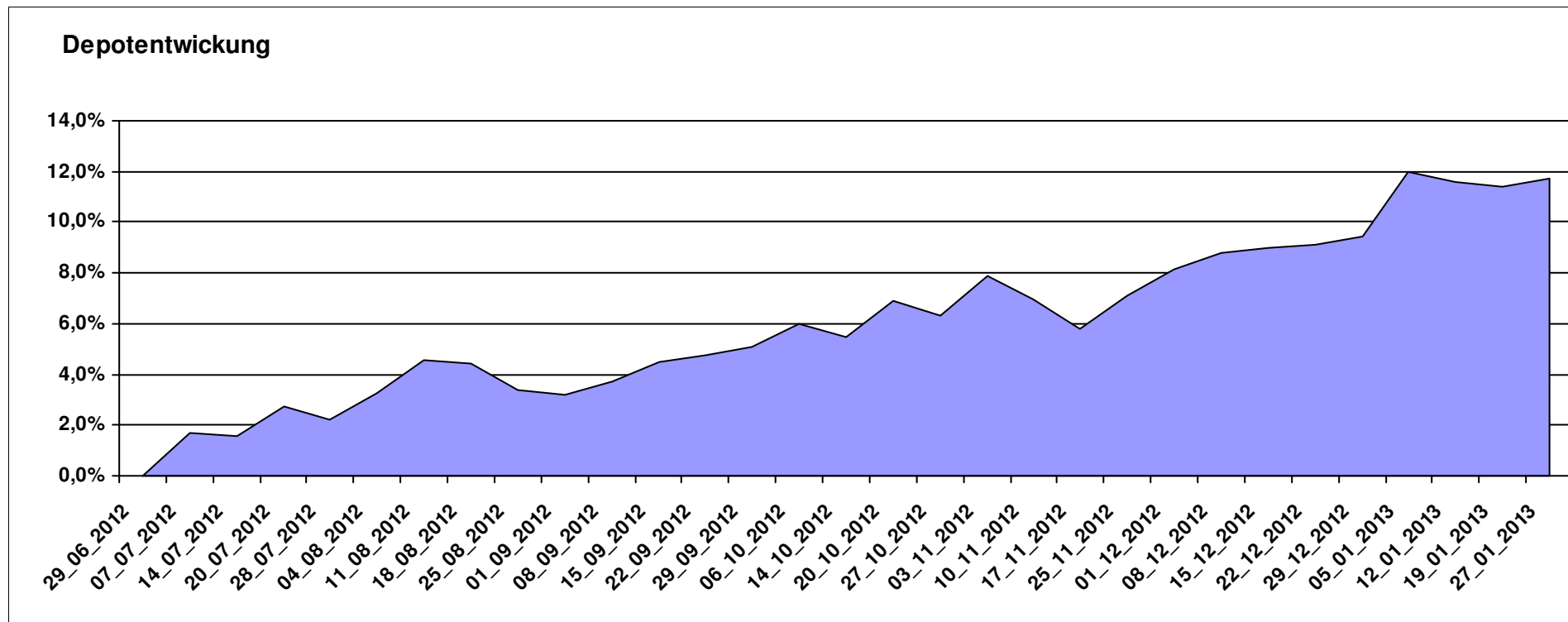
11.171,80

0,00

1.171,80

1.171,80

11,72%



Aktuelle Depotübersicht

Letzter festgestellter Kurs vom: 27.01.2013

Bericht erstellt am: 27.01.2013 08:02:31

[BM] DWS Fonds		Benchmark									
WKN	Wertpapier Name	Stück	Bestand Einstandspreis	MW	Aktuell letzter Kurs	Depotwert	Div.	Gewinn/Verlust Kurs	Summe	v.H	Portfolio
DE0009769869	DWS Aktien Strategie Deutschland	12,942	2.000,00	154,53	197,57	2.557,04	0,00	557,04	557,04	27,85%	23,28%
DE0008490913	DWS High Income Bond Fund	80,678	2.000,00	24,79	26,39	2.129,08	0,00	129,08	129,08	6,45%	19,38%
DE0009769760	DWS Top 50 Asien	20,056	2.000,00	99,72	104,99	2.105,70	0,00	105,70	105,70	5,28%	19,17%
DE0009848119	DWS Top Dividende	24,414	2.000,00	81,92	86,16	2.103,47	0,00	103,47	103,47	5,17%	19,15%
DE0009773010	DWS Emerging Markets	24,845	2.000,00	80,50	84,07	2.088,70	0,00	88,70	88,70	4,43%	19,02%

Aktuelle Depotperformance

10.000,00

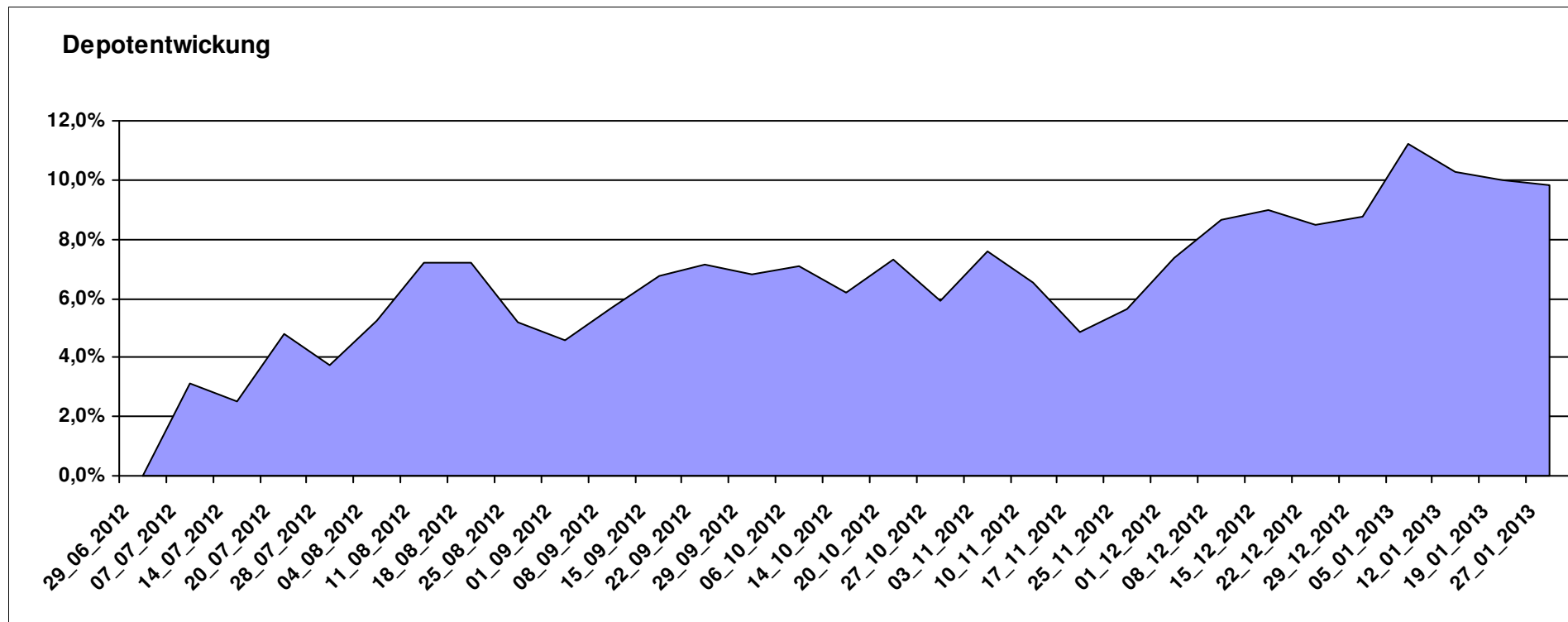
10.983,99

0,00

983,99

983,99

9,84%



Aktuelle Depotübersicht

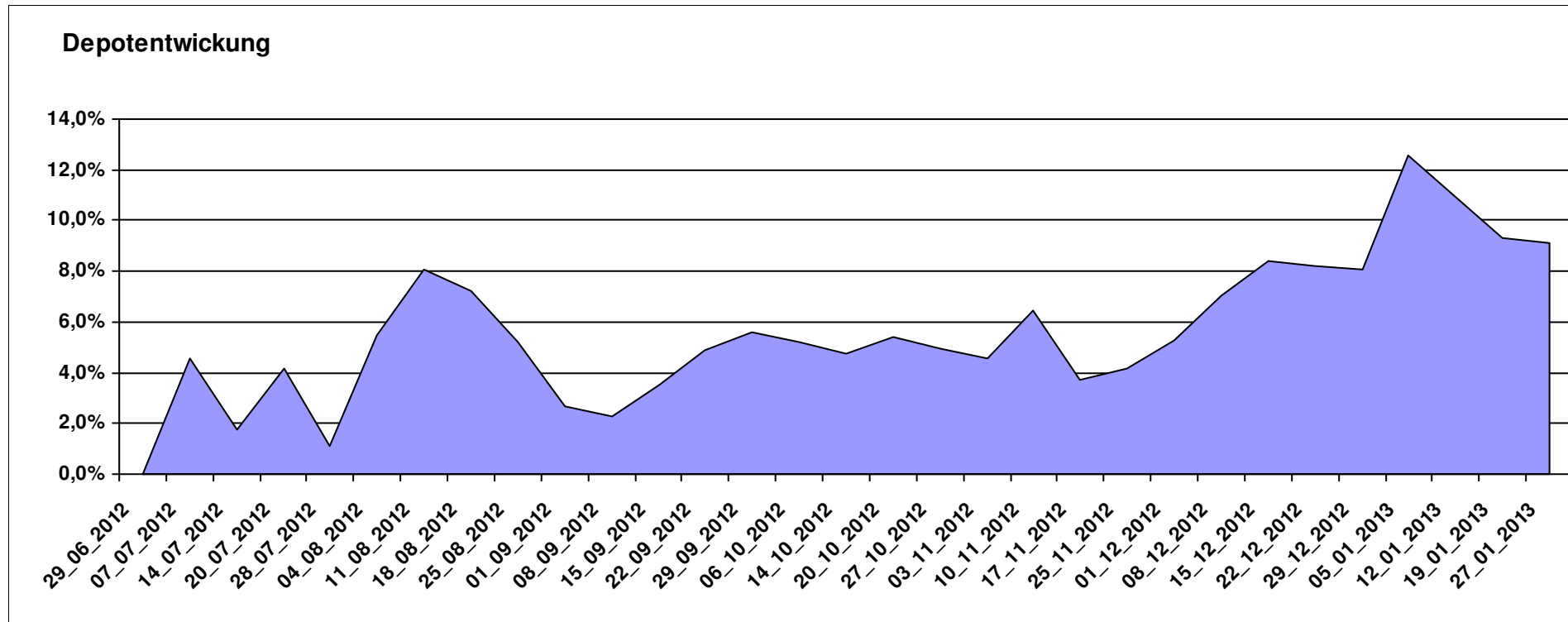
Letzter festgestellter Kurs vom: 27.01.2013

Bericht erstellt am: 27.01.2013 08:02:31

[BM] Emerging Market		Benchmark									
WKN	Wertpapier Name	Stück	Bestand Einstandspreis	MW	letzter Kurs	Aktuell Depotwert	Div.	Gewinn/Verlust Kurs	Summe	v.H	Portfolio
LU0292107645	db x-trackers Emerging Markets	354,988	10.000,00	28,17	30,74	10.912,32	0,00	912,32	912,32	9,12%	100,00%

Aktuelle Depotperformance

10.000,00 10.912,32 0,00 912,32 912,32 9,12%



Aktuelle Depotübersicht

Letzter festgestellter Kurs vom: 27.01.2013

Bericht erstellt am: 27.01.2013 08:02:31

[BM] ETF		Benchmark									
WKN	Wertpapier Name	Stück	Bestand Einstandspreis	MW	letztter Kurs	Aktuell Depotwert	Div.	Gewinn/Verlust Kurs	Summe	v.H	Portfolio
DE0005933923	iShares MDAX (DE)	21,202	2.000,00	94,33	115,98	2.459,03	0,00	459,03	459,03	22,95%	22,08%
FR0010174292	Lyxor ETF EuroMTS Inflation Linked	16,987	2.000,00	117,74	132,11	2.244,10	0,00	244,10	244,10	12,20%	20,15%
LU0292107645	db x-trackers Emerging Markets	70,998	2.000,00	28,17	30,74	2.182,46	0,00	182,46	182,46	9,12%	19,60%
LU0274208692	db x-trackers MSCI World TRN	81,967	2.000,00	24,40	26,39	2.163,11	0,00	163,11	163,11	8,16%	19,42%
LU0392495023	ComStage ETF MSCI Pacific	65,617	2.000,00	30,48	31,83	2.088,58	0,00	88,58	88,58	4,43%	18,75%

Aktuelle Depotperformance

10.000,00

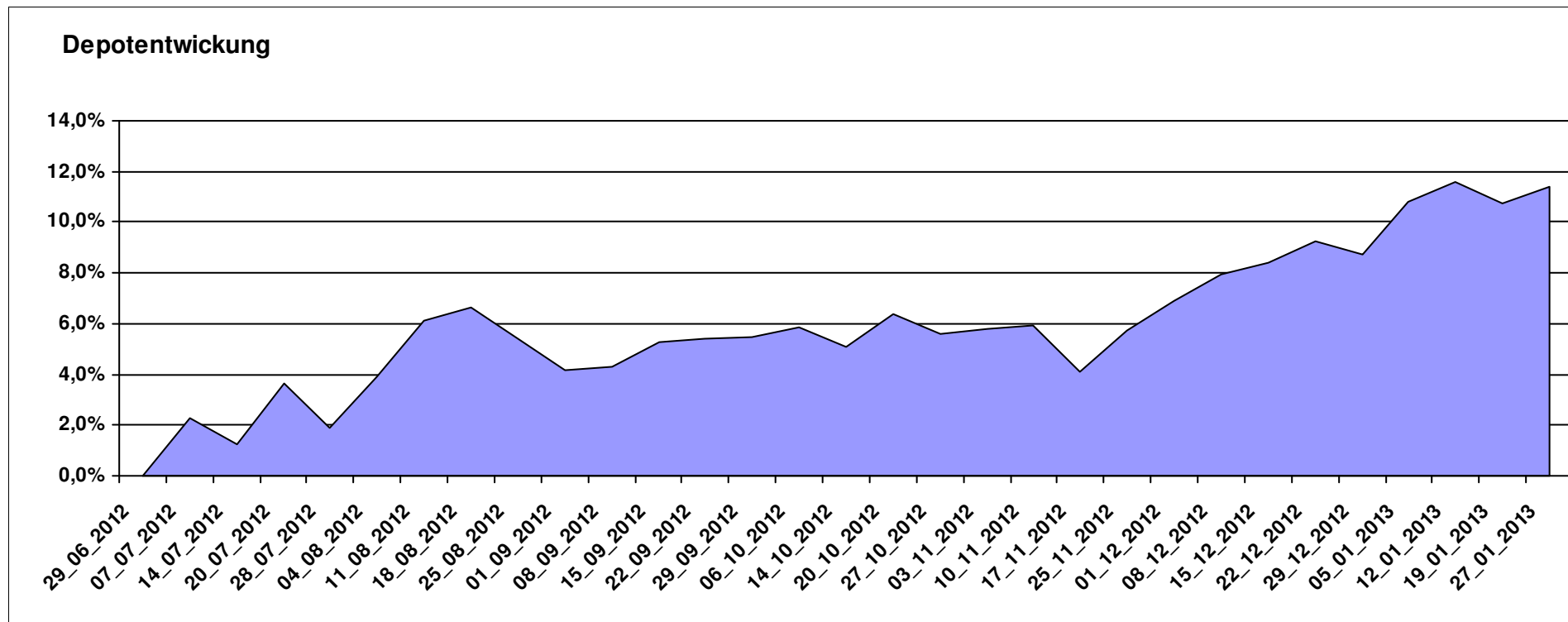
11.137,28

0,00

1.137,29

1.137,29

11,37%



Aktuelle Depotübersicht

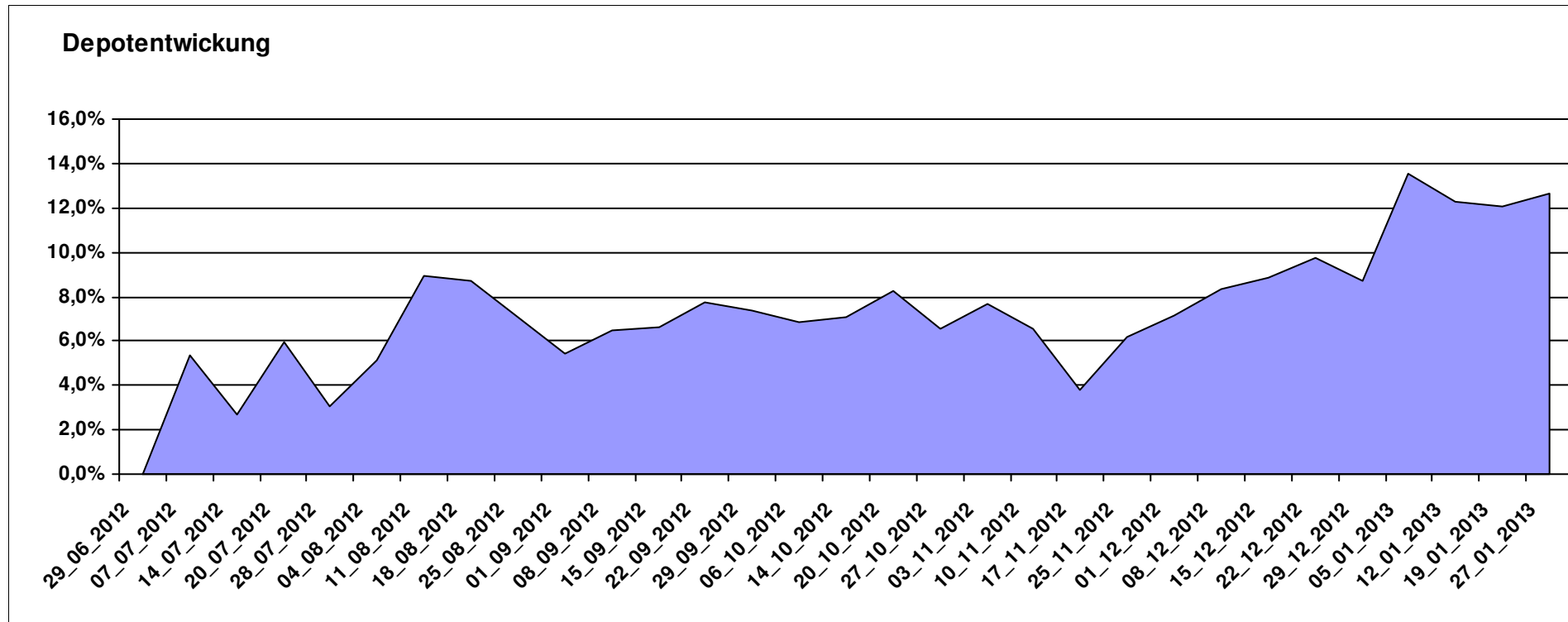
Letzter festgestellter Kurs vom: 27.01.2013

Bericht erstellt am: 27.01.2013 08:02:31

[BM] ETF Portfolio Global		Benchmark									
WKN	Wertpapier Name	Stück	Bestand Einstandspreis	MW	letztter Kurs	Aktuell Depotwert	Div.	Gewinn/Verlust Kurs	Summe	v.H	Portfolio
JE000A0MKQK7	ETF Portfolio Global	991,080	10.000,00	10,09	11,37	11.268,58	0,00	1268,58	1268,58	12,69%	100,00%

Aktuelle Depotperformance

10.000,00 11.268,58 0,00 1.268,58 1.268,58 12,69%



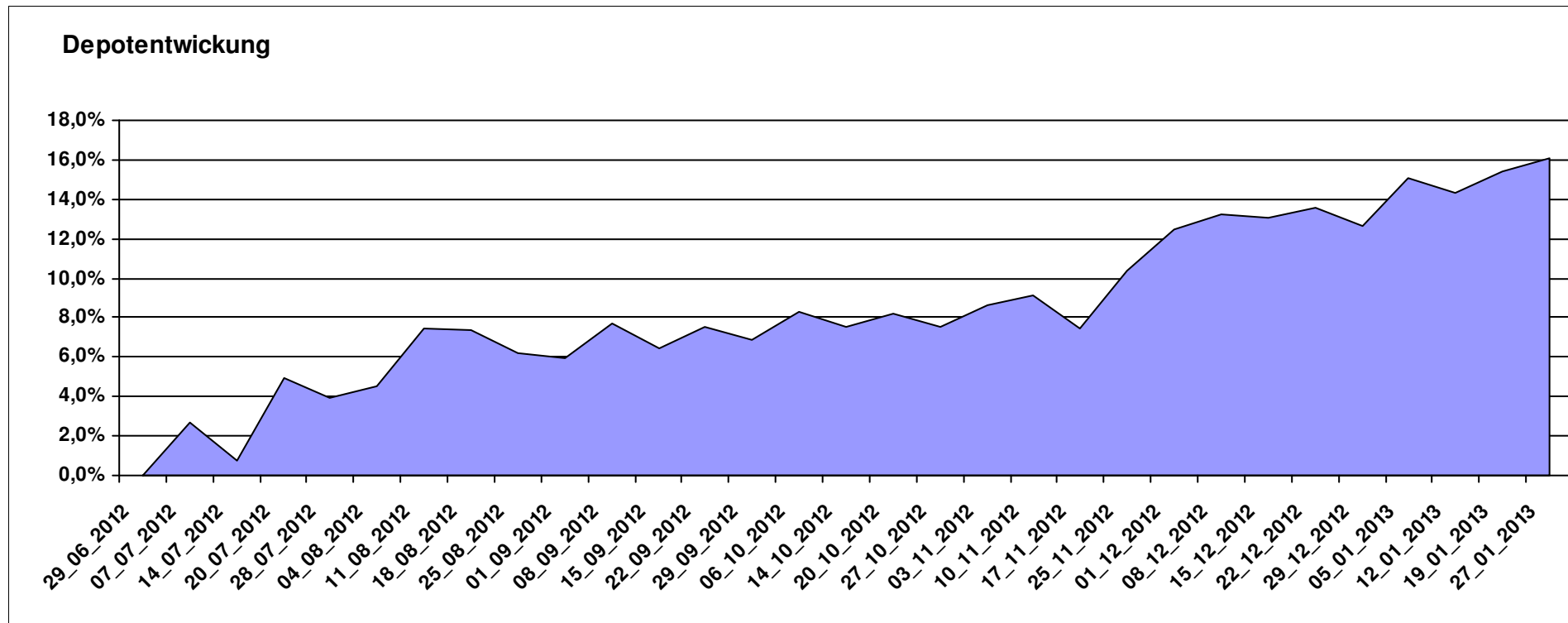
Aktuelle Depotübersicht

Letzter festgestellter Kurs vom: 27.01.2013

Bericht erstellt am: 27.01.2013 08:02:31

[BM] Europa		Benchmark									
WKN	Wertpapier Name	Stück	Bestand Einstandspreis	MW	letztter Kurs	Aktuell Depotwert	Div.	Gewinn/Verlust Kurs	Summe	v.H	Portfolio
IE00B4ZJ4188	Comgest Growth Greater Europe Opportunities	145,666	2.000,00	13,73	16,43	2.393,30	0,00	393,30	393,30	19,66%	20,62%
LU0282719219	Threadneedle (Lux) Pan European SC	127,632	2.000,00	15,67	18,45	2.354,82	0,00	354,82	354,82	17,74%	20,29%
FR0010321802	AGRESSOR	1,732	2.000,00	1154,50	1357,50	2.351,67	0,00	351,67	351,67	17,58%	20,26%
LU0378436520	ComStage ETF STOXX® Europe 600 Personal & Househ. Goods NR I	25,422	2.000,00	78,67	89,58	2.277,28	0,00	277,28	277,28	13,86%	19,62%
LU0378435803	ComStage Stoxx 600 Food & Beverage	28,512	2.000,00	70,15	78,17	2.228,80	0,00	228,80	228,80	11,44%	19,20%

Aktuelle Depotperformance 10.000,00 11.605,87 0,00 1.605,86 1.605,86 16,06%



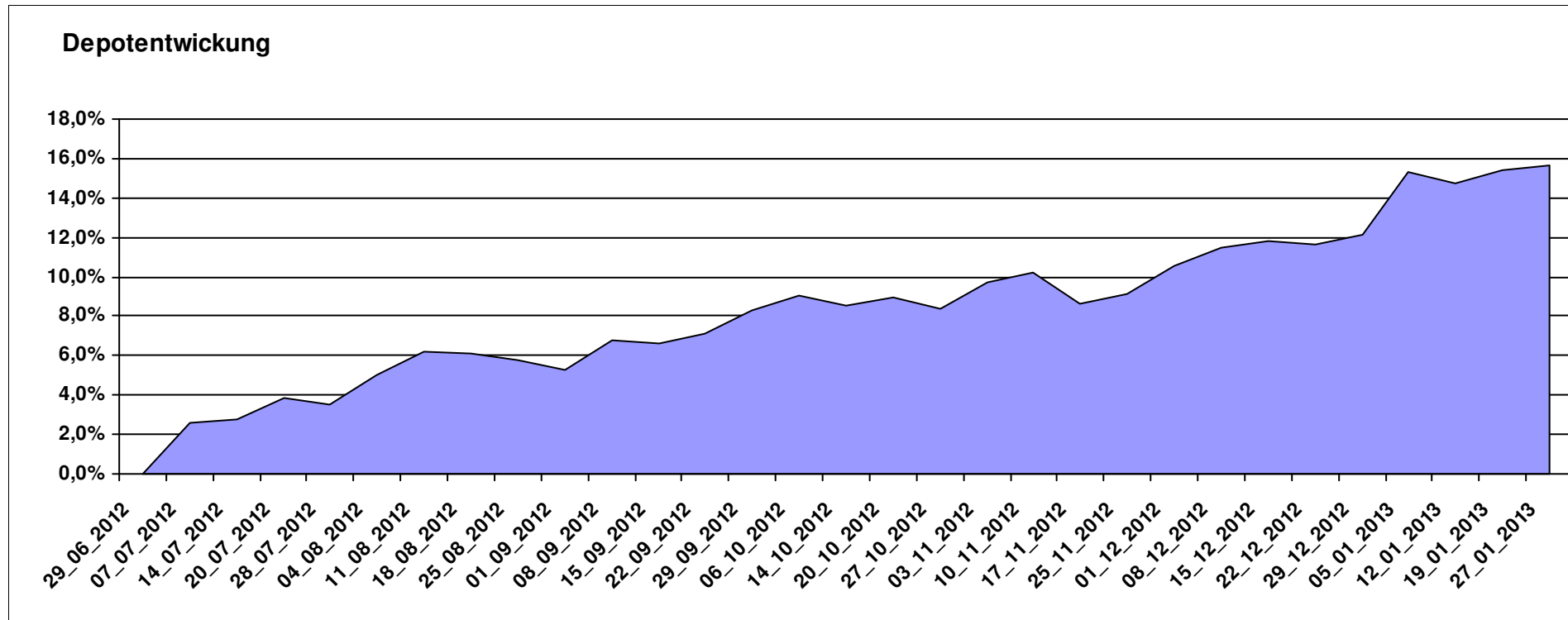
Aktuelle Depotübersicht

Letzter festgestellter Kurs vom: 27.01.2013

Bericht erstellt am: 27.01.2013 08:02:31

[BM] Freier Vermittler		Benchmark									
WKN	Wertpapier Name	Stück	Bestand Einstandspreis	MW	letztter Kurs	Aktuell Depotwert	Div.	Gewinn/Verlust Kurs	Summe	v.H	Portfolio
LU0348798009	Allianz RCM Thailand	5,420	2.000,00	369,02	491,11	2.661,68	0,00	661,68	661,68	33,08%	23,01%
LU0278937759	Aberdeen Global - Emerging Markets SC	157,480	2.000,00	12,70	14,37	2.262,99	0,00	262,99	262,99	13,15%	19,56%
DE000A0M8HD2	Frankfurter Aktienfonds für Stiftungen	25,297	2.000,00	79,06	88,22	2.231,72	0,00	231,72	231,72	11,59%	19,29%
LU0323578657	FvS Multiple Opportunities R	12,950	2.000,00	154,44	171,51	2.221,06	0,00	221,06	221,06	11,05%	19,20%
GB0033873919	First State Global Emerging Markets Leaders	442,367	2.000,00	4,52	4,95	2.189,72	0,00	189,72	189,72	9,49%	18,93%

Aktuelle Depotperformance 10.000,00 11.567,17 0,00 1.567,17 1.567,17 15,67%



Aktuelle Depotübersicht

Letzter festgestellter Kurs vom: 27.01.2013

Bericht erstellt am: 27.01.2013 08:02:31

[BM] Konsum		Benchmark									
WKN	Wertpapier Name	Stück	Bestand Einstandspreis	MW	letztter Kurs	Aktuell Depotwert	Div.	Gewinn/Verlust Kurs	Summe	v.H	Portfolio
LU0187079347	Robeco Global Consumer Trends Equities (EUR) D	23,275	2.000,00	85,93	91,70	2.134,30	0,00	134,30	134,30	6,71%	20,52%
LU0254364663	CS EF (Lux) Global Prestige R USD	197,147	2.000,00	10,14	10,81	2.131,16	0,00	131,16	131,16	6,56%	20,49%
LU0119620416	Morgan Stanley Global Brands	35,663	2.000,00	56,08	58,79	2.096,65	0,00	96,65	96,65	4,83%	20,16%
BE0170241062	KBC Equity Fund Food & Personal Products	1,844	2.000,00	1084,40	1104,34	2.036,78	0,00	36,78	36,78	1,84%	19,58%
LU0119207214	ING (L) - Invest Food & Beverages P Cap.	1,724	2.000,00	1160,20	1161,65	2.002,50	0,00	2,50	2,50	0,12%	19,25%

Aktuelle Depotperformance

10.000,00

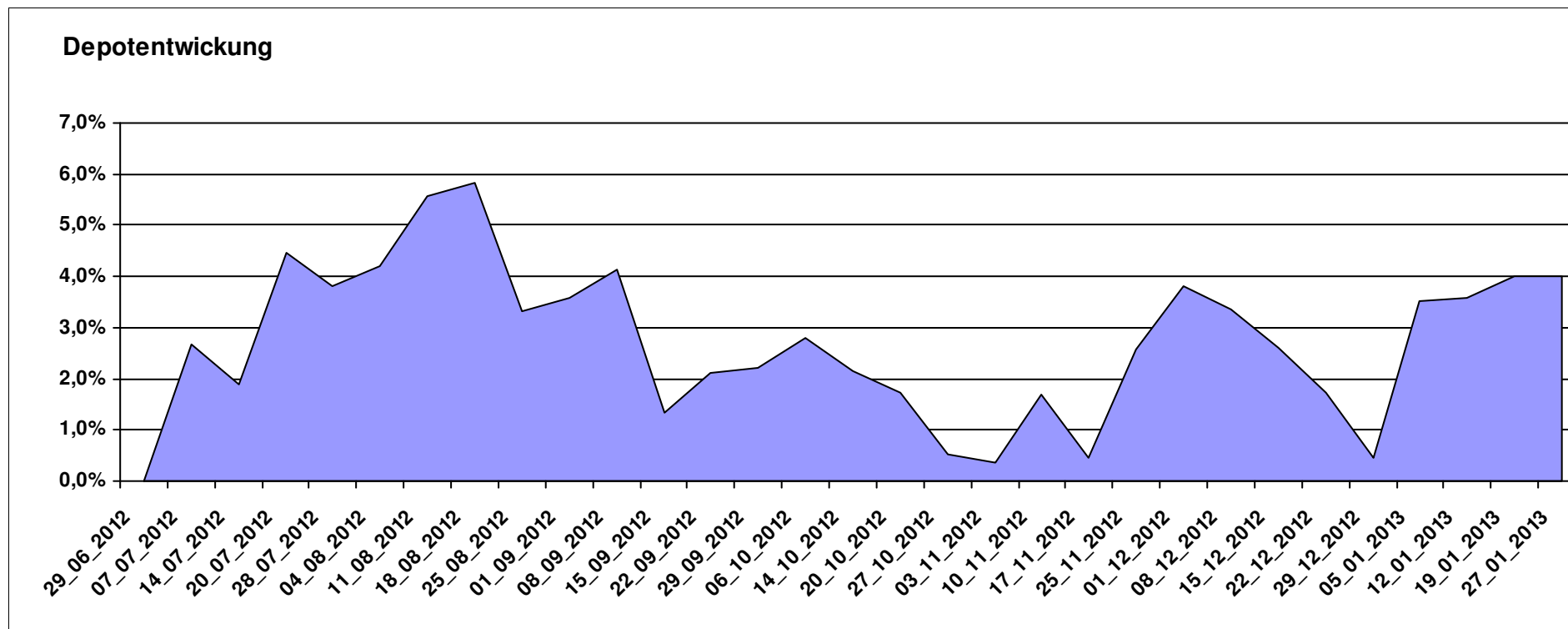
10.401,39

0,00

401,38

401,38

4,01%



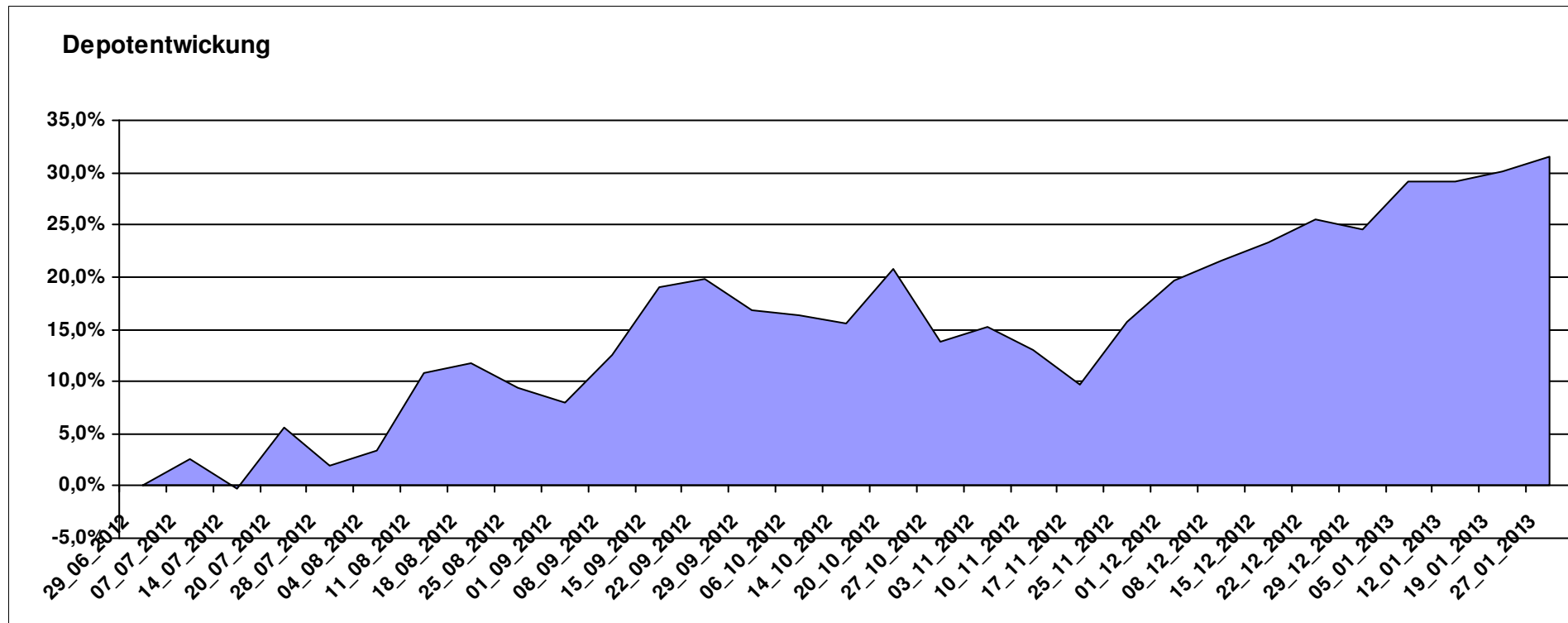
Aktuelle Depotübersicht

Letzter festgestellter Kurs vom: 27.01.2013

Bericht erstellt am: 27.01.2013 08:02:31

[BM] Long and Even Longer		Benchmark									
WKN	Wertpapier Name	Stück	Bestand Einstandspreis	MW	letzter Kurs	Aktuell Depotwert	Div.	Gewinn/Verlust Kurs	Summe	v.H	Portfolio
LU0411077828	db x-tracker EURO STOXX® 50 LEVERAGED DAILY ETF	201,207	2.000,00	9,94	14,30	2.877,26	0,00	877,26	877,26	43,86%	21,87%
DE000A0X8994	ETFX DAX 2x Long	18,457	2.000,00	108,36	152,90	2.822,07	0,00	822,07	822,07	41,10%	21,46%
LU0419741094	ComStage ETF CAC 40 Leveraged	325,733	2.000,00	6,14	8,26	2.690,55	0,00	690,55	690,55	34,53%	20,46%
LU0488316646	ComStage ETF FTSE 100 Leveraged	53,405	2.000,00	37,45	46,15	2.464,62	0,00	464,62	464,62	23,23%	18,74%
LU0411078552	db x-trackers S&P 500 2x Leveraged Daily	153,965	2.000,00	12,99	14,93	2.298,69	0,00	298,69	298,69	14,93%	17,48%

Aktuelle Depotperformance 10.000,00 13.153,19 0,00 3.153,20 3.153,20 31,53%



Aktuelle Depotübersicht

Letzter festgestellter Kurs vom: 27.01.2013

Bericht erstellt am: 27.01.2013 08:02:31

[BM] Mischfonds		Benchmark									
WKN	Wertpapier Name	Stück	Bestand Einstandspreis	MW	letztter Kurs	Aktuell Depotwert	Div.	Gewinn/Verlust Kurs	Summe	v.H	Portfolio
DE0006780380	WARBURG-TREND ALLOCATION PLUS	14,519	2.000,00	137,75	162,11	2.353,68	0,00	353,68	353,68	17,68%	21,17%
DE0009782730	MEAG EuroErtrag	36,330	2.069,12	56,95	62,37	2.265,93	69,12	196,81	265,93	12,85%	20,38%
LU0323578657	FvS Multiple Opportunities R	12,950	2.000,00	154,44	171,51	2.221,06	0,00	221,06	221,06	11,05%	19,98%
DE000A0X7541	Acatis - Gané Value Event Fonds UI A	11,914	2.000,00	167,87	183,16	2.182,16	0,00	182,16	182,16	9,11%	19,63%
LU0367026217	Invesco Asia Balanced Fund A thes.	117,747	2.000,00	16,99	17,80	2.095,91	0,00	95,91	95,91	4,80%	18,85%

Aktuelle Depotperformance

10.069,12

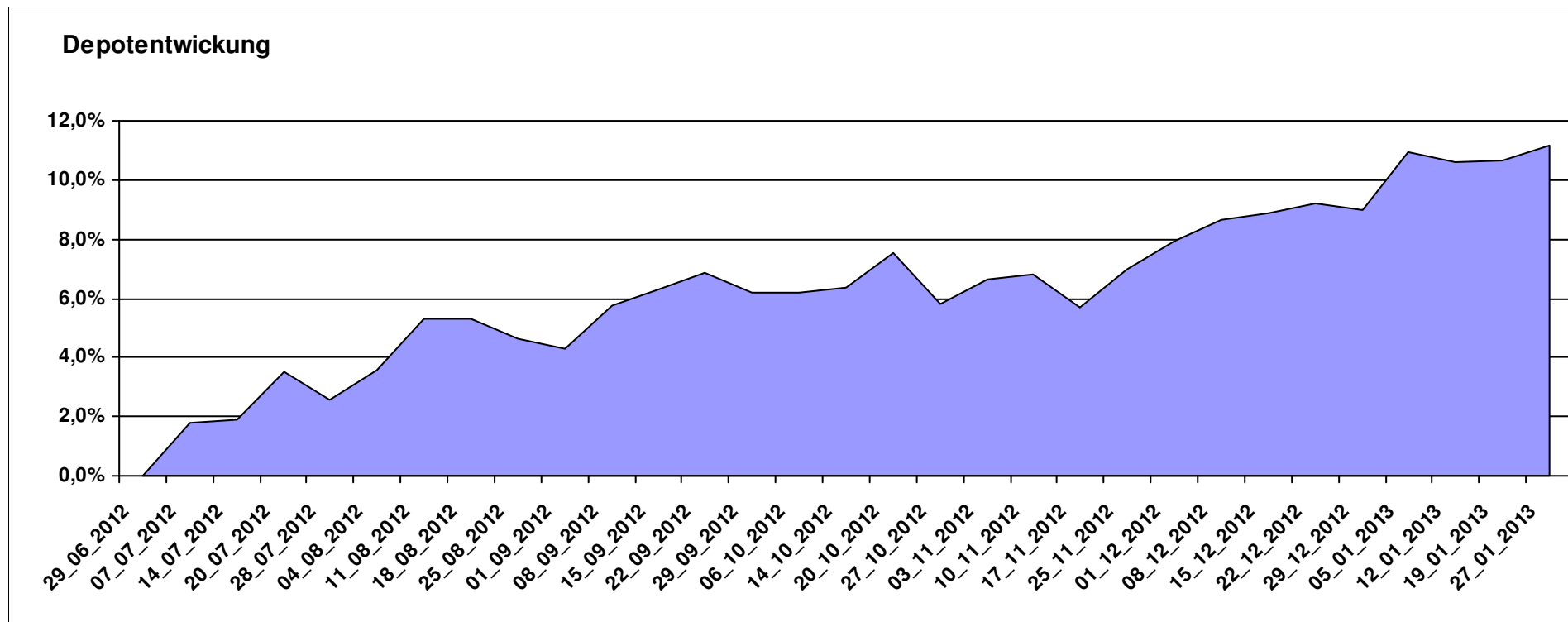
11.118,74

69,12

1.049,62

1.118,74

11,11%



Aktuelle Depotübersicht

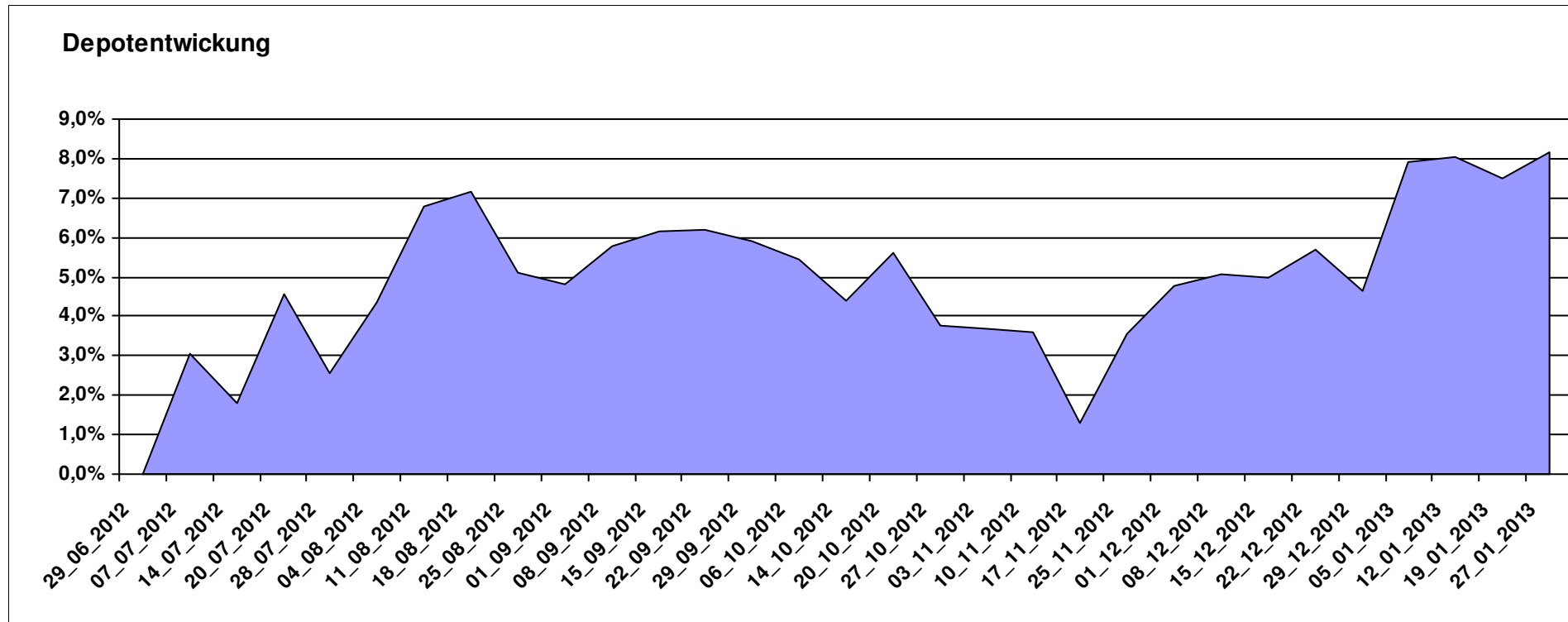
Letzter festgestellter Kurs vom: 27.01.2013

Bericht erstellt am: 27.01.2013 08:02:31

[BM] MSCI World		Benchmark									
WKN	Wertpapier Name	Stück	Bestand Einstandspreis	MW	letztter Kurs	Aktuell Depotwert	Div.	Gewinn/Verlust Kurs	Summe	v.H	Portfolio
LU0274208692	db x-trackers MSCI World TRN	409,836	10.000,00	24,40	26,39	10.815,57	0,00	815,57	815,57	8,16%	100,00%

Aktuelle Depotperformance

10.000,00 10.815,57 0,00 815,57 815,57 8,16%



Aktuelle Depotübersicht

Letzter festgestellter Kurs vom: 27.01.2013

Bericht erstellt am: 27.01.2013 08:02:31

[BM] Oldtimer		Benchmark									
WKN	Wertpapier Name	Stück	Bestand Einstandspreis	MW	letztter Kurs	Aktuell Depotwert	Div.	Gewinn/Verlust Kurs	Summe	v.H	Portfolio
DE0008471012	Fondak A	22,019	2.000,00	90,83	112,58	2.478,92	0,00	478,92	478,92	23,95%	22,10%
LU0114760746	Templeton Growth (Euro) Fund Class A (acc)	200,200	2.000,00	9,99	11,48	2.298,30	0,00	298,30	298,30	14,91%	20,49%
IE0000830236	Baring ASEAN Frontiers Fund (USD)	15,366	2.000,00	130,16	143,10	2.198,83	0,00	198,83	198,83	9,94%	19,60%
DE0008475047	Allianz PIMCO Euro Rentenfonds A (EUR)	37,258	2.000,00	53,68	58,24	2.169,90	0,00	169,90	169,90	8,49%	19,35%
GB0032139684	M&G Recovery Fund A	91,785	2.000,00	21,79	22,56	2.070,67	0,00	70,67	70,67	3,53%	18,46%

Aktuelle Depotperformance

10.000,00

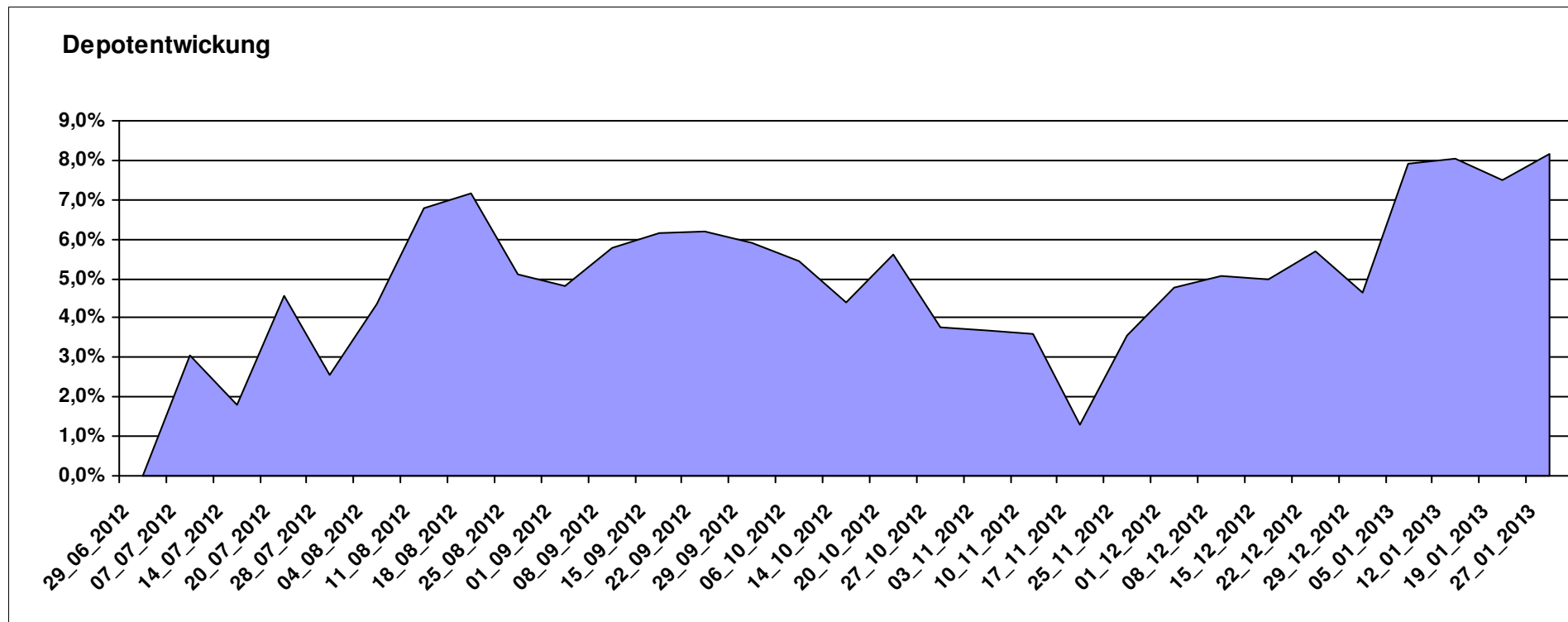
11.216,62

0,00

1.216,62

1.216,62

12,17%



Aktuelle Depotübersicht

Letzter festgestellter Kurs vom: 27.01.2013

Bericht erstellt am: 27.01.2013 08:02:31

[BM] PIIGS Index		Benchmark									
WKN	Wertpapier Name	Stück	Bestand Einstandspreis	MW	letztter Kurs	Aktuell Depotwert	Div.	Gewinn/Verlust Kurs	Summe	v.H	Portfolio
CH0021605842	FTSE Athex 20 (open End Zerti UBS)	896,861	2.000,00	2,23	3,28	2.941,70	0,00	941,70	941,70	47,09%	23,54%
PTING0200002	PSI 20	0,426	2.000,00	4697,96	6274,89	2.671,33	0,00	671,33	671,33	33,57%	21,37%
IT0003465736	FTSE MIB	0,140	2.000,00	0,00	17726,89	2.483,74	0,00	483,74	483,74	24,19%	19,87%
ES0SI0000005	IBEX 35	0,282	2.000,00	7102,20	8724,60	2.456,87	0,00	456,87	456,87	22,84%	19,66%
DE000CB78YX7	MSCI Irland (open End Zerti CoBa)	74,019	2.000,00	27,02	26,28	1.945,23	0,00	-54,77	-54,77	-2,74%	15,56%

Aktuelle Depotperformance

10.000,00

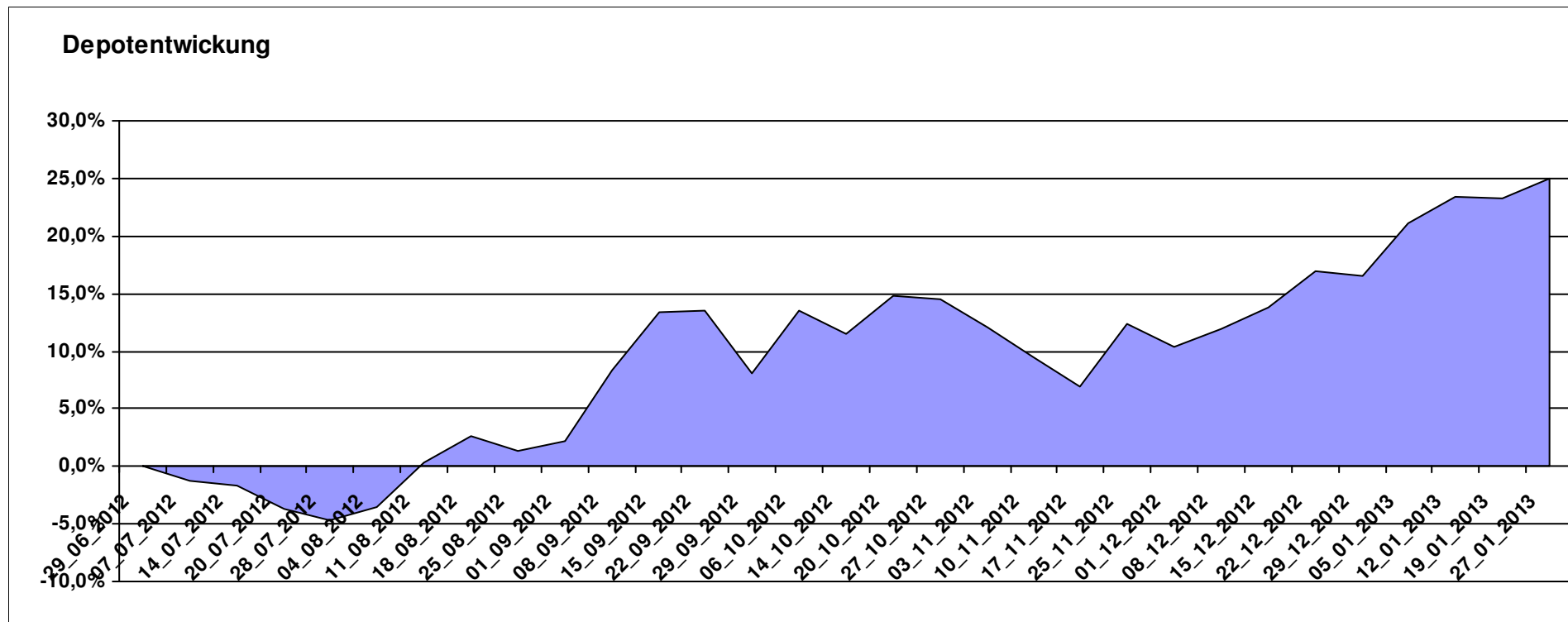
12.498,87

0,00

2.498,86

2.498,86

24,99%



Aktuelle Depotübersicht

Letzter festgestellter Kurs vom: 27.01.2013

Bericht erstellt am: 27.01.2013 08:02:31

[BM] Short and Rather Short		Benchmark									
WKN	Wertpapier Name	Stück	Bestand Einstandspreis	MW	letztter Kurs	Aktuell Depotwert	Div.	Gewinn/Verlust Kurs	Summe	v.H	Portfolio
LU0488316562	ComStage ETF FTSE 100 Short	53,605	2.000,00	37,31	30,69	1.645,14	0,00	-354,86	-354,86	-17,74%	22,54%
LU0419740955	ComStage ETF CAC 40 Short	35,480	2.000,00	56,37	46,33	1.643,78	0,00	-356,22	-356,22	-17,81%	22,52%
LU0411078636	db x-trackers S&P 500 2x Inverse Daily ETF	188,147	2.000,00	10,63	7,91	1.488,24	0,00	-511,76	-511,76	-25,59%	20,39%
DE000A0X9AA8	ETFX DAX 2x Short	55,726	2.000,00	35,89	23,05	1.284,48	0,00	-715,52	-715,52	-35,78%	17,60%
LU0417510616	db x-trackers ES 50 D. Short Daily ETF	92,550	2.000,00	21,61	13,37	1.237,39	0,00	-762,61	-762,61	-38,13%	16,95%

Aktuelle Depotperformance

10.000,00

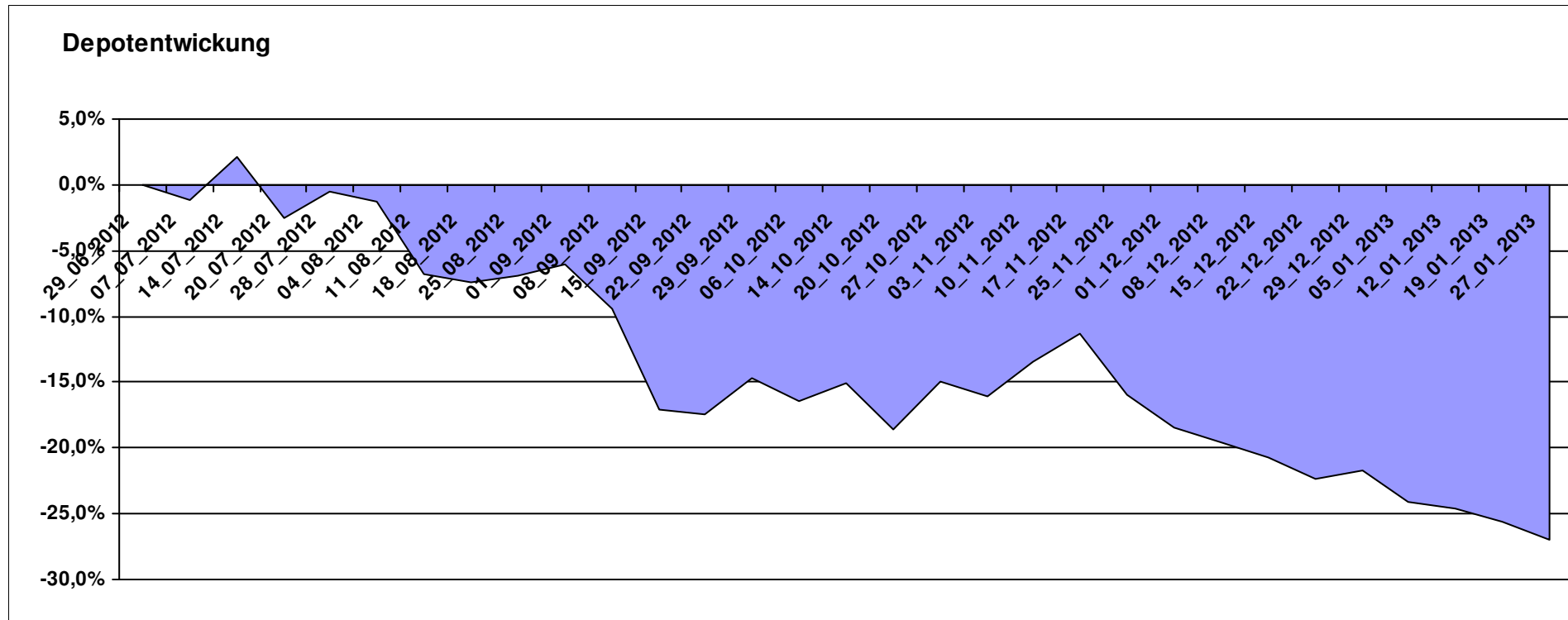
7.299,03

0,00

-2.700,97

-2.700,97

-27,01%



Aktuelle Depotübersicht

Letzter festgestellter Kurs vom: 27.01.2013

Bericht erstellt am: 27.01.2013 08:02:31

[BM] UNI Fonds		Benchmark									
WKN	Wertpapier Name	Stück	Bestand Einstandspreis	MW	letztter Kurs	Aktuell Depotwert	Div.	Gewinn/Verlust Kurs	Summe	v.H	Portfolio
DE0008491002	UniFonds	60,405	2.000,00	33,11	38,61	2.332,23	0,00	332,23	332,23	16,61%	21,07%
LU0037079034	UniAsia	47,962	2.000,00	41,70	46,28	2.219,66	0,00	219,66	219,66	10,98%	20,06%
DE0008491044	UniRak	24,792	2.000,00	80,67	88,84	2.202,55	0,00	202,55	202,55	10,13%	19,90%
LU0115904467	UniEM Global	29,386	2.000,00	68,06	73,94	2.172,79	0,00	172,79	172,79	8,64%	19,63%
DE0008491051	UniGlobal	16,831	2.000,00	118,83	127,12	2.139,53	0,00	139,53	139,53	6,98%	19,33%

Aktuelle Depotperformance

10.000,00

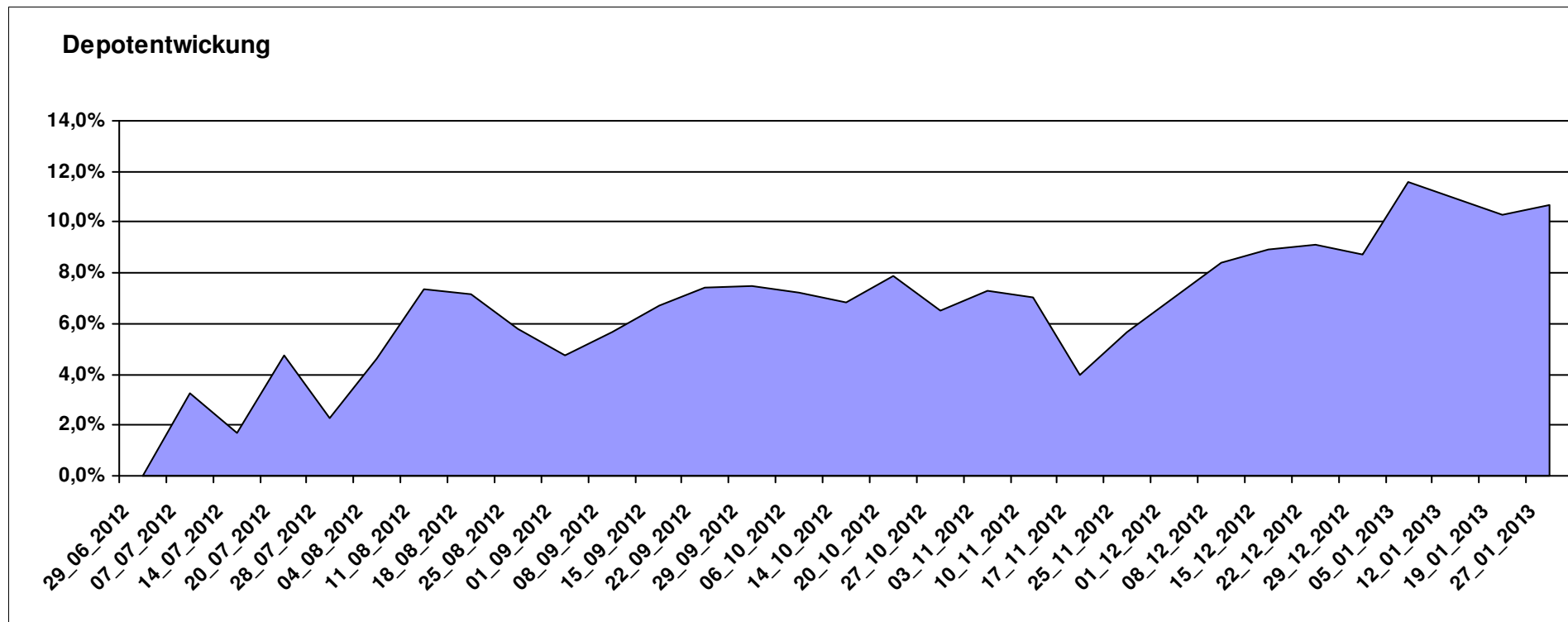
11.066,76

0,00

1.066,76

1.066,76

10,67%



Aktuelle Depotübersicht

Letzter festgestellter Kurs vom: 27.01.2013

Bericht erstellt am: 27.01.2013 08:02:31

Aurum		Teilnehmer									
WKN	Wertpapier Name	Stück	Bestand Einstandspreis	MW	letzte Kurs	Aktuell Depotwert	Div.	Gewinn/Verlust Kurs	Summe	v.H	Portfolio
LU0432616737	Invesco Balanced-Risk Allocation	146,951	2.000,00	13,61	14,50	2.130,79	0,00	130,79	130,79	6,54%	21,60%
DE000A0D8Q31	iShares eb.rexx® Government Germany 10.5+	12,829	2.000,00	155,90	156,11	2.002,69	0,00	2,69	2,69	0,13%	20,30%
DE000A1E0HR8	db Physical Gold ETC (EUR)	15,941	2.000,00	125,46	122,66	1.955,36	0,00	-44,64	-44,64	-2,23%	19,82%
DE0007483612	Deka ImmobilienGlobal	35,461	2.000,00	56,40	54,69	1.939,36	0,00	-60,64	-60,64	-3,03%	19,66%
LU0272941971	Amundi Funds Volatility Euro Eq C/C	12,706	2.000,00	157,40	144,68	1.838,37	0,00	-161,63	-161,63	-8,08%	18,63%

Aktuelle Depotperformance

10.000,00

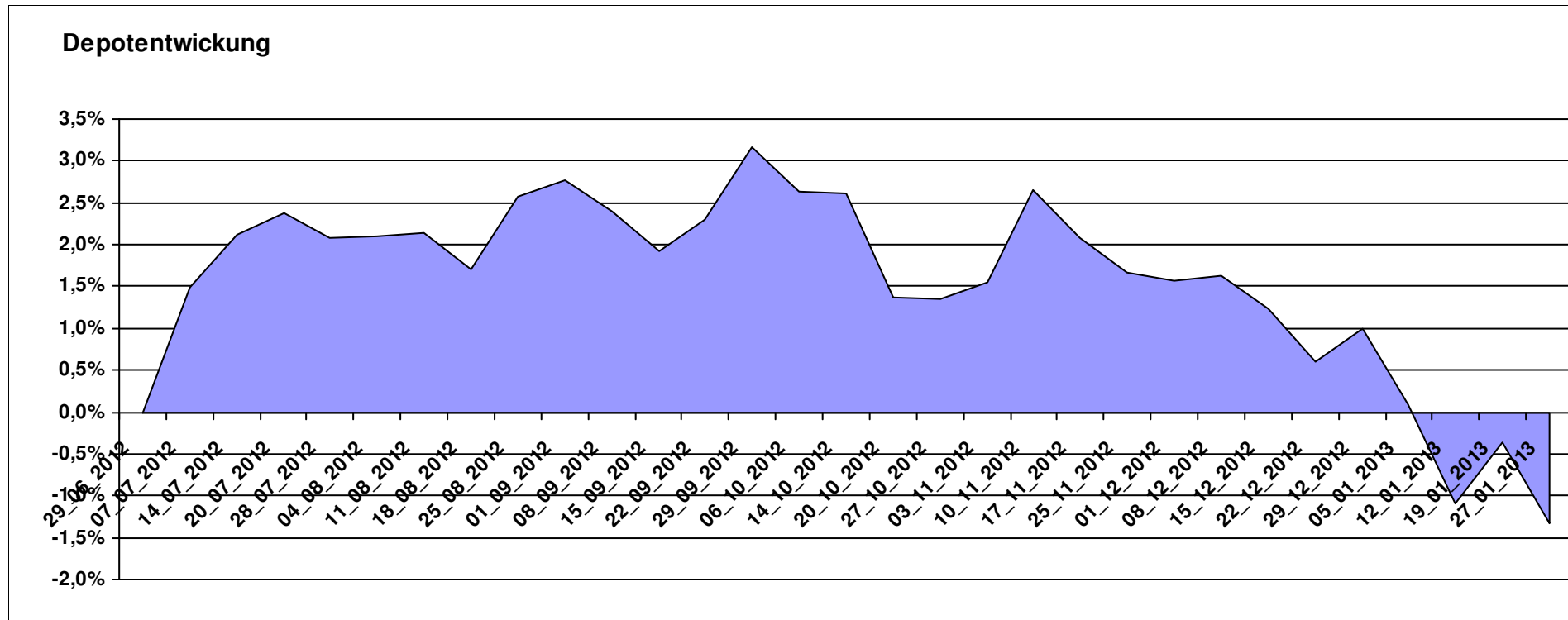
9.866,57

0,00

-133,42

-133,42

-1,33%



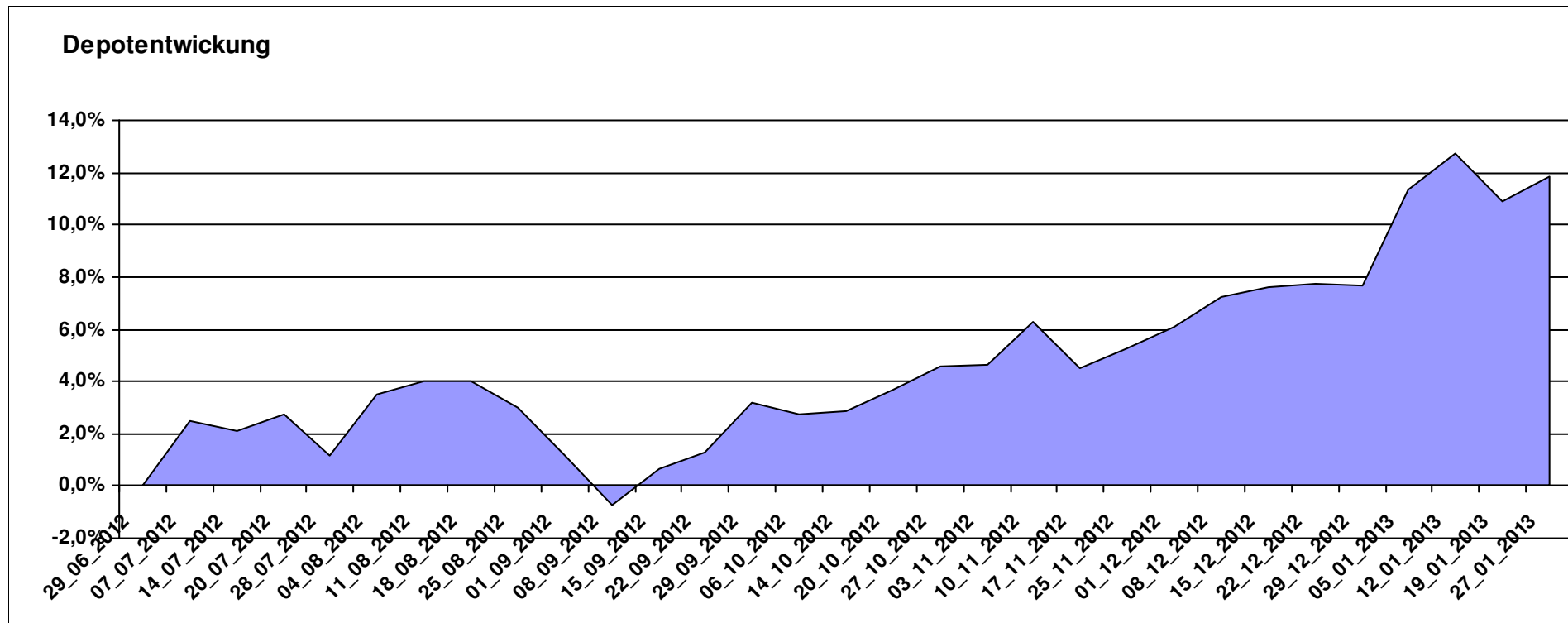
Aktuelle Depotübersicht

Letzter festgestellter Kurs vom: 27.01.2013

Bericht erstellt am: 27.01.2013 08:02:31

Bärenbulle		Teilnehmer									
WKN	Wertpapier Name	Stück	Bestand Einstandspreis	MW	Aktuell letzter Kurs	Aktuell Depotwert	Div.	Gewinn/Verlust Kurs	Summe	v.H	Portfolio
FR0010833541	Lyxor ETF FTSE EPRA/NAREIT Asia exJap D EUR	242,424	2.000,00	8,25	10,35	2.509,09	0,00	509,09	509,09	25,45%	22,44%
FR0010713784	Amundi MSCI China	11,366	2.000,00	175,97	212,82	2.418,82	0,00	418,82	418,82	20,94%	21,63%
LU0667622202	RBS Market Access MSCI FrontierMrkts ETF	47,032	2.000,00	42,52	45,99	2.163,01	0,00	163,01	163,01	8,15%	19,34%
IE00B48X4842	SPDR® MSCI Emerging Markets SC	40,609	2.000,00	49,25	53,06	2.154,72	0,00	154,72	154,72	7,74%	19,27%
DE000A0RFEC9	iShares MSCI Japan Small Cap (DE) EUR	110,497	2.000,00	18,10	17,54	1.938,12	0,00	-61,88	-61,88	-3,09%	17,33%

Aktuelle Depotperformance 10.000,00 11.183,76 0,00 1.183,76 1.183,76 11,84%



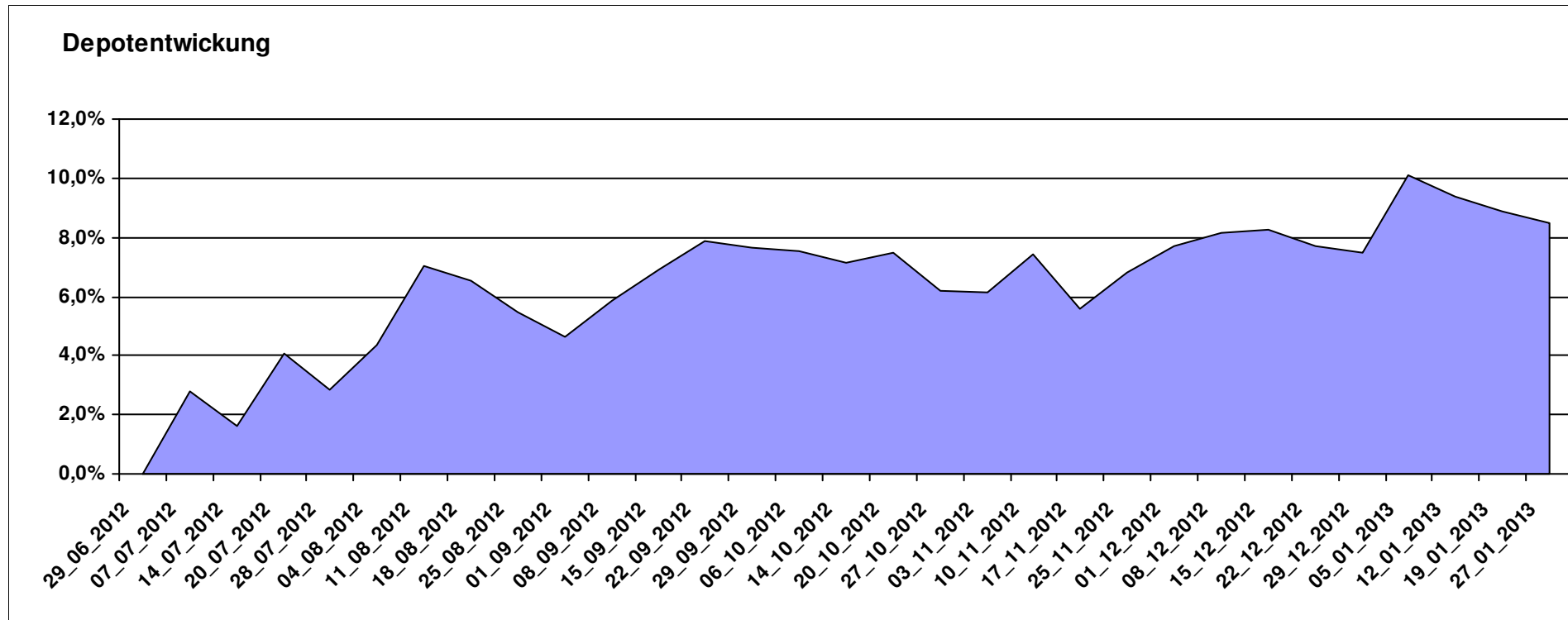
Aktuelle Depotübersicht

Letzter festgestellter Kurs vom: 27.01.2013

Bericht erstellt am: 27.01.2013 08:02:31

ceekay74		Teilnehmer									
WKN	Wertpapier Name	Stück	Bestand Einstandspreis	MW	letztter Kurs	Aktuell Depotwert	Div.	Gewinn/Verlust Kurs	Summe	v.H	Portfolio
LU0274211480	db x-trackers DAX® ETF	31,417	2.000,00	63,66	76,79	2.412,50	0,00	412,50	412,50	20,63%	22,23%
LU0292107645	db x-trackers Emerging Markets	70,998	2.000,00	28,17	30,74	2.182,46	0,00	182,46	182,46	9,12%	20,11%
LU0274208692	db x-trackers MSCI World TRN	81,967	2.000,00	24,40	26,39	2.163,11	0,00	163,11	163,11	8,16%	19,94%
LU0260870661	Templeton Global Total Return Fund A	100,200	2.000,00	19,96	21,47	2.151,30	0,00	151,30	151,30	7,57%	19,83%
US78463V1070	SPDR GOLD TRUST GOLD SHARES	16,335	2.000,00	122,44	118,85	1.941,36	0,00	-58,64	-58,64	-2,93%	17,89%

Aktuelle Depotperformance 10.000,00 10.850,73 0,00 850,74 850,74 8,51%



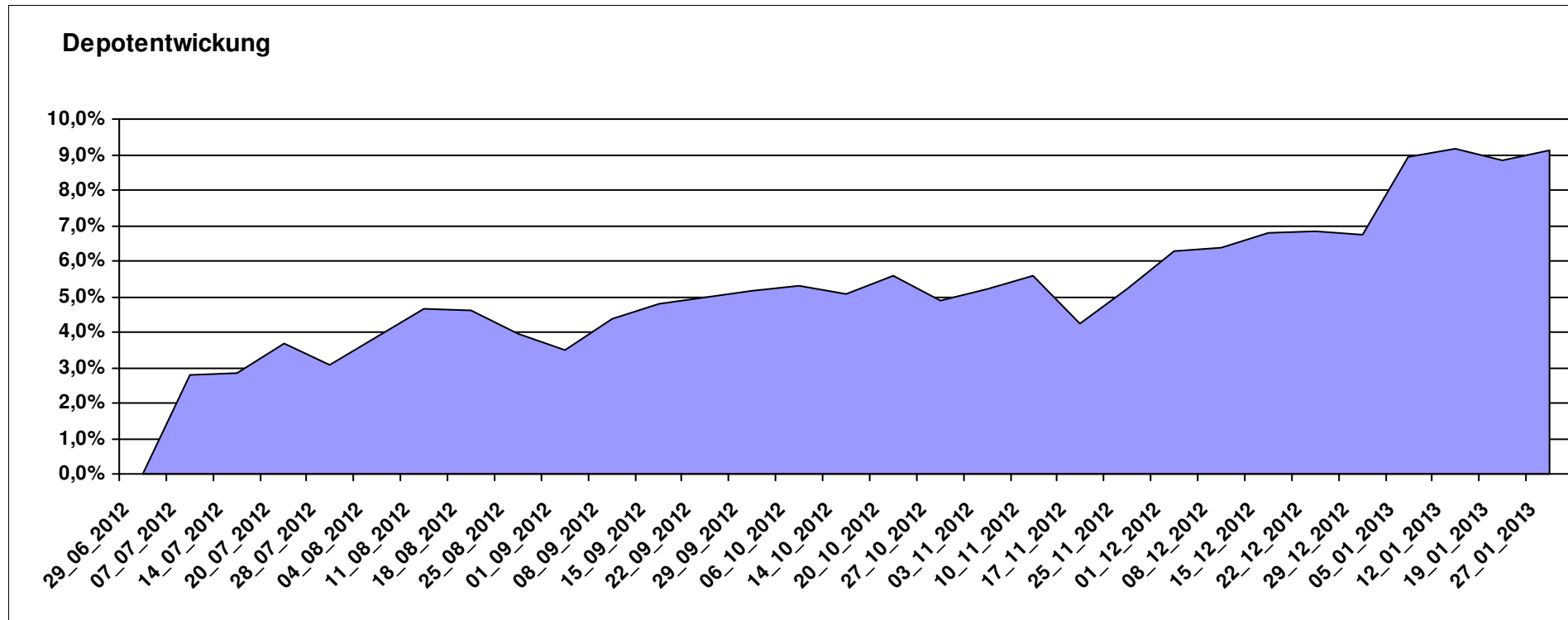
Aktuelle Depotübersicht

Letzter festgestellter Kurs vom: 27.01.2013

Bericht erstellt am: 27.01.2013 08:02:31

chart Teilnehmer											
WKN	Wertpapier Name	Stück	Bestand Einstandspreis	MW	Aktuell letzter Kurs	Depotwert	Div.	Gewinn/Verlust Kurs	Summe	v.H	Portfolio
LU0231459107	Aberdeen Global Asian Smaller Comp. Fund A2	67,761	2.000,00	29,52	33,55	2.273,37	0,00	273,37	273,37	13,67%	20,84%
LU0323578657	FvS Multiple Opportunities R	12,950	2.000,00	154,44	171,51	2.221,06	0,00	221,06	221,06	11,05%	20,36%
FR0010148981	Carmignac Investissement A	2,416	2.000,00	827,95	903,55	2.182,63	0,00	182,63	182,63	9,13%	20,00%
LU0431139764	Ethna-AKTIV -E T	17,955	2.000,00	111,39	121,23	2.176,68	0,00	176,68	176,68	8,83%	19,95%
FR0010135103	Carmignac Patrimoine A	3,686	2.000,00	542,57	558,11	2.057,28	0,00	57,28	57,28	2,86%	18,86%

Aktuelle Depotperformance 10.000,00 10.911,02 0,00 911,01 911,01 9,11%



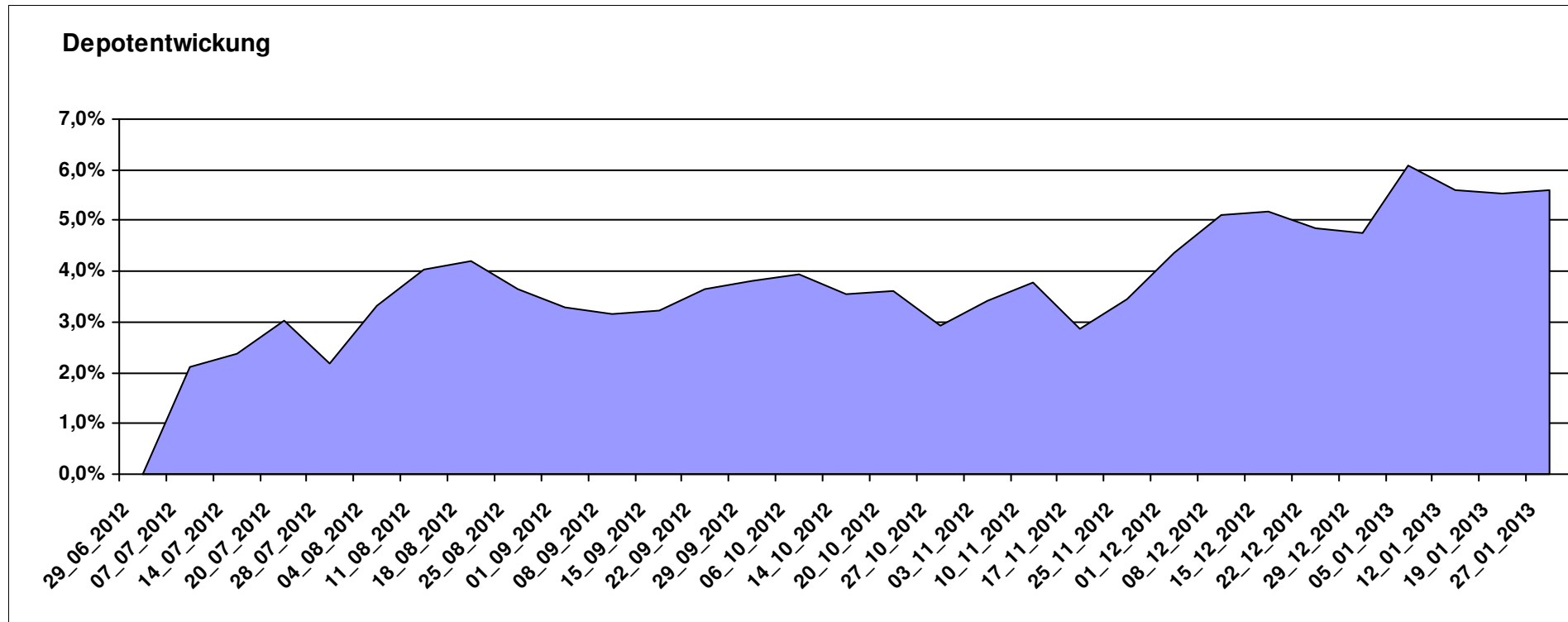
Aktuelle Depotübersicht

Letzter festgestellter Kurs vom: 27.01.2013

Bericht erstellt am: 27.01.2013 08:02:31

DAX43		Teilnehmer									
WKN	Wertpapier Name	Stück	Bestand Einstandspreis	MW	letztter Kurs	Aktuell Depotwert	Div.	Gewinn/Verlust Kurs	Summe	v.H	Portfolio
FR0010429068	Lyxor MSCI Emerging Markets A	272,109	2.000,00	7,35	8,04	2.187,76	0,00	187,76	187,76	9,39%	20,72%
LU0432616737	Invesco Balanced-Risk Allocation	146,951	2.000,00	13,61	14,50	2.130,79	0,00	130,79	130,79	6,54%	20,18%
DE0008486655	OP Food	10,316	2.000,00	193,88	203,97	2.104,09	0,00	104,09	104,09	5,20%	19,93%
LU0337411200	BANTLEON OPPORTUNITIES S	18,636	2.000,00	107,32	112,46	2.095,79	0,00	95,79	95,79	4,79%	19,85%
LU0321463506	db x-trackers II Iboxx Eur Germany Cov.	11,130	2.000,00	179,69	183,43	2.041,58	0,00	41,58	41,58	2,08%	19,33%

Aktuelle Depotperformance 10.000,00 10.560,01 0,00 559,99 559,99 5,60%



Aktuelle Depotübersicht

Letzter festgestellter Kurs vom: 27.01.2013

Bericht erstellt am: 27.01.2013 08:02:31

Emilian		Teilnehmer									
WKN	Wertpapier Name	Stück	Bestand Einstandspreis	MW	Aktuell letzter Kurs	Depotwert	Div.	Gewinn/Verlust Kurs	Summe	v.H	Portfolio
LU0322253906	db x-trackers MSCI Europe SC	109,951	2.000,00	18,19	21,83	2.400,22	0,00	400,22	400,22	20,01%	21,75%
IE00B0M62T89	iShares DJ Euro STOXX Value	130,890	2.000,00	15,28	17,85	2.336,65	0,00	336,65	336,65	16,83%	21,18%
LU0292107645	db x-trackers Emerging Markets	70,998	2.000,00	28,17	30,74	2.182,46	0,00	182,46	182,46	9,12%	19,78%
LU0322248658	db x-trackers RUSSELL 2000 ETF	24,429	2.000,00	81,87	88,00	2.149,75	0,00	149,75	149,75	7,49%	19,48%
DE000A0D8Q49	iShares DJ STOXX US SelDiv	61,843	2.000,00	32,34	31,78	1.965,37	0,00	-34,63	-34,63	-1,73%	17,81%

Aktuelle Depotperformance

10.000,00

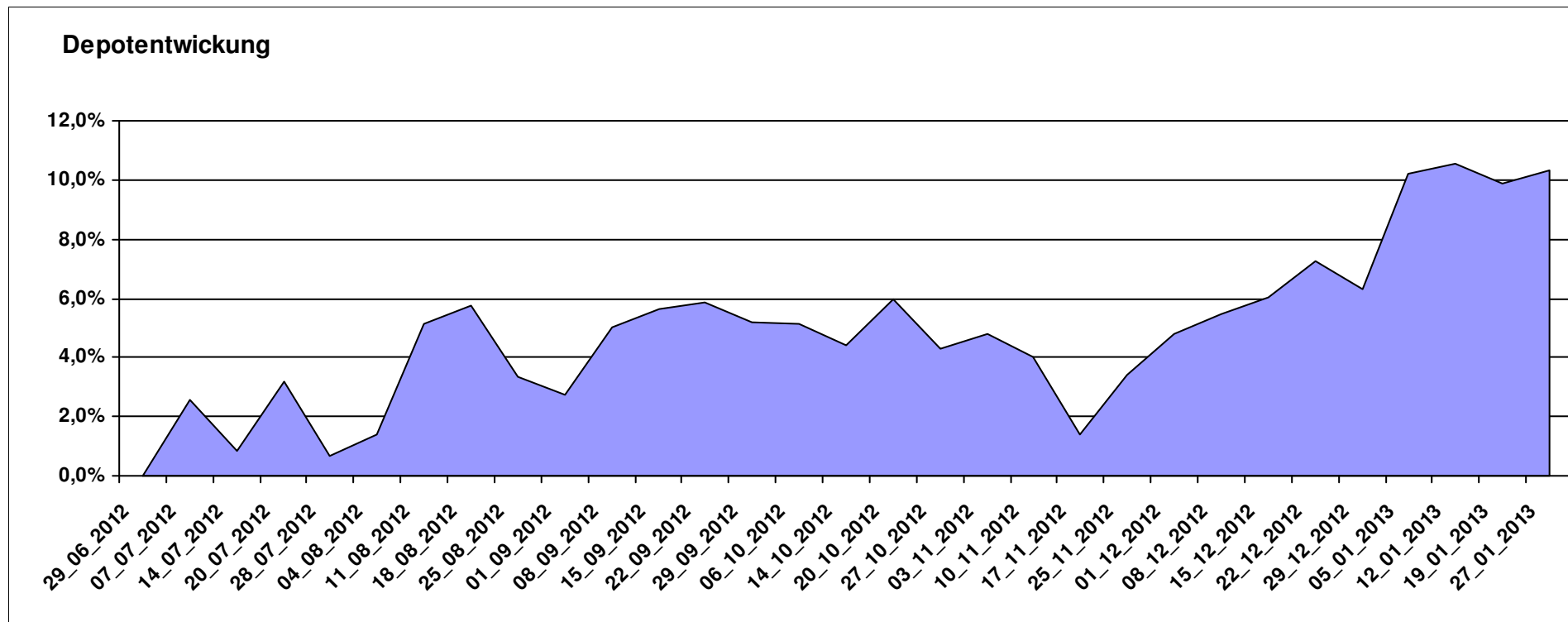
11.034,45

0,00

1.034,45

1.034,45

10,34%



Aktuelle Depotübersicht

Letzter festgestellter Kurs vom: 27.01.2013

Bericht erstellt am: 27.01.2013 08:02:31

euro_82		Teilnehmer									
WKN	Wertpapier Name	Stück	Bestand Einstandspreis	MW	Aktuell letzter Kurs	Depotwert	Div.	Gewinn/Verlust Kurs	Summe	v.H	Portfolio
LU0348802470	Allianz RCM Thailand - IT - USD	70,721	2.000,00	28,28	37,59	2.658,42	0,00	658,42	658,42	32,92%	23,10%
DE0008490962	DWS Deutschland	19,675	2.000,00	101,65	130,88	2.575,11	0,00	575,11	575,11	28,76%	22,38%
LU0231459107	Aberdeen Global Asian Smaller Comp. Fund A2	67,761	2.000,00	29,52	33,55	2.273,37	0,00	273,37	273,37	13,67%	19,76%
LU0102830865	ACM Bernstein Global High Yield Portfolio A2	216,914	2.000,00	9,22	9,54	2.069,36	0,00	69,36	69,36	3,47%	17,99%
LU0147784119	NESTOR Australien Fonds	6,180	2.000,00	323,63	312,26	1.929,73	0,00	-70,27	-70,27	-3,51%	16,77%

Aktuelle Depotperformance

10.000,00

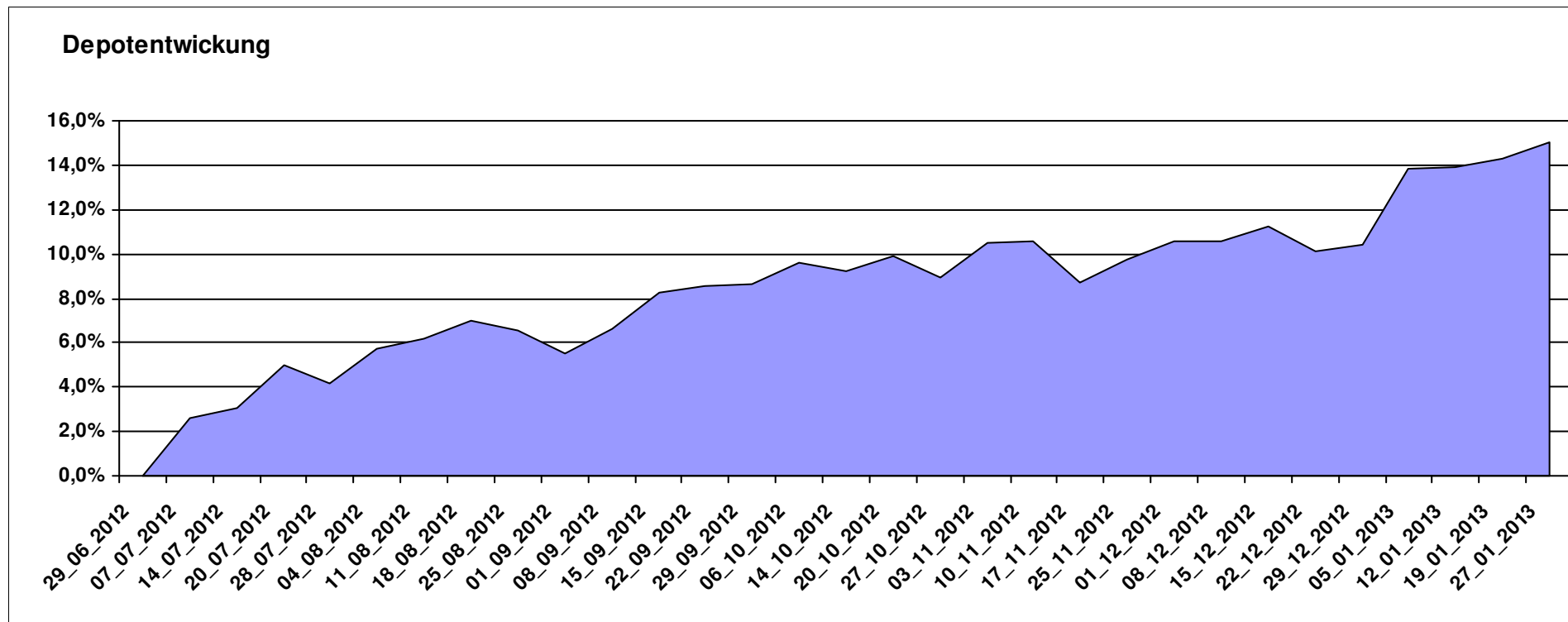
11.505,99

0,00

1.505,99

1.505,99

15,06%



Aktuelle Depotübersicht

Letzter festgestellter Kurs vom: 27.01.2013

Bericht erstellt am: 27.01.2013 08:02:31

Fondsguru22		Teilnehmer									
WKN	Wertpapier Name	Stück	Bestand Einstandspreis	MW	letztter Kurs	Aktuell Depotwert	Div.	Gewinn/Verlust Kurs	Summe	v.H	Portfolio
LU0231459958	Aberdeen Asien SC	68,259	2.000,00	29,30	33,52	2.288,05	0,00	288,05	288,05	14,40%	20,88%
LU0278932362	Aberdeen Emerging SC	158,856	2.000,00	12,59	14,34	2.278,00	0,00	278,00	278,00	13,90%	20,78%
LU0125944966	MFS Meridian Europ Sm Cos A1 EUR	71,454	2.000,00	27,99	31,52	2.252,23	0,00	252,23	252,23	12,61%	20,55%
LU0119620416	Morgan Stanley Global Brands	35,663	2.000,00	56,08	58,79	2.096,65	0,00	96,65	96,65	4,83%	19,13%
LU0225737302	MS INVF US Advantage A	71,710	2.000,00	27,89	28,52	2.045,18	0,00	45,18	45,18	2,26%	18,66%

Aktuelle Depotperformance

10.000,00

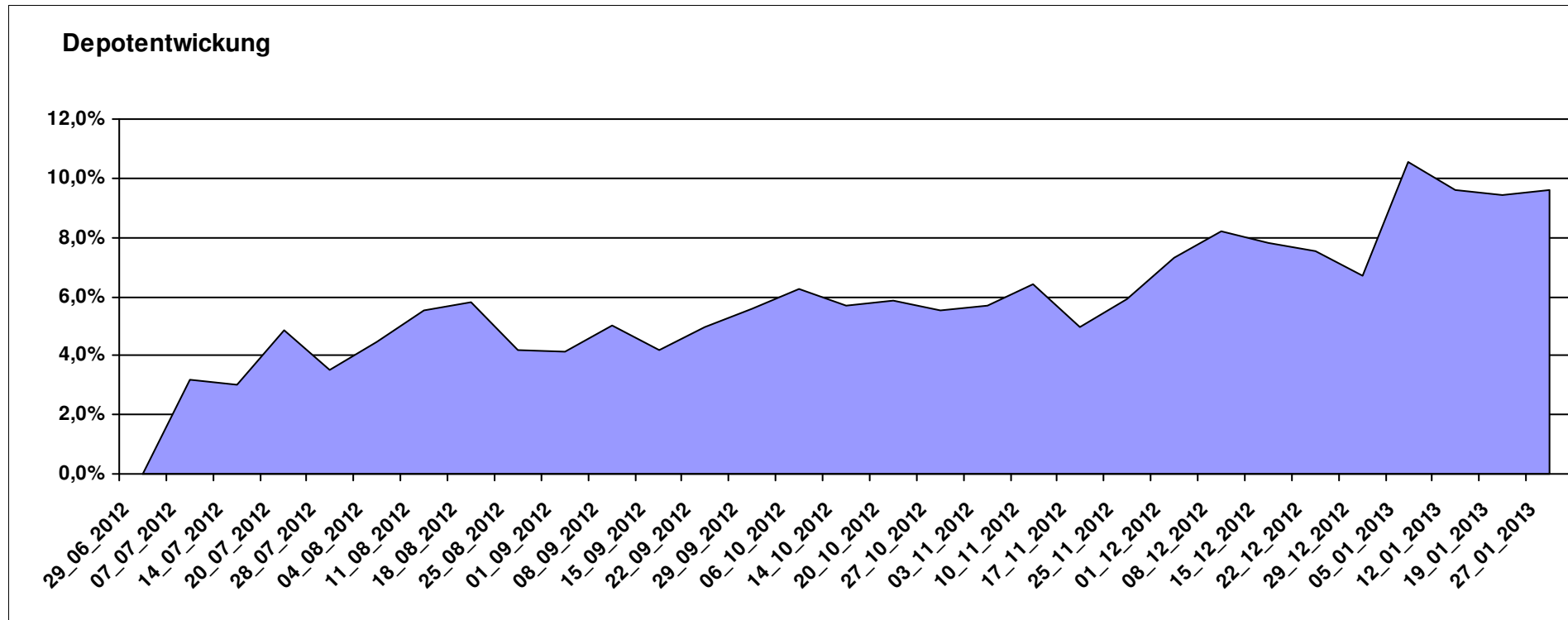
10.960,11

0,00

960,11

960,11

9,60%



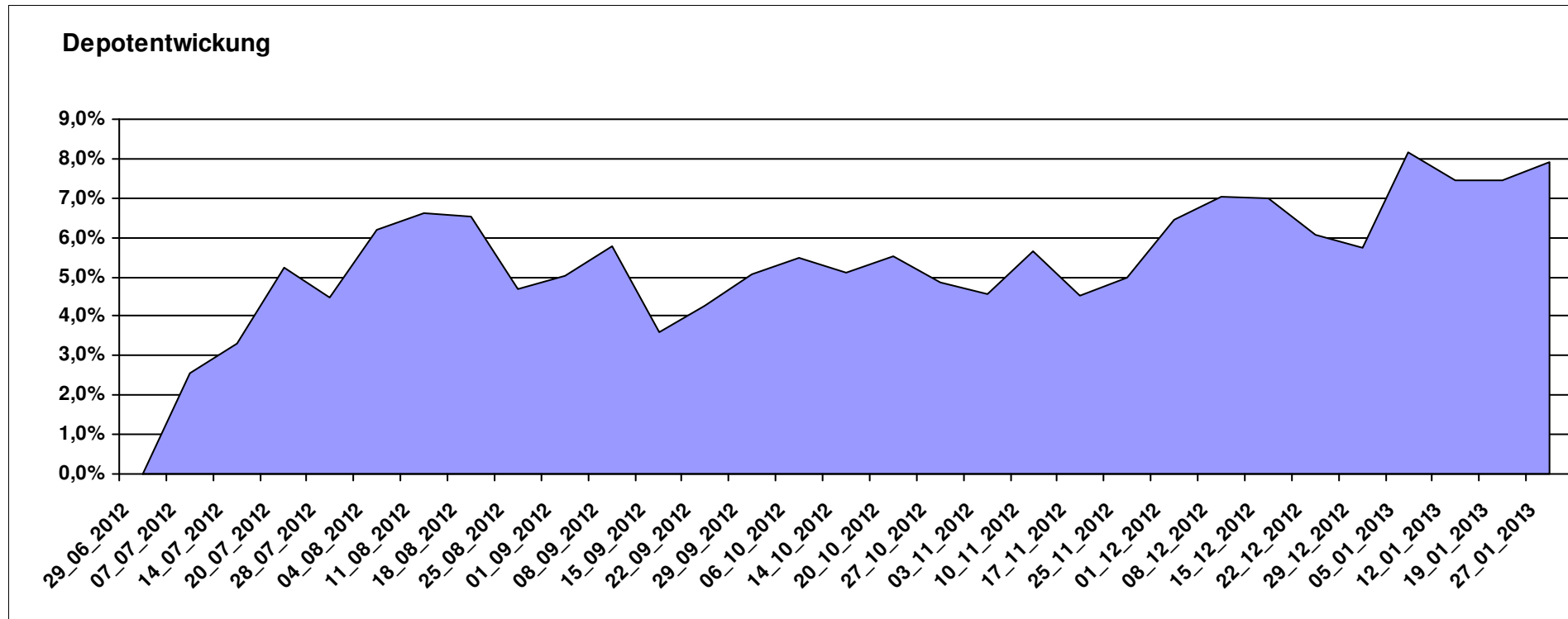
Aktuelle Depotübersicht

Letzter festgestellter Kurs vom: 27.01.2013

Bericht erstellt am: 27.01.2013 08:02:31

Frank05												
Teilnehmer												
WKN	Wertpapier Name	Stück	Bestand Einstandspreis	MW	letzte Kurs	Aktuell Depotwert	Div.	Gewinn/Verlust Kurs	Summe	v.H	Portfolio	
LU0278937759	Aberdeen Global - Emerging Markets SC	157,480	2.000,00	12,70	14,37	2.262,99	0,00	262,99	262,99	13,15%	20,97%	
LU0378435985	ComStage ETF STOXX EUROPE 600 HEALTH CARE NR	28,859	2.000,00	69,30	77,52	2.237,12	0,00	237,12	237,12	11,86%	20,73%	
FR0000001745	SPDR MSCI EUROPE CONSUMER STAPLES ETF	19,524	2.000,00	102,44	112,63	2.198,95	0,00	198,95	198,95	9,95%	20,37%	
LU0274939478	Aviva Investors - Emerging Markets Bond Fund A	224,468	2.000,00	8,91	9,17	2.057,25	0,00	57,25	57,25	2,86%	19,06%	
BE0170241062	KBC Equity Fund Food & Personal Products	1,844	2.000,00	1084,40	1104,34	2.036,78	0,00	36,78	36,78	1,84%	18,87%	

Aktuelle Depotperformance 10.000,00 10.793,09 0,00 793,08 793,08 7,93%



Aktuelle Depotübersicht

Letzter festgestellter Kurs vom: 27.01.2013

Bericht erstellt am: 27.01.2013 08:02:31

Gaston		Teilnehmer									
WKN	Wertpapier Name	Stück	Bestand Einstandspreis	MW	letztter Kurs	Aktuell Depotwert	Div.	Gewinn/Verlust Kurs	Summe	v.H	Portfolio
LU0524480265	iBOXX® € SOVEREIGNS EUROZONE YIELD PLUS TR INDEX	16,793	2.000,00	119,09	133,37	2.239,74	0,00	239,74	239,74	11,99%	20,88%
LU0265291665	Parvest European Small Convertible	16,051	2.000,00	124,60	134,57	2.160,03	0,00	160,03	160,03	8,00%	20,13%
IE00B3YLT666	SPDR MSCI ACWI IMI ETF (EUR)	35,317	2.000,00	56,63	60,70	2.143,74	0,00	143,74	143,74	7,19%	19,98%
AT0000688072	PIA - EURO CORPORATE BOND	14,695	2.000,00	136,10	142,77	2.098,02	0,00	98,02	98,02	4,90%	19,56%
LU0132414144	Aberdeen Select Em. Markets Bond Fund A2	69,107	2.000,00	28,94	30,20	2.087,02	0,00	87,02	87,02	4,35%	19,45%

Aktuelle Depotperformance

10.000,00

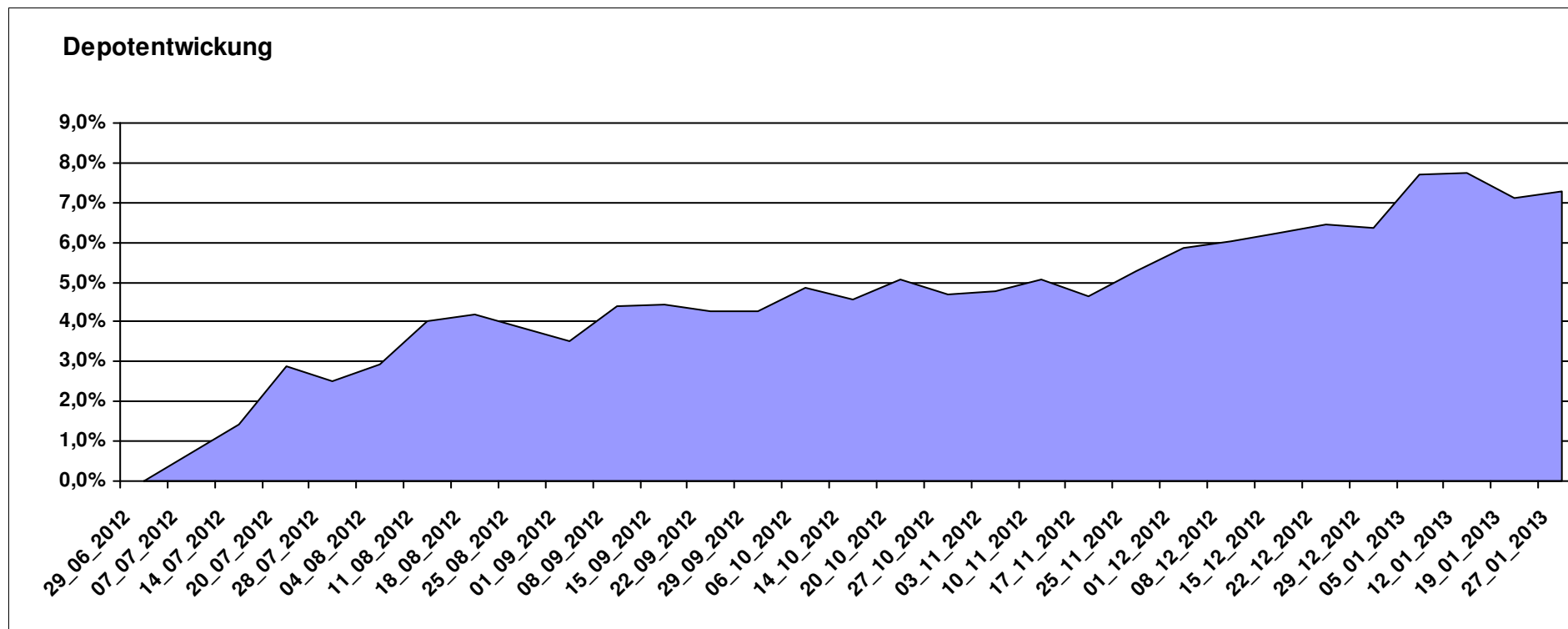
10.728,55

0,00

728,55

728,55

7,29%



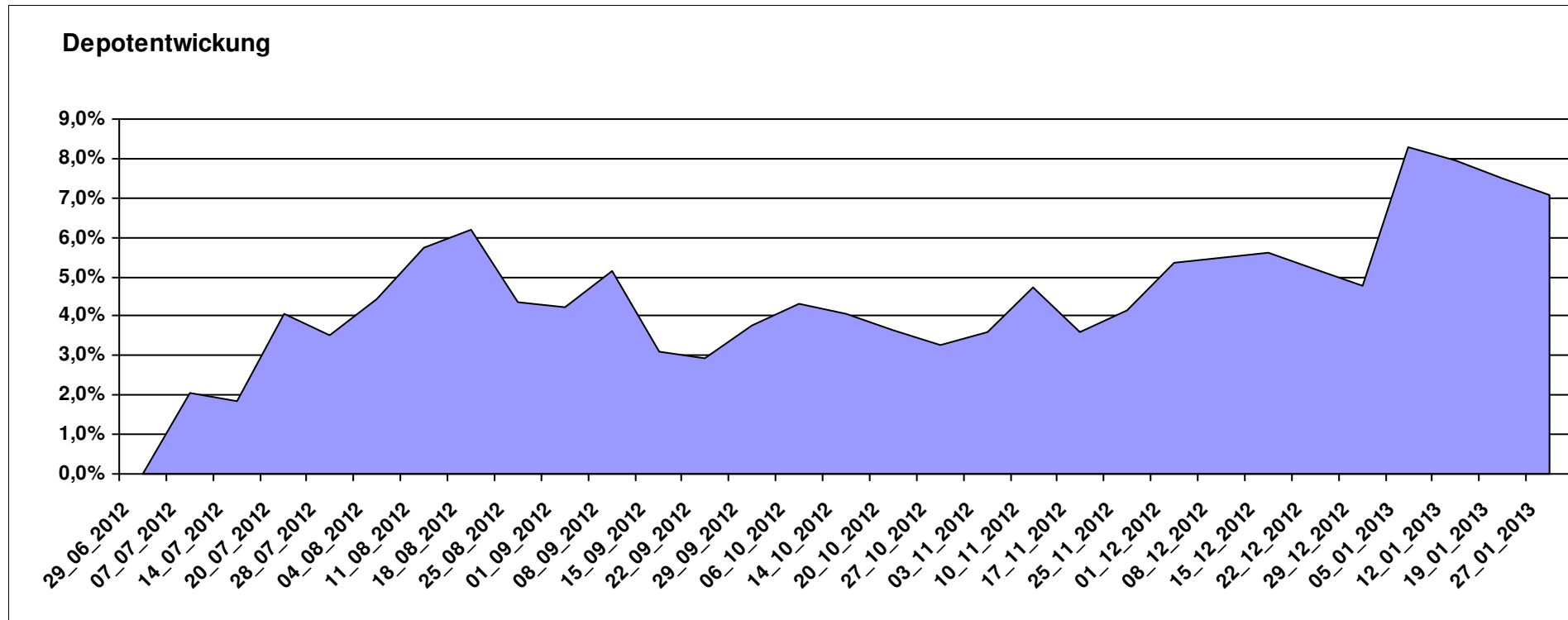
Aktuelle Depotübersicht

Letzter festgestellter Kurs vom: 27.01.2013

Bericht erstellt am: 27.01.2013 08:02:31

Ghost_69		Teilnehmer									
WKN	Wertpapier Name	Stück	Bestand Einstandspreis	MW	Aktuell letzter Kurs	Aktuell Depotwert	Div.	Gewinn/Verlust Kurs	Summe	v.H	Portfolio
LU0231459107	Aberdeen Global Asian Smaller Comp. Fund A2	67,761	2.000,00	29,52	33,55	2.273,37	0,00	273,37	273,37	13,67%	21,23%
LU0278937759	Aberdeen Global - Emerging Markets SC	157,480	2.000,00	12,70	14,37	2.262,99	0,00	262,99	262,99	13,15%	21,13%
LU0254364663	CS EF (Lux) Global Prestige R USD	197,147	2.000,00	10,14	10,81	2.131,16	0,00	131,16	131,16	6,56%	19,90%
LU0132414144	Aberdeen Select Em. Markets Bond Fund A2	69,107	2.000,00	28,94	30,20	2.087,02	0,00	87,02	87,02	4,35%	19,49%
LU0378449770	ComStage ETF Nasdaq-100 ®	94,494	2.000,00	21,17	20,67	1.953,19	0,00	-46,81	-46,81	-2,34%	18,24%

Aktuelle Depotperformance 10.000,00 10.707,73 0,00 707,73 707,73 7,08%



Aktuelle Depotübersicht

Letzter festgestellter Kurs vom: 27.01.2013

Bericht erstellt am: 27.01.2013 08:02:31

Hasenhirn		Teilnehmer									
WKN	Wertpapier Name	Stück	Bestand Einstandspreis	MW	letztter Kurs	Aktuell Depotwert	Div.	Gewinn/Verlust Kurs	Summe	v.H	Portfolio
LU0260870661	Templeton Global Total Return Fund A	100,200	2.000,00	19,96	21,47	2.151,30	0,00	151,30	151,30	7,57%	20,91%
LU0411704413	BSF - BlackRock European Absolute Return Fund	16,981	2.000,00	117,78	120,75	2.050,43	0,00	50,43	50,43	2,52%	19,93%
BE0170241062	KBC Equity Fund Food & Personal Products	1,844	2.000,00	1084,40	1104,34	2.036,78	0,00	36,78	36,78	1,84%	19,80%
LU0246569775	AW Stocks Alpha Plus OP	47,270	2.000,00	42,31	43,05	2.034,98	0,00	34,98	34,98	1,75%	19,78%
DE0009792218	WAVE-AKTIV	63,622	2.000,00	31,44	31,65	2.013,63	0,00	13,63	13,63	0,68%	19,57%

Aktuelle Depotperformance

10.000,00

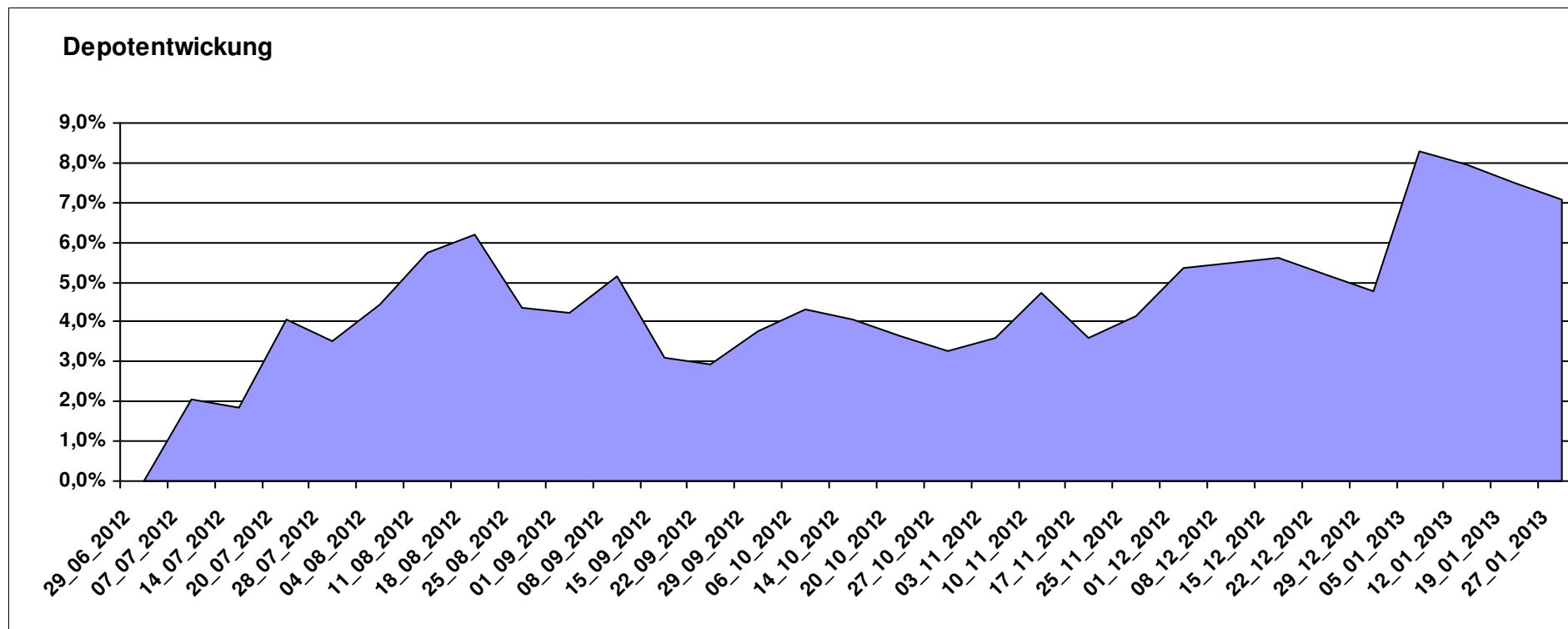
10.287,12

0,00

287,13

287,13

2,87%



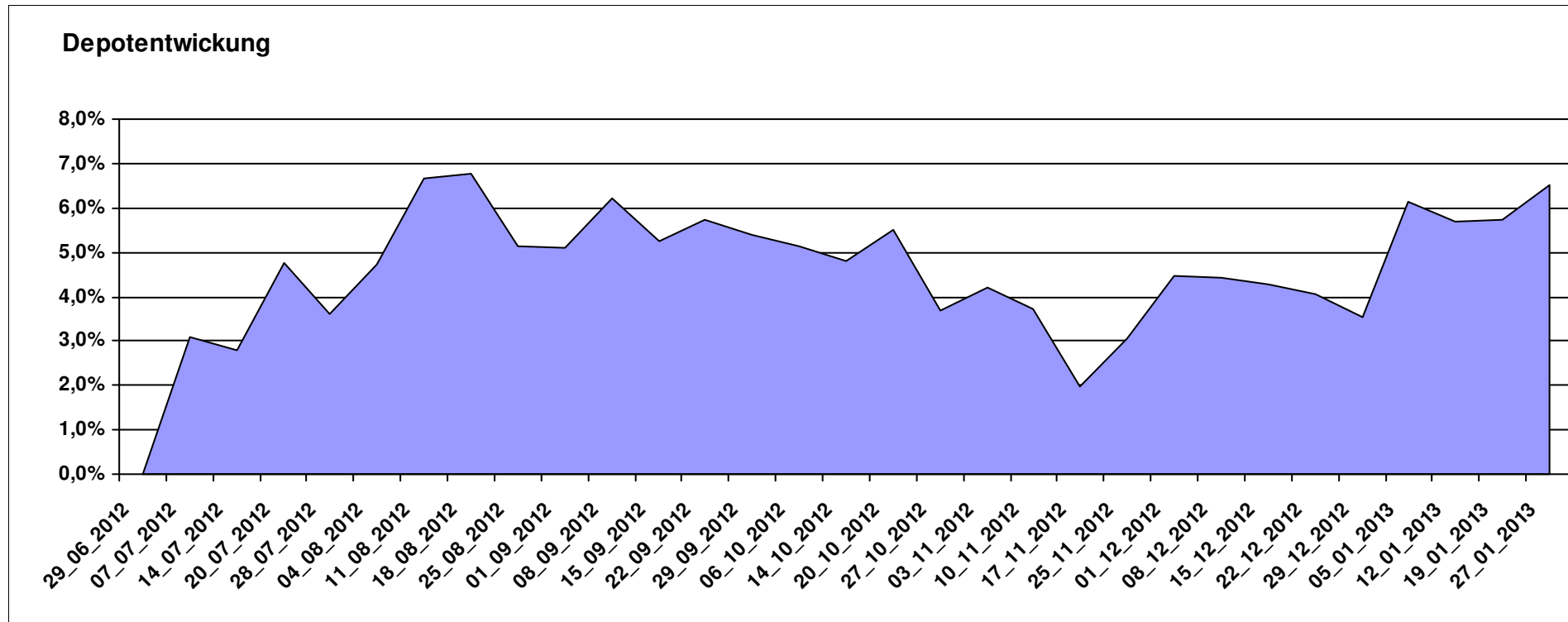
Aktuelle Depotübersicht

Letzter festgestellter Kurs vom: 27.01.2013

Bericht erstellt am: 27.01.2013 08:02:31

Hugolee		Teilnehmer									
WKN	Wertpapier Name	Stück	Bestand Einstandspreis	MW	Aktuell letzter Kurs	Depotwert	Div.	Gewinn/Verlust Kurs	Summe	v.H	Portfolio
LU0292105359	db x-trackers STOXX 600 FOOD & BEVERAGE	28,547	2.000,00	70,06	78,05	2.228,09	0,00	228,09	228,09	11,40%	20,92%
DE0008490897	DWS US GROWTH	24,432	2.000,00	81,86	87,31	2.133,15	0,00	133,15	133,15	6,66%	20,03%
LU0292101796	db x-trackers DJ STOXX 600 OIL+GAS 1C	31,586	2.000,00	63,32	67,40	2.128,87	0,00	128,87	128,87	6,44%	19,99%
DE0009848119	DWS Top Dividende	24,414	2.000,00	81,92	86,16	2.103,47	0,00	103,47	103,47	5,17%	19,75%
FR0010135103	Carmignac Patrimoine A	3,686	2.000,00	542,57	558,11	2.057,28	0,00	57,28	57,28	2,86%	19,32%

Aktuelle Depotperformance 10.000,00 10.650,86 0,00 650,86 650,86 6,51%



Aktuelle Depotübersicht

Letzter festgestellter Kurs vom: 27.01.2013

Bericht erstellt am: 27.01.2013 08:02:32

klaus-behmer		Teilnehmer									
WKN	Wertpapier Name	Stück	Bestand Einstandspreis	MW	Aktuell letzter Kurs	Depotwert	Div.	Gewinn/Verlust Kurs	Summe	v.H	Portfolio
DE000A0MKQK7	ETF Portfolio Global	198,216	2.000,00	10,09	11,37	2.253,72	0,00	253,72	253,72	12,69%	20,88%
LU0245997951	Aviva Investors Global REIT	20,089	2.000,00	99,56	108,03	2.170,19	0,00	170,19	170,19	8,51%	20,10%
LU0039499404	Allianz PIMCO Pfandbrieffonds AT	16,547	2.000,00	120,87	130,60	2.161,00	0,00	161,00	161,00	8,05%	20,02%
AT0000746755	ESPA Stock Biotec T	11,676	2.000,00	171,29	180,51	2.107,65	0,00	107,65	107,65	5,38%	19,52%
DE0009848119	DWS Top Dividende	24,414	2.000,00	81,92	86,16	2.103,47	0,00	103,47	103,47	5,17%	19,48%

Aktuelle Depotperformance

10.000,00

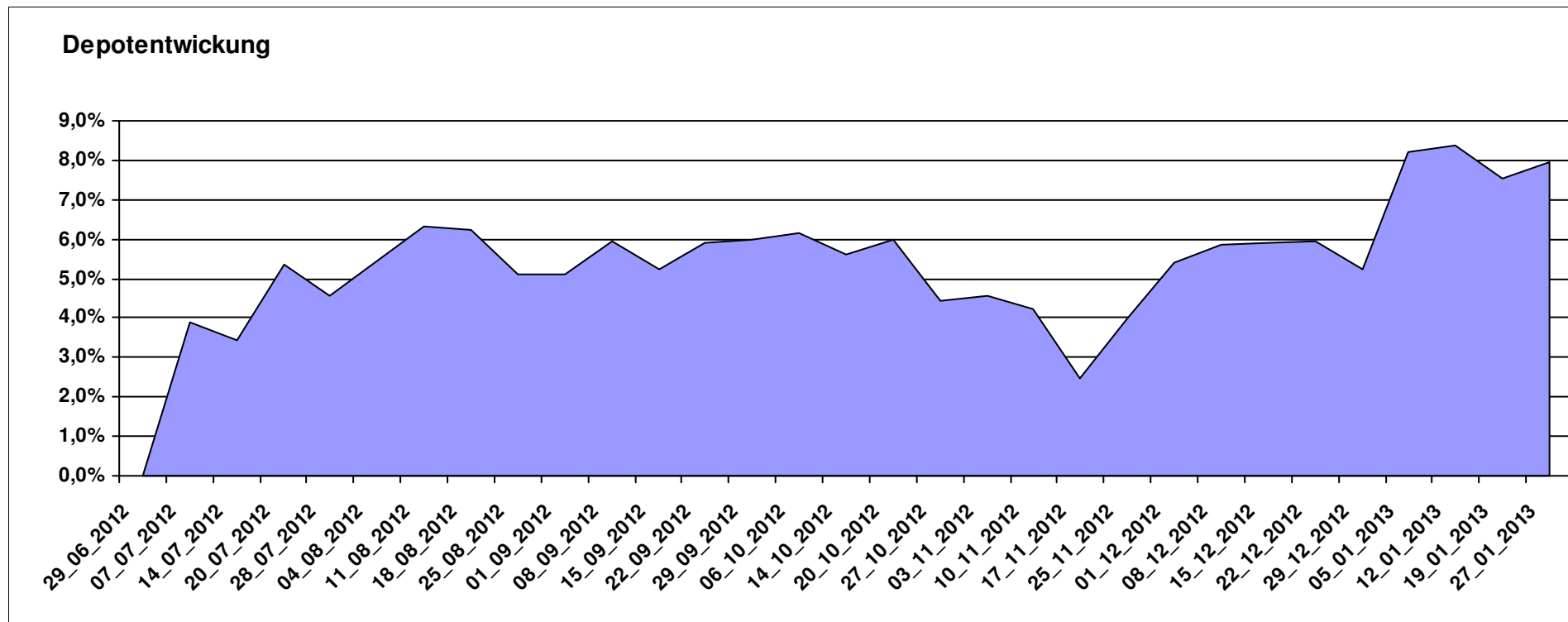
10.796,03

0,00

796,03

796,03

7,96%



Aktuelle Depotübersicht

Letzter festgestellter Kurs vom: 27.01.2013

Bericht erstellt am: 27.01.2013 08:02:32

Laser12		Teilnehmer									
WKN	Wertpapier Name	Stück	Bestand Einstandspreis	MW	letztter Kurs	Aktuell Depotwert	Div.	Gewinn/Verlust Kurs	Summe	v.H	Portfolio
LU0213961922	HSBC GIF TURKEY EQUITY I CAP	86,044	2.000,00	23,24	33,56	2.887,63	0,00	887,63	887,63	44,38%	26,19%
LU0130191181	CLARIDEN LEU (LUX) BIOTECHNOLOGY EQUITY FUND IB	12,657	2.000,00	158,01	165,67	2.096,90	0,00	96,90	96,90	4,84%	19,02%
LU0035765741	VONTOBEL FUND US VALUE EQUITY B	4,279	2.000,00	467,38	484,02	2.071,21	0,00	71,21	71,21	3,56%	18,79%
LU0385405567	PICTET-WATER-HP USD	11,888	2.000,00	168,23	168,29	2.000,69	0,00	0,69	0,69	0,03%	18,15%
LU0102000758	PARVEST EQUITY JAPAN SMALL CAP I	0,049	2.000,00	0,00	40417,75	1.967,46	0,00	-32,54	-32,54	-1,63%	17,85%

Aktuelle Depotperformance 10.000,00 11.023,89 0,00 1.023,88 1.023,88 10,24%



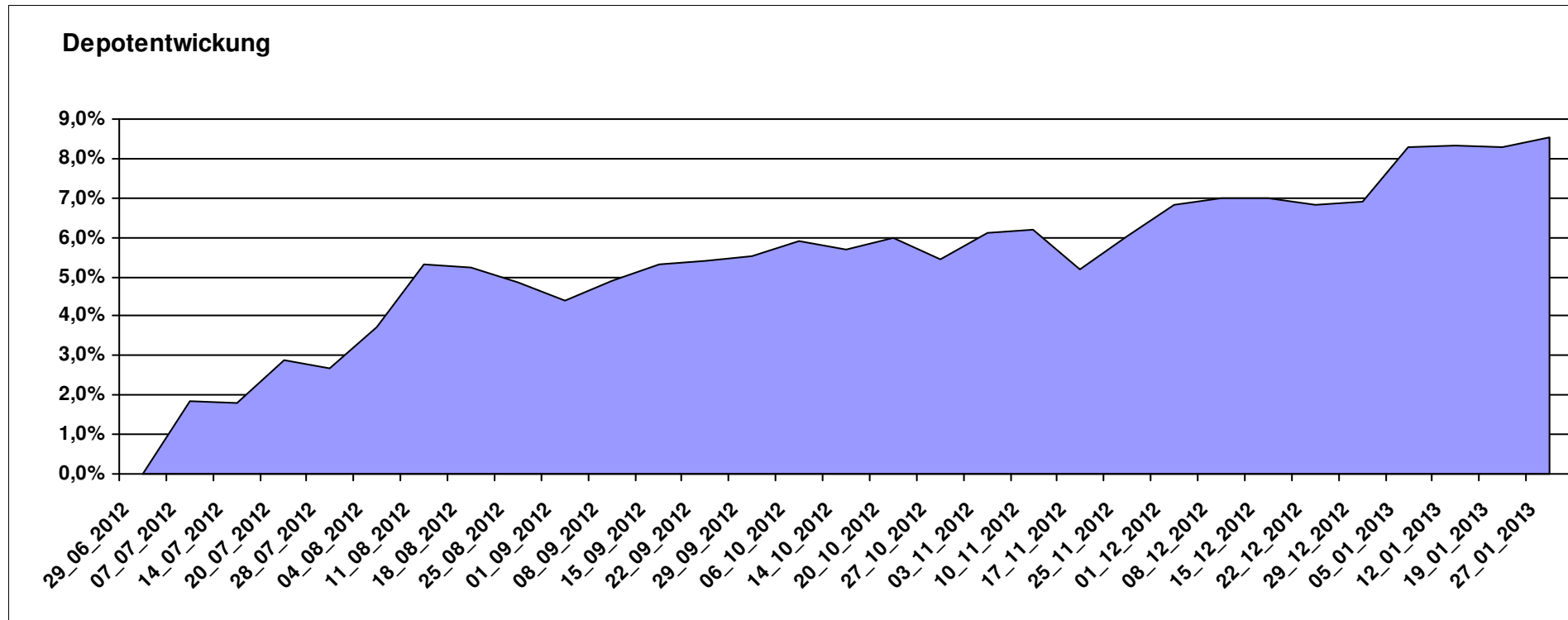
Aktuelle Depotübersicht

Letzter festgestellter Kurs vom: 27.01.2013

Bericht erstellt am: 27.01.2013 08:02:32

Licuala		Teilnehmer									
WKN	Wertpapier Name	Stück	Bestand Einstandspreis	MW	Aktuell letzter Kurs	Depotwert	Div.	Gewinn/Verlust Kurs	Summe	v.H	Portfolio
DE000A0M8HD2	Frankfurter Aktienfonds für Stiftungen	25,297	2.000,00	79,06	88,22	2.231,72	0,00	231,72	231,72	11,59%	20,56%
LU0401461305	vd Heydt Kersten Invest - Accura AF1 A	30,143	2.000,00	66,35	72,03	2.171,21	0,00	171,21	171,21	8,56%	20,00%
FR0011079466	Lyxor ETF MSCI All Country World	16,725	2.000,00	119,58	129,71	2.169,43	0,00	169,43	169,43	8,47%	19,99%
LU0260870661	Templeton Global Total Return Fund A	100,200	2.000,00	19,96	21,47	2.151,30	0,00	151,30	151,30	7,57%	19,82%
LU0432616737	Invesco Balanced-Risk Allocation	146,951	2.000,00	13,61	14,50	2.130,79	0,00	130,79	130,79	6,54%	19,63%

Aktuelle Depotperformance 10.000,00 10.854,45 0,00 854,45 854,45 8,54%



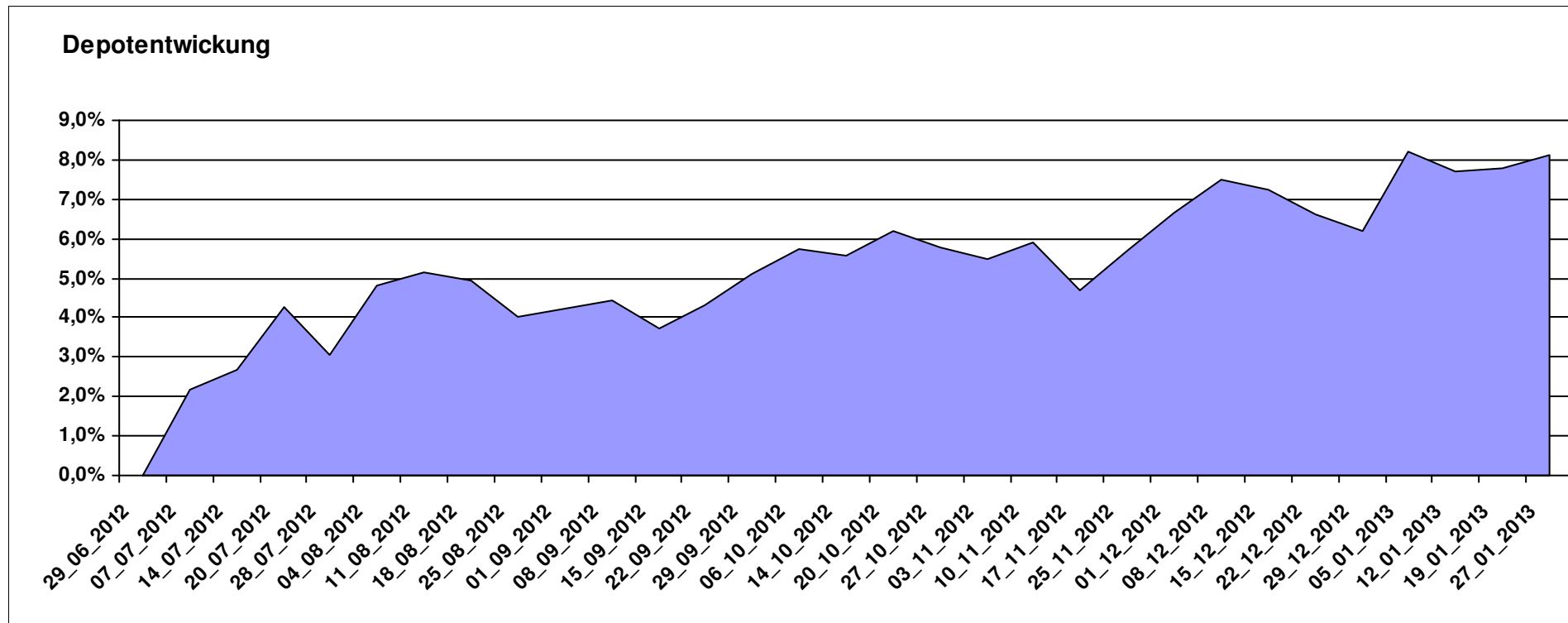
Aktuelle Depotübersicht

Letzter festgestellter Kurs vom: 27.01.2013

Bericht erstellt am: 27.01.2013 08:02:32

Limit		Teilnehmer									
WKN	Wertpapier Name	Stück	Bestand Einstandspreis	MW	letzter Kurs	Aktuell Depotwert	Div.	Gewinn/Verlust Kurs	Summe	v.H	Portfolio
LU0321462953	db x-trackers Emerging Markets Liquid Eurobonds	7,513	2.000,00	266,19	296,78	2.229,83	0,00	229,83	229,83	11,49%	20,62%
LU0592216559	dbx MSCI EM Consumer Staples	417,528	2.000,00	4,79	5,29	2.208,72	0,00	208,72	208,72	10,44%	20,43%
LU0540980223	dbx MSCI World Health Care	175,323	2.000,00	11,41	12,40	2.174,01	0,00	174,01	174,01	8,70%	20,10%
LU0540980066	dbx MSCI World Consumer Staples	128,804	2.000,00	15,53	16,34	2.104,65	0,00	104,65	104,65	5,23%	19,46%
LU0478205379	dbx € Liquid Corporate 100	15,358	2.000,00	130,23	136,51	2.096,49	0,00	96,49	96,49	4,82%	19,39%

Aktuelle Depotperformance 10.000,00 10.813,70 0,00 813,71 813,71 8,14%



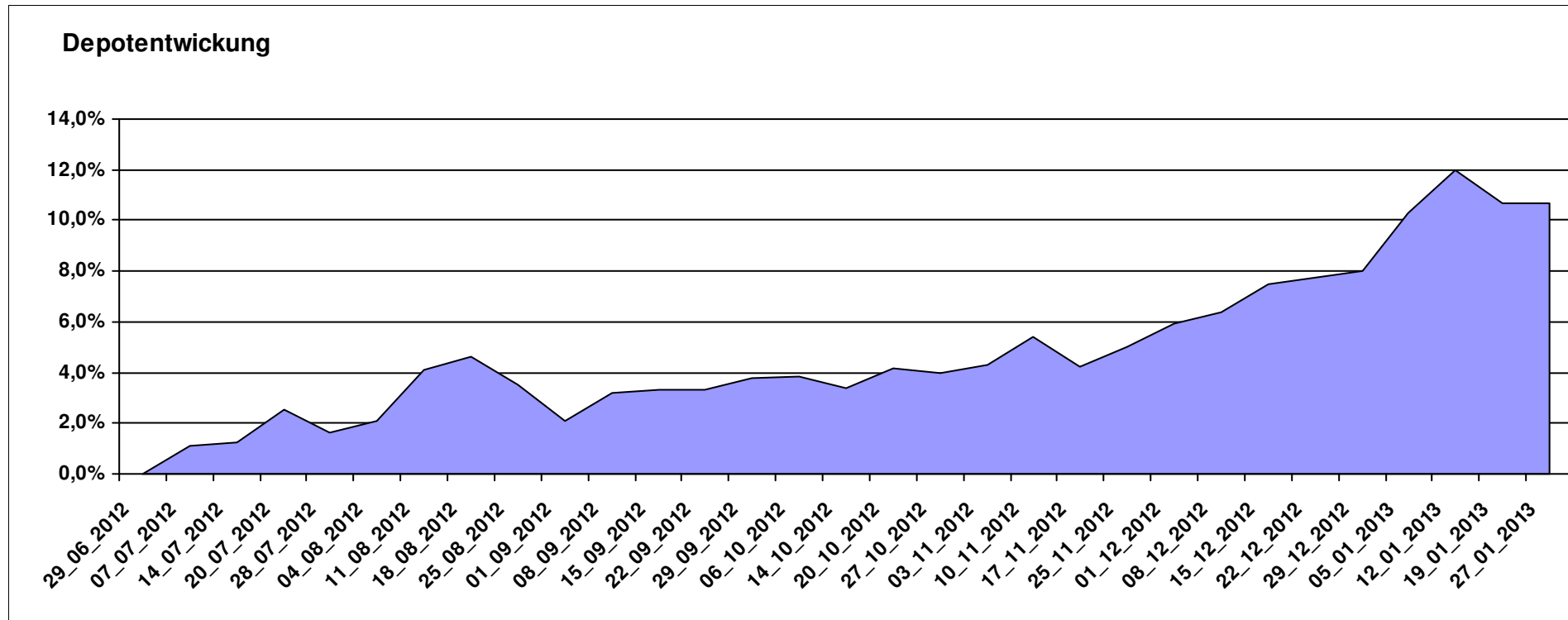
Aktuelle Depotübersicht

Letzter festgestellter Kurs vom: 27.01.2013

Bericht erstellt am: 27.01.2013 08:02:32

Luxor		Teilnehmer									
WKN	Wertpapier Name	Stück	Bestand Einstandspreis	MW	letztter Kurs	Aktuell Depotwert	Div.	Gewinn/Verlust Kurs	Summe	v.H	Portfolio
LU0069514817	LiLux Convert	12,538	2.000,00	159,51	193,51	2.426,31	0,00	426,31	426,31	21,32%	21,92%
LU0264925131	Sparinvest SICAV Global SC Value EUR R	22,941	2.000,00	87,18	95,67	2.194,77	0,00	194,77	194,77	9,74%	19,83%
IE00B48X4842	SPDR® MSCI Emerging Markets SC	40,609	2.000,00	49,25	53,06	2.154,72	0,00	154,72	154,72	7,74%	19,46%
AT0000831425	ZZ 2	7,136	2.000,00	280,27	301,39	2.150,71	0,00	150,71	150,71	7,54%	19,43%
IE00B3YLT666	SPDR MSCI ACWI IMI ETF (EUR)	35,317	2.000,00	56,63	60,70	2.143,74	0,00	143,74	143,74	7,19%	19,36%

Aktuelle Depotperformance 10.000,00 11.070,25 0,00 1.070,25 1.070,25 10,70%



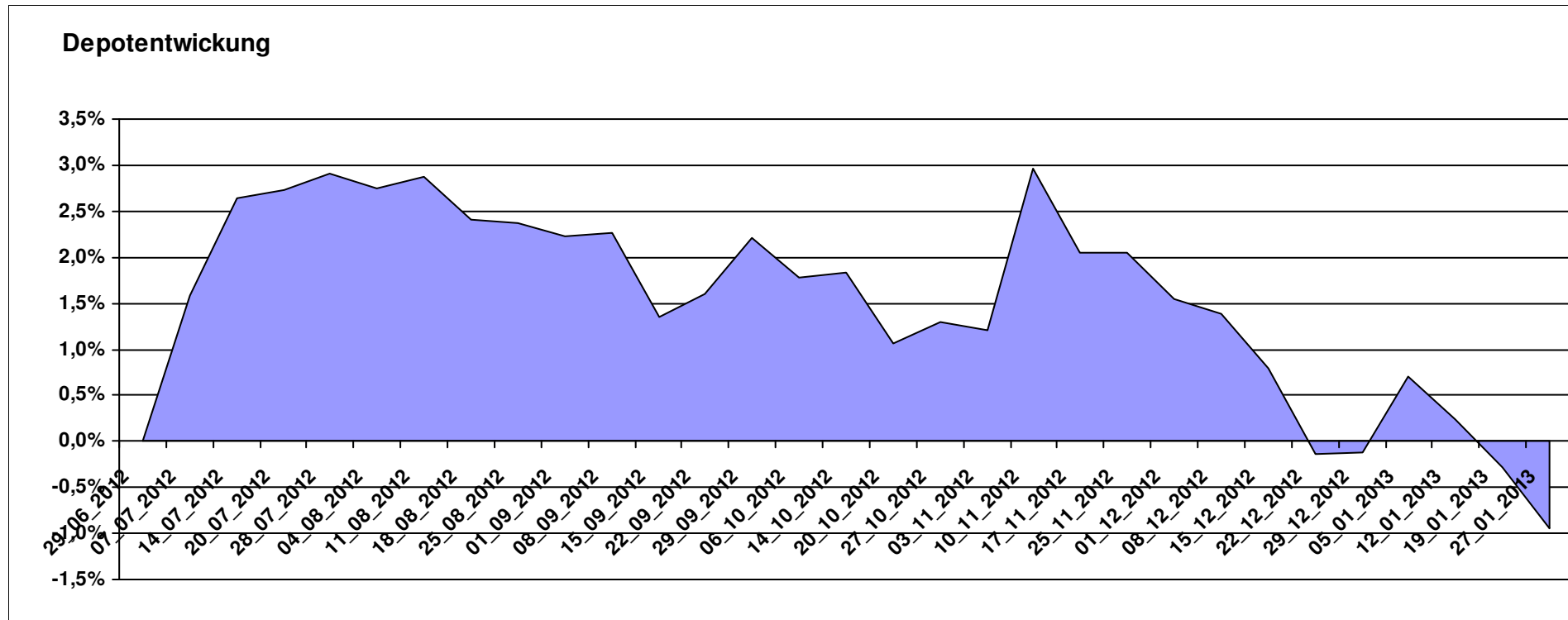
Aktuelle Depotübersicht

Letzter festgestellter Kurs vom: 27.01.2013

Bericht erstellt am: 27.01.2013 08:02:32

maddin711		Teilnehmer									
WKN	Wertpapier Name	Stück	Bestand Einstandspreis	MW	Aktuell letzter Kurs	Depotwert	Div.	Gewinn/Verlust Kurs	Summe	v.H	Portfolio
FR0010135103	Carmignac Patrimoine A	3,686	2.000,00	542,57	558,11	2.057,28	0,00	57,28	57,28	2,86%	20,77%
LU0255797556	PICTET-ASIAN LOCAL CURRENCY DEBT-P	17,123	2.000,00	116,80	116,27	1.990,92	0,00	-9,08	-9,08	-0,45%	20,10%
LU0035738771	VONTOBEL FUND SWISS FRANC BOND B	10,560	2.000,00	189,39	187,04	1.975,14	0,00	-24,86	-24,86	-1,24%	19,94%
DE000A0N62G0	ETFS Metal Sec. DT.ZT07/Und.Gold/Unze/999/	16,202	2.000,00	123,44	120,77	1.956,74	0,00	-43,26	-43,26	-2,16%	19,75%
AT0000820386	Schoellerbank Euro Alternativ (T)	13,788	2.000,00	145,05	139,71	1.926,37	0,00	-73,63	-73,63	-3,68%	19,45%

Aktuelle Depotperformance 10.000,00 9.906,45 0,00 -93,55 -93,55 -0,94%



Aktuelle Depotübersicht

Letzter festgestellter Kurs vom: 27.01.2013

Bericht erstellt am: 27.01.2013 08:02:32

Marcise		Teilnehmer									
WKN	Wertpapier Name	Stück	Bestand Einstandspreis	MW	Aktuell letzter Kurs	Depotwert	Div.	Gewinn/Verlust Kurs	Summe	v.H	Portfolio
LU0278937759	Aberdeen Global - Emerging Markets SC	157,480	2.000,00	12,70	14,37	2.262,99	0,00	262,99	262,99	13,15%	20,38%
JE000A0MKQK7	ETF Portfolio Global	198,216	2.000,00	10,09	11,37	2.253,72	0,00	253,72	253,72	12,69%	20,30%
GB0030190366	First State Global Emerging Markets	312,012	2.000,00	6,41	7,13	2.224,65	0,00	224,65	224,65	11,23%	20,03%
FR0010148981	Carmignac Investissement A	2,416	2.000,00	827,95	903,55	2.182,63	0,00	182,63	182,63	9,13%	19,66%
3B00B1VMCY93	M&G OPTIMAL INCOME FUND	130,463	2.000,00	15,33	16,71	2.180,04	0,00	180,04	180,04	9,00%	19,63%

Aktuelle Depotperformance

10.000,00

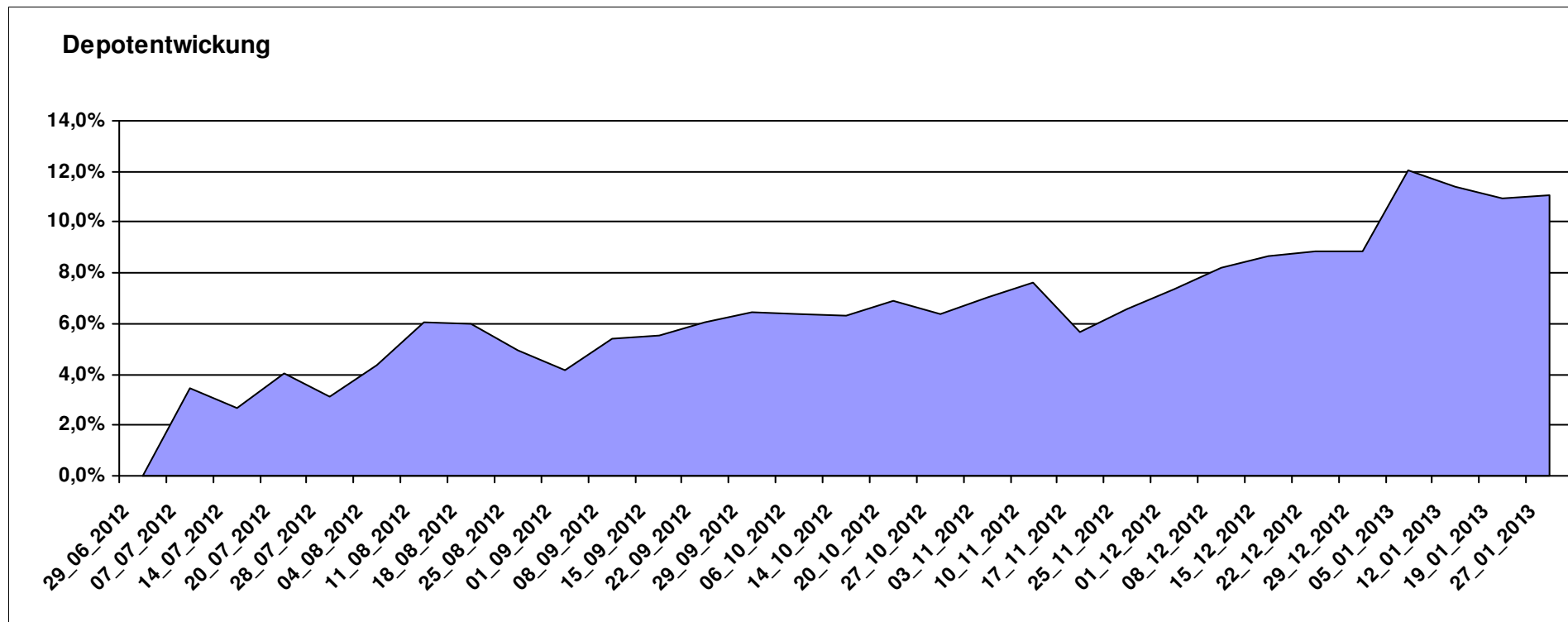
11.104,03

0,00

1.104,03

1.104,03

11,04%



Aktuelle Depotübersicht

Letzter festgestellter Kurs vom: 27.01.2013

Bericht erstellt am: 27.01.2013 08:02:32

Molari		Teilnehmer									
WKN	Wertpapier Name	Stück	Bestand Einstandspreis	MW	letztter Kurs	Aktuell Depotwert	Div.	Gewinn/Verlust Kurs	Summe	v.H	Portfolio
LU0158078906	Amundi Funds Thailand - AU	23,275	2.000,00	85,93	105,33	2.451,53	0,00	451,53	451,53	22,58%	21,44%
LU0306632414	SLI Global SICAV European SC	183,318	2.000,00	10,91	12,75	2.337,31	0,00	337,31	337,31	16,87%	20,44%
LU0390137973	Templeton Frontier Markets	132,626	2.000,00	15,08	17,24	2.286,47	0,00	286,47	286,47	14,32%	20,00%
LU0407232692	Nestor Afrika Fonds B	18,374	2.000,00	108,85	122,36	2.248,23	0,00	248,23	248,23	12,41%	19,66%
GB0030932676	M&G Global Basic	87,108	2.000,00	22,96	24,23	2.110,63	0,00	110,63	110,63	5,53%	18,46%

Aktuelle Depotperformance

10.000,00

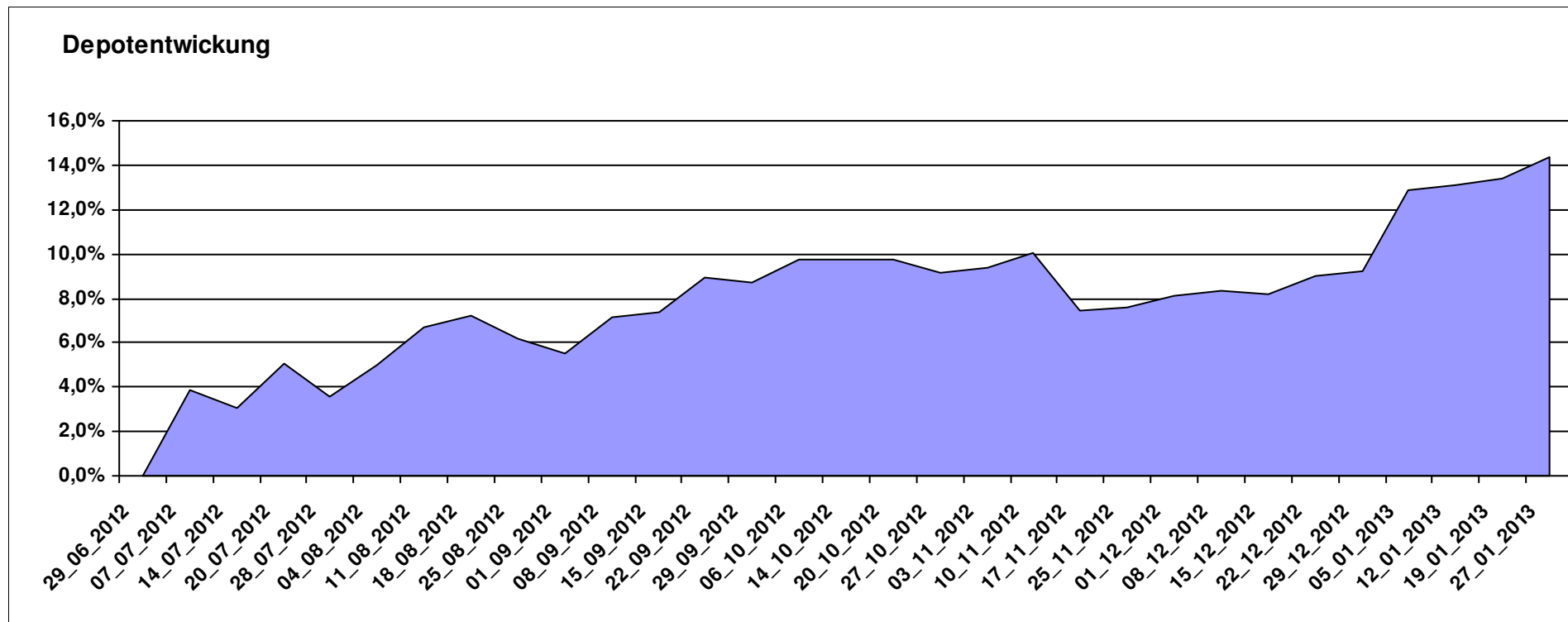
11.434,17

0,00

1.434,17

1.434,17

14,34%



Aktuelle Depotübersicht

Letzter festgestellter Kurs vom: 27.01.2013

Bericht erstellt am: 27.01.2013 08:02:32

OliverMarc		Teilnehmer									
WKN	Wertpapier Name	Stück	Bestand Einstandspreis	MW	Aktuell letzter Kurs	Depotwert	Div.	Gewinn/Verlust Kurs	Summe	v.H	Portfolio
LU0380865021	db x-trackers DJ EURO STOXX 50	75,586	2.000,00	26,46	32,41	2.449,36	0,00	449,36	449,36	22,47%	21,64%
LU0278937759	Aberdeen Global - Emerging Markets SC	157,480	2.000,00	12,70	14,37	2.262,99	0,00	262,99	262,99	13,15%	20,00%
DE000A0M8HD2	Frankfurter Aktienfonds für Stiftungen	25,297	2.000,00	79,06	88,22	2.231,72	0,00	231,72	231,72	11,59%	19,72%
LU0323578657	FvS Multiple Opportunities R	12,950	2.000,00	154,44	171,51	2.221,06	0,00	221,06	221,06	11,05%	19,63%
LU0260870661	Templeton Global Total Return Fund A	100,200	2.000,00	19,96	21,47	2.151,30	0,00	151,30	151,30	7,57%	19,01%

Aktuelle Depotperformance

10.000,00

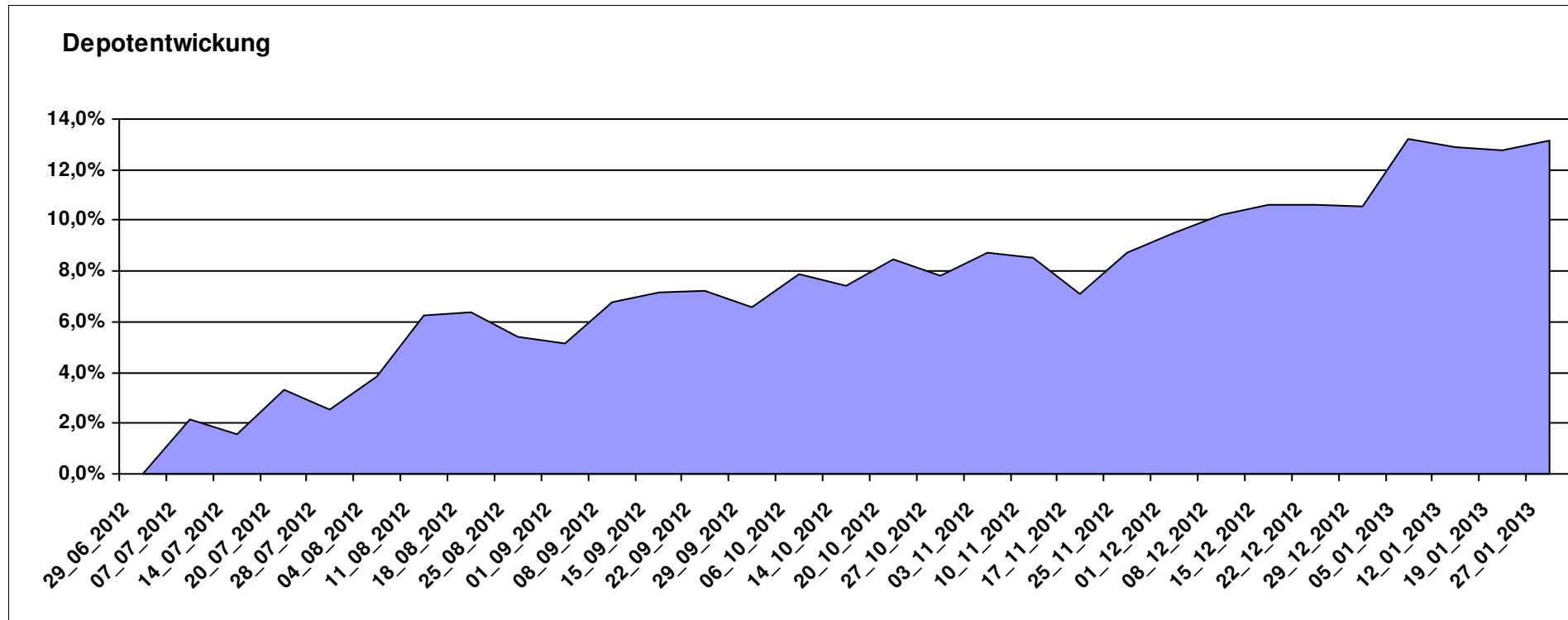
11.316,43

0,00

1.316,43

1.316,43

13,16%



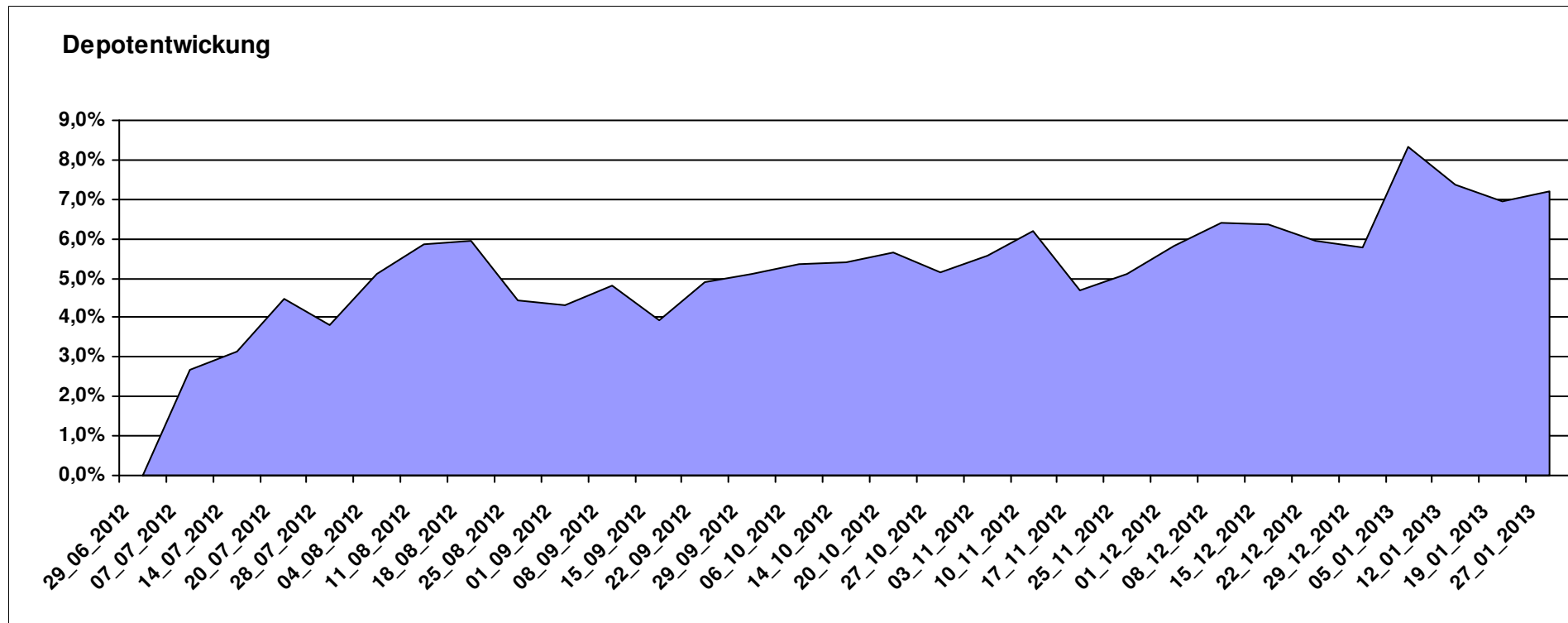
Aktuelle Depotübersicht

Letzter festgestellter Kurs vom: 27.01.2013

Bericht erstellt am: 27.01.2013 08:02:32

Padua		Teilnehmer									
WKN	Wertpapier Name	Stück	Bestand Einstandspreis	MW	letzte Kurs	Aktuell Depotwert	Div.	Gewinn/Verlust Kurs	Summe	v.H	Portfolio
LU0278937759	Aberdeen Global - Emerging Markets SC	157,480	2.000,00	12,70	14,37	2.262,99	0,00	262,99	262,99	13,15%	21,11%
3B00B1VMCY93	M&G OPTIMAL INCOME FUND	130,463	2.000,00	15,33	16,71	2.180,04	0,00	180,04	180,04	9,00%	20,34%
LU0505784701	Aberdeen Global - World Resources Equity	1,050	2.000,00	1905,35	2022,15	2.122,60	0,00	122,60	122,60	6,13%	19,80%
LU0119620416	Morgan Stanley Global Brands	35,663	2.000,00	56,08	58,79	2.096,65	0,00	96,65	96,65	4,83%	19,56%
LU0274939478	Aviva Investors - Emerging Markets Bond Fund A	224,468	2.000,00	8,91	9,17	2.057,25	0,00	57,25	57,25	2,86%	19,19%

Aktuelle Depotperformance		10.000,00	10.719,53	0,00	719,52	719,52	7,20%
---------------------------	--	-----------	-----------	------	--------	--------	-------



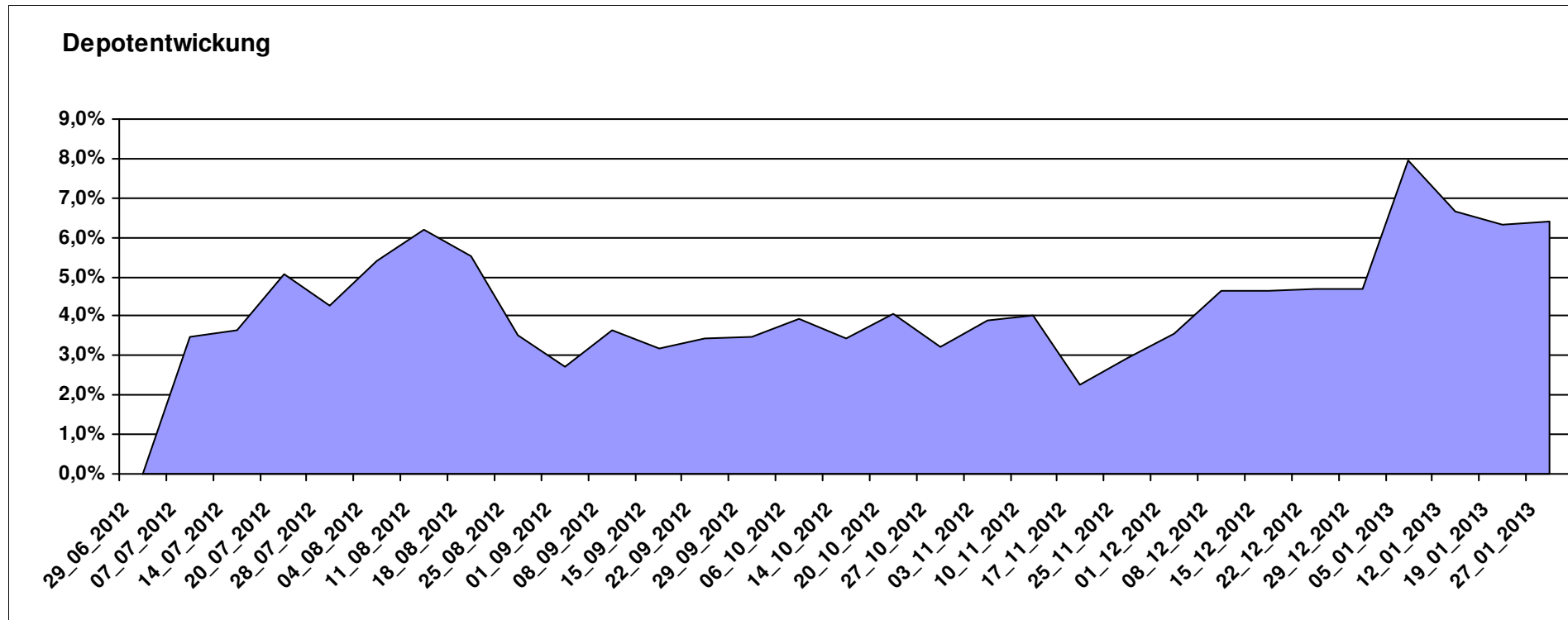
Aktuelle Depotübersicht

Letzter festgestellter Kurs vom: 27.01.2013

Bericht erstellt am: 27.01.2013 08:02:32

Physiker		Teilnehmer									
WKN	Wertpapier Name	Stück	Bestand Einstandspreis	MW	letztter Kurs	Aktuell Depotwert	Div.	Gewinn/Verlust Kurs	Summe	v.H	Portfolio
LU0132412106	Aberdeen - Emerging Market EQ FUND A2	41,728	2.000,00	47,93	52,67	2.197,79	0,00	197,79	197,79	9,89%	20,65%
GB00B39R2S49	M&G Global Dividend Fund A	135,837	2.000,00	14,72	15,90	2.159,81	0,00	159,81	159,81	7,99%	20,30%
DK0016259260	ISI Latin America Equities	73,519	2.000,00	27,20	29,11	2.140,15	0,00	140,15	140,15	7,01%	20,11%
LU0132414144	Aberdeen Select Em. Markets Bond Fund A2	69,107	2.000,00	28,94	30,20	2.087,02	0,00	87,02	87,02	4,35%	19,61%
FR0010135103	Carmignac Patrimoine A	3,686	2.000,00	542,57	558,11	2.057,28	0,00	57,28	57,28	2,86%	19,33%

Aktuelle Depotperformance 10.000,00 10.642,05 0,00 642,05 642,05 6,42%



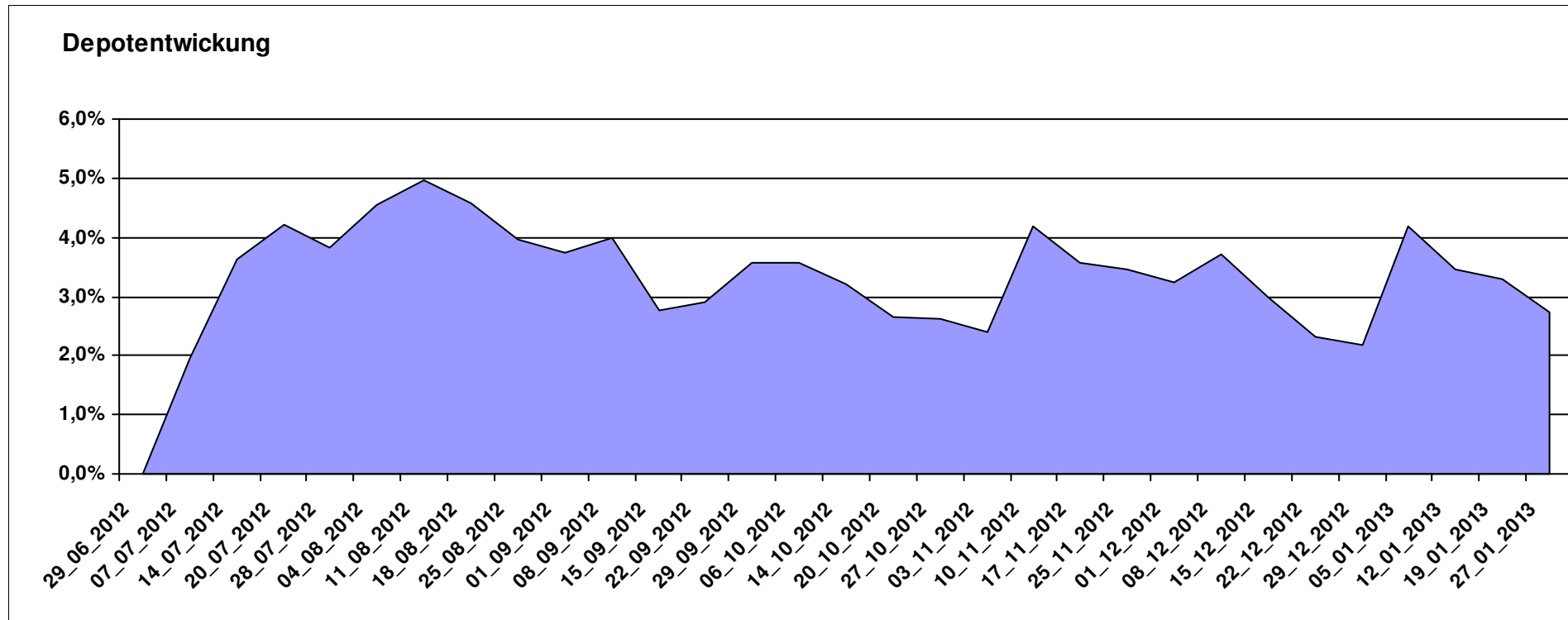
Aktuelle Depotübersicht

Letzter festgestellter Kurs vom: 27.01.2013

Bericht erstellt am: 27.01.2013 08:02:32

Pimboli		Teilnehmer									
WKN	Wertpapier Name	Stück	Bestand Einstandspreis	MW	Aktuell letzter Kurs	Depotwert	Div.	Gewinn/Verlust Kurs	Summe	v.H	Portfolio
LU0323578657	FvS Multiple Opportunities R	12,950	2.000,00	154,44	171,51	2.221,06	0,00	221,06	221,06	11,05%	21,62%
LU0132414144	Aberdeen Select Em. Markets Bond Fund A2	69,107	2.000,00	28,94	30,20	2.087,02	0,00	87,02	87,02	4,35%	20,31%
LU0592698954	Carmignac Emerging Patrimoine A	18,586	2.000,00	107,61	111,83	2.078,43	0,00	78,43	78,43	3,92%	20,23%
DE000A1DCTL3	ETC AUF PHYSICAL SWISS GOLD	15,992	2.000,00	125,06	122,05	1.951,86	0,00	-48,14	-48,14	-2,41%	19,00%
IE00B4K2PZ33	Thames River Global High Yield Fund A	236,394	2.000,00	8,46	8,19	1.936,07	0,00	-63,93	-63,93	-3,20%	18,84%

Aktuelle Depotperformance 10.000,00 10.274,44 0,00 274,44 274,44 2,74%



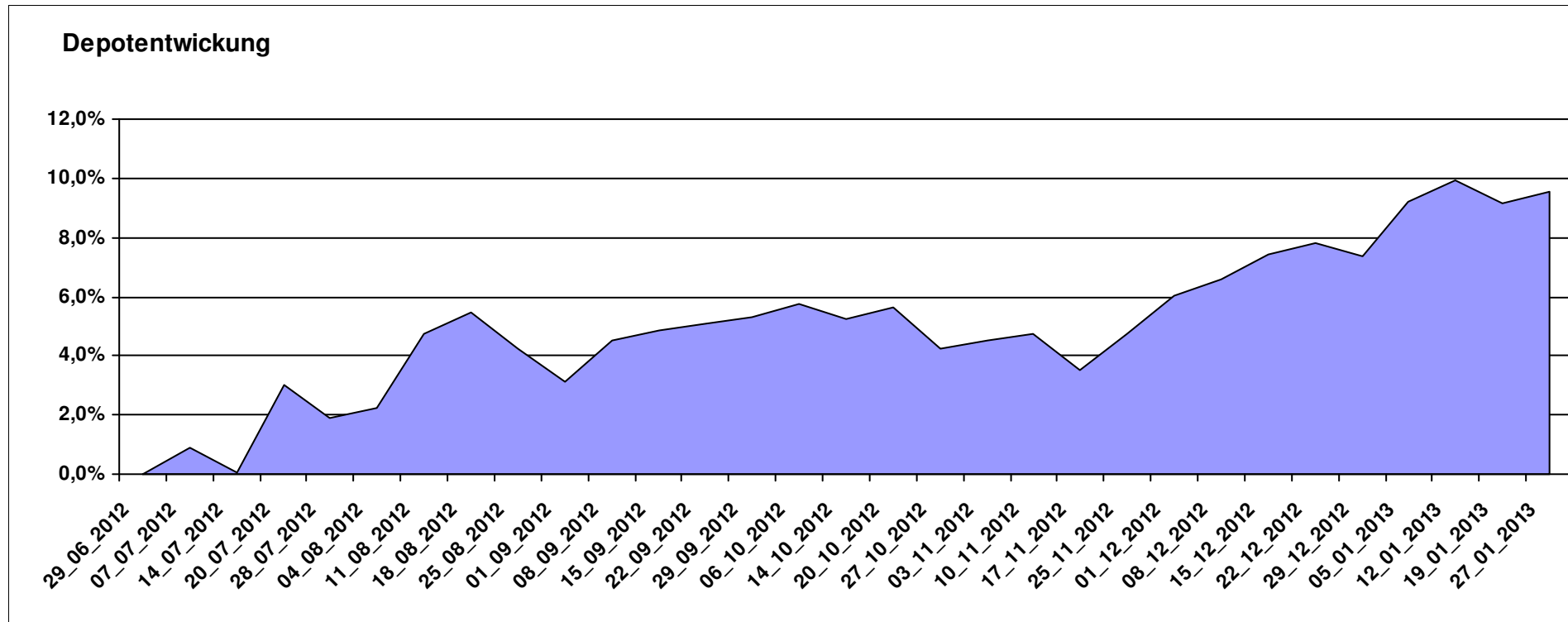
Aktuelle Depotübersicht

Letzter festgestellter Kurs vom: 27.01.2013

Bericht erstellt am: 27.01.2013 08:02:32

Postguru		Teilnehmer									
WKN	Wertpapier Name	Stück	Bestand Einstandspreis	MW	letztter Kurs	Aktuell Depotwert	Div.	Gewinn/Verlust Kurs	Summe	v.H	Portfolio
LU0650624025	Comstage F.A.Z. Index	139,935	2.000,00	14,29	17,20	2.406,89	0,00	406,89	406,89	20,34%	21,97%
LU0392494646	Comstage MSCI Europe	60,613	2.000,00	33,00	37,60	2.279,06	0,00	279,06	279,06	13,95%	20,81%
LU0635178014	Comstage MSCI Emerging Markets	67,385	2.000,00	29,68	31,99	2.155,66	0,00	155,66	155,66	7,78%	19,68%
LU0392494992	Comstage MSCI North America	68,480	2.000,00	29,21	30,37	2.079,74	0,00	79,74	79,74	3,99%	18,99%
LU0508799334	Comstage Bund Future	15,848	2.000,00	126,20	128,19	2.031,61	0,00	31,61	31,61	1,58%	18,55%

Aktuelle Depotperformance 10.000,00 10.952,96 0,00 952,96 952,96 9,53%



Aktuelle Depotübersicht

Letzter festgestellter Kurs vom: 27.01.2013

Bericht erstellt am: 27.01.2013 08:02:32

PSTVA		Teilnehmer									
WKN	Wertpapier Name	Stück	Bestand Einstandspreis	MW	letztter Kurs	Aktuell Depotwert	Div.	Gewinn/Verlust Kurs	Summe	v.H	Portfolio
LU0231459107	Aberdeen Global Asian Smaller Comp. Fund A2	67,761	2.000,00	29,52	33,55	2.273,37	0,00	273,37	273,37	13,67%	20,41%
LU0011850392	BGF Emerging Europe A2 EUR	23,565	2.000,00	84,87	96,39	2.271,47	0,00	271,47	271,47	13,57%	20,40%
GB0030190366	First State Global Emerging Markets	312,012	2.000,00	6,41	7,13	2.224,65	0,00	224,65	224,65	11,23%	19,97%
LU0278527428	Nordea-1 Nordic Eq SC BP	186,567	2.000,00	10,72	11,78	2.197,76	0,00	197,76	197,76	9,89%	19,73%
LU0360863863	ARERO	15,181	2.000,00	131,74	142,94	2.170,03	0,00	170,03	170,03	8,50%	19,48%

Aktuelle Depotperformance

10.000,00

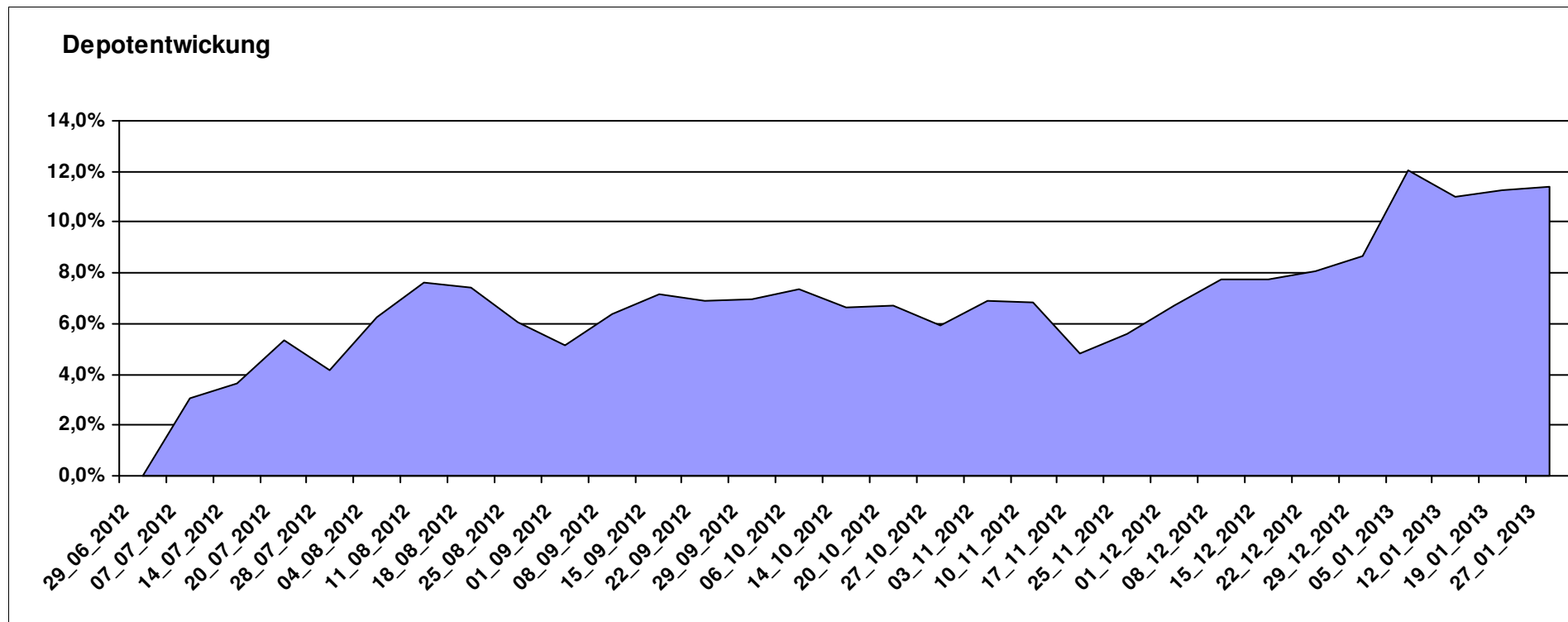
11.137,28

0,00

1.137,29

1.137,29

11,37%



Aktuelle Depotübersicht

Letzter festgestellter Kurs vom: 27.01.2013

Bericht erstellt am: 27.01.2013 08:02:32

RichyRich		Teilnehmer									
WKN	Wertpapier Name	Stück	Bestand Einstandspreis	MW	letztter Kurs	Aktuell Depotwert	Div.	Gewinn/Verlust Kurs	Summe	v.H	Portfolio
LU0348798009	Allianz RCM Thailand	5,420	2.000,00	369,02	491,11	2.661,68	0,00	661,68	661,68	33,08%	23,36%
LU0254360752	CS Equity Fund (Lux) Global Prestige B	127,714	2.000,00	15,66	17,82	2.275,86	0,00	275,86	275,86	13,79%	19,97%
LU0323578657	FvS Multiple Opportunities R	12,950	2.000,00	154,44	171,51	2.221,06	0,00	221,06	221,06	11,05%	19,49%
LU0261945553	Fidelity Funds - ASEAN Fund A Acc (USD);	125,467	2.000,00	15,94	16,95	2.126,66	0,00	126,66	126,66	6,33%	18,66%
LU0170990948	Pictet - Global Emerging Debt-HP CHF;	6,919	2.000,00	289,06	304,99	2.110,22	0,00	110,22	110,22	5,51%	18,52%

Aktuelle Depotperformance

10.000,00

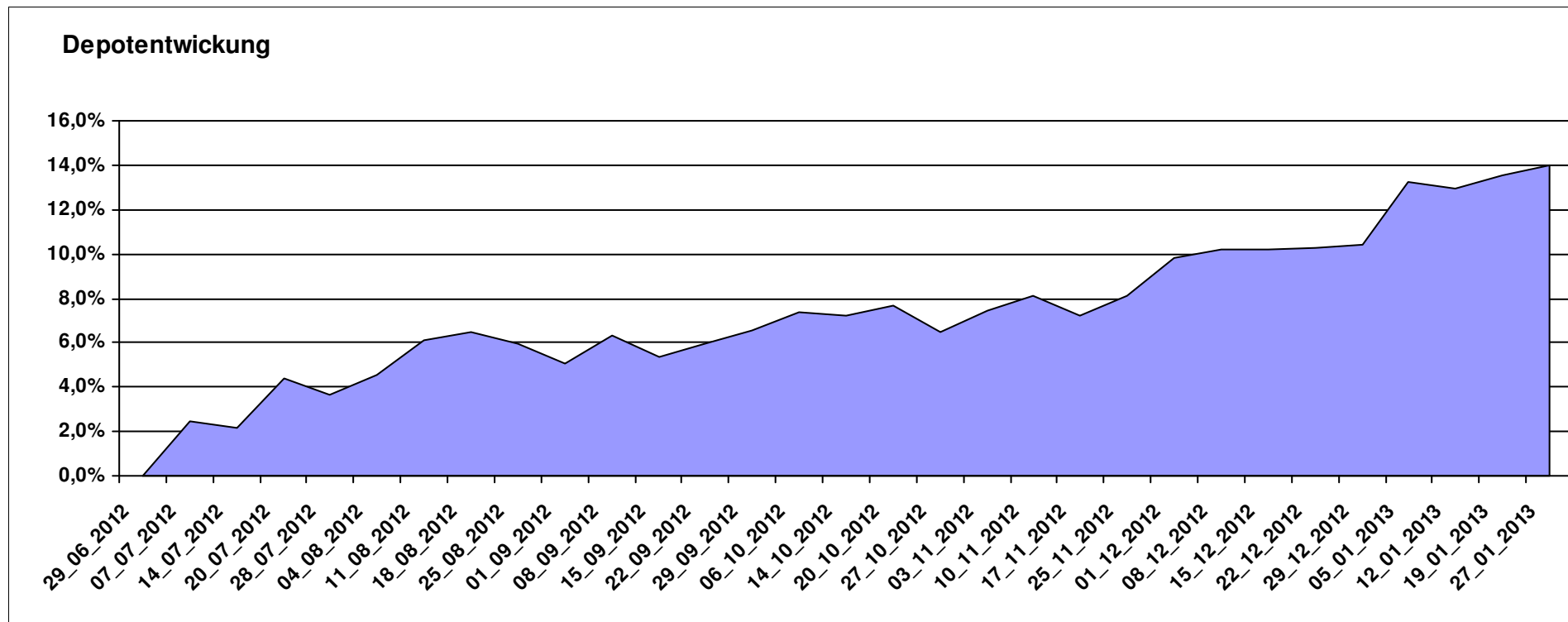
11.395,48

0,00

1.395,48

1.395,48

13,95%



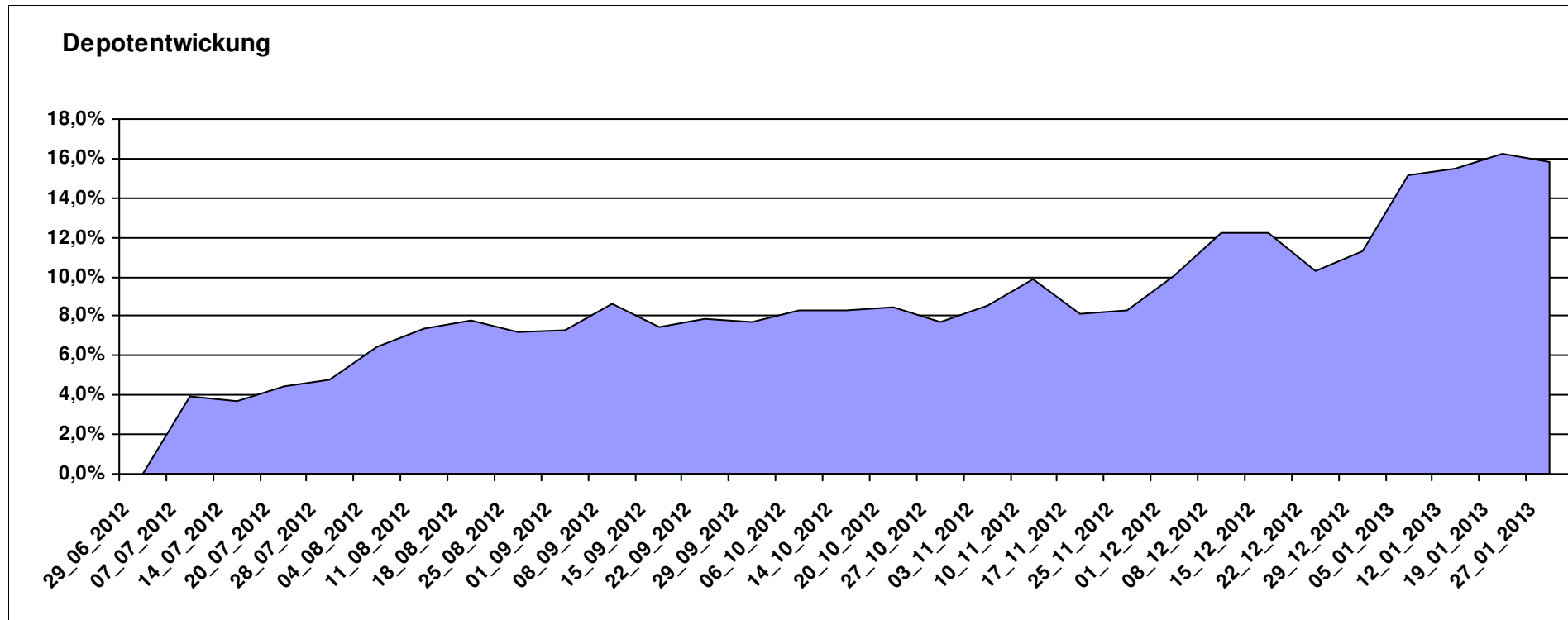
Aktuelle Depotübersicht

Letzter festgestellter Kurs vom: 27.01.2013

Bericht erstellt am: 27.01.2013 08:02:32

riddler218		Teilnehmer									
WKN	Wertpapier Name	Stück	Bestand Einstandspreis	MW	letztter Kurs	Aktuell Depotwert	Div.	Gewinn/Verlust Kurs	Summe	v.H	Portfolio
LU0209404259	DWS Türkei	10,938	2.000,00	182,85	250,84	2.743,67	0,00	743,67	743,67	37,18%	23,69%
LU0316468478	Schroder Middle East	207,469	2.000,00	9,64	11,60	2.406,64	0,00	406,64	406,64	20,33%	20,78%
LU0278937759	Aberdeen Global - Emerging Markets SC	157,480	2.000,00	12,70	14,37	2.262,99	0,00	262,99	262,99	13,15%	19,54%
DE0009769976	DWS Biotech	26,161	2.000,00	76,45	81,32	2.127,40	0,00	127,40	127,40	6,37%	18,37%
LU0270814014	Schroder Taiwan	208,375	2.000,00	9,60	9,80	2.042,07	0,00	42,07	42,07	2,10%	17,63%

Aktuelle Depotperformance 10.000,00 11.582,77 0,00 1.582,78 1.582,78 15,83%



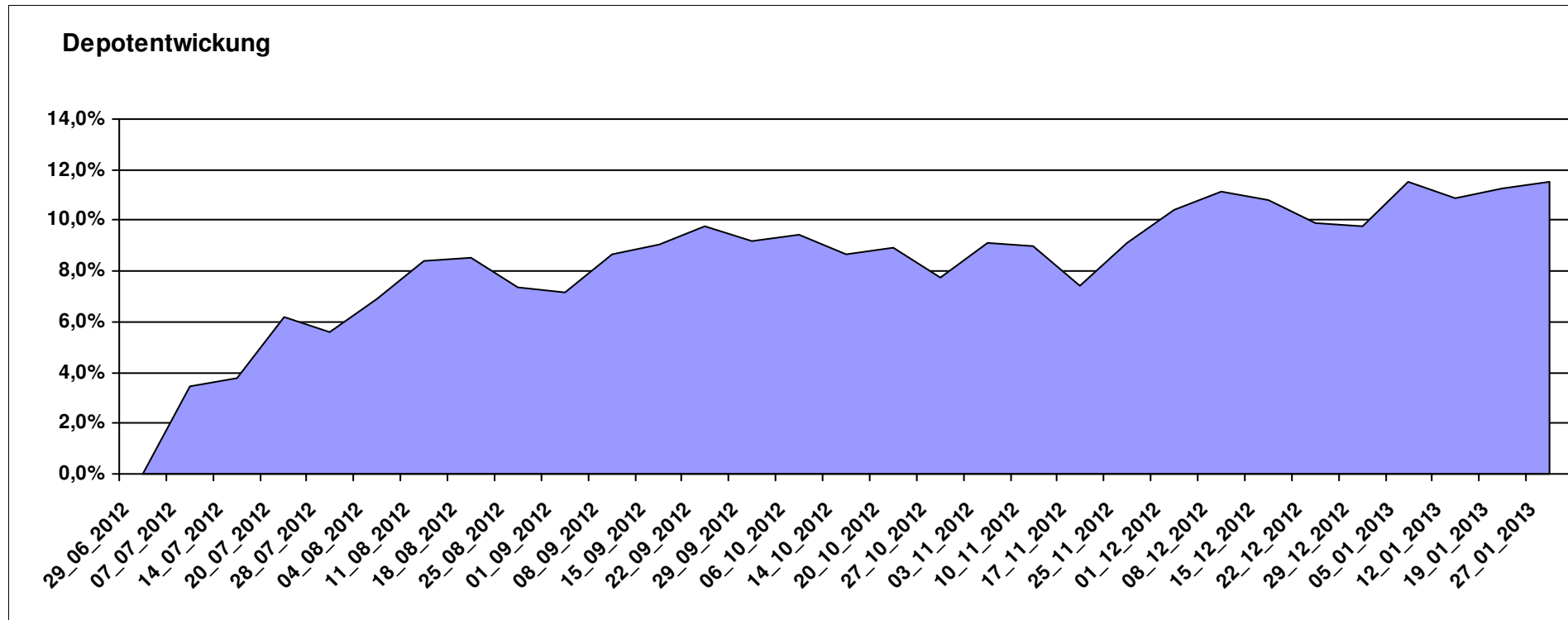
Aktuelle Depotübersicht

Letzter festgestellter Kurs vom: 27.01.2013

Bericht erstellt am: 27.01.2013 08:02:32

Schildkröte		Teilnehmer									
WKN	Wertpapier Name	Stück	Bestand Einstandspreis	MW	letztter Kurs	Aktuell Depotwert	Div.	Gewinn/Verlust Kurs	Summe	v.H	Portfolio
DE0008490962	DWS Deutschland	19,675	2.000,00	101,65	130,88	2.575,11	0,00	575,11	575,11	28,76%	23,08%
LU0256839274	Allianz RCM Europe Equity Growth	14,496	2.000,00	137,97	162,60	2.357,03	0,00	357,03	357,03	17,85%	21,13%
LU0260870661	Templeton Global Total Return Fund A	100,200	2.000,00	19,96	21,47	2.151,30	0,00	151,30	151,30	7,57%	19,29%
DE0009848119	DWS Top Dividende	24,414	2.000,00	81,92	86,16	2.103,47	0,00	103,47	103,47	5,17%	18,86%
LU0055649056	DWS Gold Plus	1,010	2.000,00	1979,89	1948,58	1.968,37	0,00	-31,63	-31,63	-1,58%	17,65%

Aktuelle Depotperformance 10.000,00 11.155,28 0,00 1.155,29 1.155,29 11,55%



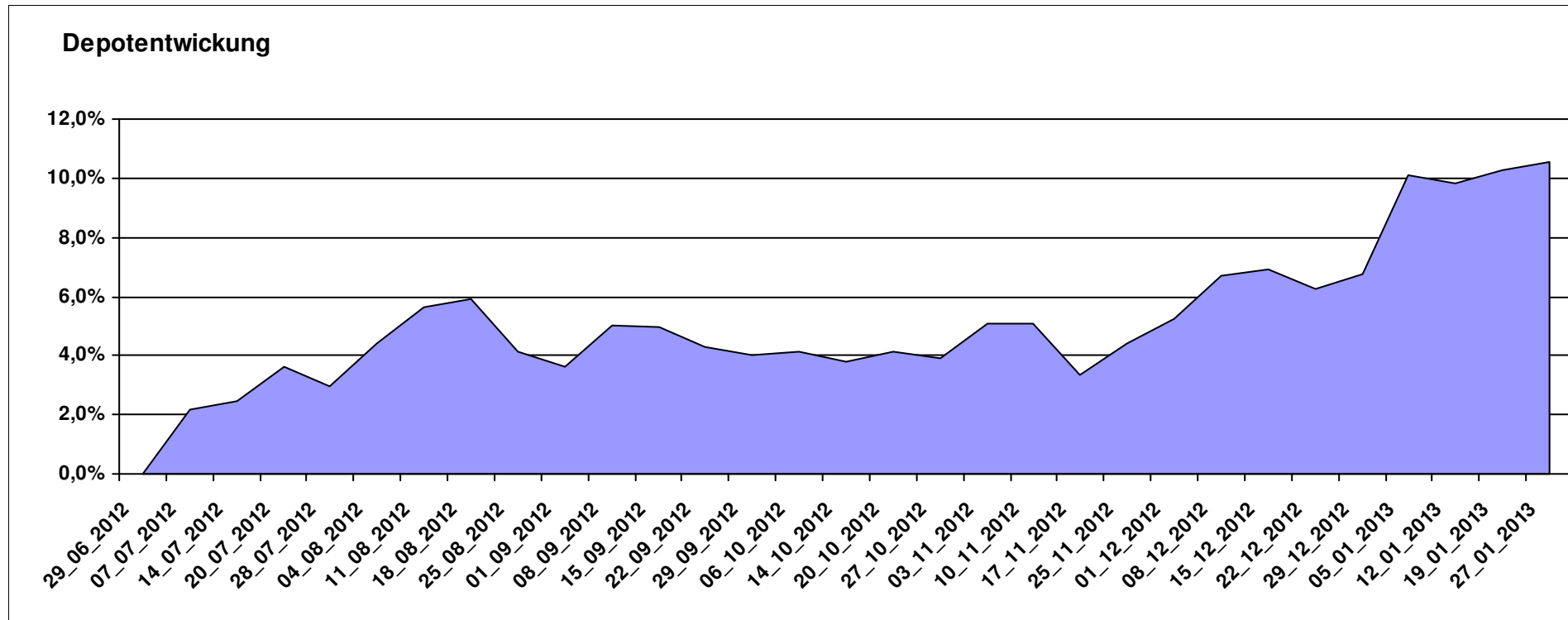
Aktuelle Depotübersicht

Letzter festgestellter Kurs vom: 27.01.2013

Bericht erstellt am: 27.01.2013 08:02:32

Senna		Teilnehmer									
WKN	Wertpapier Name	Stück	Bestand Einstandspreis	MW	Aktuell letzter Kurs	Aktuell Depotwert	Div.	Gewinn/Verlust Kurs	Summe	v.H	Portfolio
IE00B0T0FN89	Griffin Ottoman Fund	16,988	2.000,00	117,73	146,71	2.492,31	0,00	492,31	492,31	24,62%	22,54%
GB0033874214	First State Asia Pacific Leaders	454,545	2.000,00	4,40	4,91	2.231,82	0,00	231,82	231,82	11,59%	20,19%
LU0072463663	BGF Latin American Fund A2 USD	33,523	2.000,00	59,66	63,51	2.129,06	0,00	129,06	129,06	6,45%	19,26%
IE0004515239	ENNISMORE EUROPEAN SC	25,050	2.000,00	79,84	84,88	2.126,25	0,00	126,25	126,25	6,31%	19,23%
LU0205193047	Schroder ISF-US Small & Mid-Cap	16,183	2.000,00	123,59	128,35	2.077,03	0,00	77,03	77,03	3,85%	18,79%

Aktuelle Depotperformance 10.000,00 11.056,47 0,00 1.056,48 1.056,48 10,56%



Aktuelle Depotübersicht

Letzter festgestellter Kurs vom: 27.01.2013

Bericht erstellt am: 27.01.2013 08:02:32

Skywalker		Teilnehmer									
WKN	Wertpapier Name	Stück	Bestand Einstandspreis	MW	letztter Kurs	Aktuell Depotwert	Div.	Gewinn/Verlust Kurs	Summe	v.H	Portfolio
LU0348798009	Allianz RCM Thailand	5,420	2.000,00	369,02	491,11	2.661,68	0,00	661,68	661,68	33,08%	22,80%
DE0008490962	DWS Deutschland	19,675	2.000,00	101,65	130,88	2.575,11	0,00	575,11	575,11	28,76%	22,06%
LU0360863863	ARERO	15,181	2.000,00	131,74	142,94	2.170,03	0,00	170,03	170,03	8,50%	18,59%
DE0008475047	Allianz PIMCO Euro Rentenfonds A (EUR)	37,258	2.000,00	53,68	58,24	2.169,90	0,00	169,90	169,90	8,49%	18,59%
LU0726941049	Coba Rohstoff CDF1RS	42,582	2.000,00	46,97	49,19	2.094,79	0,00	94,79	94,79	4,74%	17,95%

Aktuelle Depotperformance

10.000,00

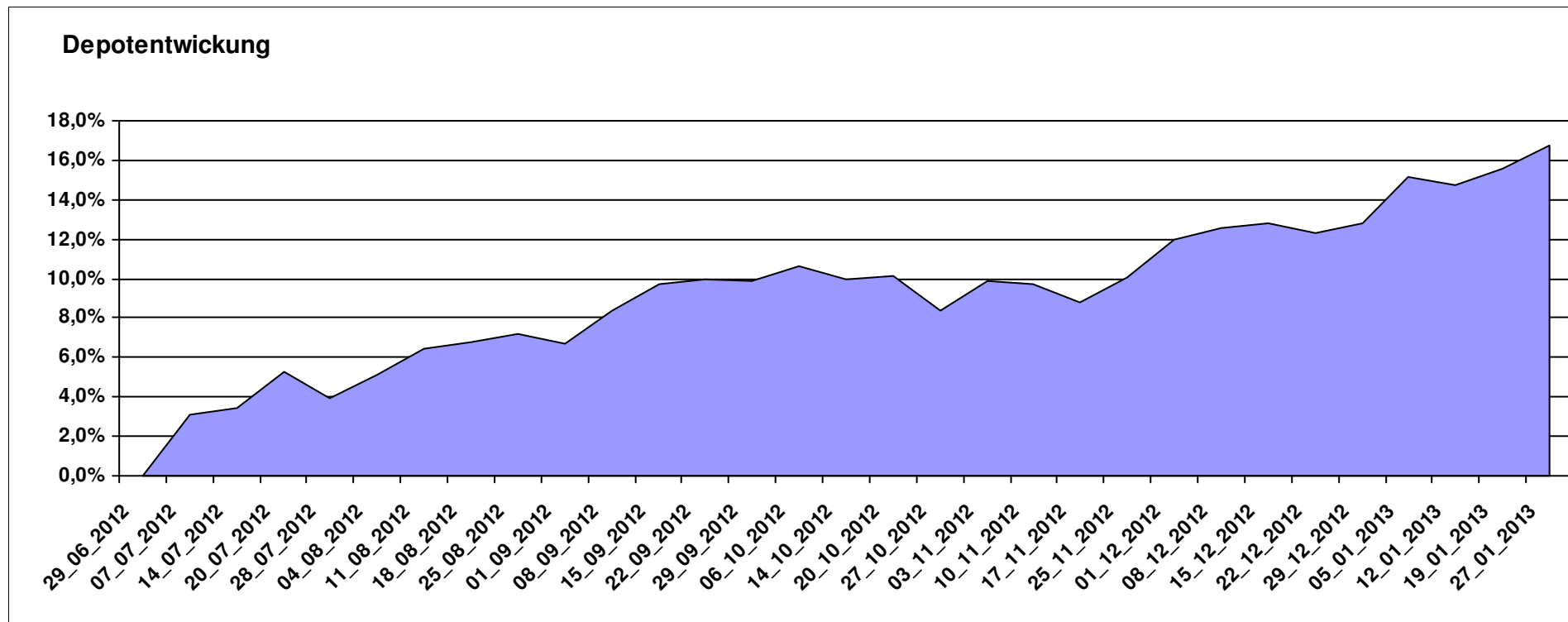
11.671,51

0,00

1.671,51

1.671,51

16,72%



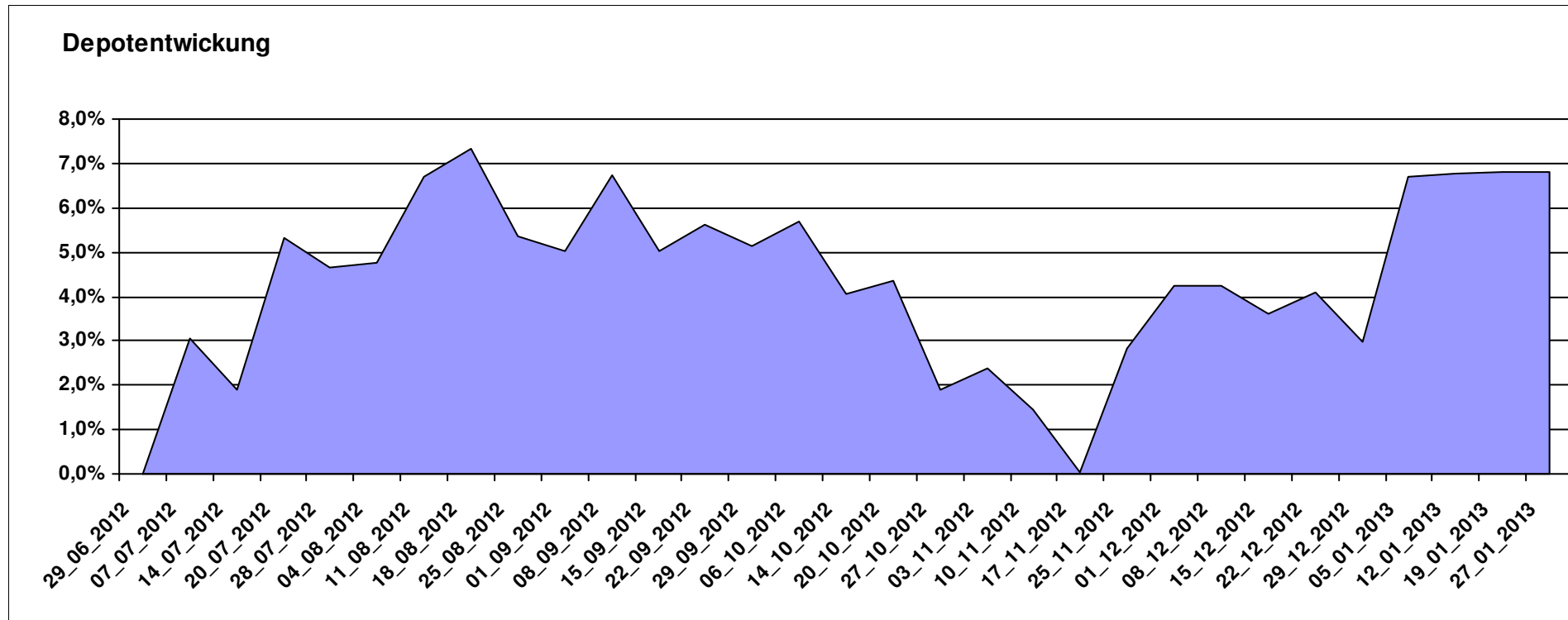
Aktuelle Depotübersicht

Letzter festgestellter Kurs vom: 27.01.2013

Bericht erstellt am: 27.01.2013 08:02:32

Snowky		Teilnehmer									
WKN	Wertpapier Name	Stück	Bestand Einstandspreis	MW	Aktuell letzter Kurs	Depotwert	Div.	Gewinn/Verlust Kurs	Summe	v.H	Portfolio
LU0254360752	CS Equity Fund (Lux) Global Prestige B	127,714	2.000,00	15,66	17,82	2.275,86	0,00	275,86	275,86	13,79%	21,30%
LU0278527428	Nordea-1 Nordic Eq SC BP	186,567	2.000,00	10,72	11,78	2.197,76	0,00	197,76	197,76	9,89%	20,57%
LU0384381660	MS INVF Global Infrastructure A	71,048	2.000,00	28,15	29,75	2.113,68	0,00	113,68	113,68	5,68%	19,79%
LU0329427255	JB EF Biotech	17,156	2.000,00	116,58	119,99	2.058,50	0,00	58,50	58,50	2,93%	19,27%
DE0008474149	DWS Technology Typ O	28,848	2.000,00	69,33	70,60	2.036,64	0,00	36,64	36,64	1,83%	19,07%

Aktuelle Depotperformance 10.000,00 10.682,44 0,00 682,44 682,44 6,82%



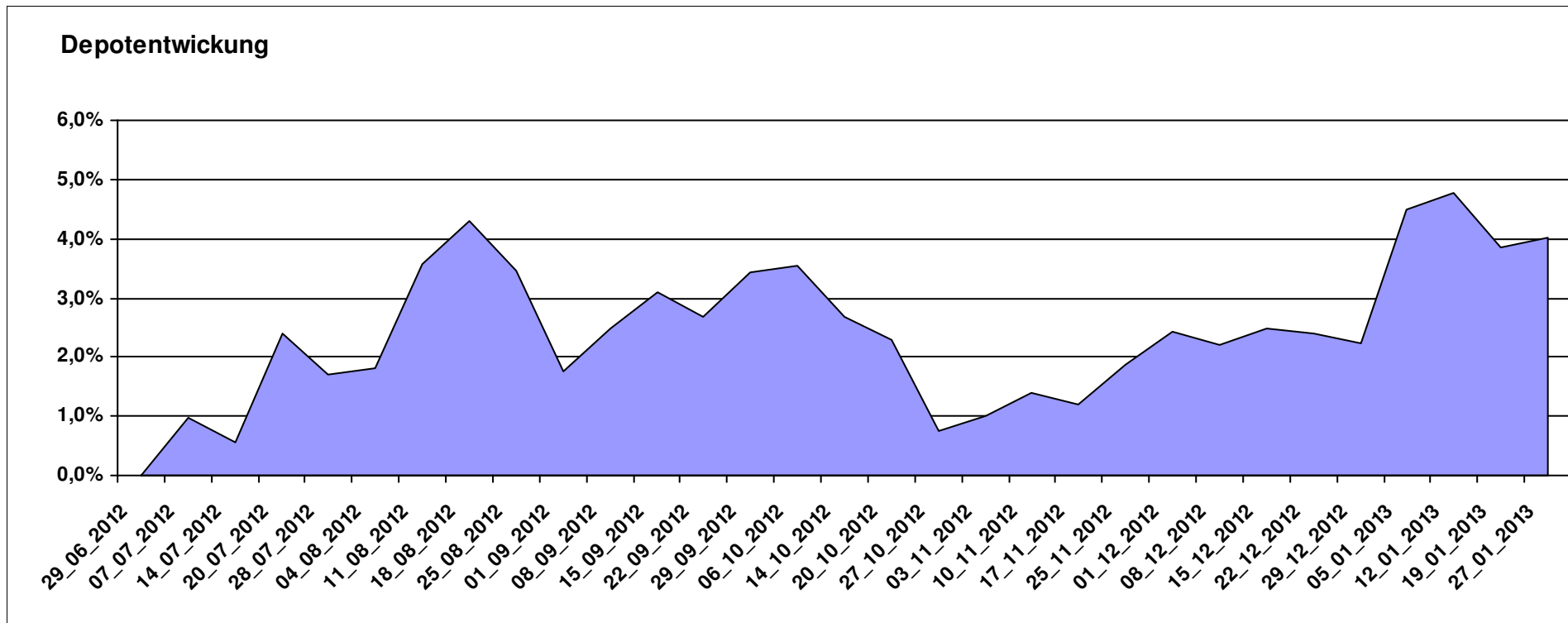
Aktuelle Depotübersicht

Letzter festgestellter Kurs vom: 27.01.2013

Bericht erstellt am: 27.01.2013 08:02:32

vanity		Teilnehmer									
WKN	Wertpapier Name	Stück	Bestand Einstandspreis	MW	Aktuell letzter Kurs	Depotwert	Div.	Gewinn/Verlust Kurs	Summe	v.H	Portfolio
LU0419741177	ComStage ETF Commerzbank Commodity EW	19,425	2.000,00	102,96	112,19	2.179,29	0,00	179,29	179,29	8,96%	20,95%
LU0635178014	Comstage MSCI Emerging Markets	67,385	2.000,00	29,68	31,99	2.155,66	0,00	155,66	155,66	7,78%	20,72%
LU0392494992	Comstage MSCI North America	68,480	2.000,00	29,21	30,37	2.079,74	0,00	79,74	79,74	3,99%	19,99%
LU0488317610	ComStage ETF iBOXX € Germany Covered Capped Overall TR	10,775	2.000,00	185,62	189,12	2.037,67	0,00	37,67	37,67	1,88%	19,59%
LU0392496773	ComStage ETF TOPIX®	248,022	2.000,00	8,06	7,86	1.949,45	0,00	-50,55	-50,55	-2,53%	18,74%

Aktuelle Depotperformance 10.000,00 10.401,81 0,00 401,82 401,82 4,02%



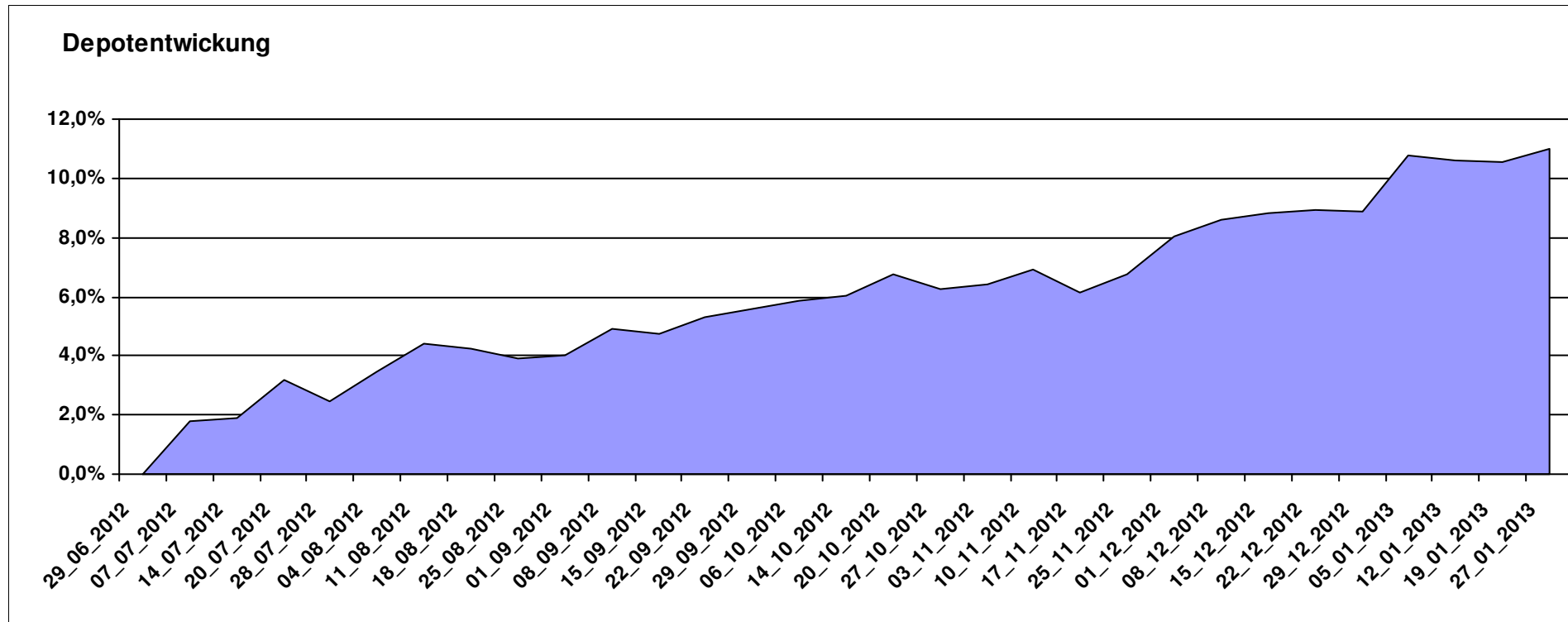
Aktuelle Depotübersicht

Letzter festgestellter Kurs vom: 27.01.2013

Bericht erstellt am: 27.01.2013 08:02:32

Wavetrader7		Teilnehmer									
WKN	Wertpapier Name	Stück	Bestand Einstandspreis	MW	letztter Kurs	Aktuell Depotwert	Div.	Gewinn/Verlust Kurs	Summe	v.H	Portfolio
IE0004766675	Comgest Growth Europe	155,400	2.000,00	12,87	14,73	2.289,04	0,00	289,04	289,04	14,45%	20,62%
LU0231459107	Aberdeen Global Asian Smaller Comp. Fund A2	67,761	2.000,00	29,52	33,55	2.273,37	0,00	273,37	273,37	13,67%	20,48%
LU0170994346	Pictet Gl. Emerging Markets Debt	9,317	2.000,00	214,66	234,80	2.187,65	0,00	187,65	187,65	9,38%	19,71%
DE000A0X7541	Acatis - Gané Value Event Fonds UI A	11,914	2.000,00	167,87	183,16	2.182,16	0,00	182,16	182,16	9,11%	19,66%
LU0136335097	Sauren Global Stable Growth	114,613	2.000,00	17,45	18,92	2.168,48	0,00	168,48	168,48	8,42%	19,53%

Aktuelle Depotperformance 10.000,00 11.100,70 0,00 1.100,71 1.100,71 11,01%



Aktuelle Depotübersicht

Letzter festgestellter Kurs vom: 27.01.2013

Bericht erstellt am: 27.01.2013 08:02:32

West263		Teilnehmer									
WKN	Wertpapier Name	Stück	Bestand Einstandspreis	MW	Aktuell letzter Kurs	Aktuell Depotwert	Div.	Gewinn/Verlust Kurs	Summe	v.H	Portfolio
LU0123485178	DANSKE INVEST EUROPE SC	64,946	2.000,00	30,80	36,94	2.399,09	0,00	399,09	399,09	19,95%	21,73%
LU0488316729	COMSTAGE ETF HSI	95,511	2.000,00	20,94	23,87	2.279,85	0,00	279,85	279,85	13,99%	20,65%
LU0322252502	db x-trackers Russia ETF	93,712	2.000,00	21,34	23,96	2.245,35	0,00	245,35	245,35	12,27%	20,33%
FR0011020973	Amundi ETF Latin America	149,925	2.000,00	13,34	14,23	2.133,43	0,00	133,43	133,43	6,67%	19,32%
FR0010892216	Amundi ETF NASDAQ-100	92,635	2.000,00	21,59	21,42	1.984,25	0,00	-15,75	-15,75	-0,79%	17,97%

Aktuelle Depotperformance

10.000,00

11.041,97

0,00

1.041,97

1.041,97

10,42%

