

# Aktuelle Depotübersicht

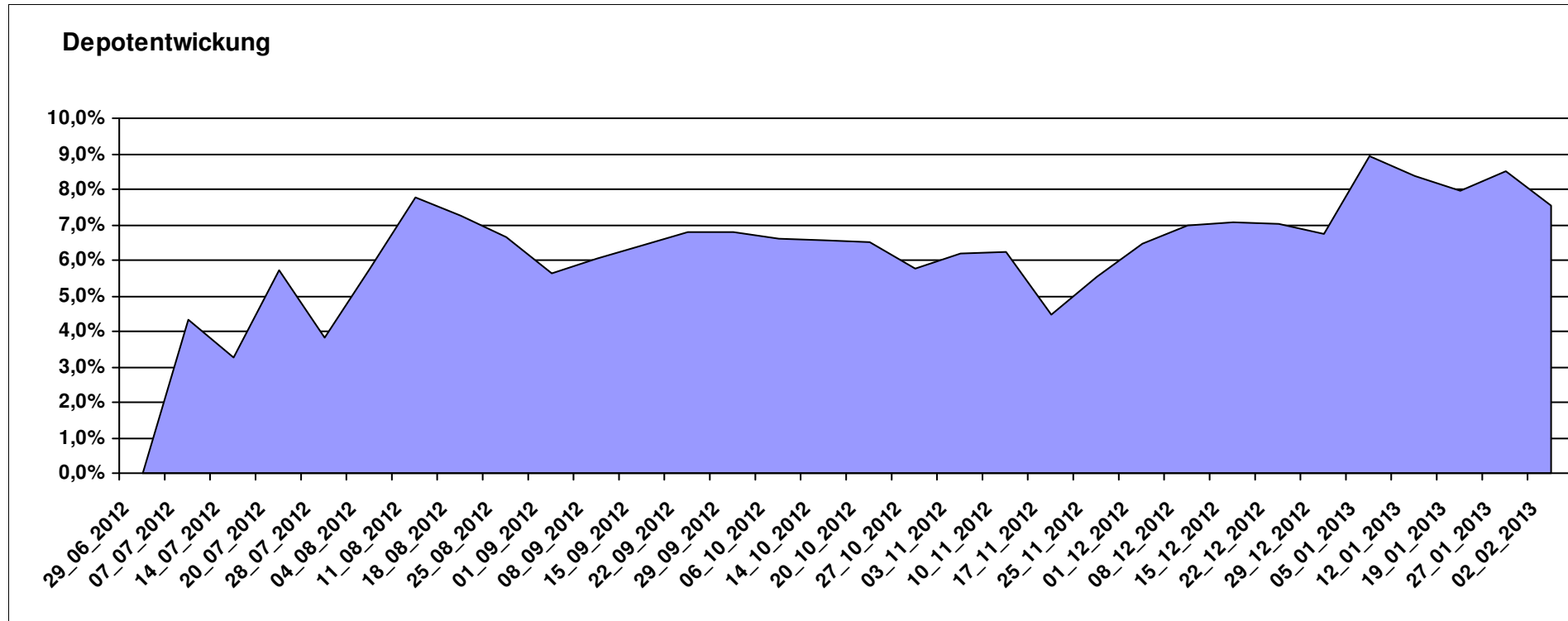
Letzter festgestellter Kurs vom: 02.02.2013

Bericht erstellt am: 02.02.2013 08:16:14

[BM] ARERO		Benchmark									
WKN	Wertpapier Name	Stück	Bestand Einstandspreis	MW	letzt. Kurs	Aktuell Depotwert	Div.	Gewinn/Verlust Kurs	Summe	v.H	Portfolio
LU0360863863	ARERO	75,907	10.000,00	131,74	141,69	10.755,28	0,00	755,28	755,28	7,55%	100,00%

## Aktuelle Depotperformance

10.000,00      10.755,28      0,00      755,28      755,28      7,55%



# Aktuelle Depotübersicht

Letzter festgestellter Kurs vom: 02.02.2013

Bericht erstellt am: 02.02.2013 08:16:14

[BM] Asien		Benchmark									
WKN	Wertpapier Name	Stück	Bestand Einstandspreis	MW	Aktuell letzter Kurs	Depotwert	Div.	Gewinn/Verlust Kurs	Summe	v.H	Portfolio
LU0348798009	Allianz RCM Thailand	5,420	2.000,00	369,02	490,79	2.659,95	0,00	659,95	659,95	33,00%	24,06%
LU0048621477	Fidelity Thailand Fund A	62,854	2.000,00	31,82	37,49	2.356,38	0,00	356,38	356,38	17,82%	21,32%
LU0055114457	Fidelity Indonesia Fund	93,067	2.000,00	21,49	22,38	2.082,83	0,00	82,83	82,83	4,14%	18,84%
LU0322252924	db x-trackers FTSE Vietnam Index ETF	107,124	2.000,00	18,67	19,34	2.071,77	0,00	71,77	71,77	3,59%	18,74%
LU0048587868	Fidelity Funds - Malaysia A-USD	54,850	2.000,00	36,46	34,32	1.882,46	0,00	-117,54	-117,54	-5,88%	17,03%

## Aktuelle Depotperformance

10.000,00

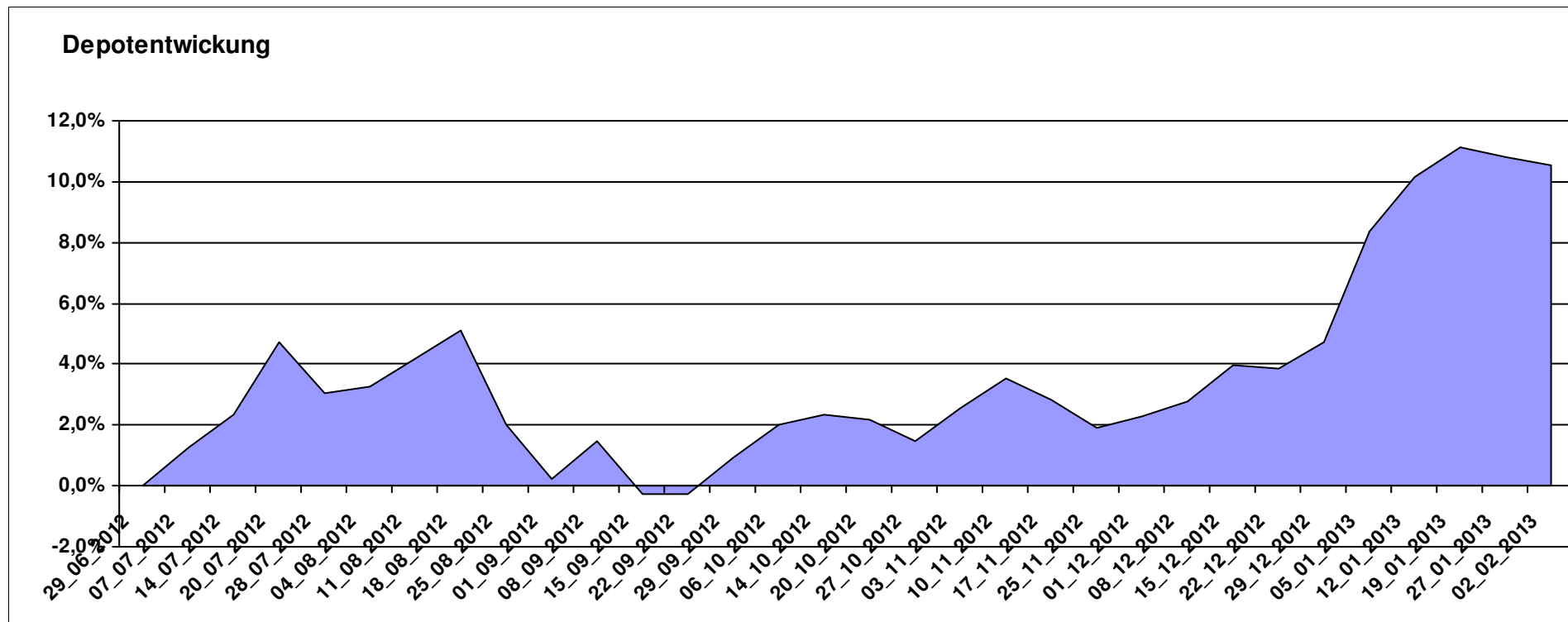
11.053,39

0,00

1.053,38

1.053,38

10,53%



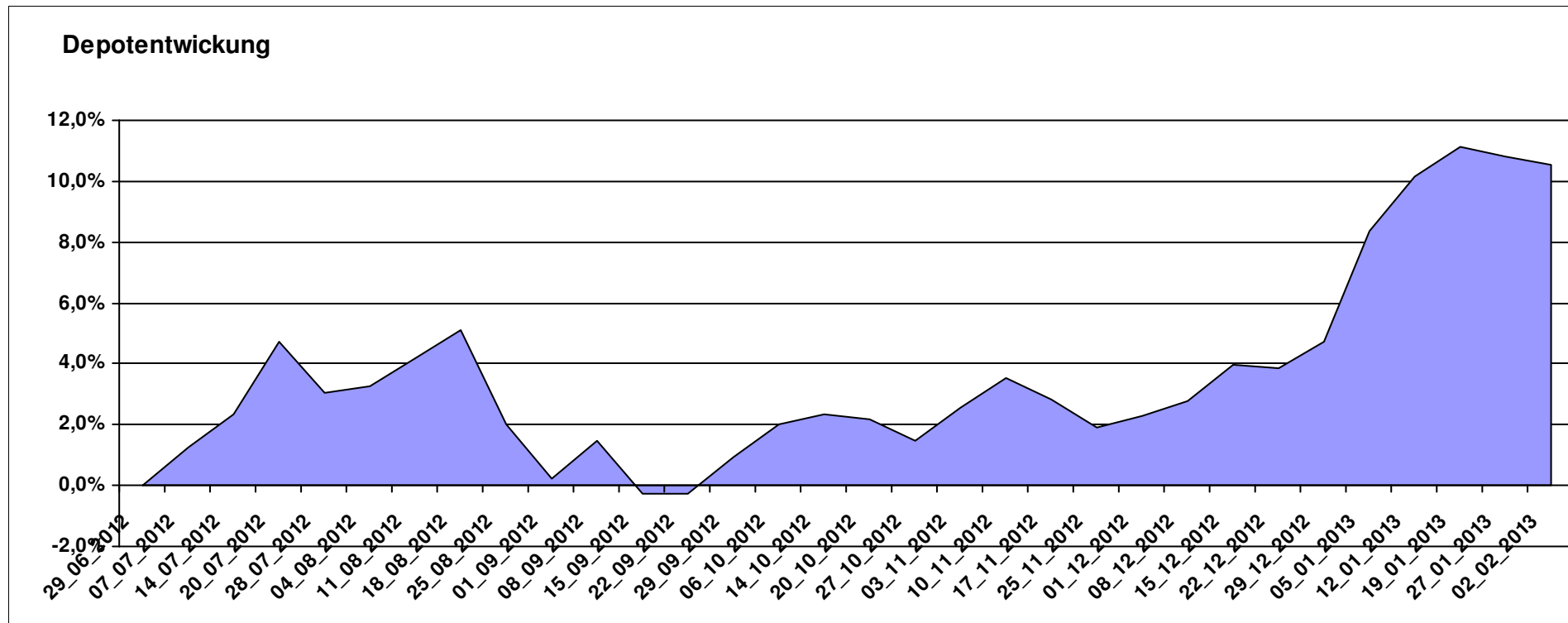
# Aktuelle Depotübersicht

Letzter festgestellter Kurs vom: 02.02.2013

Bericht erstellt am: 02.02.2013 08:16:14

[BM] Branchen		Benchmark									
WKN	Wertpapier Name	Stück	Bestand Einstandspreis	MW	letztter Kurs	Aktuell Depotwert	Div.	Gewinn/Verlust Kurs	Summe	v.H	Portfolio
LU0396313180	Aberdeen Global - Asian Property Share Fund A2	152,182	2.000,00	13,14	14,92	2.270,55	0,00	270,55	270,55	13,53%	21,63%
LU0432979614	JPM Global Healthcare A Acc USD	18,074	2.000,00	110,66	119,12	2.152,92	0,00	152,92	152,92	7,65%	20,51%
AT0000746755	ESPA Stock Biotec T	11,676	2.000,00	171,29	178,86	2.088,39	0,00	88,39	88,39	4,42%	19,90%
LU0254364663	CS EF (Lux) Global Prestige R USD	197,147	2.000,00	10,14	10,47	2.064,13	0,00	64,13	64,13	3,21%	19,66%
LU0378449770	ComStage ETF Nasdaq-100 ®	94,494	2.000,00	21,17	20,33	1.921,06	0,00	-78,94	-78,94	-3,95%	18,30%

**Aktuelle Depotperformance** 10.000,00 10.497,05 0,00 497,04 497,04 4,97%



# Aktuelle Depotübersicht

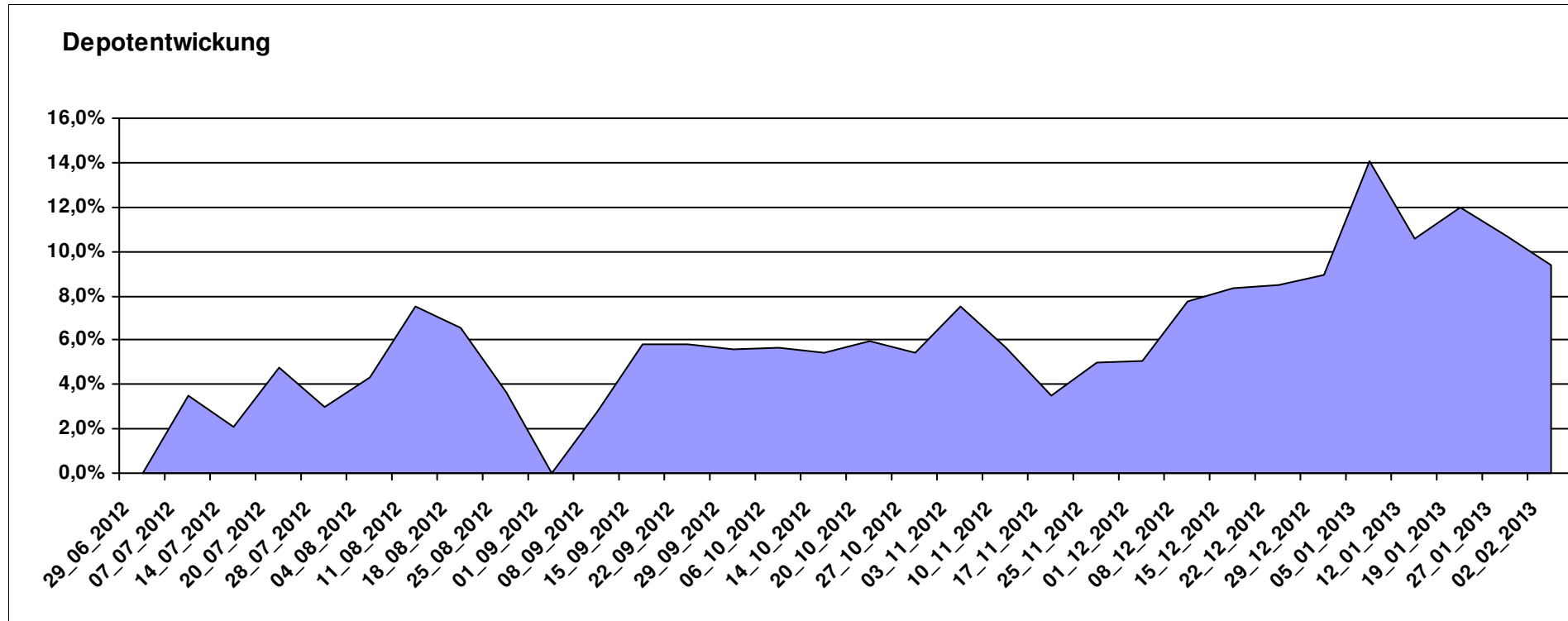
Letzter festgestellter Kurs vom: 02.02.2013

Bericht erstellt am: 02.02.2013 08:16:14

[BM] BRIC		Benchmark									Portfolio
WKN	Wertpapier Name	Stück	Bestand Einstandspreis	MW	letztter Kurs	Aktuell Depotwert	Div.	Gewinn/Verlust Kurs	Summe	v.H	
DE000A0C4CJ1	DAXglobal BRIC Index (Perf)	20,966	10.000,00	476,96	521,60	10.935,93	0,00	935,93	935,93	9,36%	100,00%

## Aktuelle Depotperformance

10.000,00      10.935,93      0,00      935,93      935,93      9,36%



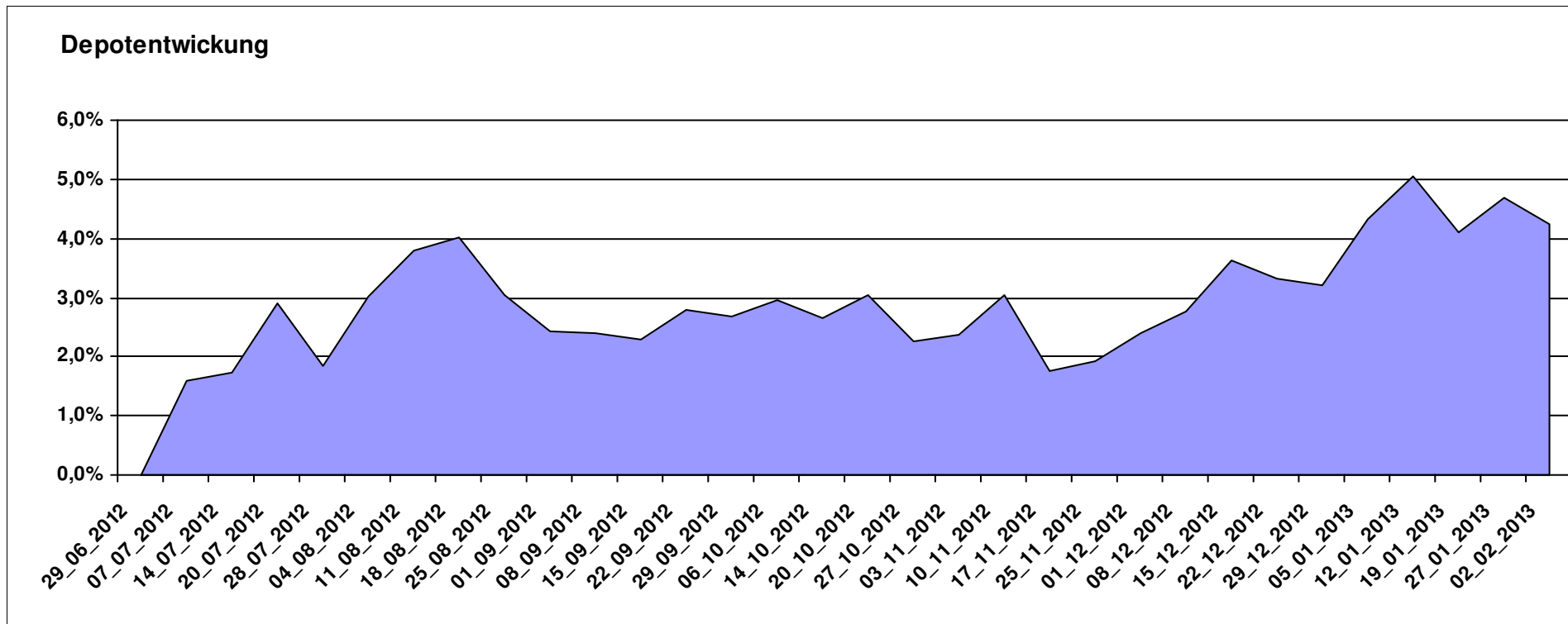
# Aktuelle Depotübersicht

Letzter festgestellter Kurs vom: 02.02.2013

Bericht erstellt am: 02.02.2013 08:16:14

[BM] Dachfonds		Benchmark									
WKN	Wertpapier Name	Stück	Bestand Einstandspreis	MW	Aktuell letzter Kurs	Depotwert	Div.	Gewinn/Verlust Kurs	Summe	v.H	Portfolio
AT0000825393	C-QUADRAT ARTS Best Momentum (T)	11,484	2.000,00	174,15	187,97	2.158,71	0,00	158,71	158,71	7,94%	20,71%
DE0005561674	ETF Dachfonds	169,492	2.000,00	11,80	12,47	2.113,56	0,00	113,56	113,56	5,68%	20,28%
LU0580224201	Sauren Emerging Markets Balanced C	239,877	2.000,00	8,34	8,75	2.098,93	0,00	98,93	98,93	4,95%	20,14%
AT0000765383	ARIQON Global Evolution (T)	226,501	2.000,00	8,83	9,18	2.079,28	0,00	79,28	79,28	3,96%	19,95%
LU0179446652	STS Conservative Portfolio Schroders Multi-Manager A1 T USD	17,799	2.000,00	112,36	110,86	1.973,24	0,00	-26,76	-26,76	-1,34%	18,93%

**Aktuelle Depotperformance** 10.000,00 10.423,72 0,00 423,71 423,71 4,24%



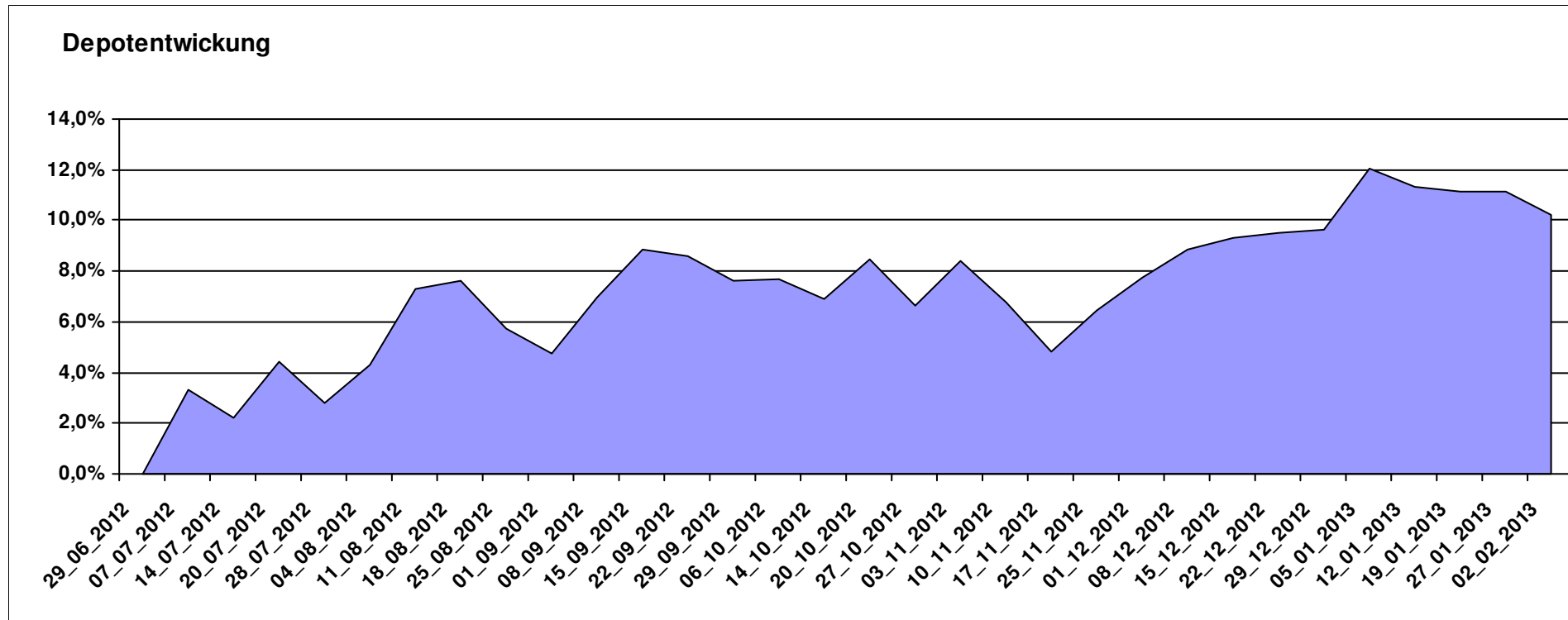
# Aktuelle Depotübersicht

Letzter festgestellter Kurs vom: 02.02.2013

Bericht erstellt am: 02.02.2013 08:16:14

[BM] DEKA Fonds		Benchmark									
WKN	Wertpapier Name	Stück	Bestand Einstandspreis	MW	Aktuell letzter Kurs	Depotwert	Div.	Gewinn/Verlust Kurs	Summe	v.H	Portfolio
DE0008474503	DekaFonds CF	33,306	2.000,00	60,05	75,50	2.514,57	0,00	514,57	514,57	25,73%	22,82%
LU0350482435	DekaLuxTeam-EM	19,835	2.000,00	100,83	109,98	2.181,49	0,00	181,49	181,49	9,07%	19,79%
DE000DK2CDS0	Deka-DividendenStrategie CF	19,648	2.000,00	101,79	110,14	2.164,06	0,00	164,06	164,06	8,20%	19,63%
LU0349172485	DekaLux-GlobalResources CF	26,188	2.000,00	76,37	79,51	2.082,23	0,00	82,23	82,23	4,11%	18,89%
DE0005896872	Deka-Euroland Balance CF	36,989	2.000,00	54,07	56,21	2.079,16	0,00	79,16	79,16	3,96%	18,86%

**Aktuelle Depotperformance** 10.000,00 11.021,51 0,00 1.021,52 1.021,52 10,22%



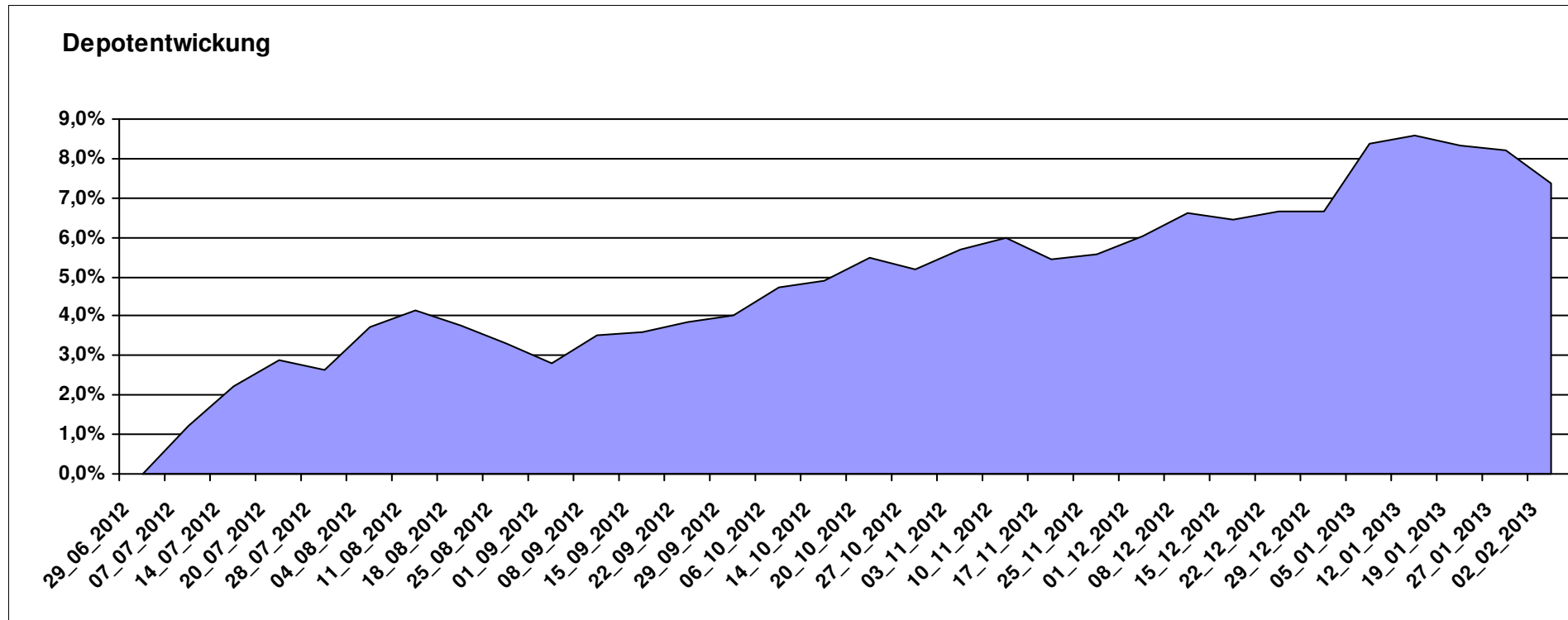
# Aktuelle Depotübersicht

Letzter festgestellter Kurs vom: 02.02.2013

Bericht erstellt am: 02.02.2013 08:16:14

[BM] Der Konservative		Benchmark									
WKN	Wertpapier Name	Stück	Bestand Einstandspreis	MW	Aktuell letzter Kurs	Depotwert	Div.	Gewinn/Verlust Kurs	Summe	v.H	Portfolio
DE000A0M8HD2	Frankfurter Aktienfonds für Stiftungen	25,297	2.000,00	79,06	87,57	2.215,28	0,00	215,28	215,28	10,76%	20,63%
3B00B1VMCY93	M&G OPTIMAL INCOME FUND	130,463	2.000,00	15,33	16,64	2.170,91	0,00	170,91	170,91	8,55%	20,22%
LU0136412771	Ethna-AKTIV-E A	18,187	2.000,00	109,97	119,23	2.168,41	0,00	168,41	168,41	8,42%	20,19%
LU0260870661	Templeton Global Total Return Fund A	100,200	2.000,00	19,96	21,11	2.115,23	0,00	115,23	115,23	5,76%	19,70%
LU0592698954	Carmignac Emerging Patrimoine A	18,586	2.000,00	107,61	111,25	2.067,65	0,00	67,65	67,65	3,38%	19,26%

**Aktuelle Depotperformance** 10.000,00 10.737,48 0,00 737,48 737,48 7,37%



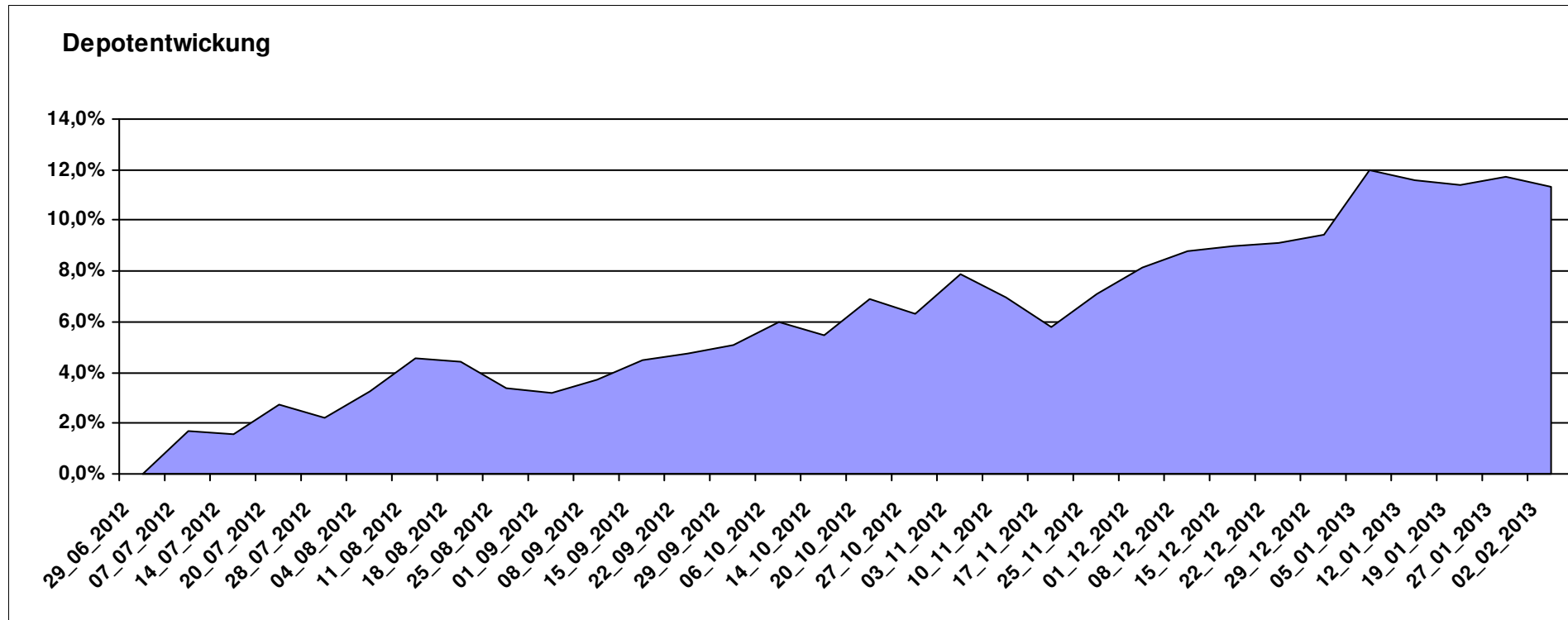
# Aktuelle Depotübersicht

Letzter festgestellter Kurs vom: 02.02.2013

Bericht erstellt am: 02.02.2013 08:16:14

[BM] DJE Fonds		Benchmark									
WKN	Wertpapier Name	Stück	Bestand Einstandspreis	MW	letztter Kurs	Aktuell Depotwert	Div.	Gewinn/Verlust Kurs	Summe	v.H	Portfolio
LU0350835707	DJE - Agrar & Ernährung P	15,790	2.000,00	126,66	143,62	2.267,80	0,00	267,80	267,80	13,39%	20,37%
LU0185172052	LuxTopic - Cosmopolitan	14,194	2.000,00	140,90	159,67	2.266,43	0,00	266,43	266,43	13,32%	20,36%
LU0159550150	DJE - Dividende & Substanz P (EUR)	8,652	2.000,00	231,15	259,04	2.241,32	0,00	241,32	241,32	12,07%	20,13%
LU0188847478	LuxTopic - PACIFIC	105,152	2.000,00	19,02	21,26	2.235,54	0,00	235,54	235,54	11,78%	20,08%
LU0553164731	DJE - Zins & Dividende P (EUR)	19,826	2.000,00	100,88	107,01	2.121,53	0,00	121,53	121,53	6,08%	19,06%

**Aktuelle Depotperformance** 10.000,00 11.132,62 0,00 1.132,62 1.132,62 11,33%



# Aktuelle Depotübersicht

Letzter festgestellter Kurs vom: 02.02.2013

Bericht erstellt am: 02.02.2013 08:16:14

[BM] DWS Fonds		Benchmark									
WKN	Wertpapier Name	Stück	Bestand Einstandspreis	MW	letzte Kurs	Aktuell Depotwert	Div.	Gewinn/Verlust Kurs	Summe	v.H	Portfolio
DE0009769869	DWS Aktien Strategie Deutschland	12,942	2.000,00	154,53	196,76	2.546,56	0,00	546,56	546,56	27,33%	<b>23,38%</b>
DE0008490913	DWS High Income Bond Fund	80,678	2.000,00	24,79	26,12	2.107,30	0,00	107,30	107,30	5,37%	<b>19,34%</b>
DE0009848119	DWS Top Dividende	24,414	2.000,00	81,92	85,63	2.090,53	0,00	90,53	90,53	4,53%	<b>19,19%</b>
DE0009769760	DWS Top 50 Asien	20,056	2.000,00	99,72	104,00	2.085,84	0,00	85,84	85,84	4,29%	<b>19,15%</b>
DE0009773010	DWS Emerging Markets	24,845	2.000,00	80,50	83,06	2.063,60	0,00	63,60	63,60	3,18%	<b>18,94%</b>

## Aktuelle Depotperformance

10.000,00

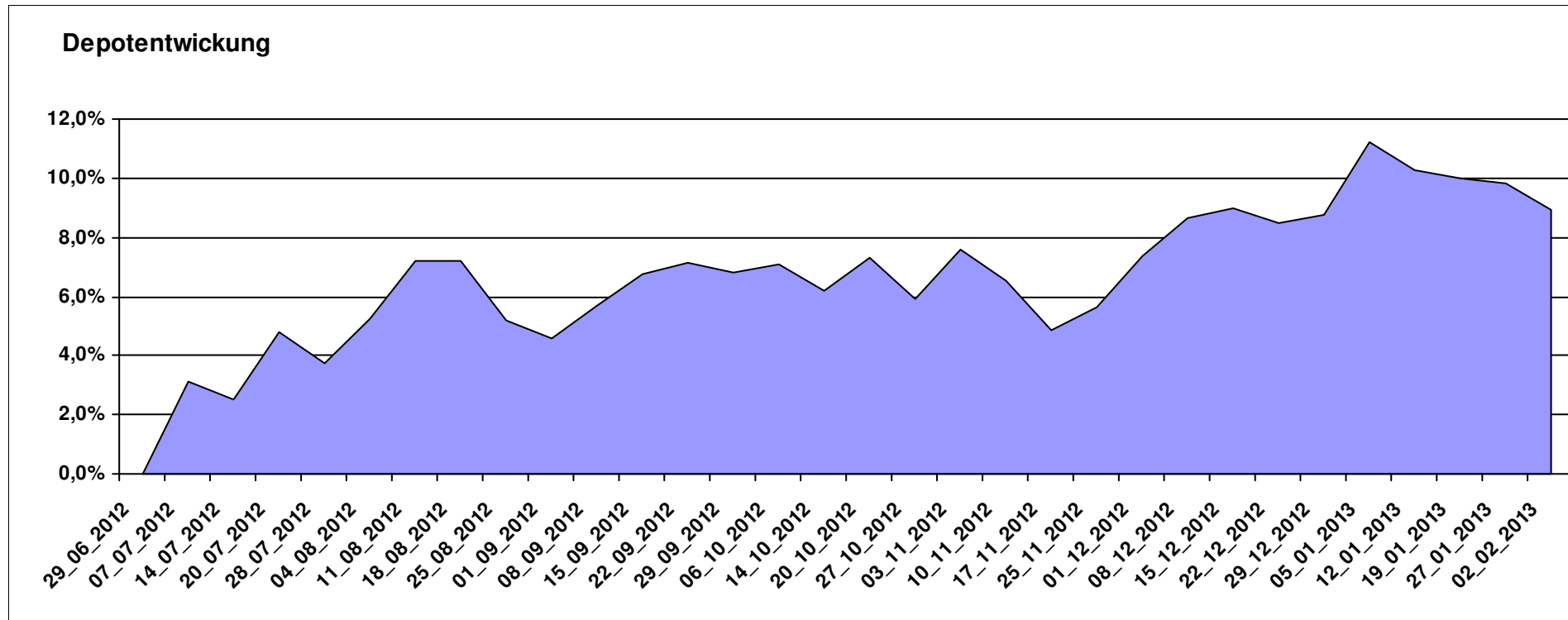
10.893,83

0,00

893,84

893,84

8,94%



# Aktuelle Depotübersicht

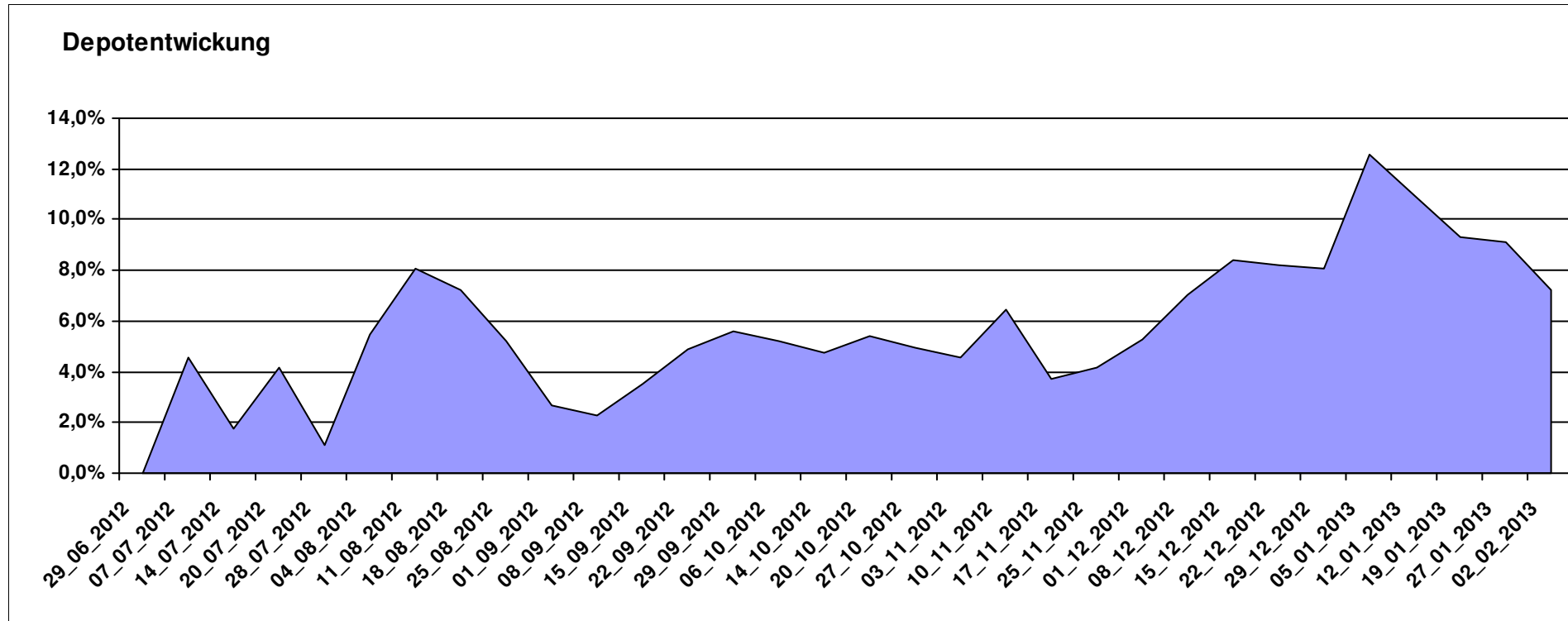
Letzter festgestellter Kurs vom: 02.02.2013

Bericht erstellt am: 02.02.2013 08:16:14

[BM] Emerging Market		Benchmark									
WKN	Wertpapier Name	Stück	Bestand Einstandspreis	MW	letzte r Kurs	Aktuell Depotwert	Div.	Gewinn/Verlust Kurs	Summe	v.H	Portfolio
LU0292107645	db x-trackers Emerging Markets	354,988	10.000,00	28,17	30,20	10.720,62	0,00	720,62	720,62	7,21%	100,00%

## Aktuelle Depotperformance

10.000,00      10.720,62      0,00      720,62      720,62      7,21%



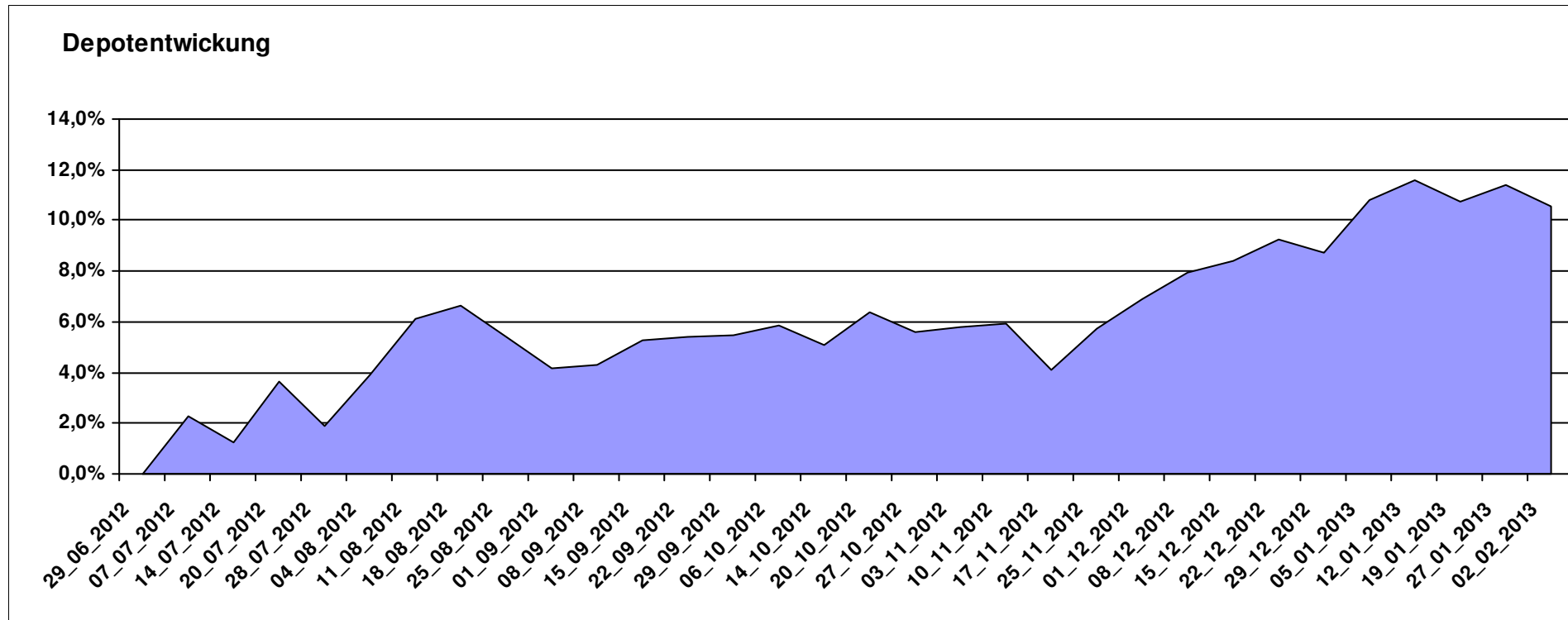
# Aktuelle Depotübersicht

Letzter festgestellter Kurs vom: 02.02.2013

Bericht erstellt am: 02.02.2013 08:16:14

[BM] ETF		Benchmark									
WKN	Wertpapier Name	Stück	Bestand Einstandspreis	MW	letzte Kurs	Aktuell Depotwert	Div.	Gewinn/Verlust Kurs	Summe	v.H	Portfolio
DE0005933923	iShares MDAX (DE)	21,202	2.000,00	94,33	114,52	2.428,07	0,00	428,07	428,07	21,40%	21,96%
FR0010174292	Lyxor ETF EuroMTS Inflation Linked	16,987	2.000,00	117,74	131,90	2.240,53	0,00	240,53	240,53	12,03%	20,27%
LU0274208692	db x-trackers MSCI World TRN	81,967	2.000,00	24,40	26,18	2.145,90	0,00	145,90	145,90	7,30%	19,41%
LU0292107645	db x-trackers Emerging Markets	70,998	2.000,00	28,17	30,20	2.144,12	0,00	144,12	144,12	7,21%	19,40%
LU0392495023	ComStage ETF MSCI Pacific	65,617	2.000,00	30,48	31,94	2.095,80	0,00	95,80	95,80	4,79%	18,96%

**Aktuelle Depotperformance** 10.000,00 11.054,42 0,00 1.054,43 1.054,43 10,54%



# Aktuelle Depotübersicht

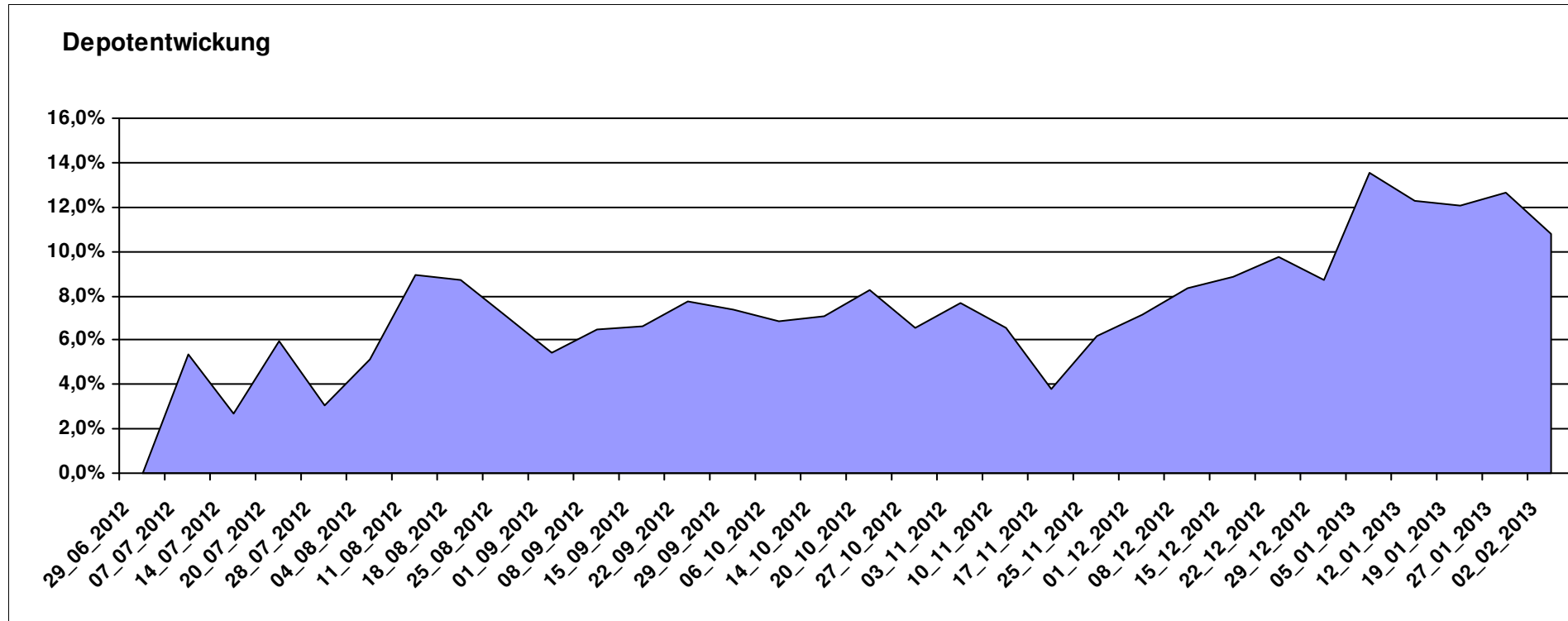
Letzter festgestellter Kurs vom: 02.02.2013

Bericht erstellt am: 02.02.2013 08:16:14

[BM] ETF Portfolio Global		Benchmark									
WKN	Wertpapier Name	Stück	Bestand Einstandspreis	MW	letztter Kurs	Aktuell Depotwert	Div.	Gewinn/Verlust Kurs	Summe	v.H	Portfolio
JE000A0MKQK7	ETF Portfolio Global	991,080	10.000,00	10,09	11,18	11.080,28	0,00	1080,28	1080,28	10,80%	100,00%

## Aktuelle Depotperformance

10.000,00      11.080,28      0,00      1.080,28      1.080,28      10,80%



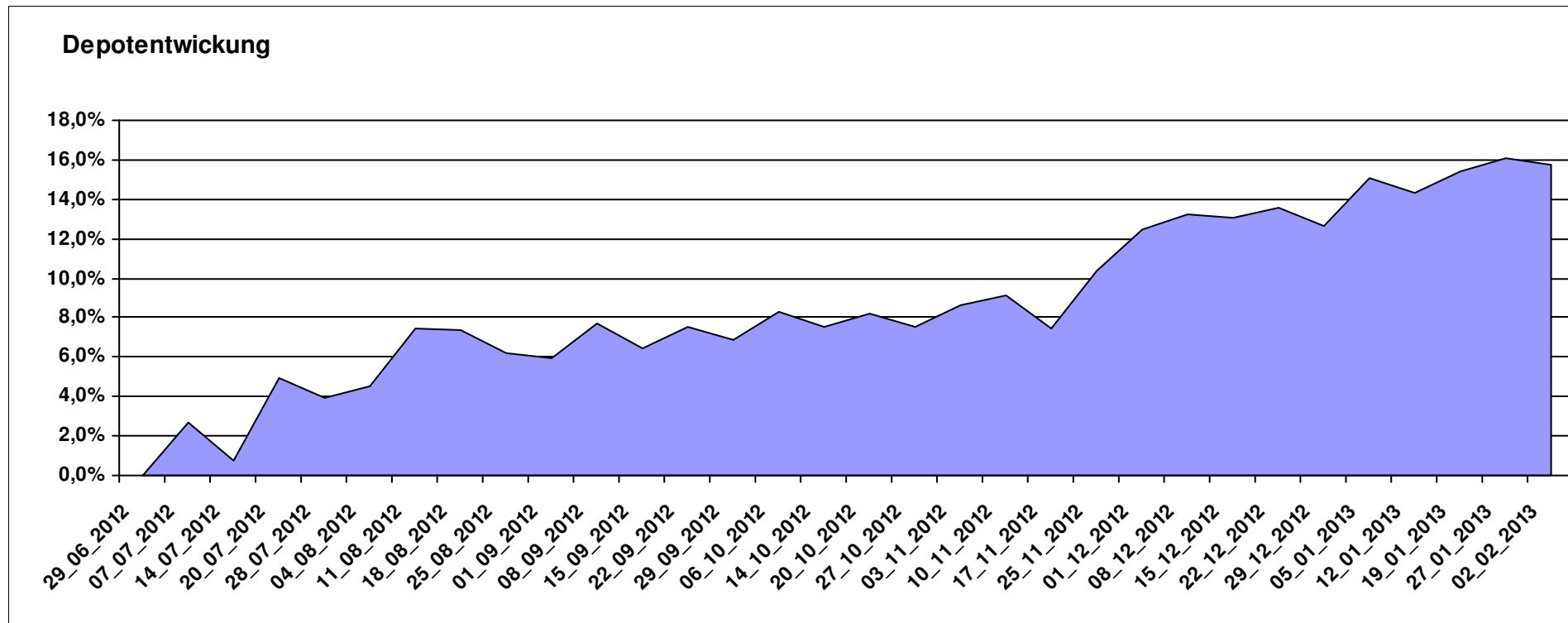
# Aktuelle Depotübersicht

Letzter festgestellter Kurs vom: 02.02.2013

Bericht erstellt am: 02.02.2013 08:16:14

[BM] Europa		Benchmark									
WKN	Wertpapier Name	Stück	Bestand Einstandspreis	MW	letztter Kurs	Aktuell Depotwert	Div.	Gewinn/Verlust Kurs	Summe	v.H	Portfolio
IE00B4ZJ4188	Comgest Growth Greater Europe Opportunities	145,666	2.000,00	13,73	16,37	2.384,56	0,00	384,56	384,56	19,23%	20,60%
LU0282719219	Threadneedle (Lux) Pan European SC	127,632	2.000,00	15,67	18,37	2.344,61	0,00	344,61	344,61	17,23%	20,26%
FR0010321802	AGRESSOR	1,732	2.000,00	1154,50	1349,79	2.338,31	0,00	338,31	338,31	16,92%	20,20%
LU0378436520	ComStage ETF STOXX® Europe 600 Personal & Househ. Goods NR I	25,422	2.000,00	78,67	89,42	2.273,21	0,00	273,21	273,21	13,66%	19,64%
LU0378435803	ComStage Stoxx 600 Food & Beverage	28,512	2.000,00	70,15	78,31	2.232,79	0,00	232,79	232,79	11,64%	19,29%

**Aktuelle Depotperformance** 10.000,00 11.573,48 0,00 1.573,48 1.573,48 15,73%



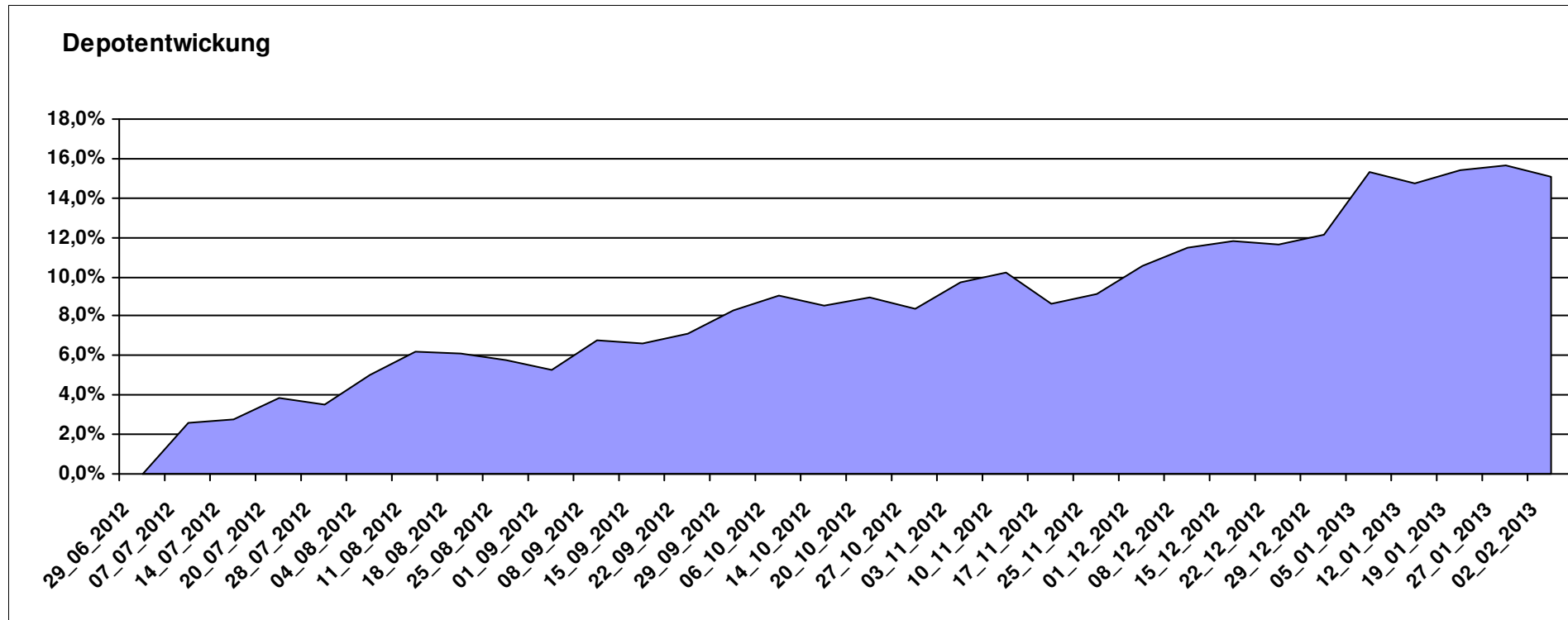
# Aktuelle Depotübersicht

Letzter festgestellter Kurs vom: 02.02.2013

Bericht erstellt am: 02.02.2013 08:16:14

[BM] Freier Vermittler		Benchmark									
WKN	Wertpapier Name	Stück	Bestand Einstandspreis	MW	letztter Kurs	Aktuell Depotwert	Div.	Gewinn/Verlust Kurs	Summe	v.H	Portfolio
LU0348798009	Allianz RCM Thailand	5,420	2.000,00	369,02	490,79	2.659,95	0,00	659,95	659,95	33,00%	23,12%
LU0278937759	Aberdeen Global - Emerging Markets SC	157,480	2.000,00	12,70	14,33	2.256,69	0,00	256,69	256,69	12,83%	19,62%
LU0323578657	FvS Multiple Opportunities R	12,950	2.000,00	154,44	171,62	2.222,48	0,00	222,48	222,48	11,12%	19,32%
DE000A0M8HD2	Frankfurter Aktienfonds für Stiftungen	25,297	2.000,00	79,06	87,57	2.215,28	0,00	215,28	215,28	10,76%	19,26%
GB0033873919	First State Global Emerging Markets Leaders	442,367	2.000,00	4,52	4,86	2.149,90	0,00	149,90	149,90	7,50%	18,69%

**Aktuelle Depotperformance** 10.000,00 11.504,30 0,00 1.504,30 1.504,30 15,04%



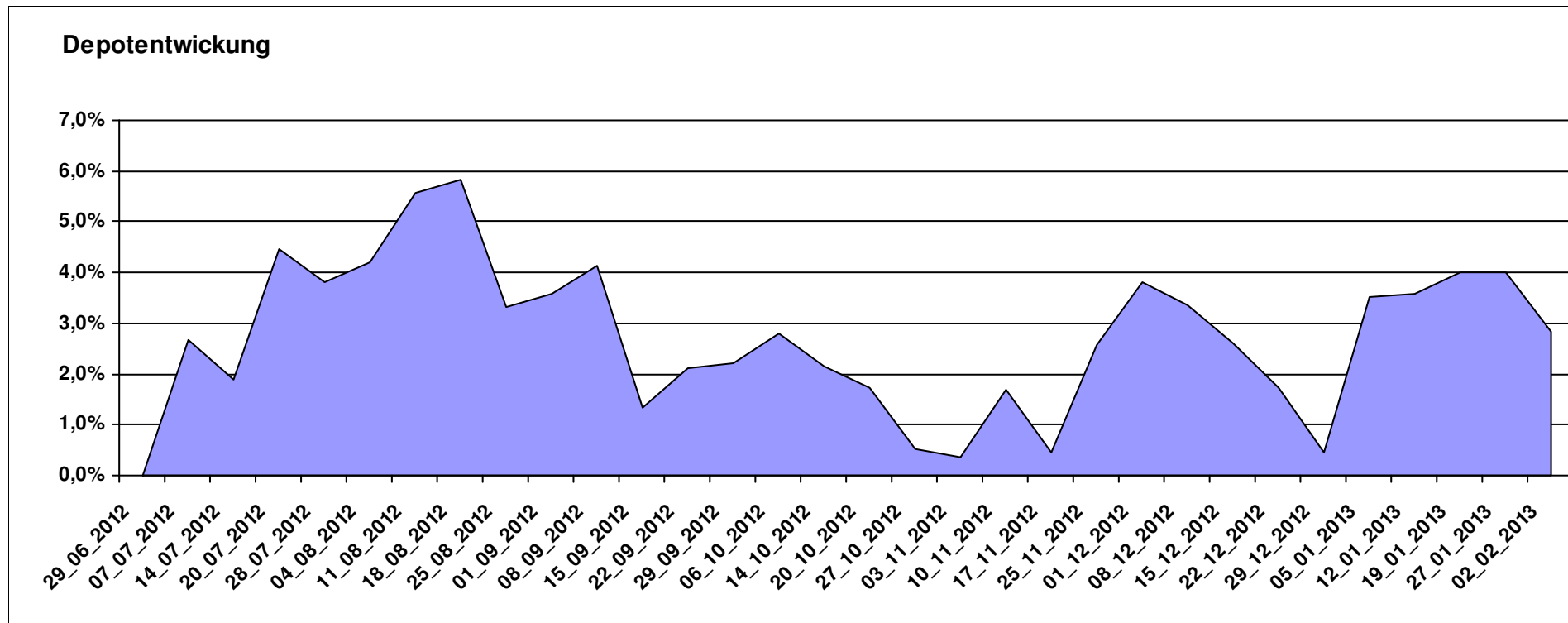
# Aktuelle Depotübersicht

Letzter festgestellter Kurs vom: 02.02.2013

Bericht erstellt am: 02.02.2013 08:16:14

[BM] Konsum		Benchmark									
WKN	Wertpapier Name	Stück	Bestand Einstandspreis	MW	letzt. Kurs	Aktuell Depotwert	Div.	Gewinn/Verlust Kurs	Summe	v.H	Portfolio
LU0187079347	Robeco Global Consumer Trends Equities (EUR) D	23,275	2.000,00	85,93	91,05	2.119,17	0,00	119,17	119,17	5,96%	20,61%
LU0119620416	Morgan Stanley Global Brands	35,663	2.000,00	56,08	58,77	2.095,93	0,00	95,93	95,93	4,80%	20,38%
LU0254364663	CS EF (Lux) Global Prestige R USD	197,147	2.000,00	10,14	10,47	2.064,13	0,00	64,13	64,13	3,21%	20,07%
BE0170241062	KBC Equity Fund Food & Personal Products	1,844	2.000,00	1084,40	1096,90	2.023,05	0,00	23,05	23,05	1,15%	19,67%
LU0119207214	ING (L) - Invest Food & Beverages P Cap.	1,724	2.000,00	1160,20	1148,97	1.980,64	0,00	-19,36	-19,36	-0,97%	19,26%

**Aktuelle Depotperformance** 10.000,00 10.282,92 0,00 282,93 282,93 2,83%



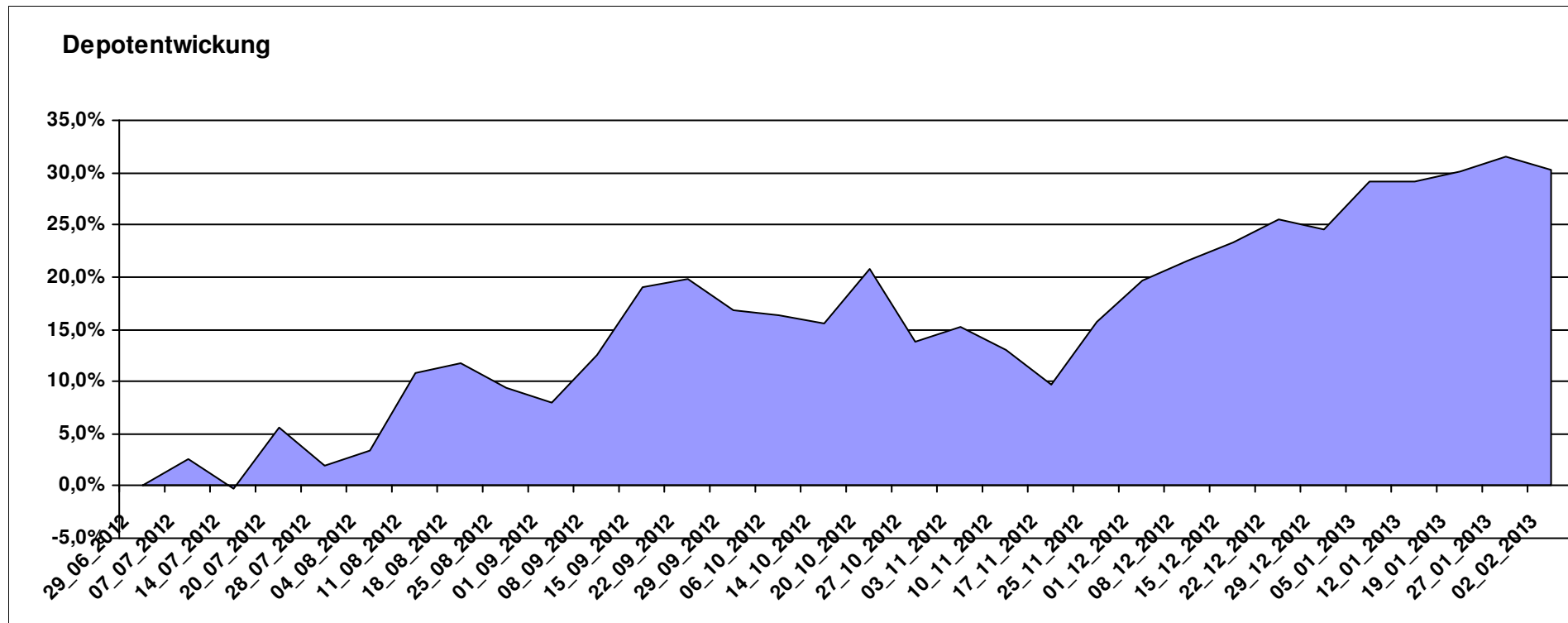
# Aktuelle Depotübersicht

Letzter festgestellter Kurs vom: 02.02.2013

Bericht erstellt am: 02.02.2013 08:16:14

[BM] Long and Even Longer		Benchmark									
WKN	Wertpapier Name	Stück	Bestand Einstandspreis	MW	letztter Kurs	Aktuell Depotwert	Div.	Gewinn/Verlust Kurs	Summe	v.H	Portfolio
DE000A0X8994	ETFX DAX 2x Long	18,457	2.000,00	108,36	153,88	2.840,16	0,00	840,16	840,16	42,01%	21,79%
LU0411077828	db x-tracker EURO STOXX® 50 LEVERAGED DAILY ETF	201,207	2.000,00	9,94	14,09	2.835,01	0,00	835,01	835,01	41,75%	21,75%
LU0419741094	ComStage ETF CAC 40 Leveraged	325,733	2.000,00	6,14	8,17	2.661,24	0,00	661,24	661,24	33,06%	20,42%
LU0488316646	ComStage ETF FTSE 100 Leveraged	53,405	2.000,00	37,45	45,33	2.420,83	0,00	420,83	420,83	21,04%	18,57%
LU0411078552	db x-trackers S&P 500 2x Leveraged Daily	153,965	2.000,00	12,99	14,78	2.275,60	0,00	275,60	275,60	13,78%	17,46%

**Aktuelle Depotperformance** 10.000,00 13.032,84 0,00 3.032,83 3.032,83 30,33%



# Aktuelle Depotübersicht

Letzter festgestellter Kurs vom: 02.02.2013

Bericht erstellt am: 02.02.2013 08:16:14

[BM] Mischfonds		Benchmark									
WKN	Wertpapier Name	Stück	Bestand Einstandspreis	MW	letzte r Kurs	Aktuell Depotwert	Div.	Gewinn/Verlust Kurs	Summe	v.H	Portfolio
DE0006780380	WARBURG-TREND ALLOCATION PLUS	14,519	2.000,00	137,75	162,94	2.365,74	0,00	365,74	365,74	18,29%	21,32%
DE0009782730	MEAG EuroErtrag	36,330	2.069,12	56,95	62,25	2.261,57	69,12	192,45	261,57	12,64%	20,38%
LU0323578657	FvS Multiple Opportunities R	12,950	2.000,00	154,44	171,62	2.222,48	0,00	222,48	222,48	11,12%	20,03%
DE000A0X7541	Acatis - Gané Value Event Fonds UI A	11,914	2.000,00	167,87	182,86	2.178,59	0,00	178,59	178,59	8,93%	19,64%
LU0367026217	Invesco Asia Balanced Fund A thes.	117,747	2.000,00	16,99	17,55	2.066,47	0,00	66,47	66,47	3,32%	18,63%

## Aktuelle Depotperformance

10.069,12

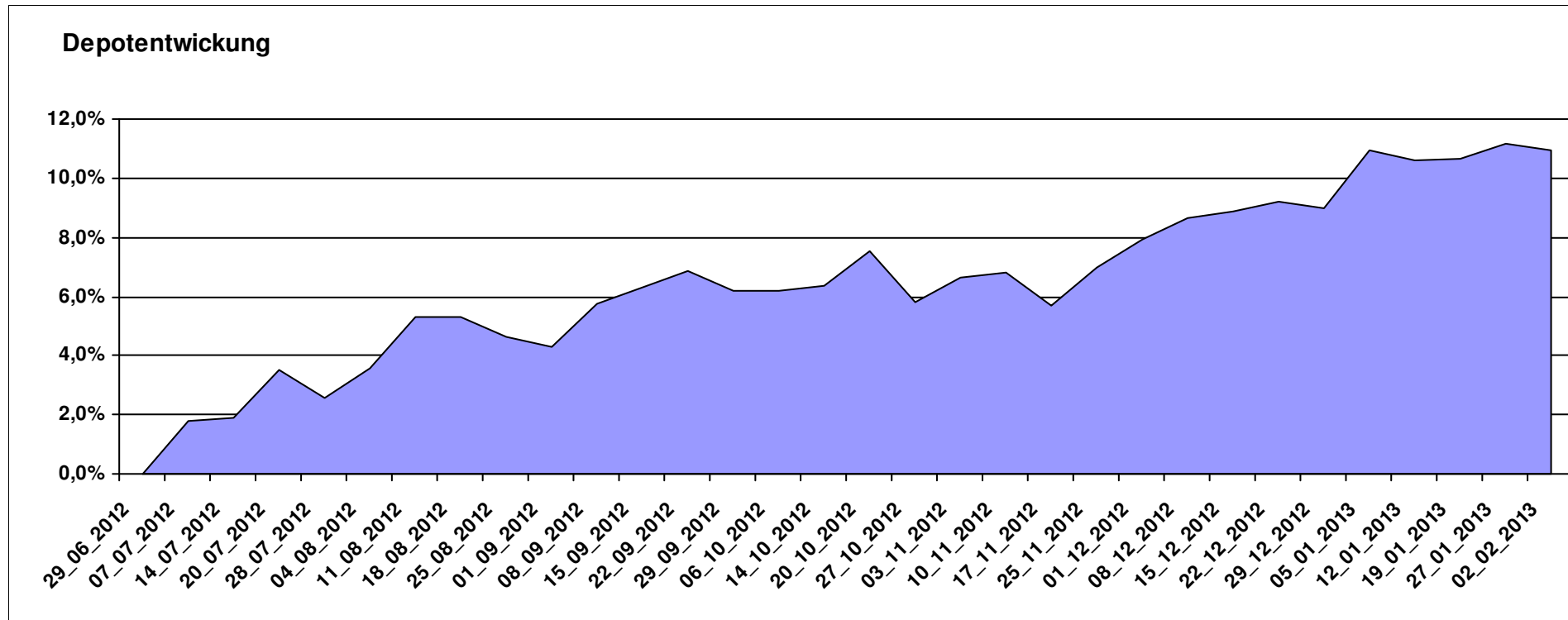
11.094,85

69,12

1.025,73

1.094,85

10,87%



# Aktuelle Depotübersicht

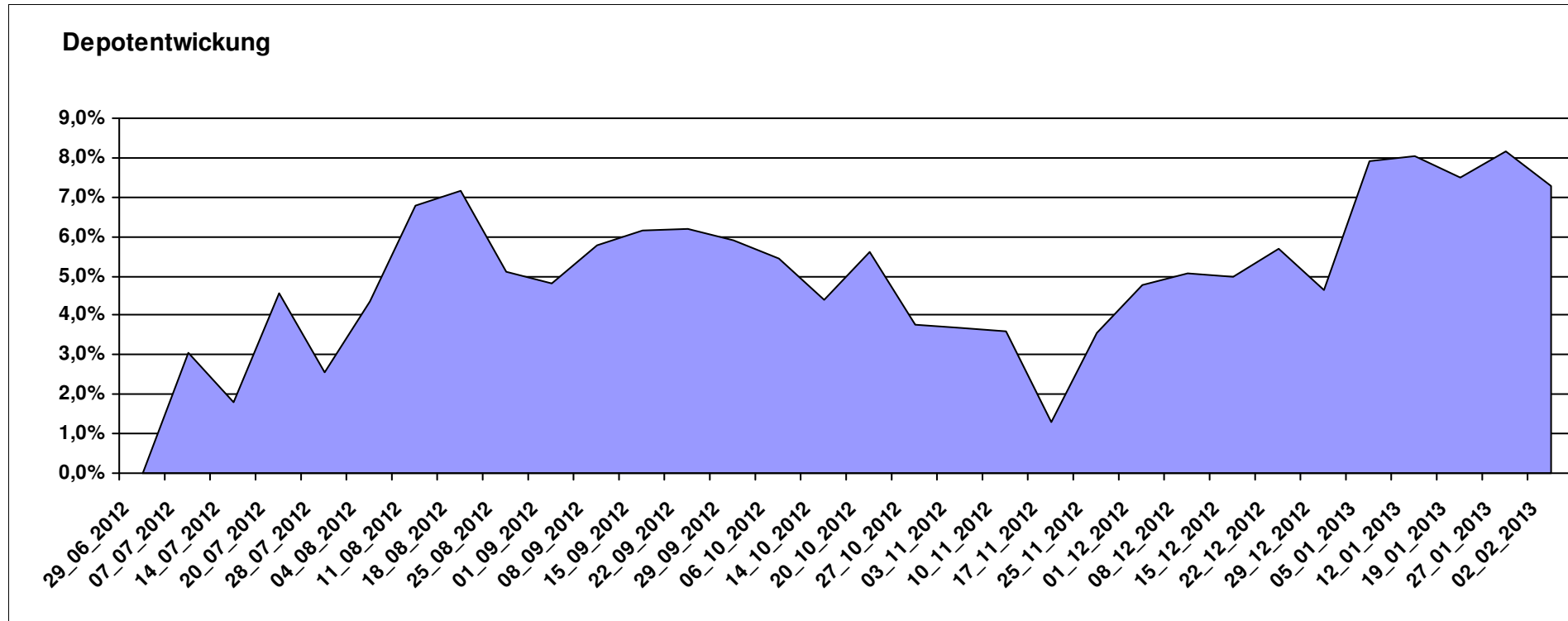
Letzter festgestellter Kurs vom: 02.02.2013

Bericht erstellt am: 02.02.2013 08:16:14

[BM] MSCI World		Benchmark									
WKN	Wertpapier Name	Stück	Bestand Einstandspreis	MW	letzter Kurs	Aktuell Depotwert	Div.	Gewinn/Verlust Kurs	Summe	v.H	Portfolio
LU0274208692	db x-trackers MSCI World TRN	409,836	10.000,00	24,40	26,18	10.729,51	0,00	729,51	729,51	7,30%	100,00%

## Aktuelle Depotperformance

10.000,00      10.729,51      0,00      729,51      729,51      7,30%



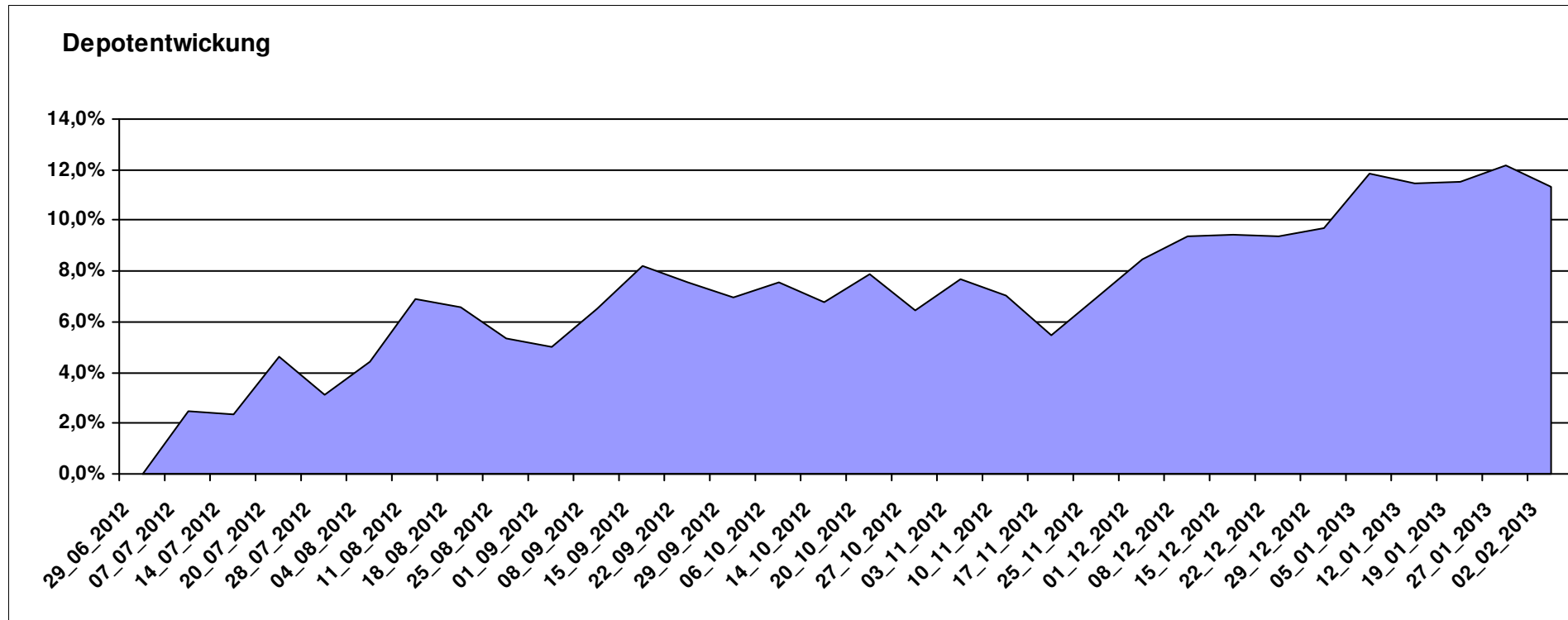
# Aktuelle Depotübersicht

Letzter festgestellter Kurs vom: 02.02.2013

Bericht erstellt am: 02.02.2013 08:16:15

[BM] Oldtimer		Benchmark									
WKN	Wertpapier Name	Stück	Bestand Einstandspreis	MW	letzte Aktualisierung	Aktuell Depotwert	Div.	Gewinn/Verlust Kurs	Summe	v.H	Portfolio
DE0008471012	Fondak A	22,019	2.000,00	90,83	112,49	2.476,93	0,00	476,93	476,93	23,85%	22,25%
LU0114760746	Templeton Growth (Euro) Fund Class A (acc)	200,200	2.000,00	9,99	11,36	2.274,27	0,00	274,27	274,27	13,71%	20,43%
IE0000830236	Baring ASEAN Frontiers Fund (USD)	15,366	2.000,00	130,16	141,08	2.167,79	0,00	167,79	167,79	8,39%	19,47%
DE0008475047	Allianz PIMCO Euro Rentenfonds A (EUR)	37,258	2.000,00	53,68	57,91	2.157,60	0,00	157,60	157,60	7,88%	19,38%
GB0032139684	M&G Recovery Fund A	91,785	2.000,00	21,79	22,41	2.056,91	0,00	56,91	56,91	2,85%	18,47%

**Aktuelle Depotperformance** 10.000,00 11.133,50 0,00 1.133,51 1.133,51 11,34%



# Aktuelle Depotübersicht

Letzter festgestellter Kurs vom: 02.02.2013

Bericht erstellt am: 02.02.2013 08:16:15

[BM] PIIGS Index		Benchmark									
WKN	Wertpapier Name	Stück	Bestand Einstandspreis	MW	Aktuell letzter Kurs	Depotwert	Div.	Gewinn/Verlust Kurs	Summe	v.H	Portfolio
CH0021605842	FTSE Athex 20 (open End Zerti UBS)	896,861	2.000,00	2,23	3,27	2.932,74	0,00	932,74	932,74	46,64%	23,82%
PTING0200002	PSI 20	0,426	2.000,00	4697,96	6254,44	2.662,62	0,00	662,62	662,62	33,13%	21,62%
IT0003465736	FTSE MIB	0,140	2.000,00	0,00	17318,94	2.426,58	0,00	426,58	426,58	21,33%	19,71%
ES0SI0000005	IBEX 35	0,282	2.000,00	7102,20	8229,70	2.317,51	0,00	317,51	317,51	15,88%	18,82%
DE000CB78YX7	MSCI Irland (open End Zerti CoBa)	74,019	2.000,00	27,02	26,68	1.974,83	0,00	-25,17	-25,17	-1,26%	16,04%

## Aktuelle Depotperformance

10.000,00

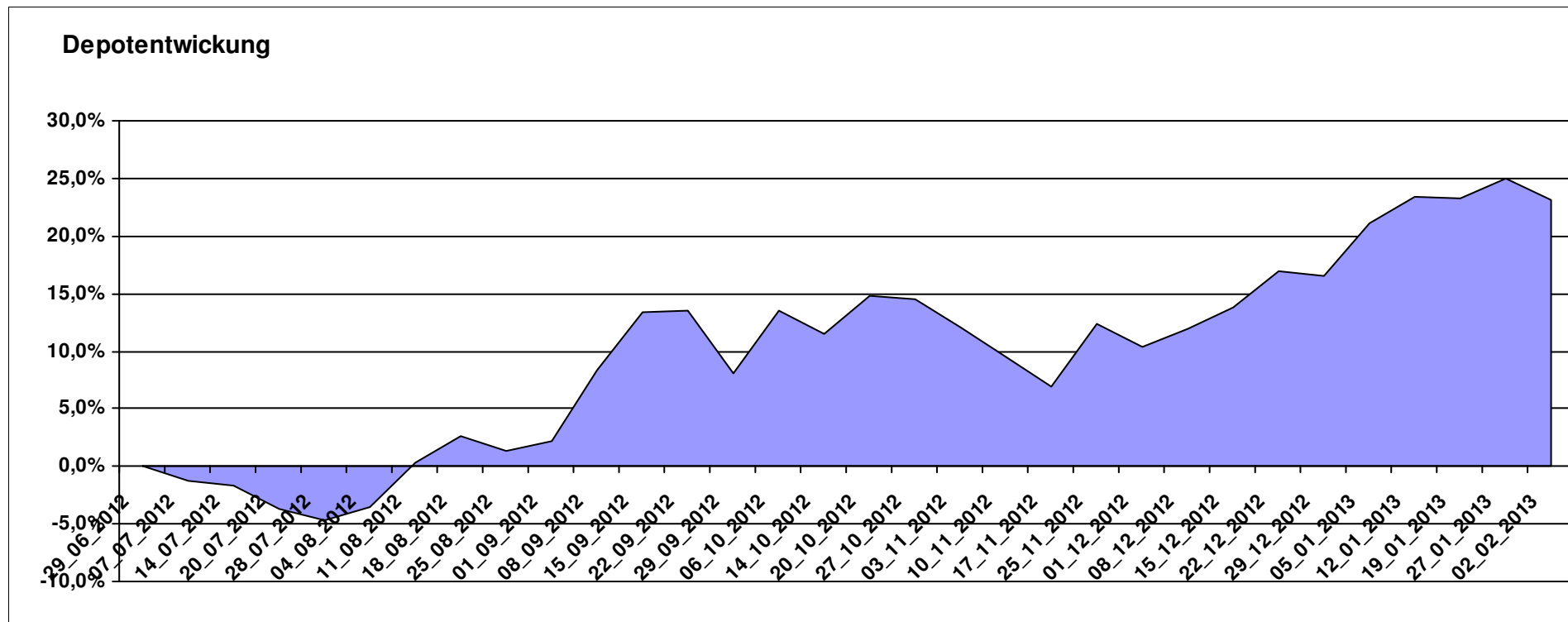
12.314,28

0,00

2.314,27

2.314,27

23,14%



# Aktuelle Depotübersicht

Letzter festgestellter Kurs vom: 02.02.2013

Bericht erstellt am: 02.02.2013 08:16:15

[BM] Short and Rather Short		Benchmark									
WKN	Wertpapier Name	Stück	Bestand Einstandspreis	MW	letztter Kurs	Aktuell Depotwert	Div.	Gewinn/Verlust Kurs	Summe	v.H	Portfolio
LU0419740955	ComStage ETF CAC 40 Short	35,480	2.000,00	56,37	46,56	1.651,94	0,00	-348,06	-348,06	-17,40%	22,76%
LU0488316562	ComStage ETF FTSE 100 Short	53,605	2.000,00	37,31	29,97	1.606,54	0,00	-393,46	-393,46	-19,67%	22,14%
LU0411078636	db x-trackers S&P 500 2x Inverse Daily ETF	188,147	2.000,00	10,63	7,75	1.458,14	0,00	-541,86	-541,86	-27,09%	20,09%
DE000A0X9AA8	ETFX DAX 2x Short	55,726	2.000,00	35,89	22,85	1.273,34	0,00	-726,66	-726,66	-36,33%	17,54%
LU0417510616	db x-trackers ES 50 D. Short Daily ETF	92,550	2.000,00	21,61	13,70	1.267,93	0,00	-732,07	-732,07	-36,60%	17,47%

## Aktuelle Depotperformance

10.000,00

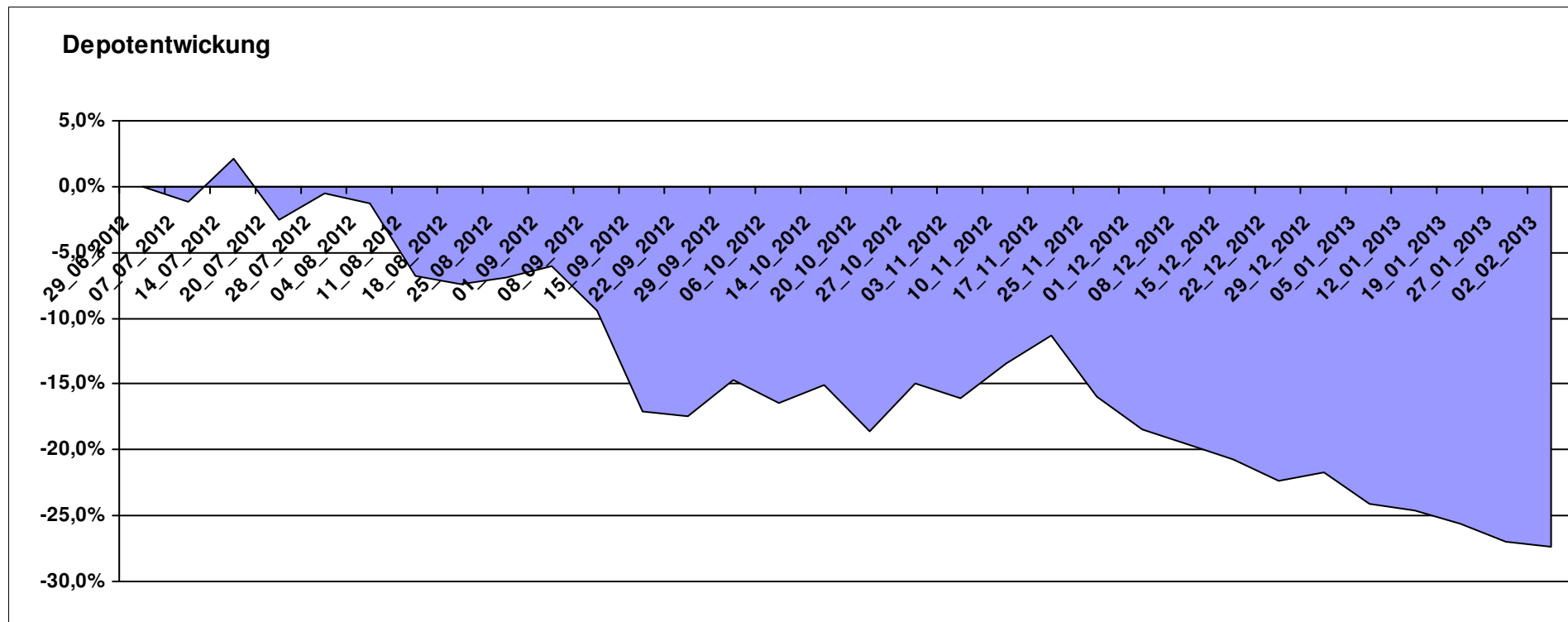
7.257,89

0,00

-2.742,11

-2.742,11

-27,42%



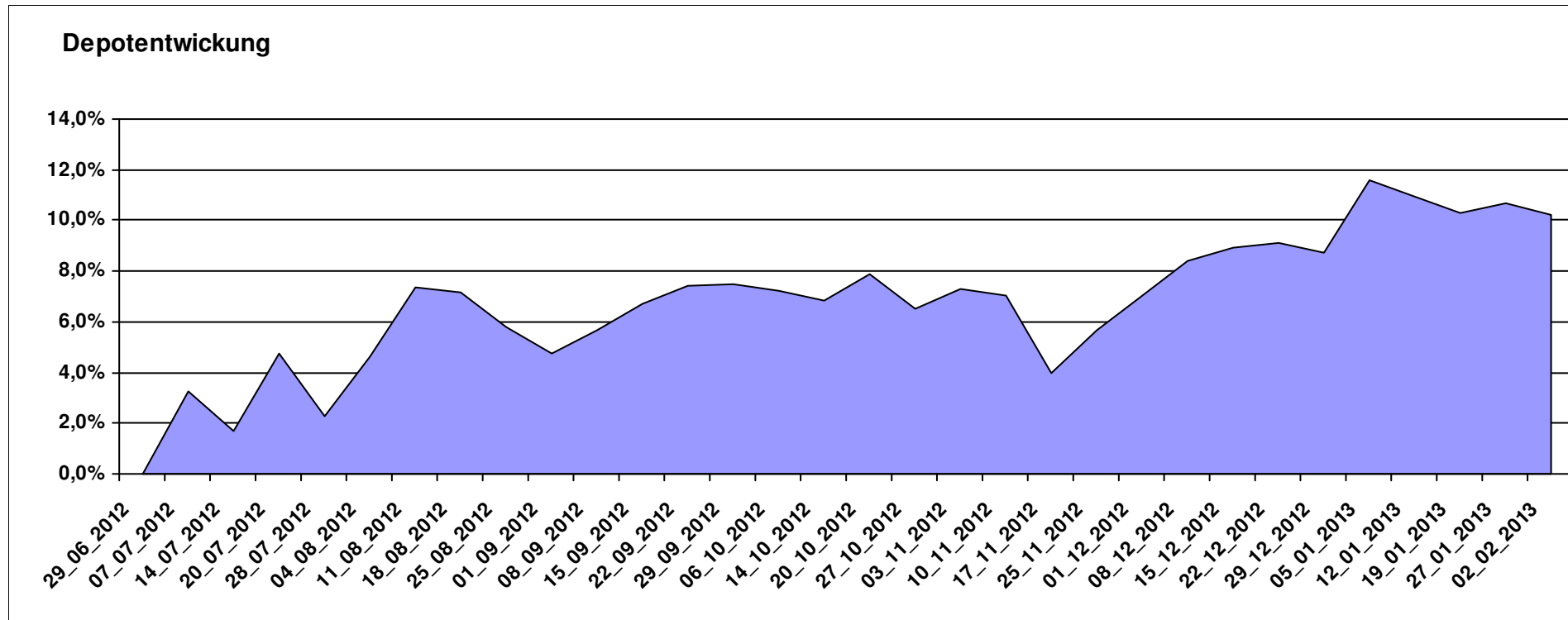
# Aktuelle Depotübersicht

Letzter festgestellter Kurs vom: 02.02.2013

Bericht erstellt am: 02.02.2013 08:16:15

[BM] UNI Fonds		Benchmark									
WKN	Wertpapier Name	Stück	Bestand Einstandspreis	MW	letztter Kurs	Aktuell Depotwert	Div.	Gewinn/Verlust Kurs	Summe	v.H	Portfolio
DE0008491002	UniFonds	60,405	2.000,00	33,11	38,78	2.342,49	0,00	342,49	342,49	17,12%	21,25%
LU0037079034	UniAsia	47,962	2.000,00	41,70	46,18	2.214,87	0,00	214,87	214,87	10,74%	20,10%
DE0008491044	UniRak	24,792	2.000,00	80,67	88,44	2.192,64	0,00	192,64	192,64	9,63%	19,90%
LU0115904467	UniEM Global	29,386	2.000,00	68,06	73,13	2.148,99	0,00	148,99	148,99	7,45%	19,50%
DE0008491051	UniGlobal	16,831	2.000,00	118,83	126,08	2.122,02	0,00	122,02	122,02	6,10%	19,25%

**Aktuelle Depotperformance** 10.000,00 11.021,01 0,00 1.021,01 1.021,01 10,21%



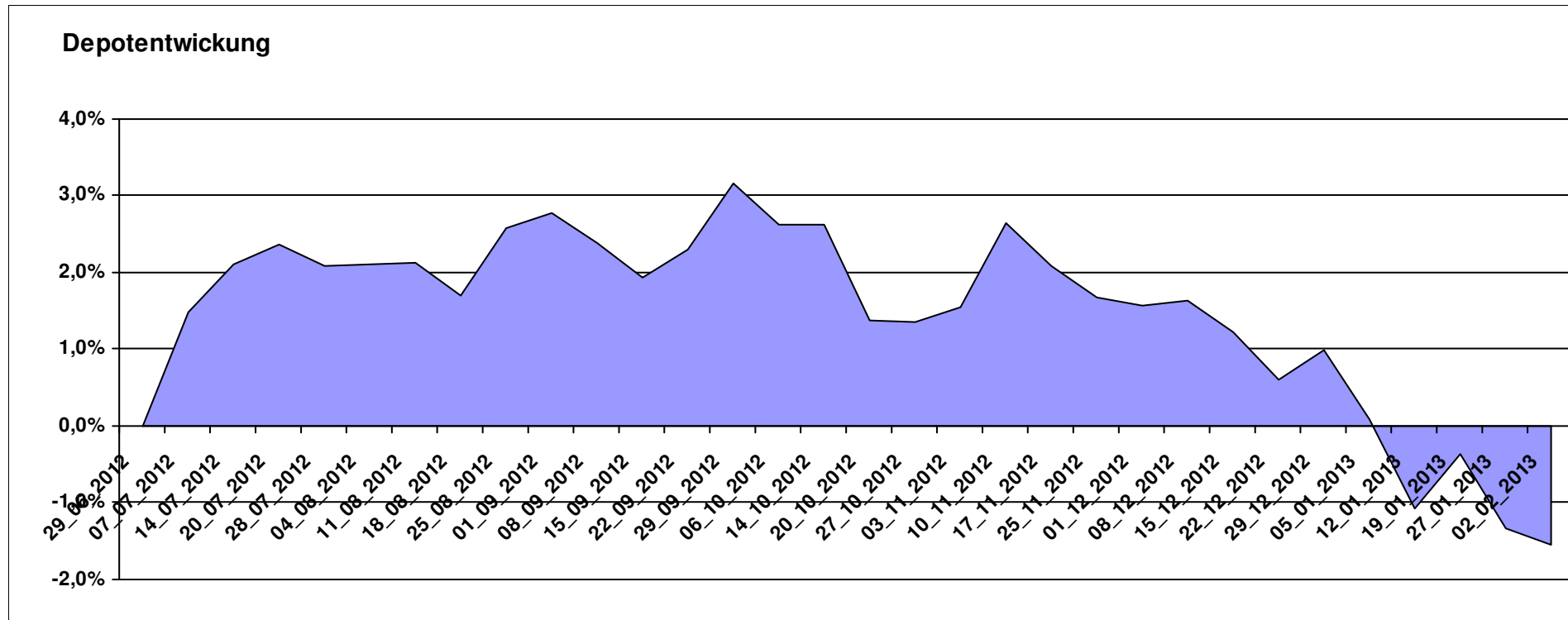
# Aktuelle Depotübersicht

Letzter festgestellter Kurs vom: 02.02.2013

Bericht erstellt am: 02.02.2013 08:16:15

Aurum		Teilnehmer									
WKN	Wertpapier Name	Stück	Bestand Einstandspreis	MW	letztter Kurs	Aktuell Depotwert	Div.	Gewinn/Verlust Kurs	Summe	v.H	Portfolio
LU0432616737	Invesco Balanced-Risk Allocation	146,951	2.000,00	13,61	14,48	2.127,85	0,00	127,85	127,85	6,39%	21,61%
DE000A0D8Q31	iShares eb.rexx® Government Germany 10.5+	12,829	2.000,00	155,90	156,36	2.005,90	0,00	5,90	5,90	0,30%	20,38%
DE0007483612	Deka ImmobilienGlobal	35,461	2.000,00	56,40	54,70	1.939,72	0,00	-60,28	-60,28	-3,01%	19,70%
DE000A1E0HR8	db Physical Gold ETC (EUR)	15,941	2.000,00	125,46	121,09	1.930,34	0,00	-69,66	-69,66	-3,48%	19,61%
LU0272941971	Amundi Funds Volatility Euro Eq C/C	12,706	2.000,00	157,40	144,89	1.841,04	0,00	-158,96	-158,96	-7,95%	18,70%

**Aktuelle Depotperformance** 10.000,00 9.844,85 0,00 -155,16 -155,16 -1,55%



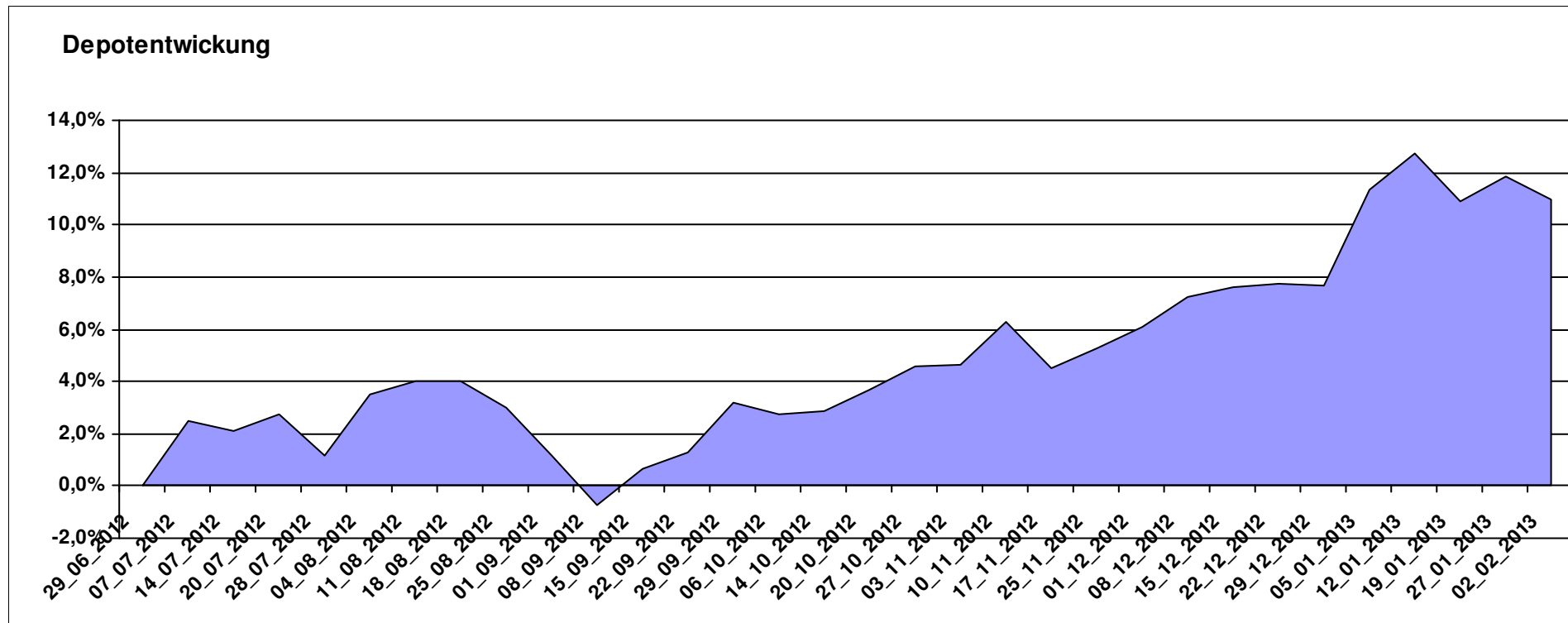
# Aktuelle Depotübersicht

Letzter festgestellter Kurs vom: 02.02.2013

Bericht erstellt am: 02.02.2013 08:16:15

Bärenbulle		Teilnehmer									
WKN	Wertpapier Name	Stück	Bestand Einstandspreis	MW	Aktuell letzter Kurs	Depotwert	Div.	Gewinn/Verlust Kurs	Summe	v.H	Portfolio
FR0010833541	Lyxor ETF FTSE EPRA/NAREIT Asia exJap D EUR	242,424	2.000,00	8,25	10,19	2.470,30	0,00	470,30	470,30	23,52%	22,26%
FR0010713784	Amundi MSCI China	11,366	2.000,00	175,97	209,89	2.385,52	0,00	385,52	385,52	19,28%	21,49%
LU0667622202	RBS Market Access MSCI FrontierMrkts ETF	47,032	2.000,00	42,52	45,92	2.159,72	0,00	159,72	159,72	7,99%	19,46%
IE00B48X4842	SPDR® MSCI Emerging Markets SC	40,609	2.000,00	49,25	52,18	2.118,98	0,00	118,98	118,98	5,95%	19,09%
DE000A0RFEC9	iShares MSCI Japan Small Cap (DE) EUR	110,497	2.000,00	18,10	17,78	1.964,64	0,00	-35,36	-35,36	-1,77%	17,70%

**Aktuelle Depotperformance** 10.000,00 11.099,16 0,00 1.099,17 1.099,17 10,99%



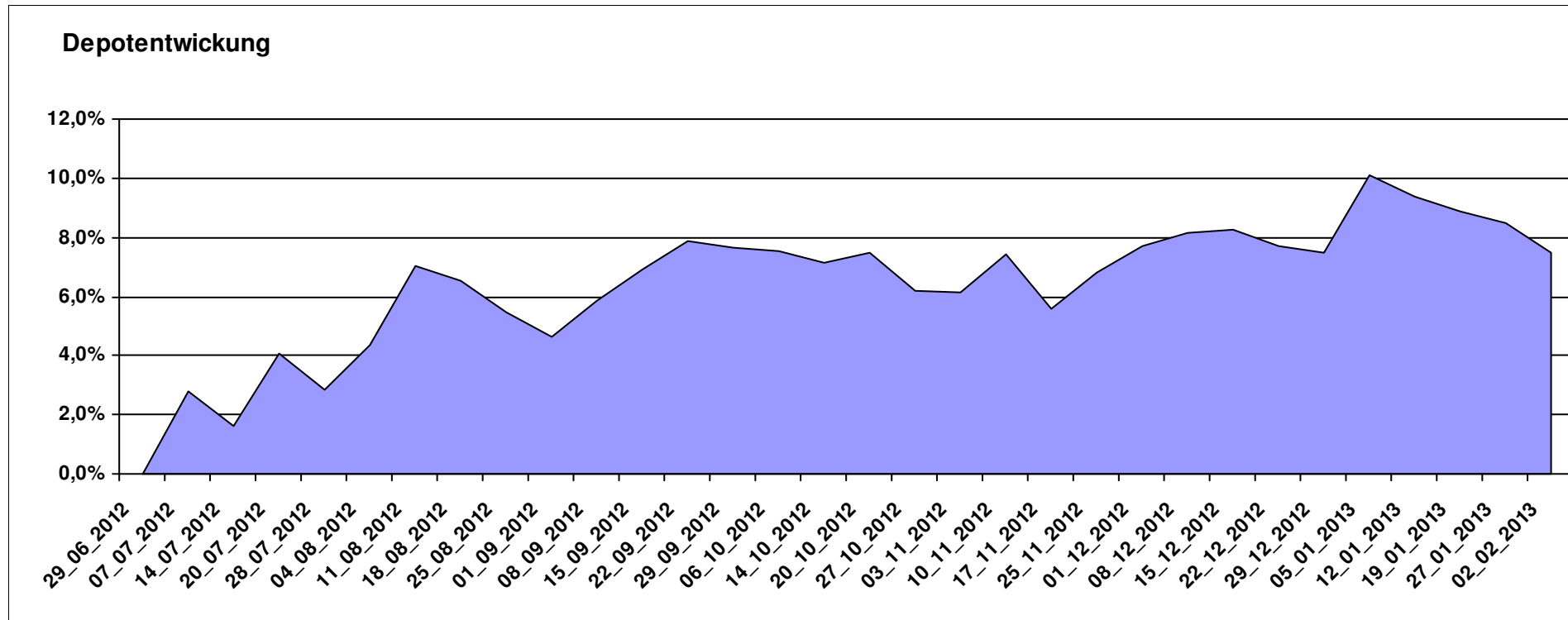
# Aktuelle Depotübersicht

Letzter festgestellter Kurs vom: 02.02.2013

Bericht erstellt am: 02.02.2013 08:16:15

ceekay74		Teilnehmer									
WKN	Wertpapier Name	Stück	Bestand Einstandspreis	MW	letztter Kurs	Aktuell Depotwert	Div.	Gewinn/Verlust Kurs	Summe	v.H	Portfolio
LU0274211480	db x-trackers DAX® ETF	31,417	2.000,00	63,66	77,06	2.420,99	0,00	420,99	420,99	21,05%	22,52%
LU0274208692	db x-trackers MSCI World TRN	81,967	2.000,00	24,40	26,18	2.145,90	0,00	145,90	145,90	7,30%	19,96%
LU0292107645	db x-trackers Emerging Markets	70,998	2.000,00	28,17	30,20	2.144,12	0,00	144,12	144,12	7,21%	19,94%
LU0260870661	Templeton Global Total Return Fund A	100,200	2.000,00	19,96	21,11	2.115,23	0,00	115,23	115,23	5,76%	19,68%
US78463V1070	SPDR GOLD TRUST GOLD SHARES	16,335	2.000,00	122,44	117,79	1.924,04	0,00	-75,96	-75,96	-3,80%	17,90%

**Aktuelle Depotperformance** 10.000,00 10.750,28 0,00 750,29 750,29 7,50%



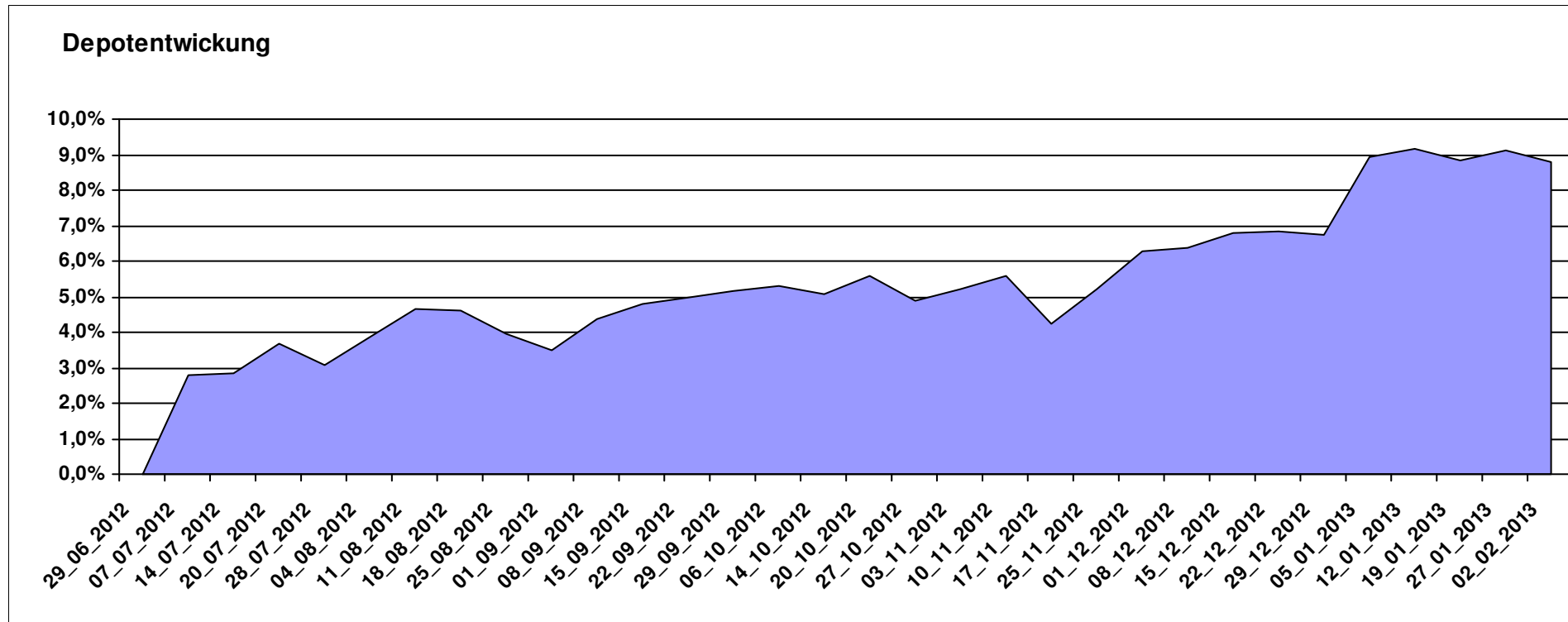
# Aktuelle Depotübersicht

Letzter festgestellter Kurs vom: 02.02.2013

Bericht erstellt am: 02.02.2013 08:16:15

chart Teilnehmer											
WKN	Wertpapier Name	Stück	Bestand Einstandspreis	MW	letztter Kurs	Aktuell Depotwert	Div.	Gewinn/Verlust Kurs	Summe	v.H	Portfolio
LU0231459107	Aberdeen Global Asian Smaller Comp. Fund A2	67,761	2.000,00	29,52	33,34	2.259,14	0,00	259,14	259,14	12,96%	20,77%
LU0323578657	FvS Multiple Opportunities R	12,950	2.000,00	154,44	171,62	2.222,48	0,00	222,48	222,48	11,12%	20,43%
FR0010148981	Carmignac Investissement A	2,416	2.000,00	827,95	904,63	2.185,24	0,00	185,24	185,24	9,26%	20,09%
LU0431139764	Ethna-AKTIV -E T	17,955	2.000,00	111,39	120,70	2.167,16	0,00	167,16	167,16	8,36%	19,92%
FR0010135103	Carmignac Patrimoine A	3,686	2.000,00	542,57	554,57	2.044,23	0,00	44,23	44,23	2,21%	18,79%

**Aktuelle Depotperformance** 10.000,00 10.878,25 0,00 878,25 878,25 8,78%



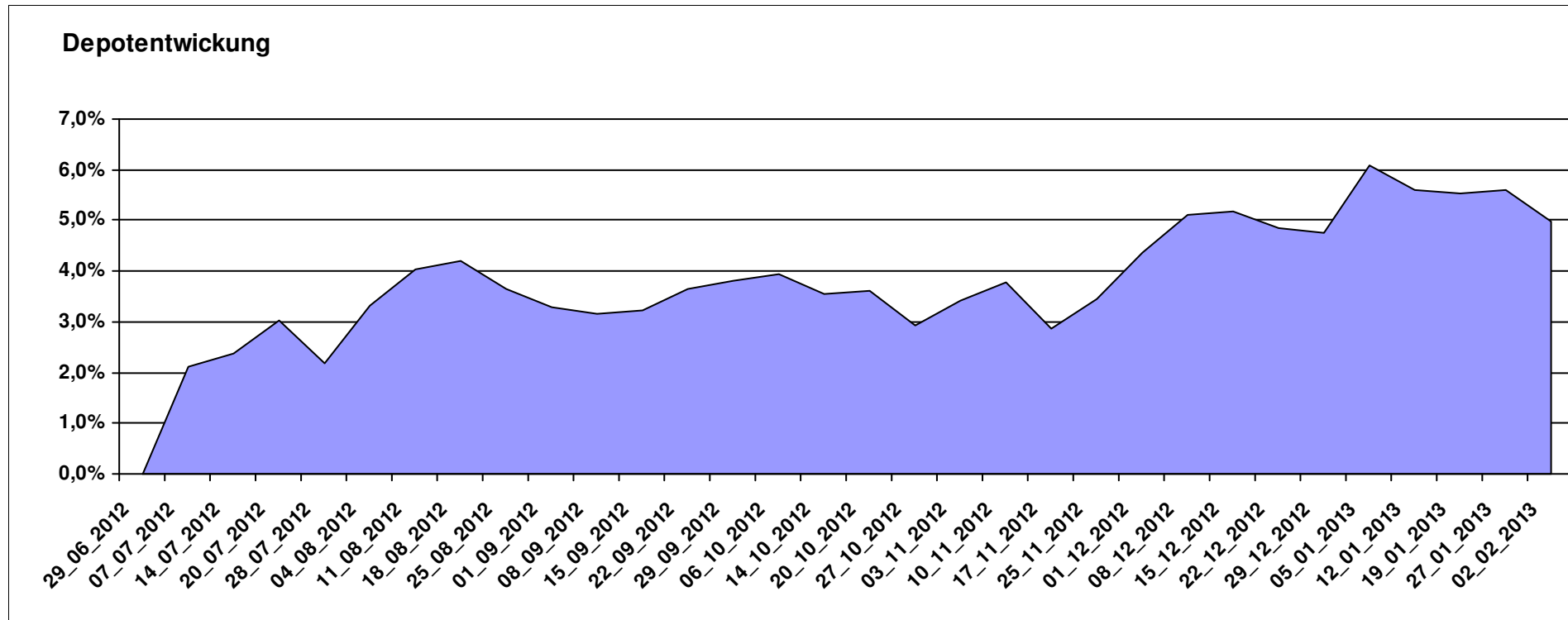
# Aktuelle Depotübersicht

Letzter festgestellter Kurs vom: 02.02.2013

Bericht erstellt am: 02.02.2013 08:16:15

DAX43		Teilnehmer									
WKN	Wertpapier Name	Stück	Bestand Einstandspreis	MW	Aktuell letzter Kurs	Depotwert	Div.	Gewinn/Verlust Kurs	Summe	v.H	Portfolio
FR0010429068	Lyxor MSCI Emerging Markets A	272,109	2.000,00	7,35	7,90	2.149,66	0,00	149,66	149,66	7,48%	20,48%
LU0432616737	Invesco Balanced-Risk Allocation	146,951	2.000,00	13,61	14,48	2.127,85	0,00	127,85	127,85	6,39%	20,27%
LU0337411200	BANTLEON OPPORTUNITIES S	18,636	2.000,00	107,32	112,44	2.095,42	0,00	95,42	95,42	4,77%	19,96%
DE0008486655	OP Food	10,316	2.000,00	193,88	202,85	2.092,53	0,00	92,53	92,53	4,63%	19,93%
LU0321463506	db x-trackers II Iboxx Eur Germany Cov.	11,130	2.000,00	179,69	182,62	2.032,56	0,00	32,56	32,56	1,63%	19,36%

**Aktuelle Depotperformance** 10.000,00 10.498,02 0,00 498,02 498,02 4,98%



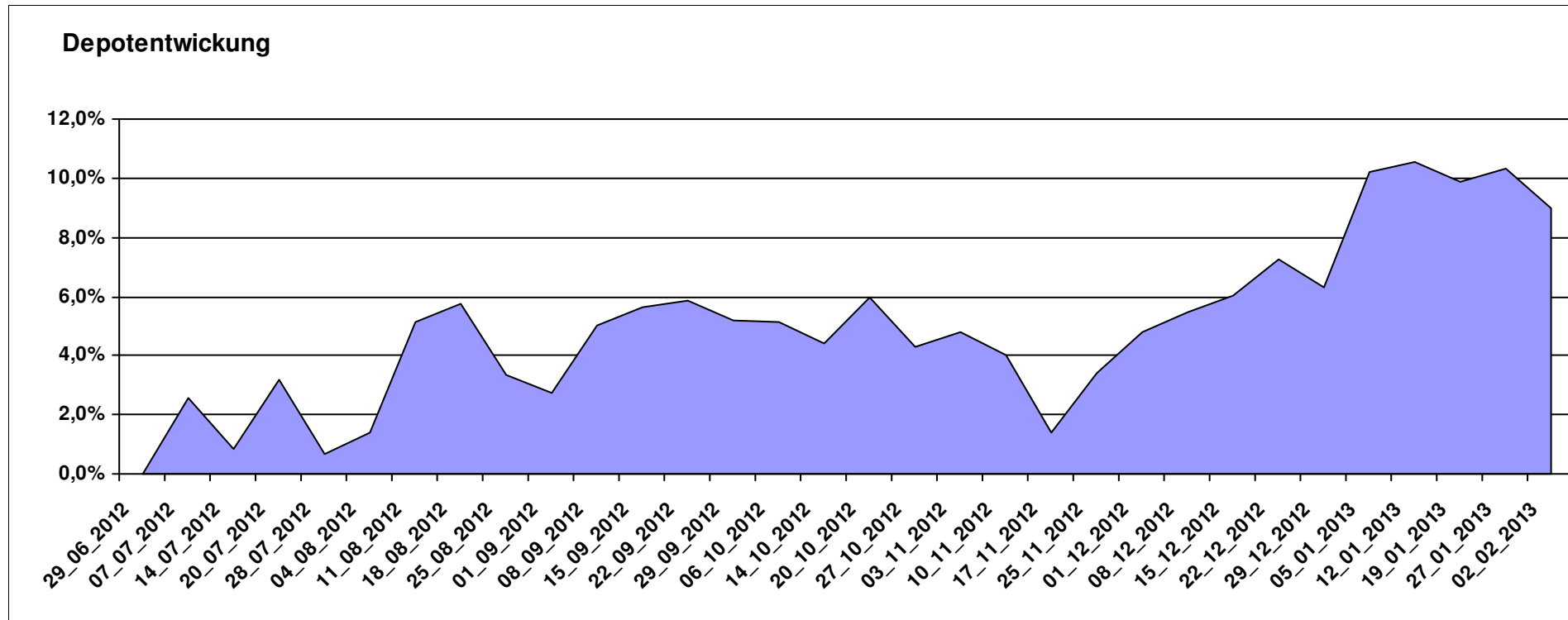
# Aktuelle Depotübersicht

Letzter festgestellter Kurs vom: 02.02.2013

Bericht erstellt am: 02.02.2013 08:16:15

Emilian		Teilnehmer									
WKN	Wertpapier Name	Stück	Bestand Einstandspreis	MW	letzter Kurs	Aktuell Depotwert	Div.	Gewinn/Verlust Kurs	Summe	v.H	Portfolio
LU0322253906	db x-trackers MSCI Europe SC	109,951	2.000,00	18,19	21,55	2.369,43	0,00	369,43	369,43	18,47%	21,74%
IE00B0M62T89	iShares DJ Euro STOXX Value	130,890	2.000,00	15,28	17,70	2.316,10	0,00	316,10	316,10	15,80%	21,25%
LU0292107645	db x-trackers Emerging Markets	70,998	2.000,00	28,17	30,20	2.144,12	0,00	144,12	144,12	7,21%	19,67%
LU0322248658	db x-trackers RUSSELL 2000 ETF	24,429	2.000,00	81,87	86,90	2.122,88	0,00	122,88	122,88	6,14%	19,48%
DE000A0D8Q49	iShares DJ STOXX US SelDiv	61,843	2.000,00	32,34	31,47	1.946,20	0,00	-53,80	-53,80	-2,69%	17,86%

**Aktuelle Depotperformance** 10.000,00 10.898,73 0,00 898,73 898,73 8,99%



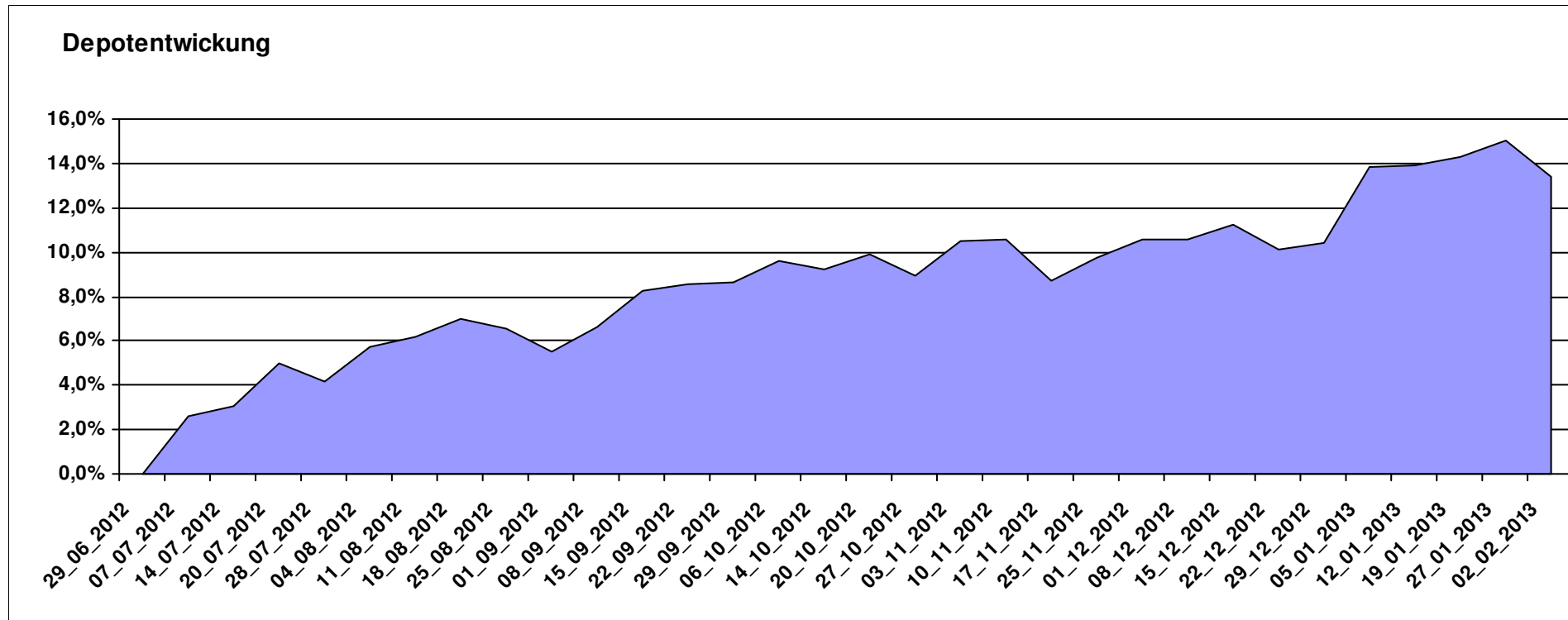
# Aktuelle Depotübersicht

Letzter festgestellter Kurs vom: 02.02.2013

Bericht erstellt am: 02.02.2013 08:16:15

euro_82		Teilnehmer									
WKN	Wertpapier Name	Stück	Bestand Einstandspreis	MW	Aktuell letzter Kurs	Depotwert	Div.	Gewinn/Verlust Kurs	Summe	v.H	Portfolio
LU0348802470	Allianz RCM Thailand - IT - USD	70,721	2.000,00	28,28	37,54	2.654,88	0,00	654,88	654,88	32,74%	23,41%
DE0008490962	DWS Deutschland	19,675	2.000,00	101,65	129,86	2.555,04	0,00	555,04	555,04	27,75%	22,53%
LU0231459107	Aberdeen Global Asian Smaller Comp. Fund A2	67,761	2.000,00	29,52	33,34	2.259,14	0,00	259,14	259,14	12,96%	19,92%
LU0102830865	ACM Bernstein Global High Yield Portfolio A2	216,914	2.000,00	9,22	9,32	2.021,63	0,00	21,63	21,63	1,08%	17,83%
LU0147784119	NESTOR Australien Fonds	6,180	2.000,00	323,63	299,48	1.850,76	0,00	-149,24	-149,24	-7,46%	16,32%

**Aktuelle Depotperformance** 10.000,00 11.341,45 0,00 1.341,45 1.341,45 13,41%



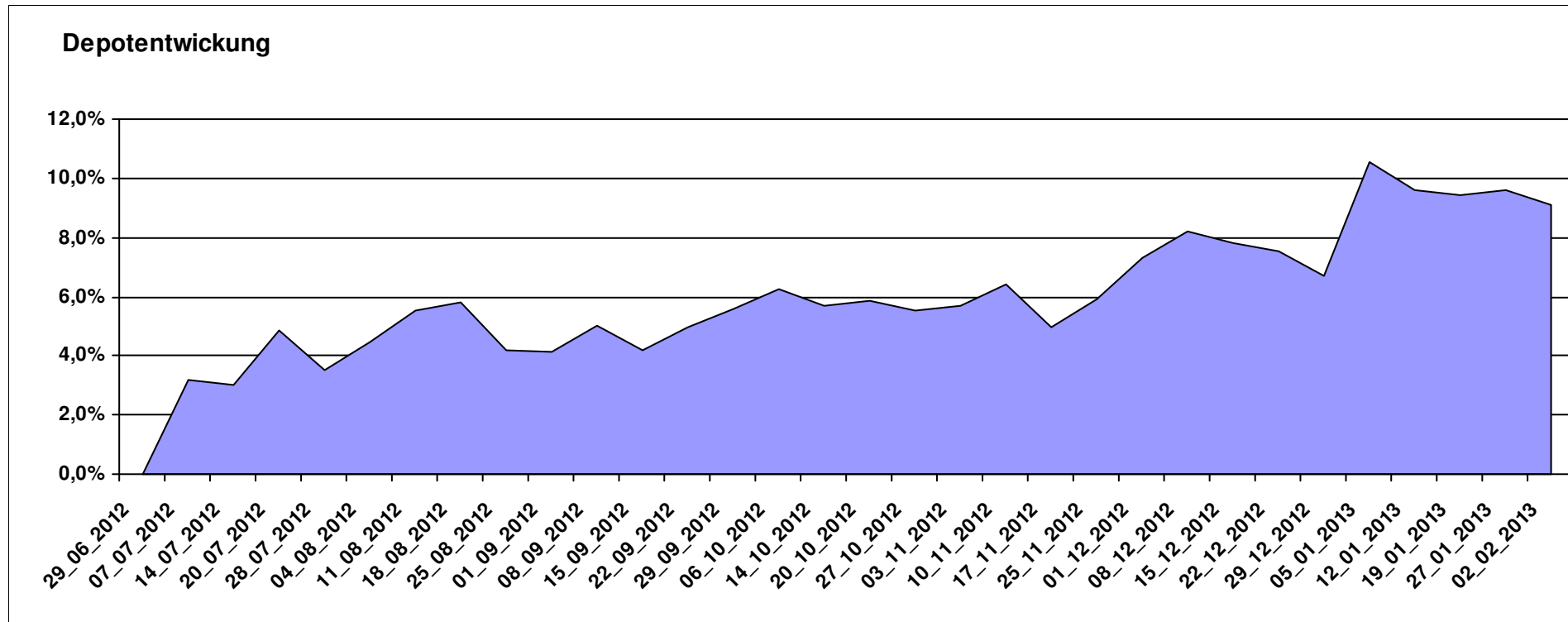
# Aktuelle Depotübersicht

Letzter festgestellter Kurs vom: 02.02.2013

Bericht erstellt am: 02.02.2013 08:16:15

Fondsguru22		Teilnehmer									
WKN	Wertpapier Name	Stück	Bestand Einstandspreis	MW	Aktuell letzter Kurs	Depotwert	Div.	Gewinn/Verlust Kurs	Summe	v.H	Portfolio
LU0231459958	Aberdeen Asien SC	68,259	2.000,00	29,30	33,36	2.277,13	0,00	277,13	277,13	13,86%	20,88%
LU0278932362	Aberdeen Emerging SC	158,856	2.000,00	12,59	14,32	2.274,82	0,00	274,82	274,82	13,74%	20,85%
LU0125944966	MFS Meridian Europ Sm Cos A1 EUR	71,454	2.000,00	27,99	31,24	2.232,23	0,00	232,23	232,23	11,61%	20,46%
LU0119620416	Morgan Stanley Global Brands	35,663	2.000,00	56,08	58,77	2.095,93	0,00	95,93	95,93	4,80%	19,21%
LU0225737302	MS INVF US Advantage A	71,710	2.000,00	27,89	28,28	2.027,97	0,00	27,97	27,97	1,40%	18,59%

**Aktuelle Depotperformance** 10.000,00 10.908,08 0,00 908,08 908,08 9,08%



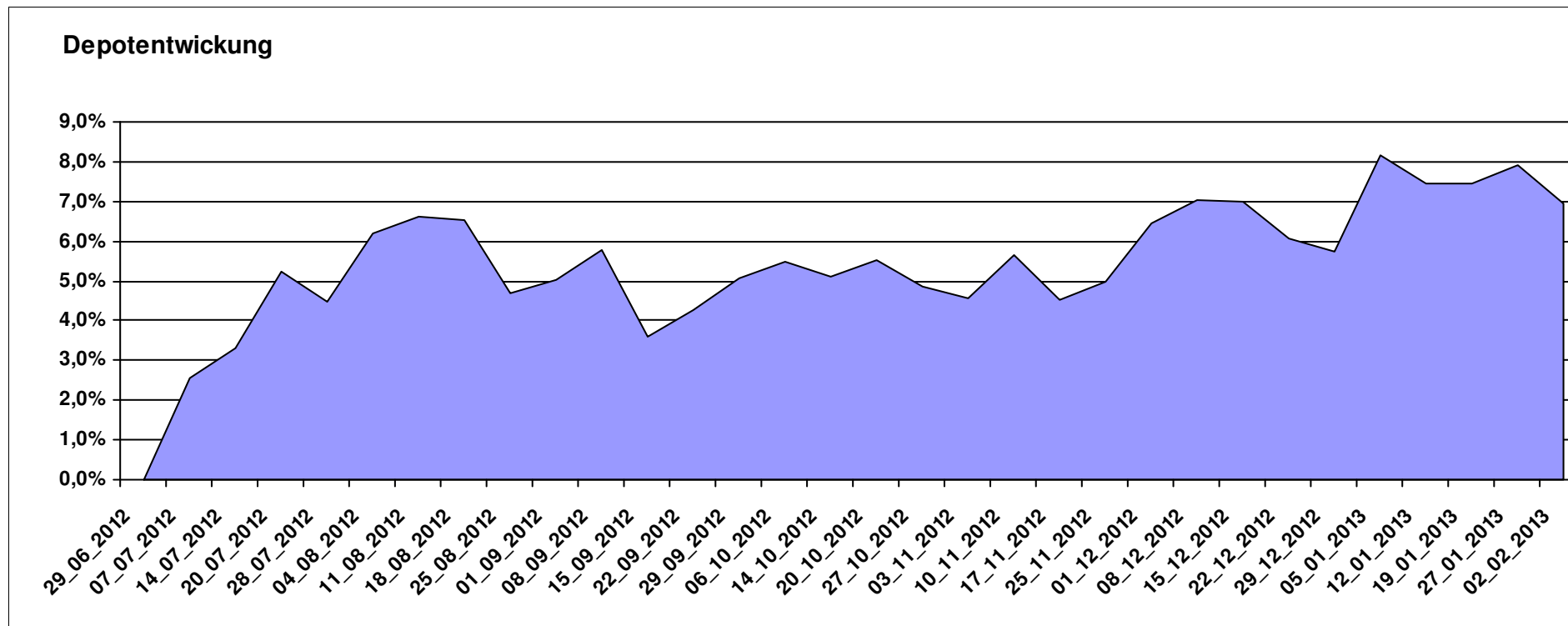
# Aktuelle Depotübersicht

Letzter festgestellter Kurs vom: 02.02.2013

Bericht erstellt am: 02.02.2013 08:16:15

Frank05		Teilnehmer									
WKN	Wertpapier Name	Stück	Bestand Einstandspreis	MW	Aktuell letzter Kurs	Depotwert	Div.	Gewinn/Verlust Kurs	Summe	v.H	Portfolio
LU0278937759	Aberdeen Global - Emerging Markets SC	157,480	2.000,00	12,70	14,33	2.256,69	0,00	256,69	256,69	12,83%	21,10%
LU0378435985	ComStage ETF STOXX EUROPE 600 HEALTH CARE NR	28,859	2.000,00	69,30	77,02	2.222,69	0,00	222,69	222,69	11,13%	20,78%
FR0000001745	SPDR MSCI EUROPE CONSUMER STAPLES ETF	19,524	2.000,00	102,44	112,73	2.200,90	0,00	200,90	200,90	10,04%	20,58%
BE0170241062	KBC Equity Fund Food & Personal Products	1,844	2.000,00	1084,40	1096,90	2.023,05	0,00	23,05	23,05	1,15%	18,92%
LU0274939478	Aviva Investors - Emerging Markets Bond Fund A	224,468	2.000,00	8,91	8,87	1.992,08	0,00	-7,92	-7,92	-0,40%	18,63%

**Aktuelle Depotperformance** 10.000,00 10.695,41 0,00 695,42 695,42 6,95%



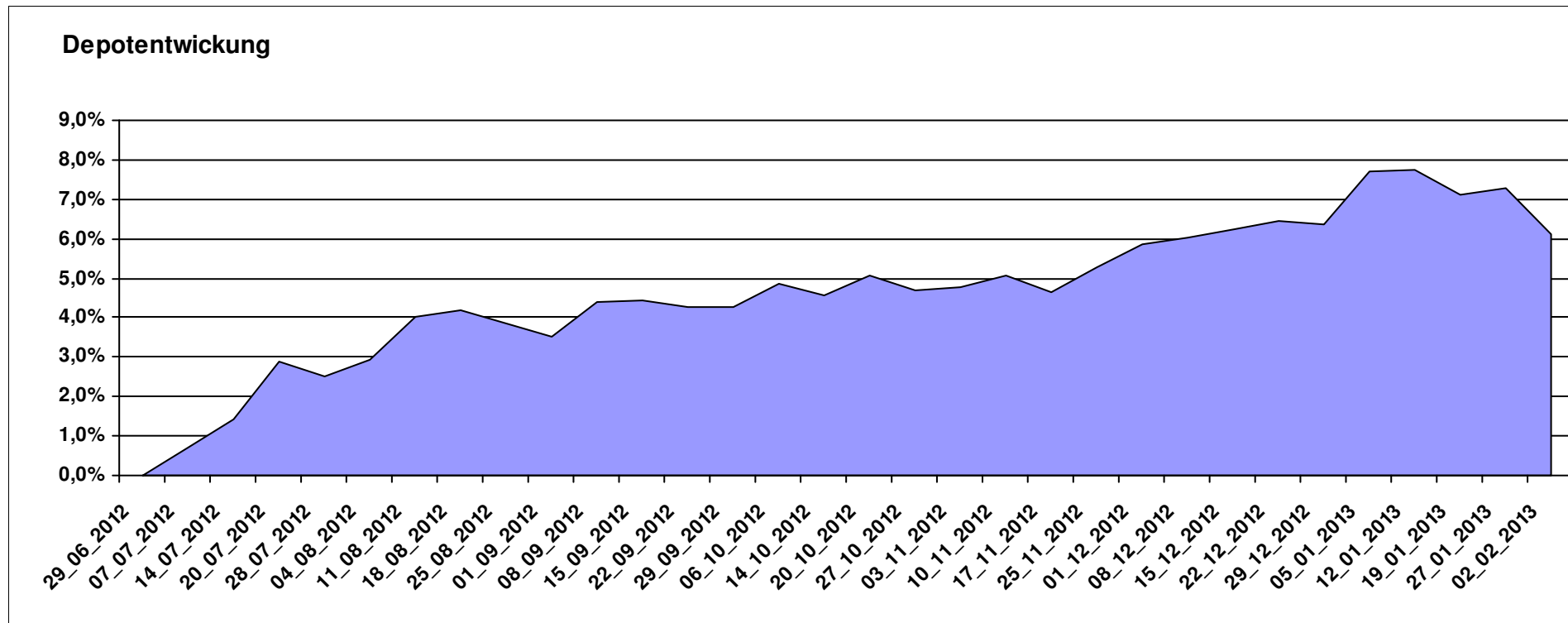
# Aktuelle Depotübersicht

Letzter festgestellter Kurs vom: 02.02.2013

Bericht erstellt am: 02.02.2013 08:16:15

Gaston		Teilnehmer									
WKN	Wertpapier Name	Stück	Bestand Einstandspreis	MW	Aktuell letzter Kurs	Depotwert	Div.	Gewinn/Verlust Kurs	Summe	v.H	Portfolio
LU0524480265	iBOXX® € SOVEREIGNS EUROZONE YIELD PLUS TR INDEX	16,793	2.000,00	119,09	132,98	2.233,19	0,00	233,19	233,19	11,66%	21,04%
LU0265291665	Parvest European Small Convertible	16,051	2.000,00	124,60	133,65	2.145,26	0,00	145,26	145,26	7,26%	20,21%
IE00B3YLTY66	SPDR MSCI ACWI IMI ETF (EUR)	35,317	2.000,00	56,63	60,28	2.128,91	0,00	128,91	128,91	6,45%	20,06%
AT0000688072	PIA - EURO CORPORATE BOND	14,695	2.000,00	136,10	141,29	2.076,27	0,00	76,27	76,27	3,81%	19,56%
LU0132414144	Aberdeen Select Em. Markets Bond Fund A2	69,107	2.000,00	28,94	29,36	2.028,97	0,00	28,97	28,97	1,45%	19,12%

**Aktuelle Depotperformance** 10.000,00 10.612,60 0,00 612,60 612,60 6,13%



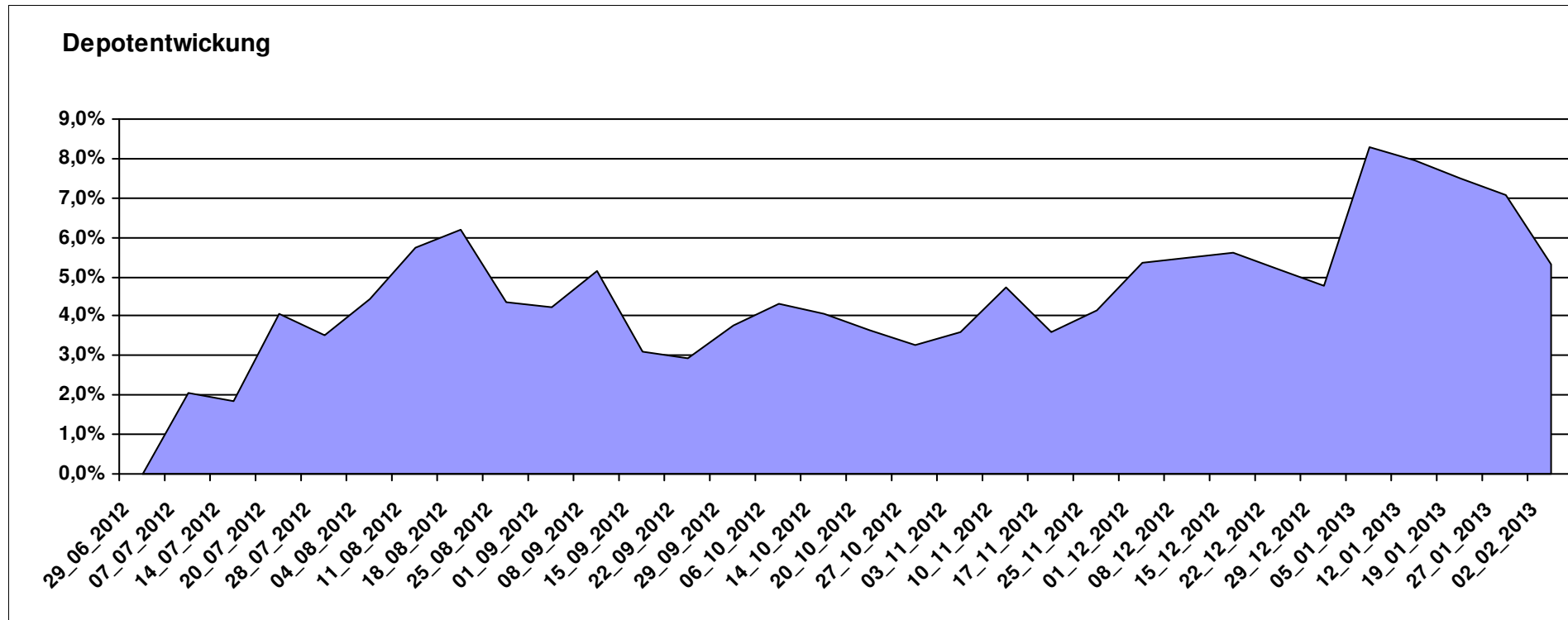
# Aktuelle Depotübersicht

Letzter festgestellter Kurs vom: 02.02.2013

Bericht erstellt am: 02.02.2013 08:16:15

Ghost_69		Teilnehmer									
WKN	Wertpapier Name	Stück	Bestand Einstandspreis	MW	Aktuell letzter Kurs	Depotwert	Div.	Gewinn/Verlust Kurs	Summe	v.H	Portfolio
LU0231459107	Aberdeen Global Asian Smaller Comp. Fund A2	67,761	2.000,00	29,52	33,34	2.259,14	0,00	259,14	259,14	12,96%	21,45%
LU0278937759	Aberdeen Global - Emerging Markets SC	157,480	2.000,00	12,70	14,33	2.256,69	0,00	256,69	256,69	12,83%	21,43%
LU0254364663	CS EF (Lux) Global Prestige R USD	197,147	2.000,00	10,14	10,47	2.064,13	0,00	64,13	64,13	3,21%	19,60%
LU0132414144	Aberdeen Select Em. Markets Bond Fund A2	69,107	2.000,00	28,94	29,36	2.028,97	0,00	28,97	28,97	1,45%	19,27%
LU0378449770	ComStage ETF Nasdaq-100 ®	94,494	2.000,00	21,17	20,33	1.921,06	0,00	-78,94	-78,94	-3,95%	18,24%

**Aktuelle Depotperformance** 10.000,00 10.529,99 0,00 530,00 530,00 5,30%



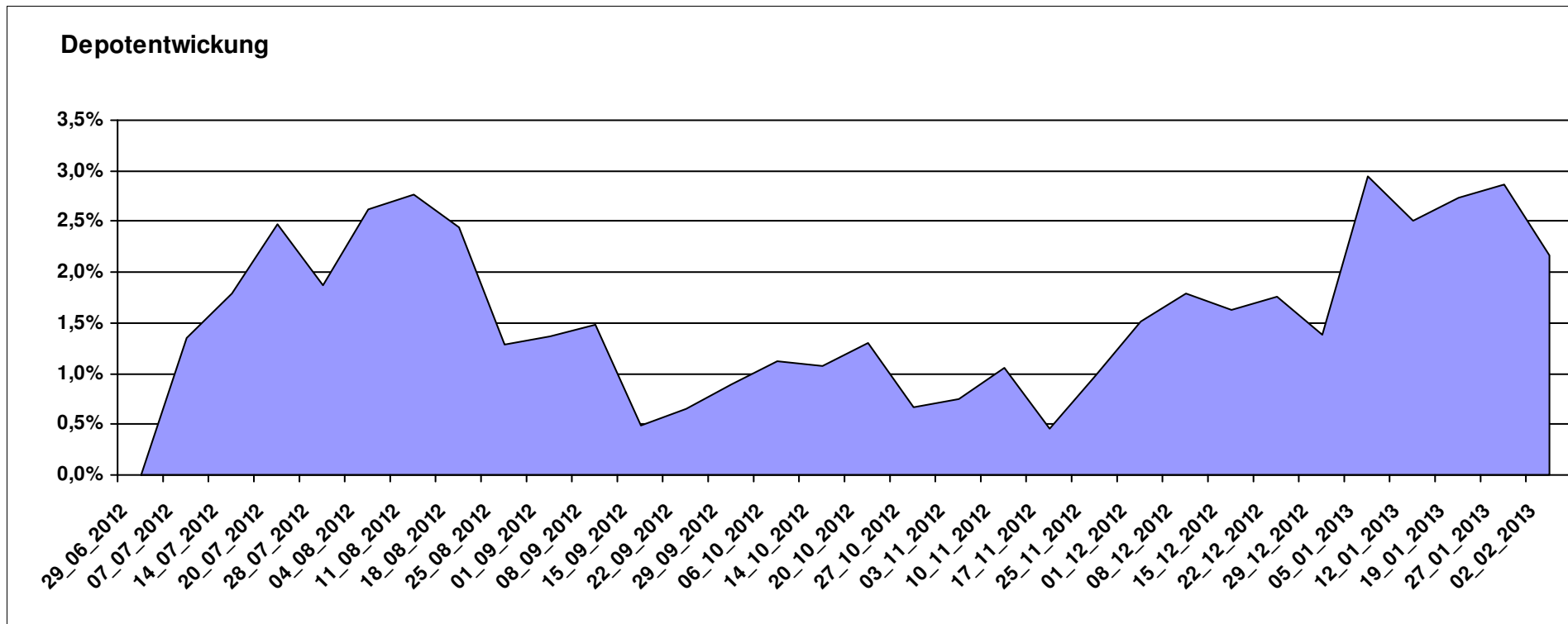
# Aktuelle Depotübersicht

Letzter festgestellter Kurs vom: 02.02.2013

Bericht erstellt am: 02.02.2013 08:16:15

Hasenhirn		Teilnehmer									
WKN	Wertpapier Name	Stück	Bestand Einstandspreis	MW	letztter Kurs	Aktuell Depotwert	Div.	Gewinn/Verlust Kurs	Summe	v.H	Portfolio
LU0260870661	Templeton Global Total Return Fund A	100,200	2.000,00	19,96	21,11	2.115,23	0,00	115,23	115,23	5,76%	20,71%
LU0411704413	BSF - BlackRock European Absolute Return Fund	16,981	2.000,00	117,78	121,03	2.055,19	0,00	55,19	55,19	2,76%	20,12%
BE0170241062	KBC Equity Fund Food & Personal Products	1,844	2.000,00	1084,40	1096,90	2.023,05	0,00	23,05	23,05	1,15%	19,80%
LU0246569775	AW Stocks Alpha Plus OP	47,270	2.000,00	42,31	42,63	2.015,13	0,00	15,13	15,13	0,76%	19,73%
DE0009792218	WAVE-AKTIV	63,622	2.000,00	31,44	31,55	2.007,27	0,00	7,27	7,27	0,36%	19,65%

**Aktuelle Depotperformance** 10.000,00 10.215,87 0,00 215,87 215,87 2,16%



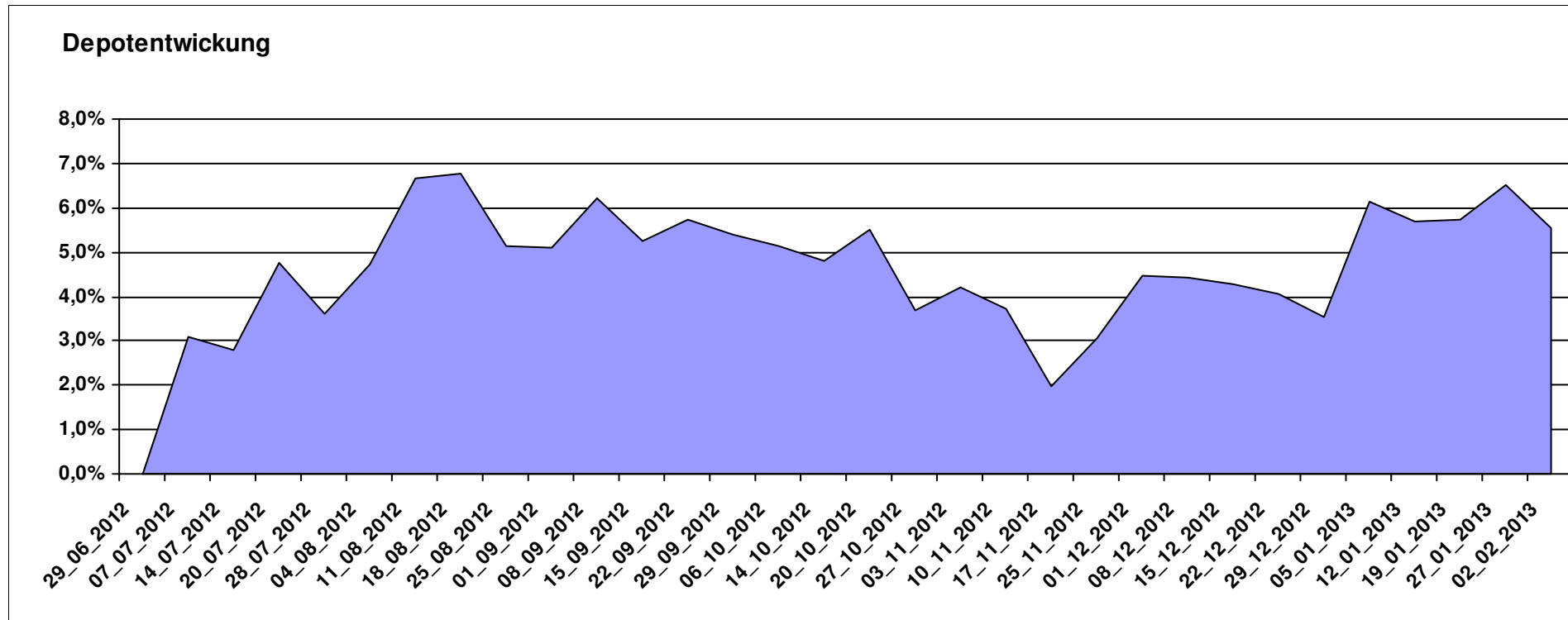
# Aktuelle Depotübersicht

Letzter festgestellter Kurs vom: 02.02.2013

Bericht erstellt am: 02.02.2013 08:16:15

Hugolee		Teilnehmer									
WKN	Wertpapier Name	Stück	Bestand Einstandspreis	MW	Aktuell letzter Kurs	Depotwert	Div.	Gewinn/Verlust Kurs	Summe	v.H	Portfolio
LU0292105359	db x-trackers STOXX 600 FOOD & BEVERAGE	28,547	2.000,00	70,06	78,18	2.231,80	0,00	231,80	231,80	11,59%	21,14%
DE0008490897	DWS US GROWTH	24,432	2.000,00	81,86	86,66	2.117,27	0,00	117,27	117,27	5,86%	20,06%
DE0009848119	DWS Top Dividende	24,414	2.000,00	81,92	85,63	2.090,53	0,00	90,53	90,53	4,53%	19,80%
LU0292101796	db x-trackers DJ STOXX 600 OIL+GAS 1C	31,586	2.000,00	63,32	65,61	2.072,33	0,00	72,33	72,33	3,62%	19,63%
FR0010135103	Carmignac Patrimoine A	3,686	2.000,00	542,57	554,57	2.044,23	0,00	44,23	44,23	2,21%	19,37%

**Aktuelle Depotperformance** 10.000,00 10.556,16 0,00 556,16 556,16 5,56%



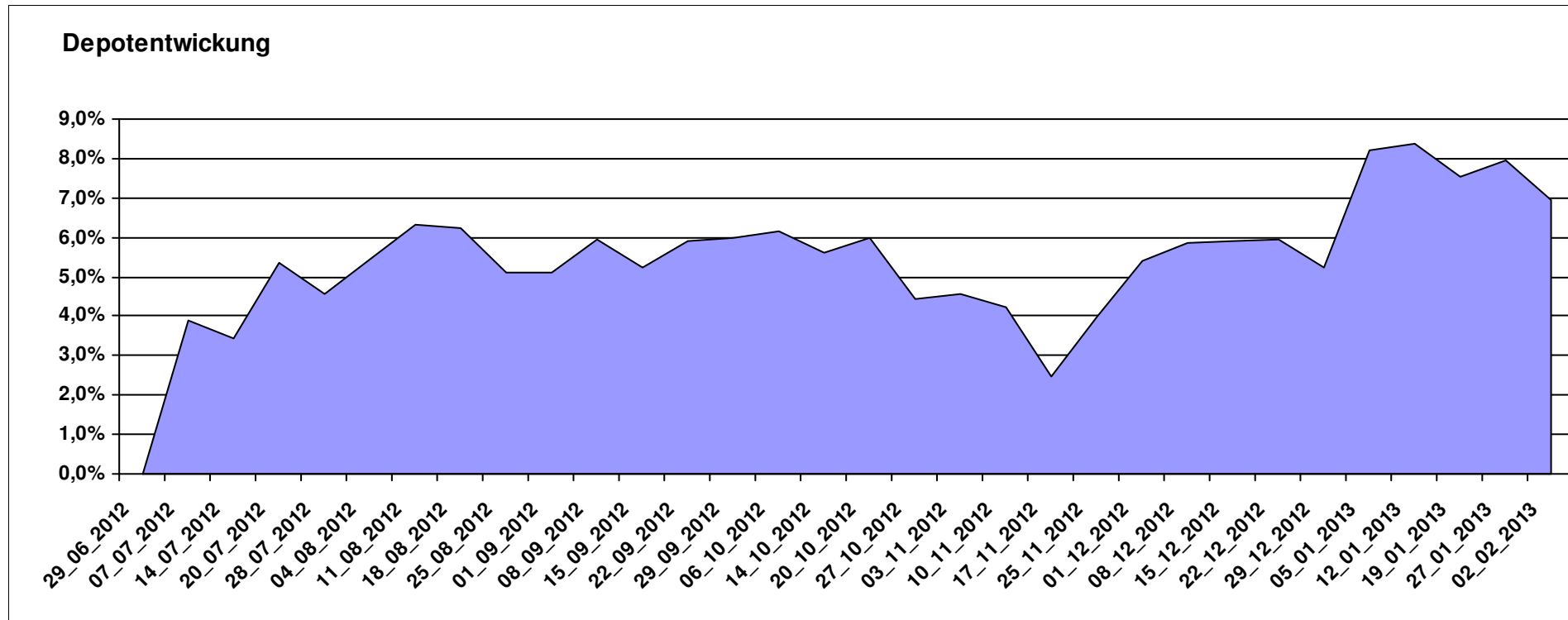
# Aktuelle Depotübersicht

Letzter festgestellter Kurs vom: 02.02.2013

Bericht erstellt am: 02.02.2013 08:16:15

klaus-behmer		Teilnehmer										
WKN	Wertpapier Name	Stück	Bestand Einstandspreis	MW	letztter Kurs	Aktuell Depotwert	Div.	Gewinn/Verlust Kurs	Summe	v.H	Portfolio	
JE000A0MKQK7	ETF Portfolio Global	198,216	2.000,00	10,09	11,18	2.216,06	0,00	216,06	216,06	10,80%	20,72%	
LU0039499404	Allianz PIMCO Pfandbrieffonds AT	16,547	2.000,00	120,87	130,07	2.152,23	0,00	152,23	152,23	7,61%	20,13%	
LU0245997951	Aviva Investors Global REIT	20,089	2.000,00	99,56	106,82	2.145,88	0,00	145,88	145,88	7,29%	20,07%	
DE0009848119	DWS Top Dividende	24,414	2.000,00	81,92	85,63	2.090,53	0,00	90,53	90,53	4,53%	19,55%	
AT0000746755	ESPA Stock Biotec T	11,676	2.000,00	171,29	178,86	2.088,39	0,00	88,39	88,39	4,42%	19,53%	

**Aktuelle Depotperformance** 10.000,00 10.693,09 0,00 693,09 693,09 6,93%



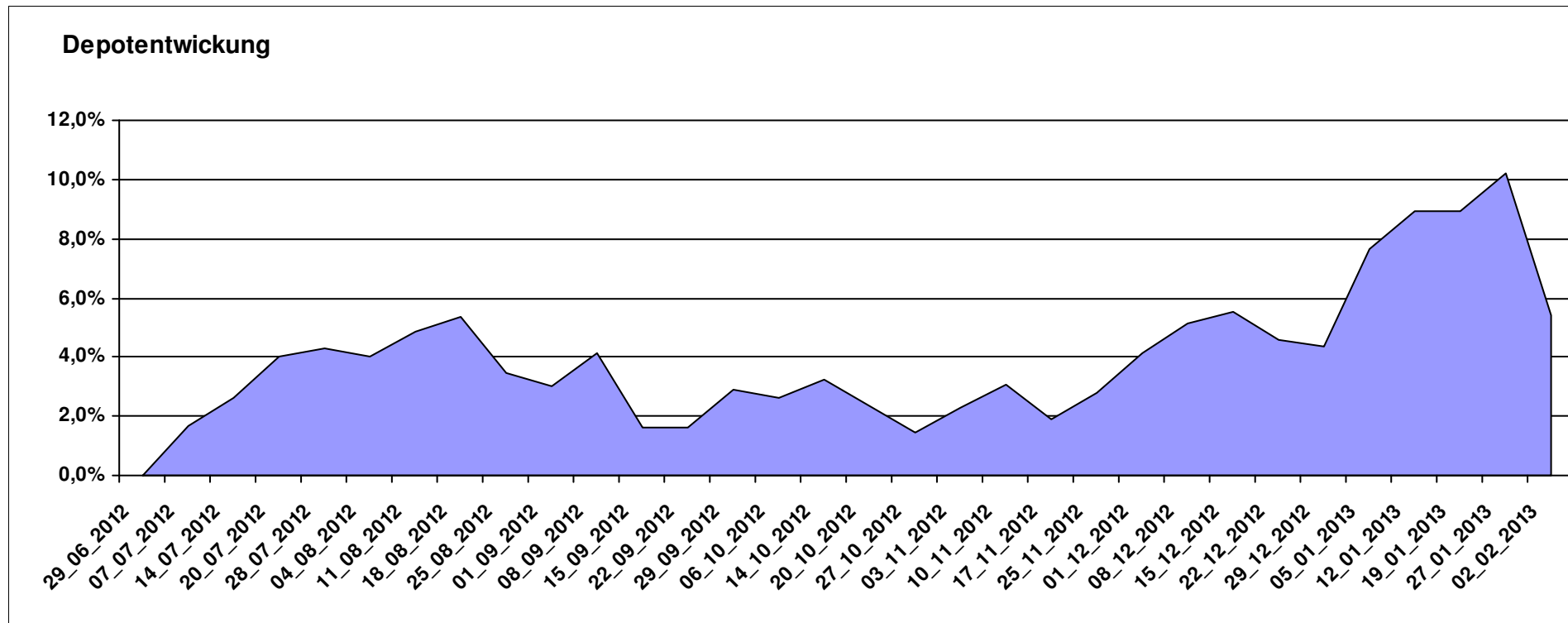
# Aktuelle Depotübersicht

Letzter festgestellter Kurs vom: 02.02.2013

Bericht erstellt am: 02.02.2013 08:16:15

Laser12		Teilnehmer									
WKN	Wertpapier Name	Stück	Bestand Einstandspreis	MW	Aktuell letzter Kurs	Depotwert	Div.	Gewinn/Verlust Kurs	Summe	v.H	Portfolio
LU0213961922	HSBC GIF TURKEY EQUITY I CAP	86,044	2.000,00	23,24	29,72	2.557,22	0,00	557,22	557,22	27,86%	24,26%
LU0130191181	CLARIDEN LEU (LUX) BIOTECHNOLOGY EQUITY FUND IB	12,657	2.000,00	158,01	163,39	2.068,04	0,00	68,04	68,04	3,40%	19,62%
LU0035765741	VONTOBEL FUND US VALUE EQUITY B	4,279	2.000,00	467,38	477,17	2.041,89	0,00	41,89	41,89	2,09%	19,37%
LU0102000758	PARVEST EQUITY JAPAN SMALL CAP I	0,049	2.000,00	0,00	39800,08	1.937,39	0,00	-62,61	-62,61	-3,13%	18,38%
LU0385405567	PICTET-WATER-HP USD	11,888	2.000,00	168,23	162,77	1.935,07	0,00	-64,93	-64,93	-3,25%	18,36%

**Aktuelle Depotperformance** 10.000,00 10.539,61 0,00 539,61 539,61 5,40%



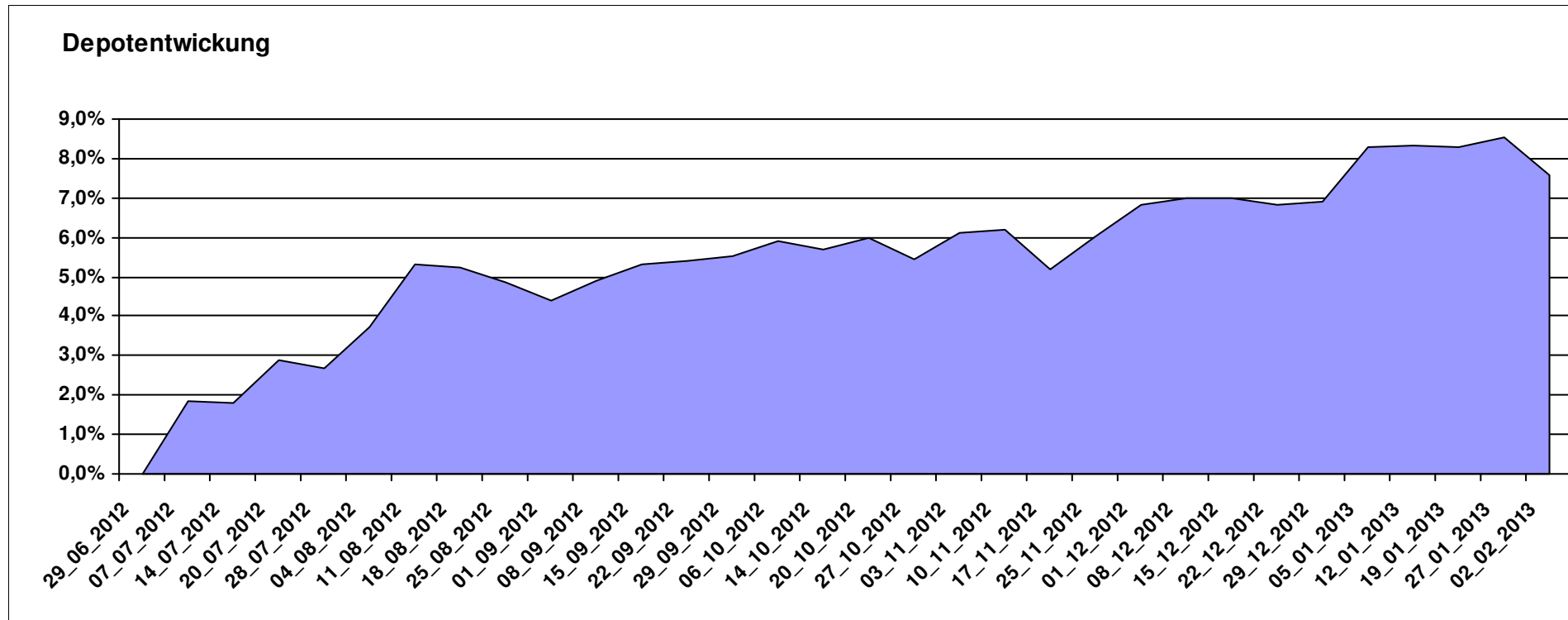
# Aktuelle Depotübersicht

Letzter festgestellter Kurs vom: 02.02.2013

Bericht erstellt am: 02.02.2013 08:16:15

Licuala		Teilnehmer									
WKN	Wertpapier Name	Stück	Bestand Einstandspreis	MW	Aktuell letzter Kurs	Depotwert	Div.	Gewinn/Verlust Kurs	Summe	v.H	Portfolio
DE000A0M8HD2	Frankfurter Aktienfonds für Stiftungen	25,297	2.000,00	79,06	87,57	2.215,28	0,00	215,28	215,28	10,76%	20,59%
LU0401461305	vd Heydt Kersten Invest - Accura AF1 A	30,143	2.000,00	66,35	71,37	2.151,32	0,00	151,32	151,32	7,57%	20,00%
FR0011079466	Lyxor ETF MSCI All Country World	16,725	2.000,00	119,58	128,51	2.149,36	0,00	149,36	149,36	7,47%	19,98%
LU0432616737	Invesco Balanced-Risk Allocation	146,951	2.000,00	13,61	14,48	2.127,85	0,00	127,85	127,85	6,39%	19,78%
LU0260870661	Templeton Global Total Return Fund A	100,200	2.000,00	19,96	21,11	2.115,23	0,00	115,23	115,23	5,76%	19,66%

**Aktuelle Depotperformance** 10.000,00 10.759,04 0,00 759,03 759,03 7,59%



# Aktuelle Depotübersicht

Letzter festgestellter Kurs vom: 02.02.2013

Bericht erstellt am: 02.02.2013 08:16:15

Limit		Teilnehmer									
WKN	Wertpapier Name	Stück	Bestand Einstandspreis	MW	Aktuell letzter Kurs	Depotwert	Div.	Gewinn/Verlust Kurs	Summe	v.H	Portfolio
LU0321462953	db x-trackers Emerging Markets Liquid Eurobonds	7,513	2.000,00	266,19	292,23	2.195,64	0,00	195,64	195,64	9,78%	20,51%
LU0592216559	dbx MSCI EM Consumer Staples	417,528	2.000,00	4,79	5,23	2.183,67	0,00	183,67	183,67	9,18%	20,39%
LU0540980223	dbx MSCI World Health Care	175,323	2.000,00	11,41	12,33	2.161,74	0,00	161,74	161,74	8,09%	20,19%
LU0540980066	dbx MSCI World Consumer Staples	128,804	2.000,00	15,53	16,19	2.085,33	0,00	85,33	85,33	4,27%	19,48%
LU0478205379	dbx € Liquid Corporate 100	15,358	2.000,00	130,23	135,50	2.080,98	0,00	80,98	80,98	4,05%	19,44%

## Aktuelle Depotperformance

10.000,00

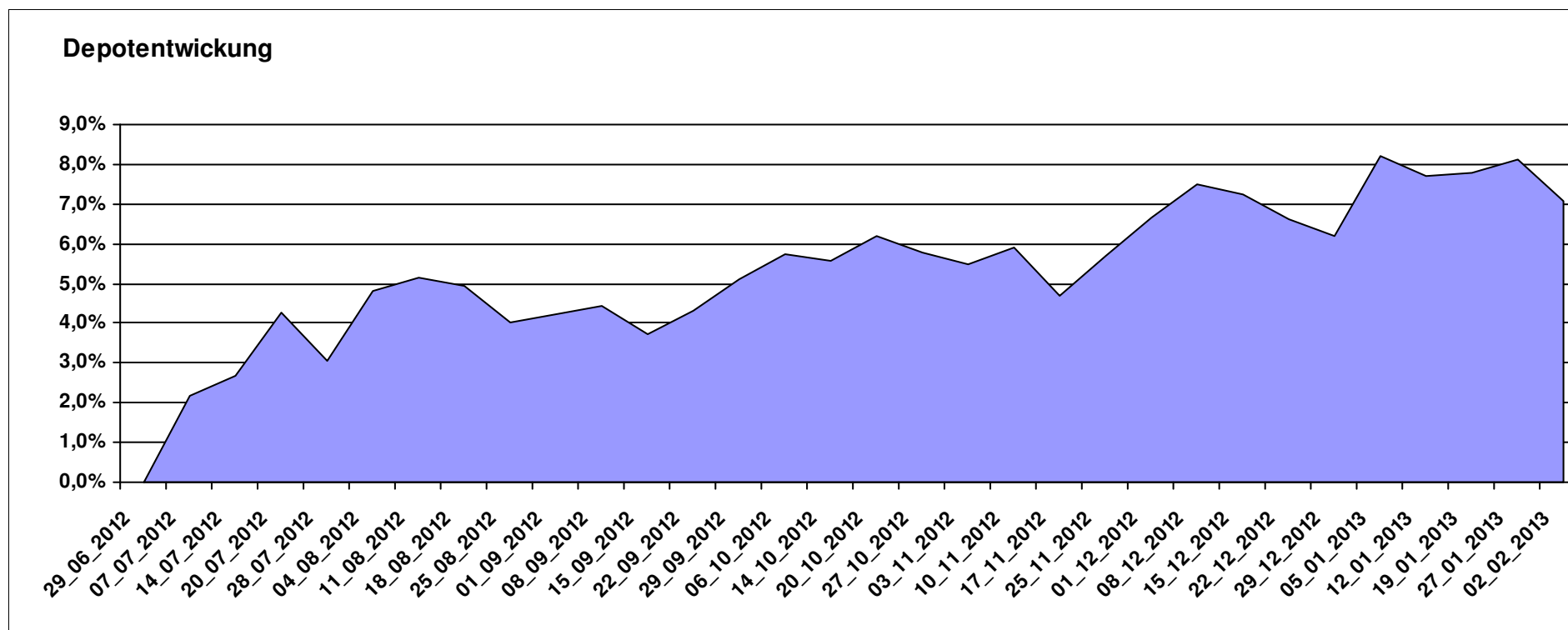
10.707,36

0,00

707,37

707,37

7,07%



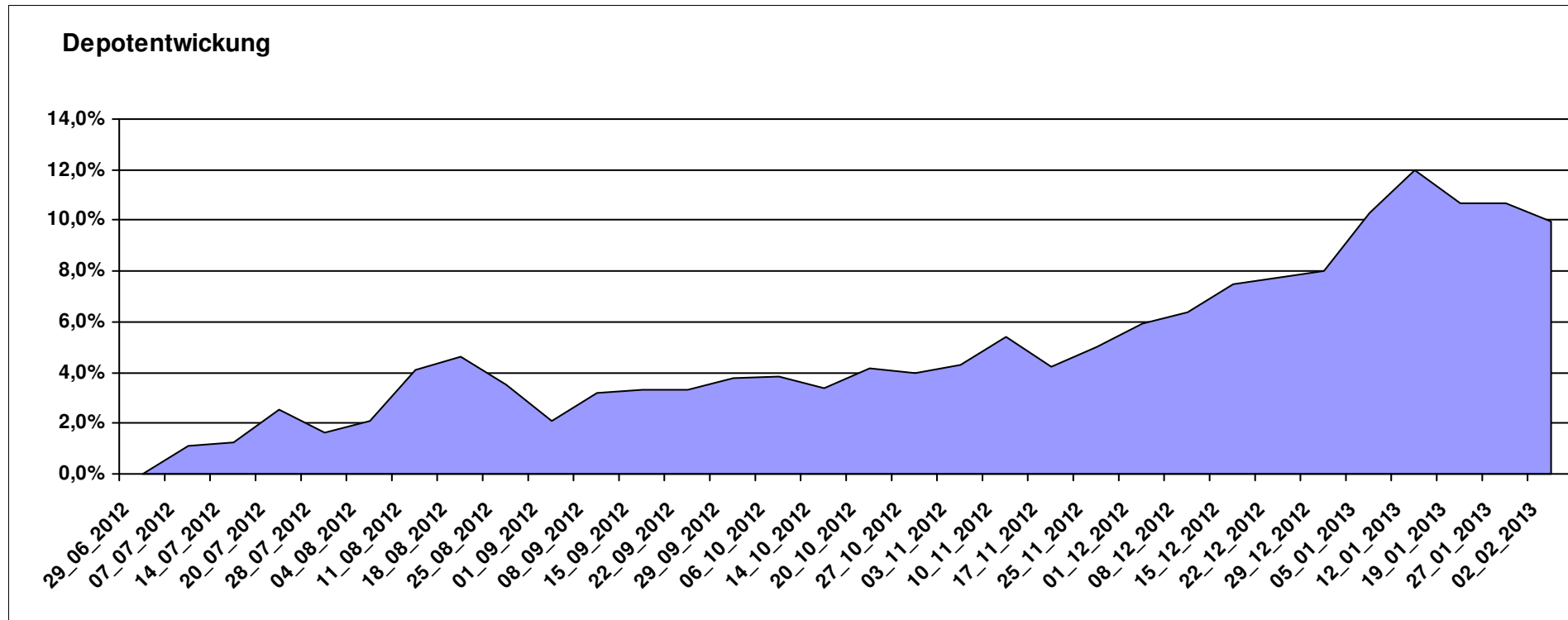
# Aktuelle Depotübersicht

Letzter festgestellter Kurs vom: 02.02.2013

Bericht erstellt am: 02.02.2013 08:16:15

Luxor		Teilnehmer									
WKN	Wertpapier Name	Stück	Bestand Einstandspreis	MW	Aktuell letzter Kurs	Depotwert	Div.	Gewinn/Verlust Kurs	Summe	v.H	Portfolio
LU0069514817	LiLux Convert	12,538	2.000,00	159,51	192,15	2.409,25	0,00	409,25	409,25	20,46%	21,91%
LU0264925131	Sparinvest SICAV Global SC Value EUR R	22,941	2.000,00	87,18	95,34	2.187,20	0,00	187,20	187,20	9,36%	19,89%
AT0000831425	ZZ 2	7,136	2.000,00	280,27	301,88	2.154,21	0,00	154,21	154,21	7,71%	19,59%
IE00B3YLTY66	SPDR MSCI ACWI IMI ETF (EUR)	35,317	2.000,00	56,63	60,28	2.128,91	0,00	128,91	128,91	6,45%	19,36%
IE00B48X4842	SPDR® MSCI Emerging Markets SC	40,609	2.000,00	49,25	52,18	2.118,98	0,00	118,98	118,98	5,95%	19,27%

**Aktuelle Depotperformance** 10.000,00 10.998,55 0,00 998,55 998,55 9,99%



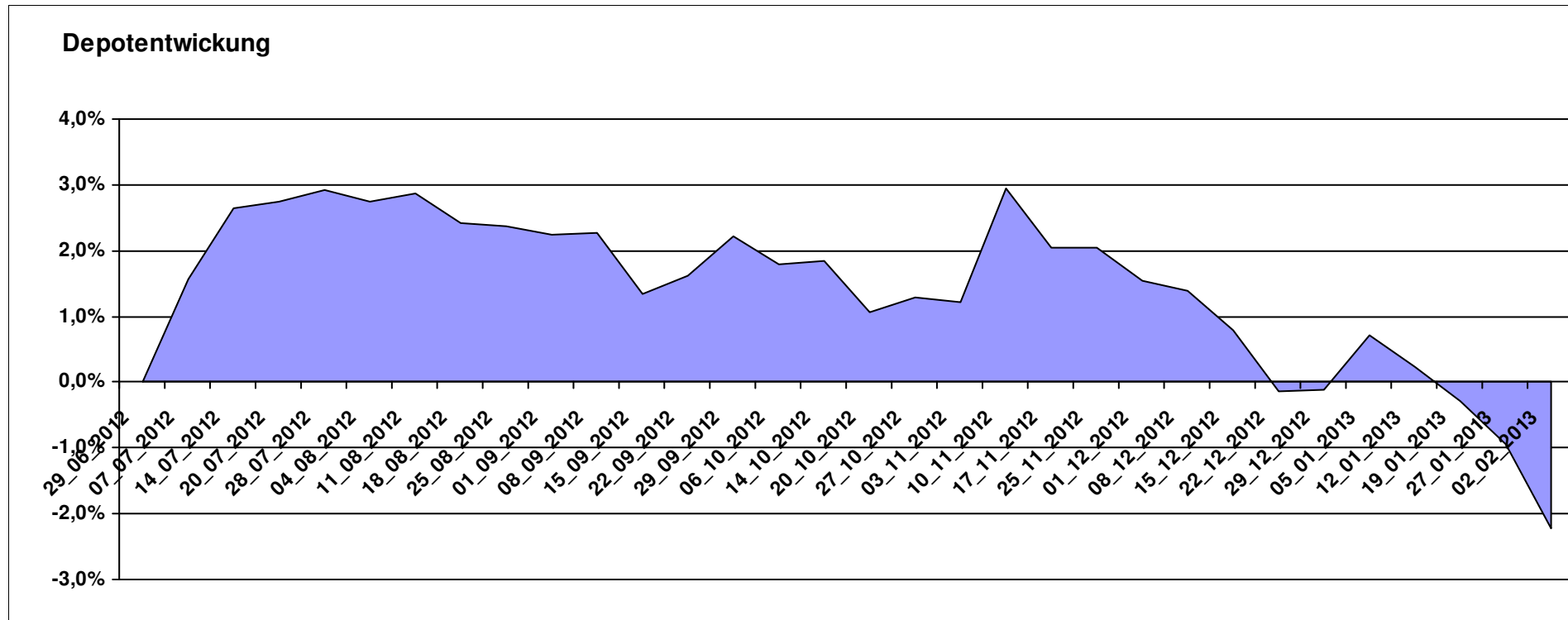
# Aktuelle Depotübersicht

Letzter festgestellter Kurs vom: 02.02.2013

Bericht erstellt am: 02.02.2013 08:16:15

maddin711		Teilnehmer									
WKN	Wertpapier Name	Stück	Bestand Einstandspreis	MW	Aktuell letzter Kurs	Depotwert	Div.	Gewinn/Verlust Kurs	Summe	v.H	Portfolio
FR0010135103	Carmignac Patrimoine A	3,686	2.000,00	542,57	554,57	2.044,23	0,00	44,23	44,23	2,21%	20,91%
LU0035738771	VONTOBEL FUND SWISS FRANC BOND B	10,560	2.000,00	189,39	186,36	1.967,96	0,00	-32,04	-32,04	-1,60%	20,13%
LU0255797556	PICTET-ASIAN LOCAL CURRENCY DEBT-P	17,123	2.000,00	116,80	112,98	1.934,59	0,00	-65,41	-65,41	-3,27%	19,79%
DE000A0N62G0	ETFS Metal Sec. DT.ZT07/Und.Gold/Unze/999/	16,202	2.000,00	123,44	119,24	1.931,95	0,00	-68,05	-68,05	-3,40%	19,76%
AT0000820386	Schoellerbank Euro Alternativ (T)	13,788	2.000,00	145,05	137,73	1.899,07	0,00	-100,93	-100,93	-5,05%	19,42%

**Aktuelle Depotperformance** 10.000,00 9.777,80 0,00 -222,21 -222,21 -2,22%



# Aktuelle Depotübersicht

Letzter festgestellter Kurs vom: 02.02.2013

Bericht erstellt am: 02.02.2013 08:16:15

Marcise		Teilnehmer									
WKN	Wertpapier Name	Stück	Bestand Einstandspreis	MW	letztter Kurs	Aktuell Depotwert	Div.	Gewinn/Verlust Kurs	Summe	v.H	Portfolio
LU0278937759	Aberdeen Global - Emerging Markets SC	157,480	2.000,00	12,70	14,33	2.256,69	0,00	256,69	256,69	12,83%	20,49%
JE000A0MKQK7	ETF Portfolio Global	198,216	2.000,00	10,09	11,18	2.216,06	0,00	216,06	216,06	10,80%	20,12%
FR0010148981	Carmignac Investissement A	2,416	2.000,00	827,95	904,63	2.185,24	0,00	185,24	185,24	9,26%	19,84%
GB0030190366	First State Global Emerging Markets	312,012	2.000,00	6,41	7,00	2.184,09	0,00	184,09	184,09	9,20%	19,83%
3B00B1VMCY93	M&G OPTIMAL INCOME FUND	130,463	2.000,00	15,33	16,64	2.170,91	0,00	170,91	170,91	8,55%	19,71%

## Aktuelle Depotperformance

10.000,00

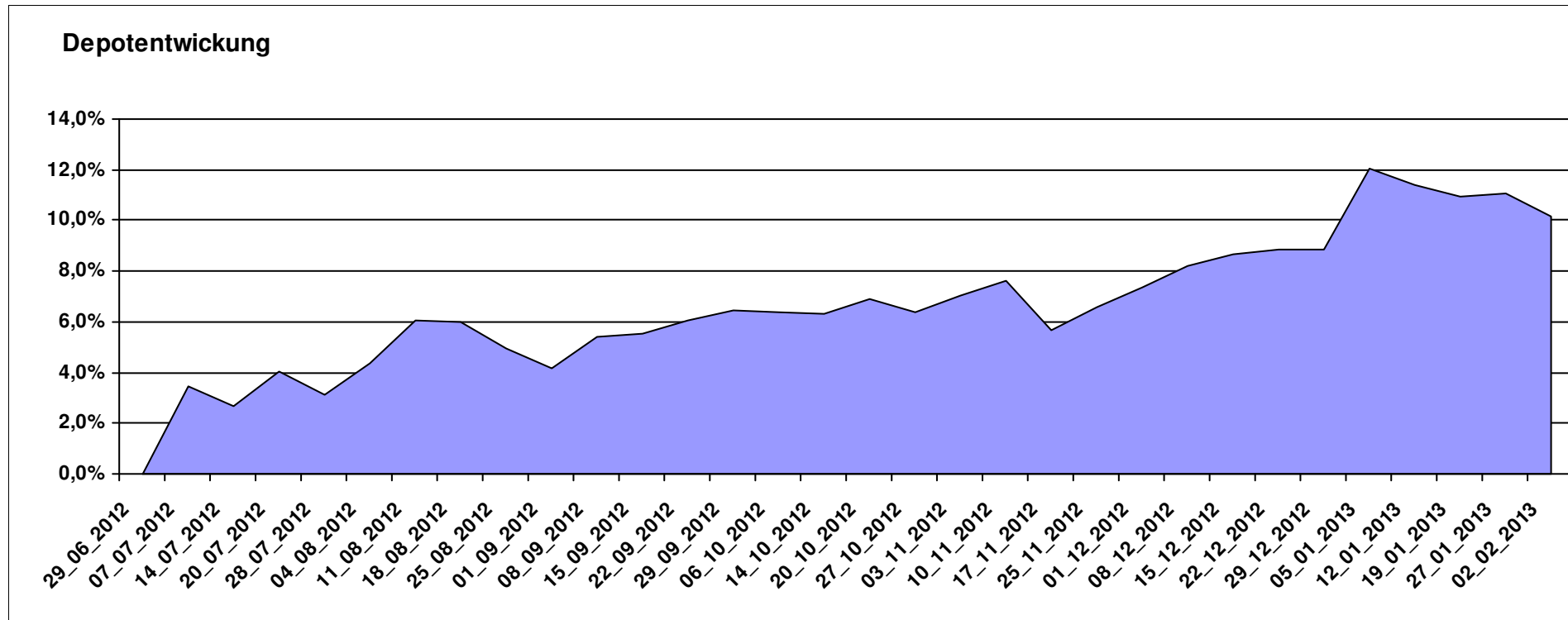
11.012,99

0,00

1.012,98

1.012,98

10,13%



# Aktuelle Depotübersicht

Letzter festgestellter Kurs vom: 02.02.2013

Bericht erstellt am: 02.02.2013 08:16:15

Molari		Teilnehmer									
WKN	Wertpapier Name	Stück	Bestand Einstandspreis	MW	letzte Kurs	Aktuell Depotwert	Div.	Gewinn/Verlust Kurs	Summe	v.H	Portfolio
LU0158078906	Amundi Funds Thailand - AU	23,275	2.000,00	85,93	104,20	2.425,23	0,00	425,23	425,23	21,26%	21,43%
LU0306632414	SLI Global SICAV European SC	183,318	2.000,00	10,91	12,71	2.329,42	0,00	329,42	329,42	16,47%	20,58%
LU0390137973	Templeton Frontier Markets	132,626	2.000,00	15,08	17,10	2.267,90	0,00	267,90	267,90	13,40%	20,04%
LU0407232692	Nestor Afrika Fonds B	18,374	2.000,00	108,85	120,44	2.212,95	0,00	212,95	212,95	10,65%	19,55%
GB0030932676	M&G Global Basic	87,108	2.000,00	22,96	23,92	2.083,62	0,00	83,62	83,62	4,18%	18,41%

## Aktuelle Depotperformance

10.000,00

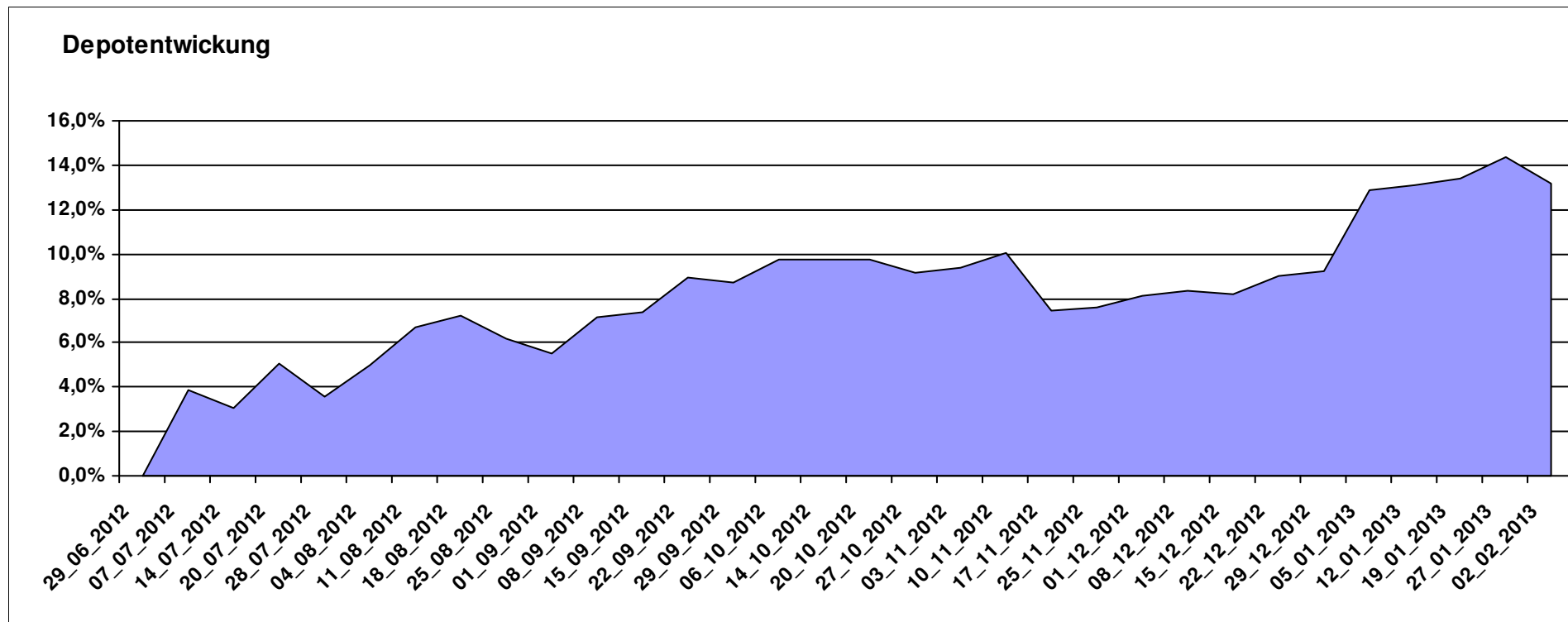
11.319,12

0,00

1.319,13

1.319,13

13,19%



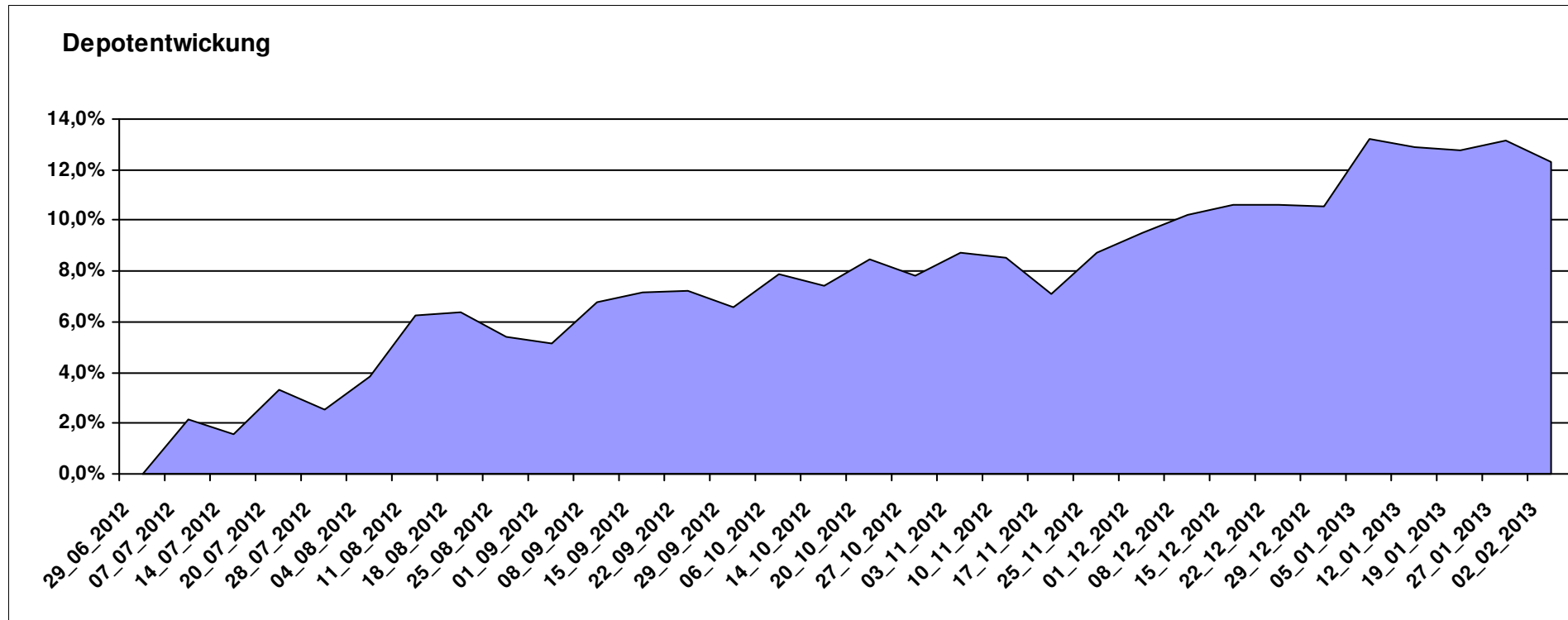
# Aktuelle Depotübersicht

Letzter festgestellter Kurs vom: 02.02.2013

Bericht erstellt am: 02.02.2013 08:16:15

OliverMarc		Teilnehmer									
WKN	Wertpapier Name	Stück	Bestand Einstandspreis	MW	Aktuell letzter Kurs	Depotwert	Div.	Gewinn/Verlust Kurs	Summe	v.H	Portfolio
LU0380865021	db x-trackers DJ EURO STOXX 50	75,586	2.000,00	26,46	32,00	2.418,97	0,00	418,97	418,97	20,95%	21,54%
LU0278937759	Aberdeen Global - Emerging Markets SC	157,480	2.000,00	12,70	14,33	2.256,69	0,00	256,69	256,69	12,83%	20,10%
LU0323578657	FvS Multiple Opportunities R	12,950	2.000,00	154,44	171,62	2.222,48	0,00	222,48	222,48	11,12%	19,79%
DE000A0M8HD2	Frankfurter Aktienfonds für Stiftungen	25,297	2.000,00	79,06	87,57	2.215,28	0,00	215,28	215,28	10,76%	19,73%
LU0260870661	Templeton Global Total Return Fund A	100,200	2.000,00	19,96	21,11	2.115,23	0,00	115,23	115,23	5,76%	18,84%

**Aktuelle Depotperformance** 10.000,00 11.228,65 0,00 1.228,66 1.228,66 12,29%



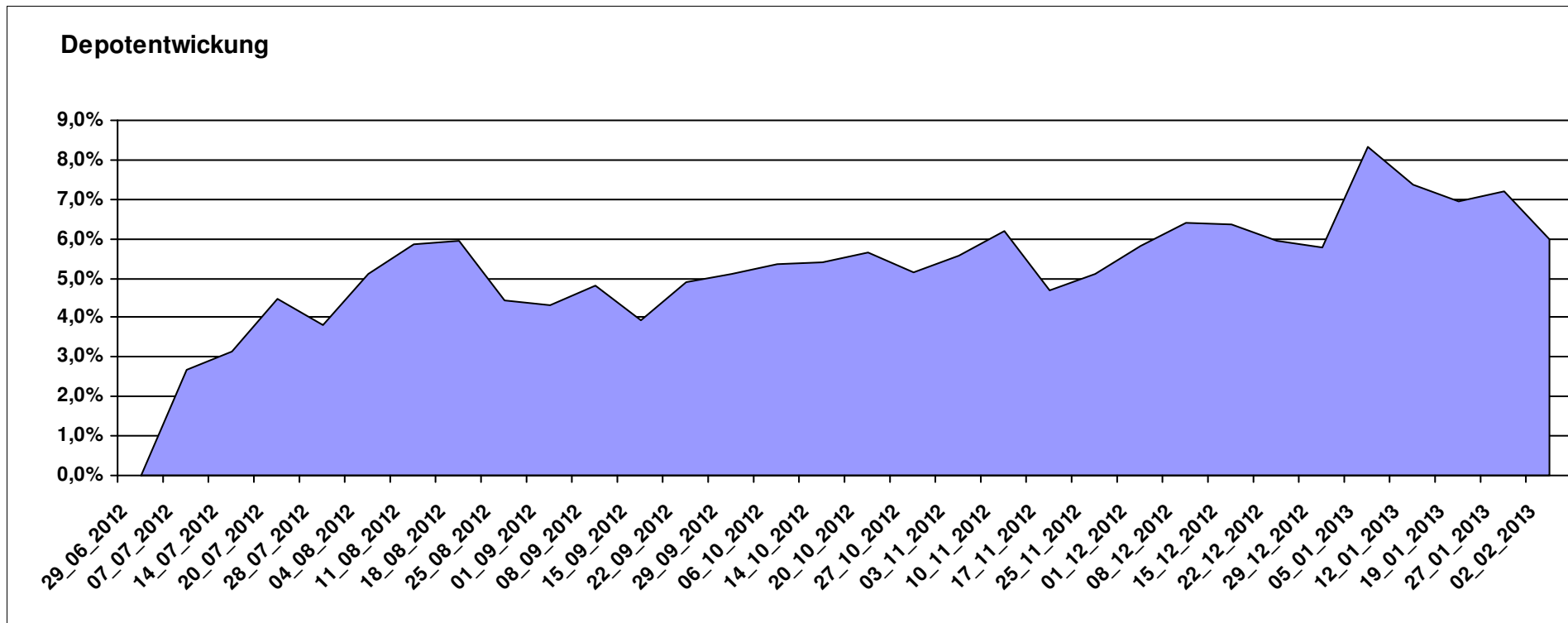
# Aktuelle Depotübersicht

Letzter festgestellter Kurs vom: 02.02.2013

Bericht erstellt am: 02.02.2013 08:16:15

Padua		Teilnehmer									
WKN	Wertpapier Name	Stück	Bestand Einstandspreis	MW	Aktuell letzter Kurs	Depotwert	Div.	Gewinn/Verlust Kurs	Summe	v.H	Portfolio
LU0278937759	Aberdeen Global - Emerging Markets SC	157,480	2.000,00	12,70	14,33	2.256,69	0,00	256,69	256,69	12,83%	21,29%
3B00B1VMCY93	M&G OPTIMAL INCOME FUND	130,463	2.000,00	15,33	16,64	2.170,91	0,00	170,91	170,91	8,55%	20,48%
LU0119620416	Morgan Stanley Global Brands	35,663	2.000,00	56,08	58,77	2.095,93	0,00	95,93	95,93	4,80%	19,78%
LU0505784701	Aberdeen Global - World Resources Equity	1,050	2.000,00	1905,35	1983,74	2.082,28	0,00	82,28	82,28	4,11%	19,65%
LU0274939478	Aviva Investors - Emerging Markets Bond Fund A	224,468	2.000,00	8,91	8,87	1.992,08	0,00	-7,92	-7,92	-0,40%	18,80%

**Aktuelle Depotperformance** 10.000,00 10.597,89 0,00 597,89 597,89 5,98%



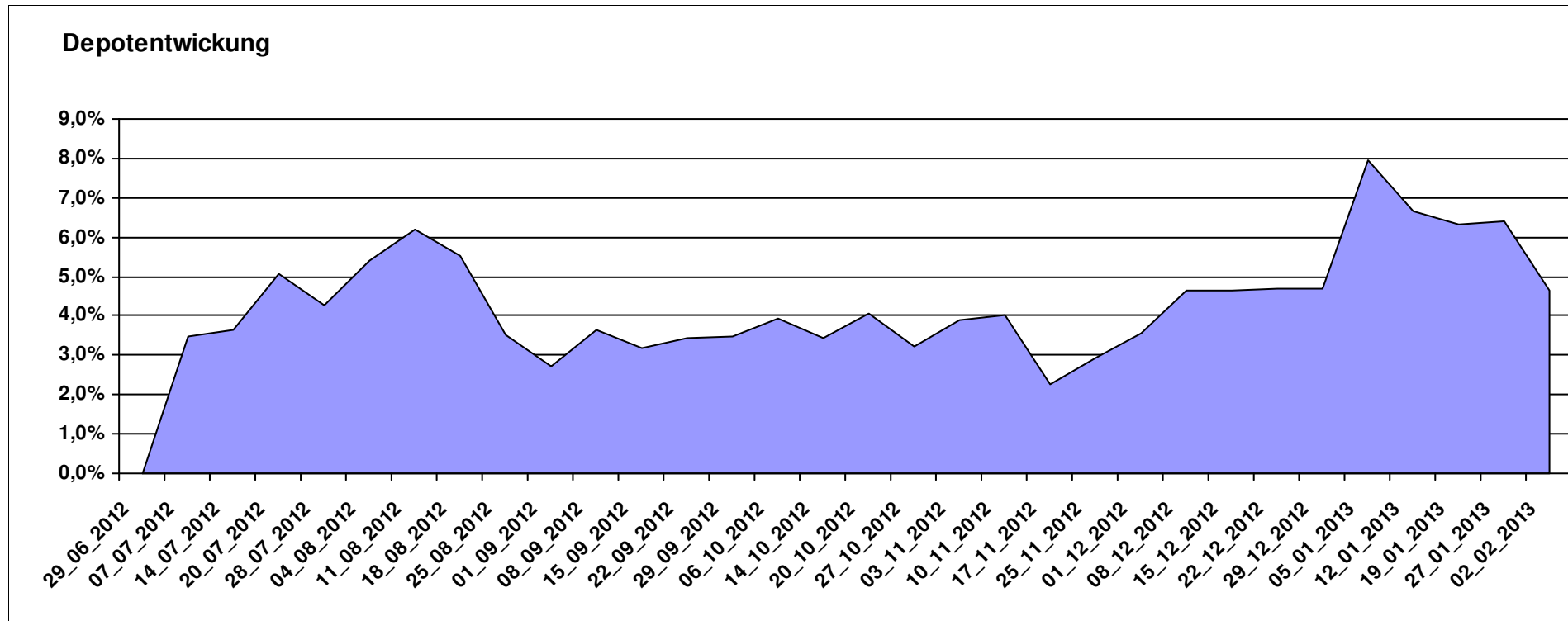
# Aktuelle Depotübersicht

Letzter festgestellter Kurs vom: 02.02.2013

Bericht erstellt am: 02.02.2013 08:16:15

Physiker		Teilnehmer									
WKN	Wertpapier Name	Stück	Bestand Einstandspreis	MW	letzte Kurs	Aktuell Depotwert	Div.	Gewinn/Verlust Kurs	Summe	v.H	Portfolio
LU0132412106	Aberdeen - Emerging Market EQ FUND A2	41,728	2.000,00	47,93	51,53	2.150,22	0,00	150,22	150,22	7,51%	20,55%
GB00B39R2S49	M&G Global Dividend Fund A	135,837	2.000,00	14,72	15,80	2.146,23	0,00	146,23	146,23	7,31%	20,51%
DK0016259260	ISI Latin America Equities	73,519	2.000,00	27,20	28,48	2.093,83	0,00	93,83	93,83	4,69%	20,01%
FR0010135103	Carmignac Patrimoine A	3,686	2.000,00	542,57	554,57	2.044,23	0,00	44,23	44,23	2,21%	19,54%
LU0132414144	Aberdeen Select Em. Markets Bond Fund A2	69,107	2.000,00	28,94	29,36	2.028,97	0,00	28,97	28,97	1,45%	19,39%

**Aktuelle Depotperformance** 10.000,00 10.463,48 0,00 463,48 463,48 4,63%



# Aktuelle Depotübersicht

Letzter festgestellter Kurs vom: 02.02.2013

Bericht erstellt am: 02.02.2013 08:16:15

Pimboli		Teilnehmer									
WKN	Wertpapier Name	Stück	Bestand Einstandspreis	MW	Aktuell letzter Kurs	Depotwert	Div.	Gewinn/Verlust Kurs	Summe	v.H	Portfolio
LU0323578657	FvS Multiple Opportunities R	12,950	2.000,00	154,44	171,62	2.222,48	0,00	222,48	222,48	11,12%	21,93%
LU0592698954	Carmignac Emerging Patrimoine A	18,586	2.000,00	107,61	111,25	2.067,65	0,00	67,65	67,65	3,38%	20,40%
LU0132414144	Aberdeen Select Em. Markets Bond Fund A2	69,107	2.000,00	28,94	29,36	2.028,97	0,00	28,97	28,97	1,45%	20,02%
DE000A1DCTL3	ETC AUF PHYSICAL SWISS GOLD	15,992	2.000,00	125,06	120,51	1.927,23	0,00	-72,77	-72,77	-3,64%	19,02%
IE00B4K2PZ33	Thames River Global High Yield Fund A	236,394	2.000,00	8,46	7,99	1.888,83	0,00	-111,17	-111,17	-5,56%	18,64%

## Aktuelle Depotperformance

10.000,00

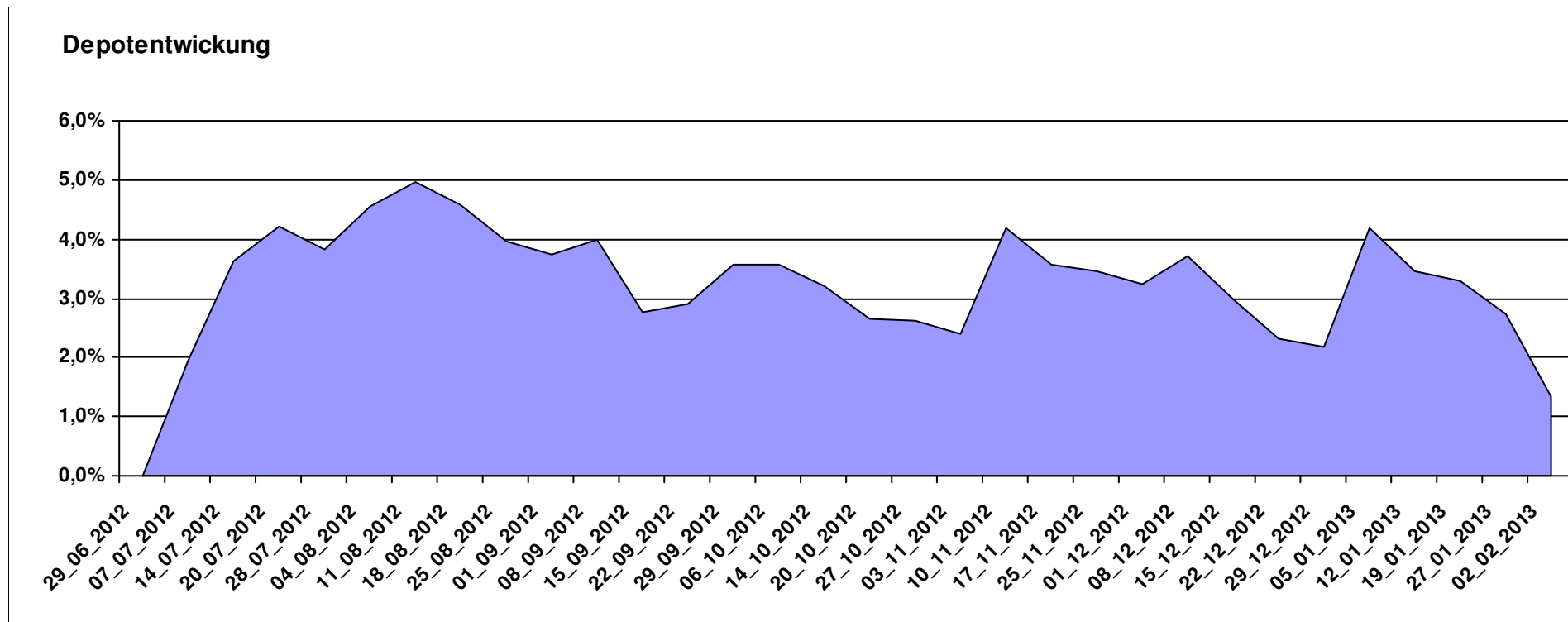
10.135,16

0,00

135,16

135,16

1,35%



# Aktuelle Depotübersicht

Letzter festgestellter Kurs vom: 02.02.2013

Bericht erstellt am: 02.02.2013 08:16:15

Postguru		Teilnehmer									
WKN	Wertpapier Name	Stück	Bestand Einstandspreis	MW	letztter Kurs	Aktuell Depotwert	Div.	Gewinn/Verlust Kurs	Summe	v.H	Portfolio
LU0650624025	Comstage F.A.Z. Index	139,935	2.000,00	14,29	17,23	2.411,09	0,00	411,09	411,09	20,55%	22,26%
LU0392494646	Comstage MSCI Europe	60,613	2.000,00	33,00	37,22	2.256,03	0,00	256,03	256,03	12,80%	20,83%
LU0635178014	Comstage MSCI Emerging Markets	67,385	2.000,00	29,68	31,29	2.108,49	0,00	108,49	108,49	5,42%	19,46%
LU0392494992	Comstage MSCI North America	68,480	2.000,00	29,21	29,84	2.043,44	0,00	43,44	43,44	2,17%	18,86%
LU0508799334	Comstage Bund Future	15,848	2.000,00	126,20	127,03	2.013,23	0,00	13,23	13,23	0,66%	18,59%

## Aktuelle Depotperformance

10.000,00

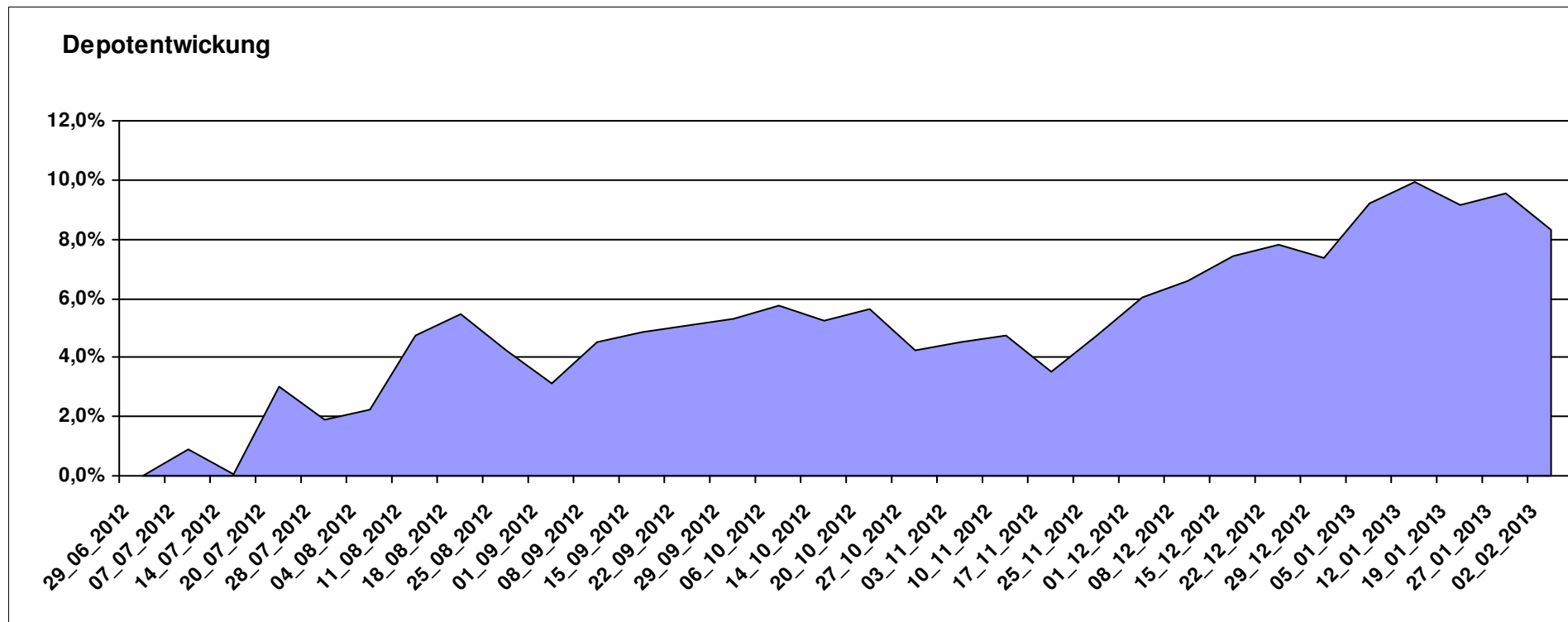
10.832,28

0,00

832,28

832,28

8,32%



# Aktuelle Depotübersicht

Letzter festgestellter Kurs vom: 02.02.2013

Bericht erstellt am: 02.02.2013 08:16:15

PSTVA		Teilnehmer									
WKN	Wertpapier Name	Stück	Bestand Einstandspreis	MW	Aktuell letzter Kurs	Depotwert	Div.	Gewinn/Verlust Kurs	Summe	v.H	Portfolio
LU0231459107	Aberdeen Global Asian Smaller Comp. Fund A2	67,761	2.000,00	29,52	33,34	2.259,14	0,00	259,14	259,14	12,96%	20,45%
LU0011850392	BGF Emerging Europe A2 EUR	23,565	2.000,00	84,87	94,85	2.235,18	0,00	235,18	235,18	11,76%	20,23%
LU0278527428	Nordea-1 Nordic Eq SC BP	186,567	2.000,00	10,72	11,90	2.220,15	0,00	220,15	220,15	11,01%	20,09%
GB0030190366	First State Global Emerging Markets	312,012	2.000,00	6,41	7,00	2.184,09	0,00	184,09	184,09	9,20%	19,77%
LU0360863863	ARERO	15,181	2.000,00	131,74	141,69	2.151,06	0,00	151,06	151,06	7,55%	19,47%

## Aktuelle Depotperformance

10.000,00

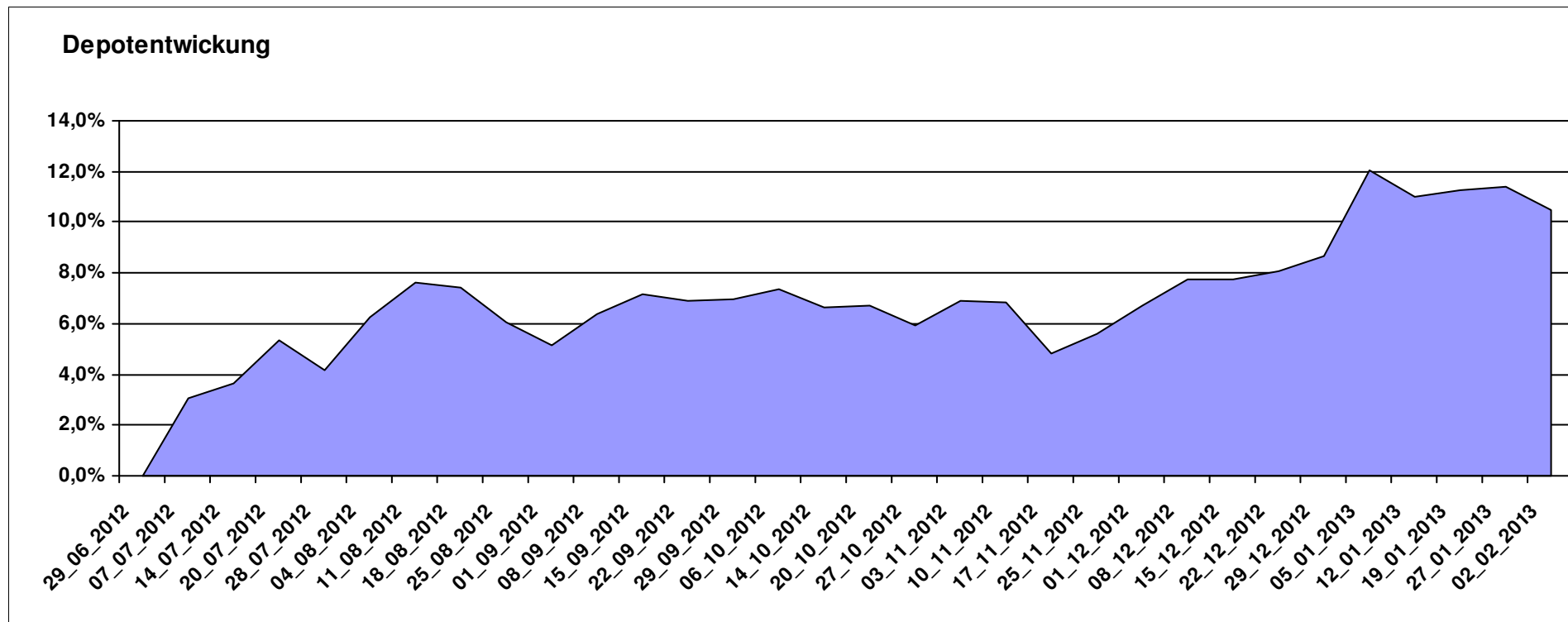
11.049,62

0,00

1.049,62

1.049,62

10,50%



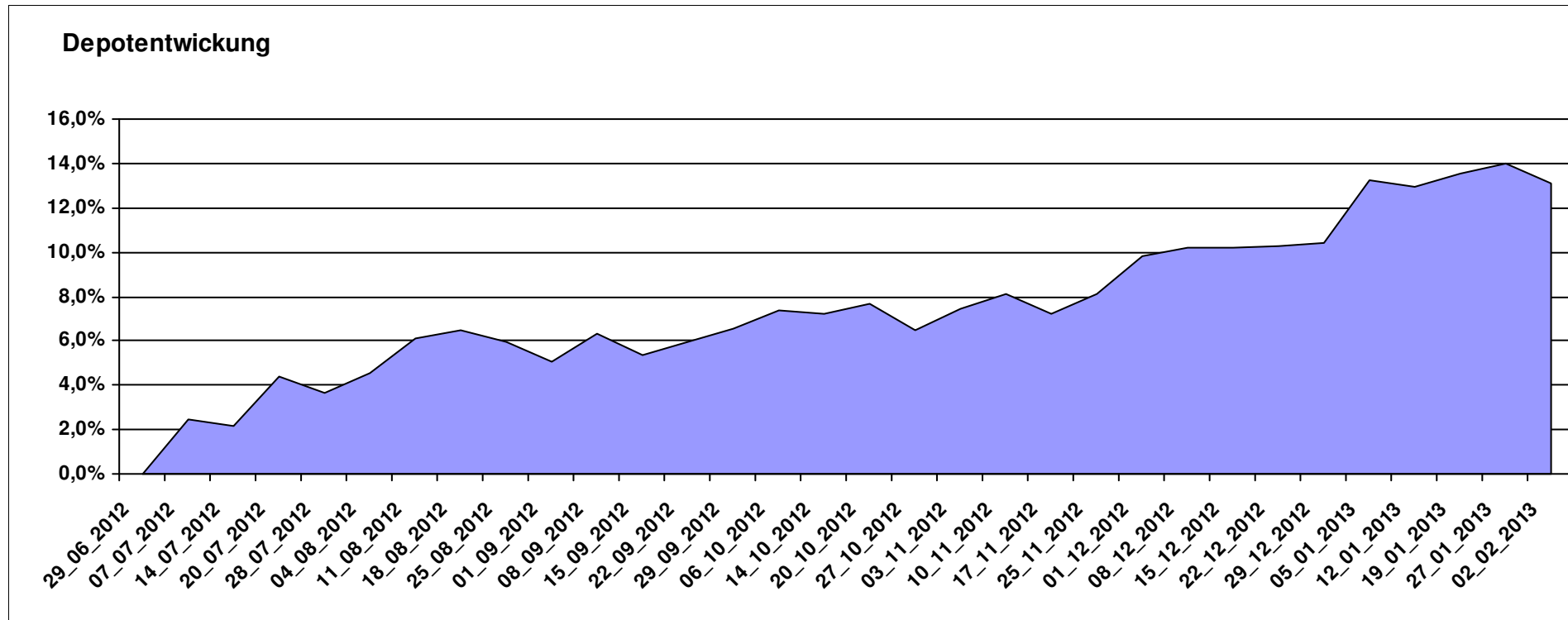
# Aktuelle Depotübersicht

Letzter festgestellter Kurs vom: 02.02.2013

Bericht erstellt am: 02.02.2013 08:16:15

RichyRich		Teilnehmer									
WKN	Wertpapier Name	Stück	Bestand Einstandspreis	MW	Aktuell letzter Kurs	Depotwert	Div.	Gewinn/Verlust Kurs	Summe	v.H	Portfolio
LU0348798009	Allianz RCM Thailand	5,420	2.000,00	369,02	490,79	2.659,95	0,00	659,95	659,95	33,00%	23,52%
LU0254360752	CS Equity Fund (Lux) Global Prestige B	127,714	2.000,00	15,66	17,59	2.246,49	0,00	246,49	246,49	12,32%	19,87%
LU0323578657	FvS Multiple Opportunities R	12,950	2.000,00	154,44	171,62	2.222,48	0,00	222,48	222,48	11,12%	19,65%
LU0170990948	Pictet - Global Emerging Debt-HP CHF;	6,919	2.000,00	289,06	303,35	2.098,87	0,00	98,87	98,87	4,94%	18,56%
LU0261945553	Fidelity Funds - ASEAN Fund A Acc (USD);	125,467	2.000,00	15,94	16,58	2.080,24	0,00	80,24	80,24	4,01%	18,40%

**Aktuelle Depotperformance** 10.000,00 11.308,03 0,00 1.308,02 1.308,02 13,08%



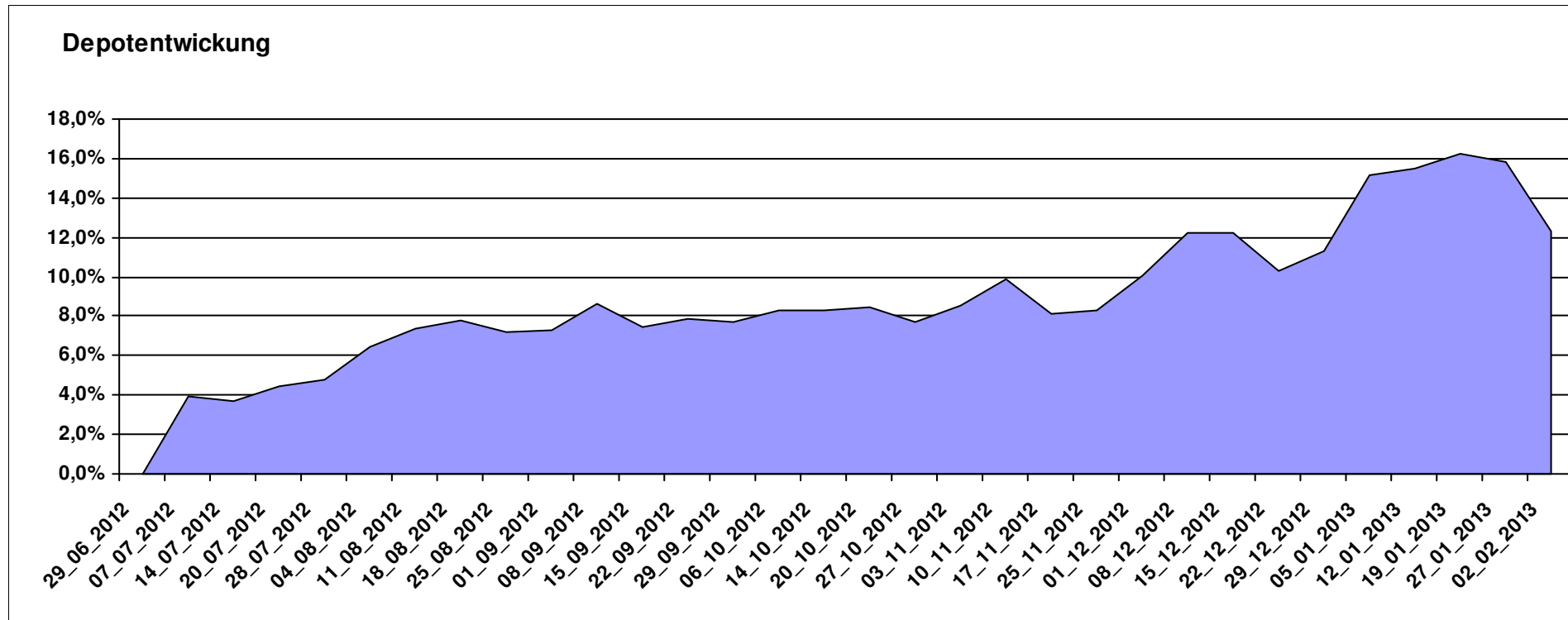
# Aktuelle Depotübersicht

Letzter festgestellter Kurs vom: 02.02.2013

Bericht erstellt am: 02.02.2013 08:16:15

riddler218		Teilnehmer									
WKN	Wertpapier Name	Stück	Bestand Einstandspreis	MW	letztter Kurs	Aktuell Depotwert	Div.	Gewinn/Verlust Kurs	Summe	v.H	Portfolio
LU0209404259	DWS Türkei	10,938	2.000,00	182,85	229,98	2.515,50	0,00	515,50	515,50	25,78%	22,39%
LU0316468478	Schroder Middle East	207,469	2.000,00	9,64	11,24	2.331,95	0,00	331,95	331,95	16,60%	20,76%
LU0278937759	Aberdeen Global - Emerging Markets SC	157,480	2.000,00	12,70	14,33	2.256,69	0,00	256,69	256,69	12,83%	20,09%
DE0009769976	DWS Biotech	26,161	2.000,00	76,45	80,43	2.104,12	0,00	104,12	104,12	5,21%	18,73%
LU0270814014	Schroder Taiwan	208,375	2.000,00	9,60	9,72	2.025,40	0,00	25,40	25,40	1,27%	18,03%

**Aktuelle Depotperformance** 10.000,00 11.233,66 0,00 1.233,67 1.233,67 12,34%



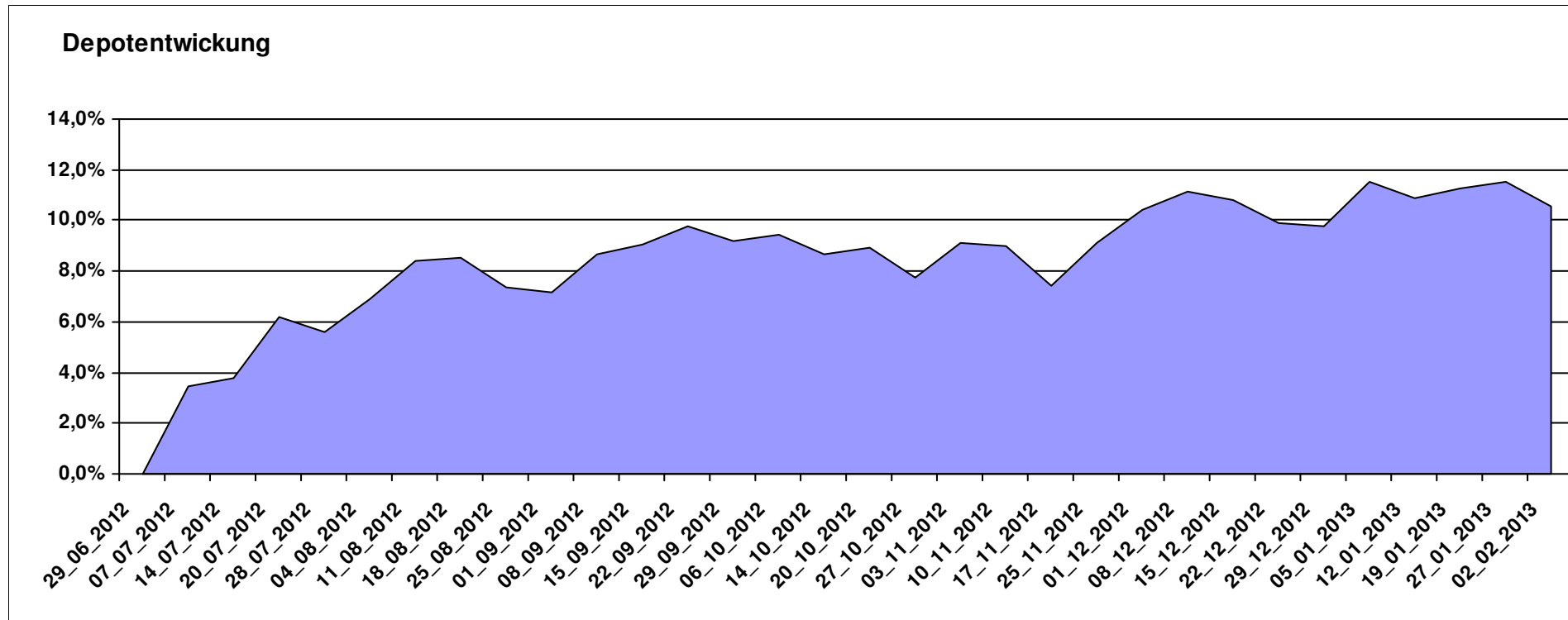
# Aktuelle Depotübersicht

Letzter festgestellter Kurs vom: 02.02.2013

Bericht erstellt am: 02.02.2013 08:16:15

Schildkröte		Teilnehmer									
WKN	Wertpapier Name	Stück	Bestand Einstandspreis	MW	Aktuell letzter Kurs	Depotwert	Div.	Gewinn/Verlust Kurs	Summe	v.H	Portfolio
DE0008490962	DWS Deutschland	19,675	2.000,00	101,65	129,86	2.555,04	0,00	555,04	555,04	27,75%	23,11%
LU0256839274	Allianz RCM Europe Equity Growth	14,496	2.000,00	137,97	161,26	2.337,61	0,00	337,61	337,61	16,88%	21,15%
LU0260870661	Templeton Global Total Return Fund A	100,200	2.000,00	19,96	21,11	2.115,23	0,00	115,23	115,23	5,76%	19,14%
DE0009848119	DWS Top Dividende	24,414	2.000,00	81,92	85,63	2.090,53	0,00	90,53	90,53	4,53%	18,91%
LU0055649056	DWS Gold Plus	1,010	2.000,00	1979,89	1935,99	1.955,65	0,00	-44,35	-44,35	-2,22%	17,69%

**Aktuelle Depotperformance** 10.000,00 11.054,06 0,00 1.054,07 1.054,07 10,54%



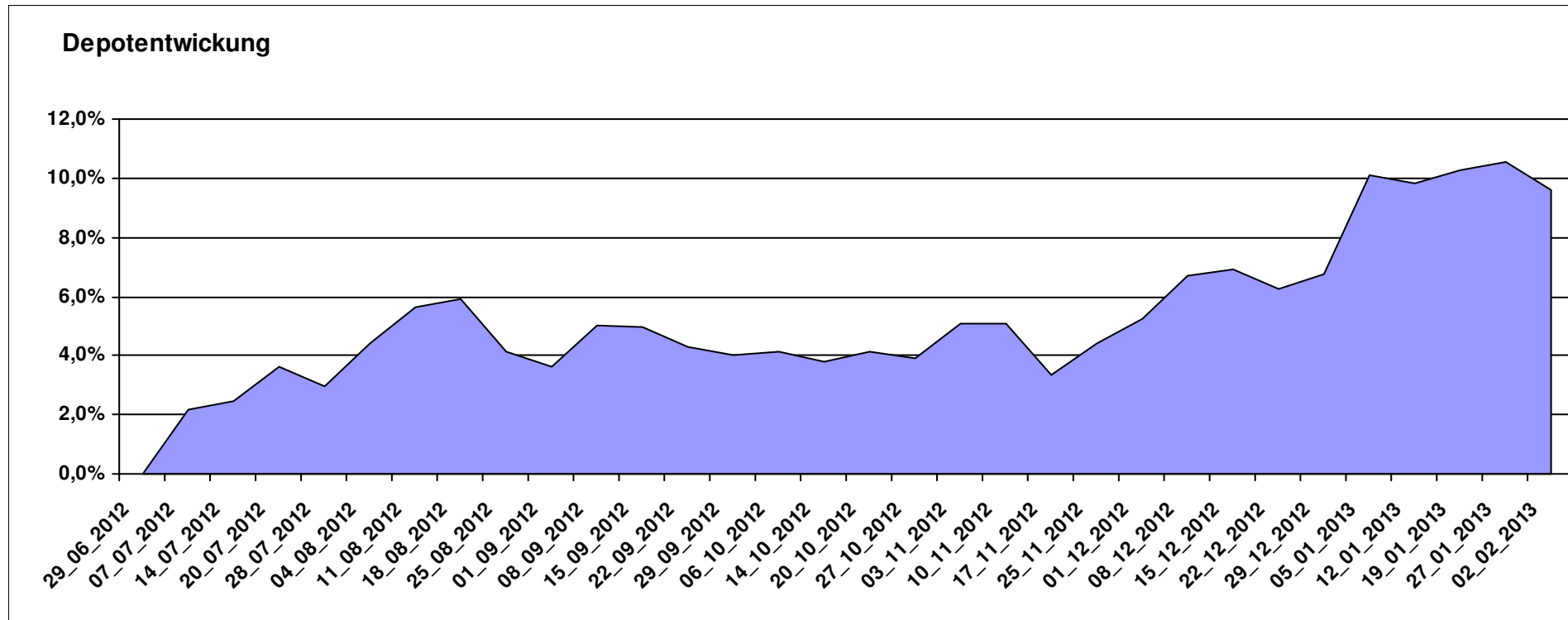
# Aktuelle Depotübersicht

Letzter festgestellter Kurs vom: 02.02.2013

Bericht erstellt am: 02.02.2013 08:16:15

Senna		Teilnehmer									
WKN	Wertpapier Name	Stück	Bestand Einstandspreis	MW	Aktuell letzter Kurs	Depotwert	Div.	Gewinn/Verlust Kurs	Summe	v.H	Portfolio
IE00B0T0FN89	Griffin Ottoman Fund	16,988	2.000,00	117,73	144,15	2.448,82	0,00	448,82	448,82	22,44%	22,35%
GB0033874214	First State Asia Pacific Leaders	454,545	2.000,00	4,40	4,82	2.190,91	0,00	190,91	190,91	9,55%	19,99%
IE0004515239	ENNISMORE EUROPEAN SC	25,050	2.000,00	79,84	85,73	2.147,55	0,00	147,55	147,55	7,38%	19,60%
LU0072463663	BGF Latin American Fund A2 USD	33,523	2.000,00	59,66	63,04	2.113,31	0,00	113,31	113,31	5,67%	19,29%
LU0205193047	Schroder ISF-US Small & Mid-Cap	16,183	2.000,00	123,59	127,10	2.056,80	0,00	56,80	56,80	2,84%	18,77%

**Aktuelle Depotperformance** 10.000,00 10.957,39 0,00 957,39 957,39 9,57%



# Aktuelle Depotübersicht

Letzter festgestellter Kurs vom: 02.02.2013

Bericht erstellt am: 02.02.2013 08:16:15

Skywalker		Teilnehmer									
WKN	Wertpapier Name	Stück	Bestand Einstandspreis	MW	Aktuell letzter Kurs	Depotwert	Div.	Gewinn/Verlust Kurs	Summe	v.H	Portfolio
LU0348798009	Allianz RCM Thailand	5,420	2.000,00	369,02	490,79	2.659,95	0,00	659,95	659,95	33,00%	22,91%
DE0008490962	DWS Deutschland	19,675	2.000,00	101,65	129,86	2.555,04	0,00	555,04	555,04	27,75%	22,01%
DE0008475047	Allianz PIMCO Euro Rentenfonds A (EUR)	37,258	2.000,00	53,68	57,91	2.157,60	0,00	157,60	157,60	7,88%	18,58%
LU0360863863	ARERO	15,181	2.000,00	131,74	141,69	2.151,06	0,00	151,06	151,06	7,55%	18,53%
LU0726941049	Coba Rohstoff CDF1RS	42,582	2.000,00	46,97	48,99	2.086,23	0,00	86,23	86,23	4,31%	17,97%

## Aktuelle Depotperformance

10.000,00

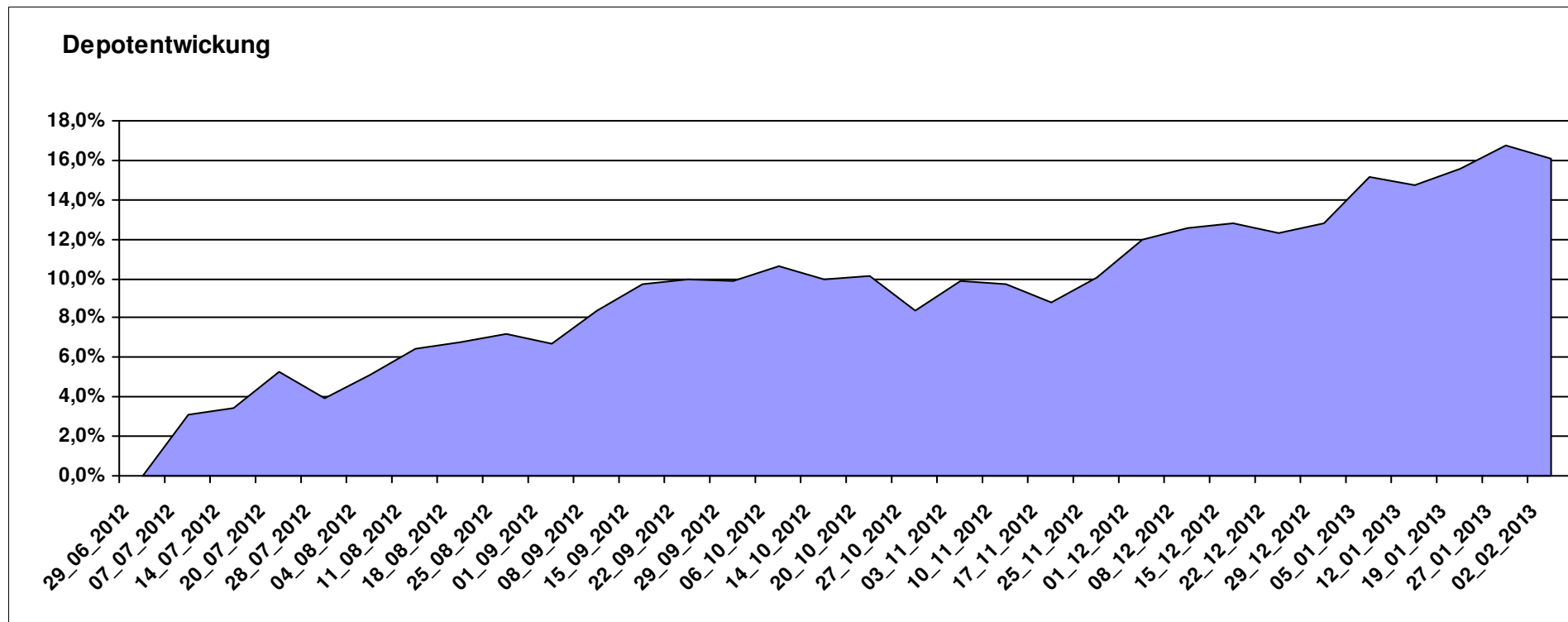
11.609,88

0,00

1.609,87

1.609,87

16,10%



# Aktuelle Depotübersicht

Letzter festgestellter Kurs vom: 02.02.2013

Bericht erstellt am: 02.02.2013 08:16:15

Snowky		Teilnehmer									
WKN	Wertpapier Name	Stück	Bestand Einstandspreis	MW	Aktuell letzter Kurs	Depotwert	Div.	Gewinn/Verlust Kurs	Summe	v.H	Portfolio
LU0254360752	CS Equity Fund (Lux) Global Prestige B	127,714	2.000,00	15,66	17,59	2.246,49	0,00	246,49	246,49	12,32%	21,18%
LU0278527428	Nordea-1 Nordic Eq SC BP	186,567	2.000,00	10,72	11,90	2.220,15	0,00	220,15	220,15	11,01%	20,93%
LU0384381660	MS INVF Global Infrastructure A	71,048	2.000,00	28,15	29,68	2.108,70	0,00	108,70	108,70	5,44%	19,88%
LU0329427255	JB EF Biotech	17,156	2.000,00	116,58	117,77	2.020,42	0,00	20,42	20,42	1,02%	19,05%
DE0008474149	DWS Technology Typ O	28,848	2.000,00	69,33	69,76	2.012,40	0,00	12,40	12,40	0,62%	18,97%

## Aktuelle Depotperformance

10.000,00

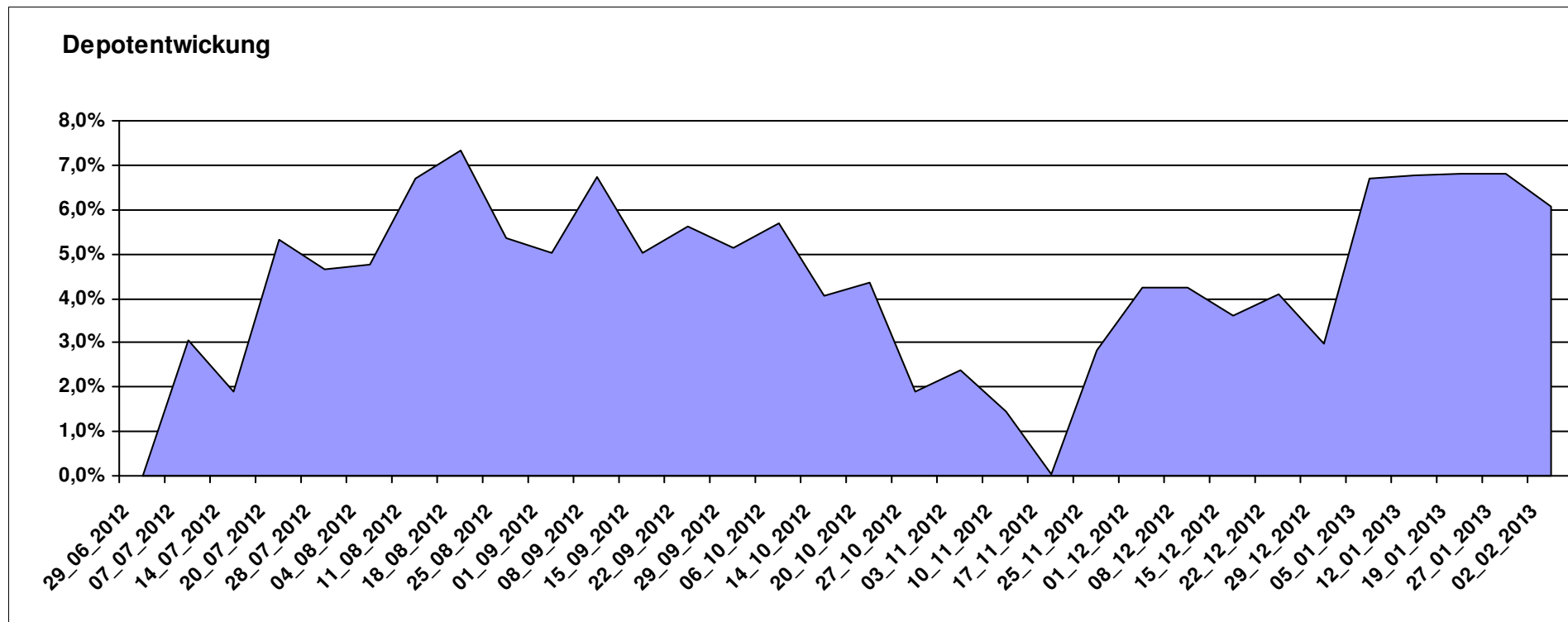
10.608,16

0,00

608,16

608,16

6,08%



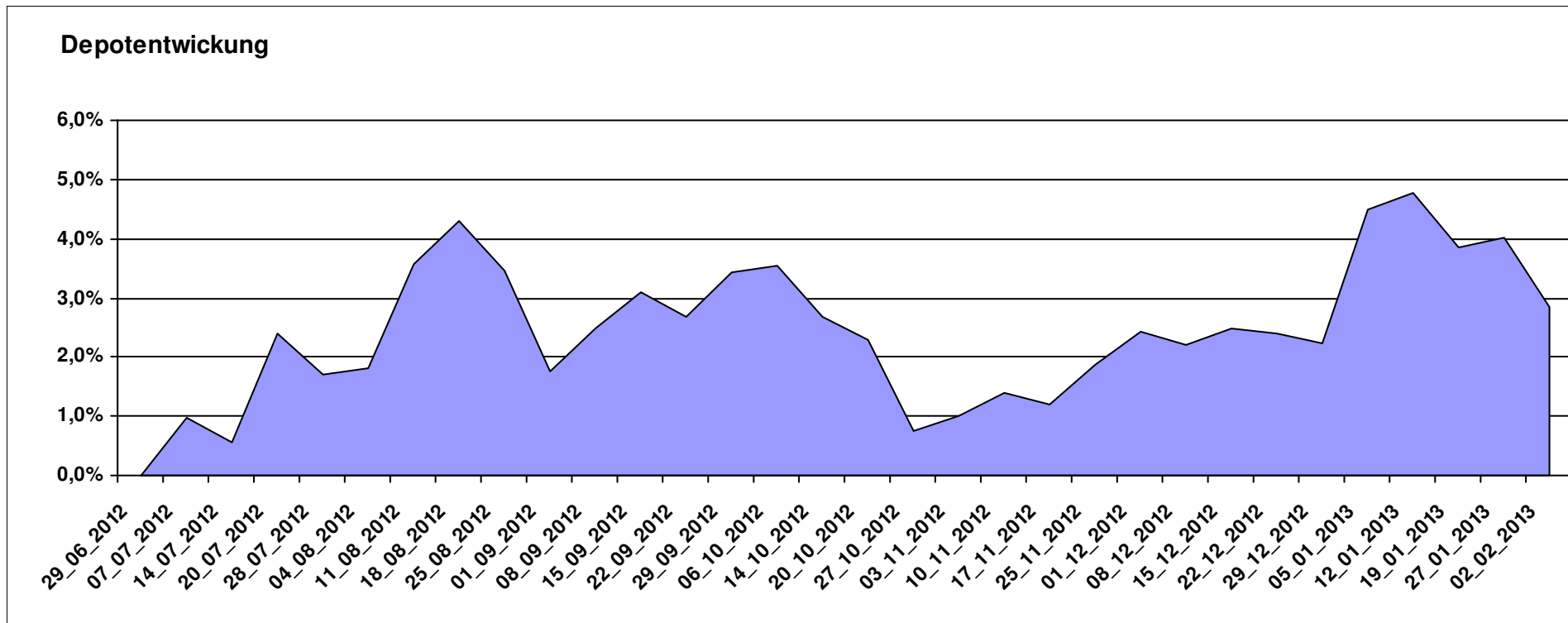
# Aktuelle Depotübersicht

Letzter festgestellter Kurs vom: 02.02.2013

Bericht erstellt am: 02.02.2013 08:16:15

vanity		Teilnehmer									
WKN	Wertpapier Name	Stück	Bestand Einstandspreis	MW	Aktuell letzter Kurs	Depotwert	Div.	Gewinn/Verlust Kurs	Summe	v.H	Portfolio
LU0419741177	ComStage ETF Commerzbank Commodity EW	19,425	2.000,00	102,96	111,14	2.158,90	0,00	158,90	158,90	7,94%	20,99%
LU0635178014	Comstage MSCI Emerging Markets	67,385	2.000,00	29,68	31,29	2.108,49	0,00	108,49	108,49	5,42%	20,50%
LU0392494992	Comstage MSCI North America	68,480	2.000,00	29,21	29,84	2.043,44	0,00	43,44	43,44	2,17%	19,87%
LU0488317610	ComStage ETF iBOXX € Germany Covered Capped Overall TR	10,775	2.000,00	185,62	188,38	2.029,70	0,00	29,70	29,70	1,49%	19,73%
LU0392496773	ComStage ETF TOPIX®	248,022	2.000,00	8,06	7,84	1.944,49	0,00	-55,51	-55,51	-2,78%	18,91%

**Aktuelle Depotperformance** 10.000,00 10.285,02 0,00 285,02 285,02 2,85%



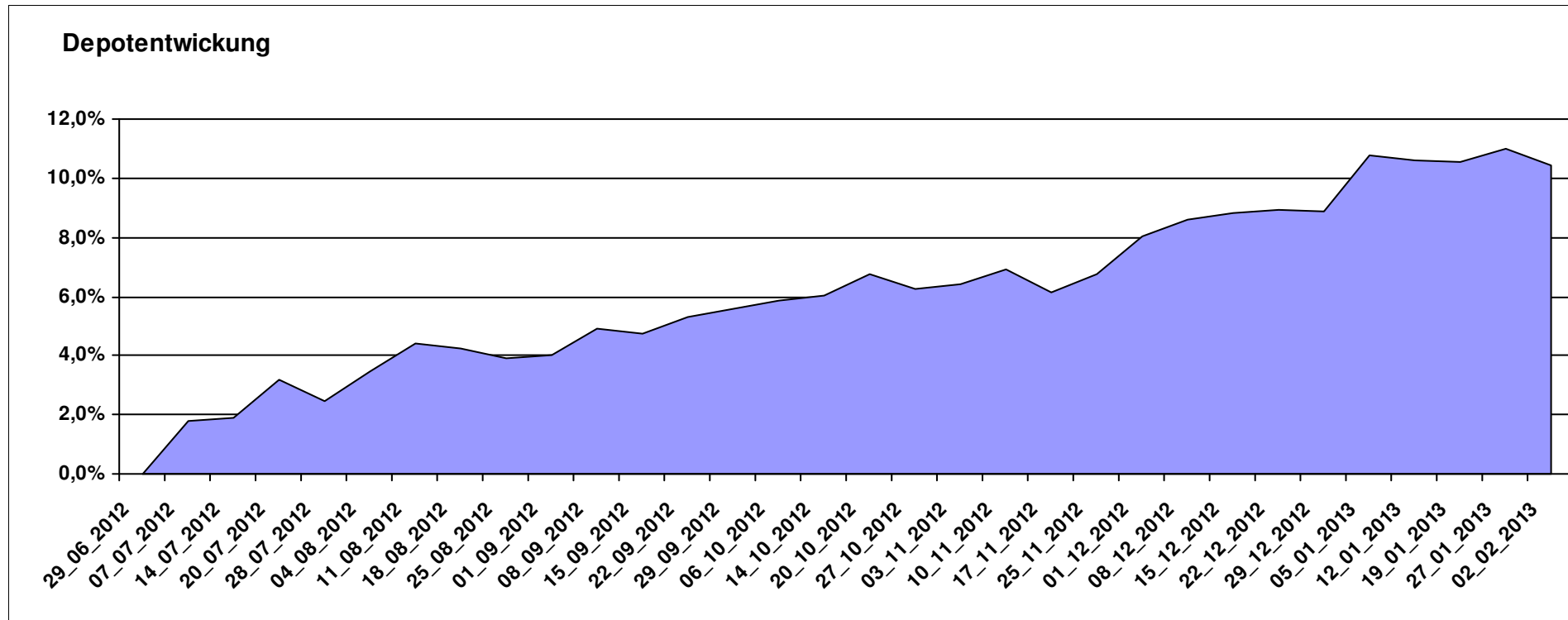
# Aktuelle Depotübersicht

Letzter festgestellter Kurs vom: 02.02.2013

Bericht erstellt am: 02.02.2013 08:16:16

Wavetrader7		Teilnehmer									
WKN	Wertpapier Name	Stück	Bestand Einstandspreis	MW	Aktuell letzter Kurs	Depotwert	Div.	Gewinn/Verlust Kurs	Summe	v.H	Portfolio
IE0004766675	Comgest Growth Europe	155,400	2.000,00	12,87	14,64	2.275,06	0,00	275,06	275,06	13,75%	20,60%
LU0231459107	Aberdeen Global Asian Smaller Comp. Fund A2	67,761	2.000,00	29,52	33,34	2.259,14	0,00	259,14	259,14	12,96%	20,45%
DE000A0X7541	Acatis - Gané Value Event Fonds UI A	11,914	2.000,00	167,87	182,86	2.178,59	0,00	178,59	178,59	8,93%	19,73%
LU0170994346	Pictet Gl. Emerging Markets Debt	9,317	2.000,00	214,66	232,56	2.166,78	0,00	166,78	166,78	8,34%	19,62%
LU0136335097	Sauren Global Stable Growth	114,613	2.000,00	17,45	18,89	2.165,04	0,00	165,04	165,04	8,25%	19,60%

**Aktuelle Depotperformance** 10.000,00 11.044,61 0,00 1.044,61 1.044,61 10,45%



# Aktuelle Depotübersicht

Letzter festgestellter Kurs vom: 02.02.2013

Bericht erstellt am: 02.02.2013 08:16:16

West263		Teilnehmer									
WKN	Wertpapier Name	Stück	Bestand Einstandspreis	MW	Aktuell letzter Kurs	Depotwert	Div.	Gewinn/Verlust Kurs	Summe	v.H	Portfolio
LU0123485178	DANSKE INVEST EUROPE SC	64,946	2.000,00	30,80	36,77	2.388,05	0,00	388,05	388,05	19,40%	21,84%
LU0488316729	COMSTAGE ETF HSI	95,511	2.000,00	20,94	23,52	2.246,42	0,00	246,42	246,42	12,32%	20,54%
LU0322252502	db x-trackers Russia ETF	93,712	2.000,00	21,34	23,80	2.230,35	0,00	230,35	230,35	11,52%	20,40%
FR0011020973	Amundi ETF Latin America	149,925	2.000,00	13,34	14,07	2.109,45	0,00	109,45	109,45	5,47%	19,29%
FR0010892216	Amundi ETF NASDAQ-100	92,635	2.000,00	21,59	21,17	1.961,09	0,00	-38,91	-38,91	-1,95%	17,93%

**Aktuelle Depotperformance** 10.000,00 10.935,36 0,00 935,36 935,36 9,35%

