


INVESTMENT

Deutschlands größte Fonds-Statistik

An dieser Stelle finden Sie die auf über 7.200 Fonds erweiterte Vergleichsliste aus der aktuellen Ausgabe von DAS INVESTMENT. Alle Performancezahlen sind auf Euro-Basis berechnet


Inhalt

Aktienfonds	→ 2
Rentenfonds	→ 56
Gemischte Fonds	→ 83
Strategiefonds	→ 97
Immobilienfonds	→ 109
Rohstofffonds	→ 110
Dachfonds	→ 111
Spezialitätenfonds	→ 123



DWS Deutschland

Heidelberger Leben:
Die besten Fonds für die Altersvorsorge

 Tim Albrecht, Fondsmanager
→ Seite 10



HSBC Frontier Markets Fund

Von der ersten Stunde an

 Andrew Brudenell, Fondsmanager
→ Seite 33



UBS Rent-International


Attraktive Renditen
mit globalem Anleiheportfolio

 Detlev Kleis, Fondsmanager
→ Seite 60



Gerling Unternehmensanleihenfonds


Makro-Umfeld spricht
für Unternehmensanleihen

 Marcus Prella, Fondsmanager
→ Seite 65



Argentum Stabilitäts-Portfolio 1


Der Stabilitäts-Anker

 Thorsten Mohr, Fondsmanager
→ Seite 89



Fast Emerging Markets Fund

Schiedsrichter der Exoten

 Nick Price, Fondsmanager
→ Seite 97

So bewerten die Rating-Agenturen ...



FWW vergibt für in Deutschland registrierte Publikumsfonds monatlich aktualisiert bis zu fünf Sterne (FWW Fund Stars). Die Auszeichnung erfolgt in jedem Sektor, in dem mindestens fünf Fonds eine Wertentwicklung von drei Jahren oder länger aufweisen. Die FWW Fund Stars basieren auf der risikoadjustierten Performance (RAP): Diese Kennzahl gibt die auf die Volatilität der Benchmark normierte Performance des Fonds an. Grundlage der RAP eines Fonds bilden über drei Jahre berechnete Vergleichsportfolios, deren Risiko mit dem des Marktindex übereinstimmt. Darüber hinaus zieht FWW auch die Entwicklung der Fonds über zwölf Monate und – wenn vorhanden – über fünf Jahre heran, um sowohl nachhaltige als auch aktuelle Entwicklungen zusätzlich in die Beurteilung einfließen zu lassen.

Die Fonds im oberen Fünftel eines Sektors bekommen fünf Sterne, die Fonds der nächstfolgenden Fünftel jeweils einen Stern weniger. Die FWW Fund Stars beurteilen somit die historische Leistung des Fondsmanagements nach Abzug aller dem Fondsvermögen belasteten Kosten. Alle Anteilsklassen eines Sondervermögens werden dabei zusammengefasst und erhalten eine gemeinsame Auszeichnung. Sämtliche Berechnungen erfolgen auf Euro-Basis.



Das Fondsrating von Telos beurteilt auf qualitative Weise den Investmentprozess, den Fondsmanager und sein Team sowie das Qualitätsmanagement. Über 100 Kriterien fließen in das Rating ein. Diese analysiert und bewertet Telos mit Hilfe eines Fragebogens in Verbindung mit einem Fondsmanager-Interview. Performance- und Risiko-Kennziffern helfen, die Konsistenz des Investmentansatzes zu beurteilen. Der Rating-Report erläutert den jeweiligen Managementprozess. Die Rating-Skala reicht von „AAA“ bis zu „N“ (die Qualitätsanforderungen sind nicht erfüllt).



Feri Euro Rating Services bewertet Aktien- und Rentenfonds bezogen auf die Fondshistorie quantitativ und qualitativ. Basis ist ein Bewertungsmodell, in das zu 70 Prozent Performance und zu 30 Prozent Risiko-Indikatoren einfließen. Die Bewertung neuer Fonds erfolgt qualitativ (Note nicht in Klammern). Mit zunehmender Fondshistorie ergänzen qualitative Kriterien quantitative Kennzahlen. Nach fünf Jahren bewertet Feri die Managementqualität nur quantitativ. Feri vergibt **fünf Noten**, die von A (sehr gut) bis E (schwach) reichen. Zusatzur: Der Fonds ist unter Beobachtung, da sich im Management etwas geändert hat.



Lipper bewertet Fonds nach vier Kriterien. **Kapitalerhalt (K):** Verlustrisiko gegenüber der Vergleichsgruppe. **Konsistente Erträge (E):** Hoch bewertete Fonds haben eine höhere Wahrscheinlichkeit, jahrelang gleichbleibende Erträge zu erzielen. **Absolute Erträge (A):** Hoch bewertete Fonds haben die Wettbewerber durch starke, absolute Erträge übertroffen. **Gebühren (G):** Kosten gegenüber der Vergleichsgruppe. In allen Disziplinen bewertet Lipper mit Zahlen von 5 bis 1. Die jeweils 20 besten Prozent der Fonds bekommen eine 5, die nächsten 20 Prozent eine 4 und so weiter.



Im Rahmen des Fondsmanager-Ratings analysiert die Sauren Fonds-Research AG anhand persönlicher Gespräche das Profil eines Fondsmanagers, seine Anlagephilosophie, den Investmentprozess und die Vergangenheitserfolge. Auch das Fondsvolumen und die Frage, wie sensibel die jeweilige Anlagephilosophie auf steigende Volumina reagiert, spielen eine Rolle. Bei jährlich über 250 Interviews erhalten nur die erfolgversprechendsten Manager ein Rating. Je nach Einschätzung vergibt Sauren als Gütesiegel eine, zwei oder drei Goldmedaillen. Bereits eine Goldmedaille gilt als hohe Auszeichnung.



Sterne: Jeden Monat prüft Morningstar, wie gut einzelne Fonds europaweit in ihrem entsprechenden Segment abgeschnitten haben. Die Anzahl der Sterne gibt an, wo der Fonds in Bezug auf die Performance in seiner Kategorie steht. **Fünf Sterne:** Fonds zählt zu den besten 10 Prozent. **Vier Sterne:** zwischen den besten 10 Prozent und 32,5 Prozent. **Drei Sterne:** zu den mittleren 35 Prozent. **Zwei Sterne:** untere 32,5 Prozent bis untere 10 Prozent. **Ein Stern:** zu den schlechtesten 10 Prozent.

... und so werden die Tabellen gelesen

Fondsname: Hier steht die Kategorie, in welcher der Fonds geführt wird und darunter der Name des Fonds. Innerhalb der einzelnen Rubriken sind die Fonds alphabetisch sortiert.

Rücknahmepreis: Das ist der Preis, den ein Anleger beim Verkauf seiner Fondsanteile erhält. Auswertungstag Performance: 30. Januar 2013

Performance: (Wertentwicklung) Sie zeigt die Entwicklung des Fondspreises inklusive Ausschüttungen. Interne Gebühren sind bereits abgezogen. Der einmalig fällige Ausgabeaufschlag ist nicht berücksichtigt. Auswertungstag Performance: 30. Januar 2013

Volatilität: In der Statistik als Standardabweichung bekannt. Die Volatilität sagt aus, wie stark der Fondspreis schwankt. Hier über 36 Monate gemessen.

Rendite: Durchschnittlicher jährlicher Ertrag seit Auflage (bei vor 1970 gestarteten Fonds seit 1970).

Fondsname	WKN ¹⁾	Rücknahmepreis in €	Performance / Ranking ²⁾						Ratings ³⁾						Volatilität ⁴⁾ in %	Rendite ⁵⁾ in %	Auf-lage	Fonds-volumen in Mio €
			lfd. Jahr	3 Jahre	5 Jahre	FWW	Telos	Feri	K	E	G	A	Sauren	Morningstar				

Aktienfonds

Aktienfonds All Cap Welt																					
Durchschnittswerte / Anzahl der Fonds			3,3	450	26,4	389	7,3	327									12,0	313			
1. SICAV European Advice Equities AP2	A0B83H	117,5	3,0	282	33,7	95	9,5	141	☆☆☆	-	(C)	2	1	4	-	-	☆☆☆	20,4	1,9	9/04	17
3 Banken Dividend Stock-Mix (A)	A0D968	8,9	3,5	188	24,5	234	4,0	196	☆☆☆	-	(C)	2	5	2	-	-	☆☆☆	10,5	2,5	3/05	36
3 Banken Nachhaltigkeitsfonds	A0DJZ8	11,1	3,3	224	18,3	297	2,2	215	☆☆	-	(C)	2	4	2	-	-	☆☆	11,4	0,9	10/01	67
3 Banken Sachwerte-Aktienstrategie (T)	-	10,4	4,1	97	-	-	-	-	-	-	-	-	-	-	-	-	-	-	3,3	1/12	67
3 Banken Value-Aktienstrategie	A1H9HR	11,0	5,7	17	-	-	-	-	-	-	-	-	-	-	-	-	-	-	5,9	5/11	79
ABAKUS World Dividend Fund	A0JDNT	60,9	1,5	414	36,5	59	19,2	60	☆☆☆☆	-	(B)	4	5	4	-	-	☆☆☆	10,0	2,8	2/06	24
Aberdeen Global - World Equity Fund A2	989897	12,3	1,9	388	39,5	37	27,1	24	☆☆☆☆	AAA-	(A)	5	5	5	4	-	☆☆☆☆	11,0	-	2/99	2.924
Aberdeen Global - World Equity Income E1	A1JFM1	10,9	1,8	394	-	-	-	-	-	-	-	-	-	-	-	-	-	-	-	2/11	59
Aberdeen Global Ethical World Equity A2	A1H5ER	8,1	1,3	424	-	-	-	-	-	-	-	-	-	-	-	-	-	-	-	12/10	111
Aberdeen Global Responsible Wld Eqty A2	A0MSA5	7,4	1,6	407	33,3	101	18,4	65	☆☆☆☆	-	(A)	4	5	4	-	-	☆☆☆☆	11,3	-	11/07	133
ACATIS Aktien Global Fonds UI A	978174	188,6	3,0	268	18,8	294	15,9	89	☆☆☆	AA+	(B)	2	5	2	4	●●	☆☆☆☆	11,0	8,7	5/97	274
ACATIS Ch Sel WALLBERG ACATIS Val Inside	984336	61,8	3,8	138	12,4	336	4,0	195	☆	-	(C)	1	4	1	1	●●	☆☆☆	11,8	1,9	1/02	10
ACATIS Fair Value Aktien Global EUR	964894	138,6	4,1	106	2,4	375	8,6	152	☆☆	-	-	-	-	-	-	-	☆☆	11,0	3,8	5/04	17
ACC Alpha select AMI	724864	23,1	4,6	57	19,6	288	10,5	132	☆☆	-	(C)	2	5	2	2	-	☆☆☆	9,3	-	2/02	6
ACMBernstein - Global Value Portfolio A	659144	8,5	3,1	253	12,3	339	-21,7	311	☆	-	(E)	2	3	1	3	-	☆	13,4	-	4/01	187
ACMBernstein - GlobalValue Portf. Euro A	A0J3RC	9,7	4,9	45	7,7	360	-28,7	320	☆	-	(E)	1	1	1	-	-	☆	16,3	-6,3	5/06	2
ACMBernstein Gbl Eqty Blend Portf Euro A	A0J3RD	10,1	4,1	95	11,3	343	-27,6	319	☆	-	(E)	1	2	1	-	-	☆	15,1	-5,7	5/06	10

1) Wertpapierkennnummer

2) Rang innerhalb der jeweiligen gesamten Kategorie

3) Informationen zu den Ratings siehe Seite 2

4) durchschnittliche jährliche Schwankung über 36 Monate

5) durchschnittlicher jährlicher Ertrag abzüglich Ausgabeaufschlag seit Auflegung

Auswertungstag Performance: 30. Januar 2013

Quelle: FWW

AKTIENFONDS

Fondsname	WKN ¹⁾	Rücknahme- preis in €	Performance / Ranking ²⁾						Ratings ³⁾							Volati- lität ⁴⁾ in %	Ren- dite ⁵⁾ in %	Auf- lage	Fonds- volu- men in Mio €			
			1 Jahr		3 Jahre		5 Jahre		FWW	Telos	Feri	Lipper			Sauren					Morningstar		
			in %	Rang	in %	Rang	in %	Rang				K	E	G	A							
(Fortsetzung) Aktienfonds All Cap Welt																						
ACMBernstein Gbl Equity Blend Portf. A	A0DK7R	13,7	2,5	343	16,0	314	-20,7	309	☉	-	(E)	2	3	2	-	-	★	12,7	-	6/03	290	
ACMBernstein Global Growth Trends Euro B	A0J4KV	9,4	3,6	172	10,7	347	-32,4	324	☉	-	(E)	1	2	1	-	-	★	14,8	-6,7	5/06	9	
ACMBernstein Global Growth Trends Port A	974264	48,1	1,9	391	20,8	273	-19,2	307	☉	-	(E)	2	4	2	2	-	★	12,6	-	4/95	599	
ACMBernstein Thematic Research A	986633	12,3	2,1	370	15,2	320	23,2	37	☉☉	-	-	1	2	2	-	-	-	15,5	-	8/96	71	
ADVANTAGE STOCK (T)	765372	88,4	4,5	61	16,5	312	7,2	167	☉☉	-	(C)	2	5	2	4	-	★★★★	10,0	-0,9	8/01	7	
Adviser I Funds - Albrecht&Cie Optisele P	933882	161,9	1,9	387	17,0	309	5,9	178	☉☉	-	(C)	2	5	2	3	-	★★★★	9,6	3,8	4/00	46	
AG Ostalb Global Fonds	A0Q25C	113,2	3,2	231	19,4	289	-	-	☉	-	-	2	3	2	-	-	★★	14,9	2,8	7/08	12	
AGIF - Allianz Global Equity AT USD	921893	7,3	3,6	171	33,5	97	3,2	202	☉☉☉	-	(C)	4	4	4	-	-	★★★★	12,6	-	6/00	70	
AGIF Allianz Demographic Trends AT USD	A0Q0U9	12,4	3,9	135	29,0	168	-	-	☉☉	-	-	3	3	3	-	-	★★★★	13,7	-	12/08	7	
AGIF Allianz Global Sustainability A EUR	157662	14,9	3,3	211	31,4	129	9,5	140	☉☉☉	-	(B)	4	4	3	-	-	★★★★	12,8	4,3	1/03	23	
aiFive Global Fund EUR	A1JBY2	99,9	-	-	-	-	-	-	-	-	-	-	-	-	-	-	-	-	-	1/13	-	
Aktien Opportunity UI	A0Q25K	48,6	3,8	141	17,9	301	-	-	☉☉	-	-	2	3	2	-	-	★★	14,6	0,0	7/08	10	
Aktien Welt INKA	979470	33,1	1,9	384	8,4	357	-3,1	258	☉	-	(C)	1	4	1	5	-	★★★★	9,5	-1,7	11/99	11	
Allianz Global Equity Dividend A (EUR)	847146	85,6	3,8	140	31,2	134	4,6	188	☉☉☉	-	(C)	2	5	2	-	-	★★★★	11,5	4,3	6/96	170	
Allianz Global Intellectual Cap. A EUR	926091	44,0	5,9	15	29,8	158	51,7	2	☉☉☉	-	-	-	-	-	-	-	★★★★★	16,1	-0,9	9/99	34	
Allianz Interglobal A (EUR)	847507	165,3	3,0	277	32,7	110	3,6	198	☉☉☉	-	(C)	4	4	4	4	-	★★★★	12,4	-	2/71	634	
Allianz Vermögensbildung Global A (EUR)	848184	32,1	3,6	167	31,8	124	4,9	186	☉☉☉	-	(C)	4	4	4	4	-	★★★★	12,3	2,5	9/97	83	
Alpha Centauri Aktien PI	A0DPKB	69,2	3,8	137	45,8	15	30,1	16	☉☉☉☉	-	-	5	3	5	-	-	★★★★★	16,5	5,2	1/06	48	
AM Fortune Fund Offensive A	A0M8WS	105,3	5,2	29	26,0	215	9,6	139	☉☉☉	-	(B)	4	1	4	-	-	★★★★★	12,3	1,2	12/07	17	
AMUNDI ETF MSCI WORLD - EUR I	A0X8ZX	135,6	2,7	319	36,5	58	-	-	☉☉☉☉☉	-	-	5	5	5	-	-	★★★★★	10,1	14,0	6/09	109	
AMUNDI ETF MSCI WORLD EX EMU	A0RPV6	137,7	2,4	347	40,0	33	-	-	☉☉☉☉☉	-	-	5	5	5	-	-	★★★★★	10,2	15,0	6/09	58	
AMUNDI ETF MSCI WORLD EX EUROPE	A0X8ZZ	133,0	2,4	355	40,0	34	-	-	☉☉☉☉☉	-	-	5	5	5	-	-	★★★★★	10,4	14,9	6/09	54	
AMUNDI FUNDS Eqty Gbl Minim Varianc AU C	A1J1SD	79,5	2,6	328	-	-	-	-	-	-	-	-	-	-	-	-	-	-	-	7/12	-	
AMUNDI FUNDS Equity Global Alpha AU (C)	A1H4XA	65,9	1,5	416	-	-	-	-	-	-	-	1	2	1	2	-	★★	-	-	6/11	32	
Apus Capital Revalue Fonds	A1H44E	60,7	5,1	33	-	-	-	-	-	-	-	-	-	-	-	-	-	-	16,8	10/11	2	
Aramea Aktien Select	A0YJME	52,6	5,5	20	-	-	-	-	-	-	-	-	-	-	-	-	-	-	2,7	8/10	14	
Astra-Fonds	977700	188,9	2,8	306	22,3	261	-3,0	255	☉☉☉	-	(C)	5	1	5	-	-	★★★★	11,5	8,2	7/95	391	
Aviva Investors - Global Equity Income A	A0Q3RK	13,1	3,2	226	36,7	57	-	-	☉☉☉☉	-	-	3	5	2	-	-	★★★★	10,0	6,4	9/08	56	
Aviva Investors Global Equity Thematic A	A0MJ8V	-	-	-	-	-	-	-	-	-	-	-	-	-	-	-	-	-	-	11/06	-	
AXA Rosenberg Global Equity Alpha Fund B	691294	11,0	4,2	94	34,4	86	4,3	191	☉☉☉☉	-	(C)	4	5	4	4	-	★★★★	11,7	-	5/00	171	
AXA Welt	847137	69,2	3,8	142	32,4	117	2,7	209	☉☉☉	-	(C)	4	5	4	-	-	★★★★	12,3	3,5	1/89	52	
AXA WF - Framlington Global A (thes.)	A1CW43	-	-	-	-	-	-	-	-	-	-	-	-	-	-	-	-	-	-	7/10	-	
AXA WF Framl. Talents Global A thes	A0B93W	227,4	3,9	129	13,7	331	-7,0	283	☉	-	(D)	1	3	2	3	-	★★	14,7	-	4/04	109	
B & P Vision - OptiMix World	A0B64V	147,0	1,6	408	15,0	323	2,1	216	☉	-	(C)	1	4	2	-	-	★★★★	12,6	3,5	10/01	8	
B & P Vision - Q-Selection Europe	A0B64X	45,9	4,0	114	17,5	306	-6,3	282	☉	-	(D)	1	3	1	-	-	★★	13,9	-2,9	3/01	8	
Baloise Fd Invest BFI Equity Fund EUR R	A0F5MH	128,8	3,1	250	27,5	194	8,0	159	☉☉	-	(C)	3	5	3	-	-	★★★★	11,8	0,9	9/05	420	
Baloise Fund Inv Lux BFI InterStock CHF	676787	54,5	4,1	102	30,2	153	13,8	104	☉☉☉	-	(B)	4	5	3	3	-	★★★★	11,8	-	5/01	12	
Barclays Global Core Fund (Luxembourg) A	A0BL1T	4,3	1,4	418	31,3	132	-2,9	253	☉☉☉☉☉	-	(D)	4	5	4	-	-	★★	9,2	-	6/07	19	
Baring Global Select Fund (USD)	626659	10,3	2,8	307	29,5	164	2,2	214	☉☉	-	(C)	3	4	3	-	-	★★★★	12,4	-	2/01	32	
Berenberg Syst Appr Global Stockpicker A	A0LBA1	108,0	3,4	206	29,5	162	8,2	157	☉☉☉	-	(B)	3	5	3	-	-	★★★★★	11,5	1,2	9/06	33	
BGF Global Dynamic Equity Fund A2 USD	A0H1ET	10,0	3,3	216	28,8	174	16,0	86	☉☉☉☉	-	(B)	3	5	3	-	-	★★★★★	10,4	-	2/06	657	
BGF Global Enhanced Eqty Yield A2 USD	A0LB65	7,7	2,4	356	23,4	248	11,3	121	☉☉	-	(B)	2	5	3	-	-	★★★★	10,5	-	10/06	145	
BGF Global Equity Fund A2 USD	A0F5KX	4,8	3,4	203	19,4	290	3,1	205	☉☉	-	(C)	1	4	1	-	-	★★	13,5	-	11/86	245	
BGF Global Equity Income Fund A2 USD	A1C8TA	9,1	3,3	220	-	-	-	-	-	-	-	-	-	-	-	-	-	-	-	11/10	817	
BGF Global Opportunities Fund A2 USD	971800	26,7	4,4	78	23,1	252	18,0	68	☉☉☉	-	-	3	4	2	3	-	★★★★★	12,0	-	3/96	75	
BL-Equities Dividend B	A0MWCW	120,8	0,5	441	30,7	140	30,8	14	☉☉☉☉☉	-	(B)	3	5	3	-	-	★★★★★	6,6	3,7	10/07	454	
BL-Equities Horizon B	937804	601,7	1,0	432	21,7	265	18,9	62	☉☉☉☉	-	(B)	2	5	3	5	-	★★★★	8,0	-	3/97	47	
BL-Global Equities B	577995	539,1	0,8	435	34,3	88	29,4	18	☉☉☉☉☉	-	(A)	5	5	5	5	-	★★★★★	9,0	0,6	10/00	226	
BLACK FERRYMAN - WORLD AGGRESSIVE FUND TA1JF9H	74,7	7,4	8	-	-	-	-	-	-	-	-	-	-	-	-	-	-	-	-	15,6	5/11	1
BN & P DEMARK Global Fonds B	HAFX3B	9,2	1,5	413	4,2	371	-	-	☉	-	-	4	3	3	-	-	★★★★	5,7	-1,9	7/08	3	
BNP PARIBAS L1 Eqty High Div. World C	A0Q655	56,4	5,5	19	25,6	219	-4,5	267	☉☉	-	(D)	2	4	2	-	-	★★	11,8	1,6	5/05	31	
BNP PARIBAS L1 Eqty Wld Low Volatility C	552712	277,9	1,6	412	38,1	45	3,4	200	☉☉☉☉☉	-	(C)	5	5	5	-	-	★★★★	9,6	0,8	4/98	60	
BNP PARIBAS L1 Equity World C	971915	170,3	3,7	152	21,0	270	-9,1	287	☉	-	(D)	2	4	2	-	-	★★	10,6	2,6	12/89	124	
BNP PARIBAS L1 Model 6 C	A0Q6V2	34,6	2,5	333	24,5	233	3,2	203	☉☉	-	(C)	3	5	3	-	-	★★★★	9,2	-3,1	7/01	19	
BNP PARIBAS L1 OBAM Equity World C	A0B94X	106,8	0,6	440	-4,9	385	-39,0	326	☉	-	(D)	1	1	1	-	-	★★	19,3	0,7	3/04	332	
BNY Mellon Global Equity Fund USD A	798126	1,2	3,7	165	24,3	238	-5,1	274	☉☉	-	(E)	3	4	3	-	-	★★★★	11,2	-	12/01	229	
BNY Mellon Long-Term Global Equity EUR A	A0NG0W	1,3	0,7	436	33,1	103	-	-	☉☉☉☉☉	-	-	5	5	5	-	-	★★★★★	9,4	6,2	4/08	1.185	
brauco.invest Aktien Welt B	570738	102,8	2,5	339	-1,2	379	-24,7	315	☉	-	(D)	1	1	1	-	-	★	18,5	0,3	5/02	0	
BS Best Strategies UL Trend & Value EUR	A0MLQE	74,6	3,5	187	29,0	170	-9,1	288	☉☉	-	(D)	3	4	3	-	-	★★	14,5	-5,0	5/07	42	
Calamos Global Equity Fund A USD Acc.	A0RKML	8,4	0,9	433	51,2	7	39,2	7	☉☉☉☉☉	-	(A)	5	5	5	-	-	★★★★★	12,5	-	11/07	146	
Callander Fund - Global Security C2 EUR	A0MR0M	100,6	7,7	6	25,0	226	9,9	137	☉	-	-	1	1	2	-	-	-	19,3	0,3	5/07	11	

AKTIENFONDS

Fondsname	WKN ¹⁾	Rücknahme- preis in €	Performance / Ranking ²⁾						Ratings ³⁾							Volati- lität ⁴⁾ in %	Ren- dite ⁵⁾ in %	Auf- lage	Fonds- volu- men in Mio €		
			1 Jahr		3 Jahre		5 Jahre		FWW	Telos	Feri	Lipper			Sauren					Morningstar	
			in %	Rang	in %	Rang	in %	Rang				K	E	G	A						
(Fortsetzung) Aktienfonds All Cap Welt																					
CHALLENGE International Equity S Class A	804149	7,5	3,2	227	20,9	272	-4,6	269	☆☆	-	(D)	3	4	2	-	-	★★	11,3	-	7/01	-
Challenger Global Four Fonds B	164282	9,2	3,3	222	4,3	370	-25,3	316	☆	-	(E)	1	1	1	-	-	★★	15,7	-0,8	12/02	3
Comgest Growth World	A0BK3M	11,7	0,6	439	27,5	192	20,0	53	☆☆☆☆	-	(A)	4	5	4	-	-	★★★★	10,0	-	11/03	13
Comgest Monde	939942	920,8	0,4	443	25,1	224	22,6	41	☆☆☆☆	-	(A)	3	5	3	-	-	★★★★	9,6	8,7	6/91	77
ComStage ETF MSCI World TRN I	ETF110	26,6	3,7	150	37,4	51	-	-	☆☆☆☆	-	-	5	5	5	-	-	★★★★★	10,7	-	11/08	25
CONVEST 21 VL	976963	32,0	3,2	237	34,4	84	1,5	222	☆☆☆☆	-	(D)	5	5	4	4	-	★★	11,4	3,4	2/96	170
CPH Capital Global Equities R	A1JJJ5	137,7	4,6	58	-	-	-	-	-	-	-	-	-	-	-	-	-	-	24,7	8/11	85
CS Equity Fund (Lux) Gbl Security B USD	A0LEEE	10,4	2,5	338	48,5	12	46,1	5	☆☆☆☆	-	-	5	5	5	-	-	★★★★★	10,3	-	10/06	46
CS Equity Fund (Lux) Global Value B EUR	796586	7,4	5,2	31	21,9	264	25,3	30	☆☆	-	(B)	2	4	2	-	●●	★★★	11,5	-2,6	6/01	291
CS ETF (IE) on MSCI World B	A1C9P2	83,7	2,9	295	-	-	-	-	-	-	-	-	-	-	-	-	-	-	-	1/11	36
CS Fund Lux Global Responsible Eq B EUR	A0RK85	151,6	2,0	381	20,3	278	-	-	☆☆	-	-	3	5	2	-	-	★★	9,7	10,7	1/09	90
Danske Invest - Global StockPicking A	603333	14,2	3,5	182	28,0	188	9,0	147	☆☆	-	(B)	3	5	3	3	-	★★★	11,4	-2,7	10/00	137
Davis Global Fund A	974261	17,8	4,5	67	24,8	228	14,4	97	☆☆	-	-	-	-	-	-	-	★★★	12,6	-	4/95	10
DB Platinum CROCI World R1C-E	A0M74M	110,5	5,0	38	28,7	176	22,3	44	☆☆☆☆	-	(B)	3	5	3	-	-	★★★	10,6	1,9	12/07	112
db x WLD CONSUM DISCRECTIO TRN IDX 1C	DBX0G5	12,4	4,0	109	-	-	-	-	-	-	-	-	-	-	-	-	-	-	-	11/10	11
db x-track FTSE All-World Ex UK UCITS 1C	DBX1AQ	33,1	3,2	230	34,2	90	20,1	52	☆☆☆☆	-	-	5	-	-	-	-	★★★★★	10,1	-	1/08	30
db x-trackers MSCI WORLD TRN IDX ETF 1C	DBX1MW	26,5	2,9	286	37,4	52	18,3	66	☆☆☆☆	-	(B)	5	5	5	-	-	★★★★	10,4	-	12/06	1.863
db x-trackers STO GBL SEL DIV 100 ETF 1D	DBX1DG	22,0	0,7	437	41,0	26	6,7	172	☆☆☆☆	-	(B)	4	5	4	-	-	★★★★	7,5	-2,7	6/07	253
Deka-BasisIndustrie CF	701947	63,5	3,7	165	30,5	148	9,8	138	☆☆	-	-	4	3	4	4	-	★★★	15,8	4,6	7/02	16
Deka-bAV Fonds	978622	28,5	3,5	189	28,9	173	5,8	181	☆☆	-	(C)	3	4	3	5	-	★★	12,1	0,9	12/98	98
Deka-GlobalChampions CF	DK0ECU	103,5	2,4	353	25,4	223	7,6	165	☆☆	-	(C)	3	4	3	-	-	★★★	12,5	0,8	12/06	114
Deka-MegaTrends CF	515270	41,5	3,4	208	27,3	195	-5,5	275	☆☆	-	(B)	3	4	3	5	-	★★	12,9	0,4	5/01	61
Deka-Nachhaltigkeit Aktien CF (A)	DK1A47	111,4	3,1	260	-	-	-	-	-	-	-	-	-	-	-	-	-	-	11,4	12/11	-
Deka-Recovery CF	DK1A4M	101,7	1,4	419	10,0	353	-	-	☆☆	-	-	2	2	1	-	-	★	15,6	0,5	9/08	7
DekaSpezial CF	847466	212,2	3,4	207	29,8	157	8,0	161	☆☆	-	(C)	4	4	3	4	-	★★★	12,5	4,6	7/78	358
Delta Lloyd L Equity Selection B	580446	197,0	2,1	372	22,7	258	-0,3	238	☆☆	-	(D)	3	4	3	-	-	★★★	10,9	-1,8	11/99	30
Delta Lloyd L Global Theme Fund A	A0RE59	11,7	3,7	156	22,9	255	-	-	-	-	-	-	-	-	-	-	★★	-	5,5	1/10	357
Dexia Equities L Sustainable World C	578004	193,2	3,5	184	32,8	108	10,9	125	☆☆☆☆	-	(B)	4	5	4	3	-	★★★	9,7	-2,1	8/00	130
Dexia Quant Equities World C	A0JDJS	98,3	2,5	344	32,6	111	6,5	174	☆☆☆☆	-	(C)	4	5	4	-	-	★★★	10,3	-0,3	12/05	93
Dexia Sustainable Pacific C	550965	19,3	1,5	415	16,3	313	-2,1	245	☆☆	-	-	2	4	2	3	-	★★	13,4	-	9/00	35
Dexia Sustainable World C	A0MMAC	17,9	4,7	52	32,3	119	10,2	136	☆☆☆☆	-	(B)	4	5	3	3	-	★★★	9,9	1,4	4/98	44
DJE - Agrar & Ernährung PA (EUR)	A0NGGC	143,8	4,1	105	52,5	4	-	-	☆☆☆☆	-	-	5	5	5	-	-	★★★★★	11,5	8,1	6/08	98
DJE - Dividende & Substanz P (EUR)	164325	260,4	2,9	287	23,0	254	19,3	59	☆☆☆☆	-	(B)	3	5	3	-	-	★★★★★	10,5	10,0	1/03	1.198
DNB - Global SRI	986058	2,0	3,4	198	32,3	118	13,9	101	☆☆	-	-	4	4	4	5	-	★★★	12,8	-	8/90	63
DWS Akkumula	847402	587,2	2,5	340	10,1	352	1,6	219	☆☆	-	(C)	1	3	1	4	●●	★★★	13,0	6,0	7/61	2.912
DWS Concept Winton Global Equity A2	DWSK17	80,9	3,5	178	-	-	-	-	-	-	-	-	-	-	-	-	-	-	-	2/12	79
DWS Global Growth	515244	68,5	3,4	205	40,4	32	22,7	39	☆☆☆☆	-	(A)	5	5	5	-	-	★★★★	12,0	5,4	11/05	494
DWS Global Thematic A2	A0KERF	72,8	4,5	63	22,8	256	2,9	208	☆☆	-	(C)	3	4	3	-	-	★★	12,7	-	9/06	10
DWS Global Value	939853	145,1	2,9	297	21,5	266	5,8	180	☆☆	-	(C)	3	5	2	4	-	★★★	11,1	3,5	6/01	334
DWS Invest Global Equities LC	551444	116,6	3,0	267	13,9	328	-4,8	270	☆☆	-	(D)	2	5	2	4	-	★★★	9,4	1,4	6/02	108
DWS Invest Global ex Japan (USD) A2	DWS0BZ	70,5	4,8	49	24,6	231	5,2	185	☆☆	-	(C)	4	-	-	-	-	★★	12,7	-	11/06	42
DWS Invest Global Thematic LC	DWS0BQ	89,7	4,6	59	23,2	250	5,9	179	☆☆	-	(C)	3	4	3	-	-	★★	12,4	-1,7	11/06	150
DWS Invest Global Value LC	DWS0AB	105,7	3,6	170	19,9	285	7,7	163	☆☆	-	(C)	2	4	2	-	-	★★★	10,6	0,9	11/06	16
DWS Invest Responsibility LC	552512	96,9	2,4	348	11,6	342	-4,5	266	☆☆	-	(C)	1	5	1	3	-	★★	9,0	-0,3	6/02	12
DWS Invest Top Dividend LC	DWS0ZD	126,6	2,5	341	-	-	-	-	-	-	(B)	-	-	-	-	-	★★★★	-	9,6	7/10	1.575
DWS Invest Top Dividend Premium LC	DWS05R	104,2	1,2	429	-	-	-	-	-	-	(B)	-	-	-	-	-	-	-	2,8	8/11	53
DWS Top Dividende	984811	86,2	2,0	380	36,0	67	23,8	33	☆☆☆☆	-	(A)	3	5	3	-	-	★★★★	8,4	9,6	4/03	8.631
DWS Vermögensbildungsfonds I	847652	89,4	2,7	317	14,4	325	1,4	224	☆☆	-	(C)	2	3	1	4	●●	★★★	12,7	7,8	12/70	5.019
DWS Vermögensbildungsfonds I (Lux)	A0DNJE	113,0	2,9	300	13,1	334	-0,2	235	☆☆	-	-	1	3	1	-	●●	★★	12,9	2,2	2/05	79
DWS ZukunftsInvestitionen	515248	64,9	4,9	42	51,3	6	27,6	23	☆☆☆☆	-	-	5	4	5	-	-	★★★★	14,9	5,0	4/06	237
DWS Zukunftsstrategie Aktien	984807	22,7	4,0	118	10,6	348	-13,2	300	☆☆	-	(E)	5	4	5	-	-	★★	12,2	-0,1	6/00	3
E.ON Aktienfonds DWS	984803	30,6	2,6	325	17,2	307	-3,6	261	☆☆	-	(D)	1	4	4	-	-	★★★	11,3	0,7	6/00	54
Eqty Active Indexing All Coun Wrld	A0M9D3	83,2	3,2	228	10,4	349	-	-	☆☆	-	-	1	3	1	-	-	★	13,0	-3,6	2/08	57
ERSTE RESPONSIBLE STOCK GLOBAL (T)	A0J36T	174,4	3,4	200	27,3	196	14,7	94	☆☆☆☆	-	(B)	3	5	3	-	-	★★★★	10,4	6,2	7/03	223
ESPA STOCK NEW CONSUMER (T)	A0MR5D	100,5	0,4	442	29,3	167	10,9	126	☆☆☆☆	-	-	3	5	4	-	-	★★★	11,0	0,1	2/07	11
F&C Stewardship International (A)	A0H0G1	10,1	2,1	368	28,5	180	16,2	83	☆☆☆☆	-	(A)	4	5	4	-	-	★★★★	9,6	0,1	10/06	78
Federated Strategic Value Eqty A dis USD	A0LCTX	6,3	2,3	359	49,7	9	19,9	54	☆☆☆☆	-	(B)	4	5	5	-	-	★★★★	10,2	-	3/07	0
FG&W Fund - Global Oppor2nities	541436	55,1	3,1	254	3,3	372	-12,9	298	☆☆	-	(D)	1	2	1	4	-	★	15,7	0,9	4/02	27
ficonglobal stars	A0M7WK	46,5	3,2	242	17,7	302	-5,9	280	☆☆	-	(C)	2	1	2	-	-	★★	12,5	-1,2	12/07	6
Fidelity Fds Fidelity Sél Intern A EUR	926287	37,0	3,8	149	29,0	171	7,1	169	☆☆☆☆	-	-	4	4	3	1	-	★★★★	12,1	-0,6	11/99	116
Fidelity Fds FPS Global Growth A Acc USD	A0LFOZ	8,2	4,1	104	30,8	139	8,4	156	☆☆	-	(C)	4	4	3	-	-	★★★	11,8	-	9/06	110
Fidelity Funds - FPS Growth Fund A (EUR)	974358	14,6	3,7	158	29,9	156	2,2	213	☆☆	-	(C)	4	4								

AKTIENFONDS

Fondsname	WKN ¹⁾	Rücknahme- preis in €	Performance / Ranking ²⁾						Ratings ³⁾							Volati- lität ⁴⁾ in %	Ren- dite ⁵⁾ in %	Auf- lage	Fonds- volu- men in Mio €				
			1. J. Jahr		3 Jahre		5 Jahre		FWW	Telos	Feri	Lipper			Sauren					Morningstar			
			in %	Rang	in %	Rang	in %	Rang				K	E	G	A								
(Fortsetzung) Aktienfonds All Cap Welt																							
Fidelity Gbl Real Asset Sec A Acc USD	A0RMUV	11,6	3,3	221	45,6	16	-	-	★★★★★	-	-	5	4	5	-	-	★★★★★	14,3	-	9/09	184		
Fidelity Global Demographics A Acc USD	A1JUFQ	8,4	3,9	126	-	-	-	-	-	-	-	-	-	-	-	-	-	-	-	-	3/12	47	
Fidelity Global Dividend A acc EUR H	A1JSY4	11,9	6,1	12	-	-	-	-	-	-	-	-	-	-	-	-	-	-	-	-	1/12	62	
Fidelity Global Opportunities A Acc EUR	A0LE0K	12,0	4,2	92	35,0	76	23,4	36	★★★★★	-	-	4	5	4	-	-	★★★★	10,1	3,0	10/06	434		
First Private Aktien Global A	A0KFRT	58,2	4,5	60	31,7	126	16,4	82	★★★★	AA	(B)	3	5	4	-	●	★★★★	10,3	2,5	12/06	56		
First State Global Opportunities A Acc	765892	2,4	4,0	123	31,3	130	13,1	108	★★★	-	(C)	4	4	4	3	-	★★★★	13,4	-	8/99	41		
FIVV-Aktien-Global-Select-UI	979086	55,5	2,9	294	10,3	350	-6,2	281	★	-	(D)	1	5	1	-	-	★★★	9,2	0,9	10/00	6		
Flossbach von Storch - Aktien Global F	989975	158,1	3,0	265	21,1	269	26,0	28	★★★	-	(B)	3	5	2	5	●	★★★★★	8,9	3,4	5/99	191		
Flossbach von Storch - Dividende P	A1J4RH	102,5	2,8	309	-	-	-	-	-	-	-	-	-	-	-	-	-	-	-	-	10/12	13	
Flossbach von Storch - Global Opp P	A0RCCK	163,3	2,7	324	38,7	40	-	-	★★★★★	-	-	-	-	-	-	-	★★★★	9,8	-	12/08	81		
FMM-Fonds	847811	384,6	2,8	305	20,3	280	8,9	148	★★★	-	(C)	5	1	5	3	●●●	★★★★	10,6	8,6	8/87	582		
Franklin Global Growth Fund Class A acc	602746	9,3	1,9	386	34,5	83	17,1	73	★★★★★	-	(B)	4	5	4	3	-	★★★	12,2	-	12/00	96		
Franklin Mutual Gbl Discovery A acc USD	A0DQXV	11,3	3,6	168	30,5	150	29,7	17	★★★★★	-	(B)	4	5	4	-	-	★★★★	9,9	-	10/05	675		
Franklin Templeton Gbl Grwth and Val a a	749659	15,7	2,5	342	32,2	120	15,5	92	★★★★★	-	(B)	4	4	4	3	-	★★★	11,7	-	9/02	58		
Franklin World Perspectives A acc USD	A0RAKE	11,5	1,6	404	32,6	113	-	-	★★★★★	-	-	4	5	4	-	-	★★★★	10,2	-	10/08	75		
FT Global HighDividend	531741	56,0	2,6	331	15,5	317	-7,5	285	★	-	(D)	2	3	1	3	-	★★	12,8	4,1	11/02	46		
FT GlobalDynamik	977298	33,5	3,3	212	24,6	230	-2,3	247	★★	-	(D)	3	5	3	-	-	★★	10,5	-1,9	1/98	8		
FT InterSpezial	847800	24,3	3,0	270	16,8	310	-11,6	297	★	-	(E)	2	4	2	4	-	★★	11,2	5,4	9/70	163		
FT New Generation	977036	20,1	3,8	139	13,0	335	-14,3	301	★	-	-	1	3	1	-	-	★★	12,8	-6,5	6/99	17		
GAM Star Gbl Eqty Inflat Focus USD II ac	A1H6GS	109,3	2,6	326	-	-	-	-	-	-	-	-	-	-	-	-	-	-	-	-	1/11	175	
GAM Star Worldwide Equity USD inc.	A0JJ2N	1.857,7	4,0	107	26,2	211	11,5	119	★★★★	-	(C)	3	4	3	-	-	★★★★	12,4	-	2/06	170		
GAP Portfolio UI	A0M130	119,9	3,1	263	20,3	281	27,8	22	★★	-	(A)	4	1	5	-	-	★★★★	13,2	4,8	11/07	100		
Generali Inv Global Multi Utilities Dx	728457	155,0	3,3	209	-1,9	382	-15,4	303	★	-	-	2	2	2	-	-	★★	14,1	5,2	5/04	22		
Gerling Global Aktienfonds	984730	7,6	1,7	399	34,3	89	13,8	103	★★★	-	-	2	4	2	-	-	★★	12,2	-8,4	1/00	56		
GFS Aktien Anlage Global	A0NEKB	59,1	9,6	3	11,1	345	-	-	★	-	-	1	2	1	-	-	★★	16,3	4,3	9/08	10		
GIS High Conviction Equity (USD)	DWS0UZ	115,0	3,5	191	18,3	299	-	-	★	-	-	-	-	-	-	-	★★	13,4	-	3/09	10		
GLG Global Equity Class I T USD	987997	81,5	-	-	-	-	-	-	-	-	-	-	-	-	-	-	-	-	-	-	1/97	101	
Global Advantage Fds Major Mkts High Val	972580	1.956,5	3,5	177	15,7	316	-4,2	264	★★	-	(D)	2	3	2	5	●●	★★★★	12,9	-	5/93	248		
Global Equity Value Select T	A0J3GE	90,8	2,9	298	20,7	275	-0,2	236	★★	-	(D)	2	4	3	-	-	★★	13,5	-1,4	5/06	13		
Global Return Fund	987927	92,2	2,2	361	14,2	326	-29,0	321	★	-	(E)	1	4	1	2	-	★	10,4	2,0	8/91	10		
Goldman Sachs Global Equity Portfolio A	A0HNQ8	8,7	3,5	181	31,0	138	7,0	171	★★★★	-	(C)	4	5	4	-	-	★★★★	11,2	-	11/05	10		
Gottlieb Daimler Aktienfonds DWS	976990	39,6	3,5	193	35,8	71	16,7	78	★★★★	-	(B)	5	4	4	5	-	★★★★	14,2	3,6	5/99	160		
Grand Cru	A0RC2G	117,7	1,1	431	-1,3	380	-	-	★	-	-	1	5	1	-	-	★★	8,0	4,0	12/08	5		
GreenEffects NAI-Wertefonds	580265	112,4	1,8	393	5,7	365	-1,0	242	★★	-	(C)	1	3	1	-	-	★★★★	12,8	1,0	10/00	-		
GS Gbl CORE SM Eqty Port Base Dist Snap	A0DK5H	9,9	5,0	36	34,3	87	8,0	160	★★★	-	(C)	4	5	4	-	-	★★★★	11,0	-	10/04	44		
GS Gbl Eqty Partners Portfolio Base Acc	A0JD9X	8,4	4,4	72	26,6	206	13,7	105	★★★★	-	(B)	3	4	3	-	-	★★★★	12,4	-	2/06	124		
GS GIVI Gbl Eqty Grwth Mkt Tilt Base A Sn	A1J2ZF	8,5	-	-	-	-	-	-	-	-	-	-	-	-	-	-	-	-	-	-	6/12	-	
GSAM Global Sustain Equity Base Acc Snap	A0Q6KD	8,5	2,9	288	26,7	204	-	-	★★★	-	-	3	5	3	-	-	★★★	10,7	-	9/08	60		
Gutmann Aktienfonds	930731	6,1	3,0	266	35,6	72	8,8	149	★★★★	-	(C)	4	4	4	2	-	★★★★	13,2	-1,0	12/95	16		
Harris Associates Global Equity R/A USD	534029	162,0	4,3	81	32,7	109	18,8	63	★★★★	-	(C)	4	4	4	1	-	★★★★	12,9	-	7/01	249		
HELLERICH WM Sachwertaktien B	HAFX0R	139,6	2,4	351	26,7	205	-	-	★★★★	-	-	3	5	4	-	-	★★★★	8,9	9,1	4/09	10		
Henderson Gartmore Gbl Focus R USD Acc	A0DNEY	5,0	3,1	249	22,0	263	0,6	231	★★	-	-	3	3	2	-	-	★★	14,3	-	3/05	26		
Henderson Horizon Gbl Opportunities A2	982682	10,5	3,9	133	31,9	123	16,0	87	★★★★	-	(B)	4	4	4	2	-	★★★★	12,1	-	11/01	4		
HSBC GIF China Consumer Opportunities AC	A1JL1R	9,9	2,8	304	-	-	-	-	★	-	-	-	-	-	-	-	-	-	-	-	9/11	-	
HSBC GIF Emerging Wealth AC	A0M9CC	6,2	2,5	336	20,6	277	5,2	184	★★	-	(D)	2	4	3	-	-	★★	13,5	-	12/07	14		
HSBC MSCI WORLD ETF	A1C9KK	10,5	3,0	278	-	-	-	-	-	-	-	-	-	-	-	-	-	-	-	-	12/10	74	
IAC-Aktien Global	A0M2JB	52,7	3,0	269	24,2	239	-	-	★★★	-	-	3	5	3	-	-	★★★★★	10,0	1,1	2/08	53		
Ignis International Gbl Equity EUR A Acc	A1CX1N	1,1	3,0	283	-	-	-	-	-	-	(D)	-	-	-	-	-	-	-	-	-	4,6	8/10	33
ING (L) - Invest Gbl Opportunities P Cap	A0LG8Q	286,2	1,3	422	23,6	246	16,8	77	★★★	-	(B)	3	4	3	-	-	★★★	12,4	3,9	8/06	473		
ING (L) - Invest World X Cap.	659212	162,3	2,2	364	27,6	191	12,6	111	★★★★	-	(B)	4	4	4	2	-	★★★★	12,0	-	12/93	180		
ING (L) Invest Gbl High Dividend X cap	750456	271,3	2,9	293	27,3	198	1,8	218	★★★★	-	(C)	2	5	2	-	-	★★★	8,6	-	4/02	366		
ING Sustainable Equity X Cap.	659263	178,3	1,8	398	28,1	185	9,2	144	★★★★	-	(A)	4	5	4	1	-	★★★	9,6	-	6/00	147		
Invesco Global Equity Income Fund A thes	A1JDBL	36,1	2,9	299	-	-	-	-	-	-	(B)	1	5	2	-	-	★★★★	-	-	10/11	109		
Invesco Global Select Equity Fund A	215140	8,4	1,6	406	31,6	127	9,5	142	★★★★	-	(C)	4	5	5	-	-	★★★★	10,4	-	8/01	31		
Invesco Global Structured Equity Fund A	A0LELN	25,2	3,2	237	33,5	99	-0,3	237	★★★★	-	(C)	3	5	5	-	-	★★★★	9,9	-	12/06	40		
Invesco Umwelt und Nachhaltigkeits Fonds	847047	63,8	3,1	246	20,3	282	8,7	150	★★	-	-	2	4	2	-	-	★★★★	12,6	-	10/90	18		
Invest Global	975792	54,3	3,0	273	33,0	106	23,9	32	★★★★★	-	(A)	4	5	4	4	-	★★★★★	10,6	2,2	10/99	98		
Investec Gbl Free Enterprise A A net GBP	A0B72F	5,4	4,4	70	37,5	50	7,6	164	★★★	-	(C)	5	3	4	4	-	★★★★	14,7	-	2/94	440		
Investec Global Equity Fd A Acc net GBP	A0H0XX	1,1	3,7	151	37,6	49	12,3	114	★★★★	-	(B)	5	4	5	4	-	★★★★	13,3	-	7/00	693		
Investec GSF - EAFE Fund A Inc gross USD	A0QYE1	12,3	1,3	426	27,2	200	0,7	230	★★★	-	(D)	3	4	3	-	-	★★	13,8	-	6/07	12		
Investec GSF Gbl Stra. Eqty F Acc gr USD	A0QYED	13,8	2,6	329	34,4	85	4,0	194	★★★★	-	(C)	4	3	4	-	-	★★★	13,8	-	1/07	891		
Investec GSF Global Dynamic A Acc gr USD	A0QYET	80,9	2,2	367	39,9	36	13,3	107	★★★★★	-	(B)	5	4	5	-	-	★★★★	13,5	-	7/88	503		
iShares MSCI ACWI (DE)	A1JS9A	22,7	2,1	369	-	-																	

Fondsname	WKN ¹⁾	Rücknahme- preis in €	Performance / Ranking ²⁾						Ratings ³⁾								Volati- lität ⁴⁾ in %	Ren- dite ⁵⁾ in %	Auf- lage	Fonds- volu- men in Mio €					
			1 Jahr		3 Jahre		5 Jahre		FWW	Telos	Feri	Lipper			Sauren	Morningstar									
			in %	Rang	in %	Rang	in %	Rang				K	E	G	A										
(Fortsetzung) Aktienfonds All Cap Welt																									
iShares STOXX Global Select Div. 100 DE	A0F5UH	21,2	1,7	401	41,3	22	-	-	★★★★★	-	-	4	5	4	-	-	★★★★★	7,6	13,3	9/09	210				
ISI Global Equities	A0BL1D	8,8	3,3	214	36,4	61	12,8	110	★★★★★	-	(B)	5	5	5	-	-	★★★	10,8	-	11/93	5				
ISP International Stock Picking Fund	971725	6,3	4,5	66	21,0	271	-7,0	284	★★	-	(E)	1	3	2	3	-	★★	14,6	1,2	6/91	24				
J O HAMBRO Global Opportunities B EUR	A1JZQH	1,1	3,5	190	-	-	-	-	-	-	-	-	-	-	-	-	-	-	-	-	6/12	10			
Janus Global Research Fund - A USD	A0JKSE	9,2	1,3	423	34,8	78	12,9	109	★★★★★	-	(A)	5	5	5	-	-	★★★	11,5	-	4/06	7				
Johannes Führ-UI-Aktien-Global	978190	85,6	5,2	27	10,3	351	10,3	133	★	-	(C)	1	4	1	2	-	★★★	11,1	5,6	10/97	10				
JOHCM Global Select B GBP	A0RFHR	1,7	3,9	131	-	-	-	-	-	-	-	5	4	5	-	-	★★★★	-	-	9/08	953				
JPM Gbl Unc Eqty USD A dist - USD	971606	17,4	4,4	73	25,1	225	5,7	182	★★★	-	(C)	3	4	3	2	-	★★★	12,3	-	11/88	213				
JPM Global Developing Trends Fd A a USD	A1JYZR	89,2	4,0	116	-	-	-	-	-	-	-	-	-	-	-	-	-	-	-	6/12	4				
JPM Global Dividend A (acc) - USD	A0M6Z1	67,4	2,8	312	28,5	179	10,5	131	★★★★	-	(C)	2	5	2	-	-	★★★	9,6	-	11/07	86				
JPM Global Dynamic A (dist) - USD	580675	11,6	3,7	159	30,6	144	6,4	176	★★★	-	(C)	4	4	4	2	-	★★★	13,1	-	12/00	790				
JPM Global Focus A (dist) - EUR	343439	22,0	3,3	217	24,3	237	23,0	38	★★★	-	(A)	3	4	3	-	●●	★★★	13,1	8,8	5/03	1.214				
JPM Global Select Equity A (acc) - USD	988404	125,9	3,7	157	28,4	181	13,5	106	★★★★	-	(B)	3	4	3	2	-	★★★	12,5	-	4/81	106				
JPM Global Socially Resp. A (dist) - USD	939861	4,7	4,0	121	18,2	300	-4,9	271	★	-	(D)	2	4	2	2	-	★★	11,8	-	6/00	134				
Julius Baer Equity Fund Special Value B	A0JC1G	113,3	4,1	103	21,4	267	22,4	43	★★★	-	(B)	2	5	2	-	-	★★★	8,6	1,8	1/06	178				
Julius Baer Equity Global Excellence CHF	A0BK3E	91,2	2,4	350	40,7	28	20,5	50	★★★★★	-	(A)	5	5	5	-	-	★★★	9,9	-	12/03	15				
Julius Baer Equity Global Excellence EUR	973209	120,6	3,0	271	35,0	77	6,5	173	★★★★★	-	(C)	4	5	4	3	-	★★★	9,5	0,0	10/98	40				
Julius Baer Global Stock Fund B	989595	78,5	2,4	349	15,0	322	-8,0	286	★	-	(D)	2	4	2	2	-	★★	11,5	-1,7	2/99	43				
Jyske Invest Aggressive Strategy	A0B73C	78,0	2,0	378	38,3	43	-5,6	276	★★★	-	(C)	5	4	5	3	-	★★★★	11,8	-	7/00	53				
Jyske Invest Favourite Equities	A0NCYM	78,0	2,0	378	38,3	43	-5,6	276	★★★	-	(C)	5	5	5	-	-	★★★★	11,8	-	7/00	53				
Jyske Invest Global Equities	A0B67H	158,9	2,9	296	39,2	38	1,6	220	★★★★	-	(C)	5	4	5	4	-	★★★	12,4	-	12/93	23				
Kapitalfds LK Aktien-Gbl-Divi-Unterfds R	A0M070	41,8	0,0	447	24,6	232	8,6	153	★★★★	-	(C)	4	5	4	-	-	★★★	8,0	-	4/07	31				
Kapitalfonds L.K. Global Value-Unterfd G	987554	34,9	4,4	68	-2,6	383	-10,5	292	★	-	(D)	1	4	1	4	-	★★★	9,9	-2,4	5/98	17				
KBC Eco Fund World (thes.)	A0JJ55	537,5	5,0	35	28,7	175	9,1	146	★★★	-	(B)	3	4	3	4	-	★★★★	10,8	-	5/92	14				
KBC Equity Industrials & Infrastructure th	A1JFWV	214,0	4,6	53	-	-	-	-	-	-	-	-	-	-	-	-	-	-	3,6	2/11	2				
KBC Equity Fund Fallen Angels (thes.)	A0JKME	540,4	4,4	77	35,8	70	14,3	99	★★★★	-	(B)	5	4	5	4	-	★★★	12,0	0,6	5/99	11				
KBC Equity Fund Global Leaders (thes.)	541825	276,5	3,1	248	25,8	216	10,9	127	★★★	-	(B)	3	4	3	4	-	★★★	11,5	-4,6	9/00	46				
KBC Equity Fund Growth by Innovation t	A0JKMU	164,4	3,1	261	33,1	104	16,9	74	★★★★	-	(B)	4	5	4	4	-	★★★★	10,4	-	6/98	58				
KBC Equity Fund High Dividend (thes.)	A0JKMW	891,4	4,9	43	41,6	21	24,9	31	★★★★★	-	(A)	4	5	4	-	-	★★★★	9,4	6,2	5/03	287				
KBC Equity Fund Millennium (thes.)	A0JKM6	94,8	1,7	403	19,0	292	3,1	204	★★	-	-	2	4	2	2	-	★★★	11,5	-	5/98	94				
KBC Equity Fund New Shares (thes.)	937468	645,9	2,9	284	33,6	96	-0,8	241	★★★★	-	-	4	5	4	4	-	★★★	10,9	1,8	4/99	16				
KBC Equity Fund Quant Global 1 (thes.)	A0JKNH	3.550,7	4,1	100	36,7	56	8,5	154	★★★★★	-	(B)	5	5	5	3	-	★★★★	10,3	3,5	10/02	7				
KBC Equity Fund Satellites (thes.)	A0RMY7	952,4	4,0	117	36,1	65	-	-	★★★★	-	-	-	-	-	-	-	★★★★	11,1	17,3	1/09	20				
KBC Equity Fund World (thes.)	A1H555	289,6	4,0	124	32,5	114	3,1	206	★★★★	-	(C)	4	4	4	3	-	★★	11,3	-	11/76	83				
KBI Institutional Div Pl Dev Eqty A EUR	A1JDPK	12,2	5,2	30	-	-	-	-	-	-	(A)	5	5	5	-	-	★★★★	-	11,2	3/11	127				
KBI Institutional Divid Plus Gbl A EUR	A1JDPM	12,3	4,8	48	-	-	-	-	-	-	(A)	5	5	5	-	-	★★★★★	-	11,8	3/11	39				
KCD-Union Nachhaltig AKTIEN	532653	35,6	4,4	75	24,5	236	7,1	168	★★	-	(B,ur)	2	4	2	3	-	★★★	11,0	-1,2	3/01	39				
KEPLER Ethik Aktienfonds (T)	693474	117,7	3,1	258	18,3	298	-1,3	243	★	-	(C)	2	4	2	3	-	★★★	11,7	1,7	7/02	37				
KEPLER Growth Aktienfonds (T)	A0EANG	100,2	3,1	257	26,3	209	-9,8	291	★★	-	(D)	3	4	3	-	-	★★	12,2	0,2	5/05	24				
KEPLER Risk Select Aktienfonds (T)	A1H7A4	113,8	1,6	411	-	-	-	-	-	-	-	-	-	-	-	-	-	-	6,8	3/11	-				
KEPLER Value Aktienfonds (T)	A0Q7D4	117,0	3,8	145	25,4	222	-	-	★★	-	-	3	4	3	-	-	★★	13,0	3,7	8/08	17				
Keppler Lingohr Global Equity	A0JDCH	47,9	1,4	417	13,8	329	6,4	175	★★	-	(C)	1	3	2	-	-	★	13,8	0,1	5/06	79				
Keppler-Global Value-LBB-INVEST	A0JKNP	22,9	1,8	395	14,0	327	-2,4	248	★★	-	(D)	2	4	2	-	-	★★	12,8	-2,6	7/07	31				
Klassik Aktien Fonds A	974570	158,6	2,9	289	13,8	330	-3,6	262	★★	-	(D)	2	3	1	-	-	★★	14,2	5,8	8/95	89				
Klassik MegaTrends Fonds T	926162	74,9	4,6	56	-8,1	387	-30,8	322	★★	-	(E)	1	2	1	-	-	★	14,3	-2,1	9/99	23				
LBBW Nachhaltigkeit Aktien R	A0NAUP	63,6	3,2	236	9,0	356	-	-	★	-	-	1	2	1	-	-	★	15,9	6,2	10/08	18				
Legg Mason GC Global Equity A USD thes.	A0MUY6	63,4	2,2	363	30,4	151	3,0	207	★★★★	-	(C)	4	5	4	-	-	★★★	11,0	-	5/07	1				
LGT Sustainable Eqty Fd Global EUR B	A0YF5E	1.211,7	2,2	362	23,0	253	-	-	★★	-	-	3	4	3	-	-	-	13,0	6,3	12/09	59				
LGT Sustainable Quality Equity USD B	A1J0UB	808,6	2,1	373	-	-	-	-	-	-	-	-	-	-	-	-	-	-	-	6/12	-				
LIGA-Pax-Cattolico-Union	691565	1.245,6	4,5	64	23,1	251	8,2	158	★★★★	-	(B)	2	3	2	5	-	★★★	12,0	3,9	11/02	44				
LINGOHR-SYSTEMATIC-LBB-INVEST	977479	90,8	3,1	255	26,3	208	8,4	155	★★★★	-	(C)	3	3	3	2	●●●	★★★	14,4	8,2	10/96	1.304				
Living Planet Fund - Global Equity A	813955	120,1	3,1	251	11,8	340	-3,9	263	★	-	(D)	2	4	1	-	-	★★	10,3	1,9	7/03	10				
LLB Strategie Global Trend	A0B7KW	74,8	0,2	445	5,2	367	-	-	-	-	-	-	-	-	-	-	-	8,2	-	5/04	10				
LO Funds - Generation Global (USD) P A	A0RNTW	8,5	4,0	120	33,1	105	38,1	9	★★★★★	-	-	4	5	4	-	-	★★★★	9,5	-	11/07	413				
Loomis Sayles Global Growth Fund R/A USD	A0RLLL	89,1	1,4	421	56,7	3	-	-	★★★★★	-	-	-	-	-	-	-	★★★★★	13,3	-	9/08	-				
Löwen-Aktienfonds	976980	149,1	1,9	389	-0,4	377	-13,1	299	★	-	(E)	1	3	1	5	-	★★	11,9	7,1	1/97	47				
LOYS Sicav - LOYS GLOBAL P	926229	19,0	4,3	79	32,1	122	31,9	11	★★★★★	-	(B)	4	5	4	3	●●●	★★★	11,5	-2,1	2/00	414				
LOYS Sicav - LOYS Global System P	A1J9LN	25,4	-	-	-	-	-	-	-	-	-	-	-	-	-	-	-	-	-	1/13	-				
LTIF (SIA) - Classic EUR	A0JD7E	257,5	3,7	164	12,3	338	-26,0	317	★	-	(C)	1	2	1	-	-	★★	16,8	-0,5	2/06	216				
LUX-EQUITY 1	973902	118,0	3,7	163	22,3	260	0,9	227	★★	-	(D)	2	4	2	-	-	★★★	13,0	2,3	12/93	44				
LUX-TOP 50 GLOBAL	926376	71,1	3,0	280	23,9	242	10,6	130	★★	-	(B)	2	3	2	-	-	★★★	13,2	-	7/97	33				
LVM Inter-Aktien-Fonds	930395	15,2	3,6	169	31,1	136	11,0	123	★★★	-	(C)	4	4	4	-	-	★★★	12,5							

AKTIENFONDS

Fondsname	WKN ¹⁾	Rücknahme- preis in €	Performance / Ranking ²⁾						Ratings ³⁾								Volati- lität ⁴⁾ in %	Ren- dite ⁵⁾ in %	Auf- lage	Fonds- volu- men in Mio €	
			lfd. Jahr	3 Jahre	5 Jahre	FWW	Telos	Feri	Lipper			Sauren	Morningstar								
			in %	Rang	in %	Rang	in %	Rang				K	E	G	A						
(Fortsetzung) Aktienfonds Large Cap Welt																					
Köln-Aktien Global Deka	978612	26,3	4,6	4	38,2	5	11,2	11	★★★★	-	(C)	5	4	4	3	-	★★★	12,9	1,1	10/97	24
Legg Mason Batterym. Inter L Cap A USD t	A0MUYW	56,2	1,2	38	20,6	24	-9,0	28	★★	-	(D)	2	4	2	-	-	★	12,4	-	4/07	9
LM Global Equity Fund LM USD thes.	A1H5AC	-	-	-	-	-	-	-	-	-	-	-	-	-	-	-	-	-	-	12/10	13
MellowFund Global Equity	A1CZUC	110,9	2,2	29	-	-	-	-	-	-	-	-	-	-	-	-	-	-	4,3	7/10	17
MFS Global Equity Fund A1 USD	A0ESAZ	27,7	3,7	9	45,7	2	37,7	1	★★★★★	-	(A)	5	5	5	-	-	★★★★★	11,1	-	10/98	1.415
MULT STRUCTURE FD INVESTTOR SRI Global P	A0RDSM	53,7	3,3	14	-	-	-	-	-	-	-	-	-	-	-	-	-	-	2,9	6/10	-
Ossiam ETF Wrld Minimum Varian NR 1C EUR	A1J2XZ	81,3	-	-	-	-	-	-	-	-	-	-	-	-	-	-	-	-	-	9/12	-
PRIMA-Jumbo A	A0JMLV	92,1	1,0	40	19,7	25	-2,1	22	★★★	-	-	5	2	5	-	-	★★	11,0	-1,3	7/06	22
Pro Fonds (Lux) Premium B	930923	53,0	2,6	24	21,2	23	-7,9	26	★	-	-	1	2	2	1	-	★★★★	17,9	-	1/00	9
Robeco	970259	24,9	4,3	6	30,5	16	12,2	10	★★★★	-	(A)	4	4	4	5	-	★★★★★	14,0	-	12/29	4.088
Robeco BP Global Premium Equities EUR D	A0DLK6	139,6	3,8	7	42,3	3	20,9	3	★★★★★	-	(A)	5	5	5	-	-	★★★★★	12,2	4,1	12/04	27
Sarasin EquiSar - IID (EUR)	A0D9BW	113,7	1,9	34	12,6	30	-4,2	24	★★	-	-	2	5	2	-	-	★★★	6,2	-	8/96	119
SKAG Weltinvest Aktien	977262	8,8	4,4	5	29,0	17	13,1	7	★★	-	(C)	5	4	5	-	-	★★★	15,4	-0,9	4/00	19
Stuttgarter Dividendenfonds	A1CXWP	50,0	2,0	32	-	-	-	-	-	-	-	-	-	-	-	-	-	-	4,8	11/10	43
T. Rowe Price U.S. Large-Cap Value Eqty	767379	-	-	-	-	-	-	-	-	-	-	-	-	-	-	-	-	-	-	5/02	127
Timberland Top-Dividende Internat TL A	A1JB2Y	44,2	3,5	11	-	-	-	-	-	-	-	-	-	-	-	-	-	-	-3,7	8/11	5
UniMarktführer A	926155	27,5	2,7	22	33,6	13	15,0	6	★★★★	-	(C)	4	5	4	5	-	★★★	10,4	-3,3	2/00	145
Volksbank-Dividend-Invest	921741	56,8	2,4	26	19,3	27	-17,1	30	★	-	(E)	1	3	1	-	-	★	13,4	-1,9	6/99	25
Zeus Strategie Fund	964901	67,0	0,6	43	8,9	31	3,7	17	★	-	-	2	4	1	-	-	★★★	9,8	-3,2	9/00	17
Aktienfonds Small & Mid Cap Welt																					
Durchschnittswerte / Anzahl der Fonds					3,7	17	30,9	14	17,2	12								13,0			79
3 F Fonds (First Gbl Family Unternehmer)	A0M6SQ	62,2	4,4	7	-24,4	14	-32,2	12	★	-	(E)	1	1	1	-	-	★	18,6	-8,7	11/07	-
Aberdeen Gbl - Wld Smaller Companies A2	A1J3M2	8,7	0,9	17	-	-	-	-	-	-	-	-	-	-	-	-	-	-	-	8/12	8
AXA Rosenberg Global Small Cap Alpha B	691333	20,2	5,2	4	52,1	2	19,8	7	★★★★	-	-	5	4	5	4	-	★★	14,1	-	5/00	129
BGF Global SmallCap Fund A2 USD	974251	51,6	5,3	3	37,3	6	28,7	4	★★★★	-	-	3	4	3	4	-	★★★★	12,4	-	11/94	252
DWS Global Small/Mid Cap	847650	41,4	2,2	14	0,6	13	-12,3	10	-	-	(E)	1	3	1	4	●	★★	13,0	3,6	12/70	40
DWS Invest Small/Mid Cap Value LC	DWS05Y	124,8	3,2	13	-	-	-	-	-	-	-	-	-	-	-	-	-	-	16,4	8/11	6
Franklin Gbl Small Mid-Cap Growth A acc	552876	18,8	1,5	15	41,7	4	52,9	1	★★★★	-	-	4	5	4	4	-	★★★★	9,6	-	4/02	63
GS Global Small Cap CORE Eqty Base Dis	A0MKUS	8,9	3,6	9	55,0	1	43,4	2	★★★★	-	-	5	5	5	-	-	★★★★	13,0	-	8/06	113
Invesco Gbl Smaller Companies Equity A t	A1JDBJ	31,1	5,7	1	-	-	-	-	-	-	-	3	3	2	-	-	★★★★	-	-	10/11	45
Invesco Global Small Cap Equity Fund A	987084	73,9	4,9	5	45,5	3	38,6	3	★★★★	-	-	4	4	4	3	-	★★★	14,2	-	11/96	214
Kepler Small Cap Aktienfonds (T)	784560	207,3	3,6	10	35,5	8	18,4	8	★★★★	-	-	3	5	3	-	-	★★★	10,9	7,9	2/03	33
Legg Mason Royce Gbl Sm Comp A USD thes	A0YAC2	96,8	1,4	16	41,3	5	-	-	★★	-	-	3	4	4	-	-	-	13,9	-	12/09	8

1) Wertpapierkennnummer
 2) Rang innerhalb der jeweiligen gesamten Kategorie
 3) Informationen zu den Ratings siehe Seite 1

4) durchschnittliche jährliche Schwankung über 36 Monate
 5) durchschnittlicher jährlicher Ertrag abzüglich Ausgabeaufschlag seit Auflegung

Auswertungstag Performance: 30. Januar 2013
 Quelle: FWW



Tim Albrecht, Manager des DWS Deutschland

Heidelberger Leben: Die besten Fonds für die Altersvorsorge

Die Heidelberger Leben hat 61 Fonds unter die Lupe genommen und die besten Produkte für fondsgebundene Lebens- und Rentenversicherungen herausgefiltert. Platz eins belegt der DWS Deutschland (WKN: 849096, ► Seite 11).

Regelmäßig prüft die Heidelberger Leben im Rahmen ihres SR-Prozesses Fonds auf die fünf Kriterien Reputation, Rating, Rendite, Risiko und Review. Jeder Fonds erhält eine Abschlussbewertung, die einer Ampelfarbe entspricht: Grün steht für einen Top-Fonds, Gelb für einen durchschnittlichen und Rot für einen unterdurchschnittlichen.

Für 2012 schneidet der DWS Deutschland (WKN: 849096) am besten ab. Fondsmanager Tim Albrecht schaffte im vergangenen Jahr ein Plus von fast 37 Prozent. An zweiter Stelle folgt der Threadneedle European Smaller Companies (987665) mit gut 32 Prozent Performance vor dem Allianz Thesaurus (847501), Aberdeen Glo-

bal Emerging Markets Equity (769088) und Pioneer Fonds Euroland Equity (580466).

Neun Fonds standen im vergangenen Jahr unter Beobachtung, weil ihre Performance hinter den Erwartungen zurückblieb. Fünf wurden wegen unterdurchschnittlicher Entwicklung aus dem Angebot genommen. Dazu gehörte der DWS Top 50 Asien (976976), der zusätzlich einen Managerwechsel hatte.

Neu ins Angebot kam 2012 ein Fonds mit Unternehmensanleihen Europa (Invesco Euro Corporate Bond A, A0J20H). Er führt fünf Sterne nach Morningstar. Die Analyse des Fonds mit dem „SR“-Prozess bestätigte das 5-Sterne-Urteil.

Table with columns for Fondname, WKN, Rücknahmepreis, Performance (1, 3, 5 Jahre), Ratings (FWW, Telos, Feri, Lipper, Sauren, Morningstar), Volatilität, Rendite, Auflage, and Fondsvolumen. Includes sections for Aktiefonds Small & Mid Cap Welt, Aktiefonds All Cap Deutschland, and Aktiefonds Large Cap Deutschland.

1) Wertpapierkennnummer
2) Rang innerhalb der jeweiligen gesamten Kategorie
3) Informationen zu den Ratings siehe Seite 2

4) durchschnittliche jährliche Schwankung über 36 Monate
5) durchschnittlicher jährlicher Ertrag abzüglich Ausgabeaufschlag seit Auflegung

Fondsname	WKN ¹⁾	Rücknahmepreis in €	Performance / Ranking ²⁾						Ratings ³⁾									Volatilität ⁴⁾ in %	Rendite ⁵⁾ in %	Auflage	Fondsolumen in Mio €
			ldf. Jahr	3 Jahre	5 Jahre	FWW	Telos	Feri	Lipper	Sauren	Morningstar										
			in %	Rang	in %	Rang	in %	Rang	K	E	G	A									
Aktienfonds Large Cap Frankreich																					
Durchschnittswerte / Anzahl der Fonds			4,2	1													86				
JPM France Equity Fund A (acc) - EUR	A1JWYW	116,2	4,2	1	-	-	-	-	-	-	4	1	3	-	***	-	7/12	86			
Aktienfonds All Cap Großbritannien																					
Durchschnittswerte / Anzahl der Fonds			1,4	36	39,9	32	14,7	26									699				
Aberdeen Global - UK Equity Fund A2	973319	21,9	1,4	19	45,5	8	13,0	15	***	-	(B)	4	5	4	2	-	***	11,9	-	4/88	42
AMUNDI ETF MSCI UK	A0REJR	141,2	1,0	25	36,4	20	-	-	***	-	-	2	5	2	-	-	*****	11,4	7,2	9/08	277
AXA Rosenberg UK Equity Alpha Fund B	691317	11,9	2,4	6	35,4	24	-4,3	26	*	-	-	2	4	1	2	-	*	13,0	-	5/00	7
Barclays UK Alpha Fund (Luxembourg) A	A0BL1V	3,3	1,7	14	54,1	2	25,1	4	*****	-	(B)	4	5	4	-	-	**	13,0	-	6/07	26
BNY Mellon UK Equity Fund GBP A	798162	1,9	0,8	29	28,8	30	5,7	20	**	-	(D)	1	5	1	-	-	-	10,8	-	12/01	30
CMI UK Equity Fund	986293	-	-	-	-	-	-	-	-	-	-	1	4	1	-	-	*	-	-	1/95	106
CMI UK Equity Index Tracking Fd Class 1	663711	-	-	-	-	-	-	-	-	-	-	2	4	1	-	-	***	-	-	1/95	63
ComStage ETF FTSE All-Share TR I	ETF080	55,6	1,7	15	-	-	-	-	-	-	-	-	-	-	-	-	-	-	-	9/10	53
CS ETF (IE) on MSCI UK B	A0YEDT	89,2	1,9	7	35,8	21	-	-	-	-	-	-	-	-	-	-	-	-	-	1/10	239
db x-tracker FTSE All-Share UCITS ETF 1D	DBX1FA	4,0	1,9	8	38,0	15	14,8	13	***	-	(B)	3	5	3	-	-	***	11,3	-	6/07	176
Fidelity Funds United Kingdom Fund A GBP	973287	2,5	3,5	2	34,8	25	17,9	9	*	-	(C)	1	4	1	2	-	**	12,2	-	10/90	112
HSBC GIF UK Equity AC	260916	36,7	3,3	3	36,8	19	2,0	24	*	-	(D)	2	4	2	-	-	**	12,4	-	2/90	73
Invesco UK Equity Fund A	791605	7,5	1,2	22	43,6	11	3,5	22	*****	-	(C)	4	5	4	1	-	***	11,8	-	10/87	157
Investec GSF U.K. Equity A Acc gross GBP	A0QYFB	13,9	1,4	18	37,0	17	15,2	12	***	-	(C)	3	4	3	-	-	***	12,8	-	11/07	32
J O HAMBRO CAP MAN UK Eqty Inc R acc GBP	A0JKW9	2,6	2,4	5	52,7	3	-	-	***	-	(A)	4	4	4	-	-	****	13,0	-	11/04	1.726
J O HAMBRO CAPITAL MANAG UK Growth B GBPA0BKKXQ	2,4	3,6	1	31,3	27	36,2	2	**	***	-	(B)	1	2	2	4	●●	***	15,6	-	11/01	290
J O HAMBRO CAPITAL MANAG. UK Opp R a GBPA0JLVD	2,1	0,8	28	43,6	12	-	-	-	*****	-	(B)	4	5	4	-	●●	*****	9,6	-	11/05	1.237
JPM UK Equity A (dist) - GBP	971948	9,5	1,9	9	36,9	18	-1,6	25	***	-	(D)	3	4	3	2	-	*	12,8	-	3/92	24
Lazard UK Equity Fund Retail	986159	2,4	1,4	20	30,1	28	2,0	23	**	-	(D)	1	4	1	-	-	**	13,4	-	7/96	9
M&G Recovery Fund A	806092	22,5	-1,3	36	28,2	31	20,3	7	**	-	(C)	1	4	1	3	●●●	****	13,2	-	5/69	9.290
M&G UK Growth Fund A EUR	A0MY9V	10,0	0,4	30	37,0	16	17,3	11	***	-	(C)	3	4	3	-	-	***	13,5	0,0	8/07	674
MFS Meridian Funds - UK Equity A1 GBP	A0J246	8,4	1,3	21	47,8	5	30,0	3	*****	-	(A)	5	5	5	-	-	*****	11,2	-	2/06	196
Neptune UK Equity Fund A Acc	A0Q0HR	211,1	1,5	17	-	-	-	-	-	-	(D)	1	3	1	2	-	***	-	-	3/00	26
Newton Higher Income Fund (GBP)	930436	0,7	0,8	27	27,5	32	9,7	19	*	-	(D)	1	5	1	3	-	***	10,8	-	6/87	2.728
Newton UK Equity Fund (GBP)	930437	7,8	0,1	33	29,3	29	5,7	21	*	-	(C)	2	4	2	4	-	****	13,0	-	5/85	1.597
Newton UK Opportunities Fund (GBP)	A0B9B3	2,6	1,7	13	35,8	22	17,3	10	*****	-	(B)	3	5	3	4	-	*****	10,0	-	2/02	519
Schroder ISF UK Equity A Acc	933414	4,2	2,5	4	44,2	10	18,5	8	*****	-	(B)	4	4	4	2	-	***	13,5	-	1/00	193
SPDR FTSE UK All Share ETF	A1JT1A	39,4	1,9	11	-	-	-	-	-	-	-	-	-	-	-	-	-	-	-	2/12	-
SPDR S&P UK Dividend Aristocrats ETF	A1JT1C	13,0	0,3	31	-	-	-	-	-	-	-	-	-	-	-	-	-	-	-	2/12	-
SSgA UK Index Equity Fund	588804	300,6	1,9	10	35,5	23	12,2	16	**	-	(C)	2	5	2	5	-	***	11,1	-	7/00	140
The Cazenove UK Equity Fund A GBP	121495	3,2	1,1	23	79,3	1	60,5	1	*****	-	(A)	5	5	5	-	●	*****	12,8	-	12/02	270
The U.K. Equity Fund C GBP	785192	58,5	-	-	-	-	-	-	-	-	(C)	3	4	3	-	-	**	-	-	12/98	-
Threadneedle UK Eqty Alpha Inc 1 EUR Net i	A0NC88	0,6	0,3	32	46,7	7	-	-	*****	-	(B)	3	5	3	-	-	***	11,7	-	5/06	389
Threadneedle UK Equity Income Fund 1	987636	0,9	0,1	34	47,0	6	21,5	5	*****	-	-	4	5	4	2	-	****	11,1	-	9/85	1.848
Threadneedle UK Extend Alpha 1 GBP Net a	A0DK17	3,3	1,8	12	39,4	14	9,9	17	**	-	(C)	3	4	3	-	-	***	14,2	-	9/04	25
Threadneedle UK Fund 1	987643	1,1	1,1	24	48,8	4	21,4	6	*****	-	(B)	5	4	5	-	-	*****	13,4	-	9/85	1.551
Threadneedle UK Monthly Income Fund 1	987638	0,7	0,9	26	44,9	9	13,3	14	*****	-	-	3	5	3	2	-	****	10,8	-	10/97	679
Threadneedle UK Select 1 GBP Net inc	987647	1,0	1,6	16	40,8	13	9,8	18	**	-	(C)	3	4	3	3	-	***	13,0	-	3/34	252
TT UK Equity Fund B	A0Q3UP	6,8	0,0	35	31,5	26	-	-	**	-	(C)	2	4	1	-	-	**	13,2	-	5/08	117
Aktienfonds Large Cap Großbritannien																					
Durchschnittswerte / Anzahl der Fonds			1,8	18	35,6	15	10,8	10										11,7			559
Aviva Investors - UK Equity Focus Fund B	973950	5,1	3,2	1	45,7	2	17,5	2	*****	-	(B)	4	5	4	-	-	***	12,0	-	7/90	34
BGF United Kingdom Fund A2 GBP	971041	16,4	1,4	15	34,4	12	13,8	3	**	-	(C)	2	4	2	2	-	**	13,6	-	12/85	361
ComStage ETF FTSE 100 TR I	ETF081	51,9	1,6	14	-	-	-	-	-	-	-	-	-	-	-	-	-	-	-	7/10	26
CS ETF (IE) on FTSE 100 B	A0YEDM	92,7	2,0	10	35,4	9	-	-	-	-	-	-	-	-	-	-	-	-	-	1/10	113
CS ETF (IE) on MSCI UK Large Cap B	A0X8R8	108,0	2,1	3	32,0	13	-	-	*	-	-	1	5	1	-	-	**	11,5	-	6/09	62
db x-trackers FTSE 100 UCITS ETF (DR) 1D	DBX0NF	7,4	2,0	8	-	-	-	-	-	-	-	-	-	-	-	-	-	-	-	11/12	-
db x-trackers FTSE 100 UCITS ETF 1D	DBX1F1	7,6	2,0	4	36,0	5	13,2	4	*****	-	(C)	2	5	2	-	-	***	11,2	-	6/07	342
Dexia Equities L United Kingdom C	987185	342,1	1,9	12	27,0	14	11,7	7	*	-	(D)	1	4	1	2	-	***	11,1	-	6/94	44
FTSE 100 SF A	A1C170	51,8	2,0	9	-	-	-	-	-	-	-	-	-	-	-	-	-	-	-	7/10	498
FTSE 100 Source ETF	A0RGCH	34,4	2,0	5	35,3	10	-	-	**	-	-	2	5	2	-	-	***	11,4	-	3/09	-
HSBC FTSE 100 ETF	A0N9WS	74,0	2,0	11	35,7	6	-	-	*****	-	-	2	5	1	-	-	****	11,2	-	8/09	434
iShares FTSE 100	552752	5,8	2,0	6	35,5	8	12,4	5	***	-	(C)	2	5	2	5	-	****	11,2	-	4/00	4.342
iShares FTSE 100 (DE)	628940	20,0	2,4	2	35,3	11	11,1	8	*****	-	(C)	2	5	2	-	-	***	11,2	-	1/02	128
iShares FTSE UK Dividend Plus	A0HGV6	7,7	1,3	16	37,0	4	-8,7	10	*****	-	(D)	3	5	3	-	-	**	11,3	-	11/05	562
Threadneedle UK Growth & Income Fund 1	987641	0,8	0,2	18	47,8	1	20,3	1	*****	-	-	3	5	3	1	-	****	11,4	-	10/97	353
Threadneedle UK Institutiona 1 GBP Net a	692665	1,3	1,1	17	38,6	3	-	-	**	-	-	3	4	3	3	-	***	14,2	-	10/70	1.346
UBS Lux Eqty Fund Great Britain GBP P a	921573	136,7	1,8	13	23,0	15	4,4	9	*	-	(D)	1	4	1	4	-	*	12,0	-	7/99	78
UBS-ETF FTSE 100 A	794362	33,6	2,0	7	35,6	7	12,1	6	***	-	(C)	2	5	2	5	-	***	11,2	-	10/01	215
Aktienfonds All Cap Italien																					
Durchschnittswerte / Anzahl der Fonds			10,3	13	-1,7	12	-29,1	11										21,1			84
AXA WF - Framlington Italy A (thes.)	988186	143,8	12,5	2	17,5	1	-10,6	1	*****	-	-	5	1	5	4	-	*****	22,9	-	1/97	148
CS Equity Fund (Lux) Italy B	974241	284,2	11,4	4	-0,7	5	-28,1	5	*****	-	-	2	1	2	2	-	**	21,6	5,1	9/92	37

1) Wertpapierkennnummer
2) Rang innerhalb der jeweiligen gesamten Kategorie
3) Informationen zu den Ratings siehe Seite 2
4) durchschnittliche jährliche Schwankung über 36 Monate
5) durchschnittlicher jährlicher Ertrag abzüglich Ausgabeaufschlag
Auswertungstag Performance: 30. Januar 2013
Quelle: FWW

AKTIENFONDS

Fondsname	WKN ¹⁾	Rücknahme- preis in €	Performance / Ranking ²⁾						Ratings ³⁾								Volati- lität ⁴⁾ in %	Ren- dite ⁵⁾ in %	Auf- lage	Fonds- volu- men in Mio €
			1 Jahr		3 Jahre		5 Jahre		FWW	Telos	Feri	Lipper			Sauren	Morningstar				
			in %	Rang	in %	Rang	in %	Rang				K	E	G	A					
(Fortsetzung) Aktienfonds Large Cap USA																				
HSBC S&P 500 ETF	A1C19C	11,2	3,3	52	-	-	-	-	-	-	-	-	-	-	-	-	-			
ING (L) - Invest US Growth P Cap.	A0J2Z6	245,3	2,5	79	54,9	8	40,2	9	★★★★★	-	(A)	5	5	5	-	-	★★★★★			
ING Invest US Research Advantage P Cap.	A0MK97	213,7	2,0	83	38,2	42	11,4	43	★★★	-	(D)	4	5	3	-	-	★★★★			
Invesco US Structured Equity Fund A	692197	12,0	5,4	9	35,7	49	17,9	36	★	-	(D)	2	4	2	4	-	★★★★			
Investec GSF American Eqty A Inc gro USD	A0QYE7	58,8	4,4	33	13,3	68	3,8	49	★	-	(E)	1	2	1	2	-	★★			
iShares Dow Jones Industrial Average DE	628939	70,1	5,0	16	48,5	20	32,9	13	★★★★	-	(B)	4	5	4	5	-	★★★★★			
iShares NASDAQ-100 (R) (DE)	A0F5UF	20,5	2,7	75	64,3	2	70,1	2	★★★★	-	(A)	5	4	5	-	-	★★★★★			
iShares S&P 500	622391	6,1	3,3	58	50,3	14	31,2	17	★★★★	-	(B)	5	5	5	5	-	★★★★★			
iShares S&P 500 (Acc)	A0RPWM	18,5	3,3	57	50,3	13	-	-	★★★★	-	-	5	5	5	-	-	★★★★★			
JPM America Large Cap A (dist) - USD	921058	8,9	4,2	37	37,7	44	28,4	21	★★★	-	(C)	3	5	2	3	-	★★★			
Julius Baer US Leading Stock Fund B	971982	326,6	2,2	81	46,9	24	28,5	20	★★★★	-	(B)	4	5	5	2	-	★★★★			
Kathrein US Equity (T)	A0J4CA	77,4	6,2	3	48,8	17	22,7	29	★★★	-	(C)	4	4	4	4	-	★★★			
KEPLER US Aktienfonds (A)	921832	46,1	3,5	49	32,4	57	9,3	46	★	-	(E)	2	4	2	4	-	★★			
Legg Mason ClBri US Lge C Growth A USD t	A0MUYS	91,1	4,7	25	47,3	22	43,4	6	★★★★	-	(A)	4	5	4	-	-	★★★★★			
Legg Mason ClearBridge US Apprec A USD t	A0MUZH	86,7	2,9	69	42,5	34	30,0	19	★★★★	-	(B)	4	5	4	-	-	★★★★★			
Loomis Sayles U.S. Research Fund R/A EUR	753709	105,6	2,9	70	50,6	11	31,0	18	★★★★	-	(A)	5	5	5	3	-	★★★★★			
LUX-INDEX US S&P 100®	797413	62,4	4,1	38	43,3	32	19,9	33	★★	-	(D)	3	4	3	-	-	★★★			
LYXOR ETF DOW JONES INDUSTRIAL AVERAGE	541779	103,9	3,8	43	50,6	12	37,0	11	★★★★	-	(B)	5	5	5	-	-	★★★★★			
LYXOR ETF NASDAQ-100	541523	8,1	0,9	88	62,3	6	70,1	3	★★★★	-	(B)	5	4	5	-	-	★★★★★			
Lyxor ETF S&P 500	LYX0FS	11,3	3,2	61	-	-	-	-	-	-	-	-	-	-	-	-	-			
LYXOR S&P 500 CAPP CONS. DISC SEC C-EUR	LYX0N1	119,2	4,6	26	-	-	-	-	-	-	-	-	-	-	-	-	-			
M&G American Fund A	797753	10,2	5,2	14	37,9	43	23,1	28	★★★	-	(C)	3	4	3	4	●	★★★			
Morgan Stanley US Advantage Fund (USD) A	A0HG5T	28,4	3,2	59	55,3	7	61,2	4	★★★★	-	(A)	5	5	5	-	-	★★★★★			
Morgan Stanley US Growth Fund (USD) A	986729	31,7	3,7	45	45,6	28	32,0	14	★★	-	(B)	3	4	4	3	-	★★			
Neuberger US Lge Cap Growth USD A Acc	A0LB9D	9,7	1,9	84	-	-	-	-	★	-	(C)	2	5	2	-	-	★★★			
Ossiam ETF US Minimum Variance NR 1C USD	A1JH1X	89,3	2,5	76	-	-	-	-	-	-	-	-	-	-	-	-	-			
Parvest Equity USA Value C	A0DNZT	87,2	5,8	5	31,8	61	1,8	50	★	-	(E)	2	3	2	-	-	★			
Pictet - US Equity Value Selection-P USD	A0X8ZM	113,9	3,1	67	40,5	39	-	-	★★★★	-	-	4	5	3	-	-	★★★★			
Pictet US Equity Growth Selection P USD	A0LAR3	97,8	2,8	72	42,2	35	25,7	25	★★★	-	(C)	4	4	3	-	-	★★★			
Pioneer Funds Austria - America Stock A	921406	5,0	3,6	47	29,1	64	12,4	42	★	-	-	-	-	-	-	-	★★			
Pioneer Funds U.S. Pioneer Fund A EUR ND	805665	4,7	3,1	64	31,8	60	17,2	38	★★	-	(D)	2	5	2	4	●●	★★★			
PowerShares EQQQ Fund	801498	50,2	0,8	89	63,5	4	70,2	1	★★★★	-	(A)	5	4	5	5	-	★★★★★			
Quality USA Equity Fund B	A0DKQ9	117,6	4,2	36	37,3	45	37,1	10	★★★	-	(B)	3	5	3	-	-	★★★			
Robeco US Large Cap Equities (EUR) D	A0YJEZ	146,0	5,7	7	46,9	23	-	-	-	-	-	-	-	-	-	-	★★★★			
S&P 500 INDEX SF A acc	A1CTPT	18,2	3,3	53	-	-	-	-	-	-	-	-	-	-	-	-	-			
S4A US Long UI	A1H6HH	85,4	8,1	1	-	-	-	-	-	-	-	-	-	-	-	-	-			
Schroder ISF US Large Cap A Acc	933423	61,4	4,3	35	43,5	31	28,2	22	★★★★	-	(B)	4	4	4	3	-	★★★			
Skandia US Large Cap Value Fund A1 USD	A0LG9C	8,2	4,7	24	34,0	54	20,4	31	★★	-	(D)	2	4	2	-	-	★★★			
SPDR S&P 500 ETF	A1JULM	112,4	3,3	56	-	-	-	-	-	-	-	-	-	-	-	-	-			
SPDR S&P 500 Low Volatility ETF	A1J3PA	19,6	2,5	77	-	-	-	-	-	-	-	-	-	-	-	-	-			
T. Rowe Price Fds US Blue Chip Equity Ad	767359	-	-	-	-	-	-	-	-	-	-	-	-	-	-	-	-			
T. Rowe U.S. Large-Cap Growth Equity A	A0BMAB	12,3	4,4	34	46,9	25	46,9	5	★★★	-	(B)	4	4	4	-	-	★★★			
The Stralem Fund - US Equity A USD	A0YB3D	83,3	4,6	28	35,7	48	-	-	★★★	-	-	2	5	2	-	-	★★★			
UBS (Irl) ETF plc - S&P 500 (USD) A-dist	A1JVBS	18,2	3,7	46	-	-	-	-	-	-	-	-	-	-	-	-	-			
W&W International Fds US Aktien Prem. A	A0DQJX	123,4	5,7	6	23,5	66	41,3	8	★★	-	-	1	5	1	-	-	★★★			
Wells Fargo Wldw US Large Cap Gwth A USD	A0NGY6	78,2	2,1	82	46,0	26	-	-	★★★	-	-	4	4	4	-	-	★★★			
Aktienfonds Mid Cap USA																				
Durchschnittswerte / Anzahl der Fonds				5,2	10	44,9	7	23,7	5								14,1			
Alger Mid Cap Growth Fund B	973605	4,8	4,6	7	42,1	4	4,3	5	★★★	-	(E)	2	4	2	3	-	-			
Alger US MidCap Fund A	578904	8,7	4,2	9	35,3	6	6,5	4	★	-	(E)	1	4	1	2	-	★★			
AMUNDI FUNDS Equity US Growth AU (C)	A1H4Y1	72,0	4,2	8	-	-	-	-	-	-	(C)	1	3	2	1	-	★★			
ComStage ETF MSCI USA Mid Cap TRN I	ETF122	83,1	6,6	2	62,9	2	-	-	★★★★	-	-	4	5	4	-	-	★★★★★			
ETFlab MSCI USA MC	ETFL27	7,9	6,2	4	63,2	1	-	-	★★★★	-	-	5	5	5	-	-	★★★★★			
Parvest Equity USA Mid Cap C	A0F5DZ	74,5	6,6	3	51,9	3	50,3	1	★★★★	-	(C)	3	3	3	-	-	★★★			
Pioneer Funds US Mid Cap Value A EUR ND	766589	6,3	3,3	10	29,8	7	16,0	3	★★	-	(D)	1	4	1	3	-	★★			
Robeco US Sel Opportunities Eqts USD D	A1JKVM	98,9	6,7	1	-	-	-	-	-	-	-	-	-	-	-	●●	★★★★★			
SPDR S&P 400 US MID CAP ETF	A1JSHV	22,2	5,3	6	-	-	-	-	-	-	-	-	-	-	-	-	-			
UBS Lux Equity Fund Mid Caps USA USD P a	974186	768,6	6,0	5	37,3	5	40,3	2	★★	-	(C)	2	4	2	4	-	★★★			
Aktienfonds Small & Mid Cap USA																				
Durchschnittswerte / Anzahl der Fonds				5,3	9	45,9	8	38,5	6								14,9			
ACMBernstein US Small and Mid-Cap A EUR	A1CVBP	14,7	5,4	5	-	-	-	-	-	-	-	-	-	-	-	-	-			
BGF US Small & MidCap Opportunit A2 USD	971044	97,8	6,7	2	36,4	7	33,5	5	★★	-	(D)	1	3	1	4	-	★★★			
Callander Fund - Asset C1 USD	971194	401,8	7,1	1	36,7	6	19,5	6	★	-	(E)	1	2	1	1	-	★			
Franklin US Small-Mid Cap Gwth A acc USD	602748	10,5	4,5	7	52,1	2	43,5	2	★★★★	-	(C)	3	4	3	4	-	★★★			
JF US Smaller Companies A dist - USD	693090	13,6	6,1	3	67,8	1	-	-	★★★★	-	(C)	5	4	5	-	-	★★★			
Legg Mason Royce Sm Comp A USD a A	A0DKVR	149,0	3,1	9	47,1	4	45,7	1	★★★	-	(C)	3	3	2	-	-	★★★			
Nordea-1 North American Small Cap BP-USD	A1J54B	79,5	-	-	-	-	-	-	-	-	-	-	-	-	-	-	-			

1) Wertpapierkennnummer

2) Rang innerhalb der jeweiligen gesamten Kategorie

3) Informationen zu den Ratings siehe Seite 2

4) durchschnittliche jährliche Schwankung über 36 Monate

5) durchschnittlicher jährlicher Ertrag abzüglich Ausgabeaufschlag

seit Auflegung

Auswertungstag Performance: 30. Januar 2013

Quelle: FWW

Fondsname	WKN ¹⁾	Rücknahme- preis in €	Performance / Ranking ²⁾						Ratings ³⁾								Volati- lität ⁴⁾ in %	Ren- dite ⁵⁾ in %	Auf- lage	Fonds- volu- men in Mio €	
			lfd. Jahr in %	Rang	3 Jahre in %	Rang	5 Jahre in %	Rang	FWW	Telos	Feri	Lipper			Sauren	Morningstar					
(Fortsetzung) Aktienfonds All Cap Emerging Markets																					
Dexia Equities L Emerging Markets C	989643	581,9	-1,2	118	17,8	68	6,6	46	☆☆	-	(C)	3	3	3	-	☆☆☆	14,5	4,6	6/94	364	
Dexia Equities L Sustainab. Emerg Mkts C	A0Q30L	104,9	-0,2	64	16,5	72	-	-	☆☆	-	-	3	3	3	-	☆☆☆	13,9	0,9	4/08	47	
DNB - Global Emerging Markets	987712	1,7	-0,9	98	14,6	81	1,2	62	☆☆	-	-	2	2	4	-	☆☆	16,3	-	5/99	120	
DWS Dividende EM Direkt 2015	DWS0W8	96,4	-1,3	124	-	-	-	-	-	-	-	-	-	-	-	-	-	1,6	1/11	165	
DWS Emerging Markets Typ O	977301	84,0	-2,1	145	10,1	93	-12,1	82	☆	-	(E)	2	2	2	5	-	☆☆	16,8	9,3	9/97	175
DWS Invest EM Top Dividend Plus LC	DWS0QT	99,9	-0,3	68	23,6	35	9,7	39	☆☆☆☆	-	-	4	4	4	-	☆☆☆	12,8	0,0	1/08	211	
DWS Invest Emerg Markets Satellites LC	DWS054	115,7	2,2	12	-	-	-	-	-	-	-	-	-	-	-	-	-	-	3/12	12	
EasyETF BNP Paribas Next 11 Emerging EUR	A0Q7TV	112,6	0,4	39	32,4	14	-	-	☆☆☆☆☆	-	-	5	4	5	-	-	15,4	-	6/08	100	
Edmond de Rothschild Global Emerging A	A0MM1X	131,3	-1,0	111	12,0	89	-7,6	75	☆☆	-	(D)	2	3	2	-	-	13,9	6,4	2/05	158	
ETFlab MSCI Emerging Markets	ETFL34	31,1	-0,6	84	-	-	-	-	-	-	-	-	-	-	-	-	-	-	7/10	11	
F&C Global Emerging Markets Portfolio	749704	18,1	-1,9	143	14,3	83	2,9	59	☆☆☆	-	(D)	2	3	2	-	☆☆☆	14,9	-	7/94	87	
Fidelity Emerging Markets Fund A (USD)	973267	16,0	-0,4	73	30,4	18	1,6	60	☆☆☆☆	-	(C)	5	4	5	4	-	14,3	-	10/93	2.301	
Fidelity Funds - EMEA Fund A Acc (USD)	A0MWZK	10,7	-2,2	147	31,4	17	36,6	6	☆☆☆☆☆	-	(A)	5	3	5	-	●●	16,9	-	6/07	846	
First Gbl Emerging Markets Fund A Acc	728156	5,8	-0,4	76	57,6	4	66,6	4	☆☆☆☆☆	-	(A)	5	5	4	-	☆☆☆☆☆	12,2	-	12/92	884	
First Private Aktien Emerging Markets A	A0KFRW	103,3	-0,5	78	27,8	21	-	-	☆☆☆☆☆	-	-	5	4	5	-	☆☆☆☆	12,5	17,0	4/09	3	
First State Gbl Emerg Mkts Leaders A Acc	A0BKZD	4,0	-0,9	102	57,5	5	68,1	3	☆☆☆☆☆	-	(A)	5	5	5	-	☆☆☆☆☆	11,6	-	12/03	3.792	
First State Gbl Emerg. Mkts Sustain A a	A0RGNP	2,5	-0,9	99	62,9	2	-	-	☆☆☆☆☆	-	-	5	5	5	-	☆☆☆☆☆	12,0	-	4/09	318	

1) Wertpapierkennnummer

2) Rang innerhalb der jeweiligen gesamten Kategorie

3) Informationen zu den Ratings siehe Seite 2

4) durchschnittliche jährliche Schwankung über 36 Monate

5) durchschnittlicher jährlicher Ertrag abzüglich Ausgabeaufschlag seit Auflegung

Auswertungstag Performance: 30. Januar 2013

Quelle: FWW



Andrew Brudenell, Manager des HSBC Frontier Markets Fund

Von der ersten Stunde an

Egal ob Next-11, Civets, Mint oder Mist, gemeint sind jedes Mal sogenannte Frontier Markets. Andrew Brudenell, Manager des HSBC Frontier Markets Fund (WKN: A1JRL8, ► Seite 34) ist seit November 2011 auf der Suche nach attraktiven Aktien aus den Emerging Markets von morgen.

Glaubt man David Wickham von HSBC Global Asset Management, sind Grenzmärkte weniger volatil als die etablierteren Märkte und zudem nur schwach untereinander korreliert.

„Gerade dadurch lassen sich Investments in Grenzmärkte bestens nutzen, um in einem Portfolio Anlagerisiken zu streuen“, so der Leiter Global Emerging & Frontier Markets Equity von HSBC.

Gibt ein Markt mal nach, fallen dadurch nicht automatisch die Kurse in anderen Frontier Markets. Schwellen- und Industrieländer indes korrelieren aufgrund der wirtschaftlichen Verflechtungen mittlerweile stark. Wickham ist deshalb überzeugt, dass es das größte Risiko ist, nicht in den Frontier Markets investiert zu sein.

Auf Nummer sicher

Gewisse Risiken gibt es natürlich schon. Zum Beispiel bei der Liquidität der Grenzmärkte. Viele Börsen dort sind noch jung, und nicht jede Aktie kann liquide gehandelt werden. Andrew Brudenell, Fondsmanager des HSBC Frontier Markets Fund, kauft daher viele Aktien, die an etablierten Börsen in Kanada oder Großbritannien gelistet sind, ihre Geschäfte aber in den Grenzmärkten machen.

Zudem achtet er auf geschützte Aktionärsrechte, gute Unternehmensführung, Inflationsrisiken und die oftmals starke Abhängigkeit von Rohstoffen, vor allem dem Ölpreis. Brudenell aber bleibt entspannt. Nach HSBC-Berechnungen müsste der Ölpreis unter 65 US-Dollar fallen, um ein Problem darzustellen. Derzeit steht er aber weit entfernt bei über 110 Dollar je Barrel.

Frühphase des Aufschwungs

Gleichzeitig spricht der Rohstoffreichtum vieler Frontier Markets aber auch für sie. Die Einnahmen daraus können für die wirtschaftliche Entwicklung genutzt werden, und entsprechend haben seit Jahren Investitionen in Infrastruktur, Bildung und Gesundheit stark zugenommen. Zudem nimmt der Konsum der Bevölkerungen zu.

HSBC hat diese Entwicklung bereits seit 2008 begleitet und hier Pionierarbeit geleistet. Den HSBC Frontier Markets Fund gibt es aber erst seit November 2011. Aktuell ist Brudenell vor allem in Nigeria (14 Prozent) und Katar (11 Prozent) investiert. Unter den Sektoren stechen vor allem die Finanzbranche (50 Prozent) und die Öl- und Gasindustrie (13 Prozent) hervor.

AKTIENFONDS

Table with columns: Fondsname, WKN, Rücknahmepreis, Performance / Ranking (1ld. Jahr, 3 Jahre, 5 Jahre), Ratings (FWW, Telos, Feri, Lipper, Sauren, Morningstar), Volatilität, Rendite, Auflage, Fondsvolumen in Mio €. Includes sub-sections for 'Aktienfonds All Cap China' and 'Aktienfonds All Cap Großchina'.

1) Wertpapierkennnummer

2) Rang innerhalb der jeweiligen gesamten Kategorie

3) Informationen zu den Ratings siehe Seite 2

4) durchschnittliche jährliche Schwankung über 36 Monate

5) durchschnittlicher jährlicher Ertrag abzüglich Ausgabeaufschlag

Auswertungstag Performance: 30. Januar 2013

Quelle: FWW

Fondsname	WKN ¹⁾	Rücknahme- preis in €	Performance / Ranking ²⁾						Ratings ³⁾							Volati- lität ⁴⁾ in %	Ren- dite ⁵⁾ in %	Auf- lage	Fonds- volu- men in Mio €		
			lfd. Jahr in %	Rang	3 Jahre in %	Rang	5 Jahre in %	Rang	FWW	Telos	Feri	Lipper			Sauren					Morningstar	
(Fortsetzung) Rentenfonds allgemein gemischte Laufzeiten Welt (Hartwährungen)																					
Parvest Bond JPY C	972557	131,5	-6,9	109	7,7	85	37,4	22	⊕	-	-	3	1	3	-	-	★★★★	15,8	-	3/90	97
PEH Q-RENTEN GLOBAL P	A0NJYS	99,6	-1,5	41	-0,2	98	-	-	⊕	-	-	1	4	1	-	-	★	3,4	-0,1	4/08	9
PETERCAM L Bonds Universalis B	983762	132,9	-1,7	48	20,8	23	8,6	84	⊕⊕⊕⊕	-	(D)	3	4	3	4	-	★★★	5,8	-	1/85	585
PIMCO Diversified Income E EUR H inc	A0YCJC	12,1	0,3	8	32,6	4	-	-	⊕⊕⊕⊕⊕	-	-	5	4	5	-	-	-	5,1	10,1	10/09	8.394
Pro Fonds (Lux) Inter-Bond B	973025	182,7	0,3	11	17,7	42	35,8	27	⊕⊕⊕⊕⊕	-	(B)	1	4	2	2	-	★★★★	4,7	-	1/94	63
Raiffeisen-Global-Rent (A)	971727	53,9	-2,7	72	16,3	48	31,0	44	⊕⊕⊕	-	(C)	3	2	2	-	-	★★★	7,7	5,7	6/88	311
Salm - Salm Investm Grade Convertible R	A1J2P2	-	-	-	-	-	-	-	-	-	-	-	-	-	-	-	-	-	-	10/12	-
Schoellerbank Euro Alternativ (A)	974766	80,7	-2,1	60	29,1	5	51,3	4	⊕⊕⊕⊕	-	(A)	5	2	5	4	-	★★★★	9,5	5,5	12/95	296
SEB Zinsglobal	847431	27,4	-4,0	97	11,2	72	19,9	71	⊕	-	(E)	2	1	2	5	-	★★	10,5	4,2	10/88	66
SK SelectedBond Invest Deka	DKOAYE	52,2	-0,4	20	22,2	21	34,9	31	⊕⊕⊕⊕⊕	-	(B)	4	5	4	-	-	★★★★	4,8	4,8	10/04	17
Skandia Global Bond Fund	632581	1,5	-2,9	80	16,8	46	38,3	16	⊕⊕	-	(C)	3	2	3	2	-	★★★	9,4	-	9/00	75
SLI Global SICAV Global Bond Fund A thes	A0MRSU	13,6	-3,2	86	10,8	74	28,8	46	⊕	-	(D)	2	1	1	3	-	★★	10,0	-	12/00	85
SOP NonEuroQualitätsanleihen R	A1JBZ7	50,4	-1,9	53	-	-	-	-	-	-	-	-	-	-	-	-	-	-	-	3/12	72
SSgA Active World Bond Fund	974470	318,2	-3,5	94	9,1	80	24,0	62	⊕	-	(D)	2	1	1	5	-	-	10,6	-	4/94	2
ST Interkapital II OP	531517	57,8	-2,0	56	4,4	94	18,0	75	⊕⊕⊕	-	-	1	5	1	-	-	★★★	2,9	2,8	12/04	37
Swiss Rock Lux Absolute Return Bd Euro A	A0M97P	11,7	-0,4	21	8,2	82	-	-	⊕⊕⊕⊕	-	-	4	5	4	-	-	★★★	2,2	3,3	3/08	44
Swisscanto (LU) Bond Invest AUD A	987370	96,1	-1,4	39	49,3	2	83,2	2	⊕⊕⊕⊕⊕	-	-	2	3	2	4	-	★★★	9,2	-	3/94	349

1) Wertpapierkennnummer

2) Rang innerhalb der jeweiligen gesamten Kategorie

3) Informationen zu den Ratings siehe Seite 2

4) durchschnittliche jährliche Schwankung über 36 Monate

5) durchschnittlicher jährlicher Ertrag abzüglich Ausgabeaufschlag seit Auflegung

Auswertungstag Performance: 30. Januar 2013

Quelle: FWW



Detlev Kleis, Manager
des UBS Rent-International

Attraktive Renditen mit globalem Anleiheportfolio

Globale Rentenfonds, konservativ und aktiv gemanagt, können solide Renditen bei geringem Risiko erwirtschaften, so Dr. Detlev Kleis, Manager des UBS (D) Rent-International (WKN: 975251, ► Seite 61) von UBS Global Asset Management.

Herr Kleis, was ist das Besondere an Ihrem Fonds?

Detlev Kleis: Wir investieren mit unserem UBS (D) Rent-International in die globalen Anleihenmärkte und in Währungen. Damit ist der Fonds beispielsweise nicht den Risiken des derzeit sehr volatilen Aktienmarktes ausgesetzt. Durch die Diversifizierung des Portfolios, sowohl in Bezug auf die Herkunft der Anleihen als auch auf unterschiedliche Währungen, kann der Anleger sowohl Zinserträge als auch potenzielle Kursgewinne erreichen.

Ein besonderes Merkmal ist sicherlich auch das aktive Management, das regelmäßig die Allokation, die Laufzeit, die einzelnen Titel und die Währungen auf den Prüfstein stellt. Dabei profitieren wir besonders von unserem globalen Netzwerk: Rund 41 Analysten und 70 Portfoliomanager in elf Ländern rund um den Globus unterstützen uns mit fundierten Analysen. Durch ihre Präsenz vor Ort können wir quasi direkte Einsicht in die dortigen Märkte nehmen und unsere Managemententscheidungen danach ausrichten. Mit dieser Strategie sind wir seit Auflegung des Fonds 1990 sehr erfolgreich: So konnten wir in den letzten fünf Jahren die Benchmark des Fonds übertreffen und eine Ren-

dite von 6,9 Prozent pro Jahr für unsere Anleger erwirtschaften. Zudem weist der Fonds deutlich geringere Ertragsschwankungen als vergleichbare Produkte auf, und wir achten auf ein geringes Währungsrisiko.

Welche Anleihen bevorzugen Sie im Fonds?

Kleis: Angesichts der aktuell niedrigen Zinsen von Staatsanleihen sehr guter Qualität legen wir unseren Schwerpunkt auf Unternehmensanleihen. Diese kommen aus Europa und den USA. Seit einigen Jahren sind wir auch in Anleihen aus Schwellenländern investiert, diese machen etwa 25 Prozent des Fonds aus. Zur Reduktion von Verlustrisiken haben wir bereits 2011 die Duration auf etwa vier Jahre verkürzt.

Wie sehen Sie die Entwicklung des Anleihe- marktes in diesem Jahr?

Kleis: Im aktuellen Niedrigzinsumfeld werden auf dem Anleihemarkt in diesem Jahr wahrscheinlich etwas niedrigere Gewinne zu erzielen sein als 2012. Was bleibt, ist die Sicherheit: Kaum eine andere Assetklasse ermöglicht eine derart verlässliche Verlustbegrenzung. Für risikoaverse Anleger ist ein Investment in Anleihen daher auch 2013 eine gute Wahl.

Table with columns: Fondsname, WKN, Rücknahmepreis, Performance / Ranking (1, 3, 5 Jahre), Ratings (FWW, Telos, Feri, Lipper, Sauren, Morningstar), Volatilität, Rendite, Auflage, Fondsvolumen. Includes sub-headers like 'Rentenfonds allgemein kurze Laufzeiten Welt' and 'Rentenfonds allgemein mittlere Laufzeiten Welt Euro'.

1) Wertpapierkennnummer
2) Rang innerhalb der jeweiligen gesamten Kategorie
3) Informationen zu den Ratings siehe Seite 2

4) durchschnittliche jährliche Schwankung über 36 Monate
5) durchschnittlicher jährlicher Ertrag abzüglich Ausgabeaufschlag seit Auflegung

Fondsname	WKN ¹⁾	Rücknahme- preis in €	Performance / Ranking ²⁾						Ratings ³⁾							Volati- lität ⁴⁾ in %	Ren- dite ⁵⁾ in %	Auf- lage	Fonds- volu- men in Mio €		
			1. J. Jahr	3 Jahre	5 Jahre	FWW	Telos	Feri	Lipper			Sauren	Morningstar								
(Fortsetzung) Rentenfonds Unternehmensanleihen Investment Grade Welt Euro																					
Dexia Sustainable Euro Corporate Bonds C	A0H1JC	408,7	-1,2	44	12,2	32	20,1	22	☆☆	-	(E)	2	4	2	-	-	★★	4,5	-	6/99	140
DWS Invest Euro Corporate Bonds LC	DWS0M3	132,7	-0,9	21	20,7	4	33,0	4	☆☆☆☆	-	(B)	5	5	5	-	-	★★★	4,1	5,1	5/07	632
ESPA BOND EURO-CORPORATE (T)	676317	150,9	-0,9	26	17,1	13	30,0	8	☆☆☆☆	-	(C)	4	5	3	5	-	★★★	4,0	4,8	1/01	582
Flossbach von Storch Bd Opportunities P	A0RCKL	111,0	-0,4	11	15,8	16	-	-	☆☆☆☆	-	-	3	5	3	-	-	★★★	2,4	5,5	6/09	72
Führ-Corporate Bond-LBB-INVEST	A0M6J9	32,7	-1,2	42	14,1	25	-	-	☆☆☆☆	-	-	2	5	2	-	●	★★★	3,4	6,0	4/09	127
Generali Inv Short Term Eur Corp Bond AX	A0X9ZP	114,9	0,0	4	-	-	-	-	-	-	-	-	-	-	-	-	★★★	2,8	-	7/09	118
Generali Inv. Euro Corporate Bonds Dx	621811	138,6	-0,8	15	14,9	22	29,2	10	☆☆☆	-	(D)	2	4	2	-	-	★★★	4,6	3,6	11/03	186
Gerling Untern.anleihenfonds	848107	24,3	-1,2	40	18,4	11	29,9	9	☆☆☆☆	-	(C)	5	5	4	4	-	★★★	4,2	4,8	9/88	118
HSBC GIF Euro Credit Bond AC	120452	23,0	-0,8	16	21,5	3	34,9	2	☆☆☆☆	-	(B)	5	4	5	-	-	★★★	5,7	-	5/99	514
ING L Renta Fd Euro Credit Sustain P Cap	A1H9T1	326,1	-1,2	40	-	-	-	-	-	-	(C)	2	4	2	-	-	★★★	-	-	4/11	374
Invesco Euro Corporate Bond Fund A	A0J20H	15,5	-0,2	6	23,7	2	53,7	1	☆	-	(B)	5	3	5	-	●	★★★★★	8,6	6,6	3/06	3.110
iShares Barclays Euro Corp Bd Int Rate H	A1J5ST	100,9	0,4	3	-	-	-	-	-	-	-	-	-	-	-	-	-	-	-	10/12	45
Johannes Führ Renten Wachstum AMI P	A0F5HA	105,1	-0,8	19	14,2	24	22,7	20	☆☆☆	-	(D)	2	5	2	-	●	★★	3,2	3,3	10/05	28
JPM Euro Corporate Bond A (acc) - EUR	A0RFAX	13,6	-0,9	27	16,2	15	-	-	☆☆☆☆	-	-	3	5	3	-	-	★★	4,1	8,2	2/09	28
Jyske Invest High Grade Corporate Bonds	A1CS3F	113,2	-0,9	20	-	-	-	-	-	-	-	-	-	-	-	-	-	-	-	1/10	27
Kathrein Corporate Bond (T)	A0D9FQ	160,7	-1,1	37	12,9	30	26,6	14	☆☆	-	(D)	1	4	2	4	-	★★★	4,3	-	7/99	156
KBC Bonds Corporates Euro (thes.)	921409	749,4	-1,0	28	15,7	18	13,7	25	☆☆	-	(E)	3	4	3	3	-	★★	5,1	2,9	3/99	1.492

1) Wertpapierkennnummer

2) Rang innerhalb der jeweiligen gesamten Kategorie

3) Informationen zu den Ratings siehe Seite 2

4) durchschnittliche jährliche Schwankung über 36 Monate

5) durchschnittlicher jährlicher Ertrag abzüglich Ausgabeaufschlag seit Auflegung

Auswertungstag Performance: 30. Januar 2013

Quelle: FWW



Marcus Prella, Manager des Gerling Unternehmensanleihenfonds

Makro-Umfeld spricht für Unternehmensanleihen

Marcus Prella, Manager des Gerling Unternehmensanleihenfonds (WKN: 848107,

➤ Seite 65) erwartet eine robuste Entwicklung im Markt für Unternehmensanleihen.

Die Renditen bonitätsstarker Unternehmensanleihen sind teilweise unter zwei Prozent gesunken. Ist dieser Markt bereits ausgereizt?

Marcus Prella: Europäische Unternehmensanleihen konnten eines der besten Ergebnisse in ihrer Geschichte erzielen – trotz der Verschuldungskrise, trotz Konjunkturabschwächung und trotz geopolitischer Unsicherheiten! Ich bin auch weiterhin positiv für diesen Markt gestimmt, denn er bietet einfach keine Alternativen. Die mit Unternehmensanleihen zu erzielende Rendite ist bei Papieren mit fünfjähriger Restlaufzeit vier Mal so hoch wie die Rendite von Staatsanleihen vergleichbarer Bonität. Im Zehnjahresbereich beträgt der Renditevorsprung immerhin noch das Doppelte.

Kritische Stimmen im Markt sprechen jedoch bereits von einer „Bondblase“. Befürchtet werden Marktrückschläge und auch höhere Ausfallquoten?

Prella: Nein, der Markt wird sich vorerst weiterhin robust entwickeln. Für Unternehmensanleihen spricht auch das derzeitige Makro-Umfeld: Corporate Bonds entwickelten sich bei niedrigem Wirtschaftswachstum und geringer Inflation in der Vergangenheit am besten. Die

Unternehmen reduzieren in solchen Situationen ihre Schulden und verbessern ihre Ausstattung mit Eigenkapital. Zusätzlich halten Investoren hohe Kassenpositionen. Dieses Geld muss angelegt werden, trifft aber auf immer weniger Angebot.

Ihr Fonds hat in den vergangenen zwölf Monaten um 11,4 Prozent zugelegt; auf Sicht von fünf Jahren beträgt der Wertzuwachs 29 Prozent. Wie haben Sie diese Überrenditen erwirtschaftet?

Prella: Ein wesentlicher Performance-Treiber war die erfolgreiche Einzeltitel-Selektion. Der Erwerb von Downgrade- und Default-Kandidaten soll hierdurch vermieden werden, Aufsteiger hingegen den Weg ins Portfolio finden. Durch unseren Selektionsprozess ergab sich auch eine gute Diversifizierung des Portfolios.

Kommen derzeit überhaupt noch attraktive Unternehmensbonds auf den Markt?

Prella: Wir haben selektiv an Neuemissionen des Jahres 2012 teilgenommen. Immerhin wurden teilweise attraktive Neuemissionsprämien gegenüber Anleihen desselben Emittenten oder eines vergleichbaren Unternehmens gezahlt.



RENTENFONDS

Table with columns: Fondsname, WKN, Rücknahmepreis, Performance / Ranking (1ld. Jahr, 3 Jahre, 5 Jahre), Ratings (FWW, Telos, Feri, Lipper, Sauren, Morningstar), Volatilität, Rendite, Auflage, Fondsvolumen. Includes sub-sections for 'Investment Grade Welt Euro' and 'Investment Grade Welt US-Dollar'.

1) Wertpapierkennnummer
2) Rang innerhalb der jeweiligen gesamten Kategorie
3) Informationen zu den Ratings siehe Seite 2

4) durchschnittliche jährliche Schwankung über 36 Monate
5) durchschnittlicher jährlicher Ertrag abzüglich Ausgabeaufschlag seit Auflegung

Auswertungstag Performance: 30. Januar 2013
Quelle: FWW

Fondsname	WKN ¹⁾	Rücknahme- preis in €	Performance / Ranking ²⁾				Ratings ³⁾								Volati- lität ⁴⁾ in %	Ren- dite ⁵⁾ in %	Auf- lage	Fonds- volu- men in Mio €			
			lfd. Jahr in %	Rang	3 Jahre in %	5 Jahre in %	FWW	Telos	Feri	K	E	G	A	Sauren					Morningstar		
Rentenfonds Unternehmensanleihen gemischte Bonität Welt Euro																					
Durchschnittswerte / Anzahl der Fonds			-0,4	13	16,5	6	27,4	6								4,5		162			
ACMBernstein Euro High Yield A2	A1CVBZ	19,9	1,4	1	-	-	-	-	-	-	-	-	-	-	-	-	10,4	3/10	52		
Allianz PIMCO Corps-Corent	531628	55,8	-0,7	9	18,8	4	37,5	3	★★★★	AA-	-	4	5	4	5	-	3,4	5,6	7/01	172	
Danske Invest - Global Corporate Bonds A	763767	31,6	-0,1	5	20,9	2	24,0	5	★★★★	-	(C)	1	4	2	3	-	5,9	4,0	2/01	305	
Deka-CorporateBond Euro CF	934025	52,2	-1,0	11	14,5	5	25,9	4	★★★★	-	(B)	2	4	2	4	-	4,9	3,9	5/00	394	
HAIG MB Flex Plus B	A0F6X2	56,5	1,0	2	8,9	6	12,5	6	★	-	(C)	1	4	1	-	-	4,8	2,6	12/05	20	
ING (L) - Renta Fund Eurocredit P Cap.	A1H9S1	152,6	-0,8	10	-	-	-	-	-	-	(D)	4	4	4	3	-	-	-	4/11	335	
Johannes Führ Mittelst-Renten AMI P (a)	A0YAYG	36,9	0,1	4	-	-	-	-	-	-	-	-	-	-	-	-	-	3,3	10/10	43	
JPM Corporate Bd Portfolio II A inc EUR	A1H4JD	103,6	-0,4	7	-	-	-	-	-	-	-	-	-	-	-	-	-	5,5	2/11	88	
JPM Corporate Bond I A inc EUR	A1CZRE	100,5	-0,2	6	-	-	-	-	-	-	-	-	-	-	-	-	-	4,2	7/10	192	
Nordea-1 Euro Bank Debt Fund BP-EUR	A1J53Z	113,4	-	-	-	-	-	-	-	-	-	-	-	-	-	-	-	-	9/12	27	
Sarasin Sustainable Bond EUR Corporates	972162	128,4	-1,3	12	24,0	1	40,5	1	★★★★	-	-	3	4	3	-	-	6,7	5,5	9/92	133	
Spängler Bond Corporate (T)	926219	166,7	-0,5	8	18,8	3	37,8	2	★★★★	-	(B)	4	4	4	3	-	4,7	5,0	9/99	146	
WARBURG L FONDS UNTERNEHMENSANLEIHE RA1H6A8	109,3	-1,4	13	-	-	-	-	-	-	-	-	-	-	-	-	-	-	5,4	2/11	36	
WestLB Comp Euro Credit Short Duration D	A1JAZE	10,3	0,3	3	-	-	-	-	-	-	-	-	-	-	-	-	-	6,9	8/11	330	
Rentenfonds Unternehmensanleihen gemischte Bonität Welt (Hartwährungen)																					
Durchschnittswerte / Anzahl der Fonds			-0,8	20	23,1	12	32,1	10									7,5		504		
AMUNDI Bond Global Corporate - AU C	A0M2HC	102,9	-2,2	16	24,0	6	50,9	2	★★	-	-	5	1	4	-	-	10,9	-	10/07	206	
APO Rendite Plus INKA	793988	48,6	-0,3	9	17,7	9	29,9	5	★★★★	-	(C)	2	5	3	3	-	3,1	4,6	9/02	80	
BILKU 1 Carbon Efficient Bond Fonds AL	A1CSKF	100,3	-0,9	13	-	-	-	-	-	-	-	-	-	-	-	-	-	-	1,1	7/10	4
CS Bd Fd (L) Corporate Short Durat Sfr B	800548	91,6	-2,9	18	25,9	5	43,7	3	★★★★	-	-	2	-	-	-	-	9,1	-	12/02	179	
CS Bd Fd (L) Corporate Short Durat US\$ B	800563	98,5	-1,9	15	10,1	11	27,0	6	★	-	-	4	1	4	4	-	11,4	-	12/02	84	
CS Bond Fd (L) Corporate Shrt Dur Euro B	800545	125,9	-0,2	7	6,5	12	14,5	8	★	-	-	5	5	5	2	-	2,8	2,3	12/02	117	
Dexia Bonds High Spread C	812872	169,6	0,4	6	29,2	3	40,6	4	★★★★	-	(D)	1	4	1	-	-	5,4	-	7/02	29	
GS Liberty Harbor Oppor Corp Bd Base Acc	-	-	-	-	-	-	-	-	-	-	-	-	-	-	-	-	-	-	4/12	1.423	
JPM Global Credit Bond A (acc) - USD	A0YFEC	9,6	-1,9	14	-	-	-	-	-	-	-	-	-	-	-	-	-	-	1/10	112	
JPM High Yield Bond Portf Fd I A acc EUR	A1JXF4	105,1	-0,2	8	-	-	-	-	-	-	-	-	-	-	-	-	-	-	5/12	83	
Lebenswerte Zukunft Rentenfonds UI	A1JSXE	103,3	1,0	3	-	-	-	-	-	-	-	-	-	-	-	-	-	-	-	5/12	6
Newton Corporate Bond Fund (GBP)	930435	1,0	-4,4	20	23,3	7	6,6	9	★★	-	(D)	2	3	3	3	-	8,4	-	11/97	69	
Newton Global High Yield Bond Fund (GBP)	590919	0,8	-3,2	19	21,5	8	18,3	7	★★	-	-	4	2	5	5	-	10,6	-	10/00	177	
Nordea-1 Global High Yield Bd Fd BP-USD	A1CTP3	10,1	-0,4	10	-	-	-	-	-	-	-	-	-	-	-	-	-	-	2/10	420	
Nordea-1 US Corporate Bond Fund BP-USD	A0YKE1	9,4	-2,2	17	32,7	2	-	-	-	-	-	-	-	-	-	-	-	-	1/10	2.375	
PIMCO Funds Global High Yield Bond E acc	A0LA8M	12,8	-0,4	11	39,9	1	62,6	1	★★★★	-	-	4	3	4	-	-	9,7	-	9/06	4.389	
PPF PMG Partners Credit Opportunities A	A1JV4J	83,1	-	-	-	-	-	-	-	-	-	-	-	-	-	-	-	-	6/12	-	
Sparinvest - Corporate Value Bonds EUR R	A1JAC2	119,6	0,6	5	-	-	-	-	-	-	-	-	-	-	-	-	-	10,9	5/11	3	
Templeton Global High Income Bd A a USD	A1J0VH	8,4	0,9	4	-	-	-	-	-	-	-	-	-	-	-	-	-	-	7/12	-	
The Jupiter Gbl Jupiter Dynam Bond L EUR	A0YC40	10,9	1,4	2	-	-	-	-	-	AA+	-	-	-	-	●●	-	-	-	5/12	214	
Threadneedle Emerg Mrkt Corporate Bd AEH	550602	9,7	1,4	1	26,5	4	4,9	10	★★	-	-	1	4	1	-	-	7,0	2,0	4/02	70	
VB Corporate-Bond (T)	A0M8LU	97,2	-0,5	12	15,7	10	-	-	★★★★	-	(C)	2	5	2	-	-	3,3	4,1	2/08	34	
Rentenfonds Unternehmensanleihen Non-Investment Grade Welt Euro																					
Durchschnittswerte / Anzahl der Fonds			1,1	20	33,1	17	49,9	16									9,4		465		
Aberdeen Gbl Sel Euro High Yield Bond A1	933486	6,2	2,1	2	28,6	13	46,2	8	★	-	(D)	2	1	1	2	-	14,3	4,7	10/00	337	
BNP PARIBAS L1 Bond World High Yield C	A0Q6RT	64,8	1,5	5	28,6	14	36,3	15	★★	-	(D)	1	3	1	-	-	6,9	5,0	1/01	210	
Deka-CorporateBond High Yield Euro CF	694307	39,6	0,7	18	30,3	11	39,5	12	★★	-	(B)	2	2	5	-	-	9,6	4,6	11/01	303	
Dexia Bonds Euro High Yield C	989642	834,1	1,0	14	38,2	3	48,2	7	★★★★	-	(C)	4	3	4	-	-	8,8	5,3	5/89	790	
Dexia Bonds Global High Yield C	A088X8	164,0	1,1	12	36,1	5	41,5	11	★★★★	-	-	2	4	2	-	-	7,1	5,4	9/03	158	
DWS Invest Euro High Yield Corporates LC	DWS04E	111,1	0,8	17	-	-	-	-	-	-	(B)	-	-	-	-	-	-	-	7/12	191	
ESPA BOND CORPORATE BB (T)	A0QYH8	142,3	0,4	19	28,2	15	-	-	★★★★	-	-	-	-	-	-	-	6,8	8,9	5/08	107	
Invesco Extra Income Bond (T)	723901	171,7	1,3	9	33,7	8	53,5	5	★★★★	-	(C)	2	4	3	5	-	6,6	6,8	6/02	24	
iShares Markt iBoxx Euro High Yield Bd	A1C3NE	109,5	1,0	13	-	-	-	-	-	-	-	-	-	-	-	-	-	-	9/10	1.554	
Julius Baer Global High Yield Bond Fd B	164226	203,2	2,2	1	24,5	17	36,9	13	★	-	(D)	1	2	1	2	-	9,2	7,3	12/02	418	
Jyske Invest High Yield Corporate Bonds	A0B73F	156,8	1,2	11	26,4	16	35,9	16	★★	-	-	1	2	1	4	-	8,4	3,9	11/01	72	
KEPLER High Yield Corporate Rentenfds A	625775	57,4	1,4	8	35,2	7	51,8	6	★★★★	-	(C)	3	3	3	-	-	7,7	3,4	7/00	59	
M&G European High Yield Bond Fund A	806085	23,9	1,3	10	33,0	9	58,5	3	★★	-	-	5	2	5	-	-	10,7	-	9/99	75	
Natixis Euro High Income Fund R/A (EUR)	A1JMJ9	117,0	1,4	7	-	-	-	-	-	-	-	-	-	-	-	-	-	-	11/10	132	
Pictet - EUR High Yield-HP CHF	789994	218,2	-1,9	20	53,6	1	84,7	1	★★	-	-	5	1	5	-	-	16,1	-	9/03	493	
Robeco High Yield Bonds (EUR) DH	988158	113,4	1,6	4	37,0	4	55,7	4	★★★★	-	(B)	2	3	2	5	-	8,4	6,4	4/98	3.074	
Spängler Bond High Yield T	565604	158,9	1,5	6	35,7	6	45,0	9	★★★★	-	(C)	2	3	2	5	-	8,0	5,5	9/00	29	
UBS Lux Bond Fund Euro High Yield P-acc	988075	160,6	1,8	3	38,5	2	75,6	2	★★	-	(A)	5	1	5	4	-	13,1	3,2	5/98	660	
UniEuroRenta High Yield	975783	35,7	0,9	16	31,3	10	36,8	14	★★	-	(E)	1	2	1	5	-	8,8	4,9	7/99	132	
WestLB Compass Fd Euro High Yield Bond C	940820	8,3	0,9	15	30,1	12	44,8	10	★★	-	(C)	2	2	1	-	-	9,4	6,2	8/00	476	
Rentenfonds Unternehmensanleihen Non-Investment Grade Welt (Hartwährungen)																					
Durchschnittswerte / Anzahl der Fonds			0,4	31	34,5	22	53,1	20									9,6		812		
Aberdeen Gbl - Select High Yield Bond D1	A0HMTQ	1,3	0,9	11	42,9	2	59,1	10	★★	-	-	1	1	4	-	-	11,8	-	3/06	46	
ACMBernstein SICAV Shrt Durat Hgh Yld A2	A1JDQJ	12,4	-0,7	26	-	-	-	-	-	-	-	-	-	-	-	-	-	-	7/11	141	
Aviva Investors - Global High Yield Bd A	A0Q3RT	12,9	-0,3	22	43,8	1	-	-	★★★★	-	-	5	3	5	-	-	9,7	-	9/08	1.598	
AXA WF - Global High Yield Bonds A thes	657730	72,9	1,7	6	36,2	10	54,1	13	★★★★	-	(B)	2	4	2	-	-	7,1	3,2	3/01	330	

1) Wertpapierkennnummer

2) Rang innerhalb der jeweiligen gesamten Kategorie

3) Informationen zu den Ratings siehe Seite 2

4) durchschnittliche jährliche Schwankung über 36 Monate

5) durchschnittlicher jährlicher Ertrag abzüglich Ausgabeaufschlag

seit Auflegung

RENTENFONDS

Fondsname	WKN ¹⁾	Rücknahme- preis in €	Performance / Ranking ²⁾						Ratings ³⁾								Volati- lität ⁴⁾ in %	Ren- dite ⁵⁾ in %	Auf- lage	Fonds- volu- men in Mio €					
			1 Jahr		3 Jahre		5 Jahre		FWW	Telos	Feri	Lipper			Sauren	Morningstar									
(Fortsetzung) Rentenfonds Unternehmensanleihen Non-Investment Grade Welt (Hartwährungen)																									
BGF Global High Yield Bond Hedged A2 EUR	989695	14,2	1,7	5	35,0	13	43,3	17	☆☆☆	-	(C)	2	2	3	-	☆☆☆	8,5	6,8	4/03	1.356					
BGF US Dollar High Yield Bond A2 USD	973646	19,5	0,0	20	42,8	3	66,5	5	☆☆☆☆	-	(C)	5	2	5	4	-	☆☆☆	10,4	-	10/93	3.414				
BNY Mellon Global High Yield Bond EUR A	693979	1,6	1,8	4	29,8	18	44,6	16	☆☆	-	(C)	1	2	1	-	-	☆☆☆	8,4	5,2	2/04	197				
Fidelity Funds Asian High Yield A Ac USD	A0MMKR	10,0	-1,2	29	31,1	17	53,9	14	☆	-	-	2	1	5	-	-	-	12,4	-	4/07	1.827				
Franklin High Yield Fund Class A (Mdis)	986132	5,4	0,0	21	39,9	8	59,3	9	☆☆☆☆	-	(D)	4	3	4	4	-	☆☆☆	9,5	-	3/96	3				
Goldman Sachs Global High Yield Base Acc	A0HNNW	12,4	0,2	14	40,8	5	66,8	4	☆☆☆	-	(C)	3	2	4	-	-	☆☆☆	10,5	-	11/05	219				
ING L Renta Gbl High Yield P Cap EUR H	A1H9S8	453,9	1,7	8	-	-	-	-	-	-	-	1	3	1	3	-	☆☆	-	-	4/11	897				
Invesco Global High Income Fund A	973168	10,4	-0,4	25	40,8	6	70,7	2	☆☆☆☆☆	-	-	5	3	5	4	-	☆☆☆☆	9,7	-	1/94	446				
Investec GSF High Income Bd A Inc gr EUR	A0QYDE	19,4	0,2	13	26,0	20	46,8	15	☆	-	-	1	2	1	2	-	☆☆☆☆	9,9	5,1	11/90	92				
JPM Global High Yield Bond A acc EUR H	937487	189,4	1,9	3	36,1	11	33,6	18	☆☆☆☆	-	(D)	2	3	2	4	-	☆☆	7,4	5,1	3/00	2.894				
JPM High Yield Bd Portf Fd II A inc EUR	A1JSUE	98,9	-1,1	27	-	-	-	-	-	-	-	-	-	-	-	-	-	-	-	10/12	102				
LGT Select Bond High Yield (USD) B	A0LD7B	1.456,9	0,5	12	37,3	9	66,3	6	☆☆☆	-	(C)	3	2	3	3	-	☆☆☆	9,5	-	8/00	278				
MS Europ Currencies High Yield Bd EUR A	986761	18,8	0,9	10	32,4	16	61,6	7	☆☆	-	-	4	2	4	3	-	☆☆☆☆	11,3	1,5	12/98	553				
MS Global High Yield Bond Fund USD A	A1JPUA	23,3	0,9	9	-	-	-	-	-	-	-	-	-	-	-	-	-	-	-	11/11	27				
Oyster Global High Yield USD	A1JQTL	133,2	0,0	18	-	-	-	-	-	-	-	-	-	-	-	-	-	-	-	11/11	333				
Putnam Global High Yield Bond Fund A	937723	5,2	0,0	19	40,7	7	69,7	3	☆☆☆☆☆	-	(B)	4	3	4	3	-	☆☆☆	9,6	-	10/98	389				
Schroder ISF Global High Yield A Acc	A0CAMC	26,5	-0,3	24	35,0	14	59,4	8	☆☆	-	-	3	2	3	-	-	☆☆☆	10,3	-	4/04	3.195				
SEB HighYield	588328	32,8	-4,4	31	21,7	21	25,4	20	☆☆☆	-	-	1	4	1	3	-	☆☆	6,9	4,7	11/00	1.954				
SLI Global SICAV Gbl High Yield Bond A t	A0YBZR	9,8	0,1	16	-	-	-	-	-	AA+	-	-	-	-	-	-	-	-	-	4/10	331				
Sparinvest Ethic High Yield Val Bd EUR R	A1CSJN	140,8	3,3	1	-	-	-	-	-	-	-	-	-	-	-	-	-	-	12,3	2/10	24				
Sparinvest High Yield Value Bonds EUR R	A0J5F	173,4	3,2	2	40,9	4	74,3	1	☆	AA+	(B)	1	1	3	-	-	☆☆☆	12,7	7,9	11/05	559				
Switzerland Inv Fix Inc High Yld HAIG B	HAFX20	13,3	1,7	7	20,9	22	-	-	☆	-	-	1	1	1	-	-	☆☆	14,6	6,7	9/08	15				
T. Rowe Price Gbl High Yield Bond A USD	767350	17,4	0,2	15	-	-	-	-	-	-	(C)	4	2	4	-	-	-	-	-	6/01	1.662				
Templeton Global High Yield Fd A acc USD	A0MR8S	10,5	-0,3	23	36,0	12	56,2	12	☆☆☆☆	-	-	3	3	3	-	-	☆☆☆	8,7	-	9/07	187				
Threadneedle High Yield Bd 1 GBP Net inc	926167	0,5	-3,6	30	28,1	19	28,0	19	☆☆	-	-	4	2	4	-	-	☆☆☆☆	9,9	-	10/99	1.003				
UBS Lux Sh Duration High Yld USD P-acc	A1H7T8	81,0	-1,2	28	-	-	-	-	-	-	-	-	-	-	-	-	-	-	-	2/11	1.046				
WestLB Mellon Compass Gbl Hi Yd Bd C EUR	A0D9C4	16,9	0,1	17	32,4	15	58,0	11	☆☆☆☆☆	-	-	3	4	2	-	-	☆☆	6,8	4,3	8/00	65				
Rentenfonds Wandelanleihen Welt Euro																									
Durchschnittswerte / Anzahl der Fonds				2,1	11	12,9	10	11,9	9													7,7		234	
3BG EMCORE Convertibles Global (T)	A0B9LD	12,3	1,4	11	10,1	7	6,8	5	☆☆	-	-	2	3	1	-	-	☆☆☆	5,7	2,7	12/03	145				
AMUNDI FUNDS Convertible Global - AE (C)	940841	10,9	2,5	4	5,3	9	2,9	8	☆	-	-	1	2	1	-	-	☆☆	6,9	0,7	5/00	21				
BNP PARIBAS L1 Convertible Bond World C	A0DQJL	133,3	2,7	3	14,1	5	4,2	6	☆☆☆	-	-	3	2	2	-	-	☆☆	7,6	3,5	9/04	1.250				
Deka-Wandelanleihen CF	693798	51,9	1,9	9	12,2	6	19,7	3	☆☆☆☆	-	-	2	2	2	-	-	☆☆☆	9,1	4,0	3/03	69				
Flossbach von Storch - Wandelanl Gbl F	989977	148,8	1,6	10	23,9	1	27,7	1	☆☆☆☆☆	-	-	5	4	5	-	●	☆☆☆☆	7,3	3,1	5/99	310				
Jefferies Umbrella Gbl Conv Bd A EUR Hdg	A0D84P	14,2	2,0	7	3,9	10	3,6	7	☆	-	-	1	1	1	-	-	☆☆	9,6	-	9/03	315				
Macquarie MS Convertibles Gbl Markets T	575754	132,2	3,3	1	19,4	2	14,8	4	☆☆☆☆	-	-	3	2	3	4	-	☆☆☆	9,6	2,7	11/00	82				
Oyster Global Convertibles EUR	A0RLZV	203,7	2,3	5	9,7	8	-	-	☆☆	-	-	2	2	1	-	-	☆☆	7,8	8,3	3/09	127				
UBS Convert Global EUR H P-acc	A0DK6j	11,1	3,0	2	16,6	3	20,6	2	☆☆☆☆☆	-	-	3	1	3	-	-	☆☆☆	10,5	4,5	11/04	229				
UniConvertibles A	A1CS23	52,1	2,1	6	-	-	-	-	-	-	(B)	-	-	-	-	-	-	-	3,3	4/10	4				
Volksbank-Convertible-Bond-Fund	A0DKVZ	99,9	1,9	8	14,9	4	2,3	9	☆☆☆	-	-	3	2	3	-	-	☆☆	8,9	3,2	5/04	23				
Rentenfonds Wandelanleihen Welt (Hartwährungen)																									
Durchschnittswerte / Anzahl der Fonds				1,3	49	14,8	40	16,6	29														8,2		327
AgaGbl Conv Foc Investment Grade D EUR H	A0RELZ	99,9	2,2	13	5,9	36	-	-	☆	-	-	1	2	1	-	-	☆☆	7,6	0,0	9/08	40				
AMCFM Fund - Convertible Bonds P	A0N9WN	82,1	1,1	33	-	-	-	-	-	-	-	2	2	3	-	-	-	-	-	8/09	5				
Aviva Investors - Global Convertibles C	577562	13,1	1,3	25	21,6	7	16,9	12	☆☆☆☆	-	-	4	4	4	-	-	☆☆☆	6,5	-	1/03	1.945				
AXA WF Framlington Gbl Convertibles A t	A1CSKM	-	-	-	-	-	-	-	-	-	-	-	-	-	-	-	-	-	-	11/10	-				
BayernInvest Convertible Bond Fonds (AL)	723488	129,7	1,9	16	15,8	18	10,2	20	☆☆☆	-	-	3	3	3	3	-	☆☆☆	5,8	3,2	9/02	34				
CONVERTIBLE GLOBAL DIVERSIFIED UI	A0M999	120,0	2,5	7	17,3	14	-	-	☆☆☆☆	-	-	4	3	4	-	-	☆☆☆	7,6	4,2	2/08	124				
CS SICAV One (Lux) Global Convertibles B	A0YCYS	87,4	0,1	41	20,7	9	-	-	☆☆☆☆	-	-	4	2	5	-	-	☆☆☆☆	8,5	-	10/09	143				
DWS Convertibles	847426	120,5	0,3	40	6,4	35	11,6	18	☆☆	-	-	1	2	1	5	●	☆☆☆☆	6,6	7,7	4/91	551				
DWS Invest Convertibles LC	727462	138,0	2,2	12	12,7	22	10,8	19	☆☆	-	-	3	2	2	-	-	☆☆☆	7,1	3,6	1/04	916				
EdR Global Convertibles A	A0YKF8	126,2	2,4	8	12,3	26	-	-	☆☆	-	-	2	1	2	-	-	☆☆☆	9,5	6,8	7/09	418				
EMCORE Convertibles Japan (T)	A0LBNZ	106,7	1,2	29	2,2	38	13,0	15	☆	-	-	3	-	-	-	-	☆☆☆	6,2	1,0	10/06	2				
F&C Global Convertible Bond A	801625	15,5	1,2	30	18,4	13	31,1	3	☆☆☆☆☆	-	-	4	4	4	-	●	☆☆☆☆	6,8	5,1	3/03	617				
FISCH CB - HYBRID INTERNATIONAL FUND HA1	216729	854,0	-0,5	45	29,2	1	21,4	5	☆☆☆☆	-	-	5	1	5	-	-	☆☆☆	11,7	-	12/03	103				
FISCH CB INTERNATIONAL CONVERT EXP HA1	216720	99,8	1,9	15	16,2	16	4,2	23	☆☆☆	-	-	3	3	3	-	-	☆☆☆	6,4	3,6	3/03	249				
FISCH CB SUSTAINABLE FUND HA (CHF)	A0RNW5	98,3	-0,7	46	24,8	4	-	-	☆☆☆☆	-	-	5	1	5	-	-	☆☆	11,3	-	5/09	123				
Franklin Gbl Convertible Securit A a USD	A1JTUU	7,8	2,4	10	-	-	-	-	-	-	-	-	-	-	-	-	-	-	-	2/12	3				
GAM Star Global Convertible Bond USD acc	A1H4AY	7,8	-0,4	44	-	-	-	-	-	-	-	-	-	-	-	-	-	-	-	12/10	95				
GLG Global Convertible UCITS Fd Class K	A0DKMD	-	-	-	-	-	-	-	-	-	-	-	-	-	-	-	-	-	-	7/04	257				
H & A Lux Wandelanleihen Fonds A	A0B65V	72,7	1,3	26	12,4	25	19,5	9	☆☆☆☆	-	(C)	3	2	3	-	-	☆☆☆	8,8	5,0	11/04	40				
H.A.M. Convertible Growth Fund EUR	A0YHF5	127,0	0,9	36	24,2	5	-	-	☆☆	-	-	4	1	5	-	-	-	19,5	8,0	12/09	16				
H.A.M. Global Convertible Bond Fund	964917	1.500,7	1,2	27	14,0	20	15,9	13	☆☆☆☆	-	-	4	3	3	4	-	☆☆☆☆	7,2	3,2	3/00	170				
JPM Global Convertibles EUR A dist EUR	795312	10,4	2,5	6	9,1	31	2,2	25	☆☆	-	-	1	1	1	2	-	☆☆	8,8	1,8	5/01	1.211				
JPM Global Convertibles USD A acc USD	A0B54U	108,4	0,9	37	16,6	15	21,1	6	☆☆☆☆	-	-	3													

Fondsname	WKN ¹⁾	Rücknahme- preis in €	Performance / Ranking ²⁾						Ratings ³⁾							Volati- lität ⁴⁾ in %	Ren- dite ⁵⁾ in %	Auf- lage	Fonds- volu- men in Mio €		
			1 Jahr		3 Jahre		5 Jahre		FWW	Telos	Feri	K	E	G	A					Sauren	Morningstar
(Fortsetzung) Rentenfonds Wandelanleihen Welt (Hartwährungen)																					
LGT Select Convertibles (USD) B	A0RP4B	953,5	1,8	18	27,9	2	35,6	2	★★★★★	-	-	5	2	5	-	-	★★★★★	8,9	-	7/06	619
LO Funds - Convertible Bond Fund P A	163742	14,8	1,9	17	12,6	23	12,1	17	★★★★	-	-	3	3	2	4	●●	★★★★	6,2	3,9	12/02	1.930
LO Funds The Convertible Bd Asia USD P A	A0RBP2	10,7	-0,9	47	19,6	12	-	-	★★★★	-	-	4	2	4	-	-	★★★★	8,4	-	12/08	540
LUKB Global Convertible Bond Fund EUR B	A0HOQ2	30,3	1,0	34	-	-	-	-	-	-	-	-	-	-	-	-	★★	-	-	1/12	38
M&G Global Convertibles Fund A EUR	A0MVLQ	11,8	0,8	38	19,8	11	28,9	4	★★★★	-	-	5	3	5	-	-	★★★★	7,5	3,0	7/07	704
Macquarie MS Convertibles Emerg Markets	575782	186,6	1,8	19	12,5	24	3,5	24	★★★	-	-	1	2	1	-	-	-	8,5	7,2	9/98	42
Man Convertibles America	A0JJYC	101,9	2,2	11	25,9	3	39,9	1	★★★★	-	-	-	2	-	-	-	-	8,8	-	3/06	27
Man Convertibles Far East	986576	1.633,1	2,0	14	11,8	27	-0,4	26	★★	-	-	1	2	1	-	-	★★	9,5	5,4	1/96	109
Man Convertibles Global EUR	A0JJYB	124,5	3,1	2	15,3	19	18,6	10	★★★★	-	-	3	2	3	-	-	★★★★	7,3	3,2	3/06	87
Man Convertibles Japan	986577	1.215,1	2,7	4	0,8	39	-9,6	29	★	-	-	-	2	-	-	-	★★	6,1	3,6	2/96	21
Mobilitas	A0RECW	110,4	-0,2	43	-4,5	40	-	-	★	-	-	1	2	1	-	-	★	7,6	2,5	12/08	5
Morgan Stanley Gbl Convertible Bd USD A	633594	27,6	1,4	24	19,9	10	18,5	11	★★★★	-	-	4	2	4	3	-	★★★★	8,4	-	7/02	770
Parvest Convertible Bond Asia C	989565	189,6	-1,2	48	9,5	30	15,3	14	★★	-	-	2	2	2	-	-	★★★★	9,0	-	1/95	180
Pictet - Convertible Bonds-P EUR	A0YJ7E	100,9	4,9	1	-	-	-	-	-	-	-	-	-	-	-	-	-	-	0,3	1/10	171
Pioneer Investments Global Convertibles	848495	101,6	1,7	20	15,9	17	20,7	8	★★★★	-	-	4	3	3	5	●	★★★★	7,0	5,3	1/85	37
RWC Funds RWC Global Convertibles A EUR	A0MJT7	1.198,9	2,7	3	13,6	21	21,0	7	★★★★	-	-	2	2	2	-	-	★★★★	7,4	3,1	2/07	775
Salm - Salm Asia Convertible R	A1J2PZ	101,2	1,2	28	-	-	-	-	-	-	-	-	-	-	-	-	-	-	-	10/12	-
Salm - Salm Balanced Convertible V	663169	68,9	1,0	35	8,3	33	4,3	22	★★	-	-	2	2	2	2	-	★★	7,5	3,1	8/02	95
Salm - Salm Conservative Convertible V	A0KE9N	52,6	1,1	32	11,0	28	9,1	21	★★	-	-	3	2	3	-	-	★★★★	7,8	1,1	10/06	81
Salm - Salm Sustaina Progressive ConVerV	A0KE9P	49,2	1,6	23	4,6	37	-1,7	27	★	-	-	1	2	1	-	-	★	8,9	0,0	10/06	20
Schroder ISF Asian Convertible Bond A a	A0NFJW	83,2	0,8	39	21,1	8	-	-	★★★★	-	-	3	2	3	-	-	★★★★	8,8	-	3/08	103
Schroder ISF Global Convertible Bd A Acc	A0NFJ1	83,9	1,6	22	21,8	6	-	-	★★★★	-	-	4	2	4	-	-	★★★★	8,9	-	3/08	642
Swisscanto (LU) Bond Invest CoCo H USD B	A1H88G	87,2	-2,1	49	-	-	-	-	-	-	-	-	-	-	-	-	-	-	-	5/11	75
Swisscanto LU Bond Inv Gbl Conv H EUR B	A1JJ88	101,5	2,6	5	-	-	-	-	-	-	-	-	-	-	-	-	-	-	0,7	11/10	62
The Jupiter Gbl Jupiter Gbl Conv L EUR	A1C1MZ	10,6	2,4	9	-	-	-	-	-	-	-	-	-	-	-	●●	-	-	2,6	10/10	716
Vontobel Fund Gbl Convertible Bd B-EUR	A0RL4N	119,2	1,7	21	8,1	34	-	-	★	-	-	1	3	1	-	-	★★	6,0	4,7	4/09	135
Rentenfonds allgemein gemischte Laufzeiten Deutschland Euro																					
Durchschnittswerte / Anzahl der Fonds			-0,7	11	12,4	11	25,6	11										3,7			67
AL Trust Euro Renten	847161	43,2	-1,6	11	14,5	3	23,1	6	★★	-	(C)	3	4	4	5	-	★★★★	4,7	5,2	6/87	39
FVB-Deutscher Rentenfonds	976685	41,7	-1,1	9	7,7	10	18,9	10	★★★★	-	(C)	1	5	1	5	-	★★★★	1,8	3,6	2/98	113
HANSARenta	847901	24,0	-0,6	5	7,9	9	20,6	9	★	-	(C)	1	5	1	-	-	★★	3,1	6,2	1/70	198
LBBW Renten Euro Flex	976696	32,9	-0,5	3	13,8	5	39,1	1	★★★★	-	(B)	3	5	3	3	-	★★★★★	2,7	4,7	2/97	47
LBBW-Rentenfonds Euro Deka	848068	41,3	-0,6	4	12,1	6	17,0	11	★★★★	-	(D)	2	5	2	-	-	★★	2,2	5,0	1/89	143
Mundo I Invest - Mundo I	531561	67,6	-1,5	10	7,1	11	22,7	8	★★	-	-	1	5	1	-	-	★★★★	3,0	4,4	5/01	10
Pioneer Investments Euro Bond Medium	975231	52,5	-1,0	8	11,4	7	25,7	5	★★	-	(B)	5	5	5	-	-	★★★★	2,9	5,5	10/90	68
RenditDeka CF	847453	22,1	-0,7	7	15,3	2	28,5	3	★★★★	-	(B)	4	4	3	2	-	★★★★	4,1	2,9	5/68	36
S-BayRent Deka	848077	50,4	-0,7	6	14,1	4	27,7	4	★★★★	-	(B)	3	4	3	4	-	★★★★	4,2	5,5	10/89	59
UBS (D) Rent-Euro	975250	56,5	-0,3	2	8,4	8	22,7	7	★★	-	(C)	1	5	1	3	-	★★★★	2,4	0,6	1/90	18
WARBURG - PROFIL - FONDS	976524	94,6	1,2	1	22,8	1	37,5	2	★	-	-	4	2	5	1	-	★★	7,5	4,0	7/93	3
Rentenfonds allgemein gemischte Laufzeiten Euroland Euro																					
Durchschnittswerte / Anzahl der Fonds			-0,7	116	12,9	109	24,6	102										4,0			367
1. SICAV European Advice Strateg Bd AP2	A0B83L	113,8	-1,5	107	8,0	87	16,3	84	★	-	(D)	2	4	2	-	-	★	5,3	1,5	8/04	28
3 Banken Europa Bond-Mix	921349	8,3	-1,6	108	13,9	47	25,2	44	★★★★	-	(B)	3	5	3	5	-	★★★★	3,7	4,7	7/96	70
3 Banken Staatsanleihen-Fonds	A0ER7P	110,2	-1,7	111	14,6	40	29,4	21	★★★★	-	(B)	5	5	5	-	-	★★★★	3,9	4,4	9/04	73
Aberdeen Swiss Dynamic Euro Bond Fund	970958	71,5	0,4	3	15,1	34	23,2	59	★★★★	-	-	-	-	-	-	-	★★★★	7,0	-	7/84	56
Adirenta A EUR	847107	14,4	-0,6	47	21,5	4	36,8	7	★★★★	-	(A)	5	4	5	4	-	★★★★★	4,6	6,5	3/69	668
Adireth	976955	87,1	-0,1	20	20,6	7	22,8	61	★★★★	-	(C)	2	5	2	5	-	★★★★	3,2	4,4	1/94	231
AGIF Allianz Euro Bond Strategy CT EUR	A0RMYD	111,5	-0,8	73	-	-	-	-	-	-	-	-	-	-	-	-	★★★★	-	3,8	2/10	105
Allianz PIMCO Euro Rentenfonds A (EUR)	847504	57,9	-0,1	19	21,6	3	37,2	6	★★★★	-	(A)	5	4	5	4	-	★★★★★	4,5	-	1/66	1.155
Allianz PIMCO Pfandbrieffonds	972066	130,1	0,3	9	19,4	9	30,9	17	★★★★	-	(C)	4	5	3	3	-	★★★★	3,1	4,9	10/92	283
Allianz PIMCO Rentenfonds A (EUR)	847140	81,3	-0,2	23	21,0	6	35,5	9	★★★★	-	(A)	5	5	5	3	-	★★★★★	4,0	1,5	4/82	1.210
Allianz Rendite Extra - AT - EUR	972204	104,9	-1,8	115	23,4	2	39,3	3	★★★★	-	(A)	5	5	5	2	-	★★★★★	4,7	5,3	12/92	126
AXA Renten Euro	847132	28,0	-0,5	43	14,6	38	29,2	23	★★	-	(B)	3	4	3	-	-	★★★★	4,5	4,0	9/77	131
AXA WF - Euro Bonds A (auss.)	986992	30,7	-0,6	57	12,9	59	25,5	40	★★	-	(C)	3	4	2	4	-	★★★★	4,4	-	1/97	227
AXA WF - Euro Credit Plus A (thes.) EUR	260221	16,1	-0,3	26	18,9	13	37,3	5	★★★★	-	(B)	4	4	4	-	-	★★★★	4,2	-	2/03	383
Baloise Fund Invest Lux BFI EuroBd EUR R	676155	79,2	-1,0	85	12,9	60	22,0	65	★★	-	(D)	3	4	2	3	-	★★★★	5,2	4,0	5/01	26
Bantleon Return PA	A0RPXX	102,7	-1,2	94	9,7	83	-	-	★★	-	(B)	2	5	2	-	-	★★★★	3,1	3,2	7/09	408
Bantleon Strategie PA	A0RPXY	97,4	0,0	18	4,9	101	-	-	★	-	-	3	5	3	-	-	★★	1,7	1,7	7/09	513
Barmenia Renditefonds DWS	847424	31,5	-1,2	93	15,3	29	25,6	39	★★★★	-	(B)	4	5	4	5	-	★★★★	3,2	5,7	11/87	21
Basler-Rentenfonds DWS	847406	23,9	-0,7	66	15,2	33	24,0	55	★★★★	-	(C)	4	4	4	3	-	★★★★	4,5	3,4	10/71	314
BayernInvest Rendite Dynamic Fonds (AL)	A0LCM6	95,2	-1,5	105	-0,4	108	3,2	102	★	-	-	1	4	1	-	-	★	3,9	1,0	10/07	41
BBV-Fonds-Union	849107	45,6	-0,6	50	13,7	50	30,6	19	★★	-	-	3	4	3	3	-	★★★★	5,1	3,3	2/86	94
BfS EuroRenten -d 54 SEB Invest	979998	49,5	-0,3	25	6,0	96	12,6	91	★★	-	(D)	1	5	1	3	-	★★	2,5	3,1	10/01	53
BGF Euro Bond Fund A2 EUR	973514	23,7	-0,4	33	17,4	18	34,0	10	★★★★	-	(A)	4	5	4	3	-	★★★★★	4,0	4,6	3/94	1.619
BL-Bond Euro B	989647	1.076,4	-1,4	101	9,7	82	21,7	68	★★★★	-	(C)	1	5	2	4	-	★★★★	3,1	-	9/88	212
BNP PARIBAS L1 Model 1 C	A0Q6VG	69,8	-0,3	29	5,1	100															

RENTENFONDS

Fondsname	WKN ¹⁾	Rücknahme- preis in €	Performance / Ranking ²⁾						Ratings ³⁾							Volati- lität ⁴⁾ in %	Ren- dite ⁵⁾ in %	Auf- lage	Fonds- volu- men in Mio €		
			lfd. Jahr in %	Rang	3 Jahre in %	Rang	5 Jahre in %	Rang	FWW	Telos	Feri	Lipper			Sauren					Morningstar	
(Fortsetzung) Rentenfonds allgemein gemischte Laufzeiten Euro																					
BNY Mellon Euroland Bond Fund EUR A	348195	1,7	0,0	17	17,9	15	41,8	2	★★★★★	-	(A)	4	4	4	-	-	★★★★★	4,1	5,5	9/03	1.629
Bond Strategy Euro All Term T	A0YH39	11,6	-0,3	24	-	-	-	-	-	-	-	-	-	-	-	-	-	-	5,6	3/10	72
BW-Renta-Universal-Fonds	849154	26,3	0,3	8	6,3	95	15,4	88	★★	-	(D)	1	5	1	1	-	★★	2,5	0,1	3/73	40
Capital International Euro Bond B EUR	357873	13,9	-1,0	83	12,1	68	25,2	43	★★★	-	(C)	2	4	2	-	-	★★★★	3,9	3,6	10/03	86
Carmignac Securite A EUR acc	A0DP51	1.631,6	0,4	5	8,9	86	22,9	60	★★★★★	-	-	5	5	5	2	-	★★★★★	1,7	5,4	1/89	5.765
CMI Euro Bond Fund	608516	-	-	-	-	-	-	-	-	-	-	1	3	1	-	-	★★★★	-	-	9/98	1.382
Condor-Fonds-Union	849110	49,2	-1,1	89	15,6	26	24,3	53	★★★★★	-	-	4	5	4	4	-	★★★★	2,8	7,0	11/87	128
DB Platinum IV Dynamic Bond Portfol RIC	541613	145,0	-1,3	95	11,1	74	22,2	64	★★★	-	-	2	5	2	3	-	★★★★	3,1	3,5	5/02	33
Degussa Renten Universal-Fonds	531699	77,2	-1,4	100	13,8	49	26,8	35	★★★	-	(B)	4	5	4	4	-	★★★★	3,3	4,2	9/00	22
Deka-Euro RentenPlus CF	DK0A01	42,8	-1,1	88	7,5	88	10,1	94	★	-	-	4	4	4	-	-	-	4,0	1,7	12/05	144
Deka-Nachhaltigkeit Renten CF (A)	DK1A48	110,6	-0,8	75	-	-	-	-	-	-	-	-	-	-	-	-	-	-	11,8	12/11	-
DELBRÜCK Renten Fonds	975004	53,2	-1,0	87	7,4	91	17,9	81	★★★	-	(D)	1	5	1	3	-	★★★★	2,0	5,0	10/91	16
Delta Lloyd L Bond Euro B	580444	-	-1,5	103	17,7	16	28,8	25	★★	-	(C)	4	4	4	-	-	★★★★	4,6	4,8	6/96	429
Dexia Bonds Euro C	973195	999,1	-0,8	67	10,9	76	21,6	69	★★	-	(C)	2	4	2	4	-	★★★★	3,7	5,8	3/88	552
DKO-Lux-Renten EUR	971242	103,1	0,1	16	-2,5	109	3,5	101	★	-	-	1	5	1	-	-	★	2,4	3,2	12/89	6
DWS Vermögensbildungsfonds R	847651	17,7	-0,7	64	15,9	25	26,8	34	★★★	-	(B)	4	4	4	4	-	★★★★	4,6	6,6	12/70	786
DWS Zinseinkommen	DWS037	104,7	-0,4	31	-	-	-	-	-	-	-	-	-	-	-	-	-	-	3,8	9/11	143
E.ON Rentenfonds DWS	984804	45,1	-1,3	98	13,0	57	24,9	48	★★★★	-	(B)	3	5	3	-	-	★★★★	3,3	4,6	6/00	27
ESPA BOND COMBIRENT (A)	970427	15,2	-0,6	49	12,7	62	24,0	57	★★	-	(D)	3	4	3	4	-	★★★★	5,5	6,9	4/69	520
ESPA BOND EURO-MÜNDELRENT (A)	986263	8,0	-1,4	99	19,3	11	31,8	13	★★★	-	-	-	-	-	-	-	★★★★	5,8	5,9	12/88	729
ESPA BOND EURO-RENT (A)	971093	81,4	-0,5	39	12,6	63	24,1	54	★★	-	-	-	-	-	-	-	★★★★	5,5	5,9	1/86	400
ESPA BOND EURO-RESERVA (A)	971084	7,7	-0,8	69	15,3	30	31,0	16	★★★	-	(B)	4	4	5	4	-	★★★★★	4,5	6,1	12/83	517
ESPA RETURN SYSTEM (T)	A0B7XQ	126,9	-1,7	109	10,1	78	21,4	72	★	-	-	-	-	-	-	-	★★★★	4,9	3,5	2/04	87
Frankfurter-Sparrent Deka	847998	51,1	-1,0	84	13,5	52	26,9	33	★★★★	-	(B)	4	5	4	2	-	★★★★	3,6	5,1	3/92	49
FT EuroRendite	976169	52,7	-0,4	34	14,1	43	3,7	100	★	-	(E)	5	5	5	-	-	★★★★	4,6	3,3	7/96	11
FT EuroZins	847801	26,0	-0,8	77	11,1	73	21,6	70	★★	-	(D)	2	4	2	2	-	★★★★	4,7	6,3	9/70	26
Generali Inv. SICAV - Euro Bonds Dx	621774	139,7	0,2	13	15,5	27	27,4	28	★★	-	-	5	4	4	-	-	★★	5,6	3,7	11/03	386
Gerling Rendite Fonds	848105	20,5	-0,8	70	13,9	46	18,8	79	★★★★	-	(C)	3	4	4	5	-	★★	3,7	6,9	4/70	523
Goldman Sachs Euro Fxd Inc Port Base Acc	A0HMSK	12,8	-0,5	46	14,5	42	25,4	41	★★	-	(C)	3	4	3	-	-	★★★★	4,0	3,6	1/06	16
Gothaer Euro-Rent	847109	55,4	0,3	10	12,2	67	25,0	47	★★★★	-	(D)	2	4	2	2	-	★★★★	4,6	6,2	7/80	23
H & A Lux Bond Dynamic B	HAFX1Y	110,3	-0,5	36	4,5	102	-	-	★	-	-	2	4	2	-	-	★	4,0	-	4/08	5
HL BasisInvest FT	531731	60,5	-0,8	76	15,3	28	29,0	24	★★	-	(B)	3	4	4	3	-	★★★★	6,2	4,6	10/00	38
ING (L) - Renta Fund Euro P Cap.	A1H9Q3	472,0	-0,7	58	-	-	-	-	-	-	(D)	3	4	3	3	-	★★★★	-	7,0	4/11	-
iShares Barclays Euro Aggreg Bond DE	A0RM44	110,5	-0,7	65	15,2	32	-	-	★★★★	-	-	2	4	2	-	-	★★★★★	3,9	5,5	3/09	621
JPM Euro Aggregate Bond A (acc) - EUR	A0X8S7	11,8	-0,6	51	16,3	23	-	-	★★★★★	-	-	4	5	4	-	-	-	3,7	5,1	11/09	8
Kapitalfonds L.K. Euro-Anleihen-Unterfids	986171	68,1	-0,2	21	6,6	93	9,8	95	★★★★	-	(D)	1	5	1	-	-	★★	1,3	-	10/96	42
Kathrein Euro Bond (T)	A0DJ9C	169,1	-0,5	45	13,9	45	27,8	27	★	-	(D)	3	3	3	3	-	★★★★	6,9	-	7/99	215
KBC Bonds Europe (thes.)	933689	235,8	-1,8	114	14,0	44	23,6	58	★★★	-	(C)	3	4	3	4	-	★★★★	4,5	-	4/96	49
KBC Renta Emurenta (thes.)	A0HNAC	552,9	-0,7	62	13,2	53	18,5	80	★★	-	(D)	2	4	2	4	-	★★★★	4,1	-	1/99	8
KBC Renta Eurorenta (thes.)	974645	2.479,5	-0,7	63	11,7	70	20,8	75	★★	-	(D)	2	4	2	4	-	★★★★	3,9	-	1/86	1.329
KBC Renta Medium EUR (thes.)	A0HM85	937,5	-0,6	54	19,2	12	32,4	12	★★★★★	-	(B)	2	4	2	4	-	★★★★★	4,3	5,2	10/00	324
KCD-Union Nachhaltig RENTEN	532652	50,7	-1,2	92	14,6	39	29,8	20	★★★★★	-	(A,ur)	4	5	4	3	-	★★★★★	3,6	4,2	3/01	124
KEPLER Europa Rentenfonds (A)	921826	85,2	0,3	6	21,3	5	35,7	8	★★★★★	-	(B)	5	4	5	5	-	★★★★	4,6	4,9	4/98	135
Klassik Anleihen Fonds A	974572	81,8	-1,3	97	16,7	22	30,8	18	★★★★	-	(A)	4	5	4	-	-	★★★★	4,3	5,0	5/95	69
Köln-Rentenfonds Deka	848066	28,1	-0,5	42	11,4	71	24,8	49	★★★★	-	(C)	2	5	2	4	-	★★★★	3,6	5,3	1/89	115
LIGA-Pax-Rent-Union	849122	25,1	-1,3	96	9,0	85	21,9	66	★★★★★	-	-	1	5	1	5	-	★★★★	2,0	5,7	12/89	414
LiLux Umbrella Fund - LiLux Rent	973677	175,5	0,3	7	26,4	1	44,2	1	★★★★★	-	(B)	5	4	5	2	-	★★★★	5,0	-	12/92	141
LUXBOND EURO A	989530	246,6	-1,5	106	15,0	36	26,8	36	★★★★	-	(C)	4	5	4	-	-	★★★★	3,7	-	7/97	242
LVM Euro-Renten-Fonds	930391	31,8	-0,5	37	12,2	66	20,9	73	★★	-	(D)	2	4	2	-	-	★★★★	4,5	3,6	12/99	77
Macquarie Bonds Europe	575759	117,0	1,0	1	12,1	69	22,4	62	★★	-	(D)	2	4	2	5	-	★★★★	4,0	4,3	8/98	45
Monega Euro-Bond	532106	51,9	-1,7	110	3,4	104	15,8	87	★	-	(D)	1	4	1	3	-	★★	4,1	3,8	12/00	65
Morgan Stanley Euro Bond Fund (EURO) A	986731	14,0	-0,8	71	15,0	35	29,3	22	★★★★	-	(C)	4	5	4	2	-	★★★★	4,1	3,9	12/98	702
MVB Renta Select 2017	531427	54,2	-0,9	79	7,4	90	16,3	85	★	-	-	1	5	1	2	-	★	3,2	3,7	11/00	24
Natixis Euro Aggregate Plus Fund R/A EUR	A0CB83	260,9	-0,9	78	10,1	80	21,5	71	★★	-	(C)	2	4	1	-	-	★★★★	4,3	3,1	1/05	35
OP Bond Active	848554	53,3	-0,9	80	16,8	21	5,6	98	★★★★	-	(D)	4	4	4	2	-	★★	3,9	8,6	5/73	34
OP Extra Bond Euro - hedged	978802	58,6	-0,8	74	19,6	8	33,5	11	★★★★	-	(B)	4	5	4	4	-	★★★★★	4,0	5,7	4/00	229
Oppenheim Portfolio 1	848653	54,5	-0,2	22	4,4	103	14,0	89	★★★★	-	(D)	2	5	3	5	-	★★	0,8	2,6	11/93	107
Parvest Bond Euro C	987129	148,6	-0,5	44	9,6	84	25,4	42	★★	-	(C)	2	4	1	3	-	★★★★	4,5	4,3	6/97	1.710
Pictet - EUR Bonds-P	675178	458,3	-0,6	56	18,0	14	24,5	51	★★★★	-	(C)	5	5	4	3	-	★★★★	4,5	3,8	1/99	213
Pioneer Euro Aggregate Bond A EUR ND	A0NB5P	68,6	-0,5	38	17,5	17	-	-	★★★★	-	-	4	5	4	-	-	★★★★★	4,4	6,5	2/08	1.450
Pioneer Funds - Euro Bond A EUR (ND)	580515	8,8	-0,3	28	17,2	19	31,6	14	★★★★	-	(B)	4	4	4	3	-	★★★★	4,5	4,4	12/00	1.187
Postbank EuroRent	800625	56,9	-0,4	32	14,5	41	24,5	52	★★★★★	-	(C)	3	5	3	-	-	★★★★	3,4	3,8	10/03	29
Raiffeisen-Dynamic-Bonds (R) (VT)	121423	121,0	-1,7	113	2,3	1															

RENTENFONDS

Fondsname	WKN ¹⁾	Rücknahme- preis in €	Performance / Ranking ²⁾						Ratings ³⁾						Volati- lität ⁴⁾ in %	Ren- dite ⁵⁾ in %	Auf- lage	Fonds- volu- men in Mio €			
			lfd. Jahr	3 Jahre	5 Jahre	FWW	Telos	Feri	Lipper	Sauren	Morningstar										
			in %	Rang	in %	Rang	in %	Rang	K	E	G	A									
(Fortsetzung) Rentenfonds allgemein gemischte Laufzeiten Euro																					
Schoellerbank Anleihfonds (A)	973040	71,2	-0,6	52	12,9	60	25,2	45	★★★★	-	(B)	2	5	2	5	-	★★★	2,8	5,1	9/92	361
Schoellerbank Realzins Plus (T)	662603	133,8	-0,6	48	10,1	79	16,6	83	★	-	(C)	3	4	3	-	-	★★★	4,7	3,6	9/02	253
Schroder ISF EURO Bond A Acc	933361	8,5	-0,4	35	19,3	10	38,9	4	★★★★	-	(A)	5	5	5	3	-	★★★★★	3,8	5,1	1/00	640
SEB Total Return Bond Fund	847341	26,2	0,3	11	5,6	98	12,6	92	★★	-	-	3	5	3	-	-	★★	1,4	4,7	8/88	109
SEB TrendSystem® Renten II	416497	58,1	-1,0	82	12,3	65	20,9	74	★★	-	(C)	2	5	2	-	-	★★★★	3,9	3,1	6/03	86
SKAG Euroinvest Renten	977259	15,1	-0,3	27	6,7	92	19,4	78	★	-	(D)	5	4	5	-	-	★★	6,2	4,2	6/99	182
SLI Gbl SICAV Euro Extended Duration A t	A0MRTC	-	-	-	-	-	-	-	-	-	-	-	-	-	-	-	-	-	-	5/06	-
Spängler IQAM Bond EUR Spezial (T)	A0B8K0	12,0	-0,7	59	5,6	99	16,2	86	★★	-	(D)	1	5	1	-	-	★★★	2,4	3,0	10/04	12
SPDR Barclays Cap. Euro Aggregate Bd ETF	A1JJTM	54,6	-0,8	72	-	-	-	-	-	-	-	-	-	-	-	-	-	-	-	7,7/5/11	-
Swisscanto (LU) Bond Invest EUR A	972174	67,2	-1,9	116	9,9	81	20,7	76	★	-	(D)	2	4	2	3	-	★★★	4,7	4,2	3/92	460
The Euro Fixed Income Fund B EUR	675031	1.557,7	-0,7	61	-	-	-	-	-	-	-	4	5	3	-	-	★★★	-	-	7/01	-
Tiberius EuroBond OP R	A0LCNT	124,0	-1,2	90	6,4	94	27,3	31	★★	-	(C)	1	4	1	-	-	★★★	3,6	4,3	11/06	45
UBAM - Yield Curve Euro Bond AC	798966	849,2	-0,6	53	12,4	64	24,0	56	★★	-	(D)	3	4	3	2	-	★★★	4,9	3,9	3/99	89
UBS (Lux) Bond Fund - EUR P-acc	971897	347,3	-0,7	60	13,7	51	26,6	37	★★★★	-	(C)	3	5	3	3	-	★★★	3,7	5,9	8/91	698
UniEuroRenta	849106	65,7	-0,8	68	10,9	75	25,0	46	★★★★	-	(B)	2	4	2	4	-	★★★★	3,7	5,8	6/84	3.771
Valartis Vorsorge (A)	930414	77,4	0,2	12	11,2	72	20,2	77	★★	-	-	-	-	-	-	-	★★	2,8	5,3	11/88	10
VB 1 (T)	A0M8LP	121,6	-1,5	104	15,3	31	27,3	29	★★	-	-	5	4	5	-	-	★★★★	4,8	5,1	12/07	127
Volksbank-Rent	578805	71,6	-0,5	40	13,1	55	21,9	67	★★	-	(D)	3	4	2	5	-	★★★	3,8	5,6	11/86	247
Vontobel Fund - Euro Bond B-EUR	972051	336,7	0,2	15	13,8	48	26,6	38	★★★★	-	(D)	3	4	3	2	-	★★★	4,8	5,9	10/91	98
VPV-Rent Pioneer Investments	847244	51,3	-1,5	102	13,1	54	27,3	30	★★★★	-	(C)	3	4	3	4	-	★★★★	4,8	5,4	7/89	41
WALSER PORTFOLIO Rent Euro	591961	129,7	0,2	14	1,2	107	9,0	96	★	-	-	1	5	1	-	-	★★	1,7	2,2	12/00	49
WARBURG-EURO RENTEN-TREND-FONDS	978480	123,9	-1,2	91	10,5	77	17,7	82	★	-	-	1	4	2	-	-	★★	5,6	3,0	10/04	15
WARBURG-ORDO-RENTENFONDS	976528	24,5	-0,5	41	5,6	97	11,1	93	★	-	-	1	4	1	2	-	★	4,7	5,8	10/73	18
WestLB Mellon Compass Fund Euro Bond C	930936	14,4	0,6	2	3,2	105	5,7	97	★★	-	(E)	1	4	1	-	-	★	4,2	2,9	6/00	7
WWK-Rent	847119	43,0	0,4	4	7,5	89	22,3	63	★★	-	-	1	4	1	4	-	★★★★	4,5	5,0	5/88	23
Rentenfonds allgemein mittlere Laufzeiten Euro																					
Durchschnittswerte / Anzahl der Fonds			-0,7	16	10,5	16	22,5	15										2,9			381
BNP PARIBAS L1 Bond Euro Premium C	A0BL2U	136,7	-0,6	10	12,3	7	28,2	4	★★	-	(C)	2	5	3	-	-	★★★★	3,9	3,4	9/03	259
Deka Bund + S Finanz: 3-7 TF	977187	52,8	-1,3	13	7,5	12	19,8	11	★★	-	(D)	1	5	2	-	-	★★★	2,7	3,7	12/95	114
Deka-OptiRent 3y (II)	DK0EDN	107,6	-0,3	5	4,5	15	10,5	15	★★★★	-	-	-	-	-	-	-	-	1,0	2,1	10/06	100
Deka-OptiRent 3y CF	DK092Q	118,4	-0,1	4	4,7	14	13,7	13	★	-	-	-	-	-	-	-	-	1,3	3,0	5/07	2.076
Deka-OptiRent 5y TF	DK092X	114,7	-1,9	16	1,1	16	12,6	14	★	-	-	-	-	-	-	-	-	1,0	2,7	12/07	410
Deka-Renten: Euro 3-7 CF (A)	972074	1.355,9	-0,4	6	12,6	6	28,5	3	★★★★	-	(B)	4	5	4	3	-	★★★	3,0	4,9	11/92	219
DWS Euro-Bonds (Medium)	971784	1.629,0	0,2	2	19,2	1	21,7	9	★★★★	-	(C)	5	5	5	4	-	★★★	3,9	5,6	1/92	550
DWS Rendite (Medium)	DWS0NQ	134,7	-1,3	12	15,0	3	29,6	2	★★★★	-	(B)	-	-	-	-	-	★★★★★	2,7	5,6	8/07	290
DWS Vorsorge Rentenfonds 5Y	DWS005	136,7	-1,7	14	14,1	5	27,4	5	★★★★	-	(B)	5	5	5	-	-	★★★★	3,3	5,3	1/07	48
DWS Vorsorge Rentenfonds 7Y	DWS004	142,3	-1,8	15	16,6	2	32,2	1	★★★★	-	(B)	1	4	2	-	-	★★★★★	4,3	6,0	1/07	144
Generali Inv. SICAV Euro Bds 3/5 Yrs DX	A0RB0N	119,8	0,4	1	14,6	4	-	-	★★	-	-	5	5	5	-	-	★★	4,7	4,8	3/09	8
Parvest Bond Euro Medium Term C	989194	132,7	-0,5	8	7,6	11	22,4	8	★	-	(D)	2	5	2	3	-	★★★	3,1	3,7	5/98	926
Pioneer S.F. Eur Curve 3-5 year A EUR DA	A0MKBM	63,6	-0,6	9	11,2	8	24,6	6	★★★★	-	(D)	3	5	3	-	-	★★★	3,7	-	3/07	457
Spängler IQAM Bond 3-5 y. T	692679	137,0	-0,5	7	7,9	10	22,9	7	★★★★	-	(C)	2	5	2	4	-	★★★	3,3	3,8	8/02	1
Swisscanto LU Bond Invest Med Term EUR A	989460	101,2	-1,0	11	5,3	13	15,5	12	★★	-	(D)	1	5	1	3	-	★★	1,7	3,0	12/98	321
UniOptiRenta 4]	A0LBW0	57,1	-0,1	3	9,4	9	19,8	10	★★★★	-	-	1	5	1	-	-	-	1,7	3,4	11/06	175
Rentenfonds allgemein kurze Laufzeiten Euro																					
Durchschnittswerte / Anzahl der Fonds			-0,1	30	4,6	25	12,5	22										1,1			542
AL Trust Euro Short Term	847169	47,2	-0,4	26	3,9	16	12,7	11	★★★★	-	-	2	5	2	4	-	★★★	0,7	3,2	4/93	34
Allianz PIMCO Euro Rentenfonds K A (EUR)	847518	43,8	-0,2	19	11,1	1	17,3	2	★★★★	-	-	5	5	5	4	-	★★★★	1,5	4,7	5/86	1.178
AXA IM Euro FI Moderato E	A1JFPG	10.235,0	0,0	7	-	-	-	-	-	-	-	-	-	-	-	-	-	-	1,1	12/10	-
BGF Euro Short Duration Bond Fund A2 EUR	989694	14,1	0,1	3	8,9	2	24,2	1	★★★★	-	-	5	5	5	2	-	★★★★	1,8	3,0	1/99	2.401
Bond Strategy Euro S.T. 3Y T	A0YH4B	10,3	0,2	2	-	-	-	-	-	-	-	-	-	-	-	-	-	-	1,3	3/10	55
Deka Bund + S Finanz: 1-3 TF	977186	42,3	-0,5	28	0,6	25	7,8	19	★	-	-	1	5	1	-	-	★★	1,0	2,5	12/95	258
Deka-OptiRent 1+y TF	DK092V	107,9	-0,1	14	2,5	20	7,1	20	★★	-	-	-	-	-	-	-	-	0,4	1,5	12/07	3.035
Deka-OptiRent 2y (II)	DK0A2D	107,1	0,0	6	2,9	18	10,0	15	★★	-	-	-	-	-	-	-	-	0,6	2,1	12/06	510
Deka-OptiRent 2y CF	DK095P	109,6	-0,1	13	4,3	12	-	-	★★★★	-	-	-	-	-	-	-	-	0,6	2,1	8/08	2.944
Deka-Renten: Euro 1-3 CF (A)	972352	1.034,8	0,0	10	5,7	7	16,3	4	★★★★	-	-	3	5	3	2	-	★★★★	1,6	3,6	3/93	140
DekaTresor	847475	83,7	-0,4	25	6,7	4	17,1	3	★★★★	-	-	4	5	4	3	-	★★★★	1,3	4,7	11/83	200
DWS Vorsorge Rentenfonds 3Y	DWS0R3	111,1	-1,1	30	8,0	3	-	-	★★★★	-	-	5	5	5	-	-	★★★	1,9	2,8	4/09	27
FT EuroZins K	847812	113,3	-0,1	15	4,5	11	14,0	8	★★	-	-	2	5	2	-	-	★★★★	1,7	3,8	5/88	87
FT Rendite Plus	974881	65,7	-0,2	21	1,3	23	8,0	18	★	-	-	1	5	1	3	-	★★	0,6	2,2	4/96	3
KBC Renta Short EUR (thes.)	A0DQE7	701,5	0,0	12	6,4	5	15,1	5	★★★★	-	-	3	5	3	4	-	★★★	1,5	3,0	9/01	131
Klassik ShortTerm Anleihen (T)	A0B6QM	114,6	-0,5	27	5,3	9	13,5	10	★★★★	-	-	4	5	3	-	-	★★★★	0,9	2,4	1/04	34
LBBW Opti Return kurz A	A0B7R3	111,7	-0,1	16	1,3	24	4,9	22	★	-	-	2	5	2	-	-	★★	0,5	1,3	10/04	12
LBBW Renten Euro Kurzläufer	976687	69,6	-0,1	17	4,7	10	12,0	12	★★★★	-	-	2	5	2	-	-	★★★★	1,4	3,6	6/95	32
LIGA-Pax-K-Union	975014	38,5	-0,2	23	4,1	15	14,2	7	★★	-	-	2	5	2	4	-	★★★★	1,7	3,6	12/94	319
MUZINICH Enhanced Short-Term H EUR acc R	A0RL1V	129,6	0																		

RENTENFONDS

Fondsname	WKN ¹⁾	Rücknahme- preis in €	Performance / Ranking ²⁾						Ratings ³⁾							Volati- lität ⁴⁾ in %	Ren- dite ⁵⁾ in %	Auf- lage	Fonds- volu- men in Mio €			
			1 Jahr		3 Jahre		5 Jahre		FWW	Telos	Feri	Lipper			Sauren					Morningstar		
			in %	Rang	in %	Rang	in %	Rang				K	E	G	A							
(Fortsetzung) Rentenfonds allgemein kurze Laufzeiten Euroland Euro																						
Parvest Enhanced Cash 18 Months C	769143	117,4	0,6	1	1,9	21	8,4	17	☉	-	-	-	-	-	-	-	★★	1,2	1,9	11/03	179	
Pioneer S.F. Euro Curve 1-3 y E EUR ND	A0MJ5V	5,9	0,0	8	-	-	-	-	-	-	-	3	5	3	-	-	-	-	-	-	2/06	1.245
Schoellerbank Liquid (T)	A0MTQ5	119,4	-0,2	22	4,2	14	14,8	6	★★★★	-	-	2	5	2	-	-	★★★★	1,6	2,7	1/04	16	
Signatures 1-3 Euro Investment Grade C	A0MXL1	141,2	-0,2	18	6,1	6	10,9	13	★★★★	-	-	4	5	4	4	-	★★★★	1,3	2,5	1/99	251	
SKAG EuroCash	977263	12,4	-0,6	29	2,5	19	9,7	16	★★★★	-	-	-	-	-	-	-	★★★★	0,3	2,5	8/00	119	
Spängler IQAM ShortTerm EUR (A)	973093	66,3	0,1	5	5,4	8	10,5	14	★★★★	-	-	3	5	3	5	-	★★★★	1,2	4,1	7/90	53	
terrAssisi Renten I AMI P (a)	A0NGJV	101,1	-0,3	24	4,3	13	-	-	★★★★	-	-	2	5	2	-	-	★★★★	0,8	1,9	4/09	20	
Volksbank-Geld-Rent (T)	A1CXYG	69,1	-0,2	20	-	-	-	-	-	-	-	-	-	-	-	-	-	-	1,9	5/10	79	
Rentenfonds Staatsanleihen gemischte Laufzeiten Euroland Euro																						
Durchschnittswerte / Anzahl der Fonds			-0,7	61	12,9	33	23,8	23										4,9			255	
AMUNDI ETF GOVT BOND EUROMTS BROAD	A0RNV5	188,9	-0,2	14	13,8	16	-	-	☉	-	-	3	4	3	-	-	★★★★	5,5	4,8	6/09	141	
AMUNDI GOV BD HGH RTD EUROMTS INV GR.1H6W4	196,7	-1,0	40	-	-	-	-	-	-	-	-	-	-	-	-	-	-	-	4,3	9/10	70	
AMUNDI GOV BD LOW RTD EUROMTS INV GR. A1C0B7	178,4	1,3	5	-	-	-	-	-	-	-	-	-	-	-	-	-	-	-	4,4	6/10	177	
AXA WF - Euro Government Bonds A (thes.)	A0YKJP	113,1	-0,7	31	-	-	-	-	-	-	-	-	-	-	-	-	-	-	-	2/10	111	
Berenberg Euro Financial Bd Selection R	A1CZUK	101,7	-0,9	39	-	-	-	-	-	-	-	-	-	-	-	-	-	-	2,5	6/10	22	
BNY Mellon Euro Gov Bd Idx Tracker EUR A	676597	1,5	-0,8	38	11,1	27	20,0	19	☉	-	(E)	2	4	2	-	-	★★	4,9	3,7	3/01	13	
ComSt iBxx EUR Liq Sov Divers Overall I	ETF500	133,2	-0,5	26	13,5	19	-	-	★★★★	-	-	3	4	3	-	-	★★★★	5,5	3,7	10/09	15	
ComStage ETF iBOXX EUR Sov Inf-Link TR I	ETF530	117,3	0,1	8	14,3	12	-	-	☉	-	-	5	2	5	-	-	★★★★	8,1	3,4	10/09	18	
db x II iBOXX EUR GERMANY TOT RET IDX 1D	DBX0C7	186,9	-2,0	52	17,2	2	-	-	-	-	-	-	-	-	-	-	-	-	5,7	1/10	187	
db x II MTS Ex-Bank of Italy Aggregat 1D	DBX0HL	45,1	1,6	3	-	-	-	-	-	-	-	-	-	-	-	-	-	-	15,5	1/12	57	
db x II MTS Ex-Bank of Italy BTP ETF 1D	DBX0HG	54,6	1,8	2	-	-	-	-	-	-	-	-	-	-	-	-	-	-	18,6	1/12	26	
dbx iBxx EUR Sover. Eurozone Tot. Ret.	DBX0AC	189,5	-0,6	27	14,5	10	27,7	4	★★★★	-	(C)	4	4	4	-	-	★★★★	4,9	5,2	5/07	581	
dbx II iBxx EUR Sov Euroz AAA TR ETF 1C	DBX0FE	195,4	-2,0	51	-	-	-	-	-	-	-	-	-	-	-	-	-	-	4,0	9/10	68	
Dexia Bonds Euro Government C	157460	1.951,4	-0,7	35	9,9	31	20,9	16	☉	-	(D)	2	4	2	2	-	★★	4,5	-	11/96	1.918	
Dexia Bonds Euro Government Plus C	973597	853,2	-0,5	24	11,1	28	20,2	18	☉	-	(D)	2	4	2	2	-	★★	5,0	5,2	7/89	837	
Dexia Bonds Euro Government Top Rated C	A1C3BB	105,6	-2,3	60	-	-	-	-	-	-	-	-	-	-	-	-	-	-	2,1	6/10	108	
Dexia Bonds Sustainable Eur Government C	973600	828,1	-1,8	50	10,9	29	18,2	21	☉	-	(D)	2	4	2	4	-	★★	5,1	5,3	7/89	118	
DWS Bond Flexible	DWS0YU	51,7	-0,1	11	-	-	-	-	-	-	-	-	-	-	-	-	-	-	1,4	11/10	593	
EasyETF iBxx (R) Liquid Sovereign Gbl	A0MN4E	193,5	-0,3	18	15,7	4	30,5	1	★★★★	-	(B)	5	4	5	-	-	★★★★	4,9	-	3/06	207	
ETFlab Deutsche Börse EUROGOV (R) France	ETFL42	103,4	-1,4	41	-	-	-	-	-	-	-	-	-	-	-	-	-	-	6,0	1/11	8	
ETFlab Deutsche Börse EUROGOV R Germany	ETFL17	106,6	-1,5	42	13,5	18	-	-	★★★★	-	-	3	5	5	-	-	★★★★	3,4	4,1	3/09	483	
ETFlab iBxx EUR Liq Sovereign Div 1-10	ETFL11	105,7	-0,4	22	14,0	14	-	-	★★★★	-	-	4	4	3	-	-	★★★★	5,2	4,3	3/09	9	
FT EuroGovernments M	A0NEBR	52,3	0,0	10	5,8	33	-	-	☉	-	-	1	5	1	-	-	★★	2,3	2,0	6/09	51	
iBxx EUR Sov Eurozone Yield Plus ETF 1C	DBX0HM	133,5	1,3	6	-	-	-	-	-	-	-	-	-	-	-	-	-	-	4,3	9/10	253	
ING (L) - Renta Fund Euromix Bond P Cap.	A1H9TW	166,1	-1,6	43	11,4	26	18,2	20	★★★★	-	(D)	2	4	2	3	-	★★	4,0	3,6	12/98	338	
iShares Barclays Austria Treasury Bd DE	A1J0BA	131,1	-1,7	46	-	-	-	-	-	-	-	-	-	-	-	-	-	-	-	5/12	-	
iShares Barclays Belgium Treasury Bd DE	A1J0BB	133,2	-1,7	47	-	-	-	-	-	-	-	-	-	-	-	-	-	-	-	5/12	-	
iShares Barclays Euro Treasury Bond	A0RL83	102,7	-0,6	28	14,7	9	-	-	★★★★	-	-	1	3	1	-	-	★★★★	4,8	4,8	4/09	140	
iShares Barclays Finland Treasury Bd DE	A1J0BC	127,6	-2,1	55	-	-	-	-	-	-	-	-	-	-	-	-	-	-	-	5/12	-	
iShares Barclays France Treasury Bond DE	A1J0BD	131,0	-1,8	49	-	-	-	-	-	-	-	-	-	-	-	-	-	-	-	5/12	-	
iShares Barclays Germany Treasury Bd DE	A1J0BE	125,5	-2,1	54	-	-	-	-	-	-	-	-	-	-	-	-	-	-	-	5/12	-	
iShares Barclays Italy Treasury Bond DE	A1J0BF	137,1	1,8	1	-	-	-	-	-	-	-	-	-	-	-	-	-	-	-	5/12	-	
iShares Barclays Netherlands Treas Bd DE	A1J0BG	127,5	-2,2	58	-	-	-	-	-	-	-	-	-	-	-	-	-	-	-	5/12	-	
iShares Barclays Spain Treasury Bond DE	A1J0BH	132,7	1,5	4	-	-	-	-	-	-	-	-	-	-	-	-	-	-	-	5/12	-	
iShares eb.rexx R Government Germany DE	628946	141,1	-1,6	44	13,3	21	28,3	3	★★★★	-	(B)	3	5	4	-	-	★★★★	3,4	3,8	2/03	623	
iShares EUR Liquid Sov Cap 1.5-10.5 DE	A0H078	112,3	-0,3	16	15,0	7	27,7	5	★★★★	-	(C)	4	4	4	-	-	★★★★	5,1	4,8	7/06	81	
JPM EU Government Bond A (acc) - EUR	A0Q1TN	12,5	-0,6	29	15,0	8	-	-	★★★★	-	-	4	4	4	-	-	★★★★	5,3	5,4	10/08	658	
JPM Euro AAA Rated Gov Bd A acc EUR	A1JSLF	102,4	-2,2	57	-	-	-	-	-	-	-	-	-	-	-	-	-	-	-	2/12	51	
Julius Baer Euro Government Bond Fund B	926081	163,4	-0,4	20	12,1	23	20,9	17	☉	-	(E)	3	4	3	1	-	★★	4,9	3,8	10/99	49	
Kathrein Euro Core Government Bond R (T)	A1CZKE	108,0	-2,3	59	-	-	-	-	-	-	-	-	-	-	-	-	-	-	3,5	7/10	58	
KBL EPB Bond Fund Government Bonds Eur	A1C1XH	552,3	-0,2	12	-	-	-	-	-	-	-	-	-	-	-	-	-	-	2,4	1/10	184	
Luxemburg Invest Government Bd Strateg G	A1JDP7	98,2	0,4	7	-	-	-	-	-	-	-	-	-	-	-	-	-	-	-	3/12	-	
LYXOR ETF EUROMTS GLOBAL	A0B9ED	146,0	-0,2	15	11,8	24	25,5	12	☉	-	(D)	2	4	2	-	-	★★	5,0	4,3	12/03	505	
LYXOR EUROMTS AAA MACRO Wght Gov. BD	LYX0FK	122,6	-1,6	45	17,4	1	-	-	★★★★	-	-	5	4	5	-	-	-	-	5,3	5,6	11/09	382
Mündelrent (T)	A0RB3X	109,3	-0,5	23	-	-	-	-	-	-	-	-	-	-	-	-	-	-	-	3,6	3/10	-
Parvest Bond Euro Government C	937978	257,3	-0,5	25	10,6	30	24,1	14	☉	-	(D)	2	4	2	-	-	★★	5,0	-	5/99	998	
Pictet - EUR Government Bonds-P	A0KFQ0	132,8	-0,8	37	14,3	11	26,2	11	★★★★	-	(D)	4	4	4	-	-	★★★★	5,0	4,3	5/06	598	
PIMCO Europ Advantage Gov Bd Idx Source	A1H498	108,5	-0,7	33	-	-	-	-	-	-	-	-	-	-	-	-	-	-	6,9	1/11	6	
PIMCO German Governm Bond Idx Source ETF	A1JZQ0	99,6	-2,1	53	-	-	-	-	-	-	-	-	-	-	-	-	-	-	-	6/12	11	
Pioneer Funds Austria - Euro Gov Bond A	970877	7,9	-0,4	19	15,8	3	28,5	2	★★★★	-	(B)	5	4	5	4	-	★★★★	4,7	6,7	6/78	295	
Robeco Euro Government Bonds (EUR) DH	A0D9JB	132,0	-0,2	13	14,0	13	26,3	10	★★★★	-	(C)	4	4	4	-	-	★★★★	5,0	3,6	4/05	635	
S700 (T)	A0BLBK	161,9	-0,7	34	13,9	15	26,7	8	★★★★	-	-	4	4	4	5	-	★★★★	5,3	5,4	10/00	72	
Sarasin Structured Return Fund (EUR) B	A0MM6Y	108,9	-2,5	61	13,4	20	24,5	13	★★★★	-	(C)	3	4	4	-	-	★★★★	5,7	4,6	11/07	35	
Schroder ISF EURO Government Bond A Acc	933370	9,7	-0,4	21	15,5	6	23,9	15	★★★★	-	(D)	5	4	5	3	-	★★	4,7	4,1	1/00	361	
SLI Global Euro Gov All Stocks A thes.	A0MRS9	12,1	-1,8	48	6,7	32	17,4	23	☉	-	(E)	1	4	1	-	-	★★	4,8	2,9	5/06	0	
SLI Global Euro Government Bond Fund A t	A0MRSK	13,2	-0,7	36	15,6	5	27,1	6	☉	-	(C)	5	3	5	-							

Fondsname	WKN ¹⁾	Rücknahme- preis in €	Performance / Ranking ²⁾				Ratings ³⁾							Volati- lität ⁴⁾ in %	Ren- dite ⁵⁾ in %	Auf- lage	Fonds- volu- men in Mio €						
			lfd. Jahr in %	Rang	3 Jahre in %	5 Jahre in %	FWW	Telos	Feri	K	E	G	A					Sauren	Morningstar				
(Fortsetzung) Rentenfonds Staatsanleihen gemischte Laufzeiten Euroland Euro																							
SSgA EMU Government Bond Index Fund I c	974475	529,6	-0,7	32	13,7	17	26,4	9	★★★★	-	(D)	4	4	4	5	-	★★★	4,8	-	5/91	682		
Templeton Euro Government Bond A Ydis	989669	10,2	0,0	9	11,5	25	17,9	22	★★	-	(D)	2	4	2	1	-	★★	4,0	2,8	1/99	30		
UBS-ETF Markt iBoxx EUR Germany 5-10 A	A1JRDH	104,3	-2,1	56	-	-	-	-	-	-	-	-	-	-	-	-	-	-	4,1	1/12	3		
UniEuroRenta Governments A	989574	72,6	-0,3	17	13,0	22	26,9	7	★★★★	-	(C)	3	4	3	2	-	★★★	4,1	4,0	10/01	137		
Rentenfonds Staatsanleihen lange Laufzeiten Euroland Euro																							
Durchschnittswerte / Anzahl der Fonds			-1,3	40	21,0	35	35,1	20											8,4				69
3 Banken Long Term Eurobond-Mix (T)	937605	19,4	-0,6	12	29,8	4	46,6	2	★★★★	-	-	5	4	5	-	-	★★★★	8,1	6,0	12/99	8		
AMUNDI ETF GOVT BOND EUROMTS BROAD 10-15AORNWA200,0		0,7	1	15,7	30	-	-	-	★	-	-	1	2	2	-	-	★★★	8,6	5,7	6/09	7		
AMUNDI ETF GOVT BOND EUROMTS BROAD 7-10AORN9V	198,5	-0,1	4	15,7	29	-	-	-	★★	-	-	2	3	2	-	-	★★★★	7,0	5,4	6/09	31		
BNP PARIBAS L1 Bond Euro Long Term C	724447	608,4	-1,2	21	18,8	21	30,7	15	★★	-	-	3	2	3	-	-	★★★	8,9	5,9	5/97	100		
ComSt iBxx EUR Liq Sover Diversif 10-15 I	ETF507	130,7	-0,8	16	15,6	31	-	-	★	-	-	2	2	2	-	-	★★★	8,0	3,9	10/09	11		
ComSt iBxx EUR Liq Sover Diversif 7-10 I	ETF505	134,5	-0,6	15	16,5	28	-	-	★★	-	-	3	4	2	-	-	★★★★	6,5	4,4	10/09	12		
ComSt iBxx EUR Liq Sover Diversif 15+ I	ETF508	137,6	-1,9	29	25,5	7	-	-	★★	-	-	5	2	5	-	-	★★★★★	11,2	6,7	10/09	12		
ComSt iBxx EUR Liq Sover Diversif 25+ I	ETF509	133,9	-2,2	31	24,1	10	-	-	★	-	-	4	1	4	-	-	★★★★	12,2	5,8	10/09	11		
ComSt iBxx EUR Sover German Capped 10+ I	ETF523	146,0	-3,8	39	36,8	1	-	-	★★★★	-	-	5	2	5	-	-	★★★★★	13,1	10,1	10/09	11		
ComSt iBxx EUR Sover Germany Capp 5-10 I	ETF522	125,4	-2,3	34	20,8	18	-	-	★★★★	-	-	3	4	4	-	-	★★★★★	5,3	6,2	10/09	27		
ComStage ETF Commerzbank Bund-Fut TR I	ETF560	127,0	-2,7	36	-	-	-	-	-	-	-	-	-	-	-	-	-	-	5,7	10/10	17		
CS ETF (IE) on iBoxx EUR Govt 7-10 B	A0X8SM	123,0	-0,6	14	16,7	26	-	-	★★★★	-	-	3	4	2	-	-	★★	6,1	5,8	6/09	17		
db x iBoxx EUR Sover. Euroz 10-15 Tot Ret	DBX0AH	201,0	-0,1	6	17,2	25	30,0	16	★★	-	-	2	2	2	-	-	★★★★	7,7	5,8	6/09	29		
db x iBoxx EUR Sover. Euroz 7-10 Tot Ret	DBX0AG	201,9	-0,6	11	17,3	23	32,0	13	★★★★	-	-	3	4	3	-	-	★★★★★	6,3	6,1	5/07	109		
db x iBoxx EUR Sover. Euroz 15+ Tot Ret	DBX0AJ	220,4	-1,9	27	24,2	9	38,1	9	★★	-	-	5	2	5	-	-	★★★★★	10,2	7,5	6/07	22		
db x iBoxx EUR Sover. Euroz 25+ Tot Ret	DBX0AK	221,2	-2,7	37	25,6	6	39,3	6	★	-	-	5	1	5	-	-	★★★★	12,8	6,8	6/07	13		
db x II iBoxx EUR GERMANY 7-10 TR IDX 1D	DBX0MJ	211,2	-2,2	32	-	-	-	-	-	-	-	-	-	-	-	-	-	-	-	3/12	2		
EasyETF iBoxx (R) Liquid Sovereign Long	A0NDL8	214,7	-1,0	19	20,3	19	36,4	10	★	-	-	3	2	3	-	-	★★★★	9,6	-	3/06	13		
Edmond de Rothschild Euro Gov Bds Lg T A	798828	243,9	-0,5	9	11,9	35	24,8	19	★★★★	-	-	1	4	1	-	-	★★	4,4	4,4	6/00	-		
ETFlab Deut. Börse EUROGOV France 5-10	ETFL41	115,2	-1,8	25	-	-	-	-	-	-	-	-	-	-	-	-	-	-	8,1	1/11	9		
ETFlab Deutsche Börse EUROGOV R Ger 10+	ETFL21	134,3	-3,6	38	36,5	2	-	-	★★	-	-	5	1	5	-	-	★★★★★	13,2	10,3	3/09	27		
ETFlab Deutsche Börse EUROGOV R Ger 5-10	ETFL20	119,7	-2,2	30	20,8	17	-	-	★★★★	-	-	5	4	5	-	-	★★★★★	5,3	5,9	3/09	313		
ETFlab iBoxx EUR Liq Sovereign Div 7-10	ETFL15	106,4	-0,5	10	16,6	27	-	-	★★	-	-	2	4	2	-	-	★★★★	6,4	5,2	3/09	7		
ETFlab iBoxx EUR Liquid Sov Diversif 10+	ETFL16	102,3	-1,2	22	22,0	15	-	-	★★	-	-	4	2	3	-	-	★★★★	10,4	6,7	3/09	9		
Generali Inv. Euro Bonds 10+ Years Dx	A0X76F	134,3	0,2	3	25,9	5	-	-	★★★★	-	-	4	3	4	-	-	★★★	8,0	8,1	3/09	0		
iShare iBoxx EUR Liq Sov Cap 5.5-10.5 DE	A0H08B	114,6	-0,3	8	17,2	24	31,4	14	★★★★	-	-	2	4	3	-	-	★★★★	6,0	5,3	7/06	42		
iShares Barcl Euro Govern Bond 10-15	A0RL82	129,6	-0,2	7	20,3	20	-	-	★★★★	-	-	2	3	3	-	-	★★★★	7,1	6,5	4/09	10		
iShares Barclays EUR Gov Bond 7-10	A0LGQA	155,8	-1,9	26	22,3	14	39,8	3	★★★★	-	-	4	4	4	-	-	★★★★★	5,5	6,2	12/06	252		
iShares Barclays EUR Govern Bond 15-30	A0LGP5	154,6	-1,8	24	24,5	8	39,8	4	★★	-	-	4	2	4	-	-	★★★★★	9,4	5,1	12/06	53		
iShares eb.rexx Governm Germany 5.5-10.5	628949	132,8	-2,4	35	21,0	16	38,9	7	★★★★	-	-	3	4	4	-	-	★★★★★	5,4	5,1	6/03	648		
iShares eb.rexx R Gov Germany 10.5+ DE	A0D8Q3	155,3	-3,9	40	36,2	3	58,9	1	★★★★	-	-	5	2	5	-	-	★★★★★	13,0	6,1	9/05	88		
iShares Markt iBoxx EUR Liq Sov 10.5+ D	A0H08C	115,7	-0,8	17	23,7	11	39,4	5	★★	-	-	4	2	4	-	-	★★★★★	9,4	5,8	7/06	15		
KBC Renta Long EUR (thes.)	A0HM82	965,2	-0,6	13	23,3	12	35,4	11	★★★★	-	-	4	4	4	1	-	★★	6,1	5,5	10/00	3		
LYXOR ETF EUROMTS 10-15Y	A0DM6N	151,7	0,5	2	13,2	33	27,5	18	★	-	-	1	2	1	-	-	★★★	8,0	4,5	3/04	51		
LYXOR ETF EUROMTS 15+Y	LYX0B4	144,6	-1,0	20	23,0	13	38,3	8	★★	-	-	4	2	5	-	-	★★★★	10,2	6,9	6/07	68		
LYXOR ETF EUROMTS 7-10Y	LYX0BK	134,5	-0,1	5	13,9	32	29,3	17	★★	-	-	2	4	1	-	-	★★★★	6,4	5,1	1/07	164		
OP Bond Euro L	848639	64,8	-1,9	28	12,9	34	21,3	20	★	-	-	2	2	2	-	-	★	9,9	5,6	1/92	19		
Pioneer Euro Curve 10+year E EUR (ND)	A0MJ52	6,5	-1,3	23	-	-	-	-	-	-	-	3	2	3	-	-	-	-	-	2/06	285		
UBS-ETF Markt iBoxx EUR Germany 7-10 A	A1JRDJ	105,8	-2,2	33	-	-	-	-	-	-	-	-	-	-	-	-	-	-	4,8	1/12	110		
UniEuroBond	975005	74,3	-0,9	18	18,2	22	32,6	12	★★	-	-	3	3	3	-	-	★★★	6,9	6,4	3/92	68		
Rentenfonds Staatsanleihen mittlere Laufzeiten Euroland Euro																							
Durchschnittswerte / Anzahl der Fonds			-0,6	27	12,2	20	24,4	9											3,9				135
AMUNDI ETF GOVT BOND EUROMTS BRD 3-5	A0RNV7	181,0	-0,3	10	10,3	15	-	-	★★	-	-	2	4	2	-	-	★★★	3,9	3,6	6/09	74		
AMUNDI ETF GOVT BOND EUROMTS BRD 5-7	A0RNV8	193,7	0,0	4	14,0	6	-	-	★	-	-	1	4	1	-	-	★★★★	5,6	4,9	6/09	5		
ComSt iBxx EUR Liq Sover Diversif 3-5 I	ETF503	131,0	-0,4	14	11,7	12	-	-	★★	-	-	4	4	3	-	-	★★★	3,8	3,4	10/09	17		
ComSt iBxx EUR Liq Sover Diversif 5-7 I	ETF504	137,7	-0,2	7	17,3	3	-	-	★★★★	-	-	2	4	3	-	-	★★★★	5,2	5,0	10/09	14		
ComSt iBxx EUR Sover German Capped 1-5 I	ETF521	110,2	-0,9	19	7,4	20	-	-	★★	-	-	1	5	1	-	-	★★★	1,9	2,5	10/09	32		
CS ETF (IE) on iBoxx EUR Govt 3-7 B	A0X8SL	116,3	-0,5	17	12,4	8	-	-	★★	-	-	5	4	4	-	-	★★	3,8	4,2	6/09	95		
db x EUR Sover. Eurozone 5-7 Total Ret	DBX0AF	196,1	-0,5	15	15,0	5	30,2	1	★★	-	(B)	5	4	5	-	-	★★★★★	4,8	5,9	5/07	170		
db x II iBoxx EUR Sov Eurozone 3-5 TR 1C	DBX0AE	182,5	-0,5	16	11,9	11	25,6	4	★★	-	(C)	4	5	4	-	-	★★★★	3,5	5,0	5/07	399		
db x II iBoxx EUR GER 3-5 TR INDEX ETF 1D	DBX0JE	182,1	-1,3	23	-	-	-	-	-	-	-	-	-	-	-	-	-	-	0,9	1/12	5		
ESPA BOND EURO-MIDTERM (A)	930458	62,7	-0,7	18	8,3	19	20,5	8	★★★★	-	(D)	2	5	2	5	-	★★★	2,3	4,4	9/89	184		
ETFlab Deutsche Börse EUROGOV France 3-5	ETFL40	102,8	-1,4	25	-	-	-	-	-	-	-	-	-	-	-	-	-	-	5,1	1/11	15		
ETFlab Deutsche Börse EUROGOV R Ger 3-5	ETFL19	105,1	-1,3	22	11,6	13	-	-	★★★★	-	-	4	5	5	-	-	★★★★	2,8	3,7	3/09	385		
ETFlab iBoxx EUR Liq Sovereign Diver 3-5	ETFL13	105,2	-0,4	12	12,0	10	-	-	★★	-	-	3	4	3	-	-	★★★	3,8	4,0	3/09	7		
ETFlab iBoxx EUR Liq Sovereign Diver 5-7	ETFL14	108,2	0,0	3	17,5	1	-	-	★★★★	-	-	2	4	2	-	-	★★★★	5,1	5,5	3/09	12		
Generali Inv Tactical Bond Allocation DX	A1CWEW	98,8	0,1	2	-	-	-	-	-	-	-	-	-	-	-	-	-	-	-	4/10	22		
Generali Inv. Euro Bonds 5/7 Years Dx	A0RBOY	120,1	0,4	1	17,0	4	-	-	★★★★	-	-	1	4	1	-	-	★★★	5,3	5,4	7/09	2		
iShares Barclays EUR Governm. Bond 3-5	A0LGP6	147,4	-0,4	13	13,2	7	28,1	2	★★★★														

RENTENFONDS

Fondsname	WKN ¹⁾	Rücknahme- preis in €	Performance / Ranking ²⁾						Ratings ³⁾								Volati- lität ⁴⁾ in %	Ren- dite ⁵⁾ in %	Auf- lage	Fonds- volu- men in Mio €		
			lfd. Jahr		3 Jahre		5 Jahre		FWW	Telos	Feri	K	E	G	A	Sauren					Morningstar	
(Fortsetzung) Rentenfonds Staatsanleihen mittlere Laufzeiten Euroland Euro																						
iShares EUR Liquid Sov Cap 2.5-5.5 DE	A0H08A	108,8	-0,2	8	10,0	16	22,2	7	☉	-	(C)	2	4	2	-	-	★★★★	3,8	4,1	7/06	71	
LYXOR ETF EUROMTS 3-5Y	A0DKMB	138,1	-0,3	11	8,7	17	22,6	6	☉	-	(D)	2	4	1	-	-	★★★★	3,6	3,7	1/04	450	
LYXOR ETF EUROMTS 5-7Y	LYX0BJ	134,0	-0,1	6	12,3	9	27,9	3	☉	-	(C)	1	4	1	-	-	★★★★	5,1	5,0	1/07	350	
LYXOR EURMITS AAA Macro Weighted Gov 3-5Y LYX0MY		105,7	-1,3	20	-	-	-	-	-	-	-	-	-	-	-	-	-	-	5,1	11/11	7	
LYXOR EURMITS AAA Macro Weighted Gov 5-7Y LYX0MZ		109,0	-1,7	27	-	-	-	-	-	-	-	-	-	-	-	-	-	-	8,0	11/11	14	
Oddo Haut Rendement 2017 A	A1JZ6E	111,3	-0,1	5	-	-	-	-	-	-	-	-	-	-	-	-	-	-	-	4/12	119	
S3 (T)	A0BLBJ	131,1	-0,3	9	8,6	18	20,5	9	☉☉	-	(D)	1	5	1	-	-	★★★★	2,9	3,6	9/02	31	
UBS-ETF Markt iBoxx EUR Germany 3-5 A	A1JRDC	91,7	-1,4	24	-	-	-	-	-	-	-	-	-	-	-	-	-	-	1,2	1/12	0	
Rentenfonds Staatsanleihen kurze Laufzeiten Euroland Euro																						
Durchschnittswerte / Anzahl der Fonds			-0,1	23	6,0	18	15,9	9											1,9			155
3 Banken Short Term Eurobond-Mix	989697	7,0	-0,9	23	4,8	12	14,2	7	☉☉☉☉	-	-	3	5	3	-	-	★★★★	1,4	3,0	2/97	82	
AMUNDI ETF GOVT BOND EUROMTS BROAD 1-3AORNV6		163,5	0,1	4	6,2	10	-	-	☉	-	-	3	5	3	-	-	★★★★	2,2	2,1	6/09	175	
ComSt iBxx EUR Liqu Sover Diversif 1-3 I	ETF520	126,2	0,1	8	8,1	5	-	-	☉☉	-	-	4	5	4	-	-	★★★★	2,9	2,3	10/09	220	
ComSt iBxx EUR Sover Germany Capp 3m-2 I	ETF520	103,1	-0,2	15	2,2	18	-	-	-	-	-	-	-	-	-	-	-	-	0,7	1/10	30	
CS ETF (IE) on iBoxx EUR Govt 1-3 B	A0X8SK	107,6	0,0	10	6,3	9	-	-	☉☉☉	-	-	3	5	3	-	-	★★	2,0	2,0	6/09	174	
db x EUR Sov. Eurozone 1-3 Total Ret 1C	DBX0AD	163,6	0,1	7	7,2	6	17,6	3	☉☉☉☉	-	-	4	5	4	-	-	★★★★	2,1	3,6	5/07	447	
db x iBOXX EUR GERM 1-3 TOT RET IDX 1D	DBX0C9	151,7	-0,5	17	4,1	16	-	-	-	-	-	-	-	-	-	-	-	-	1,4	1/10	150	
db x iBOXX EUR Sov. Euroz AAA 1-3 TR 1C	DBX0JF	160,6	-0,5	20	-	-	-	-	-	-	-	-	-	-	-	-	-	-	0,6	1/12	4	
EasyETF iBoxx (R) Liquid Sov Extra Short	A0LBDY	165,8	0,2	3	8,4	3	19,2	1	☉☉☉☉☉	-	-	5	5	5	-	-	★★★★	1,9	-	3/06	14	
ETFlab Deutsche Börse EUROGOV France 1-3	ETFL39	87,1	-0,6	22	-	-	-	-	-	-	-	-	-	-	-	-	-	-	2,2	1/11	7	
ETFlab Deutsche Börse EUROGOV R Ger 1-3	ETFL18	90,6	-0,4	16	4,1	15	-	-	☉☉☉	-	-	2	5	2	-	-	★★★★	1,2	1,6	3/09	290	
ETFlab iBoxx EUR Liquid Sov Diversif 1-3	ETFL12	103,4	0,1	5	8,3	4	-	-	☉☉	-	-	5	5	4	-	-	★★★★	2,9	2,7	3/09	40	
Generali Inv. Euro Bonds 1/3 Years Dx	A0RB0C	112,7	0,7	1	9,1	1	-	-	☉☉☉☉	-	-	5	5	5	-	-	★★	2,9	3,2	3/09	7	
iShares Barclays Euro Gov Bd 1-3	A0J205	137,3	0,6	2	8,4	2	19,2	2	☉☉☉	-	-	4	5	5	-	-	★★★★	2,3	3,6	6/06	773	
iShares eb.rexx Governm. Germany 1.5-2.5	628947	95,6	-0,5	19	3,8	17	13,5	8	☉☉	-	-	2	5	2	-	-	★★★★	1,2	2,5	6/03	1	
iShares EUR Liquid Sov Capped 1.5-2.5 DE	A0H079	100,1	0,1	6	7,1	7	17,5	4	☉	-	-	4	5	4	-	-	★★★★	2,7	3,4	7/06	73	
JPM Euro Govern Shrt Duration Bd A a EUR	A0RE65	10,9	0,0	13	6,7	8	-	-	☉☉☉	-	-	3	5	3	-	-	★	2,3	2,1	2/09	44	
LYXOR ETF EUROMTS 1-3Y	A0HGFC	121,7	0,0	12	4,6	14	15,2	5	☉	-	-	2	5	2	-	-	★★★★	2,0	2,7	9/05	389	
LYXOR EURMITS AAA Macro Weighted Gov 1-3Y LYX0M0		102,0	-0,5	21	-	-	-	-	-	-	-	-	-	-	-	-	-	-	1,8	11/11	103	
Monega Short-Track -A-	532100	50,1	0,0	11	5,9	11	14,3	6	☉☉☉☉☉	-	-	4	5	4	5	-	★★★★	0,7	2,9	3/01	42	
Pioneer Funds Austria - Euro Highgrade T	-	1.142,8	0,0	14	4,7	13	12,8	9	☉☉☉☉☉	-	-	-	-	-	-	-	★★★	0,4	2,6	4/07	247	
SPDR Barclays Cap 1-3 Yr Euro Gov Bd ETF	A1JKSV	52,0	0,1	9	-	-	-	-	-	-	-	-	-	-	-	-	-	-	4,8	11/11	-	
UBS-ETF Markt iBoxx EUR Germany 1-3 A	A1JRDF	79,0	-0,5	18	-	-	-	-	-	-	-	-	-	-	-	-	-	-	-0,1	1/12	108	
Rentenfonds Unternehmensanleihen Investment Grade Euroland Euro																						
Durchschnittswerte / Anzahl der Fonds			-0,8	25	14,9	15	30,9	6											3,7			465
AMUNDI EURO CORP. EX FINANCIAL IBOXX	A1H916	95,4	-0,7	7	-	-	-	-	-	-	-	-	-	-	-	-	-	-	6,4	4/11	4	
AMUNDI EURO CORP. FINANCIAL IBOXX	A1H915	92,2	-0,5	5	-	-	-	-	-	-	-	-	-	-	-	-	-	-	8,4	4/11	73	
AXA WF - Euro Credit IG A (thes.) EUR	A0QZNZ	134,5	-0,9	11	15,7	8	-	-	☉☉☉	-	-	3	5	3	-	-	★★★	3,7	6,8	7/08	365	
AXA WF Euro Credit Short Dur. A thes.	A0JLOH	124,5	-0,2	4	9,7	14	18,8	5	☉☉	-	-	5	5	5	-	-	★★★★	2,2	3,3	4/06	1.275	
BayernInvest Tot Ret Corporate Bond TNL	934218	59,9	-0,2	3	4,1	15	-7,3	6	☉	-	-	1	5	1	1	-	★	1,5	1,4	6/00	44	
db x IBOXX EUR LIQ. CORP. 100 FIN TR 1C	DBX0E8	134,8	-1,1	17	-	-	-	-	-	-	-	-	-	-	-	-	-	-	5,3	10/10	8	
db x IBOXX EUR LIQU CORP 100 TR IDX 1C	DBX0EY	135,7	-1,2	21	-	-	-	-	-	-	-	-	-	-	-	-	-	-	-	2/10	121	
dbx IBOXX EUR LIQ.CORP.100 NON-FIN TR 1C	DBX0E6	135,7	-1,3	23	-	-	-	-	-	-	-	-	-	-	-	-	-	-	3,6	10/10	57	
ETFlab iBoxx EUR Liquid Corporates Diver	ETFL37	105,7	-1,5	24	-	-	-	-	-	-	-	-	-	-	-	-	-	-	5,1	2/10	67	
ETFlab iBoxx EUR Liquid Non-Finan Divers	ETFL38	104,3	-1,7	25	-	-	-	-	-	-	-	-	-	-	-	-	-	-	7,4	3/11	275	
iShares Barc Euro Corp Bond ex-Finl 1-5	A0RPWP	101,8	-0,7	8	13,0	12	-	-	☉☉☉☉☉	-	-	1	5	1	-	-	★★★	2,0	4,5	9/09	567	
iShares Barclays Euro Corp Bond ex-Finl	A0RPWN	102,1	-1,2	20	17,3	4	-	-	☉☉☉☉	-	-	3	5	4	-	-	★★★★	3,3	5,9	9/09	1.699	
iShares Barclays Euro Corporate Bond 1-5	A0RPWQ	101,5	-0,6	6	13,8	11	-	-	☉☉☉☉	-	-	2	5	2	-	-	★★★	2,8	4,8	9/09	183	
iShares Barclays Euro Corporate Bond DE	A0RM45	120,5	-1,0	16	17,4	3	-	-	☉☉	-	-	2	4	2	-	-	★★★★	4,3	8,8	3/09	1.444	
iShares Markt iBoxx Euro Corporate Bond	778928	112,4	-1,2	18	16,4	5	32,9	2	☉☉☉☉	-	(C)	3	5	3	-	-	★★★★	3,3	4,7	3/03	3.380	
LYXOR ETF EURO CORPORATE BD EX FINAN. A	LYX0FJ	116,4	-1,0	15	14,5	9	-	-	☉☉☉	-	-	2	5	2	-	-	-	3,0	4,9	11/09	234	
LYXOR ETF EURO CORPORATE BOND A	LYX0EE	129,5	-0,9	12	16,4	6	-	-	☉☉☉	-	-	3	5	3	-	-	★★★	3,4	7,1	4/09	544	
MS Euro Corporate Bd ex Financials EUR A	A1JZB2	26,1	-1,2	22	-	-	-	-	-	-	-	-	-	-	-	-	-	-	-	3/12	104	
Pioneer Fds Austr Corporate Trend Inv VT	633614	15,4	-1,0	13	14,1	10	28,6	4	☉	-	(C)	-	-	-	-	-	★★★	4,2	4,1	6/02	212	
PVV SICAV PVV Unternehmensanleihen Plus	A0NAJ8	53,9	0,6	2	10,4	13	-	-	☉	-	-	1	3	1	-	-	★★★	6,5	1,6	5/08	9	
R Euro Credit C	A1CW1R	372,6	0,9	1	20,5	1	68,0	1	☉☉	-	(A)	3	2	5	-	-	★★★★	7,8	-	2/97	139	
Robeco Euro Sustainable Credits (EUR) DH	A1H4KW	114,2	-0,9	10	-	-	-	-	-	-	-	-	-	-	-	-	-	-	5,1	5/10	44	
SKAG Euroinvest Corporates	A0MYQX	13,2	-0,8	9	19,3	2	-	-	☉☉☉☉☉	-	-	4	5	5	-	-	★★★★	3,2	10,5	1/09	67	
SPDR Barclays Capital Euro Corp. Bd ETF	A1JTTQ	53,5	-1,0	14	-	-	-	-	-	-	-	-	-	-	-	-	-	-	6,7	5/11	-	
SSoA Euro Corporate Industrials Bond Idx	588761	185,4	-1,2	19	16,3	7	32,9	3	☉☉☉☉☉	-	(C)	3	5	3	5	-	★★★★	3,1	5,0	7/00	237	
Rentenfonds inflationsgeschützt Euroland Euro																						
Durchschnittswerte / Anzahl der Fonds			-0,9	25	9,7	21	17,0	16											6,8			106
3 Banken Inflationsschutzfonds	A0J2QF	12,6	-0,6	11	15,5	3	24,1	3	☉☉☉☉☉	-	(A)	5	4	5	-	-	★★★★	5,7	4,1	6/06	72	
Allianz PIMCO Inflationsschutz A (EUR)	A0DKRF	52,1	-1,5	15	6,1	17	8,0	16	☉☉	-	(E)	1	2	2	-	-	★	9,3	1,9	11/04	39	
AMUNDI ETF EURO INFLATION	A0RNWD	191,8	-0,1	5	15,6	2	-	-	☉☉☉☉☉	-	-	5	3	5	-	-	★★★★	8,1	5,3	6/09	30	
AMUNDI FUNDS Bond Euro Inflation - AE C	A0DNS5	139,1	0,1	1	8,5	15	17,4	10	☉☉	-	(C)	2	3	2	-	-	★★	6,0	3,0	10/04	140	
AXA WF - Euro Inflation Bonds A thes EUR	A0JL06																					

RENTENFONDS

Fondsname	WKN ¹⁾	Rücknahme- preis in €	Performance / Ranking ²⁾						Ratings ³⁾							Volatilität ⁴⁾ in %	Rendite ⁵⁾ in %	Auf- lage	Fonds- volu- men in Mio €			
			ldf. Jahr in %	Rang	3 Jahre in %	Rang	5 Jahre in %	Rang	FWW	Telos	Feri	Lipper			Sauren					Morningstar		
(Fortsetzung) Rentenfonds inflationsgeschützt Euroland Euro																						
CS ETF (IE) on iBoxx EUR Infl. Link B	A0X8SV	119,7	-0,4	10	15,9	1	-	*****	-	-	5	3	5	-	-	***	7,0	5,0	6/09	41		
db x II EURO INFL. SWAP 5 Y TR IDX 1C	DBX0CK	114,5	0,0	3	0,2	21	-	*	-	-	-	-	-	-	**	2,4	-0,2	5/09	27			
db x-trackers II iBoxx EUR Inf-linked TR	DBX0AM	190,4	-0,3	7	15,1	4	24,4	*****	-	(B)	5	3	5	-	***	7,1	5,2	6/07	128			
Dexia Bonds Euro Inflation Linked C	260600	138,3	-1,6	18	7,8	16	14,0	**	-	(D)	2	3	2	-	**	6,5	3,3	3/03	138			
F&C Euro Inflation Linked Bond	A0DNFT	9,3	-1,8	24	1,7	20	8,2	*	-	(D)	1	2	1	-	**	6,8	2,4	6/07	21			
Generali Euro Inflation Linked Bonds Dx	A0NDU8	118,2	-0,1	4	11,8	7	-	***	-	-	4	3	4	-	**	8,6	3,5	2/08	86			
ING Renta Gbl Inflat Linked P Cap. hedg.	A1H9SQ	296,3	-0,3	8	-	-	-	-	-	(E)	2	3	1	-	**	-	2,6	4/11	174			
Invesco Euro Inflation-Linked Bond Fd A	796423	15,2	-1,3	13	5,4	18	11,2	**	-	(E)	1	3	1	-	*	6,5	3,5	11/00	26			
iShares Barclays EUR Inflat Linked Bond	A0HGV1	176,9	-1,7	22	9,8	9	18,5	**	-	(B)	4	3	3	-	***	6,7	3,0	11/05	496			
JPM Euro Inflation-Linked Bond A acc EUR	A1JD75	103,8	-1,5	17	-	-	-	-	-	-	-	-	-	-	-	-	2,6	8/11	4			
Kathrein Euro Inflation Linked Bond R T	A0N95X	108,0	-2,0	25	9,6	10	-	****	-	-	3	4	4	-	***	5,2	-	10/09	42			
KBC Bonds Inflation-Linked Bonds (thes.)	931721	892,7	-0,4	9	11,8	6	18,2	****	-	(D)	4	3	4	-	***	6,9	4,5	12/99	194			
LO Euro Inflation-Linked Fundam EUR P A	A0YCPS	11,6	-1,6	19	-	-	-	-	-	-	5	4	5	-	***	-	-	10/09	-			
LYXOR ETF EUROMTS INFLATION LINKED	A0F7AM	131,4	0,1	2	13,8	5	24,5	****	-	(B)	5	3	5	-	***	7,3	3,6	4/05	213			
MEAG RealReturn	A0HMMW	53,2	-0,3	6	-	-	-	-	-	-	-	-	-	-	-	-	5,9	7/11	11			
Parvest Bond Euro Inflation-Linked C	A0CAPM	109,2	-1,7	20	4,4	19	12,2	*	-	(E)	1	3	1	-	**	7,1	2,7	4/04	138			
Pictet - EUR Inflation Linked Bonds-P	A0KFQ8	119,4	-1,8	23	9,3	12	17,2	***	-	(C)	3	3	3	-	***	6,7	2,8	8/06	145			
Pioneer Euro Inflation Linked Bond T	-	125,2	-1,4	14	9,0	13	20,1	****	-	(B)	3	4	3	-	***	6,3	3,6	10/04	162			
Raiffeisen-Inflationsschutz-Fonds (R) T	A0MTP4	125,6	-0,9	12	9,3	11	17,8	****	-	(C)	2	4	3	-	***	6,4	3,3	5/04	49			
SLI Gbl Euro Inflation-Linked Bd A t	A0MRSN	12,4	-1,5	16	8,6	14	17,6	**	-	(C)	3	3	2	-	***	7,1	2,8	2/05	15			
Rentenfonds allgemein gemischte Laufzeiten Europa Euro																						
Durchschnittswerte / Anzahl der Fonds			-0,2	14	12,1	11	17,2	11									5,0			107		
Allianz PIMCO SGB Renten	976443	57,3	-1,6	13	15,7	1	29,3	*****	-	-	4	5	4	5	-	***	3,8	4,4	6/95	91		
Aviva Investors European Aggregate Bd A	A0MJ75	12,2	-0,8	9	12,2	5	22,3	***	-	-	2	4	2	-	***	3,9	3,2	11/06	57			
Berenberg Duration Protect R	A1CZUD	104,2	-1,8	14	-	-	-	-	-	-	-	-	-	-	-	-	2,7	6/10	24			
Berenberg-1590-Sicherheit-Universal T	A1JUV5	100,7	-0,2	4	-	-	-	-	-	-	-	-	-	-	-	-	-	5/12	7			
CS Fund Lux Relat Ret Engineered Euro B	A0HF6A	133,2	-1,3	11	15,0	2	29,8	*****	-	-	4	5	4	-	***	3,8	4,3	3/06	410			
Deka-Staatsanleihen Europa	DK2CDR	106,5	-0,2	5	-	-	-	-	-	-	-	-	-	-	-	-	4,7	8/10	21			
DWS Invest Euro-Gov Bonds LC	551812	153,0	0,4	2	13,6	3	24,4	****	-	(D)	3	4	3	3	-	**	5,5	4,1	6/02	336		
ESPA BOND DURATION SHIELD(T)	A0LG7F	962,8	-0,6	8	11,0	6	18,5	*	-	(D)	-	-	-	-	**	5,3	2,9	1/06	150			
EuroRent-INVEST	847925	44,1	-0,4	6	3,4	11	16,5	**	-	(D)	1	5	1	2	-	**	1,9	10,1	12/89	16		
GLOBAL INVESTORS EURO Bonds	804247	135,2	-1,3	12	8,8	8	13,7	***	-	(E)	1	5	1	3	-	**	3,0	3,0	12/02	16		
ISI Euro Bonds	A0BL05	13,8	-0,5	7	10,9	7	24,9	*****	-	(B)	1	5	2	-	***	2,4	-	3/92	25			
Pioneer Investments BKK Rent	847289	70,0	-0,1	3	6,3	9	17,1	**	-	-	-	-	-	-	-	1,7	5,2	6/82	18			
Vontobel Fund Absolute Ret Bd EUR B EUR	926238	154,4	0,8	1	3,7	10	10,5	***	-	-	3	4	3	-	-	4,0	3,3	12/99	216			
Western Asset Euro Core Plus Bd A EUR a	A0B9F0	94,1	-1,0	10	13,1	4	12,6	**	-	(D)	3	5	3	-	**	3,8	1,5	10/03	113			
Rentenfonds allgemein gemischte Laufzeiten Europa (Hartwährungen)																						
Durchschnittswerte / Anzahl der Fonds			-1,5	48	19,2	47	27,5	47									5,4			172		
ACMBernstein - European Income A	989711	7,5	-0,4	12	26,4	7	41,1	****	-	(B)	5	3	5	1	-	*****	6,9	3,7	2/99	171		
Allianz PIMCO Europazins - A - (EUR)	847603	50,0	-1,4	26	20,3	17	34,0	*****	-	(A)	5	4	5	3	-	*****	4,7	6,6	6/88	567		
AMUNDI FUNDS Bond Europe - AE (C)	A0DNS4	161,4	-0,7	17	14,0	31	24,6	*	-	(C)	3	4	3	2	-	***	5,9	3,1	4/97	119		
BNP PARIBAS L1 Bond Europe Plus C	972300	375,3	-1,3	25	20,1	20	25,5	****	-	(C)	5	4	5	-	***	5,0	-	1/72	650			
CS Bond Fund (CH) Corporate Bond CHF A	970959	92,6	-3,4	47	32,3	5	57,5	1	****	-	-	-	-	-	***	9,8	-	6/84	276			
CS Fund Lux Rel Return Engineered Sfr B	A0HF6C	95,2	-3,6	48	25,8	9	49,6	2	***	-	(C)	2	3	2	-	***	9,2	-	6/07	155		
Danske Invest - Danish Bond A	971673	51,8	-0,4	10	12,0	41	24,2	31	*****	-	-	1	5	1	-	**	2,1	-	7/89	43		
Danske Invest - European Bond A	989553	17,4	-0,5	13	20,2	19	26,0	23	*****	-	(B)	5	5	2	-	***	4,2	3,9	7/98	31		
Danske Invest - Swedish Bond A	986586	27,0	-1,0	22	26,2	8	27,7	20	**	-	-	2	4	2	1	-	*	6,3	-	10/96	222	
db x iBoxx EUR Liquid Covered Idx ETF 1C	DBX0ND	134,7	-1,5	27	-	-	-	-	-	-	-	-	-	-	-	-	-	11/12	-			
Deka-EuropaBond TF	977198	41,0	-2,4	41	20,2	18	27,9	19	*****	-	(B)	5	5	5	1	-	*****	4,4	5,7	10/97	24	
DekaLux-Bond A	971120	65,0	-1,9	35	20,7	15	28,7	17	*****	-	(A)	5	5	5	3	-	*****	4,3	5,9	10/88	440	
Deutsche Postbank Europafonds Renten	979770	54,3	-0,8	20	15,5	29	28,4	18	****	-	(C)	5	4	5	2	-	***	4,6	4,0	12/98	44	
DNB - SEK Long Bond A	986075	1,1	-1,3	23	32,0	6	36,0	9	****	-	-	3	4	3	4	-	***	6,4	-	8/90	510	
DWS Eurorenta	971050	52,1	-1,8	33	9,5	43	15,9	40	*	-	(D)	2	4	2	4	-	***	4,0	6,1	11/87	744	
Invesco European Bond Fund A	986051	5,8	-1,0	21	20,9	13	33,4	13	*****	-	(A)	5	5	5	2	-	*****	4,2	-	4/96	164	
ISI Danish Bonds	A0BL06	4,1	-0,8	18	12,2	40	24,8	26	****	-	-	2	5	2	-	**	2,6	-	3/92	28		
JPM Europe Aggregate Plus Bd A inc - EUR	974420	5,7	-0,5	14	25,1	11	1,5	47	*****	-	(D)	5	5	5	3	-	**	3,7	3,0	5/95	20	
JPM Europe Bond A (acc) - EUR	987582	161,5	-0,3	8	18,9	25	9,4	44	****	-	(E)	4	4	4	3	-	**	5,1	3,1	7/97	30	
Julius Baer Euro Bond Fund B	971872	370,6	-0,6	15	19,2	23	18,3	38	*****	-	(C)	5	5	5	-	**	3,6	6,0	7/90	138		
Jyske Invest Danish Bonds	A0B725	30,1	-1,6	29	13,4	35	24,7	27	****	-	-	4	5	4	-	**	3,4	-	3/94	39		
Jyske Invest European Bonds	A0B727	39,3	-1,5	28	19,8	21	26,4	22	****	-	(C)	5	4	5	4	-	***	5,6	-	4/93	11	
Jyske Invest Swedish Bonds	A0B72U	32,1	-2,2	39	35,6	2	39,0	5	*****	-	-	5	4	5	3	-	***	7,1	-	12/94	9	
KBC Renta Decarenta (thes.)	971764	3.770,5	-3,0	45	19,5	22	29,6	16	**	-	-	5	4	5	4	-	***	7,0	-	1/86	38	
KBC Renta Nokrenta (thes.)	A0HM87	775,9	-3,0	46	21,8	12	33,1	14	****	-	-	-	-	-	*	5,4	-	5/03	234			
KBC Renta Sekarenta (thes.)	937460	660,5	-2,9	44	33,1	4	37,1	8	****	-	-	4	4	4	3	-	**	7,3	-	1/98	50	
MEAG EuroRent A	975744	30,8	-0,2	6	12,5	37	20,1	37	****	-	(C)	2	4	2	4	-	**	4,2	5,8	5/91	409	
MFS Meridian Funds Absolute Ret A1 EUR	989628	17,2	-1,3	24	13,9	32	27,4	21	**	-	(C)	5	4	5	-	-	7,0	4,0	3/99	19		
Nomura Euro Convertible Fonds	848409	44,3	-0,2	7	9,0	44	11,8	43	*	-	(C)	1	5	3	-	***	3,2	3,9	11/95	24		

1) Wertpapierkennnummer

2) Rang innerhalb der jeweiligen gesamten Kategorie

3) Informationen zu den Ratings siehe Seite 2

4) durchschnittliche jährliche Schwankung über 36 Monate

5) durchschnittlicher jährlicher Ertrag abzüglich Ausgabeaufschlag

seit Auf

RENTENFONDS

Fondsname	WKN ¹⁾	Rücknahme- preis in €	Performance / Ranking ²⁾						Ratings ³⁾								Volati- lität ⁴⁾ in %	Ren- dite ⁵⁾ in %	Auf- lage	Fonds- volu- men in Mio €	
			1 Jahr		3 Jahre		5 Jahre		FWW	Telos	Feri	Lipper			Sauren	Morningstar					
			in %	Rang	in %	Rang	in %	Rang				K	E	G	A						
(Fortsetzung) Rentenfonds allgemein gemischte Laufzeiten Europa (Hartwährungen)																					
Nordea-1 Danish Bond Fund BP-DKK	973350	47,3	-1,9	34	12,6	36	25,2	25	☆☆	-	-	2	5	2	3	-	★★	3,8	-	6/90	51
Nordea-1 Norwegian Bond Fund BP-NOK	988130	25,0	-1,8	32	25,2	10	37,2	6	☆☆☆☆	-	-	-	4	-	-	-	★	5,2	-	5/98	1.213
Nordea-1 Swedish Bond Fund BP-SEK	974521	30,4	-2,6	43	34,0	3	37,1	7	☆☆	-	-	4	4	4	1	-	★★	7,2	-	8/95	296
OP Extra Portfolio	848569	50,2	-2,0	36	12,4	38	16,2	39	☆	-	(D)	2	4	2	1	-	★★	6,4	8,8	1/77	26
Oppenheim Ethik Bond Opportunities (T)	787678	114,0	0,5	1	7,0	45	5,6	45	☆	-	(D)	1	4	1	-	-	★	4,8	2,3	7/03	18
Oyster European Fixed Income	926298	218,7	-0,4	9	15,7	28	23,2	32	☆☆☆☆	-	(D)	4	4	3	2	-	★★	4,1	2,7	3/99	62
Pioneer Funds Austria - TradeRent (A)	973033	60,4	-0,6	16	13,5	34	22,5	35	☆☆	-	-	-	-	-	-	-	★★★	5,4	5,3	9/88	89
SemperBond Special (A)	A0F44A	63,8	0,2	2	20,8	14	23,2	33	☆☆☆☆	-	-	4	5	4	-	-	★★★	4,5	-	11/88	56
Skandia Swedish Bond Fund	632582	2,0	-2,4	40	36,6	1	41,5	3	☆☆☆☆	-	-	5	4	5	2	-	★★★	7,2	-	9/00	53
Spängler IQAM Bond EUR FlexD (A)	973096	25,6	0,1	3	4,4	46	14,3	41	☆	-	-	1	4	1	4	-	★★	3,4	5,1	11/88	27
Sparinvest - Long Danish Bonds DKK R	A0DQNS	23,3	-1,7	31	20,4	16	35,1	10	☆☆	-	-	5	4	4	5	-	★★★	5,2	-	11/01	69
Stadtsparkasse Düsseldorf EuroRent Plus	977762	110,4	-0,8	19	10,4	42	24,2	30	☆☆☆☆	-	(B)	-	-	-	-	-	-	3,3	4,7	9/07	71
Templeton European Total Return A a EUR	812922	12,7	-0,1	4	17,3	26	12,1	42	☆☆	-	(D)	4	4	3	-	-	★★	5,0	2,5	8/03	75
Threadneedle (Lux) Euro Active Bonds W	935507	51,7	-0,4	11	16,5	27	30,3	15	☆☆☆☆	-	(B)	5	5	5	1	-	★★★★	2,8	4,2	4/99	22
Trendconcept-Universal-Fonds-EU-Bond	976723	51,3	-0,2	5	1,0	47	3,0	46	☆	-	-	1	5	1	1	-	★	2,9	3,6	4/95	4
UniEuropaRenta -net-	975024	49,5	-2,1	38	14,3	30	24,2	29	☆☆	-	(B)	3	4	3	1	-	★★★★	4,7	4,3	7/97	187
UniEuropaRenta A	971132	44,4	-2,0	37	13,8	33	23,1	34	☆☆	-	(C)	3	4	3	2	-	★★★	4,8	5,6	10/88	334
Vontobel Fund - Abs Ret Bond CHF B-CHF	A0EAUR	86,1	-2,5	42	18,9	24	33,8	12	☆	-	-	2	2	2	-	-	-	9,5	-	7/05	195
W&W Intern Funds Wüstenrot Europarent A	A0HF0B	55,2	-1,7	30	12,3	39	21,3	36	☆☆	-	(C)	2	4	2	1	-	★★	4,8	-	1/89	16
Rentenfonds allgemein lange Laufzeiten Europa Euro																					
Durchschnittswerte / Anzahl der Fonds			-2,4	11	26,7	9	49,2	8										9,2			898
Aviva Investors Long Term European Bd B	973948	67,8	-0,9	3	15,6	8	27,9	7	☆	-	-	1	2	1	-	-	★★	8,7	5,0	11/92	73
AXA WF - Euro 10 + LT A (thes.)	A0JL03	155,5	-1,5	6	24,7	3	49,3	2	☆☆	-	-	5	2	5	-	-	★★★★	9,1	6,7	4/06	59
AXA WF - Euro 7-10 A (thes.)	A0JL00	141,7	-1,0	4	21,1	4	34,8	4	☆☆☆☆	-	-	4	4	4	-	-	★★★★	5,8	5,3	4/06	112
Deka Bund + S Finanz: 7-15 TF	977189	65,4	-2,4	9	19,6	6	32,3	5	☆☆☆☆	-	-	3	4	3	-	-	★★★★	6,3	5,4	12/95	15
Dexia Bonds Euro Long Term C	935878	6.288,0	-1,5	7	19,0	7	31,7	6	☆☆	-	-	3	3	3	5	-	★★★	6,8	5,6	12/95	6.139
DWS Euro-Bonds (Long)	972114	1.437,1	-0,8	2	21,0	5	27,2	8	☆☆☆☆	-	(C)	3	4	3	5	-	★★★★	5,6	5,2	11/92	184
DWS Vorsorge Rentenfonds 10Y	DWS003	161,0	-2,4	8	26,1	2	47,5	3	☆☆☆☆	-	-	5	4	5	-	-	★★★★★	7,0	8,1	1/07	358
DWS Vorsorge Rentenfonds 15Y	DWS002	176,0	-4,1	10	39,1	1	62,4	1	☆	-	-	5	1	5	-	-	★★★★★	13,1	9,7	1/07	749
DWS Vorsorge Rentenfonds XL Duration	DWS0WY	107,4	-5,8	11	-	-	-	-	-	-	-	-	-	-	-	-	-	-	2,7	5/10	1.124
ING Renta Fund Euro Long Duration P Cap.	A1H9TR	330,4	-1,5	5	-	-	-	-	-	-	-	3	2	3	-	-	★★	-	-	4/11	539
Pioneer S.F. Euro Curve 7-10yr A EUR ND	A0Q916	68,3	-0,5	1	15,4	9	-	-	☆☆	-	-	1	4	1	-	-	★★★	6,2	-	5/05	531
Rentenfonds allgemein kurze Laufzeiten Europa Euro																					
Durchschnittswerte / Anzahl der Fonds			0,0	18	5,1	16	12,2	14										1,2			287
Aviva Investors Short Term European Bd B	988869	14,2	0,1	4	3,2	11	9,4	10	☆	-	-	1	5	1	-	-	★	1,9	2,5	7/98	37
Basis-Fonds I	847809	139,7	0,1	7	1,6	16	10,3	8	☆☆	-	-	1	5	1	4	-	★★★	0,9	4,2	5/85	122
Berenberg Euro Money Market (SGB) B	A0MSAB	98,8	0,0	9	1,7	15	6,4	13	☆	-	-	1	5	1	-	-	★★	0,1	1,3	12/07	749
CS Fund (Lux) Bond Short Maturity EUR B	A1CX4A	105,6	-0,2	16	-	-	-	-	-	-	-	-	-	-	-	-	-	-	-	5/10	189
Deka-Flex: Euro C	971299	1.178,6	0,0	11	4,3	8	9,3	11	☆☆☆☆	-	-	4	5	4	-	-	★★★★	0,4	3,7	12/89	159
DWS Invest Euro Bonds (Short) LC	551872	140,4	0,6	2	10,1	2	18,5	3	☆☆☆☆	-	-	5	5	5	3	-	★★★★	2,5	3,2	6/02	735
EuroK-INVEST	977008	34,8	0,1	6	3,1	12	9,0	12	☆☆	-	-	-	-	-	-	-	★★★	0,4	2,6	10/94	20
Fidelity Funds Euro Short Term Bd A Acc	A0NFGH	24,2	-0,3	17	10,6	1	-	-	☆☆☆☆	-	-	3	5	3	-	-	★★★★	1,7	2,7	3/08	413
Gerling Reserve Fonds	848114	52,7	-0,2	14	8,8	3	20,7	2	☆☆☆☆	-	-	5	5	5	5	-	★★★★★	2,5	3,8	1/95	116
Gutmann Euro Short-Term Anleihefonds	A0DNTB	104,0	-0,4	18	8,1	4	22,6	1	☆☆☆☆	-	-	5	5	5	-	-	★★★★★	1,8	3,1	12/04	115
HANSAzins	847909	25,1	-0,2	15	4,0	9	13,9	6	☆☆	-	-	2	5	2	-	-	★★★	1,3	4,3	5/85	112
MEAG EuroFlex	975748	49,7	0,0	13	4,5	7	11,4	7	☆☆	-	-	2	5	2	5	-	★★★	1,9	3,3	10/92	61
Oppenheim Renten Strategie K	979952	54,0	0,1	5	3,7	10	4,4	14	☆☆	-	-	-	-	-	-	-	★★	0,8	1,4	2/03	58
Pioneer Euro Cred Recovery 2012 A EUR ND	A0RLNW	53,0	0,0	12	2,2	14	-	-	☆	-	-	1	5	1	-	-	-	0,6	1,6	5/09	-
Schroder ISF EURO Short Term Bond A Acc	933367	7,0	0,1	3	5,1	6	14,4	5	☆☆	-	-	3	5	3	4	-	★★★	1,6	3,0	1/00	541
SGB GELDMARKT	848803	75,0	0,0	10	2,8	13	9,5	9	☆☆☆☆	-	-	2	5	2	5	-	★★★★	0,2	3,6	11/90	104
TAM Fortune Rendite	A0YJF8	98,7	0,6	1	-	-	-	-	-	-	-	-	-	-	-	-	-	-	1,5	3/10	10
UniEuroKapital	972308	67,5	0,0	8	6,7	5	15,1	4	☆☆	-	-	4	5	4	3	-	★★★	2,0	3,5	4/93	1.343
Rentenfonds höherverzinst allgemein Europa Euro																					
Durchschnittswerte / Anzahl der Fonds			0,4	11	16,0	8	16,1	5										5,4			82
ACATIS Fair Value Bonds UI	976984	43,0	-0,3	7	3,9	8	14,2	4	☆	-	(D)	1	4	1	-	-	★★	4,4	4,2	10/97	10
AGIF Allianz Euro High Yld Defens AT EUR	A1J8QJ	100,9	0,5	5	-	-	-	-	-	-	-	-	-	-	-	-	-	-	-	12/12	-
Aramea Rendite Plus	A0NEKQ	162,9	2,3	2	49,1	1	-	-	☆☆☆☆	-	-	5	2	5	-	-	★★★★★	9,8	16,5	12/08	124
Banken Fokus Basel III	A0RHEX	40,4	4,3	1	-	-	-	-	-	-	-	-	-	-	-	-	-	-	1,3	5/11	10
Bantleon Yield PA	A0RKPL	104,0	-0,5	8	13,8	4	-	-	-	-	(C)	-	-	-	-	-	★★★	-	4,3	1/10	193
Deka-OptiMix Europa CF	DK1A3U	124,3	-2,0	11	12,7	5	-	-	☆☆☆☆	-	-	-	-	-	-	-	-	3,5	4,7	4/08	71
DKO-Lux-Renten Hybrid	A0B9E9	112,3	1,6	3	16,7	2	25,6	1	☆☆	-	-	-	-	-	-	-	★	11,0	1,4	3/04	10
ESPA BOND EUROPE (A)	921392	74,9	-1,2	10	13,8	3	20,9	2	☆☆	-	(C)	3	5	3	5	-	★★★	3,9	5,6	6/91	308
Europportunity Bond (T)	765374	125,3	-0,1	6	6,9	7	15,4	3	☆☆☆☆	-	(D)	1	5	1	-	-	★★	1,0	2,8	2/03	63
IP Bond-Select P	A0DKXU	41,7	0,6	4	10,9	6	4,4	5	☆☆	-	(E)	1	4	1	-	-	★★	3,9	1,9	11/04	25
LM Western Asset Euro Core Plus Bd GA th	A1CZ0B	108,3	-0,9	9	-	-	-	-	-	-	(D)	-	-	-	-	-	-	-	3,3	8/10	4

1) Wertpapierkennnummer

2) Rang innerhalb der jeweiligen gesamten Kategorie

3) Informationen zu den Ratings siehe Seite 2

RENTENFONDS

Fondsname	WKN ¹⁾	Rücknahme- preis in €	Performance / Ranking ²⁾						Ratings ³⁾								Volati- lität ⁴⁾ in %	Ren- dite ⁵⁾ in %	Auf- lage	Fonds- volu- men in Mio €	
			1 Jahr		3 Jahre		5 Jahre		FWW	Telos	Feri	Lipper			Sauren	Morningstar					
			in %	Rang	in %	Rang	in %	Rang				K	E	G	A						
Rentenfonds Unternehmensanleihen Investment Grade Europa Euro																					
Durchschnittswerte / Anzahl der Fonds			-0,9	24	15,7	20	28,3	13										4,2			522
AMUNDI ETF EURO CORPORATES	AORNWE	190,2	-1,1	16	16,0	9	-	-	★★★★★	-	-	3	5	3	-	-	★★★★	3,4	6,1	6/09	315
Aviva Investors European Corporate Bd B	764398	3,1	-1,2	19	16,0	10	23,0	9	★★★★	-	-	3	4	3	-	-	★★★★	5,0	3,7	11/01	79
Berenberg Euro Corporate Bd Selection B	AORNE0	95,0	-1,5	23	2,0	19	-	-	★	-	-	1	4	1	-	-	★	3,3	1,8	5/09	112
db x II IBOXX GBP LIQUID CORP 100 ETF 1D	DBXOMA	174,6	-5,2	24	-	-	-	-	-	-	-	-	-	-	-	-	-	-	-	6/12	7
Edmond de Rothschild Euro Corp Bd SH T A	798665	182,1	-0,1	3	-0,7	20	4,1	13	★	-	-	-	-	-	-	-	★★	0,2	1,8	6/00	-
EdR Fd Euro Corporate Bonds Mid Term A C	798677	235,3	-0,9	11	9,9	18	22,4	10	★	-	(D)	1	5	1	-	-	★★★★	3,6	4,0	6/00	-
ERSTE RESPONSIBLE BOND EURO-CORPORAT (T)A1JGB4		112,7	-1,1	15	-	-	-	-	-	-	-	-	-	-	-	-	-	-	7,6	5/11	-
Fidelity Euro Corporate Bond A Acc EUR	AORM73	26,4	-0,8	10	20,6	3	-	-	★★★★★	-	(D)	5	5	5	-	-	★★★★	4,4	10,7	6/09	132
Henderson Horizon Euro Corp Bond A2 EUR	A0YB5H	113,6	-0,5	5	31,9	1	-	-	★★★★★	-	-	5	5	5	-	●●	-	4,7	9,6	12/09	921
HSBC Trinkaus Corporate Bonds Europa MC	515200	53,1	-0,5	4	15,3	11	24,5	8	★★★★	-	(D)	2	4	2	4	-	★★★★	4,3	3,8	3/00	116
KBL EPB Bd Select Investm Grade Corp EUR	A1C18T	578,9	-1,0	13	14,5	12	-	-	★★★★	-	-	2	5	2	-	-	-	3,4	4,7	11/09	115
LAM-EURO-CORPORATES-UNIVERSAL	A0RLE8	132,2	-1,4	22	20,5	4	-	-	★★★★	-	-	5	4	5	-	-	★★★★	4,8	10,3	4/09	77
LBBW RentaMax R	532614	65,9	-0,6	6	13,1	16	28,0	6	★★★★	AAA-	(D)	1	4	1	3	-	★★★★	4,5	5,2	3/01	292
OP Bond Euro Corporate	A0H0W8	49,5	-0,8	9	18,2	6	12,7	11	★★	-	(E)	-	-	-	-	-	★★	5,3	1,9	9/06	32
Oyster European Corporate Bonds EUR	A0BLH6	233,7	-0,1	2	18,3	5	38,0	1	★★	-	(C)	4	4	4	-	-	★★★★	5,7	4,7	6/03	221
Parvest Sustainable Bd Euro Corporate C	A0LF4F	128,5	-1,1	14	14,1	14	28,3	5	★★	-	(D)	2	4	2	-	-	★★★★	4,8	4,2	12/06	227
Pioneer Austria Euro Corporate Bond A	974533	76,7	-1,1	18	16,4	8	33,9	2	★★★★★	-	(C)	3	5	3	4	-	★★★★	3,6	6,1	6/87	345
Schroder ISF EURO Corporate Bond A Acc	577941	17,6	-0,7	8	12,5	17	30,0	4	★★	-	(C)	1	4	1	3	-	★★★★	5,2	4,6	6/00	3.788
SLI Global SICAV European Corp Bd A thes	A0MRSB	14,5	-1,0	12	16,6	7	32,9	3	★★★★	-	(B)	4	4	3	-	-	★★★★	5,0	4,1	9/03	2.767
Templeton European Corporate Bd A ac EUR	A1CU9C	11,3	-1,2	20	-	-	-	-	-	-	-	-	-	-	-	-	-	-	4,4	4/10	36
UBS-ETF Markt iBoxx EUR Liquid Corp. A	A1JRDL	95,4	-1,1	17	-	-	-	-	-	-	-	-	-	-	-	-	-	-	8,0	1/12	9
UniEuroKapital Corporates A	136703	36,7	0,2	1	13,5	15	10,4	12	★	-	-	1	4	1	-	-	★★★★	4,3	1,8	5/03	685
UniEuroRenta Corporates A	940637	46,2	-0,7	7	21,3	2	25,9	7	★★★★	-	(C)	5	4	5	4	-	★★★★	4,9	4,5	10/00	235
Zantke Euro Corporate Bonds AMI P (a)	A0Q8HP	109,7	-1,2	21	14,5	13	-	-	★★★★	-	-	2	5	2	-	●●	★★★★	3,4	5,0	10/09	446
Rentenfonds Unternehmensanleihen Non-Investment Grade Europa Euro																					
Durchschnittswerte / Anzahl der Fonds			1,0	12	31,5	8	54,0	8										10,6			293
AGIF Allianz Euro High Yield Bond A EUR	A0X78X	111,0	0,9	8	-	-	-	-	-	-	-	-	-	-	-	-	★★★★	-	9,1	2/10	168
Allianz PIMCO Corp Bd Europa HiYd A EUR	935900	40,0	1,1	6	31,8	5	51,7	4	★★★★	-	(C)	3	2	3	3	-	★★★★	10,8	4,3	6/00	133
BNP PARIBAS L1 Bond Euro High Yield C	662632	166,4	0,9	7	25,8	7	43,9	8	★	-	(D)	1	2	1	-	-	★★	9,5	5,7	12/03	591
F&C European High Yield Bond	786736	13,5	1,6	2	25,1	8	48,5	6	★	-	(D)	1	2	1	-	-	★★★★	9,2	4,0	8/00	43
HSBC GIF Euro High Yield Bond AC	120850	32,8	0,3	12	34,5	3	64,9	3	★★★★★	-	-	4	2	4	-	-	★★★★	11,5	5,8	10/99	885
JPM Europe High Yield Bond A dist - EUR	989081	2,7	0,4	11	33,7	4	46,5	7	★★★★	-	(D)	4	2	3	5	-	★★	10,5	-	9/98	92
Lazard European High Yield	531901	49,1	1,8	1	35,1	2	69,8	2	★★★★	-	(B)	5	1	5	4	-	★★★★	12,4	5,7	10/00	31
LYXOR ETF iBoxx EUR Liquid High Yield 30	LYXOLY	119,3	1,1	3	-	-	-	-	-	-	-	-	-	-	-	-	-	-	9,0	1/11	66
Pictet - EUR Short Term High Yield-P	A1JTEC	109,2	0,4	10	-	-	-	-	-	-	-	-	-	-	-	-	-	-	-	1/12	507
Pioneer Funds - Euro High Yield A EUR ND	A0KEEV	83,2	1,1	4	40,0	1	74,1	1	★★★★★	-	(B)	5	2	5	-	-	★★★★	10,8	8,0	5/06	785
SLI Global European High Yield Bd A thes	A0MRS1	15,0	1,1	5	29,2	6	49,2	5	★★	-	(D)	2	2	1	-	-	★★★★	10,0	5,7	10/05	129
Zantke Euro High Yield AMI P (a)	A0YAX5	123,4	0,8	9	-	-	-	-	-	-	-	-	-	-	-	-	-	-	10,3	3/10	82
Rentenfonds Unternehmensanleihen Non-Investment Grade Europa (Hartwährungen)																					
Durchschnittswerte / Anzahl der Fonds			0,8	8	28,7	8	45,6	8										9,1			534
AMUNDI FUNDS Bond Euro High Yield - AE C	602105	17,5	0,8	5	27,7	5	45,9	6	★	-	(D)	2	1	2	1	-	★★★★	11,5	4,8	6/01	487
BlueBay High Yield Bond Fund Base Class	A0BL7Q	-	-	-	-	-	-	-	-	-	-	1	3	1	3	●●	★★★★★	-	-	9/02	2
ESPA BOND EUROPE-HIGH YIELD (T)	676331	130,7	1,3	3	31,5	4	46,1	5	★★★★	-	(D)	3	3	3	4	-	★★★★	8,7	3,8	6/99	259
Fidelity European High Yield A Acc EUR	A0J22L	16,0	1,4	1	31,7	3	59,4	3	★★★★★	-	(B)	4	2	3	-	-	★★★★	9,2	7,4	7/06	2.075
Generali Inv European High Yield Bds Dx	A0B6EE	181,7	0,1	7	27,3	7	39,2	7	★★★★	-	-	1	3	1	-	-	★★	8,9	6,5	7/03	122
Nordea-1 European High Yield Bond B EUR	529937	24,5	1,4	2	27,5	6	61,1	2	★	-	(C)	1	1	1	-	●	★★★★	12,2	7,1	1/06	1.072
Parvest Flexible Bond Europe Corporate C	926281	137,2	0,1	8	10,9	8	-9,4	8	★★	-	-	1	5	1	-	-	★★	3,6	-2,8	11/99	349
Raiffeisen-Europa-HighYield (T)	921293	177,0	0,6	6	36,9	1	58,9	4	★★★★★	-	(B)	5	3	4	-	-	★★★★	8,8	6,0	5/99	357
Robeco European High Yield Bonds EUR DH	A0HGD6	164,0	0,8	4	35,9	2	63,2	1	★★★★	-	(A)	4	2	4	-	-	★★★★	9,5	7,0	10/05	81
Rentenfonds Wandelanleihen Europa Euro																					
Durchschnittswerte / Anzahl der Fonds			1,6	16	11,9	14	17,7	10										8,4			266
AGIF - Allianz Convertible Bond AT EUR	A1JPF2	111,3	0,6	16	-	-	-	-	-	-	-	-	-	-	-	-	★★★★	-	-	1/12	139
Allianz PIMCO Convertible Bonds A	A0ND6L	51,7	1,1	14	4,3	12	-	-	★	-	-	1	1	1	-	-	-	8,1	1,8	10/09	49
Aramea Balanced Convertible	A0M2JF	53,5	1,1	13	7,3	11	-	-	★	-	-	1	2	1	-	●	★★★★	7,8	2,5	5/08	84
BNP L1 Convert Bd Best Selection Europ C	A0Q6Q8	68,2	2,2	2	9,8	9	12,5	8	★★	-	(C)	2	1	2	-	-	★★	11,3	4,1	6/05	59
CONVERTINVEST Europ Convertible & Bd T	913225	143,0	1,2	12	1,3	13	12,8	7	★	-	(D)	1	3	1	4	-	★★★★	4,7	3,7	7/02	256
Dexia Bonds Europe Convertible C	933777	325,2	1,5	9	11,0	7	-3,5	10	★★	-	(D)	3	1	3	4	-	★	9,8	-3,3	2/00	307
DNCA Invest CONVERTIBLES A	A0RD2F	139,5	1,9	3	15,1	4	-	-	★★★★★	-	-	4	4	4	-	-	★★★★	5,0	8,5	12/08	180
EdR Europe Convertibles A	A0F7A0	506,1	1,9	4	9,6	10	21,4	3	★★★★	-	(C)	2	1	2	-	-	★★★★	9,2	3,6	7/05	769
Generali Inv Euro Convertible Bonds Dx	A0B6AL	98,8	1,5	10	1,3	14	8,2	9	★★	-	(D)	1	2	1	-	-	★★	7,6	-0,2	10/07	84
Métropole Convertibles	A1CS09	308,6	1,9	5	17,8	1	22,7	2	★★★★	-	(B)	4	2	4	-	-	★★★★	8,5	4,5	4/03	193
Oddo Convertibles A	A0NAT8	126,6	1,8	6	10,5	8	13,5	6	★★	-	(C)	2	1	1	1	-	★★★★	9,2	1,5	4/06	357
Oddo Convertibles Taux	A0NAUA	145,5	1,4	11	11,8	6	20,6	4	★★★★	-	(C)	3	3	3	3	-	★★★★	5,8	3,1	9/00	301
Parvest Convertible Bond Europe C	988702	123,3	0,8	15	14,7	5	13,5	5	★★★★	-	(C)	4	2	3	3	-	★★★★	8,2	-	5/98	269
UBAM - Euro 10-40 Convertible Bond AC	A1CV3L	112,2	1,6	8	-	-	-	-	-	-	-	-	-	-	-	-	-	-	4,2	4/10	144
UBAM Convertibles Euro 10-40 C	A0RA92	1.586,0	1,6	7	16,8																

Fondsname	WKN ¹⁾	Rücknahme- preis in €	Performance / Ranking ²⁾						Ratings ³⁾							Volati- lität ⁴⁾ in %	Ren- dite ⁵⁾ in %	Auf- lage	Fonds- volu- men in Mio €			
			lfd. Jahr	3 Jahre	5 Jahre	FWW	Telos	Feri	Lipper	Sauren	Morningstar											
			in %	Rang	in %	Rang	in %	Rang	K	E	G	A										
(Fortsetzung) Rentenfonds Wandelanleihen Europa Euro																						
UBS (Lux) Bond Fund - Convert Europe P-a	935870	139,0	2,8	1	15,8	3	23,2	1	★★★★	-	(B)	3	1	4	1	-	★★★	12,6	2,7	5/00	259	
Rentenfonds Wandelanleihen Europa (Hartwährungen)																						
Durchschnittswerte / Anzahl der Fonds				1,5	9	12,5	7	21,7	5									8,9			125	
Convertinvest All-Cap Convertibles (T)	A0NGQB	123,9	2,2	4	10,7	5	-	-	⊕	-	-	2	1	2	-	-	★★	9,4	4,7	3/08	40	
EMCore Convertibles Europe (T)	A0QYX7	10,6	0,9	8	9,2	6	-	-	★★★★	-	-	2	2	2	-	-	★★★★	7,2	1,5	5/08	10	
Jefferies Umbrella Europe Conv Bds B EUR	502812	13,5	1,0	6	16,3	2	24,7	2	★★★★	-	(B)	4	4	4	3	-	★★★★	6,2	2,5	10/00	131	
Man Convertibles Europe	502688	161,8	1,9	5	11,2	4	8,5	5	★★	-	(D)	2	2	2	2	-	★★★★	8,2	4,0	11/00	235	
Parvest Convertible Bd Europ Small Cap C	A0LFY7	134,4	0,0	9	26,6	1	39,9	1	★★★★	-	(A)	5	3	5	-	-	★★★★★	8,8	4,9	12/06	127	
R Conviction Convertibles Europe C	A0NDCV	226,2	3,0	3	-2,6	7	17,0	4	★★	-	(C)	1	1	1	-	-	★★★★	15,3	2,5	4/97	160	
UBAM - European Convertible Bond AC	A1CV3G	107,9	3,0	2	-	-	-	-	-	-	-	-	-	-	-	-	-	-	-	2,7	4/10	4
UBAM Convertibles Europe (EURO) C	676969	1.499,6	3,1	1	16,0	3	18,3	3	★★★★	-	(C)	3	1	3	-	-	★★★★	10,9	3,0	6/99	385	
WARBURG - L - FONDS - WANDELANLEIHE A	A1C7FN	100,2	1,0	7	-	-	-	-	-	-	(C,ur)	-	-	-	-	-	-	-	0,1	11/10	30	
Rentenfonds allgemein gemischte Laufzeiten Großbritannien Britisches Pfund Sterling																						
Durchschnittswerte / Anzahl der Fonds				-5,8	19	27,3	14	18,5	14									11,4			215	
BNY Mellon Sterling Bond Fund GBP A	798158	2,0	-5,9	6	22,3	14	16,2	9	★★	-	(D)	1	2	1	-	-	★★★★	11,1	-	12/01	11	
db x-trackers iBOXX £ GILTS TR Idx 1D	DBX0AY	272,0	-6,5	16	26,1	4	21,0	4	★★★★	-	(C)	4	1	3	-	-	★★	11,6	-	10/07	14	
Fidelity Funds - Sterling Bond A Acc GBP	A0LF09	1,6	-5,8	5	25,0	7	21,0	3	★★★★	-	(C)	3	2	3	-	-	★★★★	10,4	-	9/06	329	
Goldman Sachs Sterling Broad Fixed Inc	764357	9,7	-5,6	4	25,5	5	11,0	14	★★★★	-	(E)	3	2	3	-	-	★★★★	10,5	-	12/01	306	
Invesco Gilt Fund A	974254	16,4	-6,4	13	23,6	11	17,5	8	⊕	-	(C)	2	1	2	4	-	★★★★	11,4	-	11/94	119	
iShares Barclays GBP Index-Link Gilts	A0LGP7	11,6	-1,4	1	36,7	1	26,2	2	★★★★	-	(B)	3	1	4	-	-	★★★★	12,0	-	12/06	-	
iShares FTSE UK All Stocks Gilt	A0LGP9	11,7	-6,5	14	24,3	8	19,3	5	★★	-	(C)	2	1	2	-	-	★★★★	11,3	-	12/06	1.188	
JPM Sterling Bond A (dist) - GBP	971947	1,0	-6,1	9	35,8	2	11,1	13	★★★★	-	(C)	5	2	5	1	-	★★	12,1	-	3/92	155	
Jyske Invest British Bonds	A0B72R	357,0	-6,0	8	30,3	3	27,3	1	★★★★	-	(B)	4	2	4	4	-	★★★★	10,9	-	12/94	6	
KBC Renta Sterlingrenta (thes.)	A0HM9G	1.087,0	-6,5	15	25,1	6	19,1	6	★★★★	-	(C)	3	1	2	4	-	★★★★	11,5	-	2/99	72	
SPDR Barcl Cap Sterling Aggregate Bd ETF	A1JJTN	64,8	-6,1	10	-	-	-	-	-	-	-	-	-	-	-	-	-	-	-	6/11	-	
SPDR Barcl Capital Sterling Corporate Bd	A1JJTS	64,1	-5,0	3	-	-	-	-	-	-	-	-	-	-	-	-	-	-	-	5/12	-	
SPDR Barclays Capital 1-5 Year Gilt ETF	A1JKSX	58,7	-4,8	2	-	-	-	-	-	-	-	-	-	-	-	-	-	-	-	5/12	-	
SPDR Barclays Capital 15+ Year Gilt ETF	A1JKSY	58,2	-8,3	19	-	-	-	-	-	-	-	-	-	-	-	-	-	-	-	5/12	-	
SPDR Barclays Capital UK Gilt ETF	A1JJTR	58,6	-6,6	17	-	-	-	-	-	-	-	-	-	-	-	-	-	-	-	5/12	-	
Swisscanto (LU) Bond Invest GBP A	987154	82,3	-6,3	12	23,9	10	16,1	10	⊕	-	(C)	2	1	2	3	-	★★★★	11,6	-	3/94	131	
Threadneedle Sterling Bd 1 GBP Gross acc	987854	1,2	-6,3	11	22,8	13	14,6	12	★★	-	(D)	1	2	1	1	-	★★	10,8	-	4/98	323	
UBAM - Yield Curve Sterling Bond AC	926379	325,3	-6,6	18	23,4	12	15,9	11	⊕	-	(C)	2	1	2	2	-	★★★★	11,5	-	2/94	12	
UBS (Lux) Bond Fund - GBP P-acc	972141	231,6	-5,9	7	24,2	9	18,1	7	★★★★	-	(C)	1	2	2	3	-	★★★★	10,4	-	4/92	126	
Rentenfonds allgemein gemischte Laufzeiten Schweiz er Franken																						
Durchschnittswerte / Anzahl der Fonds				-3,8	8	27,8	8	50,4	8									9,7			430	
CS Bond Fund (Lux) SFR B	974320	420,0	-3,7	5	26,3	5	45,0	6	★★★★	-	(C)	2	2	2	1	-	★★	9,5	-	11/91	752	
Julius Baer Swiss Franc Bond Fund B	971975	151,0	-3,7	4	27,4	4	37,2	8	★★★★	-	(D)	3	2	3	3	-	★	9,7	-	11/91	107	
KBC Renta Swissrenta (thes.)	A0HM9K	1.232,6	-4,4	8	29,1	1	52,5	3	★★★★	-	(C)	5	2	5	4	-	★★★★	10,3	-	8/96	24	
Swisscanto (LU) Bond Invest CHF A	972982	87,7	-3,9	7	26,0	6	47,7	4	⊕	-	(C)	2	2	2	4	-	★★	9,6	-	3/93	560	
UBAM - Global Bond (CHF) AC	798972	1.175,1	-3,8	6	25,7	7	42,3	7	★★	-	(D)	1	2	1	-	-	★★★★	9,7	-	7/96	29	
UBS (Lux) Bond Fund - CHF P-acc	971350	1.982,9	-3,6	3	28,4	3	54,4	2	★★★★	-	(B)	3	2	4	3	-	★★★★	9,6	-	11/89	692	
UBS Lux Medium Term Bond Fund CHF P-acc	974496	119,9	-3,5	2	22,8	8	46,8	5	⊕	-	(D)	1	2	1	3	-	★★★★	9,2	-	7/95	994	
Vontobel Fund - Swiss Franc Bond B-CHF	972048	185,9	-3,4	1	29,1	2	55,8	1	★★★★	-	(B)	4	2	4	4	-	★★★★	9,7	-	10/91	281	
Rentenfonds allgemein gemischte Laufzeiten Osteuropa Europa (Hart- und Weichwährungen)																						
Durchschnittswerte / Anzahl der Fonds				-1,7	23	17,9	22	26,3	21									7,6			266	
BNP PARIBAS L1 Bond Europe Emerging C	645007	597,0	-0,4	5	20,7	8	30,3	7	★★★★	-	(C)	3	4	3	1	-	★★★★	5,1	6,2	6/98	102	
Dexia Bonds Euro Convergence C	157147	3.144,3	-0,8	8	26,6	3	36,2	4	★★★★	-	(B)	5	4	4	5	-	★★★★	6,8	5,4	12/02	3.055	
Dexia Bonds Turkey C	A0Q4GF	79,5	-0,3	4	15,9	15	-	-	⊕	-	-	-	2	-	-	-	★★★★	10,1	-	6/08	10	
ESPA BOND DANUBIA (A)	676334	67,0	-1,5	12	24,2	4	29,7	8	★★★★	-	(B)	5	4	5	5	-	★★★★	6,6	6,9	7/97	579	
Generali Inv. Cent & Eastern Eur Bd Dx	621792	159,8	-2,1	16	12,6	17	12,2	20	⊕	-	(E)	1	2	1	-	-	★	8,3	5,3	11/03	58	
KBC Bonds Central Europe (thes.)	755633	886,5	-2,3	18	16,7	13	22,6	12	★★	-	(C)	2	3	2	4	-	★★★★	7,9	5,4	4/02	239	
KBC Bonds Euro Candidates (thes.)	921173	926,2	-4,7	23	11,3	19	16,0	18	★★★★	-	(C)	1	5	1	4	-	★★★★	3,5	4,6	5/99	59	
KBC Renta Czechrenta (thes.)	813523	1.458,1	-3,0	20	23,5	5	25,2	10	★★	-	-	-	3	-	-	-	-	8,4	-	4/99	89	
KBC Renta Forintrenta (thes.)	A0HM8O	722,5	-2,3	19	13,6	16	20,9	15	⊕	-	-	-	1	-	-	-	-	17,2	-	3/03	9	
KBC Renta Slovakrenta (thes.)	A0HM9F	-	-0,4	7	11,8	18	17,3	17	★★★★	-	-	-	5	-	-	-	-	2,6	3,0	6/03	26	
KBC Renta TRY-Renta (thes.)	A0HM9M	1.136,4	-0,4	6	18,3	11	43,0	3	★★	-	-	-	2	-	-	-	★★★★★	10,1	-	5/05	110	
KBC Renta Zlotyrenta (thes.)	A0HM9O	711,8	-3,8	22	18,9	10	13,7	19	★★	-	-	-	2	-	-	-	★★	10,5	-	1/05	110	
KEPLER Osteuropa Plus Rentenfonds (T)	A0M06F	137,1	-0,3	3	26,7	2	44,8	2	★★★★	-	(B)	5	4	5	-	-	★★★★	7,2	7,2	9/07	15	
Nordea-1 Polish Bond Fund BP-PLN	A1JHT6	12,8	-3,3	21	-	-	-	-	-	-	-	-	-	-	-	-	-	-	-	5/11	11	
Pioneer Austria Cent & East Europe Bd T	933775	21,6	-1,2	9	21,9	6	34,5	5	★★★★	-	(B)	4	3	4	4	-	★★★★	8,0	-9,7	10/99	156	
Raiffeisen-Osteuropa-Rent (T)	591727	214,0	-1,8	15	21,8	7	31,8	6	★★★★	-	(C)	4	3	4	-	-	★★★★	7,8	7,6	5/00	205	
Santander Rent Extra	989856	91,2	-2,2	17	9,3	21	8,6	21	★★	-	(E)	1	4	1	2	-	★★	5,1	4,5	7/99	22	
Schroder ISF Emerg Europ Deb Abs Ret A a	934157	18,2	0,5	1	2,7	22	22,1	14	⊕	-	(D)	3	4	3	-	-	★★	3,3	4,8	3/00	63	
UBS Lux Bond European Convergence P acc	A0EAP1	167,0	0,5	2	33,4	1	50,4	1	★★★★	-	(A)	5	2	5	-	-	★★★★★	10,3	6,8	4/05	109	
UniEuroAspirant A	989805	51,9	-1,2	10	20,7	9	22,5	13	★★	-	(C)	3	4	5	2	-	★★★★	7,3	6,0	7/99	885	
Volksbank-GoEast-Bond	A0JM9R	96,4	-1,7	13	16,0	14	23,9	11	★★	-	(C)	2	3	2	-	-	★★★★	6,7	4,8	5/06	16	
Vontobel europäischer Anleihefonds EUR A	974663	584,5	-1,3	11	11,1	20	20,8	16	★★	-	(C)	2	4	2	-	-	★★	5,1	2,7			

Fondsname	WKN ¹⁾	Rücknahme- preis in €	Performance / Ranking ²⁾						Ratings ³⁾							Volati- lität ⁴⁾ in %	Ren- dite ⁵⁾ in %	Auf- lage	Fonds- volu- men in Mio €		
			lfd. Jahr in %	Rang	3 Jahre in %	Rang	5 Jahre in %	Rang	FWW	Telos	Feri	Lipper			Sauren					Morningstar	
(Fortsetzung) Rentenfonds allgemein gemischte Laufzeiten Osteuropa Europa (Hart- und Weichwährungen)																					
Vontobel Fund Eastern European Bd B EUR	987182	143,9	-1,7	14	17,2	12	28,0	9	☆☆	-	(C)	2	3	2	2	-	★★★	7,8	6,9	9/97	184
Rentenfonds höherverzinst gemischt Osteuropa Europa (Hart- und Weichwährungen)																					
Durchschnittswerte / Anzahl der Fonds			-0,6	5	22,9	5	24,9	5										8,3			128
AKBANK TURKISH SICAV Fixed Income A Acc	A0Q8MC	-	-	-	-	-	-	-	-	-	-	-	-	-	-	-	-	-	-	7/08	36
Deka-ConvergenceRenten CF	940539	51,7	-2,4	5	18,3	4	20,5	4	☆☆☆	-	(B)	3	3	3	1	-	★★★★	7,4	7,1	8/01	421
DWS Europe Convergence Bonds	933438	114,1	0,1	2	31,6	2	35,9	1	☆☆☆☆	-	(B)	5	2	5	1	-	★★	10,0	6,7	2/00	61
Multizins-INVEST	978606	35,4	-0,2	3	20,6	3	28,8	2	☆☆☆☆☆	-	(C)	3	4	3	2	-	★★★★	5,7	7,3	2/99	217
NESTOR Osteuropa Bond Fonds	A0BKHX	122,6	0,2	1	14,3	5	8,6	5	☆☆	-	(D)	1	4	1	-	-	★	6,2	2,3	12/03	3
UBS (Lux) Bond Sicav - Russia USD P-acc	A0J3YY	95,0	-1,1	4	31,9	1	21,7	3	☆☆	-	-	2	-	-	-	-	-	11,7	-	8/06	28
Rentenfonds allgemein gemischte Laufzeiten USA US-Dollar																					
Durchschnittswerte / Anzahl der Fonds			-2,2	37	19,8	33	33,5	32										12,7			634
Aberdeen Swiss Dynamic US\$ Bond Fund	970956	121,7	-1,5	4	25,5	7	40,5	11	☆☆☆☆☆	-	-	-	-	-	-	-	★★★★	12,4	-	7/84	63
ACMBernstein - American Income A	974198	6,8	-1,9	9	32,3	1	55,9	1	☆☆☆☆☆	-	(A)	5	2	5	2	-	★★★	11,2	-	7/93	12.834
AMUNDI Bd US Opportunisti Core Plus AU C	A1H40W	81,8	-2,1	16	-	-	-	-	-	-	(A)	4	1	4	3	-	★★★★	-	-	6/11	297
Baring Global Aggregate Bond Fund (USD)	529638	8,4	-2,9	32	18,3	22	41,9	8	☆☆☆☆☆	-	(B)	-	-	-	-	-	★★★	8,5	-	1/02	15
BGF US Dollar Short Duration Bond A2 USD	779395	9,3	-1,6	5	14,8	27	21,1	26	☆☆	-	-	5	1	5	5	-	★★★	12,1	-	10/02	326
BNP PARIBAS L1 Bond USD C	724463	533,5	-2,1	17	24,2	9	44,1	7	☆☆☆☆☆	-	(B)	4	1	4	-	-	★★★★	12,7	-	11/95	121
CS ETF (IE) on iBoxx USD Govt 7-10 B	A0X8SJ	96,0	-3,3	37	31,3	3	-	-	☆☆☆☆	-	-	5	1	5	-	-	★★★★★	15,5	-	6/09	12
Dexia Bonds USD C	974924	663,1	-2,5	29	19,6	18	37,3	15	☆☆	-	(C)	3	1	3	4	-	★★★★	13,3	-	7/89	59
Franklin U.S. Low Duration Fund A (Mdis)	812911	7,3	-1,7	7	9,3	32	17,8	29	-	-	-	3	1	3	-	-	★★★	11,7	-	8/03	1.068
Franklin U.S. Total Return Fund A (acc)	812916	11,4	-2,2	18	26,5	5	40,8	10	☆☆☆☆☆	-	(B)	4	1	4	-	-	★★★	11,3	-	8/03	110
Generali Inv. SICAV - US Bonds Dx	621783	128,8	-3,0	35	13,3	28	28,5	25	☆☆	-	-	1	1	1	-	-	★★	14,1	2,0	11/03	12
Goldman Sachs US Fixed Income Portfolio	988660	8,2	-2,4	22	22,5	12	35,3	17	☆☆☆	-	(B)	4	1	4	-	-	★★★★	12,9	-	7/98	103
HSBC GIF US Dollar Bond AC	120174	11,2	-2,5	25	17,3	25	29,0	24	☆☆	-	(C)	2	1	2	4	-	★★	13,0	-	2/87	87
iShares Barclays \$ Treasury 7-10	A0LGP4	136,3	-3,1	36	31,7	2	50,6	2	☆☆☆☆	-	(B)	5	1	5	-	-	★★★★★	15,7	-	12/06	494
Janus US Flexible Income Fund - A2 USD	921667	14,6	-2,4	21	21,7	14	47,9	5	☆☆☆☆	-	(A)	3	1	3	1	-	★★★★	12,3	-	12/98	1.200
Janus US Short-Term Bond Fund - A2 USD	921678	12,2	-1,8	8	10,2	29	30,7	20	☆☆	-	-	4	1	4	3	-	★★★★	11,8	-	12/98	438
JPM US Aggregate Bond A (dist) - USD	577347	9,4	-2,5	26	22,6	11	46,0	6	☆☆☆	-	(B)	4	1	4	3	-	★★★★	13,3	-	9/00	1.911
JPM US Bond A (acc) - USD	987585	146,8	-2,0	13	30,9	4	35,6	16	☆☆☆☆☆	-	(C)	5	1	5	3	-	★★	12,6	-	5/97	25
Jyske Invest Dollar Bonds	A0B72V	162,5	-2,5	24	19,8	17	29,2	23	☆☆☆☆	-	(D)	3	1	3	5	-	★★★★	13,3	-	2/96	10
KBC Renta Dollarenta (thes.)	A0HM8S	797,8	-2,7	31	17,9	23	29,4	22	☆☆	-	(D)	2	1	2	5	-	★★★★	14,3	-	3/96	43
Legg Mason WA US Core Bond A USD auss.	814042	74,4	-2,6	30	21,2	15	10,2	31	☆☆☆	-	(C)	5	1	5	-	-	★★	12,4	-	9/02	24
LM Western Asset US Adjustb Rate A USD t	A0MUYP	74,9	-1,4	2	18,7	21	10,3	30	☆☆	-	-	2	1	2	-	-	-	12,4	-	4/07	13
LM Western Asset US Core Pl Bd A USD a D	A0MUJF	83,0	-2,2	20	26,4	6	39,0	12	☆☆☆☆	-	(B)	5	1	4	-	-	★★★	12,5	-	4/07	200
MFS Meridian Funds - Research Bd A1 USD	A0F4WJ	11,9	-2,4	23	22,4	13	41,1	9	☆☆☆☆	-	(B)	4	1	3	-	-	★★★★	12,0	-	8/02	551
MFS Meridian Funds Limit Maturity A1 USD	A0F4WH	10,4	-1,9	10	9,9	30	21,0	28	☆☆	-	(D)	3	1	3	-	-	★★★	11,8	-	1/01	718
Nordea-1 US Total Return Bond Fd BP-USD	A1J54H	74,0	-1,4	3	-	-	-	-	-	-	-	-	-	-	-	-	-	-	-	9/12	-
Oyster US Dollar Bonds	926297	258,9	-2,1	14	21,1	16	39,0	13	☆☆☆	-	(C)	3	1	3	2	-	★★★	12,2	-	9/96	26
PF - US Dollar Aggregate Bd A EUR ND	A0KEE3	65,5	-2,0	11	25,3	8	49,0	4	☆☆☆☆☆	-	(B)	4	1	4	-	-	★★★★	12,3	4,0	2/06	435
Pioneer Funds Austria - Dollar Bond (A)	971312	63,1	-2,9	34	19,4	20	38,3	14	☆☆	-	(C)	3	1	3	4	-	★★★	14,2	-	6/86	104
Sarasin BondSar USD	675209	69,0	-1,3	1	19,6	19	32,3	19	☆☆	-	(C)	2	1	2	3	-	★★★	13,3	-	1/01	41
Skandia Total Return USD Bond Fund	622971	13,7	-2,1	15	23,2	10	50,1	3	☆☆☆☆☆	-	(A)	4	1	4	3	-	★★★★★	12,3	-	3/02	416
Spängler IQAM Bond USD FlexD A	972472	84,9	-2,0	12	9,8	31	21,1	27	☆☆	-	(E)	1	1	1	4	-	★★	12,4	-	1/89	8
SPDR Barclays Cap. U.S. Aggregate Bd ETF	A1JJTL	78,9	-2,5	28	-	-	-	-	-	-	-	-	-	-	-	-	-	-	-	6/11	-
Threadneedle Dollar Bd Fd 1 GBP gr. acc.	987839	1,0	-2,5	27	-	-	-	-	-	-	(B)	-	-	-	-	-	-	-	-	4/98	87
UBAM - Yield Curve US Dollar Bond AC	798973	1.828,3	-2,9	33	17,9	24	35,0	18	☆☆	-	(C)	2	1	2	4	-	★★★★	14,1	-	7/96	139
UBS (Lux) Bond Fund - USD P-acc	972143	213,3	-2,2	19	15,2	26	30,1	21	☆☆☆	-	-	2	1	1	4	-	★★★	12,2	-	4/92	211
WARBURG-U.S. TREASURY BONDS-TREND-FONDS678037	67,5	-1,6	6	5,5	33	3,8	32	☆☆	-	-	1	1	1	-	-	-	★	13,0	-	11/04	6
Rentenfonds Staatsanleihen gemischte Laufzeiten USA US-Dollar																					
Durchschnittswerte / Anzahl der Fonds			-2,6	14	18,5	9	34,3	7										13,7			222
CS ETF (IE) on iBoxx USD Govt 3-7 B	A0X8SH	87,4	-2,5	6	19,2	3	-	-	☆☆☆☆☆	-	-	5	1	5	-	-	★★	13,4	-	6/09	91
db x II IBXX USD TREASURIES TOTAL RET 1C	DBXOCQ	153,9	-2,7	9	20,4	2	-	-	☆☆☆☆	-	-	3	1	3	-	-	★★★★	14,4	-	7/09	30
Dexia Bonds USD Government C	157143	2.441,7	-2,7	10	17,6	5	34,6	4	☆☆	-	(D)	2	1	2	5	-	★★★★	14,4	-	12/02	44
Franklin U.S. Government Class A (Mdis)	971665	7,2	-2,3	5	16,4	7	34,8	3	☆☆	-	(C)	2	1	2	3	-	★★★★	12,9	-	2/91	1.695
iShares Barclays \$ TIPS	A0LGP8	115,1	-2,8	12	31,7	1	46,5	1	☆☆☆☆☆	-	-	5	1	5	-	-	★★★★★	12,8	-	12/06	410
KBL EPB Bond Fund - Government Bonds USD	A1C1XG	402,1	-2,3	4	-	-	-	-	-	-	-	-	-	-	-	-	-	-	-	1/10	30
LO Funds - Government Bond (USD) P A	987483	15,0	-2,1	2	17,3	6	28,3	6	☆☆	-	(D)	2	1	2	4	-	★★★	14,4	-	5/97	18
MFS Meridian US Government Bond A1 USD	A0F4WG	12,5	-2,6	7	15,5	8	35,1	2	☆☆☆	-	(C)	2	1	2	-	-	★★★★	13,3	-	1/01	386
Pictet - USD Government Bonds-P	675186	437,2	-2,8	13	19,0	4	33,1	5	☆☆☆☆	-	(D)	3	1	3	5	-	★★★	14,4	-	2/92	93
SPDR Barcl Capital US Treasury Bond ETF	A1JJTT	79,1	-2,7	8	-	-	-	-	-	-	-	-	-	-	-	-	-	-	-	6/11	-
UBS Barclays Cap US 3-5 Year Treasu Bd A	A1JRDA	24,3	-2,3	3	-	-	-	-	-	-	-	-	-	-	-	-	-	-	-	1/12	6
UBS Barclays Cap US 5-7 Year Treasu Bd A	A1JRDB	28,2	-2,8	11	-	-	-	-	-	-	-	-	-	-	-	-	-	-	-	1/12	0
UBS Barclays Cap US 7-10 Year Treas Bd A	A1JRDC	30,6	-3,4	14	-	-	-	-	-	-	-	-	-	-	-	-	-	-	-	2/12	0
UBS Lux Medium Term Bond US Govern P acc	973047	1.591,2	-2,1	1	8,4	9	22,9	7	☆☆	-	(E)	2	1	2	-	-	★★	12,5	-	11/93	82
Rentenfonds Unternehmensanleihen Non-Investment Grade USA US-Dollar																					
Durchschnittswerte / Anzahl der Fonds			0,4	24	37,3	18	61,4	15										9,4			1.537
AGIF - Allianz US High Yield - AT - USD	A1JE1T	8,7	0,0	10	-	-	-	-	-	-	-	-	-	-	-	-	-	-	-	10/11	444

1) Wertpapierkennnummer

2)

RENTENFONDS

Fondsname	WKN ¹⁾	Rücknahme- preis in €	Performance / Ranking ²⁾						Ratings ³⁾								Volati- lität ⁴⁾ in %	Ren- dite ⁵⁾ in %	Auf- lage	Fonds- volu- men in Mio €	
			1 Jahr		3 Jahre		5 Jahre		FWW	Telos	Feri	Lipper			Sauren	Morningstar					
			in %	Rang	in %	Rang	in %	Rang				K	E	G	A						
(Fortsetzung) Rentenfonds Unternehmensanleihen Non-Investment Grade USA US-Dollar																					
AXA IM FIIS US Sh Durat High Yld F th USD	A0MP9D	129,0	-1,1	24	24,9	18	44,3	14	⊕	-	(D)	1	2	1	-	-	★★	10,8	-	4/07	9.414
AXA WF US High Yield Bonds A t EUR hdg	A0LG4U	167,5	1,8	1	34,8	13	71,2	2	⊕⊕⊕⊕⊕	-	(A)	1	4	2	-	-	-	6,6	-	11/06	3.837
CS Bond Fund (Lux) High Yield USD B	552456	177,5	-0,1	11	40,7	4	67,0	4	⊕⊕⊕⊕	-	(C)	4	2	4	4	-	★★★	9,7	-	10/00	373
ESPA BOND USA-HIGH YIELD (T)	A0B7XR	155,3	1,6	3	32,6	17	47,5	13	⊕⊕⊕⊕⊕	-	(C)	1	4	1	-	-	-	6,7	6,5	9/03	99
Federated High Inc Adva Inst Serv Series	989059	27,3	0,1	9	48,5	1	82,5	1	⊕⊕⊕⊕⊕	-	-	-	-	-	-	-	★★★★★	9,7	-	6/95	3
Fidelity US High Yield Fund A Acc USD	A1J1LR	8,5	-0,2	14	-	-	-	-	-	-	(B)	-	-	-	-	-	-	-	-	4/11	6.740
iShares Markt iBoxx \$ Hi Yld Capped Bd	A1H5UN	84,2	-0,2	13	-	-	-	-	-	-	-	-	-	-	-	-	-	-	-	9/11	441
Janus High Yield Fund - A2 USD	921673	17,2	-0,3	19	39,0	7	65,0	6	⊕⊕⊕⊕	-	(D)	3	2	3	2	-	★★	9,6	-	12/98	962
LM Western Asset US High Yield A USD the	A0MUXX	103,5	0,1	8	41,6	2	61,3	10	⊕⊕⊕⊕⊕	-	(C)	4	3	4	-	-	★★	9,5	-	5/07	435
MFS Meridian Funds High Yield Fd A1 USD	974138	17,7	-0,3	17	39,8	5	54,5	12	⊕⊕⊕⊕	-	(E)	4	3	4	-	-	★★	9,5	-	7/97	777
MUZINICH Short Duration Hi Yld H EUR a R	A1C6YN	112,4	0,6	5	-	-	-	-	-	-	-	-	-	-	-	-	-	-	-	10/10	4.365
Neuberger Berman High Yield Bd EUR A Acc	A0LB8Q	17,4	1,7	2	33,7	15	68,9	3	⊕⊕⊕	-	-	1	3	1	-	-	-	8,3	8,6	5/06	6
Nomura Fds Ireland Gbl Emerg Mkts A EUR	A1C9EH	124,4	0,5	7	-	-	-	-	-	-	-	-	-	-	-	-	-	-	-	11/11	-
Nordea-1 Low Durat US High Yld Bd BP-USD	A1H9ZT	8,1	-1,0	23	-	-	-	-	-	-	-	-	-	-	-	-	-	-	-	3/11	502
Nordea-1 US High Yield Bond Fund BP-USD	A0LGS0	12,3	-0,7	22	39,6	6	-	-	⊕⊕	-	-	4	2	5	-	-	★★★	11,0	-	7/08	1.209
Parvest Bond USA High Yield C	937986	105,8	-0,2	15	34,4	14	62,3	9	⊕	-	(D)	2	2	2	4	-	★★★	10,0	-	4/01	551
Pictet - US High Yield-P USD	A0YGKC	102,4	-0,2	12	36,6	10	-	-	⊕⊕⊕	-	-	3	3	3	-	-	-	9,5	-	11/09	1.663
PIMCO High Yield Bond E EUR H acc	A0KD2T	21,1	1,5	4	32,9	16	38,8	15	⊕⊕	-	-	1	3	2	-	-	-	7,5	5,6	3/06	1.624
Pioneer Funds - U.S. High Yield A EUR ND	580524	8,2	0,5	6	40,9	3	63,0	8	⊕	-	(D)	4	2	4	4	-	★★★	10,0	3,8	12/00	912
Principal High Yield Fund acc. Euro hdg	A0B988	-	-	-	-	-	-	-	-	-	-	-	-	-	-	-	-	-	-	3/04	24
Threadneedle Lux US\$ High Income Bds AU	A0BL0D	19,6	-0,6	20	38,9	8	64,6	7	⊕⊕⊕	-	(D)	3	2	3	-	-	★★★★	9,9	-	12/03	22
UBS Lux Bond Sicav USD High Yield P-acc	986503	173,8	-0,3	18	37,9	9	61,1	11	⊕⊕⊕	-	(D)	4	2	4	4	-	★★	10,2	-	12/96	2.398
Wells Fargo Wldw US High Yield Bd A USD	A0NG2G	109,9	-0,7	21	35,8	11	-	-	⊕	-	-	2	2	3	-	-	★★	10,3	-	4/08	83
WIP U.S. High Yield Fund A (USD)	986507	6,2	-0,2	16	35,3	12	65,5	5	⊕⊕	-	(C)	2	2	2	1	-	★★★★	9,5	-	10/96	12
Rentenfonds allgemein gemischte Laufzeiten Emerging Markets Euro																					
Durchschnittswerte / Anzahl der Fonds			-0,2	7	35,7	7	43,5	7										6,3			174
3 Banken Emerging Market Bond-Mix	937603	20,5	-0,4	4	33,5	7	36,5	7	⊕	-	(D)	2	4	1	3	-	★★	6,1	6,9	3/00	46
ESPA BOND EMERGING-MARKETS (A)	988080	75,3	-0,4	6	36,2	4	38,4	6	⊕⊕⊕⊕	-	(D)	2	4	2	5	-	★★★★	5,7	7,6	3/97	418
ISI Emerging Market Bonds	A0BL09	26,0	0,1	2	44,8	1	53,0	1	⊕⊕⊕⊕⊕	-	(C)	2	4	3	-	-	★★★★	6,4	10,3	3/02	82
Julius Baer Emerging Bond Fund (EURO) B	987567	331,1	-0,4	7	35,3	5	48,4	2	⊕⊕⊕	-	(C)	1	3	1	2	-	★★★★	8,2	8,1	10/97	344
Jyske Invest Emerging Market Bonds (EUR)	A0B728	263,0	-0,1	3	36,6	3	43,4	5	⊕⊕	-	(C)	2	4	1	4	-	★★★★	6,3	-	2/00	53
Macquarie MS Bonds Emerging Markets	575757	218,6	0,1	1	43,1	2	46,9	3	⊕⊕⊕⊕	-	(C)	2	4	2	5	-	★★★★	7,2	9,5	8/98	164
UniEuroRenta Emerging Markets	622392	57,9	-0,4	5	34,1	6	45,6	4	⊕⊕⊕	-	(C)	1	4	1	4	-	★★★★	6,0	8,4	8/02	112
Rentenfonds allgemein gemischte Laufzeiten Emerging Markets US-Dollar																					
Durchschnittswerte / Anzahl der Fonds			-1,9	13	42,7	11	65,4	10										9,7			593
Aberdeen Gbl - Select Emerg Mkts Bond A2	769092	29,9	-1,5	4	47,6	2	72,1	2	⊕⊕⊕⊕⊕	-	-	5	3	5	2	-	★★★★	9,6	-	8/01	1.847
BGF Emerging Markets Bond Fund A2 USD	A0DKRQ	11,5	-1,5	3	43,6	5	70,3	5	⊕⊕⊕	-	-	4	3	4	-	-	★★★★	10,1	-	10/04	917
F&C Emerging Markets Bond	548108	11,9	-2,4	12	42,1	7	70,4	4	⊕⊕	-	-	3	2	3	-	-	★★★★★	10,3	-	5/03	222
HSBC GIF Global Emerging Markets Bond AC	A1H548	25,5	-2,1	9	-	-	-	-	-	-	-	-	-	-	-	-	★★★★★	-	-	1/11	2.382
Invesco Emerging Markets Bond Fund A	564721	17,5	-1,2	1	45,1	3	63,8	6	⊕⊕⊕	-	-	5	3	5	-	-	★★★★	9,7	-	3/00	395
JPM Emerging Markets Bond A (acc) - USD	A0RPFC	276,6	-1,4	2	44,6	4	-	-	⊕⊕⊕⊕	-	-	4	3	4	-	-	★★★★	9,4	-	4/93	328
Julius Baer Emerging Bond Fund (USD) B	987565	309,9	-2,3	11	42,3	6	72,0	3	⊕⊕⊕⊕	-	-	4	3	4	2	-	★★★★	9,0	-	10/97	164
Jyske Invest Emerging Market Bonds	A0B726	316,5	-1,8	6	39,3	9	56,2	9	⊕	-	-	3	3	2	4	-	★★★★	9,8	-	6/92	26
KBC Bonds Emerging Markets (thes.)	675673	1.557,8	-2,1	8	50,3	1	77,3	1	⊕⊕⊕⊕⊕	-	-	5	3	5	3	-	★★★★	10,0	-	12/97	314
LO Funds Emerging Market Bd Fundamen P A	794770	17,9	-1,6	5	34,8	11	57,4	8	⊕⊕	-	-	2	3	2	4	-	★★	9,8	-	1/02	79
LYXOR ETF iBxx \$ Liquid Emerg Mkts Sover	LYX0L0	92,5	-2,6	13	-	-	-	-	-	-	-	-	-	-	-	-	-	-	-	12/10	42
MS Emerging Markets Debt Fund USD A	986758	61,1	-2,0	7	41,9	8	62,8	7	⊕⊕⊕	-	-	3	3	3	2	-	★★★★	9,7	-	2/97	688
Threadneedle Lux Emerging Market Debt AU	974977	48,9	-2,2	10	38,1	10	51,2	10	⊕	-	-	3	3	3	-	-	★★★★	9,7	-	10/95	302
Rentenfonds allgemein gemischte Laufzeiten Emerging Markets Welt (Hart- und Weichwährungen)																					
Durchschnittswerte / Anzahl der Fonds			-1,0	9	35,7	6	47,9	6										8,1			1.756
BNY Mellon Emerging Markets Debt USD A	A0F52A	1,5	-1,9	8	46,5	1	74,5	2	⊕⊕⊕⊕	-	-	4	3	4	-	-	★★★★	10,1	-	5/05	463
DZPB Concept - Emerging-Market-Bonds	986934	63,8	0,0	3	22,6	6	32,1	6	⊕	-	-	1	4	1	1	-	★★	5,4	6,1	6/97	29
JPM Em Mkts Inv Grade Bd A acc USD	A1C9QM	89,6	-2,3	9	-	-	-	-	-	-	-	-	-	-	-	-	-	-	-	11/10	345
JPM Emerging Markets Debt A a EUR hedged	A0DQ99	9,1	0,4	2	42,4	2	32,8	5	⊕⊕⊕	-	(D)	2	4	2	-	-	★★	7,7	7,5	3/05	1.318
Julius Baer Local Emerging Bond (USD) B	933785	247,5	-1,5	5	33,2	5	55,7	3	⊕⊕	-	-	4	3	4	3	-	★★★★	8,5	-	4/00	6.663
KEPLER Emerging Markets Rentenfonds (T)	164688	201,1	0,7	1	34,9	4	45,4	4	⊕⊕⊕⊕⊕	-	(D)	1	4	1	-	-	★★★★	5,6	7,5	3/01	66
Nordea-1 Emerging Market Bond BP-USD	A1J0GT	84,6	-1,8	6	-	-	-	-	-	-	-	-	-	-	-	-	-	-	-	5/12	219
Pictet - Global Emerging Debt-P USD	675194	244,1	-1,8	7	39,3	3	78,3	1	⊕⊕⊕	-	-	3	2	3	3	-	★★★★	10,3	-	4/99	4.945
SISF Emerging Mkt Sovereign Bond A Acc	A1J0JW	80,0	-1,4	4	-	-	-	-	-	-	-	-	-	-	-	-	-	-	-	7/12	-
Rentenfonds allgemein gemischte Laufzeiten Emerging Markets Welt (Weichwährungen)																					
Durchschnittswerte / Anzahl der Fonds			-1,4	16	31,5	13	49,5	9										8,5			1.336
BlueBay Emerg Mkt Local Curr Bond Base R	A0JEBY	-	-	-	-	-	-	-	-	-	-	3	3	3	-	●	★★★★	-	-	3/06	2
BNP PARIBAS L1 Bond World Emerg Local C	A0LEV4	129,8	-1,8	14	39,3	2	53,4	3	⊕⊕⊕⊕	-	-	4	3	4	-	-	★★★★	9,4	-	5/06	1.354
BNY Mellon Emerg Mkts Debt Loc Curr EUR A	A0MNYX	1,3	-1,2	4	29,7	9	46,2	6	⊕	-	-	3	3	3	-	-	★★★★	8,5	7,4	2/07	2.502
DB Platinum EML Sovereign Bond Fd R1C-B	A0MYTZ	8,7	-2,2	15	25,1	13	29,7	9	⊕⊕⊕	-	-	1	4	1	-	-	-	7,5	-	10/07	11
ESPA BOND LOCAL EMERGING (T)	-	142,7	-1,7	11	25,6	12	-	-	⊕												

RENTENFONDS

Fondsname	WKN ¹⁾	Rücknahme- preis in €	Performance / Ranking ²⁾						Ratings ³⁾								Volati- lität ⁴⁾ in %	Ren- dite ⁵⁾ in %	Auf- lage	Fonds- volu- men in Mio €		
			lfd. Jahr	3 Jahre	5 Jahre	FWW	Telos	Feri	Lipper			Sauren	Morningstar									
			in %	Rang	in %	Rang	in %	Rang				K	E	G	A							
(Fortsetzung) Rentenfonds allgemein gemischte																						
Laufzeiten Emerging Markets Welt (Weichwährungen)																						
iShares Barc Emerg Mkt Local Govt Bond	A1JADV	71,2	-2,5	16	-	-	-	-	-	-	-	-	-	-	-	-	-	-				
ISI Emerging Market Local Currency Bonds	A0LBEL	16,7	-1,5	9	39,8	1	44,8	8	★★★★★	-	-	5	4	5	-	-	★★★	8,5	8,1	7/06	34	
JPM Emerging Mkts Loc Curr Debt A a EUR	A0M8CB	14,7	-1,1	3	34,0	3	46,1	7	★★	-	-	4	3	4	-	-	★★★	9,1	8,0	1/08	2.261	
Jyske Invest Emerging Local Market Bonds	A0NCYL	168,4	-1,7	12	31,4	7	48,1	5	★★★	-	-	3	3	3	-	-	★★★	8,6	-	6/05	61	
LO Emerg Local Curr Bd Fundament EUR P A	A0YKKS	12,3	-1,3	5	-	-	-	-	-	-	-	-	-	-	-	-	-	-	-	1/10	394	
Loomis Sayles Emerg Debt & Curr R/A USD	A0RNGW	-	-	-	-	-	-	-	-	-	-	-	-	-	-	-	-	-	-	-	0	
MFS Meridian EM Debt Loc. Curr. A1 USD	A0REB3	11,4	-1,4	6	28,7	10	-	-	★★★	-	-	3	4	3	-	-	★★★	7,8	-	3/09	118	
MS Emer. Markets Domestic Debt Fd USD A	A0MKYN	28,9	-1,5	7	29,8	8	52,6	4	★★	-	-	3	2	3	-	-	★★★	9,2	-	2/07	631	
Pictet Emerging Local Currency Debt PUSD	A0LARV	150,7	-1,1	2	32,6	5	65,7	1	★★★★★	-	-	3	3	3	-	-	★★★★★	8,6	-	6/06	9.310	
PIMCO Funds - Emerging Local Bd E USD a	A0RAS7	10,8	-1,7	13	32,8	4	-	-	★★★★★	-	-	4	3	4	-	-	★★★★★	8,2	-	11/08	4.540	
Pioneer Emerg Mkts Bd Locl Curr A EUR ND	A0YCZ9	66,9	-1,5	8	26,6	11	-	-	★	-	-	2	3	2	-	-	-	8,3	9,3	11/09	422	
Weltzins-INVEST	A1CXYM	31,3	-0,7	1	-	-	-	-	-	-	-	-	-	-	-	-	-	-	6,4	7/10	135	
Rentenfonds höherverzinst gemischt Emerging Markets US-Dollar																						
Durchschnittswerte / Anzahl der Fonds																						
			-1,8	13	42,8	11	61,6	10										9,7			447	
ACMBernstein - Emerging Markets Debt A2	A0J220	20,9	-2,0	7	45,1	3	77,9	1	★★★★★	-	-	4	3	4	-	-	★★★★★	9,4	-	3/06	650	
Fidelity Em Market Debt A Acc (USD)	A0H0WA	13,1	-2,2	9	39,8	8	73,4	3	★★★	-	-	3	2	3	-	-	★★★★★	10,0	-	1/06	906	
First State Emerging Mkts Bond A Inc Hed	A1JKEZ	1,3	-4,4	13	-	-	-	-	-	-	-	-	-	-	-	-	-	-	-	10/11	-	
iShares JPMorgan \$ Emerging Markets Bd	A0NECU	64,2	-2,6	11	46,1	2	-	-	★★★★★	-	-	5	3	5	-	-	★★★★★	9,9	-	2/08	1.638	
Legg Mason WA Emerg Mkt Bd A USD thes.	A0MUXZ	117,8	-1,8	5	41,6	5	69,9	5	★★	-	-	3	3	3	-	-	★★★	9,5	-	5/07	206	
Parvest Bond World Emerging C	989124	182,9	-2,2	8	41,4	6	70,9	4	★★★★★	-	-	3	3	2	-	-	★★★	9,4	-	9/98	154	
Skandia Emerging Market Debt Fund	A0BK86	16,3	-2,2	10	43,6	4	69,6	6	★★★	-	-	4	3	4	-	-	★★★	9,5	-	11/03	515	
Threadneedle Lux Gbl EM STerm Bds AU	A0DPBP	11,4	-1,1	3	36,4	11	-6,3	10	★★	-	-	2	3	2	-	-	★★★	9,0	-	8/04	98	
UBAM - Emerging Market Bond (USD) AC	A0JJVJ	123,7	-1,9	6	37,2	10	63,1	8	★	-	-	2	3	2	-	●	★★★	9,7	-	2/06	184	
UBS (Lux) Bond Sicav - USD Brazil P-acc	A1H8HP	89,4	-2,8	12	-	-	-	-	-	-	-	-	-	-	-	-	-	-	-	4/11	52	
UBS Emerging Eco. - Lat Am Bds USD P	974257	5.290,2	-0,9	2	60,2	1	74,4	2	★★★★★	-	-	4	-	-	-	-	-	9,9	-	2/95	70	
UBS Emerging Eco. Global Bonds USD P	987921	1.438,1	-1,5	4	40,9	7	58,8	9	★★★	-	-	5	4	5	4	-	★★★	8,7	-	3/98	626	
UBS Lux Bond Brazil (USD) P-acc	A0MYSB	116,4	0,3	1	38,2	9	64,8	7	★	-	-	1	-	-	-	-	-	12,1	-	10/07	267	
Rentenfonds höherverzinst gemischt Emerging Markets Welt (Hart- und Weichwährungen)																						
Durchschnittswerte / Anzahl der Fonds																						
			-0,2	22	33,1	11	49,6	9										9,0			681	
BlueBay Emerg Mkt Select Bond EUR Base R	A0MSD6	-	-	-	-	-	-	-	-	-	-	2	2	3	-	-	★★★	-	-	1/07	1	
BNP L1 Bond Best Select World Emerging C	A0Q6RJ	135,3	-1,5	18	24,0	9	11,8	8	★★	-	-	2	1	2	2	-	★	12,5	-	5/98	286	
BNP PARIBAS L1 Bond World Emerging UK	A0HGJA	-	-	-	-	-	-	-	-	-	-	-	-	-	-	-	-	-	-	10/05	270	
CS I (Lux) Bd. Em. Mkts Inv. Grade B USD	A1H7TD	88,7	-1,0	13	-	-	-	-	-	-	-	-	-	-	-	-	-	-	-	2/11	170	
Deka-Global ConvergenceRenten CF	DK0A17	46,7	-1,0	12	35,3	5	47,2	6	★★★★★	AA-	-	2	4	2	-	-	★★★★★	6,8	7,2	5/06	259	
GAM Star Emerg Mrkts Total Return USD a	A0YESG	9,7	-1,1	15	33,9	6	-	-	★★★	-	-	2	2	2	-	-	-	9,4	-	11/09	23	
Global Evolution Front. Mkts R	A1CW23	122,0	2,3	1	-	-	-	-	-	-	-	-	-	-	-	-	-	-	-	10,3	1/11	251
GS Gbl Emer. Markets Debt Portf. Base Di	989327	11,4	-1,7	20	49,1	1	71,8	2	★★★★★	-	-	5	3	5	-	-	★★★★★	10,0	-	5/00	2.035	
Gutmann Emerg Markets Income Portfolio	A0MZM4	100,0	-0,3	4	2,7	11	6,2	9	★	-	-	1	3	1	-	-	★	5,6	1,2	11/07	217	
Investec EM Blended Debt A Acc gross USD	A1H5HQ	17,1	-1,8	21	-	-	-	-	-	-	-	-	-	-	-	-	-	-	-	12/10	106	
Lazard EM Tot Ret Debt Fd EUR H Retail A	A1JA4Q	109,5	1,8	2	-	-	-	-	-	-	-	-	-	-	-	-	-	-	-	10/10	443	
LGT Select Bond Emerging Markets (USD) B	A0LD7E	2.737,8	-1,1	16	38,7	3	56,9	4	★★★	-	-	5	3	5	4	-	★★★	8,9	-	12/00	482	
PIMCO EM Advant Local Bd Idx Source ETF	A1JJ9J	80,5	-0,9	11	-	-	-	-	-	-	-	-	-	-	-	-	-	-	-	9/11	9	
PIMCO Funds Emerging Asia Bond E USD inc	A1CYU4	8,9	-1,2	17	-	-	-	-	-	-	-	-	-	-	-	-	-	-	-	6/10	-	
PineBridge Gbl Fds PiBri Gbl EM Bond A	A0JLXR	14,2	-1,9	22	-	-	-	-	★★	-	-	3	3	3	-	-	★★	9,2	-	4/06	159	
Raiffeisen-EmergingMarkets-Rent (T)	A0D903	183,8	-0,5	6	32,9	7	47,5	5	★★★★★	(C)	1	4	1	-	-	-	★★★★★	5,9	8,2	11/03	260	
Schroder ISF Emerging Market Bond A Acc	A1J0JA	81,9	-0,9	10	-	-	-	-	-	-	-	-	-	-	-	-	-	-	-	7/12	-	
Silk - Road Income Fund R (USD)	A0X918	85,8	1,0	3	24,0	8	-	-	★★	-	-	1	-	-	-	-	-	10,0	-	10/09	22	
SISF Emerg Mkts Debt Absol Ret A Acc	933358	20,3	-0,6	7	8,2	10	30,2	7	★	-	-	2	1	2	-	●●	★	10,9	-	1/00	3.065	
SOP I - SOP AnleihenChinaPlus R (USD)	A1JXC3	40,1	-0,6	8	-	-	-	-	-	-	-	-	-	-	-	-	-	-	-	6/12	-	
Templeton Emerging Markets Bond A (Qdis)	971666	15,5	-0,8	9	38,0	4	73,8	1	★★★★★	-	-	5	3	5	3	●●	★★★★★	8,2	-	7/91	5.300	
UBS Bond Asian High Yield USD P-a EURH	A1JTTV	113,3	-0,4	5	-	-	-	-	-	-	-	-	-	-	-	-	-	-	-	2/12	195	
Vontobel Emerging Markets Bond B-USD	A1H45N	84,0	-1,1	14	-	-	-	-	-	-	-	-	-	-	-	-	-	-	-	1/11	-	
WIP Emerging Markets Fixed Income A USD	988064	15,6	-1,6	19	45,7	2	58,0	3	★★★★★	-	-	5	3	5	1	-	★★★	9,3	-	9/98	60	
Rentenfonds höherverzinst gemischt Emerging Markets Welt (Hartwährungen)																						
Durchschnittswerte / Anzahl der Fonds																						
			-0,8	12	38,4	8	58,2	6										7,4			704	
Allianz PIMCO Emerging Markets Bd A EUR	986790	69,3	-0,3	5	38,2	3	48,8	6	★★★★★	-	(B)	2	4	2	3	-	★★★★★	5,9	8,0	1/97	1.660	
AMUNDI FUNDS Bond Global Emerging - AU C	796560	22,0	-0,7	7	34,4	7	63,4	2	★	-	-	4	2	4	2	-	★★	10,2	-	6/01	177	
Apollo New World (A)	933456	103,8	0,3	1	35,1	6	54,6	3	★★★★★	-	-	-	-	-	-	-	★★★	4,5	7,4	8/96	27	
Aviva Investors - Emerging Markets Bd A	A0MJ7R	9,1	-2,1	12	-	-	-	-	-	-	-	-	-	-	-	-	-	-	-	11/10	1.448	
AXA WF Global Emerg Mkts Bds A thes EUR	A0JL09	166,9	0,0	2	35,9	4	50,7	5	★★★★★	-	(B)	2	4	1	-	-	★★★	5,9	7,8	4/06	85	
Berenberg Emerging Mkts Bond Selection R	A1C2XK	114,0	-0,7	8	-	-	-	-	-	-	-	-	-	-	-	-	-	-	-	8,9	10/10	68
BlueBay Emerg Mkt Bond Fd Euro Base Cl R	A0F7AF	-	-	-	-	-	-	-	-	-	-	2	4	2	-	-	★★★	-	-	7/05	851	
db x-tr II EM Liquid Eurobond Index 1C	DBX0AV	295,5	-0,1	3	34,2	8	-	-	★★	-	-	1	4	1	-	-	★★★	6,7	-	5/08	316	
DekaLuxTeam-EM Bond CF	DK1A32	110,0	-0,1	4	35,8	5	-	-	★★★	-	(D)	1	4	1	4	-	★★	6,7	6,6	6/08	401	
Dexia Bonds Emerging Markets C	989915	1.559,8	-1,5	9	50,0	1	78,4	1	★★★★★	-	-	5	3	5	4	-	★★★★★	9,5	-	3/98	1.575	
ING Renta Fund Em Mkts Debt Hard P Cap	A1H9RS	224,0	-1,7	10	-	-	-	-	-	-	-	5	3	5	3	-	★★★★★	-	-	7/11	1.708	
Inves Em Mkt Hard Curr Debt A Inc gr USD	-	17,3	-2,0	11	-	-	-	-	-	-	-	-	-	-	-	-	-	-	-	4/11	68	

1) Wertpapierkennnummer

2) Rang innerhalb der jeweiligen gesamten Kategorie

RENTENFONDS

Fondsname	WKN ¹⁾	Rücknahme- preis in €	Performance / Ranking ²⁾						Ratings ³⁾								Volati- lität ⁴⁾ in %	Ren- dite ⁵⁾ in %	Auf- lage	Fonds- volu- men in Mio €	
			lfd. Jahr	3 Jahre	5 Jahre	FWW	Telos	Feri	Lipper			Sauren	Morningstar								
			in %	Rang	in %	Rang	in %	Rang				K	E	G	A						
(Fortsetzung) Rentenfonds höherverzinst gemischt Emerging Markets Welt (Hartwährungen)																					
Pioneer Funds - Emerg Mkts Bd A EUR ND	580521	11,5	-0,6	6	43,1	2	53,2	4	⊕	-	-	4	3	5	3	-	★★	10,0	6,6	12/00	774
Rentenfonds höherverzinst gemischt Emerging Markets Welt (Weichwährungen)																					
Durchschnittswerte / Anzahl der Fonds			-1,1	27	30,4	16	53,0	14										9,5			609
Aberdeen Gbl Em Mkts Local Currenc Bd A2	A0RE3H	8,9	-1,6	19	-	-	-	-	-	-	-	-	-	-	-	-	-	-	-	4/10	229
Aviva Investors EM Local Currency Bd A	A0MJ7Y	15,0	-1,4	13	29,2	10	42,3	11	⊕⊕⊕⊕	-	-	3	4	3	-	-	★★★	7,7	6,7	11/06	759
Baring Emerg Mkts Debt Local Curr A EUR	A0MUZ8	12,1	-1,9	25	26,7	12	46,8	10	⊕⊕	-	-	2	3	2	-	-	★★★	8,5	-	12/06	115
Dexia Bonds Emerg Debt Local Curr C USD	A1JC49	83,8	-0,8	7	-	-	-	-	-	-	-	-	-	-	-	-	-	-	-	6/11	80
GS Gbl Em. Markets Debt Local Portf. A A	A0M9WB	10,4	-0,9	8	38,2	6	47,3	9	⊕⊕⊕⊕⊕	-	-	5	3	5	-	-	★★★	9,0	-	6/07	1.937
HSBC GIF Brazil Bond AC	A0LCTG	17,2	6,5	1	45,2	1	90,6	1	⊕	-	-	-	1	-	-	-	-	14,9	-	7/06	38
HSBC GIF Global Emerg Mkts Local Debt AC	A0MU2P	11,4	-1,1	10	27,5	11	56,6	7	⊕⊕⊕⊕	-	-	2	3	2	-	-	★★★★	7,5	-	7/07	843
HSBC GIF Latin American Local Debt AC	A1JB6F	7,6	1,0	2	-	-	-	-	-	-	-	-	-	-	-	-	-	-	-	5/11	16
ING L Renta Em. Mkts Debt Local Cu P Cap	A1H9R4	46,3	-1,3	11	-	-	-	-	-	-	-	2	4	1	5	-	★★★	-	-	4/11	623
ING Renta EM Debt Local Bond P Cap.	A1H9SG	245,5	-1,7	23	-	-	-	-	-	-	-	-	-	-	-	-	-	-	-	4/11	-
Invesco Emerg Local Currencies Debt A t	A0MLZP	12,2	-1,1	9	33,2	8	51,9	8	⊕⊕⊕⊕	-	(B)	4	3	4	-	-	★★★	8,7	-	12/06	723
Investec EM Local Curr Dynam Debt A a USD	A1H7FG	16,1	-1,7	22	-	-	-	-	-	-	-	-	-	-	-	-	-	-	-	1/11	752
Julius Baer EM Inflation Link BD USD B	A1C0PL	83,1	-1,6	21	-	-	-	-	-	-	-	-	-	-	-	-	-	-	-	12/10	279
KBC Bonds Global Emerging Opportunities	A0NAHG	652,5	-1,5	17	24,6	13	35,7	12	⊕⊕⊕	-	-	2	3	2	-	-	★★	7,7	5,2	10/07	201
MFS Meridian Fds Emerg Mkts Debt A1 USD	657049	25,3	-1,8	24	43,6	2	75,6	2	⊕⊕⊕⊕⊕	-	-	4	3	4	-	●●	★★★★	9,5	-	10/02	3.474
Nordea-1 Emerging Mkt Local Debt BP-USD	A1J3S0	77,8	-1,5	15	-	-	-	-	-	-	-	-	-	-	-	-	-	-	-	9/12	-
Pictet Latin Amer Local Curr Debt P USD	A0Q17C	115,8	0,5	5	39,3	4	66,5	3	⊕⊕⊕	-	-	-	2	-	-	-	-	10,4	-	11/07	524
PIMCO Emerging Markets Currency E EUR a	A0RPV9	12,1	-1,6	18	13,3	15	-	-	⊕	-	-	5	4	5	-	-	-	6,0	5,3	7/09	728
Skandia Local Currency EM Debt A1 USD	A1JGA2	8,3	-1,5	16	-	-	-	-	-	-	-	-	-	-	-	-	-	-	-	1/11	374
SPDR Barclays Capit Emerg Mkts Local Bd	A1JJTV	76,0	-2,5	27	-	-	-	-	-	-	-	-	-	-	-	-	-	-	-	5/11	-
Threadneedle EM Local 1 USD Net inc	A0NAXJ	1,4	-1,6	20	20,7	14	-	-	⊕⊕	-	-	2	3	2	-	-	★★	8,3	-	2/08	-
UBAM Local Currency Emerg Mkt Bd USD AC	A0JJVS	99,9	-1,3	12	35,3	7	31,4	13	⊕⊕⊕	-	-	4	3	5	-	●	★★★★★	9,8	-	1/06	262
UBS Em. Econ Local Curr Bond (USD) P-acc	A1JW99	83,9	-1,4	14	-	-	-	-	-	-	-	-	-	-	-	-	-	-	-	6/12	-
UniWirtschaftsAspirant	A0JLXV	43,9	-0,3	6	12,7	16	12,8	14	⊕	-	-	1	3	1	-	-	-	6,4	4,1	5/06	336
WestLB Comp Gbl Emerg Markets Bond C USD	930943	21,4	-2,0	26	42,2	3	60,2	6	⊕⊕⊕⊕⊕	-	-	3	3	3	-	-	★★★	9,7	-	6/00	135
ZZ1	986462	228,9	0,7	3	33,1	9	60,3	5	⊕⊕⊕⊕	-	-	2	2	4	5	●●●	-	11,3	19,9	8/96	593
ZZ2	987239	302,0	0,6	4	38,6	5	64,0	4	⊕⊕	-	-	5	1	5	-	-	-	12,7	19,0	7/97	378
Rentenfonds Unternehmensanleihen gemischte Bonität Emerging Markets Welt (Hart- und Weichwährungen)																					
Durchschnittswerte / Anzahl der Fonds			-0,1	23	31,3	4	42,2	4										6,5			272
Aberdeen Gbl Emerg Mkts Corporate Bd A2	A1JFG4	8,8	-0,6	16	-	-	-	-	-	-	-	-	-	-	-	-	-	-	-	3/11	137
Baring EM Corporate Debt Fund A USD Acc	A1J7QP	7,7	0,0	9	-	-	-	-	-	-	-	-	-	-	-	-	-	-	-	11/12	-
BI Emerging Markets Corporate Debt R	A0M7W9	147,6	1,3	2	32,6	2	38,8	2	-	-	-	1	4	1	-	-	★★	5,8	6,2	11/07	353
BI SICAV Emerg Mkts Corporate Debt SRI R	A0M7XC	128,7	1,2	3	31,5	3	38,2	3	-	-	-	1	4	1	-	-	★	5,6	5,7	10/07	20
BlueBay Emerg. Mkt Corporate Bd Base R	A0QY0H	-	-	-	-	-	-	-	-	-	-	3	3	4	-	●●	★★★★	-	-	4/08	-
BNP PARIBAS L1 Bd World Emerg. Corp. C	A0Q8BC	87,3	0,1	8	-	-	-	-	-	-	-	-	-	-	-	-	-	-	-	10/10	60
DWS Invest Emerging Mkts Corporates A2	DWS0CV	95,7	-0,8	17	22,7	4	32,3	4	-	-	-	1	2	1	-	-	-	9,0	-	11/06	261
ESPA BOND EMERGING MARKETS CORPORATE (T)	A0MOXC	147,0	1,0	4	38,4	1	59,4	1	-	-	-	2	4	2	-	-	★★★	5,5	8,5	7/07	396
GS Gwth & Em Mkts Corpo Bd Base Acc	A1JC2D	88,6	-	-	-	-	-	-	-	-	-	-	-	-	-	-	-	-	-	5/11	-
ING Renta EM Corp. Debt P Cap EUR hdg	A1JFYE	299,2	0,9	6	-	-	-	-	-	-	-	-	-	-	-	-	-	-	9,5	2/11	93
Invesco Emerging Market Corporate Bd A t	A1JAH2	9,1	-0,3	11	-	-	-	-	-	-	-	-	-	-	-	-	-	-	-	5/11	67
Investec EM Corporate Debt A Acc grs USD	A1JJQS	17,0	-0,9	18	-	-	-	-	-	-	-	-	-	-	-	-	-	-	-	4/11	167
Investec Lat Ame Corp Debt A Acc grs USD	A1CXXC	18,9	-0,3	12	-	-	-	-	-	-	-	-	-	-	-	-	-	-	-	4/10	804
iShares Morningstar \$ Em Mkts Corp Bd DE	A1J0BJ	78,7	-1,6	21	-	-	-	-	-	-	-	-	-	-	-	-	-	-	-	4/12	-
JPM Em Mkts Corp Bd Portf III A acc USD	A1JLG9	87,8	-1,7	22	-	-	-	-	-	-	-	-	-	-	-	-	-	-	-	10/11	40
JPM Em Mkts Corp. Bd Portf. II A div USD	A1C6J4	77,3	-1,8	23	-	-	-	-	-	-	-	-	-	-	-	-	-	-	-	11/10	94
JPM Emerg Mkts Corporate Bond A acc USD	A1CZZJ	99,0	-0,3	13	-	-	-	-	-	-	-	-	-	-	-	-	-	-	-	7/10	473
MainFirst EM Corporate Bond Balanced A	A1J5H6	78,3	-	-	-	-	-	-	-	-	-	-	-	-	-	-	-	-	-	10/12	-
Morgan Stanley EM Corporate Dept USD A	A1JGPJ	22,5	-0,3	10	-	-	-	-	-	-	-	-	-	-	-	-	-	-	-	3/11	173
Nordea-1 Emerg Mkt Corporate Bond BP-USD	A1JP01	88,1	-0,4	14	-	-	-	-	-	-	-	-	-	-	-	-	-	-	-	11/11	162
Pictet - Emerging Corporate Bonds-R USD	A1KBRA	76,7	-	-	-	-	-	-	-	-	-	-	-	-	-	-	-	-	-	11/12	441
PIMCO Em. Markets Corp Bd E EUR H acc	A1CS1B	12,6	1,0	5	-	-	-	-	-	-	-	-	-	-	-	-	-	-	8,3	3/10	1.386
Pioneer EM Corp High Yield Bond A EUR ND	A1J0EX	50,4	0,2	7	-	-	-	-	-	-	-	-	-	-	-	-	-	-	-	7/12	-
SISF Emerging Market Corporate Bond A Ac	A1J0JL	79,8	-1,3	19	-	-	-	-	-	-	-	-	-	-	-	-	-	-	-	7/12	54
Spar Emerg Mkts Corporate Value Bds E R	A1C0XY	126,5	2,0	1	-	-	-	-	-	-	-	-	-	-	-	-	-	-	10,5	9/10	120
SPDR BofA Merrill Lynch Em Mkt Corp Bond	A1JXYR	75,9	-1,6	20	-	-	-	-	-	-	-	-	-	-	-	-	-	-	-	11/12	-
UBAM Emerging Market Corporate Bd USD AC	A1C1L2	92,8	-0,4	15	-	-	-	-	-	-	-	-	-	-	-	-	-	-	-	6/10	145
Rentenfonds allgemein gemischte Laufzeiten Asien/Pazifik Welt (Hart- und Weichwährungen)																					
Durchschnittswerte / Anzahl der Fonds			-1,8	35	28,3	15	50,4	12										10,5			389
Aberdeen Gbl Asian Loc Cur Sh Dura Bd A1	973329	3,0	-1,7	20	20,2	11	28,7	10	⊕⊕	-	-	1	2	1	-	-	★★	8,6	-	4/88	846
ACMBernstein SICAV RMB Incom Plus A2 EUR	A1JG4Q	13,1	-1,3	10	-	-	-	-	-	-	-	-	-	-	-	-	-	-	11,2	5/11	388
AGIF - Allianz Flexi Asia Bond AT USD	A1JTZK	7,9	-1,6	16	-	-	-	-	-	-	-	-	-	-	-	-	-	-	-	7/12	127
AGIF Allianz Renminbi Fixed Income A USD	A1JGR1	7,8	-1,3	12	-	-	-	-	-	-	-	-	-	-	-	-	-	-	-	6/11	12
APM Asian Quality Bond Fund USD R	-	-	-	-	-	-	-	-	-	-	-	-	-	-	-	-	-	-	-	12/11	50
Berenberg Renminbi Bond Opport UI R USD	A1JKPU	83,1	-1,5	14	-	-	-	-	-	-	-	-	-	-	-	-	-	-	-	1/12	44

1) Wertpapierkennnummer

2) Rang innerhalb der jeweiligen gesamten Kategorie

3) Informationen zu den Ratings siehe Seite 2

4) durchschnittliche jährliche Schwankung über 36 Monate

5) durchschnittlicher jährlicher Ertrag abzüglich Ausgabeaufschlag

seit Auflegung

Auswertungstag Performance: 30. Januar 2013

Fondsname	WKN ¹⁾	Rücknahme- preis in €	Performance / Ranking ²⁾						Ratings ³⁾							Volati- lität ⁴⁾ in %	Ren- dite ⁵⁾ in %	Auf- lage	Fonds- volu- men in Mio €		
			lfd. Jahr		3 Jahre		5 Jahre		FWW	Telos	Feri	Lipper			Sauren					Morningstar	
			in %	Rang	in %	Rang	in %	Rang				K	E	G							A
(Fortsetzung) Rentenfonds allgemein gemischte Laufzeiten Asien/Pazifik Welt (Hart- und Weichwährungen)																					
BGF Asian Tiger Bond Fund A2 USD	974860	25,3	-1,5	15	35,4	3	64,3	3	★★★★	-	-	5	2	5	-	-	★★★★	11,0	-	2/96	584
BNP PARIBAS L1 Bond Asia ex-Japan C	A0Q6Q0	76,3	-1,6	17	34,9	4	49,0	6	★★★★	-	-	5	2	5	-	-	★★★	10,5	-	5/98	426
China South Dragon RMB High Yld Bd A USD	A1JPKD	83,0	-1,2	8	-	-	-	-	-	-	-	-	-	-	-	-	-	-	-	2/12	4
DWS Invest China Bonds A2	DWS06M	79,9	-1,1	6	-	-	-	-	-	-	-	-	-	-	-	-	-	-	-	8/11	481
Fidelity Funds Asian Bond Fd A Acc USD	A1JAB2	8,5	-1,9	23	-	-	-	-	-	-	-	-	-	-	-	-	-	-	-	4/11	34
Fidelity Funds China RMB Bond A Acc CNY	A1JTXR	12,7	-1,1	5	-	-	-	-	-	-	-	-	-	-	-	-	-	-	-	12/11	178
Generali Inv. SICAV - Asian Bond Dx	A1H6DJ	80,2	-2,3	30	-	-	-	-	-	-	-	-	-	-	-	-	-	-	-	6/12	96
HSBC GIF Asian Currencies Bond AC	A0HGY6	8,1	-1,8	22	-	-	-	-	-	-	-	-	-	-	-	-	-	-	-	4/11	74
HSBC GIF India Fixed Income AC	A1J3GG	8,1	1,9	1	-	-	-	-	-	-	-	-	-	-	-	-	-	-	-	8/12	-
HSBC GIF RMB Fixed Income AC	A1JMZE	7,9	-1,3	11	-	-	-	-	-	-	-	-	-	-	-	-	-	-	-	10/11	113
ING Renta Asian Debt Hard Currency P Cap	A1H9Q9	1.225,0	-1,9	25	-	-	-	-	-	-	-	5	2	5	-	-	★★★★	-	-	4/11	197
Invesco Asian Bond Fund A thes.	A1JQ1J	8,3	-1,9	24	-	-	-	-	-	-	-	-	-	-	-	-	-	-	-	12/11	12
iShares Barcl EM Asia Loc Govt Capped Bd	A1JTNB	77,3	-1,3	9	-	-	-	-	-	-	-	-	-	-	-	-	-	-	-	3/12	-
JPM Asia Local Curren Debt A (acc) - USD	A1CTHT	9,1	-1,8	21	-	-	-	-	-	-	-	-	-	-	-	-	-	-	-	3/10	28
JPM Renminbi Bond A (acc) - USD	-	77,0	-0,9	2	-	-	-	-	-	-	-	-	-	-	-	-	-	-	-	10/12	9
KBC Renta AUD-Renta (thes.)	A0HM8N	1.292,2	-2,5	31	48,1	2	81,8	1	★★★★	-	-	4	3	4	5	-	★★★★	9,0	-	12/99	119
KBC Renta NZD-Renta (thes.)	A0HM9A	1.386,5	-1,0	4	50,0	1	70,3	2	★★★★	-	-	3	-	-	-	-	-	9,2	-	12/99	23
KBC Renta Yenrenta (thes.)	A0HM9Z	702,3	-6,9	35	13,3	14	43,6	8	★	-	-	5	1	5	-	-	★★★★	16,7	-	12/01	0
Legg Mason WA Asian Opportun A USD thes	A0NFTS	107,8	-2,1	28	30,8	5	-	-	★★★★	-	-	4	3	4	-	-	★★★	8,9	-	7/08	675
Nomura Asian Bonds Funds	848442	63,6	-1,1	7	25,4	10	49,3	5	★★★★	-	-	1	2	1	-	-	★★★★	8,2	7,3	5/07	324
Pictet - Asian Local Currency Debt-P USD	A0J3H6	115,2	-2,0	26	26,6	8	43,7	7	★★	-	-	2	2	2	-	-	★★★	9,6	-	6/06	1.646
Schroder ISF Asian Bond Abs. Ret. A Acc	933352	9,8	-1,5	13	18,5	12	22,0	12	★★	-	-	5	1	5	-	-	★★	12,5	-	1/00	888
Schroder ISF Hong Kong Dollar Bond A Acc	661577	2,0	-2,8	33	15,2	13	28,2	11	★	-	-	1	-	-	-	-	★★	12,9	-	8/02	628
Schroder ISF RMB Fixed Income A Acc	A1J6VN	72,4	-1,0	3	-	-	-	-	-	-	-	-	-	-	-	-	-	-	-	11/12	-
SISF Asian Local Currency Bond USD A Acc	A0MV5E	93,6	-1,7	19	29,2	6	-	-	★★★	-	-	3	2	3	-	●●	★★★★	9,2	-	5/08	184
SPDR Citi Asia Local Government Bond ETF	A1JV42	78,8	-2,2	29	-	-	-	-	-	-	-	-	-	-	-	-	-	-	-	5/12	-
Templeton Asian Bond Fund Class A a USD	A0F6Y9	13,8	-1,6	18	25,7	9	53,3	4	★★★★	-	-	1	3	2	-	-	★★★	8,1	-	10/05	3.106
UBS (Lux) Bond Fund - JPY P-acc	972145	1.334,9	-6,7	34	6,4	15	36,5	9	★	-	-	2	1	2	-	-	★★★★	15,3	-	4/92	67
UBS Lux Bd Asian Local Curr Bd USD P-acc	A1H501	77,8	-2,0	27	-	-	-	-	-	-	-	-	-	-	-	-	-	-	-	1/11	563
UBS Lux Bd Full Cycle Asian Bd USD P-acc	A0X8F3	91,3	-2,6	32	26,9	7	-	-	-	-	-	-	-	-	-	-	-	-	-	1/10	506

Gemischte Fonds

Fondsname	WKN ¹⁾	Rücknahme- preis in €	Performance / Ranking ²⁾						Ratings ³⁾							Volati- lität ⁴⁾ in %	Ren- dite ⁵⁾ in %	Auf- lage	Fonds- volu- men in Mio €		
			lfd. Jahr		3 Jahre		5 Jahre		FWW	Telos	Feri	Lipper			Sauren					Morningstar	
			in %	Rang	in %	Rang	in %	Rang				K	E	G							A
Mischfonds dynamisch Welt																					
Durchschnittswerte / Anzahl der Fonds			2,2	120	15,9	110	6,7	75										10,2			114
Abriar Strategic Asset Allocation A EUR	A1JBRP	200,6	0,2	113	-	-	-	-	-	-	-	-	-	-	-	-	-	-	-	6/11	-
ACATIS - GANÉ VALUE EVENT FONDS UI A	A0X754	183,7	3,5	19	39,3	2	-	-	★★★★	-	-	5	4	5	-	●	★★★★★	7,5	16,1	12/08	318
ACMBernstein - Dynamic Diversified AX	A0DK1Y	15,2	0,1	114	19,1	44	2,5	49	★★★★	-	-	-	-	-	-	-	★★★	7,6	-	11/04	118
Advisory One (T)	A0F439	11,2	3,5	18	12,8	71	8,8	33	★★★★	-	(B)	4	1	4	3	-	★★★★	11,4	0,8	4/06	-
Allegro (Lux) - Wachstum B	988608	85,5	1,3	85	29,7	16	30,2	4	★★★★	-	(B)	4	3	3	4	-	★★	7,7	-	6/98	108
Allianz Reale Werte A (EUR)	979740	53,8	0,8	101	-	-	-	-	-	-	-	-	-	-	-	-	-	-	3,2	10/10	294
Allianz Strategiefds Wachstum Plus A EUR	979727	61,7	3,2	25	34,3	6	13,1	23	★★★★	-	(B)	4	5	4	3	-	★★★★	12,1	3,0	12/02	826
Allianz Strategiefonds Wachstum	979726	61,2	2,7	33	28,7	19	17,3	16	★★★★	-	(A)	5	2	5	4	-	★★★★	9,7	3,4	12/02	238
Allianz Strategy 75 - CT - EUR	A0NGAG	127,7	3,0	29	31,3	10	-	-	★★★★	-	-	5	2	5	-	-	★★★★	10,7	5,5	7/08	30
Alstertor Portfolio Kapitalgewinn T	A0NAUU	11.007,1	2,5	37	24,2	30	-	-	★★★	-	-	5	2	5	-	-	-	11,2	2,2	4/08	27
ALTIS Fund Privat-Rendite Plus	A0B6YN	51,4	-1,1	120	-3,4	104	-22,7	72	★	-	(E)	1	1	1	-	-	★★	11,0	0,3	8/04	10
AR Inter INKA	975680	90,5	4,3	6	11,6	73	6,7	38	★★	-	(C)	3	2	3	5	-	★★★	8,6	3,7	12/95	25
ARERO - Der Weltfonds	DWS0R4	142,0	1,0	95	18,4	50	-	-	★★★★	-	-	-	-	-	-	-	★★★★	9,2	8,5	10/08	220
Assenagon Vermögensbildung Accretion EUR	A0Q3DG	1.157,8	2,7	34	11,3	76	-	-	★★	-	-	2	4	2	-	-	★	4,8	3,2	7/08	37
AXA WF - Global Flex 100 A (thes.)	930706	57,9	2,0	52	22,4	36	9,9	30	★★★★	-	(B)	5	3	4	4	-	★★★★	9,5	1,1	1/99	48
Baloise Fund Invest Lux BFI Dynamic EUR	676782	49,6	2,5	39	21,2	37	7,4	35	★★★	-	(B)	4	2	4	3	-	★★★	11,2	-0,1	5/01	44
Baloise Invest (Lux) - BFI Dynamic CHF R	676778	76,8	3,2	28	30,1	15	22,9	10	★★★★	-	(A)	2	2	2	5	-	★★★	10,5	-	5/01	27
Bankhaus Bauer Premium Select	A0Q4CY	97,4	0,1	116	-1,0	101	-	-	★	-	-	2	2	2	-	-	★★	8,5	-0,3	7/08	11
Belvoir Global Allocation II Universal	A0RA4N	132,2	1,2	90	14,7	63	-	-	★★★	-	-	4	3	4	-	-	★★★	8,1	7,0	11/08	22
BERENBERG-1590-WACHSTUM-UNIVERSAL	A0MWKG	39,5	2,0	57	-0,5	98	-8,0	59	★	-	-	1	3	1	-	-	★★	11,9	-4,1	10/07	52
Bethmann Nachhaltigkeit	DWS08X	111,7	1,1	92	-	-	-	-	-	-	-	-	-	-	-	-	-	-	9,9	11/11	14
BKP Classic Fonds UI	A0NEBB	123,5	1,7	72	19,9	42	-	-	★★★★	-	-	4	2	4	-	-	★★★★★	10,4	4,6	3/08	50
BL-Global 75 B	986356	1.762,5	0,2	112	24,7	28	21,6	11	★★★★	-	(B)	5	4	5	4	-	★★★★★	7,0	5,6	10/93	362
BNP PARIBAS L1 Div. World Growth C	724481	179,6	0,9	97	16,5	55	-2,1	53	★★★★	-	(C)	3	1	3	-	-	★★★	11,3	0,8	7/98	213
BNP PARIBAS L1 Model 5 C	A0Q6VY	43,3	1,7	68	25,3	27	7,0	37	★★★★	-	(C)	5	3	5	-	-	★★★	8,0	-1,2	7/01	69
BNP PARIBAS L1 Opportunities World C	724487	98,1	0,3	109	18,0	52	8,6	34	★★★	-	(B)	2	5	2	-	-	★★★	10,2	-0,2	2/01	106
BNP PARIBAS L1 Safe High Growth W10 C	A0MN63	96,6	1,4	78	22,9	35	-	-	★★★	-	(B)	-	-	-	-	-	-	14,0	-	9/07	3
BNP PARIBAS L1 Safe High Growth W4 C	A0MN6M	106,4	1,3	83	3,3	93	-	-	★	-	-	-	-	-	-	-	-	12,3	2,3	4/08	0
BNP PARIBAS L1 Safe High Growth W7 C	A0MN6V	84,4	1,7	69	15,3	60	-	-	★★★	-	(C)	-	-	-	-	-	-	11,9	-	6/07	2
BNY Mellon Global Opportunities USD A	798134	1,4	3,7	13	33,6	7	3,5	45	★★★★	-	(C)	4	5	4	-	-	★★★★	11,0	-	12/01	98
CATUS - Global Chance P	A0M6N5	28,9	3,5	20	-2,2	103	-36,5	74	★	-	-	-	-	-	-	-	★★	11,9	-10,1	11/07	3

GEMISCHTE FONDS

Fondsname	WKN ¹⁾	Rücknahme- preis in €	Performance / Ranking ²⁾						Ratings ³⁾							Volati- lität ⁴⁾ in %	Ren- dite ⁵⁾ in %	Auf- lage	Fonds- volu- men in Mio €		
			1 Jahr		3 Jahre		5 Jahre		FWW	Telos	Feri	Lipper			Sauren					Morningstar	
			in %	Rang	in %	Rang	in %	Rang				K	E	G	A						
(Fortsetzung) Mischfonds dynamisch Welt																					
Clairefontaine Strategie - Alpha B	A0Q75V	47,6	1,5	76	1,8	94	-	-	☉	-	-	2	2	-	-	★★★	8,2	-1,1	9/08	6	
Columbus Global UI	A0Q86H	80,7	3,5	17	-24,1	109	-	-	☉	-	-	1	1	-	-	★	9,5	-4,5	10/08	3	
CONCEPT Aurelia Global	A0Q8A0	124,4	1,1	94	4,6	91	-	-	☉	-	-	2	1	3	-	★★★	10,7	5,2	10/08	81	
CS Portfolio Fund (Lux) Growth (EUR) B	989242	130,7	1,9	62	20,9	39	9,2	32	☉☉☉☉	-	(B)	4	2	4	2	-	★★★	9,4	1,9	11/98	80
CS Portfolio Fund (Lux) Growth (SFR) B	972597	133,9	1,4	79	29,6	17	23,0	9	☉☉☉☉☉	-	(A)	3	2	3	4	-	★★★	9,1	-	6/93	218
CS Portfolio Fund (Lux) Growth (USD) B	972599	162,2	1,0	96	23,5	34	13,7	21	☉☉☉☉☉	-	(B)	1	3	1	-	-	★★	8,8	-	6/93	53
db PrivatMandat Comfort - Dynamik (U)	A0B5H2	106,1	3,9	11	8,5	84	-19,4	70	☉	-	-	1	1	1	-	-	★	13,0	0,7	8/04	116
db PrivatMandat Comfort - Wachstum (U)	A0B5H1	107,2	2,5	40	8,3	86	-11,5	63	☉☉	-	-	2	2	1	-	-	★★	9,3	0,9	8/04	187
db PrivatMandat Invest - Wachstum -	926270	543,8	2,0	59	0,7	95	-11,9	64	☉	-	(E)	1	2	1	1	-	★★	8,4	-4,3	4/00	282
Deka-BR 100	542451	42,7	3,3	23	31,7	9	6,3	39	☉☉☉☉	-	-	4	4	4	5	-	★★★	12,3	0,8	7/02	761
Deka-BR 75	542454	48,7	2,0	54	24,7	29	16,1	19	☉☉☉☉☉	-	-	5	2	5	5	-	★★★★★	8,9	2,2	7/02	216
Deka-BR 85	542452	45,7	2,6	35	26,5	23	9,3	31	☉☉☉☉	-	-	5	2	5	5	-	★★★★	9,9	1,6	7/02	46
Deutsche Bank Zins & Dividende Offensiv	DWS1E4	100,5	0,3	110	-	-	-	-	-	-	-	-	-	-	-	-	-	-	-	9/12	213
DUI Global Yield	A0NEBA	57,0	0,8	102	18,1	51	-	-	☉☉☉☉	-	-	5	3	5	-	-	★★★★	7,8	3,2	3/08	11
DWS Vermögensmandat-Dynamik	DWS0NM	94,2	2,2	47	8,3	87	1,1	51	☉☉	-	(C)	3	2	3	-	-	★★★	7,5	-0,9	10/07	216
E&G Portfolio - Global Stocks	A0M9SU	50,0	2,0	58	12,5	72	5,4	41	☉☉☉	-	(B)	2	5	1	-	-	★★	8,8	0,3	12/07	68
E+S Erfolgs-Invest	A0J2PL	114,5	2,0	56	8,8	83	4,0	43	☉☉	-	(D)	3	1	3	-	-	★★	10,9	1,9	5/05	12
Exklusiv Portfolio SICAV - Aktien R	A0M8FQ	70,8	2,8	31	7,3	88	-21,3	71	☉☉	-	-	-	-	-	-	-	-	13,5	-6,5	11/07	-
Exklusiv Portfolio SICAV - Chance R	A0M8FN	76,9	1,8	66	5,8	90	-17,2	69	☉☉	-	-	-	-	-	-	-	-	10,6	-5,0	11/07	-
FIDUKA Multi Asset Dynamic UI	A0M8WW	80,9	4,1	8	17,8	53	-14,4	65	☉☉	-	(C)	2	1	3	-	-	★★★	12,4	-3,9	12/07	20
FIDUKA-Universal-Fonds I	848373	101,5	3,3	24	21,1	38	-6,1	56	☉☉	-	(D)	4	1	5	2	-	★★★	12,9	4,1	7/89	18
FIVV-Mandat-Wachstum-UI	A0NAAF	56,9	1,6	74	10,8	78	-	-	☉☉☉	-	-	4	3	4	-	-	★★★	7,3	3,3	6/08	16
Flossbach von Storch SICAV - Wachstum R	A0M43Y	121,1	2,0	60	27,6	21	27,9	5	☉☉☉☉☉	-	(A)	5	4	5	-	-	★★★★★	6,4	3,8	10/07	63
FU Fonds - Multi Asset Fonds	A0Q5MD	131,5	1,7	73	15,0	62	-	-	☉☉	-	-	2	1	3	-	-	★★★	13,8	6,5	10/08	-
Generali Inv Global Equity Allocation Dx	A0M29F	110,0	1,1	91	-0,8	100	3,4	46	☉☉	-	-	1	3	1	-	-	-	11,6	1,5	10/06	143
GenoAS: 1	975768	50,9	3,3	22	20,0	41	10,3	29	☉☉☉☉	-	(C)	3	1	3	5	-	★★★★	9,8	3,2	10/98	156
GFA - HAIG Global Top Ten	HAFX2K	101,9	0,3	111	-0,1	97	-	-	☉	-	-	2	1	2	-	-	★★	9,8	0,4	7/08	8
GFS Strategic IV AMI	A0NGJ1	113,7	2,9	30	9,5	81	-	-	☉☉	-	-	2	5	1	-	-	★★★	8,6	3,2	11/08	13
Globo I (T)	A0HGX3	73,3	4,9	3	14,3	67	15,2	20	☉☉	-	(C)	1	1	4	-	-	★★★	21,1	5,6	11/05	9
Gothaer-Global	977015	61,7	3,3	21	20,6	40	12,3	26	☉☉☉☉	-	-	-	-	-	-	-	-	12,1	5,7	8/95	21
Goyer & Göppel Smart Select Universal	A0Q86D	61,5	2,0	61	9,0	82	-	-	☉☉☉	-	-	4	3	3	-	-	★★★	7,2	5,3	11/08	15
GSP Aktiv Portfolio UI	A0NEBD	47,1	4,5	4	8,4	85	-	-	☉	-	-	2	1	2	-	-	★★	14,1	-1,1	4/08	12
HippokratAS	979228	52,2	2,4	41	10,2	80	5,5	40	☉☉☉	-	(C)	2	1	2	4	-	★★★	11,8	0,8	1/01	36
HSBC Trinkaus Strategie Dynamik	A0NA4G	55,1	1,4	81	10,6	79	-	-	☉☉	-	-	4	2	3	-	-	★★★	9,2	2,3	9/08	266
HVB Vermögensdepot privat Chance Plus PI	A0MKRG	47,1	1,2	88	15,7	57	-	-	☉☉☉	-	-	4	2	4	-	-	★★★★	9,7	-1,9	2/08	241
HVB Vermögensdepot privat Wachstum PI	A0M035	50,7	0,1	115	12,8	70	-	-	☉☉☉☉	-	-	4	4	4	-	-	★★★★	5,3	0,5	2/08	1.099
INFINUS - Dynamic Fund P	A0X8JH	48,8	2,5	38	-1,3	102	-	-	☉	-	-	1	1	1	-	-	★	10,5	-0,7	8/09	30
Invesco Global Dynamik Fonds	847046	136,7	3,7	14	24,0	33	-1,1	52	☉☉☉	-	(D)	5	3	5	-	-	★★★	8,4	-	8/90	25
JF Asia Pacific Income A (dist) - USD	577345	22,1	2,2	49	37,3	4	41,9	1	☉☉☉☉☉	-	(B)	3	3	3	-	-	★★★★	9,9	-	6/01	940
JRS-International-Universal-Fonds	984847	33,9	4,3	5	15,5	59	-8,4	61	☉☉☉	-	(D)	4	2	4	1	-	★★	8,8	-2,7	11/99	5
Julius Baer Allround QuadInvest Growth B	A1CZDQ	82,4	3,9	9	-	-	-	-	-	-	-	-	-	-	-	-	-	-	-	12/10	44
Julius Baer Strategy Growth (CHF) B	933901	67,2	0,0	117	32,4	8	21,5	12	☉☉☉☉☉	-	(A)	5	3	5	2	-	★★★	7,8	-	5/00	11
Julius Baer Strategy Growth (EUR) B	933903	98,2	1,9	63	28,3	20	12,5	24	☉☉☉☉☉	-	(B)	5	4	5	2	-	★★★★	6,5	-0,1	5/00	23
Jyske Invest Growth Strategy	A0B73B	93,4	3,2	27	31,0	11	-7,5	58	☉☉☉	-	(C)	5	1	5	4	-	★★★★	12,5	-	7/00	8
KBG-Athene Portfolio UI	A0YJF7	95,9	0,4	108	-	-	-	-	-	-	-	-	-	-	-	-	-	-	-1,4	2/10	11
LBB-PrivatDepot 4 (A)	A0DNG2	28,6	0,5	106	16,0	56	2,7	48	☉☉☉☉	-	(B)	5	3	5	-	-	★★★★	7,2	1,8	4/05	5
LGT Strategy 5 Years (CHF) B	A0B8LB	1.017,1	-1,0	119	25,7	25	30,4	3	☉☉☉☉☉	-	(A)	2	2	3	-	-	★★★★	10,0	-	10/04	52
LGT Strategy 5 Years (EUR) B	A0B8LC	1.425,2	1,2	87	11,5	74	10,9	28	☉☉☉	-	(C)	3	2	3	-	-	★★★★	9,3	4,4	10/04	69
LGT Strategy 5 Years (USD) B	A1CXMK	765,1	-0,3	118	-	-	-	-	-	-	-	-	-	-	-	-	-	-	-	4/10	12
LUX-PORTFOLIO DYNAMIC	164545	114,4	2,8	32	19,4	43	5,3	42	☉☉☉	-	(C)	4	2	4	-	-	★★★	11,4	0,9	11/98	49
Lux-Provest WI - Selekt V A	A0H0VU	77,5	2,0	51	-6,9	105	-15,3	67	☉	-	(D)	1	4	1	-	-	★	9,0	-3,6	2/06	5
MFS Meridian Funds Prudent Wealth A1 USD	A0NAAQ	9,2	0,5	107	-	-	-	-	-	-	-	4	4	4	-	-	★★★★	-	-	3/08	88
MIC Aktien Plus	A0NAAJ	50,0	2,0	55	12,9	69	-	-	☉☉	-	-	4	2	4	-	-	★★★	9,0	0,2	4/08	15
PALI Global Select-UI	A0RA4J	123,5	0,6	104	11,3	77	-	-	☉☉☉	-	-	4	2	4	-	-	★★★	8,2	5,4	11/08	19
Pioneer Abs Ret Multi-Str Grwth A EUR ND	A0Q9X2	54,4	1,7	70	4,2	92	-	-	☉☉	-	-	2	3	3	-	-	-	5,3	1,8	7/08	66
Plutos - Multi Chance Fund	A0NG24	47,0	8,0	1	18,9	45	-	-	☉☉	-	(D)	3	1	4	-	-	★★★★	10,3	-0,3	4/08	8
Premium Pearls - One	A0M9DG	87,2	5,0	2	-27,3	110	-15,2	66	☉	AA-	(D)	1	1	1	-	-	★	22,9	-2,7	12/07	3
PRIME VALUES Growth (Euro)	987852	88,6	1,1	93	18,5	49	26,5	6	☉☉☉☉☉	-	(B)	5	4	5	-	-	★★★★★	6,5	3,8	12/97	5
Principal Preferred Securita Inv EUR H	813946	13,4	1,7	71	34,8	5	40,6	2	☉☉☉☉☉	-	-	5	4	5	-	-	-	7,1	4,0	4/03	597
Privat Bank Vermögenstportf Flex Sel 70 4	A0RL2K	50,8	0,5	105	-	-	-	-	-	-	-	-	-	-	-	-	-	-	-	7/12	295
PVM - Flex P	A0M6MY	41,8	1,3	84	11,5	75	-6,7	57	☉☉	-	(C)	1	1	2	-	-	★	19,2	-3,4	11/07	16
PWM US Dynamic Growth (USD)	DWS0T5	93,3	3,6	16	38,9	3	-	-	☉☉☉☉	-	-	3	3	3	-	-	★★	14,2	-	9/	

Fondsname	WKN ¹⁾	Rücknahme- preis in €	Performance / Ranking ²⁾						Ratings ³⁾							Volati- lität ⁴⁾ in %	Ren- dite ⁵⁾ in %	Auf- lage	Fonds- volu- men in Mio €			
			lfd. Jahr	3 Jahre	5 Jahre	FWW	Telos	Feri	Lipper			Sauren	Morningstar									
			in %	Rang	in %	Rang	in %	Rang				K	E	G	A							
(Fortsetzung) Mischfonds dynamisch Welt																						
SLF (LUX) Portfolio Global Growth CHF C	921192	78,4	2,2	48	30,6	14	18,6	14	★★★★★	-	(B)	4	2	4	4	-	★★	8,5	-	6/99	65	
Spängler Seilern Global Trust T	676583	137,4	3,8	12	25,8	24	16,2	18	★★★★	-	(B)	4	2	4	2	-	★★★★	9,0	2,8	10/98	3	
Sparinvest - Procedo EUR R	A0MV4R	135,2	1,9	65	27,3	22	19,1	13	★★★★	-	(B)	5	3	5	3	-	★★★★	8,5	2,7	12/01	155	
Stadtsparkasse Düsseldorf Top-Chance I	A0NBG3	132,8	0,9	98	18,6	47	-	-	★★★★	-	-	5	2	5	-	-	★★★★	8,8	6,5	3/08	15	
StarCapital - Huber Strategy 1 A-EUR	A0NE9D	1.104,4	3,2	26	14,4	66	-	-	★★★★	-	-	4	1	4	-	●●●	★★★★	10,5	-	3/08	137	
Swisscanto (LU) Portfolio Fund Growth B	987287	183,3	1,2	86	28,8	18	25,9	8	★★★★	-	(B)	3	3	2	5	-	★★★★	7,5	-	2/95	744	
Swisscanto (LU) Portfolio Growth EUR B	565771	121,1	2,0	53	24,0	32	18,1	15	★★★★	-	(B)	5	4	5	3	-	★★★★	7,1	1,6	9/00	48	
Swisscanto LU Green Invest Balanced A	811427	120,5	0,8	100	14,5	65	11,8	27	★★★★	-	(C)	1	4	1	3	-	★★★	6,0	-	11/01	222	
UBS (Lux) Strategy Fund - Growth (CHF) B	971996	1.525,3	0,8	99	30,8	12	26,1	7	★★★★	-	(A)	4	2	4	3	-	★★★★	9,7	-	9/91	490	
UBS (Lux) Strategy Fund - Growth (EUR) B	971861	2.531,1	1,8	67	16,7	54	3,6	44	★★★★	-	(C)	3	2	3	2	-	★★★★	8,7	4,4	9/91	171	
UBS (Lux) Strategy Fund - Growth (USD) B	972001	2.008,0	1,3	82	25,5	26	16,5	17	★★★★	-	(B)	2	3	2	-	-	★★★★	8,0	-	9/91	61	
UNIKAT Premium Select Fonds P	A0M6DN	93,4	1,4	80	14,5	64	-4,4	55	★★★★	-	(B)	5	2	5	-	-	★★★★	9,0	-1,2	11/07	53	
Vermögensanlage AltBayern Selektiv	A0M6MP	40,5	1,6	75	0,0	96	-16,2	68	★	-	-	1	1	1	-	-	★★★	11,5	-3,9	1/08	7	
Vermögensaufbau-Fonds HAIG I B	541972	13,2	4,2	7	15,0	61	-37,1	75	★	-	(D)	2	1	2	-	-	★	15,2	-	5/02	9	
Voba Pforzheim Premium A Fonds UI P	A0M8WZ	43,3	2,4	44	-0,5	99	-8,5	62	★	-	(C)	1	1	1	-	-	★★	12,2	-2,8	12/07	59	
VR Premium Fonds - Progressio	A0RKYZ	87,7	2,6	36	7,0	89	-	-	★	-	-	1	1	1	-	-	★★	14,5	4,5	11/08	-	
VR Vip - Wachstum	A0NCP0	67,3	2,2	46	-7,3	106	-	-	★	-	-	1	1	1	-	-	★	9,1	-1,7	3/08	34	
W&W Global-Fonds	978049	46,6	2,1	50	24,1	31	13,7	22	★★★★	-	(C)	5	4	5	2	-	★★★★	6,7	0,2	2/00	29	
W&W Internat Wüstenrot Gbl Opportunities	658713	40,7	3,9	10	-11,8	107	-27,7	73	★★	-	(E)	1	1	1	-	-	★	16,2	-1,8	7/01	2	
WALSER Vermögensver. Strat. POTENZIAL	A0MS2Q	81,8	1,2	89	14,0	68	-8,2	60	★★	-	(C)	3	1	3	-	-	★★	12,2	-3,8	11/07	3	
WestLB Mellon Pension Dynamic Fonds	704543	137,2	3,7	15	39,6	1	12,4	25	★★★★	-	-	5	4	5	-	-	★★★★	11,7	3,1	8/02	27	
YEALD Vermögensverwaltungsfds Dyna UI A	A0Q4GY	35,4	0,7	103	-17,7	108	-	-	★	-	-	-	-	-	-	-	★	10,5	-7,6	9/08	11	
Mischfonds flexibel Welt																						
Durchschnittswerte / Anzahl der Fonds				1,4	262	10,6	219	6,4	154									8,5			154	
4Q-EUROPEAN VALUE FONDS UNIVERSAL	978198	28,6	4,0	23	23,1	29	19,4	28	★★★	-	-	1	1	3	2	-	★★	17,9	3,3	1/98	25	
4Q-SPECIAL INCOME EUR R	A1JRQD	103,3	1,3	130	-	-	-	-	-	-	-	-	-	-	-	-	-	-	-	-	8/12	4
4Q-VALUE FONDS UNIVERSAL	978163	37,5	3,4	34	32,6	12	6,8	69	★★★★	-	-	5	1	5	2	-	★★★★	15,2	-1,6	2/97	9	
Aberdeen Dynam Allocation Multi Asset A2	A1J4Y9	9,9	-	-	-	-	-	-	-	-	-	-	-	-	-	-	-	-	-	-	9/12	-
Abrius - Dynamic Asset Allocation A EUR	A0M5W2	173,9	0,8	176	-	-	-	-	★	-	(D)	1	2	2	-	-	★★★★	6,7	-	11/07	45	
AC INVEST - Multistrategy Two Segments	A0M6JG	96,4	1,9	90	7,8	117	-2,1	98	★★	-	-	2	2	3	-	-	★★★★	8,0	-0,7	10/07	12	
ACATIS Datini Valueflex Fonds B	A1H72F	46,5	2,3	70	-	-	-	-	-	-	-	-	-	-	-	-	-	-	-3,2	4/11	34	
ACATIS Fair Value Modulor Vermöge Nr.1 A	A0LHCM	63,5	1,1	149	9,1	103	-7,4	119	★★★	-	(C)	3	1	4	-	-	-	11,6	-4,0	1/07	5	
Activersa Strategie AMI	A1C4DX	103,5	0,9	166	-	-	-	-	-	-	-	-	-	-	-	-	-	-	-	-	10/12	-
Adelca Invest - GI Multi Asset Fund	A0M6JK	162,1	2,2	76	61,4	2	66,7	2	★★★★	-	-	5	2	5	-	-	★★★★★	18,7	9,6	11/07	-	
Adelca Invest - GVI Multi Asset Fund	A0M6JL	150,6	1,9	88	63,3	1	54,9	4	★★★★	-	-	5	3	5	-	-	★★★★★	19,3	8,1	11/07	-	
Adelca Invest - TFI Multi Asset Fund	A0M6JM	105,7	3,0	44	18,8	47	7,1	68	★★★★	-	-	5	3	5	-	-	★★★★	8,0	1,2	11/07	-	
Adelca Invest - VI Multi Asset Fund	A0M6JJ	156,3	1,8	94	61,3	3	60,8	3	★★★★	-	-	5	4	5	-	-	★★★★	18,6	8,9	11/07	-	
Adviser I Fds Albrecht & Cie Absol Ret P	A0M749	95,0	-0,3	232	-0,6	182	-	-	★★	-	-	1	5	2	-	-	★	2,5	-0,2	2/08	3	
AEQVO GLOBAL R	A0NAUY	38,0	1,0	160	7,3	126	-	-	★★	-	-	3	4	3	-	-	★★★★	4,1	-5,5	4/08	5	
AF Vario Invest UI	A0MKQ3	76,3	3,7	26	-5,7	196	-12,2	131	★	-	(D)	1	1	1	-	-	★★	8,7	-3,1	4/07	37	
AGIF - Allianz Income and Growth AT USD	A1JLXZ	8,7	2,8	49	-	-	-	-	-	-	-	-	-	-	-	-	-	-	-	-	11/11	96
AGIF - Allianz Oriental Income AT USD	A0Q1G8	69,2	0,3	201	20,9	39	-	-	★★★★	-	(B)	1	1	1	-	-	★★	11,5	-	9/08	288	
Albatros Fonds OP	848646	59,4	1,8	98	3,8	159	-1,8	97	★★	-	(D)	1	2	1	1	-	-	★★	7,8	3,0	4/93	23
Alstertor Portfolio Flexibel T	A0NAUV	11.103,3	0,9	163	13,4	72	-	-	★★★★	-	-	4	4	4	-	-	-	5,3	2,5	4/08	42	
ALTIS Fund Balanced Value	534072	63,1	1,2	140	14,8	66	3,1	82	★★★★	-	(B)	3	3	4	-	-	★★★★	6,9	2,2	3/02	32	
Ametos SICAV Ametos International Chance	A1H8EE	24,9	3,9	25	-	-	-	-	-	-	-	-	-	-	-	-	★	-	-3,6	7/11	9	
Amundi International Sicav AU (C)	635297	3.958,8	0,0	220	32,2	14	34,3	13	★★★★	-	(B)	4	5	5	2	-	★★★★★	9,2	-	8/96	3.217	
Aramea Strategie I	A0NEKF	140,7	1,1	145	17,7	51	-	-	★★★★	-	-	5	3	5	-	-	★★★★	7,8	9,2	11/08	20	
ARBOR INVEST - SUBSTANZWERTE - P	A1JTET	103,1	-0,8	243	-	-	-	-	-	-	-	-	-	-	-	-	-	-	-	-	4/12	19
ARBOR INVEST - VERMÖGENSVERWALTUNGSFDS PAOMZLY	101,3	0,6	182	8,8	106	5,1	78	★★★★	-	(B)	4	5	4	-	-	-	★★★★	3,3	0,5	10/07	74	
ARECON Portfolio Fund	A0RAB6	852,5	-0,8	241	20,7	40	-	-	★★★★	-	-	2	2	2	-	-	★★	10,3	-	7/08	41	
Assets Generation Fund UI D	A0MQCN	84,1	1,8	101	10,6	91	-7,7	120	★★	-	(C)	3	2	4	-	-	★★★★	9,6	-2,8	5/07	13	
Basler-International DWS	847429	89,6	1,7	104	22,1	34	19,5	26	★★★★	-	(B)	5	4	5	4	-	★★★★	6,5	7,1	7/89	142	
BayernInvest Active Gbl Balanced Fds TL	A1J4AH	101,7	1,3	136	-	-	-	-	-	-	-	-	-	-	-	-	-	-	-	-	10/12	38
BayernInvest Global Flex Income Fonds AL	A1J4AJ	103,8	1,8	93	-	-	-	-	-	-	-	-	-	-	-	-	-	-	-	-	10/12	25
BCA Bank Fund - Alpha Top Stiftungsfonds	A0M8D9	65,1	-0,1	224	-21,8	214	-	-	★	-	-	1	1	1	-	-	★	7,2	-8,4	3/08	2	
Berenberg Diversified UI EUR	A0X76E	112,1	1,1	144	5,8	141	-	-	★★	-	-	3	4	3	-	-	★★★★	5,8	2,8	11/08	31	
BERENBERG-1590-STRATEGIE-UNIVERSAL	A0MWWK	46,3	0,7	181	2,1	166	0,9	88	★★	-	-	2	2	2	-	-	★★★★	7,5	-1,2	10/07	372	
Bernecker Strategie Fonds	A1JGQW	76,4	1,1	146	-	-	-	-	-	-	-	-	-	-	-	-	-	-	-15,9	6/11	1	
Best Managers Concept I OP	977859	59,4	-1,8	256	27,6	23	7,7	66	★★★★	-	-	-	-	-	-	-	★★★★	9,6	2,1	6/02	24	
Bethmann Vermögensverwaltung Ausgewogen	DWS0QA10	257,4	0,9	167	17,2	54	7,6	67	★★★★	-	-	5	3	5	-	-	★★★★	7,7	1,4	11/07	138	
Bethmann Vermögensverwaltung Wachstum	DWS0QB	9.832,0	1,6	111	19,0	46	0,9	87	★★★★	-	-	5	1	5	-	-	★★★★	11,3	0,2	11/07	35	
BGF Global Allocation Fund A2 USD	987142	33,3	1,3	133	23,0	30	23,6	20	★★★★	-	(C)	2	3	2	3	-	★★★★	7,8	-	1/97	9.936	
BHF Flexible Allocation FT	A0M003	57,3	1,3	139	29,0	21	36,7	10	★★★★	-	(A)	5	4	5								

GEMISCHTE FONDS

Fondsname	WKN ¹⁾	Rücknahme- preis in €	Performance / Ranking ²⁾						Ratings ³⁾								Volati- lität ⁴⁾ in %	Ren- dite ⁵⁾ in %	Auf- lage	Fonds- volu- men in Mio €		
			lfd. Jahr	3 Jahre	5 Jahre	FWW	Telos	Feri	Lipper			Sauren	Morningstar									
			in %	Rang	in %	Rang	in %	Rang				K	E	G	A							
(Fortsetzung) Mischfonds flexibel Welt																						
brauco.invest Flex Welt B	A1CURN	43,4	3,5	29	-	-	-	-	-	-	-	-	-	-	-	-	-	-				
BREMEN TRUST - WARBURG - FONDS	848899	19,7	4,6	19	25,6	25	1,8	86	☆☆☆	-	(C)	4	1	5	-	-	★★	13,6	5,4	6/92	9	
BSF - Global Balance B	A0NAY2	103,4	0,6	187	7,4	124	3,8	81	☆☆☆	-	-	3	2	3	-	-	★★★	9,5	0,8	1/08	14	
C&P Funds Classix	939804	33,2	2,5	55	18,7	48	8,7	64	☆☆☆	-	(C)	2	4	2	5	-	★★	13,6	-3,2	7/00	125	
C-QUADRAT FLEXible Assets AMI	848512	34,2	0,5	190	9,8	98	-10,9	128	☆☆☆	-	(E)	3	3	4	-	-	★★	7,7	3,1	4/88	45	
Capital Growth Fund	DWS0UY	153,8	1,8	95	37,0	9	-	-	☆☆☆☆☆	-	-	-	-	-	-	-	★★★★★	13,9	11,6	11/08	135	
Capricorn Global Multifund	A0M2JE	88,4	1,6	113	-4,6	195	-	-	☆	-	-	2	1	1	-	-	★	8,6	-	3/08	7	
CEROS Hybrid I Fund	A1J4V3	97,5	-0,7	239	-	-	-	-	-	-	-	-	-	-	-	-	-	-	-	10/12	-	
CF Equities HAIG-Global Opportunities B	A0LCBM	72,3	6,9	6	-1,9	188	-26,6	146	☆☆	-	(E)	1	1	1	-	-	★★	13,3	-5,0	11/06	16	
CHART High Value / Yield Fund	984343	15,0	1,4	126	0,3	176	9,8	58	☆☆	-	(B)	3	3	2	-	-	★★★★	5,2	3,7	1/02	8	
Core Alpha	DWS0UP	95,5	-1,2	252	-12,1	209	-	-	☆	-	-	1	1	1	-	-	★	12,6	-1,0	11/08	16	
Credit Suisse (D) Optima Konservativ BI	A0RC17	107,1	0,2	210	8,3	112	-	-	☆☆☆☆	-	-	2	5	2	-	-	-	3,9	2,4	12/09	26	
CS MACS Dynamic B	A0M64J	124,8	1,4	129	13,3	73	-	-	☆☆☆☆	-	(A)	4	3	4	-	-	★★★★	7,5	5,5	11/08	380	
DB Platinum PWM CROCI Multi Fund R1C	A0NHGK	124,1	2,4	61	21,6	37	-	-	☆☆☆☆	-	-	3	5	2	-	-	★★	9,5	4,8	7/08	114	
db PrivatMandat Comfort - PRO Global	DWS0XJ	119,0	3,0	45	5,0	149	-	-	☆☆	-	-	2	2	2	-	-	★★★★	6,5	5,0	7/09	1.370	
db PrivatMandat Comfort - PRO USA	DWS03Q	102,5	3,5	33	-	-	-	-	-	-	-	-	-	-	-	-	-	-	1,5	6/11	172	
db PrivatMandat Fit - Global	DWS08T	107,7	2,7	50	-	-	-	-	-	-	-	-	-	-	-	-	-	-	7,2	1/12	53	
DBC Dynamic Return	A0M6MS	36,3	1,6	112	0,1	178	-21,9	141	☆☆	-	(E)	2	1	2	-	-	★★	16,2	-6,0	12/07	10	
DBC Opportunity	A0NJJR	56,7	1,4	125	0,2	177	-	-	☆☆	AA-	-	2	1	2	-	-	★★	12,5	3,4	12/08	16	
DEGEF-Bayer-Mitarbeiter-Fonds	849259	55,4	0,9	165	16,1	59	12,3	49	☆☆☆☆	-	-	-	-	-	-	-	-	8,2	6,3	6/73	76	
Degussa Bank Portfolio Privat Aktiv	A0MS7D	70,7	9,1	3	-1,0	184	-21,2	139	☆☆	-	(D)	1	1	1	-	-	★	29,7	-4,6	11/07	35	
DEVK Vermögensverwaltung Classic	A0X9SC	47,3	0,5	192	-	-	-	-	-	-	-	-	-	-	-	-	-	-	-0,6	2/10	14	
DJE - Alpha Global PA (EUR)	164317	176,2	2,4	59	1,8	169	-6,7	117	☆☆	-	(C)	1	1	2	-	-	★★	11,7	5,8	1/03	144	
DJE LUX SICAV DJE Vermögensmanagement P	A0MU42	104,1	3,5	32	21,5	38	9,7	60	☆☆☆☆	-	(C)	4	2	5	-	-	★★★★	11,4	0,7	7/07	15	
Do - Absolute Return B	A1C348	1.327,7	-0,3	233	-	-	-	-	-	-	-	-	-	-	-	-	-	-	-	9/10	66	
Do Aktien Global	A0M57S	1.115,2	1,3	135	14,5	68	12,1	52	☆☆☆☆☆	-	-	-	-	-	-	-	★★★★★	5,4	-	10/07	40	
DWS Invest Multi Asset Allocation LC	727458	79,9	1,3	134	4,3	156	-16,2	136	☆☆	-	(D)	-	-	-	-	-	-	7,6	-2,5	1/04	14	
DWS Invest Stepln Akkumula LC	DWS0VP	105,1	2,5	54	4,3	155	-	-	☆☆	-	-	2	3	2	-	-	-	6,6	1,3	3/09	19	
DWS Sachwerte	DWS0W3	101,3	0,2	211	6,9	130	-	-	☆☆	-	-	3	3	3	-	-	★★★★	5,3	2,2	10/09	481	
DWS Timing Chance Vermögensmandat	DWSORZ	114,7	1,5	122	13,3	74	-	-	☆☆	-	-	4	2	4	-	-	★★★★	8,9	3,4	4/08	28	
EDGAR	A0F42F	33,1	1,5	115	-3,3	192	-61,0	154	☆☆	-	(E)	1	1	1	-	-	★	14,1	-13,5	8/05	10	
EMW-UNIVERSAL-FONDS	A0M49R	113,2	0,4	195	13,2	77	17,3	35	☆☆☆☆☆	-	(A)	5	4	4	-	-	★★★★	4,5	2,9	11/07	26	
Equita SICAV Enhanc Minimum Volatility R	A1JYZZ	98,0	2,6	53	-	-	-	-	-	-	-	-	-	-	-	-	-	-	-	8/12	-	
Evolution 1 (A)	A0JMVM	1.095,2	1,8	102	10,6	92	-0,6	94	☆☆	-	(C)	3	2	3	3	-	★★★★	8,4	2,0	9/99	20	
F&C Diversified Growth A USD (Hedged)	A0MWW6	123,4	-1,2	253	11,7	81	-	-	☆☆	-	-	1	2	1	-	-	★★★★	9,0	-	4/08	382	
Fairassetmanagementfonds Flexible	A0DNS0	106,9	7,2	5	-10,0	206	-10,0	127	☆☆	-	(D)	1	1	1	-	-	★	19,3	0,8	12/04	5	
FI ALPHA Global	974512	110,7	2,3	62	3,1	163	-4,7	108	☆☆	-	(C)	1	1	2	1	-	★★★★	11,7	5,1	7/97	16	
Fidelity Funds - Growth & Inc A Acc USD	A0LF02	9,2	0,8	177	19,7	43	19,5	27	☆☆☆☆	-	(C)	2	4	2	-	-	★★★★	6,8	-	9/06	94	
Fidelity Multi Asset Navigator A Acc USD	A0MMK1	8,0	0,5	188	14,6	67	15,8	42	☆☆	-	(B)	1	3	1	-	-	★★★★	7,3	-	5/07	6	
FIDUKA Multi Asset Classic UI A	A0M8WX	78,6	1,4	127	13,7	71	-15,6	135	☆☆	-	(D)	4	2	4	-	-	★★★★	9,8	-4,4	12/07	15	
FIMAX Vermögensverwaltungsfonds UI	A0M49S	112,6	0,9	164	10,8	90	15,4	43	☆☆☆☆	-	(A)	2	4	3	-	-	★★★★	4,7	2,6	11/07	33	
Finanzmatrix	A0MYC7	44,9	2,0	82	6,0	139	-6,4	115	☆☆	-	(C)	2	1	2	-	-	★★	12,5	-2,0	10/07	11	
Flashtrader absolut (T)	A0RDAN	10,1	-0,8	240	0,4	175	-	-	☆☆	-	-	2	4	3	-	-	-	4,9	0,4	12/08	9	
fortune alpha dynamisch	A0M2H3	9,1	5,1	13	6,1	138	-2,5	100	☆☆	-	(D)	1	1	2	-	-	★	15,2	-1,3	12/07	8	
Franklin Brazil Opportunities A acc USD	A1J0VA	7,7	-0,9	245	-	-	-	-	-	-	-	-	-	-	-	-	-	-	-	7/12	-	
Franklin Income Fund Class A (Mdis)	926095	9,1	1,4	124	37,1	8	40,4	5	☆☆☆☆☆	-	(B)	-	3	-	-	-	★★★★★	8,7	-	7/99	1.019	
Franklin Templeton Global Allocation A a USD	A1JC84	7,8	0,8	172	-	-	-	-	-	-	-	-	-	-	-	-	-	-	-	7/11	23	
Franklin Templeton Gbl Fdm Strat A a USD	A0M2K4	8,8	1,7	106	33,5	11	38,3	7	☆☆☆☆	-	(B)	5	4	5	-	-	★★★★	8,7	-	10/07	499	
FVM-Classio UI	A0NFZR	57,6	0,4	197	12,6	79	-	-	☆☆☆☆	-	-	4	4	4	-	-	★★★★	4,5	3,4	7/08	75	
FvS SICAV - Multiple Opportunities F	A0M43Z	181,0	2,8	48	46,6	5	93,5	1	☆☆☆☆	-	(A)	5	3	5	-	●●	★★★★★	8,3	12,0	10/07	2.690	
G&P - FE Global Allocation Balance A	A0HGXP	11,1	-0,1	223	0,0	181	-8,1	123	☆☆	-	(D)	1	3	1	-	-	-	5,7	-1,1	11/05	2	
G&P - Flexibler VV Fonds R	A1CVGR	48,7	1,8	103	-	-	-	-	-	-	-	-	-	-	-	-	-	-	-0,9	5/10	8	
GANADOR - Global Strategie P	A0NGGJ	113,2	-1,0	250	12,4	80	-	-	☆☆☆☆	-	-	4	4	4	-	-	★★★★	5,0	2,6	4/08	7	
Generali AktivMix Vario Select	A0H0WT	56,7	-0,2	231	0,7	174	9,3	61	☆☆	-	(C)	2	5	2	-	-	-	1,9	2,4	4/06	78	
Gerling Balanced 3	A0MUQ3	128,6	3,6	27	29,3	20	29,4	17	☆☆☆☆	-	(C)	4	1	5	-	-	★★★★★	12,7	5,1	8/07	26	
GET-Capital Renditejäger 1 INKA	A0B76S	10,3	1,2	141	-3,6	193	-4,6	106	☆☆	-	-	2	2	1	-	-	★★★★	7,1	0,6	1/05	1	
Global Allocation Plus	A0Q4G5	58,3	2,3	63	6,7	133	-	-	☆☆	-	-	2	1	2	-	-	★★	10,9	3,9	11/08	9	
Global Challengers FT	A0NEBP	45,8	1,9	87	-11,6	208	-	-	☆☆	-	-	1	1	1	-	-	★	17,3	-1,9	8/08	4	
Global Family Strategy I - Value - T	157177	146,1	0,2	208	11,4	86	12,2	51	-	-	(B)	4	3	4	-	-	★★★★	7,5	-	11/02	31	
GLOCAP HAIG Active Beta B	779793	1.417,4	1,3	138	8,1	115	11,2	54	☆☆	-	-	3	3	3	-	-	★★★★	6,4	-	10/02	0	
Gothaer Multi Select	A0NA4W	101,3	2,2	71	4,9	150	-	-	☆☆	-	-	-	-	-	-	-	-	9,7	1,9	6/08	21	
Grüner Fisher Global UI	A0MRAA	39,9	3,5	28	11,4	85	-4,6	107	☆☆	-	(D)	2	1	3	-	-	★★	13,7	-4,0	10/07	21	
H1 Flexible Top Select	A1CXUZ	51,8	1,1	150	-	-	-	-	-	-	-	-	-	-	-	-	-	-	-	6/12	-	
H2Fonds - H2Progressive	A0MS74	106,5	4,2	21	9,3	101	13,1	47	☆☆	-	(C)	2	1	2	-	-	★★★★	10,9	0,7	11/07	1	

Fondsname	WKN ¹⁾	Rücknahme- preis in €	Performance / Ranking ²⁾						Ratings ³⁾							Volati- lität ⁴⁾ in %	Ren- dite ⁵⁾ in %	Auf- lage	Fonds- volu- men in Mio €			
			lfd. Jahr	3 Jahre	5 Jahre	FWW	Telos	Feri	Lipper			Sauren	Morningstar									
			in %	Rang	in %	Rang	in %	Rang				K	E	G	A							
(Fortsetzung) Mischfonds flexibel Welt																						
HANSA D&P	976623	27,8	-2,4	260	-10,2	207	-18,8	138	⊕	-	(E)	1	2	1	-	-	★	8,5	2,0	3/97	14	
HeLa AMI P	A0MUQ4	100,2	2,3	66	11,0	87	0,1	92	⊕⊕⊕	-	-	2	1	3	-	-	★★★	13,0	0,3	8/07	13	
HI-FBG Global Balanced Strategy	A0M2QS	48,1	1,5	114	8,3	113	4,1	80	⊕⊕⊕⊕	-	(D)	2	4	2	-	-	★★★	5,1	-0,5	12/07	31	
HSBC GIF Global Flex Allocation AC	A1H7Q4	103,3	0,0	222	-	-	-	-	-	-	-	-	-	-	-	-	-	-	-	1,5	12/10	18
HSBC Trinkaus Multi Markets Select MD	A0RAD6	51,6	0,5	193	7,8	116	-	-	⊕⊕⊕⊕	-	-	3	5	3	-	-	★★★	3,0	-	2/09	30	
HSSB Vermögensbildungsfonds I AMI P	A0KFCF	8,6	-0,1	226	-17,1	210	-13,6	133	⊕	-	(E)	1	3	1	-	-	★	3,9	-2,5	5/07	9	
HSSB Vermögensbildungsfonds II AMI P	A0KFCG	7,1	-0,1	229	-22,4	215	-29,1	147	⊕	-	(E)	1	1	1	-	-	★★	7,0	-5,6	5/07	3	
HWB Umbrella Fund - HWB QuoVadis R	A0MXVH	34,2	1,2	143	-33,9	219	-39,8	152	⊕	-	(E)	1	1	1	-	-	★	20,7	-6,9	10/07	2	
HWB Umbrella Fund HWB PORTFOLIO Plus V	121543	64,8	0,6	185	-27,2	216	-36,8	149	⊕	-	(E)	1	1	1	-	-	★	16,6	2,8	7/03	30	
HWG-Fonds	849143	373,1	3,2	37	13,8	70	5,7	77	⊕⊕⊕	-	(C)	2	5	1	5	-	★★★	9,9	6,7	4/70	26	
INFINUS - ecoConsort Fund P	A1C8W9	48,1	1,7	107	-	-	-	-	-	-	-	-	-	-	-	-	-	-	-	1,8	11/10	20
INFINUS - Relaxed Fund P	A0X8JJ	48,5	0,5	191	-3,2	190	-	-	⊕	-	-	1	4	1	-	-	★★	4,0	-0,9	8/09	36	
INKA FS-Invest	975670	100,9	1,8	100	23,6	27	23,2	21	⊕⊕⊕⊕⊕	-	-	5	3	5	-	-	★★★★	9,6	4,1	5/95	323	
INKA INFLATION plus	A0HGMP	103,1	0,9	168	7,6	120	8,1	65	⊕⊕	-	(C)	3	1	3	-	-	★★★	11,0	0,9	3/06	3	
INKA RF 1	848002	119,7	-	-	-	-	-	-	-	-	-	-	-	-	-	-	-	-	-	2/04	240	
Investec GSF Gbl Strat Man A a gross USD	A0QYDT	75,7	0,6	183	26,5	24	18,1	31	⊕⊕⊕⊕⊕	-	(B)	3	3	3	-	-	★★★	7,8	-	6/05	382	
IP Multi-Flex (t)	A0B89G	114,5	1,4	128	4,9	151	11,2	55	⊕⊕⊕	-	-	3	3	3	-	-	★★★★	8,6	3,3	5/04	19	
IP Opti-Flex	A0MKBG	52,3	0,0	221	1,3	170	9,8	59	⊕⊕⊕	-	-	2	5	2	-	-	★★★	3,6	1,7	4/07	14	
Johannes Führ Optimal Return Universal	200283	55,3	0,8	175	0,9	173	-3,2	103	⊕⊕	-	(D)	2	2	2	-	-	★★	7,1	1,3	5/03	13	
JPM Em Mkts Multi-Asset A (acc) - EUR	A1JBXG	116,5	-2,2	259	-	-	-	-	-	-	-	-	-	-	-	-	-	-	-	11,4	8/11	32
JPM Global Cap. Appreciation A acc EUR	989946	127,5	3,3	36	9,6	99	6,2	72	⊕⊕	-	-	4	2	3	3	-	★★	8,3	1,7	10/98	60	
JRS BestSelect METRIOS	A0MR0K	34,2	2,3	68	17,4	52	-9,6	126	⊕⊕⊕	-	(D)	4	1	4	-	-	★★	10,6	-4,6	6/07	15	
Kapital multiflex B	A0M52G	87,0	1,0	158	2,4	164	-1,0	95	⊕⊕⊕⊕	-	(C)	1	2	2	-	-	★★★	6,5	-0,6	10/07	136	
Kapital Privat Portfolio	A0MYEF	41,3	2,0	85	8,3	111	-9,2	124	⊕⊕	-	(C)	3	1	3	-	-	★★	11,6	-3,4	10/07	37	
Kapitalfonds L.K. GAP-Unterfonds	A0M52E	130,5	3,1	39	27,7	22	-	-	⊕⊕⊕⊕	-	(A)	5	1	5	-	-	★★★★★	13,3	7,2	6/08	23	
KEPLER Active World Portfolio (T)	A1H9VZ	107,0	1,4	123	-	-	-	-	-	-	-	-	-	-	-	-	-	-	-	4,0	5/11	7
KGN Global UI	A0MWKE	81,1	0,1	216	-0,9	183	-14,9	134	⊕	-	(D)	2	1	2	-	-	★★	10,4	-3,7	9/07	14	
Kirchroder Vermögensbildungsfdns I AMI P	A0MY01	84,9	1,9	89	11,7	82	6,0	73	⊕⊕⊕	-	(C)	4	3	4	-	-	★★★	6,6	-1,6	10/07	17	
LBW Asset Strategie	A0M3FJ	116,3	-0,1	227	15,8	61	-	-	⊕⊕⊕⊕⊕	-	-	5	5	5	-	-	★★★★	4,9	3,4	7/08	6	
Leonardo UI	A0MYG1	107,5	5,6	10	44,9	6	26,6	19	⊕⊕⊕⊕⊕	-	(B)	5	1	5	-	-	★★★★	13,9	1,8	10/07	24	
Lienhardt & Partner Core Strategy Fd CSF	971258	58,3	0,1	214	19,4	44	21,8	22	⊕⊕⊕⊕⊕	-	(A)	2	3	2	3	-	★★★	6,8	-	12/79	134	
LINVEST	A0NA4F	1.173,9	0,5	189	11,0	88	-	-	⊕⊕⊕⊕	-	-	4	4	4	-	-	-	4,6	4,0	5/08	62	
LUNA-UNIVERSAL-FONDS	A0M8WU	100,8	0,2	209	7,7	118	2,9	83	⊕⊕⊕⊕⊕	-	-	-	-	-	-	-	-	2,4	-	12/07	-	
Lux-Provest Everest Portfolio B	A0HGWS	75,8	2,5	56	-1,6	187	-34,6	148	⊕	-	(E)	1	1	1	-	-	★	9,2	-3,8	11/05	6	
LuxTopic - Bank Schilling	257547	16,3	0,9	161	9,9	96	18,1	32	⊕⊕⊕⊕	-	(B)	4	4	4	-	-	★★★★	4,6	5,2	6/03	18	
LuxTopic - DJE Cosmopolitan	A0BLJY	159,1	1,5	116	31,9	16	36,9	9	⊕⊕⊕⊕⊕	-	(A)	5	2	5	-	-	★★★★★	9,9	5,4	4/04	89	
M & W Privat	A0LEXD	137,8	-2,2	258	4,2	157	18,3	30	⊕⊕⊕	-	-	2	2	3	-	-	★★★★★	7,6	5,4	12/06	472	
M&G Dynamic Allocation Fund A EUR	A0YEMC	12,0	1,7	108	18,4	49	-	-	⊕⊕⊕⊕⊕	-	-	5	3	5	-	-	-	7,1	6,0	12/09	51	
Mauselus	A0DPZF	49,9	1,5	117	21,7	36	12,7	48	⊕⊕⊕⊕	-	(B)	5	2	5	-	-	-	9,4	0,6	10/07	25	
Mayerhofer Strategie AMI	A1C4DW	111,5	-0,1	228	-	-	-	-	-	-	-	-	-	-	-	-	-	-	-	9,9	12/11	17
MC 1 Universal R	A0Q4G3	122,8	2,3	65	8,8	105	-	-	⊕⊕⊕	-	-	3	2	2	-	-	★★★	8,2	5,2	8/08	22	
MEAG MM-Fonds 100	978272	41,3	0,2	206	15,8	60	20,0	25	⊕⊕⊕⊕⊕	-	(C)	5	3	5	5	-	-	6,7	-	11/79	-	
MECAM FUNDS GLOBAL Selection B	A0M99H	116,1	3,0	43	8,7	107	16,0	39	⊕⊕⊕	-	(B)	3	4	3	-	-	★★★★	5,8	3,0	12/07	-	
Merck Finck Vario Spezial UI A	A0YJF1	115,6	-1,2	254	-	-	-	-	-	-	-	-	-	-	-	-	-	-	-	5,2	2/10	93
Mercurion Asia Fund A	986552	7.104,2	5,8	9	32,4	13	-11,8	130	⊕⊕⊕⊕	-	-	-	-	-	-	-	-	14,9	-	9/96	-	
Metzler FlexPro	A0DJ4E	129,9	0,9	162	7,6	121	17,4	34	⊕⊕⊕⊕	-	-	1	5	1	-	-	★★★★	2,7	3,9	4/05	15	
Metzler Global Selection	987737	62,4	4,9	16	19,0	45	17,6	33	⊕⊕⊕⊕	-	(B)	3	4	3	4	-	★★★	5,1	2,6	1/98	6	
MPF Abakus	A0RKY6	125,8	0,2	207	16,7	57	-	-	⊕⊕⊕⊕⊕	-	-	5	5	5	-	-	-	3,7	6,0	12/08	33	
MPF Andante	A0RKY1	123,0	1,0	155	14,1	69	-	-	⊕⊕⊕⊕⊕	-	-	4	5	5	-	-	-	3,1	5,6	12/08	65	
MPF Dynamic	A1CXUX	98,8	2,2	72	-	-	-	-	-	-	-	-	-	-	-	-	-	-	-	2/12	15	
MPF Herkules	A0RKY2	123,5	2,3	69	9,8	97	-	-	⊕⊕⊕	-	-	3	1	3	-	-	-	13,2	5,8	12/08	20	
MPF Orthos	A0M8G9	112,9	2,1	77	17,3	53	17,1	36	⊕⊕⊕⊕	-	(B)	4	1	4	-	-	-	11,5	2,4	12/07	14	
MPF Value Invest	A0NJGT	134,5	2,1	80	5,3	143	-	-	⊕⊕	-	-	2	1	2	-	-	-	12,1	7,6	12/08	20	
Multi Asset Value Invest	A0M7WM	95,2	1,6	110	3,5	161	-2,5	99	⊕⊕	-	(C)	1	5	1	-	-	★★★	7,6	-0,6	12/07	14	
Multi Opportunities III	A0B7UM	145,9	3,1	40	22,9	31	9,3	63	⊕⊕⊕⊕	-	(C)	5	1	5	-	-	★★★	12,3	6,0	1/05	102	
MULTI STRUCTURE FUND - FOUR SEASONS FD	PA0RDSP	91,8	0,1	218	-7,1	199	-	-	⊕	-	-	1	2	1	-	-	-	6,4	-2,7	12/09	9	
MULTI STRUCTURE FUND MAMActive Gbl Eye PA	A0RDSL	108,6	-1,9	257	-	-	-	-	-	-	-	-	-	-	-	-	-	-	-	4/12	1	
MULTI-AXXION - IM-PULS 1	694156	28,0	-0,9	246	-5,7	197	-12,2	132	⊕	-	-	2	2	1	2	-	★	10,9	-5,0	9/01	11	
MULTI-AXXION - Kairos	662792	16,5	3,3	35	-7,3	200	-24,8	143	⊕	-	(E)	1	1	1	-	-	★	14,7	-10,0	7/02	3	
MULTI-AXXION - RCS Universal	A0B631	109,1	1,9	91	4,0	158	-2,7	101	⊕⊕⊕	-	-	3	2	2	-	-	★★★	8,8	1,0	7/04	78	
Multiadvisor Sicav - ESPRIT	988634	104,3	5,9	8	58,2	4	38,4	6	⊕⊕⊕⊕⊕	-	(B)	5	2	5	-	-	★★★★★	11,7</				

Fondsname	WKN ¹⁾	Rücknahme- preis in €	Performance / Ranking ²⁾						Ratings ³⁾							Volati- lität ⁴⁾ in %	Ren- dite ⁵⁾ in %	Auf- lage	Fonds- volu- men in Mio €		
			lfd. Jahr	3 Jahre	5 Jahre	FWW	Telos	Feri	Lipper			Sauren	Morningstar								
			in %	Rang	in %	Rang	in %	Rang				K	E	G	A						
(Fortsetzung) Mischfonds flexibel Welt																					
NW Global Strategy V	A0MSK4	41,1	1,7	105	-4,4	194	-21,9	140	☆☆	-	(D)	1	1	2	-	-	★★	10,2	-3,5	7/07	31
OCP International OP	580649	47,2	9,9	2	1,9	168	-17,2	137	☆	-	-	-	-	-	-	-	-	18,3	-6,0	11/00	17
OneWorld Tactics	811355	35,5	-0,6	238	-9,4	204	-9,3	125	☆☆	-	-	1	3	1	5	-	★★	4,6	-2,6	11/01	-
Oppenheim Global-Invest	848656	32,2	-0,5	237	7,5	122	6,7	71	☆☆☆☆	-	-	2	4	2	5	-	★★★★	5,3	2,5	2/94	135
Oppenheim Portfolio E	847130	27,9	1,0	156	15,0	63	17,0	37	☆☆☆☆	-	(C)	3	3	4	5	-	★★★★	7,5	8,2	9/71	26
P & S Renditefonds	A0RKXE	108,7	2,1	78	10,1	94	-	-	☆☆	-	-	3	3	-	-	-	★★	7,2	2,2	11/08	12
PBO - PBO Global Portfolio P	A0RB16	81,0	2,9	46	-20,1	213	-	-	☆☆	-	-	1	1	1	-	-	★	10,6	-5,0	12/08	1
Pfau-StrategieDepot UI	A0JELE	108,0	0,3	205	6,4	136	5,9	74	☆☆☆☆	-	(B)	3	5	3	-	-	★★	3,8	1,3	7/06	80
Pictet - Piclife-P CHF	A0JMW2	689,3	-0,5	236	29,4	18	37,0	8	☆☆☆☆	-	(A)	5	3	4	-	-	★★★★	6,9	-	8/93	61
PIMCO Global Multi-Asset Fund EUR h acc	A0X8WH	13,8	1,3	132	17,8	50	-	-	☆☆☆☆	-	-	1	1	2	-	-	★★★★	10,6	8,0	6/09	2.706
Pioneer Funds - Gbl Multi-Asset A EUR ND	A0Q62A	74,8	1,0	159	23,4	28	-	-	☆☆☆☆	-	(C)	-	-	-	-	-	★★★★	6,9	10,2	12/08	119
Pioneer Funds Multi As Real Ret A EUR ND	A1JPBA	58,2	1,6	109	-	-	-	-	-	-	-	-	-	-	-	-	-	-	13,3	11/11	23
Plutos - International Fund	591987	76,7	3,0	42	9,4	100	-11,4	129	☆☆	-	(D)	2	1	3	2	-	★★	10,4	4,3	4/01	41
Plutos - T-VEST Fund	A0NG25	51,5	0,3	202	6,4	135	-	-	☆☆	-	(D)	3	3	3	-	-	★★★★	6,1	1,6	4/08	11
Pollux I-UI	A0RKXH	117,2	0,9	170	16,2	58	-	-	☆☆☆☆	-	-	5	5	5	-	-	★★★★	4,8	7,0	12/08	162
Postbank Balanced	800626	52,8	0,3	204	1,0	172	-2,9	102	☆☆	-	(C)	2	4	2	-	-	★	4,5	2,0	10/03	32
Premium Select Optistyle Funds	A0NJGM	101,4	0,6	184	7,2	127	-	-	☆☆	-	-	-	-	-	-	-	★★★★	5,1	1,7	5/08	8
PRIMA-Classic A	A0D9KC	119,7	2,1	79	8,6	108	-4,0	105	☆☆	-	(D)	3	1	3	-	-	★★★★	10,2	2,4	3/05	53
Private Banking Invest 100 (T)	A0NDS5	96,0	2,4	58	5,2	146	-	-	☆☆	-	-	1	1	2	-	-	★★	11,6	-0,6	5/08	23
PrivatFonds: Flexibel pro	A0RPAL	110,8	2,2	73	-	-	-	-	-	-	-	-	-	-	-	-	-	-	4,0	7/10	149
PSM Growth UI	663659	57,6	1,9	86	5,8	140	13,7	45	☆☆	-	(C)	3	5	3	4	-	★★★★	2,7	1,8	6/02	32
PSM Value Strategy UI	A0J3UE	110,8	1,1	147	3,7	160	12,0	53	☆☆	-	(C)	3	5	3	-	-	★★★★	2,2	2,0	11/06	60
PTAM Balanced Portfolio OP	987725	56,4	0,1	215	9,1	102	-7,7	121	☆☆	-	(E)	3	4	3	2	-	★★	5,9	1,2	4/98	31
PTAM Defensiv Portfolio OP	A0J4JS	47,2	-0,9	247	2,0	167	0,1	91	☆☆	-	(D)	2	5	2	-	-	★★	3,3	-0,4	8/06	3
PTAM Strategie Portfolio Defensiv	A0M1UH	47,9	0,1	217	5,2	147	1,9	84	☆☆	-	(E)	2	5	2	-	-	★★★★	3,1	-0,5	12/07	7
PVV SICAV - PVV CLASSIC	A0F5CE	36,6	3,5	31	-9,7	205	-22,9	142	☆☆	-	(E)	1	1	1	-	-	★	13,7	-4,2	10/05	12
R Club C	A1CW1E	113,0	6,6	7	13,3	75	34,5	12	☆☆	-	-	2	1	3	-	-	★★★★	15,4	-	11/89	150
Raiffeisen Gbl Allocation StrategPl R VT	A1JP8T	143,3	-1,1	251	-	-	-	-	-	-	-	-	-	-	-	-	-	-	-	1/12	464
RBV - VV AMI P	A0MUQ0	74,7	2,7	51	5,3	144	-6,0	112	☆☆	-	(D)	1	1	2	-	-	★	15,1	-4,9	10/07	9
RIM Global Opportunities	580451	121,0	1,2	142	13,2	76	6,7	70	☆☆☆☆	-	-	4	4	4	5	-	★★★★	6,0	1,7	2/01	42
RIV Rationalinvest Vermögensverwalterfds	A0MVZQ	118,7	2,0	83	17,0	55	-	-	☆☆☆☆	-	-	5	2	5	-	-	★★★★	8,5	4,1	6/08	182
RP Global Alpha Strategies	A0MS7M	61,9	0,1	213	-28,2	217	-37,9	150	☆☆	-	-	1	1	1	-	-	-	10,0	-9,0	1/08	6
RW Portfolio Strategie UI	A0M7WP	116,7	1,9	92	30,3	17	33,8	14	☆☆☆☆	-	(A)	5	3	5	-	-	★★★★	7,5	4,7	12/07	49
Schroder ISF Gbl Multi-Asset Income A Ac	A1JVA9	81,8	0,4	196	-	-	-	-	-	-	-	-	-	-	-	-	-	-	-	4/12	111
SIGAVEST Vermögensverwaltungsfonds UI	A0MZ31	30,6	2,3	67	-9,3	203	-26,6	145	☆☆	-	(E)	1	1	1	-	-	★	13,7	-8,7	10/07	7
SLF (LUX) Gbl Growth Vitalilit EUR R Cap	A0Q4AL	112,5	5,5	11	20,0	42	-	-	☆☆	-	-	2	1	2	-	-	★★★★	11,9	2,5	7/08	16
SparMaxima	A0NGFC	53,6	-0,2	230	5,3	145	-	-	☆☆	-	-	3	4	3	-	-	★★★★	3,9	2,4	10/08	58
SparTrust Balanced	A0MS10	110,0	0,3	203	7,4	125	13,2	46	☆☆☆☆	-	(B)	4	4	3	-	-	★★★★	4,3	2,2	11/07	11
SPARTRUST VARIABEL	A0MS1Z	106,4	1,0	157	7,5	123	9,3	62	☆☆	-	(B)	4	2	3	-	-	★★★★	7,4	1,4	11/07	17
Spiekermann & CO Strategie 1	A0M13R	93,9	2,2	75	3,4	162	-0,1	93	☆☆	-	(C)	3	2	2	-	-	★★★★	9,3	-1,0	11/07	39
ST Interkapital I OP	848652	67,2	-1,0	249	7,2	129	21,7	23	☆☆☆☆	-	-	1	5	1	5	-	★★★★	2,7	2,8	11/93	14
Stability Funds Core Satellite Strategie	A0NBKL	90,1	0,1	212	-8,0	202	-	-	☆☆	-	-	2	3	1	-	-	-	6,0	-2,2	4/08	3
StrategieInvest Dynamic (VT)	A0LB9M	95,5	2,6	52	7,7	119	-4,7	109	☆☆	-	(C)	1	2	1	-	-	★★★★	8,1	-0,8	12/06	31
SÜDINVEST 20	847266	57,3	-0,3	234	6,8	132	18,3	29	☆☆☆☆	-	-	-	-	-	-	-	-	1,3	3,5	8/77	189
SUPERIOR 2 - Ethik Mix (A)	A0J4XW	62,6	2,9	47	8,1	114	0,2	90	☆☆	-	(E)	2	2	1	5	-	★★★★	7,6	5,6	7/89	13
Swisscanto LU Port Fd Dynamic 0-100 B	A1JWH8	91,0	1,5	119	-	-	-	-	-	-	-	-	-	-	-	-	-	-	-	4/12	18
TAMAC Global Managers Fund	A0NJGS	118,5	2,4	60	11,5	83	-	-	☆☆	-	-	4	4	3	-	-	★★★★	5,8	4,2	11/08	19
Threadneedle (Lux) Global Asset Alloc AU	974978	22,4	0,6	186	29,3	19	29,6	16	☆☆☆☆	-	(B)	4	4	4	2	-	★★★★	6,9	-	10/95	98
ToB-Portfolio INKA	A0ERX2	116,5	0,4	199	11,5	84	15,9	40	☆☆☆☆	-	(B)	-	-	-	-	-	-	3,3	2,8	11/05	71
TOMAC - OFFENSIV	797616	29,4	-3,0	261	-32,7	218	-38,0	151	☆☆	-	-	1	1	1	-	-	★	15,9	-4,8	3/02	1
Top Vario Mix (T)	A0J3BR	10,3	2,0	84	4,5	153	-5,8	111	☆☆	-	(C)	2	1	2	-	-	★★★★	11,5	0,6	7/06	28
TradeCom FlexTrader	A1H9HK	9,6	8,3	4	-	-	-	-	-	-	-	-	-	-	-	-	-	-	-2,4	4/11	-
Trend-Universal-Fonds-Global	976739	109,9	1,8	97	6,5	134	-6,0	113	☆☆	-	(D)	2	2	2	2	-	★★★★	8,2	5,2	4/96	13
Tri Style Fund (VT)	798617	13,0	2,0	81	4,8	152	-5,5	110	☆☆	-	(D)	2	1	2	-	-	★★★★	11,0	2,3	10/01	106
Trust & Timing - T&T Solution Fund T	A1JNU2	92,7	0,4	194	-	-	-	-	-	-	-	-	-	-	-	-	-	-	-	2/12	2
UBS (Lux) Key Sel Sicav Gbl Alloc CHF Pa	A0B8QL	8,5	-0,1	225	34,8	10	20,5	24	☆☆☆☆	-	(B)	-	1	-	-	-	★★★★	12,6	-	9/04	370
UBS Key Selct Global Allocation USD Pacc	A0B8QG	9,6	1,0	153	22,8	32	10,3	57	☆☆☆☆	-	(B)	4	4	4	-	-	★★★★	8,0	-	9/04	1.295
UBS Lux Key Sel Sicav Gbl Alloc EUR Pacc	A0B8QH	11,5	3,1	38	15,7	62	-3,5	104	☆☆	-	(C)	4	1	4	-	-	★★	10,3	1,7	9/04	806
UniProInvest: Aktien A	A0M6KH	131,0	4,6	18	25,3	26	35,0	11	☆☆☆☆	-	(B)	5	3	5	-	-	★★★★	8,2	6,1	1/08	57
United Investment MultiAsset Dynamic	A0M265	89,0	4,0	22	0,0	180	-	-	☆☆	-	-	2	1	2	-	-	★★★★	9,5	-2,3	5/08	15
USM - Fonds für Vermögensentwicklung A	A1J0YL	1.023,6	2,2	74	-	-	-	-	-	-	-	-	-	-	-	-	-	-	-	10/12	-
Valex Advantage Konservativ	A0RHD2	98,4	0,4	198	-1,1	185	-	-	☆☆	-	-	2	5	2	-	-	★★	2,2	0,3	7/09	38
Value Investment Fonds Klassik (T)	926443	128,2	3,1	41	22,1	35	32,6	15	☆☆☆☆	-	(A)	5	3	5	3	-	★★★★	6,8	3,5	10/96	299
VERIFONDS	976233	127,8	1,0	154																	

Fondsname	WKN ¹⁾	Rücknahme- preis in €	Performance / Ranking ²⁾						Ratings ³⁾							Volati- lität ⁴⁾ in %	Ren- dite ⁵⁾ in %	Auf- lage	Fonds- volu- men in Mio €			
			lfd. Jahr	3 Jahre	5 Jahre	FWW	Telos	Feri	Lipper			Sauren	Morningstar									
			in %	Rang	in %	Rang	in %	Rang				K	E	G	A							
(Fortsetzung) Mischfonds flexibel Welt																						
Vermögensverwaltung Dynamic Value	A0M6MV	46,7	3,5	29	22,3	33	1,8	85	★★★★	-	(C)	4	1	4	-	-	★★★★	12,4	-1,3	12/07	8	
Vermögensverwaltung Global Dynamic	A0RKY7	102,4	4,7	17	41,0	7	-	-	★★★★	-	-	3	1	5	-	-	★★★★	23,1	19,3	12/08	15	
Vermögensverwaltung Systematic Return	A0M6MW	55,9	0,8	174	10,4	93	15,9	41	★★★★	-	(A)	4	4	4	-	-	★★★★	4,6	2,5	12/07	16	
VITREO - MULTI ASSET SELECT S	A0M972	84,3	1,0	152	-3,2	191	-	-	★★	-	-	2	2	2	-	-	★★	6,6	-3,2	2/08	8	
VJ Global	A0M8HJ	53,7	4,9	15	7,2	128	-	-	★★	-	-	3	2	2	-	-	★★★★	8,7	1,7	5/08	16	
VR Exklusiv - MultiStrategie	A0M9NX	58,9	0,9	169	-1,3	186	-	-	★★	-	-	2	2	2	-	-	★★	7,8	-3,3	2/08	19	
VSP - Sachwertfonds R	A1JUAN	91,8	-1,4	255	-	-	-	-	-	-	-	-	-	-	-	-	-	-	-	4/12	1	
WALSER PORTFOLIO Emerging Markets Select	A1H4B2	102,4	-0,9	248	-	-	-	-	-	-	-	-	-	-	-	-	-	-	-	1/11	26	
WALSER PORTFOLIO Global Strategie Select	A0YBN8	103,5	0,3	200	0,0	179	-	-	★★	-	-	2	2	2	-	-	-	7,5	1,1	12/09	8	
WALSER Valor AT (T)	A0JDWQ	88,7	-0,8	242	14,8	65	16,8	38	★★★★	-	(B)	5	3	5	-	-	★★★★	7,3	1,3	1/06	7	
WARBURG-CLASSIC-FONDS	976537	15,7	1,8	96	8,4	110	-6,5	116	★★	-	(D)	3	2	3	1	-	★★	8,1	-0,3	5/97	40	
WARBURG-MULTI-ASSET-SELECT-FONDS	976530	58,6	1,5	121	6,2	137	-6,7	118	★★	-	-	2	2	2	2	-	★★	6,8	0,8	11/81	60	
WARBURG-PrivatConsult-FONDS	515361	51,7	1,1	148	5,6	142	12,2	50	★★	-	(B)	2	2	1	2	-	★★	7,2	0,6	7/00	50	
WF Portfolio Ausgewogen	A0MYEH	46,2	1,3	131	5,0	148	-1,4	96	★★	-	(E)	2	2	2	-	-	★★	7,8	-1,3	10/07	7	
WHC - Global Discovery	A0YJMG	65,7	5,3	12	-	-	-	-	-	-	-	-	-	-	-	-	-	-	-	12,7	10/10	24
WORLD-TOP-DEFENSIV - FONDS P	A0NAUS	95,1	-0,4	235	-7,4	201	-	-	★★	-	-	1	4	1	-	-	★★	2,4	-0,8	9/08	7	
Worldtrend Fund (CHF) B	A0Q2Y3	73,5	1,3	137	20,6	41	-	-	★★★★	-	-	1	2	1	-	-	★★	10,3	-	6/08	23	

1) Wertpapierkennnummer

2) Rang innerhalb der jeweiligen gesamten Kategorie


3) Informationen zu den Ratings siehe Seite 2

4) durchschnittliche jährliche Schwankung über 36 Monate

5) durchschnittlicher jährlicher Ertrag abzüglich Ausgabeaufschlag seit Auflegung

Auswertungstag Performance: 30. Januar 2013

Quelle: FWW



Thorsten Mohr, Manager des Argentum Stabilitäts-Portfolio 1

Der Stabilitäts-Anker

Oberste Priorität des vermögensverwaltenden Dachfonds Argentum Stabilitäts-Portfolio (WKN: A1C699, ► Seite 90) ist es, das investierte Geld zu schützen. Seit Auflegung ist ihm das gut gelungen. Und auch die Performance kann sich sehen lassen.

„Lieber erzielen wir keinen Ertrag, als dass wir Verluste machen“, sagt Thorsten Mohr von Argentum Asset Management. „Eine geringe Volatilität steht über allem“, so der Berater des Multi-Asset-Fonds Argentum Stabilitäts-Portfolio. Sein Ziel: weniger als 3 Prozent Schwankungen pro Jahr.

Seit Auflegung im Oktober 2011 ist ihm das gut gelungen. Bei einem Plus von 11,3 Prozent rutschte der Anteilspreis nur mal um 0,4 Prozent ab. Mohr: „Mittelfristig wollen wir 3 Prozent mehr als eine klassische Festgeldanlage erzielen, also rund 4 Prozent pro Jahr.“

Alles, nur keine Volatilität

Wie er das macht? Er kauft Anteile an aktiv gemanagten Investmentfonds. Jeweils bis zu 50 Prozent darf er in Renten- und Aktienfonds investieren, bis zu 30 Prozent in Immobilienfonds, maximal je 20 Prozent in Edelmetall-, Rohstoff- und Hedgefonds. Die Cash-Quote (aktuell 10 Prozent) kann er bis auf 100 Prozent hochfahren. Mohr: „Im November 2011 war das beispielsweise der Fall.“ Aktien hatten als Vorbote eines Aufschwungs nicht funktioniert, High Yields seien nicht gelaufen, und im restlichen Rentenbereich sei viel Volatilität gewesen, aber kein Ertrag.

Wichtig bei der Auswahl der Zielfonds ist Mohr vor allem, wie sie in bestimmten Marktphasen reagieren. „Wenn der jeweilige Zielmarkt anspringt, sollten sie zeitnah mit anspringen, natürlich mit geringer Volatilität, und wenn die Märkte kippen, sollten sie nicht sofort mitkippen.“

Wichtig sei auch die Größe des Fonds. „Wir wollen keine 50 Fonds im Portfolio haben, sondern kaufen im Schnitt zehn bis zwölf. Da gehen dann auch mal etwas größere Tickets rein.“ Weil der Argentum-Fonds derzeit aber noch recht klein ist (10,4 Millionen Euro), reiche es allerdings, wenn die Zielfonds mindestens 50 Millionen Euro schwer sind. Nur 5 Prozent des Portfolios sind derzeit in Aktienfonds investiert. „Die sind einfach grundsätzlich volatiler“, so Mohr.

Innerhalb der jeweiligen Asset-Klassen reagiert Mohr sehr schnell, wenn er einen attraktiveren Fonds findet oder es nicht nach Plan läuft: „Perfomt ein Produkt nicht so, wie wir uns das vorgestellt haben, gucken wir uns das nicht lange an. Hat das Managementteam keine überzeugende Erklärung und gibt es keine Aussicht auf schnelle Besserung, fliegt der Fonds raus.“

Fondsname	WKN ¹⁾	Rücknahme- preis in €	Performance / Ranking ²⁾						Ratings ³⁾							Volati- lität ⁴⁾ in %	Ren- dite ⁵⁾ in %	Auf- lage	Fonds- volu- men in Mio €		
			lfd. Jahr	3 Jahre	5 Jahre	FWW	Telos	Feri	Lipper			Sauren	Morningstar								
			in %	Rang	in %	Rang	in %	Rang				K	E	G	A						
(Fortsetzung) Mischfonds flexibel Welt																					
WVB - Global	A0NJUK	82,9	1,5	118	10,0	95	-	-	☆☆☆	-	-	3	2	3	-	-	★★★	10,6	-3,8	6/08	31
WWK Select Total Return A	A1JPBW	11,0	0,8	173	-	-	-	-	-	-	-	-	-	-	-	-	-	-	9,3	1/12	32
Zukunftsportfolio Nachhaltigkeit	A1H72E	97,9	0,7	180	-	-	-	-	-	-	-	-	-	-	-	-	-	-	-1,0	5/11	32
Mischfonds ausgewogen Welt																					
Durchschnittswerte / Anzahl der Fonds			0,8	136	15,5	107	15,0	81										6,7			443
ACATIS Champions Sel ACATIS Val Performe	A0M80B	108,7	1,3	37	6,9	93	-	-	☆☆	-	-	3	3	3	-	-	★★★	6,4	1,9	3/08	28
Allianz Strategiefonds Balance	979725	60,1	1,7	18	23,7	23	21,2	27	☆☆☆☆	-	(B)	5	4	5	3	-	★★★★★	6,9	3,8	12/02	176
Allianz Strategy 50 - CT - EUR	A0NGAA	126,3	1,7	20	23,2	25	-	-	☆☆☆☆	-	-	5	3	5	-	-	★★★★★	7,4	5,2	7/08	733
Alltrust 50	A0NJ74	127,5	0,4	89	6,0	98	-	-	☆☆	-	-	3	2	3	-	-	★★★	9,7	5,5	7/08	23
antea	A0DPZJ	73,6	1,5	27	19,6	42	47,3	1	☆☆☆☆	-	(A)	5	3	5	-	-	★★★★★	7,9	7,7	10/07	98
apo VV Premium - Privat	A0RBNF	65,9	1,8	15	13,5	66	-	-	☆☆	-	-	1	4	1	-	-	★★★★	11,8	6,9	12/08	108
Argentum Stabilitäts-Portfolio 1	A1C699	111,7	0,5	88	-	-	-	-	-	-	-	-	-	-	-	-	-	9,4	10/11	11	
AXA WF - Global Flex 50 A (thes.)	930702	59,7	0,3	97	15,2	55	10,6	57	☆☆☆	-	(B)	3	3	3	4	-	★★★★	7,6	1,3	1/99	12
Baloise Fund Invest (Lux) BFI Progr CHF	676801	87,3	0,7	77	28,8	11	33,3	9	☆☆☆☆	-	(A)	4	2	4	4	-	★★★	9,1	-	7/01	166
Baloise Fund Invest Lux BFI Progress EUR	676803	59,0	1,6	21	18,4	46	15,8	39	☆☆☆	-	(C)	4	3	4	3	-	★★★★	8,6	1,4	5/01	66
Bantleon Opportunities Global PA	A1JBEV	105,9	1,1	54	-	-	-	-	-	-	-	-	-	-	-	-	-	7,2	9/11	92	
BERLIN & CO Fonds Strat II ausgewogen A	A0NDSY	106,7	0,6	79	-	-	-	-	-	-	-	-	-	-	-	-	-	2,3	4/10	32	
BGF Flexible Multi-Asset Fund A2 EUR	989692	11,7	2,0	12	16,6	52	12,8	49	☆☆☆	-	(C)	5	4	5	3	-	★★★	6,4	1,1	1/99	250
BL-Global 50 B	974591	1.426,9	-0,6	126	15,1	57	17,7	34	☆☆☆☆	-	(B)	4	5	4	4	-	★★★★★	4,9	4,4	10/93	451
BNP PARIBAS L1 Div. World Balanced C	797969	178,2	0,3	92	13,1	70	-3,6	78	☆☆	-	(D)	2	2	3	-	-	★★	8,5	1,1	7/98	504
BNP PARIBAS L1 Model 4 C	A0Q6VU	52,5	1,0	59	20,6	37	12,0	53	☆☆☆☆	-	(C)	5	4	4	-	-	★★★★	5,7	0,4	6/01	249
BNP PARIBAS L1 Safe Balanced W10 C	A0D87P	121,8	0,2	100	13,2	69	6,2	63	☆☆	-	(C)	-	-	-	-	-	-	7,7	2,6	10/04	218
BNP PARIBAS L1 Safe Balanced W7 C	A0B5M9	121,8	0,4	90	8,5	88	7,1	59	☆☆	-	(C)	-	-	-	-	-	-	6,2	2,6	7/04	185
C-QUADRAT APM Absolute Return (T)	A0J4JC	11,5	0,3	95	7,1	92	12,8	50	☆☆	-	(C)	3	5	3	3	-	★★★★	2,7	2,0	11/00	19
Carmignac Emerging Patrimoine A EUR acc	A1H7X0	112,1	-0,3	120	-	-	-	-	-	-	-	-	-	-	-	-	-	6,4	3/11	1.635	
Carmignac Patrimoine A EUR acc	A0DPW0	556,8	0,9	65	13,4	67	34,6	6	☆☆☆	-	(B)	4	3	4	3	-	★★★★★	6,2	8,9	11/89	28.146
Castell VV Ausgewogen	A1JSWM	101,5	0,5	84	-	-	-	-	-	-	-	-	-	-	-	-	-	-	8/12	-	
CATUS - AMICUS P	A0M6N3	35,0	0,6	81	-6,6	105	-26,3	81	☆☆	-	(E)	2	2	1	-	-	★★	8,3	-6,7	11/07	4
CB Fonds Premium Management Wachstum A	A0M12L	46,7	1,9	14	11,4	78	1,5	71	☆☆	-	-	-	-	-	-	-	-	8,1	-0,9	11/07	601
CS MACS Classic 40 B	A0M64L	110,8	1,2	51	11,8	74	-	-	☆☆	-	(A)	3	4	2	-	-	★★★	5,8	2,5	7/08	370
CS Portfolio Fund (Lux) Balanced (SFR) B	972513	139,9	-0,1	116	27,0	16	28,3	14	☆☆☆☆	-	(A)	3	3	3	3	-	★★★	7,9	-	5/93	1.064
CS Portfolio Fund (Lux) Balanced (USD) B	972515	178,9	0,0	111	22,6	28	21,7	23	☆☆☆☆	-	(C)	2	4	2	5	-	★★★	7,1	-	5/93	72
CS Portfolio Fund (Lux) Balanced Euro B	989241	143,9	1,1	55	20,4	40	16,4	36	☆☆☆☆	-	(B)	5	4	4	3	-	★★★★	6,7	2,6	11/98	297
D3RS Welt AMI	A1C4DR	103,7	0,7	75	-	-	-	-	-	-	-	-	-	-	-	-	-	-	7/12	11	
db PrivatMandat Comfort - Balance (U)	A0B5H0	113,0	1,5	24	8,0	89	-1,3	76	☆☆	-	-	2	3	2	-	-	★★★	6,9	1,8	8/04	574
db PrivatMandat Invest - Balance -	926269	641,5	1,3	44	-3,8	102	-16,9	80	☆☆	-	(E)	1	2	1	2	-	★★	6,2	-2,1	4/00	299
Deka-BR 55	542455	50,8	1,0	63	20,8	34	16,3	37	☆☆☆☆	-	-	5	4	5	5	-	★★★★★	6,2	2,9	7/02	36
Deka-Stiftungen Balance	589686	54,7	-0,4	121	6,1	97	13,5	46	☆☆☆	-	(C)	2	5	2	-	-	★★★★	2,6	4,2	4/03	1.015
DJE - Zins & Dividende PA (EUR)	A1C7Y8	108,1	1,4	32	-	-	-	-	-	-	-	-	-	-	-	-	-	4,0	2/11	26	
DKO-Lux-Optima	989073	62,7	1,2	45	6,6	95	5,7	64	☆☆	-	(D)	3	4	3	3	-	★★★	5,3	1,7	12/98	4
Do - Balance	A1JYT9	999,2	0,3	94	-	-	-	-	-	-	-	-	-	-	-	-	-	-	8/12	-	
Do - Stiftungsfonds	A1JYT8	1.002,3	-0,1	115	-	-	-	-	-	-	-	-	-	-	-	-	-	-	8/12	-	
DWS Vermögensmandat-Balance	DWS0NL	98,2	1,4	35	7,6	91	3,6	69	☆☆	-	(D)	1	4	1	-	-	★★★	5,6	-0,1	10/07	146
DWS Vorsorge Dachfonds Balance	DWS0ZB	105,1	1,4	31	-	-	-	-	-	-	(C)	-	-	-	-	-	-	-	5/12	2	
DWS Vorsorge Dachfonds Balance Plus	DWS0ZC	105,5	1,5	25	-	-	-	-	-	-	(C)	-	-	-	-	-	-	-	5/12	1	
DWS Zürich Invest Global	849022	58,9	0,8	71	14,0	62	-6,0	79	☆☆	-	(D)	2	2	3	4	-	★★	9,0	4,4	8/96	68
Ethna-GLOBAL Dynamisch T	A0YBKZ	63,6	2,6	7	20,5	39	-	-	☆☆	-	-	5	2	5	-	-	-	8,3	7,7	11/09	26
Fidelity FPS Moderate Growth A Acc EUR	A0J22P	11,3	1,2	52	22,1	29	12,8	48	☆☆☆☆	-	(B)	5	4	5	-	-	★★★★	6,0	1,9	7/06	101
Fidelity Funds Fidelity Patrimoine A EUR	987388	10,5	0,9	68	15,5	54	11,9	54	☆☆☆☆	-	-	-	-	-	-	-	★★★★	5,1	3,1	1/98	49
Fidelity Multi Asset Strategic A Acc EUR	A0LEON	11,0	1,2	49	14,3	60	12,4	52	☆☆	AAA-	(A)	2	4	1	-	-	★★★★	5,7	1,6	10/06	162
Flossbach von Storch SICAV Ausgewogen R	A0M43W	119,7	1,2	48	20,7	35	23,8	18	☆☆☆☆	-	(A)	5	5	5	-	-	★★★★★	4,9	3,5	10/07	249
FO Vermögensverwalterfonds	A1JZLG	102,5	0,3	93	-	-	-	-	-	-	-	-	-	-	-	-	-	-	10/12	10	
fortune alpha ausgewogen	A0M2H2	9,5	-0,2	119	0,0	101	-0,2	75	☆☆	-	(D)	2	2	2	-	-	★★	7,2	-0,6	12/07	9
Gerling Substanzwerte P (a)	848113	23,5	0,0	112	6,3	96	5,3	66	☆☆	-	(C)	3	3	5	-	-	★★★	6,1	3,9	3/94	8
GoldPort Stabilitätsfonds P	A0M67Q	99,3	0,1	107	38,1	3	-	-	☆☆☆	-	-	-	-	-	-	-	★★★★	12,6	-	4/08	166
HB Fonds - Rendite Global Plus P	A0Q6JK	55,0	0,8	70	8,9	87	-	-	☆☆	-	-	4	4	3	-	-	★★★	5,6	2,2	8/08	43
HSBC Trinkaus Strategie Balanced	A0NA4H	55,6	0,9	69	10,0	84	-	-	☆☆	-	-	4	3	3	-	-	★★★	6,8	2,5	9/08	34
HVB Vermögensdepot privat Balance PI	A0M034	50,7	-0,5	124	9,8	85	-	-	☆☆	-	-	4	5	4	-	-	★★★	3,8	0,6	2/08	2.412
INFINUS - Balanced Fund P	A0X8JM	47,5	1,2	50	-4,7	103	-	-	☆☆	-	-	1	2	1	-	-	★	7,0	-1,5	8/09	40
Invesco Asia Balanced Fund A thes.	A0RBEU	17,8	1,6	22	42,1	1	-	-	☆☆☆☆	-	-	4	3	5	-	-	★★★★	9,2	-	10/08	327
Janus US Balanced Fund - A USD	921662	14,6	0,9	66	29,2	10	40,3	3	☆☆☆☆	-	(B)	-	3	-	-	-	★★★★★	8,6	-	12/98	124
JPM Europe Balanced (EUR) A (dist) - EUR	974540	7,9	3,1	2	23,6	24	17,7	33	☆☆☆☆	-	(B)	5	3	5	-	-	★★★★	7,4	4,4	8/95	57
JPM Global Balanced (EUR) A (acc) - EUR	988417	1.392,9	1,5	28	20,6	38	18,8	32	☆☆☆☆	-	(B)	5	4	5	3	-	★★★★	5,7	4,9	7/95	204
JPM Global Balanced (USD) A (acc) - USD	988401	148,2	1,0	62	27,3	15	31,7	12	☆☆☆☆	-	(B)	3	3	4	5	-	★★★★	8,1	-	1/87	233
Julius Baer Strategy Balanced (CHF) B	973836	109,9	-0,9	130	29,4	8	28,1	15	☆☆☆☆	-	(A)	5									

Fondsname	WKN ¹⁾	Rücknahme- preis in €	Performance / Ranking ²⁾						Ratings ³⁾								Volati- lität ⁴⁾ in %	Ren- dite ⁵⁾ in %	Auf- lage	Fonds- volu- men in Mio €		
			lfd. Jahr		3 Jahre		5 Jahre		FWW	Telos	Feri	Lipper			Sauren	Morningstar						
			in %	Rang	in %	Rang	in %	Rang				K	E	G	A							
(Fortsetzung) Mischfonds ausgewogen Welt																						
Jyske Invest Balanced Strategy	A0B73A	121,3	1,4	33	26,3	19	12,6	51	★★★★	-	(C)	5	4	5	4	-	★★★★★	5,9	-	7/00	71	
Jyske Invest Balanced Strategy (GBP)	A1CV8Y	127,6	-2,3	135	-	-	-	-	-	-	-	-	-	-	-	-	-	-	-	7/10	-	
Jyske Invest Balanced Strategy (NOK)	A0Q3QR	14,7	0,7	72	39,4	2	-	-	★★★★	-	(C)	-	3	-	-	-	★★★★★	8,6	-	1/08	14	
Jyske Invest Dynamic Strategy	A0M112	138,5	2,4	8	27,9	14	2,7	70	★★	-	(B)	5	2	5	-	-	★★★★	9,3	-	12/04	17	
KB Vermögensverwaltungs-fonds	A1CXUT	9,3	0,1	105	-	-	-	-	-	-	-	-	-	-	-	-	-	-	-4,0	4/11	16	
KEPLER Vorsorge Mixfonds (A)	921829	68,6	2,3	9	27,0	17	24,1	17	★★★★	-	(B)	5	4	5	5	-	★★★★	6,6	3,5	11/95	39	
Klassik Strategie Wachstum Fonds T	989221	91,3	-0,1	114	14,3	59	3,8	68	★★	-	(C)	4	2	4	-	-	★★	8,8	2,0	10/98	22	
Konzept Balance	A0M2JM	35,0	1,3	41	-18,8	107	-	-	★	-	-	1	1	1	-	-	★	11,3	-5,1	4/08	6	
Lampe Ausgewogen	A0MVZT	107,7	1,6	23	17,1	49	-	-	★★	-	-	-	-	-	-	-	★★★★	4,8	2,0	5/08	288	
LBB-PrivatDepot 3 (A)	A0DNG1	29,4	0,5	87	13,2	68	7,7	58	★★	-	(C)	3	4	3	-	-	★★★★	5,1	2,3	4/05	46	
LGT Strategy 4 Years (CHF) B	964811	920,4	-1,5	134	25,7	20	33,6	8	★★★★	-	(A)	3	3	4	-	-	★★★★★	8,8	-	11/99	164	
LGT Strategy 4 Years (EUR) B	964812	1.420,9	0,7	74	12,3	72	15,0	42	★★	AA	(C)	3	3	3	-	-	★★★★	7,0	2,7	11/99	239	
LGT Strategy 4 Years (USD) B	A1CXMJ	785,6	-0,9	131	-	-	-	-	-	-	-	-	-	-	-	-	-	-	-	4/10	25	
LGT Sustain Impact Multi-Asset CI EUR B	A0YF5H	1.140,6	1,4	34	10,3	83	-	-	★★	-	-	3	3	3	-	-	-	7,1	4,3	11/09	56	
LIGA-Pax-Balance-Stiftungsfonds-Union	531421	31,1	0,0	109	11,6	77	13,0	47	★★★★	-	(B)	4	5	4	3	-	★★★★	2,9	-0,3	5/00	43	
LUX-PORTFOLIO BALANCED	591192	141,5	0,5	85	16,3	53	15,7	40	★★★★	-	(B)	4	5	4	4	-	★★★★	5,4	2,5	11/98	137	
LUX-PORTFOLIO GROWTH	164544	129,6	1,7	19	18,9	45	11,2	55	★★	-	(B)	4	3	4	4	-	★★★★	8,5	1,8	11/98	101	
Meridio Funds - Meridio Multi Asset P	A0MY9B	91,2	1,2	47	-7,1	106	-0,1	74	★	-	(C)	1	2	1	-	-	★★	6,4	-1,7	10/07	7	
Merit Capital Global Allocation UI	A1JCWX	107,7	2,8	4	-	-	-	-	-	-	-	-	-	-	-	-	-	-	5,7	10/11	23	
Meritum Capital - Accumulator R	A1JD55	107,2	1,0	61	-	-	-	-	-	-	-	-	-	-	-	-	-	-	6,5	12/11	3	
MFS Meridian Funds - Gbl Tot Ret A1 USD	A0ESBK	18,8	0,7	76	28,8	12	31,8	11	★★★★	-	(B)	5	4	4	-	-	★★★★	6,6	-	1/01	863	
Mi-Fonds (Lux) 40 (EUR) B	A0KENE	149,5	0,2	102	19,5	43	15,3	41	★★★★	-	(B)	4	5	4	4	-	★★★★	5,0	2,8	10/98	59	
Mi-Fonds (Lux) 50 B	A0KDVX	165,4	0,2	103	30,1	6	34,2	7	★★★★	-	-	-	-	-	-	-	★★★★	7,3	-	4/95	285	
Newton Balanced Fund (GBP)	930430	1,9	0,3	98	20,9	33	14,5	44	★★	-	(B)	-	3	-	-	-	★★★★	7,8	-	11/86	3.595	
Newton Phoenix Multi-Asset (GBP) (Inc)	A0NDXZ	1,6	-1,3	132	24,2	22	0,1	72	★★★★	-	(B)	3	4	3	-	-	★★★★	7,0	-	11/06	157	
Nordea-1 Stable Return Fund BP-EUR	A0HF3W	13,2	1,3	38	17,7	48	25,6	16	★★★★	-	-	5	5	5	-	-	★★★★★	4,3	3,9	11/05	121	
nowinta - PRIMUS Balance	A0Q8X7	10,4	1,3	42	-	-	-	-	-	-	-	-	-	-	-	-	-	-	1,8	10/10	9	
OP Exklusiv Asset Allocation	A0MUWY	111,6	2,3	10	13,9	63	20,2	30	★★	-	-	4	3	3	-	-	★★★★	6,7	2,3	10/07	9	
Oyster Diversified EUR	926300	241,3	1,1	53	10,7	80	0,0	73	★★	-	(C)	2	4	2	2	-	★★★★	4,7	3,5	3/99	127	
PB Active Strategy DE III	A0M64Q	1.011,8	1,0	60	-	-	-	-	-	-	-	-	-	-	-	-	-	-	0,4	8/10	-	
PECULIUM GLOBAL BALANCED	A1JDWH	53,0	0,4	91	-	-	-	-	-	-	-	-	-	-	-	-	-	-	-	4/12	5	
Pegasos - Balanced Multi-Asset Fund	HAFX2C	87,9	1,7	17	-6,1	104	-	-	★	-	-	1	2	1	-	-	★★	6,6	-2,6	4/08	4	
Phaidros Funds - Balanced A	A0MN91	113,7	1,1	56	11,8	75	22,1	22	★★	-	(B)	3	4	3	-	-	★★★★	6,3	2,4	4/07	38	
Pioneer Abs Return Multi-Strat A EUR ND	A0Q612	55,2	1,3	40	5,5	99	-	-	★	-	-	3	4	3	-	-	-	3,8	3,4	12/08	93	
Privatconsult Capital Care Fund (VT)	A1H73E	92,5	0,0	113	-	-	-	-	-	-	-	-	-	-	-	-	-	-	-	12/10	-	
Private Banking Invest 50 (T)	A0NDS4	98,9	0,6	82	6,7	94	-	-	★	-	-	3	3	3	-	-	★★★★	6,2	0,1	5/08	2	
PrivatFonds: Kontrolliert pro	A0RPAN	112,8	2,9	3	-	-	-	-	-	-	-	-	-	-	-	-	-	-	4,7	7/10	206	
PSF - Pictet Mandat Ausgewogen - (EUR)-P	A0Q8GC	124,8	0,2	99	14,0	61	-	-	★★	-	-	-	-	-	-	-	-	5,1	5,5	11/08	21	
Raiffeisen-Global-Mix (A)	971425	649,8	0,3	96	20,7	36	20,9	28	★★	-	(B)	5	4	5	-	-	★★★★	7,0	5,1	8/86	138	
Sarasin Global Return (EUR)	986334	109,6	0,9	64	11,1	79	19,0	31	★★	-	(B)	3	4	3	-	-	★★★★	4,2	3,3	7/04	63	
Sarasin GlobalSar - Balanced (CHF)	973499	188,4	-0,7	128	29,8	7	21,3	26	★★★★	-	(B)	4	2	4	1	-	★★★★	8,8	-	9/92	232	
Sarasin GlobalSar - Balanced (EUR)	974406	204,3	1,3	39	17,9	47	7,1	60	★★	-	(C)	4	3	4	1	-	★★★★	5,9	5,0	7/95	81	
Sarasin Sustainable Portfol Balanced EUR	973502	123,8	0,7	73	22,8	27	20,3	29	★★★★	-	(B)	2	3	1	-	-	★★★★	6,5	3,6	2/94	198	
SKAG Balanced	A0KEXM	13,9	2,7	6	13,8	64	37,8	5	★★	-	(A)	2	2	3	-	-	★★★★★	7,8	6,0	9/06	46	
SLF (LUX) Gbl Balanced Harmony EUR R Cap	A0Q4AJ	114,8	3,6	1	19,1	44	-	-	★★	-	-	3	2	3	-	-	★★★★	7,7	3,0	7/08	32	
Stadtsparkasse Düsseldorf Top-Return I	A0NBG1	115,8	0,2	101	12,1	73	-	-	★★	-	-	4	4	4	-	-	★★★★	5,1	3,9	3/08	14	
Strategiefonds Sachwerte Global	A0RHEQ	106,8	0,1	108	-	-	-	-	-	-	-	-	-	-	-	-	-	-	3,1	11/10	15	
Stringent D	A0YEQU	5.757,9	-3,4	136	16,9	51	-	-	★★	-	-	5	4	5	-	-	-	7,8	5,1	12/09	19	
Substanz-Fonds	A0NEBQ	771,7	1,4	29	23,1	26	-	-	★★	-	-	5	3	5	-	-	★★★★	8,7	11,5	12/08	131	
Swisscanto (LU) Portfolio Balanced A	987286	129,8	-0,2	117	26,7	18	30,9	13	★★★★	-	(A)	3	4	3	5	-	★★★★	6,5	-	2/95	1.883	
Swisscanto (LU) Portfolio Balanced EUR A	926121	109,5	0,5	86	21,6	31	21,3	25	★★★★	-	(A)	5	5	5	4	-	★★★★★	5,0	2,9	9/99	135	
Swisscanto LU Green Inv Balanced EUR B	A0DQU1	94,7	1,5	26	10,5	82	5,7	65	★★	-	(D)	2	4	2	-	-	★★★★	5,1	2,9	3/05	120	
Swisscanto LU Port Fd Dynamic 0-50 B	A1JJB7	85,5	0,1	104	-	-	-	-	-	-	-	-	-	-	-	-	-	-	-	12/10	193	
Templeton Emerg Mkts Balanced A Acc USD	A1JJJK	7,4	-0,5	123	-	-	-	-	-	-	-	-	-	-	-	-	-	-	-	4/11	57	
Templeton Global Balanced Fd A Qdis USD	973725	15,7	2,0	13	30,9	5	21,5	24	★★★★	-	(C)	4	3	4	5	-	★★★★	9,4	-	6/94	467	
Templeton Global Income Fund A acc USD	A0DQXC	12,5	2,0	11	33,0	4	41,3	2	★★★★	-	(B)	5	4	5	-	-	★★★★	8,5	-	5/05	329	
Top Balanced Mix (T)	A0MZ99	9,5	1,1	57	2,7	100	-1,5	77	★	-	(D)	1	3	1	-	-	★★	6,2	-0,8	12/07	10	
TOP MANAGERS Balanced Mix Fund S Class A	157010	9,6	1,8	16	14,6	58	4,3	67	★★	-	(C)	1	3	1	-	-	★★	7,1	-	10/01	-	
UBS (Lux) SICAV 1 All-Rounder USD P-acc	A0RGN6	106,7	-0,7	127	-	-	-	-	-	-	-	5	2	5	-	-	★★★★	-	-	3/09	331	
UBS (Lux) Strategy Fund - Balanced CHF B	973770	1.354,4	-0,4	122	29,2	9	33,0	10	★★★★	-	(A)	5	2	5	3	-	★★★★	8,6	-	7/94	1.589	
UBS (Lux) Strategy Fund - Balanced EUR B	973768	2.119,6	0,9	67	15,2	56	10,6	56	★★	-	(C)	4	4	3	3	-	★★★★	5,8	-	7/94	431	
UBS (Lux) Strategy Fund - Balanced USD B	973772	1.809,4	0,0	110	21,5	32	22,1	21	★★	-	(C)	2	3	2	5	-	★★★★	7,8	-	7/94	162	
Vermögens-Fonds	A0MYEJ	562,6	0,6	80	19,9	41	22,4	20	★★★★	-	(B)	5	4	4	-	-	★★★★★	6,4	2,8	10/07	234	
Vermögensmanagement - Fonds Universal	A0MYGU	111,5	0,6	83	10,6	81	16,0	38														

Fondsname	WKN ¹⁾	Rücknahme- preis in €	Performance / Ranking ²⁾						Ratings ³⁾							Volati- lität ⁴⁾ in %	Ren- dite ⁵⁾ in %	Auf- lage	Fonds- volu- men in Mio €		
			lfd. Jahr	3 Jahre	5 Jahre	FWW	Telos	Feri	Lipper			Sauren	Morningstar								
			in %	Rang	in %	Rang	in %	Rang				K	E	G	A						
(Fortsetzung) Mischfonds ausgewogen Welt																					
Vontobel Defens Balanced Portf EUR B EUR	986131	85,7	-1,3	133	11,7	76	6,4	62	☆☆☆	-	(C)	3	4	3	2	-	☆☆☆	5,1	3,2	6/96	49
VR Premium Fonds - Ambitio	A0RKYY	86,6	1,4	36	7,8	90	-	-	☆	-	-	1	2	1	-	-	☆☆	9,5	4,7	11/08	-
VR-PrimaMix - Global	A1CVZ6	87,7	0,1	106	-	-	-	-	-	-	-	-	-	-	-	-	-	-	3,5	6/10	16
WALSER Vermögensverw Strateg PERSPEKTIVE	A0M52N	100,1	1,1	58	12,6	71	6,9	61	☆☆	-	(B)	4	2	4	-	-	☆☆☆	8,0	0,0	11/07	22
WALSER Vermögensverwaltung Strat BALANCE	A0M52L	109,8	0,7	78	13,7	65	14,0	45	☆☆☆☆	-	-	4	4	3	-	-	☆☆☆☆	5,1	1,8	11/07	120
WeltKap-INVEST	977483	45,0	1,4	30	17,1	50	17,2	35	☆☆☆☆	-	(B)	5	4	4	4	-	☆☆☆☆	5,2	3,9	1/97	10
ZKB LU Sustainable World Balanced B EUR	A1JLLN	112,1	1,2	46	-	-	-	-	-	-	-	-	-	-	-	-	-	-	10,9	12/11	16
Mischfonds defensiv Welt																					
Durchschnittswerte / Anzahl der Fonds																					
3 Banken Portfolio-Mix (A)	937600	4,3	1,2	27	13,7	46	5,1	81	☆☆☆	-	(C)	3	5	3	4	-	☆☆☆	4,4	2,0	9/98	90
4Q-INCOME FONDS UNIVERSAL R	A1JUV7	100,1	0,3	71	-	-	-	-	-	-	-	-	-	-	-	-	-	-	-	9/12	36
50Plus Ruhestandsplan	A0X9SF	50,6	0,1	90	-	-	-	-	-	-	-	-	-	-	-	-	-	-	0,8	3/10	8
ACATIS Champions Sel Acatis ELM Konzept	A0LGV7	101,7	3,1	4	18,3	26	12,8	67	☆☆☆☆	-	-	5	5	5	-	-	☆☆☆☆	3,8	0,3	4/07	6
ACMBernstein - Global Conser Portfolio A	A0DK15	13,0	-0,7	137	7,3	93	-0,6	92	☆	-	(D)	3	2	3	-	-	☆☆	8,2	-	11/04	34
Adagio (Lux) - Festverzinslich B	988604	106,2	-2,9	162	25,5	9	44,4	4	☆☆☆☆	-	(C)	2	3	2	2	-	☆☆☆	7,5	-	6/98	35
Allianz Flexi Rentenfonds - A - (EUR)	847192	80,4	0,3	65	22,0	16	22,6	30	☆☆☆☆	-	(B)	5	5	5	2	-	☆☆☆☆	4,9	7,0	6/91	566
Allianz Strategiefonds Stabilität	979728	53,3	0,3	64	15,3	38	22,4	31	☆☆☆☆	-	(B)	4	5	4	-	-	☆☆☆☆	4,6	2,9	6/05	36
Allianz Strategy 15 - CT - EUR	A0RCVJ	122,7	0,0	101	13,1	53	-	-	☆☆☆☆	-	-	4	5	4	-	-	☆☆☆☆	4,2	5,2	1/09	92
AlpenBank Anleihenstrategie (T)	A0MMVL	117,0	0,1	87	10,8	67	-	-	☆☆☆☆	-	-	1	5	1	-	-	☆☆☆	1,9	3,8	5/08	-
antea Strategie II	A0MJCJ	56,4	3,0	5	2,2	120	-	-	☆	-	-	1	2	2	-	-	☆☆☆	7,6	3,0	12/08	7
Art Fund	A1CV2E	-	-	-	-	-	-	-	-	-	-	-	-	-	-	-	-	-	-	6/10	-
ASSETS Special Opportunities UI A	A0Q8A5	133,4	1,9	11	12,0	60	-	-	☆☆	-	-	5	3	4	-	-	☆☆☆	7,4	7,5	9/08	44
AXA WF - Force 3 A (thes.)	930698	55,2	0,8	36	1,5	123	3,7	87	☆	-	(D)	2	5	1	-	-	☆☆	1,8	0,7	1/99	38
Baloise Fund Invest (Lux) - BFI Act CHF	676775	90,3	-0,3	116	26,9	4	37,5	10	☆☆☆☆	-	(B)	2	3	2	4	-	☆☆	8,2	-	7/01	133
Baloise Fund Invest Lux BFI Activ EUR R	676777	61,6	0,4	60	14,7	43	15,0	59	☆☆☆	-	(C)	4	5	4	2	-	☆☆☆	5,6	1,8	5/01	40
BERENBERG-1590-ERTRAG-UNIVERSAL	A0MZ30	62,1	-0,6	134	4,7	104	25,7	24	☆☆☆☆	-	-	2	5	2	-	-	☆☆☆☆	3,6	4,9	10/07	320
BERLIN & CO Fonds Strategie I defensiv A	A0NDSV	111,5	0,2	76	7,3	92	-	-	☆☆	-	-	4	5	3	-	-	☆☆☆	3,3	2,4	6/08	70
Bethmann Stiftungsfonds	DWS08Y	106,5	-0,2	114	-	-	-	-	-	-	-	-	-	-	-	-	-	-	6,3	11/11	41
Bethmann Vermögensverwaltung Ertrag	DWS0P8	10.637,3	0,2	82	13,2	51	14,0	66	☆☆☆☆	-	-	5	5	4	-	-	☆☆☆☆	3,9	2,5	11/07	111
BHF Total Return FT	A0D95Q	59,2	0,6	45	11,2	66	21,7	32	☆☆☆☆	-	-	4	5	4	-	-	☆☆☆☆	2,5	3,0	7/05	38
BL-Global 30 B	986853	1.283,6	-1,1	145	8,2	87	12,7	68	☆☆	-	(C)	3	5	3	4	-	☆☆☆☆	3,4	3,9	10/93	418
BNP PARIBAS L1 Div. World Stability C	797970	180,2	-0,2	112	9,3	82	-1,1	94	☆☆	-	(D)	3	4	3	-	-	☆☆	4,9	1,5	7/98	177
BNP PARIBAS L1 Model 2 C	A0Q6VL	66,1	0,2	79	11,3	65	14,5	61	☆☆☆☆	-	(C)	3	5	3	-	-	☆☆☆	3,0	2,4	7/01	50
BNP PARIBAS L1 Model 3 C	A0Q6VQ	60,5	0,6	43	17,2	31	14,4	62	☆☆☆☆	-	(C)	4	5	4	-	-	☆☆☆☆	4,2	1,7	7/01	246
BNP PARIBAS L1 Safe Conservative W1 C	A0MNS9	106,2	-0,2	115	2,7	117	-	-	☆☆	-	-	-	-	-	-	-	-	1,8	-	1/08	11
BNP PARIBAS L1 Safe Conservative W10 C	A0MN6Z	98,0	-0,3	119	2,3	119	-	-	☆	-	(D)	-	-	-	-	-	-	1,8	-	9/07	16
BNP PARIBAS L1 Safe Conservative W4 C	A0MN6H	106,4	-0,3	126	1,7	122	-	-	☆	-	-	-	-	-	-	-	-	1,6	1,4	4/08	5
BNP PARIBAS L1 Safe Conservative W7 C	A0MN6R	101,7	-0,4	128	2,3	118	-	-	☆	-	(C)	-	-	-	-	-	-	1,9	-	6/07	8
BNP PARIBAS L1 Safe Stability W10 C	A0D87R	107,9	0,0	102	3,9	109	-1,5	95	☆☆	-	(D)	-	-	-	-	-	-	3,7	1,0	10/04	254
BNP PARIBAS L1 Safe Stability W7 C	A0B5P3	113,7	0,0	93	3,1	115	3,3	88	☆	-	(C)	-	-	-	-	-	-	3,3	1,6	7/04	211
Boss Concept IPC Sicav - Boss Concept 2	989072	86,5	1,1	29	11,5	63	21,6	33	☆☆☆	-	(B)	4	4	4	-	-	☆☆☆☆	5,6	4,0	11/98	-
Castell Concept Fonds	939994	97,9	-0,3	125	4,8	103	2,3	90	☆☆	-	-	1	2	1	2	-	☆☆	8,7	0,0	7/00	21
Castell VV Defensiv	A1J5WL	100,9	0,0	96	-	-	-	-	-	-	-	-	-	-	-	-	-	-	-	8/12	-
CENSEO VARIABEL (T)	A0KD75	7,5	1,5	15	-6,1	129	-20,0	100	☆☆	-	-	-	-	-	-	-	☆☆	7,3	-2,4	8/04	3
COLLEGIUM Portfolio I	A0Q2SJ	57,6	1,0	31	9,8	79	-	-	☆☆	-	-	4	2	4	-	-	☆☆☆	9,6	3,6	7/08	20
CS MACS Classic 20 B	A0M64G	112,4	0,3	62	9,9	76	-	-	☆☆	-	(B)	3	5	3	-	-	☆☆☆	3,8	3,0	7/08	591
CS Portfolio Fund (Lux) Income (Euro) B	989240	152,4	0,2	77	17,9	28	20,4	34	☆☆☆☆	-	(C)	5	5	5	3	-	☆☆☆☆	4,5	3,0	11/98	395
CS Portfolio Fund (Lux) Income (SFR) B	972508	130,3	-1,6	153	23,1	14	31,8	13	☆☆☆☆	-	(B)	2	3	2	3	-	☆☆	7,6	-	5/93	1.271
CS Portfolio Fund (Lux) Income (USD) B	972512	181,1	-1,0	143	20,4	20	25,7	23	☆☆	-	(C)	4	3	4	-	-	☆☆☆☆	8,1	-	5/93	187
CS Portfolio Fund (Lux) Reddito B	973571	118,7	0,9	32	13,5	48	16,2	53	☆☆☆☆	-	(C)	4	5	4	3	-	☆☆☆☆	4,5	4,5	4/94	91
DB Platinum IV Dyna Bond Stabil Plus R1C	A0DNEA	127,4	0,0	94	16,9	32	8,0	76	☆☆☆	-	-	1	4	1	-	-	☆☆☆	4,1	3,0	1/05	74
DB Platinum IV Sovereign Plus R1C	814194	146,2	-1,4	149	10,2	72	14,2	64	☆☆	-	-	3	4	3	-	-	☆☆☆☆	5,1	4,2	12/03	44
db PrivatMandat Comfort - Einkommen (U)	A0B5HZ	109,1	0,7	41	8,9	85	4,6	82	☆☆	-	-	2	4	2	-	-	☆☆	4,6	1,9	8/04	611
db PrivatMandat Invest - Ertrag Plus	926268	858,5	-0,4	127	4,1	106	-0,8	93	☆☆	-	(D)	2	5	2	3	-	☆☆	2,5	0,9	4/00	520
DBC Basic Return	A0M6MR	50,0	0,3	68	1,3	124	3,7	86	☆	-	-	-	-	-	-	-	☆☆☆	6,7	0,4	12/07	18
DEGUSSA BANK-UNIVERSAL-RENTENFONDS	849067	37,5	4,0	2	11,6	62	24,3	28	☆☆	-	(C)	1	1	4	5	-	☆☆☆☆	14,6	5,6	5/91	394
Deka-BR 20	542458	53,8	-0,5	132	13,1	52	20,0	37	☆☆☆☆	-	-	5	5	5	5	-	☆☆☆☆	2,7	3,6	7/02	129
Deka-BR 35	542457	52,5	0,2	81	16,6	34	19,1	41	☆☆☆☆	-	-	5	5	5	5	-	☆☆☆☆	3,9	3,4	7/02	46
Deka-BR 45	542456	52,0	1,2	25	18,4	25	18,2	44	☆☆	-	-	4	5	4	5	-	☆☆☆☆	4,3	3,1	7/02	5
Deka-Global Invest Konservativ CF (T)	DK2CGG	100,6	-0,1	105	-	-	-	-	-	-	-	-	-	-	-	-	-	-	-	10/12	-
Deka-Sachwerte CF	DK0EC8	101,0	0,2	83	-	-	-	-	-	-	-	-	-	-	-	-	-	-	-	7/12	80
Deutsche Bank Zins & Dividende Defensiv	DWS1E3	101,2	0,2	80	-	-	-	-	-	-	-	-	-	-	-	-	-	-	-	9/12	180
DWS Stiftungsfonds	531840	47,4	0,3	70	4,5	105	6,9	77	☆☆	-	(D)	2	5	2	3	-	☆☆	3,0	3,0	4/02	311
DWS Top Portfolio Defensiv	DWS1DC	103,3	0,6	47	-	-	-	-	-	-	-	-	-	-	-	-	-	-	-	7/12	52
DWS Vermögensmandat-Defensiv	DWS0NK	106,0	0,5	53	8,3	86	8,7	74	☆☆	-	(C)	2	5	2							

Fondsname	WKN ¹⁾	Rücknahme- preis in €	Performance / Ranking ²⁾						Ratings ³⁾							Volati- lität ⁴⁾ in %	Ren- dite ⁵⁾ in %	Auf- lage	Fonds- volu- men in Mio €		
			lfd. Jahr	3 Jahre	5 Jahre	FWW	Telos	Feri	Lipper			Sauren	Morningstar								
			in %	Rang	in %	Rang	in %	Rang				K	E	G	A						
(Fortsetzung) Mischfonds defensiv Welt																					
Ethna-GLOBAL Defensiv T	A0LF5X	146,9	-0,1	107	16,0	35	45,1	3	★★★★★	-	(B)	1	4	2	-	-	★★★★★	4,4	6,8	4/07	553
Fairassetmanagementfonds Cautious B	HAFX9N	85,0	4,4	1	-	-	-	-	-	-	-	-	-	-	-	-	-	-	-5,8	5/10	1
FairWorldFonds	A0YCZ3	46,3	0,0	96	-	-	-	-	-	-	-	-	-	-	-	-	-	-	-2,9	3/10	97
FI ALPHA DWS Conc.DJE AlphaRenten Gbl LC	974515	104,7	1,2	28	17,3	29	26,6	22	★★★★★	-	(B)	5	5	5	3	-	★★★★★	4,3	5,0	4/98	205
Fidelity Multi Ass Strat. Defe A Acc EUR	A0RBYJ	11,8	0,6	46	7,3	94	-	-	★★	AAA-	-	2	5	2	-	-	★★★★	3,5	4,2	1/09	96
First Private Wealth A	A0KFUX	64,5	0,5	49	22,9	15	-	-	★★★★★	-	-	5	5	5	-	-	★★★★★	4,4	6,6	11/08	30
FIVV-Mandat-Rendite-UI	A0NAAE	57,8	1,5	13	12,6	57	-	-	★★★★	-	-	4	5	4	-	-	★★★★	4,4	3,9	6/08	9
Flossbach von Storch SICAV - Defensiv R	A0M43U	115,6	0,3	63	15,1	40	16,7	50	★★★★	-	(B)	5	5	5	-	-	★★★★	3,7	2,9	10/07	250
Fonds für Stiftungen Invesco	802356	58,2	2,0	9	13,7	47	8,2	75	★★	-	(C)	3	5	3	-	-	★★★★	4,5	-	2/03	18
Fontanus Balanced	A0Q5JS	103,2	-	-	-	-	-	-	-	-	-	-	-	-	-	-	-	-	-	9/08	54
Franklin Real Return Fund Class A (acc)	A1CU82	8,0	-1,2	146	-	-	-	-	-	-	-	-	-	-	-	-	-	-	-	4/10	9
FVV Select OP	511757	55,0	1,2	22	5,0	102	4,5	83	★	-	(D)	3	5	3	4	-	★★★	3,5	1,3	1/00	19
GANADOR - Spirit Invest A	A0MSV4	130,1	2,2	8	23,5	12	39,2	8	★★★★	-	(A)	5	4	5	-	-	★★★★★	6,4	5,3	12/07	66
General Investment Fund Stable Return P	A0RCEV	-	-	-	-	-	-	-	-	-	-	-	-	-	-	-	-	-	-	12/08	-
Global Family Strategy I - Income - T	A0M2KX	117,8	-0,7	139	5,7	100	15,9	56	-	-	-	-	-	-	-	-	★★★★	2,9	3,1	10/07	1
Globo II (T)	A0M462	54,8	3,7	3	19,0	24	11,2	72	★★	-	(C)	3	3	3	-	-	★★★★	7,3	1,9	10/07	3
Guliver Demografie Sicherheit	A0MQ7W	111,0	-1,9	158	21,6	19	27,9	21	★★★★	-	(A)	5	4	5	-	-	★★★★★	6,5	4,9	10/07	10
H & A Rendite - Rendite PLUS B	HAFX4G	107,7	-0,3	121	-	-	-	-	-	-	-	-	-	-	-	-	-	-	-	10/09	83
H2Fonds - H2Conservative	A0M575	111,6	0,6	48	6,7	97	12,3	69	★★	-	(D)	2	4	2	-	-	★★★	5,7	2,0	11/07	12
Hamburger Stiftungsfonds UI T	A0YCK2	100,9	0,1	89	2,8	116	-	-	★★	-	-	1	4	1	-	-	-	4,4	0,7	12/09	88
HI Fortmann Strategieportfolio I	A0M2JU	78,3	0,7	40	3,8	110	-	-	★	-	-	3	5	3	-	-	★★	3,7	1,3	8/08	20
HI-FBG Global Return Strategy Tranche II	A0RCCR	50,2	0,5	51	3,4	114	-	-	★★	-	(D)	1	5	1	-	-	★★	3,3	2,6	1/09	10
HSBC Trinkaus Strategie Substanz	A1C0TA	50,3	-0,5	133	-	-	-	-	-	-	-	-	-	-	-	-	-	-	1,4	9/10	61
JPM Gbl Capital Preservation EUR A a EUR	988414	1.018,8	1,5	12	-5,6	128	-5,5	97	★	-	-	1	3	1	-	-	★★	5,0	3,1	9/95	435
JPM Gbl Capital Preservation USD A a USD	A0HME1	82,2	0,0	95	-0,3	126	5,9	79	★	-	-	1	1	1	-	-	★★	9,8	-	11/05	25
JPM Global Income A (div) - EUR	A0RBX2	145,4	2,4	7	29,6	2	-	-	★★★★	-	-	3	3	3	-	-	★★★★★	8,0	14,0	12/08	954
Julius Baer Strategy Income (CHF) B	921723	92,5	-1,7	154	25,7	8	31,3	14	★★★★	-	(B)	3	4	3	1	-	★★	6,9	-	7/99	93
Julius Baer Strategy Income (EUR) B	921725	146,3	0,5	54	17,9	27	19,6	40	★★★★	-	(B)	5	5	5	2	-	★★★★	3,0	2,9	7/99	186
Julius Baer Strategy Income (USD) B	250822	103,6	-0,8	141	20,2	21	24,9	25	★★★★	-	(C)	5	2	5	-	-	★★	8,9	-	10/03	38
Jyske Invest Stable Strategy	A0B729	149,4	0,6	44	23,1	13	23,0	29	★★★★	-	(B)	5	5	5	5	-	★★★★★	3,4	-	7/00	147
KCD-Union Nachhaltig MIX	975000	50,6	0,9	33	12,9	56	20,4	35	★★★★	-	(B)	4	4	3	4	-	★★★★	4,5	5,3	12/90	187
Klassik Strategie Ertrag Fonds T	988630	91,9	-1,0	142	6,0	99	6,2	78	★★	-	(D)	2	4	2	-	-	★★	4,5	2,2	5/98	37
Konzept privat	976691	43,7	0,3	69	3,4	113	5,6	80	★	-	(D)	1	3	1	-	-	★★★	5,4	3,2	12/95	206
L&H Multi Strategie UI	A1JBY8	107,0	0,9	35	-	-	-	-	-	-	-	-	-	-	-	-	-	-	5,0	9/11	-
LBB-PrivatDepot 1 (A)	A0DN55	29,5	0,0	92	10,2	73	16,4	51	★★★★	-	(B)	4	5	3	-	-	★★★★	1,9	2,8	4/05	138
LBB-PrivatDepot 2 (A)	531992	29,3	0,2	74	10,2	71	11,7	71	★★	-	(C)	3	5	2	-	-	★★★	3,2	2,5	4/05	164
LBBW Multi Global	976688	92,5	0,8	37	21,6	18	29,3	17	★★★★	AA+	(A)	5	5	5	3	-	★★★★★	4,7	4,6	9/95	78
LGT Strategy 3 Years (CHF) B	964809	991,7	-2,1	159	26,8	5	42,5	5	★★★★	-	(A)	5	3	5	-	-	★★★★	8,0	-	11/99	226
LGT Strategy 3 Years (EUR) B	964810	1.499,4	0,2	72	13,4	50	20,1	36	★★★★	-	(B)	4	5	4	-	-	★★★★★	4,3	3,1	11/99	562
LGT Strategy 3 Years (USD) B	A1CXMH	805,1	-1,5	150	-	-	-	-	-	-	-	-	-	-	-	-	-	-	-	4/10	73
LUX-CROISSANCE 1 A	972272	180,5	0,3	61	13,1	55	17,2	49	★★★★	-	(B)	4	5	4	-	-	★★★★	3,5	-	1/92	394
LUX-PORTFOLIO DEFENSIVE	750766	151,1	-0,6	136	14,0	44	19,8	38	★★★★	-	(B)	5	5	5	-	-	★★★★	3,2	2,9	11/98	97
M&G Optimal Income Fund A-H EUR	A0MND8	16,7	1,4	17	30,2	1	68,7	1	★★★★	-	(B)	3	4	4	-	●●	★★★★★	5,4	9,3	4/07	13.264
MANDO aktiv Multi Assets (A)	A0YBF3	112,7	0,7	38	14,9	41	-	-	★★★★	-	-	5	4	5	-	-	-	4,7	4,8	12/09	4
Mi-Fonds (Lux) 30 B	A0KDVV	154,7	-1,3	147	28,6	3	39,1	9	★★★★	-	-	-	-	-	-	-	★★★★	7,1	-	4/95	404
MIC Anleihen Plus	A0NAAC	57,4	1,5	14	14,8	42	-	-	★★	-	-	5	5	4	-	-	★★★★	4,5	3,9	4/08	3
Multi Asset Comfort	A0RKY4	51,9	-0,2	111	4,0	108	-	-	★★★★	-	-	3	5	3	-	-	-	0,6	1,5	12/08	107
MULTI-AXXION - ABSOLUTE RETURN	A0DNF5	76,3	-0,2	113	-27,4	134	-27,0	101	★	-	-	1	1	1	-	-	-	7,1	-3,3	12/04	1
Münsterländische Bank Strategieportf I	A0M2JS	82,7	0,4	57	6,6	98	-	-	★★	-	-	2	5	2	-	-	★★★	3,1	2,4	9/08	43
Nachhaltig Aktiv OP R	A1JHCQ	103,6	-0,2	110	-	-	-	-	-	-	-	-	-	-	-	-	-	-	-	3/12	5
NORD/LB Lux Umbrella NORD/LB Horizo CF A	A0X9BA	102,1	0,4	59	1,8	121	-	-	★	-	-	1	5	1	-	-	★★	3,0	0,6	10/09	-
NV Strategie Stiftung AMI P (t)	A0NGJ0	101,4	-0,3	124	-	-	-	-	-	-	-	-	-	-	-	-	-	-	0,7	3/10	31
OP-INVEST (CHF) B	974738	127,8	-2,2	160	26,4	7	41,4	6	★★★★	-	(A)	5	2	5	3	-	★★★	8,7	-	12/95	-
Oppenheim Spezial III	848605	94,9	1,3	18	0,9	125	3,9	85	★	-	(C)	1	3	1	3	-	★★★	6,1	5,3	10/88	10
PB Active Portfolio DE II	A0M64M	1.035,0	0,2	73	3,7	112	-	-	★★	-	-	3	4	2	-	-	★★★★	4,6	1,1	10/09	76
PB Active Portfolio DE III	A0M64N	1.076,2	1,1	30	7,4	91	-	-	★	-	-	3	2	3	-	-	★★★★	7,3	2,3	10/09	-
PB Active Strategy DE II	A0M64P	997,0	0,1	86	-	-	-	-	-	-	-	-	-	-	-	-	-	-	-0,1	8/10	-
Phaidros Funds - Conservative A	A1CXCB	110,8	0,1	85	-	-	-	-	-	-	-	-	-	-	-	-	-	-	4,0	6/10	7
PMIM-MultiAsset-LBB-INVEST	A1CXYQ	103,0	-0,1	109	-	-	-	-	-	-	-	-	-	-	-	-	-	-	3,3	1/12	3
Premium-Evolution 25 (A)	988092	62,3	-0,3	122	9,1	84	14,1	65	★★	-	-	-	-	-	-	-	★★★★	3,2	4,9	3/88	117
PRIME VALUES Income (EUR)	986054	106,7	-0,1	108	16,8	33	28,9	19	★★★★	-	(A)	5	5	5	2	-	★★★★★	4,4	5,2	12/95	90
PrivatFonds: Flexibel	A0Q2H1	100,9	1,3	19	-	-	-	-	-	-	-	-	-	-	-	-	-	-	0,4	7/10	232
PrivatFonds: Kontrolliert	A0RPAM	109,7	1,3	20	-	-	-	-	-	-	-	-	-	-	-	-	-	-	3,6	7/10	410
ProFund Global Income B	HAFX2J	52,8	0,2	84	12,5	58	-	-	★★★★	-	-	4	4	4	-	-	★★★★★	5,4	3,1	5/08	12
QBS BI OptiBalaxx UI	A0QZM8	41,7	2,9</																		

GEMISCHTE FONDS

Fondsname	WKN ¹⁾	Rücknahme- preis in €	Performance / Ranking ²⁾						Ratings ³⁾							Volati- lität ⁴⁾ in %	Ren- dite ⁵⁾ in %	Auf- lage	Fonds- volu- men in Mio €																			
			lfd. Jahr	3 Jahre	5 Jahre	FWW	Telos	Feri	Lipper			Sauren	Morningstar																									
			in %	Rang	in %	Rang	in %	Rang				K	E	G	A																							
(Fortsetzung) Mischfonds defensiv Welt																																						
R+P Rendite Plus UI	A0M7WN	113,3	-0,3	117	6,7	96	15,5	57	☆☆☆	-	(B)	2	5	2	-	-	☆☆☆	2,8	2,9	12/07	27																	
Rouvier Patrimoine C	A0NENE	51,1	1,2	21	13,8	45	28,1	20	☆☆☆☆	-	-	4	5	4	3	-	☆☆☆☆	3,9	-	6/91	54																	
RR Analysis BÖRSEBIUS MX Universal	A0M8WR	47,3	0,9	34	-4,7	127	-3,2	96	☆☆	-	(E)	1	2	1	-	-	☆☆	8,0	-0,6	12/07	20																	
Schroder Strategy Fund (BVV/LPP)	971835	104,4	-1,9	156	21,7	17	28,9	18	☆☆☆☆	-	-	-	-	-	-	-	☆☆☆☆	7,1	-	3/88	27																	
sentix Fonds 1 R	A1C2XH	110,4	1,2	26	-	-	-	-	-	-	-	-	-	-	-	-	-	-	4,7	10/10	27																	
SIF Investmentfonds Sensus Sachinv. Plus	A1C7RM	8,6	-0,7	138	-	-	-	-	-	-	-	-	-	-	-	-	-	-	6,7	11/10	2																	
SLF LUX Global Income Prudent EUR R Cap	A0Q4AG	122,5	1,9	10	20,0	22	-	-	☆☆☆☆	-	-	5	5	5	-	-	☆☆☆☆	4,5	4,5	7/08	74																	
Spängler Pensionskassen Trust	676584	65,7	0,5	55	15,2	39	14,6	60	☆☆☆☆	-	(C)	4	5	4	3	-	☆☆☆	4,6	1,2	10/97	5																	
SpänglerPrivat: Ertrag T	A1H9N3	107,9	-0,1	106	-	-	-	-	-	-	-	-	-	-	-	-	-	-	6,7	11/11	13																	
Sparinvest - Securus EUR R	A0R92U	131,2	0,4	56	13,4	49	16,1	54	☆☆☆☆	-	(C)	4	5	4	4	-	☆☆☆	4,5	2,5	12/01	77																	
Stadtsparkasse Düsseldorf Top-Substanz I	A0N8G5	108,1	-0,4	129	8,1	88	-	-	☆☆☆	-	-	4	5	4	-	-	☆☆☆	3,1	2,8	3/08	12																	
Stadtsparkasse Düsseldorf-Abs.-Ret. INKA	A0D8QM	119,4	0,0	98	5,2	101	10,2	73	☆☆☆	AA	-	3	5	3	-	-	☆☆☆☆	2,1	4,9	4/05	241																	
StarCap SICAV - Winbonds + A	A0J23B	1.544,1	1,4	16	24,0	11	61,6	2	☆☆☆☆	-	-	5	4	5	-	☆☆	☆☆☆☆	5,2	8,4	6/06	157																	
Stiftungsfonds Spiekermann & CO	A1C1QH	102,9	0,5	52	-	-	-	-	-	-	-	-	-	-	-	-	-	-	3,8	8/10	27																	
Stiftungsfonds Westfalen T	A0RA4Q	127,5	0,5	50	9,9	77	-	-	☆☆	-	-	3	4	3	-	-	☆☆☆☆	5,7	6,4	11/08	30																	
Strategiefonds Sachwerte Global Defensiv	A0RHER	105,6	-0,1	104	-	-	-	-	-	-	-	-	-	-	-	-	-	-	2,7	11/10	13																	
StrategiInvest Classic (VT)	A0LEKW	51,7	1,2	24	3,8	111	1,1	91	☆☆	-	(C)	1	3	1	-	-	☆☆	5,1	0,6	12/06	8																	
SUPERIOR 3 - Ethik (A)	A0B5G4	733,5	1,2	23	10,2	74	17,6	47	☆☆☆	-	(B)	3	5	3	5	-	☆☆☆☆	3,9	5,7	11/91	117																	
Swisscanto (LU) Portfolio Fund Yield A	972825	109,9	-1,5	151	24,7	10	36,7	11	☆☆☆☆	-	(A)	2	4	2	5	-	☆☆☆	6,4	-	2/95	2.417																	
Swisscanto (LU) Portfolio Yield EUR A	565769	107,2	-0,6	135	19,2	23	24,6	27	☆☆☆☆	-	(B)	5	5	5	4	-	☆☆☆☆	4,4	3,3	9/00	97																	
Swisscanto LU Green Invest Yield B	A0NCJB	81,8	-1,5	152	-	-	-	-	-	-	-	1	4	1	-	-	-	-	3,08	170																		
Swisscanto LU Green Invest Yield EUR B	A0MLER	116,5	-0,8	140	13,1	54	18,5	42	☆☆☆	-	(C)	4	5	5	-	-	☆☆☆☆	4,8	2,7	4/07	24																	
TÜRKISFUND - Bonds A	987859	92,9	-0,3	118	10,7	68	33,0	12	☆☆☆	-	-	2	-	-	-	-	☆☆	9,9	14,3	4/98	11																	
UBS (Lux) Strategy Fund - Yield (CHF) B	971998	1.535,3	-1,8	155	26,6	6	39,4	7	☆☆☆☆	-	(A)	4	3	4	2	-	☆☆☆	8,0	-	9/91	1.812																	
UBS (Lux) Strategy Fund - Yield (EUR) B	972000	2.875,2	0,2	75	12,4	59	16,3	52	☆☆☆☆	-	(C)	4	5	4	3	-	☆☆☆	3,4	5,1	9/91	658																	
UBS (Lux) Strategy Fund - Yield (USD) B	972002	2.045,4	-1,0	144	17,2	30	24,7	26	☆☆☆	-	(C)	4	2	4	-	-	☆☆	9,1	-	9/91	247																	
UBS Lux Key Sel Multi Asset Inc. EUR P-a	A1J4ZY	101,9	0,3	66	-	-	-	-	-	-	-	-	-	-	-	-	-	-	10/12	201																		
Vermögensanlage AltBayern Basis	A0M6MQ	55,1	0,0	99	11,5	64	14,2	63	☆☆☆	-	-	3	4	3	-	-	☆☆☆☆	4,8	2,4	1/08	16																	
Voba Pförzheim Premium R Fonds UI P	A0M8WY	53,5	0,4	57	9,9	75	17,4	48	☆☆☆	-	(A)	3	5	3	-	-	☆☆☆	3,7	3,2	12/07	191																	
VOLANDO Strategie Q.E.D.	A0MS42	83,2	-1,3	148	-13,5	131	-14,6	99	☆☆	-	(D)	1	2	1	-	-	-	4,8	-3,3	8/07	1																	
Vontobel Defensive Balanced CHF B-CHF	926242	78,6	-3,0	163	15,5	37	17,7	46	☆☆☆	-	(B)	2	2	2	1	-	☆☆	7,4	-	11/99	19																	
VR Premium Fonds - Securitas	A0RKYX	84,2	0,7	39	7,0	95	-	-	☆☆	-	-	2	4	2	-	-	☆☆	5,8	4,1	11/08	-																	
VR Vip - Defensiv	A0YJZQ	69,8	0,3	67	-	-	-	-	-	-	-	-	-	-	-	-	-	-	1,4	2/10	30																	
W&W Internat Fds Wüstenrot Globalrent A	971130	106,1	-2,6	161	9,4	81	17,9	45	☆☆	-	(C)	2	2	4	2	-	☆☆☆	8,3	-	12/88	-																	
W&W Internationaler Rentenfonds	848450	45,8	-3,1	164	15,7	36	30,5	15	☆☆☆	-	(C)	3	2	2	3	-	☆☆☆☆	8,8	5,1	2/90	99																	
WALLBERG Real Asset P	A0M1Y7	8,3	-0,5	131	-13,6	132	-11,1	98	☆☆	A+	-	1	5	1	-	-	-	2,3	-2,2	11/07	36																	
WALSER PORTFOLIO Capital Dollar	622397	132,9	-1,9	157	8,0	89	19,6	39	☆☆	-	-	2	1	2	-	-	☆☆☆☆	10,5	-	9/02	10																	
WALSER Vermögensverwaltung Strat BASIS	A0M52M	118,7	-0,3	120	9,4	80	18,3	43	☆☆☆☆	-	-	3	5	3	-	-	☆☆☆☆	2,8	3,3	11/07	93																	
WALSER Vermögensverwaltung Strategie PLUS	A0MS2P	113,5	0,2	78	10,6	70	15,3	58	☆☆☆	-	-	3	5	3	-	-	☆☆☆☆	3,6	2,4	11/07	80																	
WV Rendite und Nachhaltigkeit	DWSOXF	103,8	0,1	88	10,6	69	-	-	☆☆☆☆	-	-	3	5	3	-	-	☆☆☆	3,6	3,3	9/09	281																	
YEALD Vermögensverwaltungsfdns Kons UI A	A0Q4G1	38,3	-0,5	130	-20,5	133	-	-	☆☆	-	-	-	-	-	-	-	☆☆	3,4	-5,9	9/08	7																	
ZinsPlus OP	A0MUWS	54,6	0,0	100	4,1	107	12,0	70	☆☆☆☆	-	-	-	-	-	-	-	-	0,3	2,1	9/07	209																	
Mischfonds dynamisch Europa																																						
Durchschnittswerte / Anzahl der Fonds					1,8	23	11,9	22	0,2	20								10,4		64																		
AS-AktivDynamik	978696	49,9	2,3	8	16,7	7	3,1	9	☆☆☆☆	-	-	-	-	-	-	-	☆☆☆☆	9,8	6,2	10/98	91																	
CS Aktien Plus	975126	45,9	4,7	1	17,0	5	-14,0	18	☆☆	-	(E)	1	1	1	4	-	☆☆	17,4	2,7	8/96	20																	
CS Portfolio Plus	977922	57,0	2,1	9	16,6	8	5,1	7	☆☆☆	-	(C)	4	1	4	2	-	☆☆☆	10,6	1,0	2/99	22																	
DeAM-HAD-Mitarbeiter II	849974	32,3	3,5	2	-	-	-	-	-	-	-	-	-	-	-	-	-	-	12/89	3																		
Deka-Privatvorsorge AS	978620	57,2	2,3	7	9,5	16	0,7	11	☆☆	-	(C)	3	1	2	5	-	☆☆☆	11,6	4,8	10/98	235																	
Deutsche Postbank VL Invest	979773	35,5	3,2	5	9,3	17	-11,3	16	☆☆	-	(D)	2	1	1	3	-	☆☆	15,3	-	6/99	19																	
Dexia Sustainable High C	550968	316,7	0,2	20	16,5	9	2,6	10	☆☆☆☆	-	(C)	5	1	5	-	-	☆☆☆	9,0	1,7	11/98	57																	
DJE - Absolut PA (EUR)	164315	240,7	2,6	6	20,4	4	5,0	8	☆☆☆☆	-	(C)	5	1	5	-	-	☆☆☆	10,8	9,2	1/03	188																	
DNCA Invest EVOLUTIF B	A0MMD6	114,8	3,3	3	11,9	15	20,8	4	☆☆☆	-	-	3	1	3	-	-	☆☆☆☆	10,2	2,5	7/07	49																	
DWS Vorsorge AS (Dynamik)	976988	87,3	2,0	12	16,9	6	-6,7	14	☆☆☆	-	(D)	5	2	4	5	-	☆☆☆	8,6	6,2	11/98	168																	
DWS Vorsorge AS (Flex)	976989	84,0	2,0	13	16,3	10	-3,1	12	☆☆☆☆	-	-	4	2	4	5	-	☆☆☆	8,5	6,0	11/98	71																	
EuroSwitch Substantial Markets OP	A0M98A	49,7	2,0	11	15,3	12	-	-	☆☆☆	-	-	4	2	4	-	-	☆☆☆	11,3	-	1/08	53																	
FT FlexInvest Pro (P)	847813	43,1	1,2	17	-6,3	20	-18,2	19	☆☆	-	-	-	-	-	-	-	☆☆	9,1	4,6	12/90	26																	
Gerling Altersvorsorge-Sondervermögen AS	848119	35,7	1,5	15	12,0	14	-4,9	13	☆☆	-	(C)	2	1	2	4	-	☆☆☆	11,6	3,1	11/98	10																	
GIP InvestWorld - Europe Portfolio	579867	4,9	1,3	16	-33,4	22	-50,7	20	☆☆	-	(E)	1	1	1	-	-	☆☆	14,5	-5,8	12/00	9																	
GWP-Fonds FT	847819	112,2	-0,2	22	14,4	13	11,3	6	☆☆☆☆	-	-	5	5	5	4	-	☆☆☆☆	6,3	4,8	11/93	12																	
HP&P Euro Select UI Fonds	979076	74,9	3,2	4	15,6	11	29,2	1	☆☆☆☆	AA+	(B)	1	4	1	3	-	☆☆☆☆	11,5	3,2	9/99	56																	
LVM ProFutur-Fonds	930393	22,3	2,1	10	25,7	2	13,8	5	☆☆☆☆	-	(C)	5	2	5	-	-	☆☆☆☆	10,6	0,8	12/99	78																	
Naspa-Europafonds Deka	978615	39,7	1,8	14	2,5	19																																

Fondsname	WKN ¹⁾	Rücknahme- preis in €	Performance / Ranking ²⁾						Ratings ³⁾								Volati- lität ⁴⁾ in %	Ren- dite ⁵⁾ in %	Auf- lage	Fonds- volu- men in Mio €	
			1 Jahr		3 Jahre		5 Jahre		FWW	Telos	Feri	Lipper			Sauren	Morningstar					
			in %	Rang	in %	Rang	in %	Rang				K	E	G	A						
Mischfonds flexibel Europa																					
Durchschnittswerte / Anzahl der Fonds			1,5	13	15,7	11	12,5	9										9,1			267
AXA WF - Optimal Income A (thes.)	728501	154,0	2,8	3	20,6	5	0,0	7	☆☆☆	-	-	4	4	4	-	●	★★★★	7,2	-	11/03	282
db PrivatMandat Fit - Europa	DWS0YZ	95,6	2,3	4	-	-	-	-	-	-	-	-	-	-	-	-	-	-	-1,3	2/10	371
Deka-Balance Dynamisch CF	DK2CGD	103,3	0,6	10	-	-	-	-	-	-	-	-	-	-	-	-	-	-	-	10/12	-
Deka-EuropaTrend CF	DK0A0Z	38,1	1,8	5	7,4	9	-4,5	8	☆☆	-	-	2	2	2	-	-	★★	9,7	-0,4	12/05	52
Hansen & Heinrich Universal Fonds	A0LERW	82,3	0,7	9	-6,9	11	-14,9	9	☆	-	-	1	4	1	-	-	★★	10,2	-3,0	1/07	9
Invesco Pan European High Income A thes	A0J20D	16,1	1,6	6	39,4	1	67,7	1	☆☆☆☆☆	-	(B)	5	2	5	-	-	★★★★★	11,8	7,2	3/06	177
Moeller Mitarbeiter-Fonds Universal	260503	33,4	0,1	12	11,2	7	14,0	4	☆☆☆☆	-	(B)	4	5	4	-	-	★★★★	4,8	-	1/90	8
Newton Cautious Managed Fund (GBP)	930433	2,0	-0,6	13	27,9	4	3,6	6	☆☆☆☆	-	(B)	5	4	5	-	-	★★★★	7,2	-	1/94	47
Optimum Alpha	DWS0UX	124,0	0,2	11	9,4	8	-	-	☆☆☆☆	-	-	3	3	3	-	-	★★★★	6,3	5,4	11/08	93
Private Bank Vermögensg Trd Sel 100 PI 1	A0NBj4	49,6	1,1	8	1,6	10	-	-	☆	-	-	1	2	1	-	-	★★	7,5	0,1	10/08	13
UBS L Key Sel Gbl Allo Foc Europ EUR P a	A0LA58	10,2	3,4	1	14,8	6	6,3	5	☆☆	-	(C)	3	1	3	-	-	★★	10,1	0,4	9/06	205
UniRak	849104	89,0	1,3	7	29,9	3	24,7	2	☆☆☆☆☆	-	(B)	5	3	5	4	-	★★★★★	8,4	7,5	1/79	1.947
WARBURG-TREND ALLOCATION PLUS-FONDS	678038	164,6	3,2	2	30,5	2	23,3	3	☆☆☆	-	-	3	1	5	-	-	★★★★	16,1	6,7	5/05	5
Mischfonds ausgewogen Europa																					
Durchschnittswerte / Anzahl der Fonds			1,3	13	11,4	11	7,7	10										7,7			92
Allianz Flexi Euro Balance A (EUR)	978986	58,5	1,5	5	20,6	2	11,8	3	☆☆☆☆	-	(C)	5	2	5	5	-	★★★★	9,2	3,2	7/99	224
AS-AktivPlus	978697	36,0	1,1	8	18,2	3	10,2	4	☆☆☆☆	-	(C)	3	4	3	5	-	★★★★	6,9	3,9	10/98	25
BERENBERG-1590-SUBSTANZ-UNIVERSAL-T	A1H6HG	47,2	0,6	11	-	-	-	-	-	-	-	-	-	-	-	-	-	-	-3,1	3/11	120
CTV-Strategiefonds HAIG Ausgewogen	A0JEND	20,0	1,4	7	-0,8	11	-17,3	10	☆☆	-	-	-	-	-	-	-	★	16,0	-3,2	3/06	11
DeAM-HAD-Mitarbeiter I	849242	14,1	1,0	9	-	-	-	-	-	-	-	-	-	-	-	-	-	-	-	2/71	4
Dexia Sustainable Medium C	550967	5,7	-0,1	13	14,8	4	8,7	5	☆☆☆☆☆	-	(C)	4	3	3	-	-	★★★★	6,3	-	4/96	195
DWS Bildungsfonds	847419	85,9	1,6	4	11,6	6	5,4	7	☆☆☆	-	(C)	3	4	3	5	-	★★★★	5,6	7,4	10/93	74
HYPOSWISS (Lux) Fund - Danube Tiger B	808387	190,2	3,3	1	9,6	7	-9,4	9	☆☆	-	-	1	1	1	-	-	★	12,7	6,8	4/03	55
MEAG EuroBalance	975745	45,7	2,1	3	26,8	1	18,7	1	☆☆☆☆☆	-	(B)	5	3	5	4	-	★★★★	7,2	5,8	5/91	63
Monega BestInvest Europa -A-	756078	52,4	3,0	2	-0,2	10	12,3	2	☆	-	(C)	2	1	2	-	-	★★★★	7,8	1,8	10/05	63
Naspa-Fonds Deka	848080	42,7	1,5	6	13,8	5	6,7	6	☆☆☆	-	(B)	2	2	2	5	-	★★★★	7,8	4,4	1/90	25
Postbank TriSelect	977037	45,1	0,8	10	2,4	9	3,2	8	☆	-	(C)	1	2	1	3	-	★★★★	5,8	1,4	3/00	126
Private Bank Vermögensg Tren Sel 50 PI 1	A0NBj3	55,4	0,3	12	8,7	8	-	-	☆☆☆☆	-	-	2	4	2	-	-	★★★★	5,0	3,1	6/09	211
Mischfonds defensiv Europa																					
Durchschnittswerte / Anzahl der Fonds			0,2	33	12,1	27	17,4	23										4,8			284
Allianz TAARA Stiftungsfonds A - EUR	A0F416	56,4	-0,7	31	13,2	11	21,7	7	☆☆☆☆☆	-	(B)	3	5	3	-	-	★★★★★	2,7	3,8	5/06	114
ARTY	A1CYNM	1.299,2	1,3	6	15,5	6	-	-	☆☆☆	-	-	3	3	5	-	-	★★★★	7,4	5,8	5/08	189
Bantleon Opportunities L PT	A0NB6R	115,7	-0,4	28	-	-	-	-	-	-	-	-	-	-	-	-	★★★★★	-	6,1	9/10	700
Bantleon Opportunities S PT	A0NB6M	112,7	-0,3	27	-	-	-	-	-	-	-	-	-	-	-	-	★★★★★	-	5,0	9/10	864
BfS Nachhaltigkeitsfonds Ertrag SEB Inv.	A0B7jB	46,3	0,5	14	7,5	18	3,3	22	☆☆☆	-	(D)	2	5	2	-	-	★★	3,0	1,5	9/05	35
CAM - Value Protect P (EUR)	A1H9U0	37,8	-3,3	33	-	-	-	-	-	-	-	-	-	-	-	-	-	-	-15,0	5/11	2
CSR Ertrag Plus	A1J306	99,8	-	-	-	-	-	-	-	-	-	-	-	-	-	-	-	-	-	1/13	-
db PrivatMandat Fit - Europa Defensiv	DWS0YY	93,6	1,3	5	-	-	-	-	-	-	-	-	-	-	-	-	-	-	-1,8	2/10	457
Deutsche Postbank Europafonds Plus	979771	53,4	1,1	8	16,9	5	22,2	6	☆☆☆☆	-	(B)	3	3	3	1	-	★★★★	6,2	3,5	12/98	29
Dexia Sustainable Low C	550966	3,9	-0,4	29	13,2	12	15,8	12	☆☆☆☆	-	(C)	4	4	3	-	-	★★★★	4,0	-	4/96	130
DNCA Invest EUROSE A	A0MMD3	127,3	1,1	7	13,2	10	27,3	4	☆☆☆☆	-	(A)	4	4	4	-	-	★★★★	4,3	-	6/07	667
Ethna-AKTIV E A	764930	119,6	1,3	4	18,6	3	36,3	3	☆☆☆☆☆	-	-	5	4	5	1	-	★★★★★	5,1	8,5	2/02	3.330
Europe 25 - AT - EUR	A0QYL2	106,4	1,0	9	5,9	22	-	-	☆☆	-	-	-	-	-	-	-	★★	4,7	1,3	6/08	43
F&C HVB-Stiftungsfonds A auss.	694013	933,2	0,8	11	5,5	23	9,8	17	☆☆	-	(D)	1	3	1	-	-	★★★	5,1	3,3	7/01	346
GenoEuroClassic	975778	44,9	1,9	2	7,4	19	7,2	18	☆	-	(C)	1	2	1	4	-	★★★★	7,5	1,8	6/99	577
GenoEuroClassic II	975799	42,1	1,9	1	7,7	16	7,2	19	☆	-	(C)	1	2	1	4	-	★★★★	7,4	1,2	2/00	337
Gothaer Multi Asset No.1	A0NA4C	99,9	0,2	20	-2,4	27	-	-	☆	-	-	2	5	1	-	-	★	2,8	0,3	4/08	0
H2Fonds - H2Time4Life B	A0RDET	121,1	-0,1	24	4,5	24	-	-	☆☆	-	-	1	5	1	-	-	★★	3,5	4,8	12/08	9
Kapital Plus A (EUR)	847625	54,0	0,4	16	38,7	1	41,0	2	☆☆☆☆☆	-	(B)	5	5	5	2	-	★★★★★	5,2	6,8	5/94	605
LAM-STIFTERFONDS-UNIVERSAL	A0JELN	108,6	-0,3	26	-	-	-	-	☆☆☆☆	-	-	-	-	-	-	-	-	3,1	-	8/06	22
LVM ProBasis-Fonds	A0J25Y	24,2	0,4	15	17,5	4	22,6	5	☆☆☆☆	-	(B)	4	4	4	-	-	★★★★	5,2	3,0	9/06	43
MEAG EuroErtrag	978273	62,7	1,8	3	35,3	2	49,1	1	☆☆☆☆	-	(B)	5	3	5	5	-	★★★★★	7,9	4,6	10/00	91
MEAG FairReturn A	A0RFj2	57,5	0,6	13	-	-	-	-	-	-	(A)	-	-	-	-	-	-	-	5,2	3/10	271
Merck Finck Stiftungsfonds UI	848398	44,2	0,7	12	8,8	15	16,6	11	☆☆☆	-	(C)	2	4	2	2	-	★★★★	5,1	5,4	10/90	29
N-Fonds Nr. 1 Europa Pioneer Investments	975367	59,7	0,3	17	13,9	8	15,3	13	☆☆☆	-	(C)	4	4	4	3	-	★★★★	4,8	3,8	7/97	26
OP Bond Euro Strategie	979951	69,7	-0,8	32	15,0	7	18,0	9	☆☆☆☆	-	(B)	4	4	4	-	-	★★★★	5,8	4,4	1/03	29
Oppenheim Strategiekonzept I	979939	49,9	-0,1	23	6,5	20	-0,5	23	☆☆	-	-	3	5	3	4	-	★★★★	3,3	1,6	5/02	91
SK Top Invest Deka	978611	52,3	0,9	10	11,6	13	13,0	14	☆☆☆	-	-	2	3	3	5	-	★★★★	6,0	3,9	11/97	29
Stadtparkasse Düsseldorf NRW-Fonds R	A0MYG0	52,0	0,3	19	6,1	21	18,2	8	☆☆	-	(B)	2	5	2	-	-	★★★★	3,2	2,7	9/07	119
UniBalancePlus	975048	105,4	0,0	22	1,0	26	6,6	20	☆	-	(C)	1	5	1	-	-	-	0,8	1,4	10/06	20
UNIQA Total Return (T)	A0D8RZ	158,9	0,3	18	2,3	25	10,8	16	☆☆	-	-	-	-	-	-	-	-	3,6	3,9	9/04	125
WARBURG-RENTEN PLUS-FONDS	978473	35,4	0,1	21	10,6	14	10,8	15	☆☆☆	-	(C)	3	4	3	1	-	★★★★	4,1	3,6	7/99	5
WARBURG-TREND RETURN PLUS-FONDS	678039	113,1	-0,4	30	7,5	17	4,4	21	☆☆	-	(D)	1	4	2	-	-	★★★★	4,9	1,6	2/05	6
WestLB Mellon WerteFonds	704514	102,8	-0,2	25	13,6	9	17,3	10	☆☆☆☆	-	(B)	5	5	5	5	-	★★★★	4,0	3,3	1/02	38

1) Wertpapierkennnummer

2) Rang innerhalb der jeweiligen gesamten Kategorie

3) Informationen zu den Ratings siehe Seite 2

Fondsname	WKN ¹⁾	Rücknahme- preis in €	Performance / Ranking ²⁾						Ratings ³⁾								Volati- lität ⁴⁾ in %	Ren- dite ⁵⁾ in %	Auf- lage	Fonds- volu- men in Mio €		
			1 Jahr	Rang	3 Jahre	Rang	5 Jahre	Rang	FWW	Telos	Feri	K	E	G	A	Sauren					Morningstar	
Mischfonds dynamisch Euroland																						
Durchschnittswerte / Anzahl der Fonds			2,7	11	13,4	10	2,6	9										11,6			173	
Allianz Flexi Euro Dynamik - A - (EUR)	978983	56,2	2,4	8	17,7	5	0,6	7	☆☆☆	-	(C)	5	1	4	3	-	☆☆☆	12,8	2,4	7/99	90	
Carmignac Euro-Patrimoine A EUR acc	A0DPSY	309,9	3,3	4	19,8	4	12,5	2	☆☆☆☆	-	(B)	4	4	5	1	-	☆☆☆☆	5,7	5,5	1/03	752	
Deutsche Aktien Total Return	A0D9KW	109,4	3,7	3	37,0	1	46,1	1	☆☆☆☆	-	(C)	5	3	5	-	●	☆☆☆☆	8,2	10,7	5/05	206	
DWS-MERKUR-Fonds 1	849337	40,7	4,1	2	24,8	3	3,7	4	☆☆☆☆	-	-	2	2	2	5	-	☆☆	19,6	5,3	7/71	126	
Franklin Mutual Euroland Class A acc EUR	A0RALD	13,1	3,2	5	14,8	7	-	-	☆☆	-	-	3	2	4	-	-	☆☆☆	15,3	6,5	10/08	9	
Generali Komfort Wachstum	921701	56,1	3,2	6	15,9	6	3,5	5	☆☆☆	-	(C)	4	1	3	-	-	☆☆☆	12,6	1,6	10/99	184	
Generali Multinat Pens Solu Opp Profil 4	A0Q8UU	-	-	-	-	-	-	-	-	-	-	-	-	-	-	-	-	-	-	12/08	-	
Haspa PB Strategie Chance	A0M1PR	929,2	1,2	9	11,1	8	1,4	6	☆☆	-	(C)	-	-	-	-	-	☆☆☆	9,3	-1,4	12/07	-	
Plusfonds	847108	106,1	6,3	1	27,2	2	5,7	3	☆☆☆☆	-	(C)	3	1	4	2	-	☆☆☆	16,4	7,5	4/71	177	
SEB GenerationPlus®	976924	37,3	2,9	7	1,9	9	-13,4	8	☆☆	-	(D)	2	1	2	4	-	☆☆	12,4	1,3	12/98	16	
Tiger German Opportunities UI A	A0Q86B	100,7	0,9	10	-	-	-	-	-	-	-	-	-	-	-	-	-	-	-	12/12	-	
WARBURG-DEFENSIV-FONDS	976539	23,7	0,9	11	-16,0	10	-39,9	9	☆☆	-	-	1	1	1	1	-	☆☆	13,9	1,1	5/97	2	
Mischfonds flexibel Euroland																						
Durchschnittswerte / Anzahl der Fonds			1,6	19	8,9	16	8,4	13											7,9			179
AXA Zeitwertfonds I	984642	62,0	-0,8	19	12,3	8	11,8	6	☆☆☆☆	-	-	3	5	3	-	-	☆☆☆☆	4,3	2,4	1/02	30	
db PrivatMandat Comfort - PRO Dtl	DWS0XH	132,8	1,7	6	16,4	5	-	-	☆☆☆	-	-	5	2	5	-	-	-	10,3	8,3	7/09	2.578	
db PrivatMandat Fit - Deutschland	DWS08S	118,0	1,6	8	-	-	-	-	-	-	-	-	-	-	-	-	-	-	16,6	1/12	26	
DuoPlus	A0RK8R	55,9	2,2	3	2,0	13	-	-	☆☆	-	-	2	2	2	-	-	☆☆	7,3	3,6	5/09	66	
Fonds Assecura I AT (EUR)	849385	150,3	2,0	4	26,4	1	22,9	2	☆☆☆☆	-	-	4	4	4	5	-	☆☆☆☆	7,8	-	1/77	96	
GRENBELL Strategy XOP Best of Eurol. RA	A1CUHB	104,1	0,0	17	-	-	-	-	-	-	-	-	-	-	-	-	-	-	1,5	6/10	0	
HAIG Balance First Euro Invest	983445	146,4	0,1	16	13,1	7	21,2	3	☆☆☆☆	-	(B)	5	4	4	5	-	☆☆☆☆	5,6	3,5	1/02	18	
Kapitalfonds L.K. EUR Konzept-Unterfonds	986387	83,5	0,8	13	2,3	12	5,1	10	☆☆	-	-	3	4	2	-	-	☆☆	3,9	3,8	9/96	11	
LuxTopic - Flex	A0CATN	168,0	0,7	14	16,1	6	14,4	5	☆☆	-	(C)	5	1	4	-	-	☆☆☆☆	12,3	6,2	6/04	6	
Merck Finck Vario Aktien Renten UI A	A0EQ5Q	114,0	1,7	7	-1,6	15	10,2	7	☆☆	-	-	1	1	1	-	-	☆☆	8,0	2,3	10/05	87	
Merck Finck Vermögensverw. Taktik UI A	A0M1QF	80,3	2,5	2	6,8	10	-12,5	13	☆☆☆	-	-	2	1	2	-	-	☆☆	13,2	-4,0	11/07	29	
Oppenheim DA	848632	36,2	0,0	18	10,8	9	16,6	4	☆☆☆	-	(B)	2	3	3	5	-	☆☆☆☆	7,0	5,5	10/90	103	
Oyster Absolute Return Italy EUR	A0NEGW	158,3	6,1	1	-0,2	14	5,5	9	☆☆	-	-	1	1	1	-	-	☆☆	13,1	1,1	1/08	30	
TRENDCONCEPT Automatic Asset Allocator B	595110	108,2	1,2	10	-10,6	16	-11,7	12	☆☆	-	-	1	1	1	-	-	☆☆	7,7	-	12/03	2	
UBS (D) Short Term Credit (EUR)	A0HMK5	52.311,8	0,2	15	4,8	11	9,7	8	☆☆☆☆	-	-	-	-	-	-	-	☆☆	1,0	2,0	7/07	19	
Vario Deutschland UI	A1C5D8	106,3	2,0	5	-	-	-	-	-	-	-	-	-	-	-	-	-	-	3,2	12/10	70	
WALSER PORTFOLIO German Select	A0BKM9	187,8	0,9	12	20,9	3	35,4	1	☆☆☆☆	-	-	5	3	5	-	-	☆☆☆☆	9,0	7,1	1/04	210	
WALSER Portfolio German Select DE	A0YEQW	118,3	0,9	11	23,9	2	-	-	☆☆☆☆	-	-	5	2	5	-	-	-	9,0	5,9	12/09	19	
WAVE-AKTIV	979221	31,6	1,2	9	18,7	4	-8,2	11	☆☆☆	-	(D)	4	3	5	2	-	☆☆☆	7,3	-1,9	9/00	4	
Mischfonds ausgewogen Euroland																						
Durchschnittswerte / Anzahl der Fonds			1,3	9	11,2	8	6,3	8											8,3			101
Deka-Nachhaltigkeit Balance CF (A)	DK1A49	104,0	-0,6	9	-	-	-	-	-	-	-	-	-	-	-	-	-	-	4,6	12/11	-	
DKB Neue Bundesländer Fonds ANL	921867	19,0	2,6	2	3,5	7	9,5	5	☆☆	-	(C)	1	3	1	1	-	☆☆☆	5,7	-0,8	3/00	17	
Fidelity Euro Balanced Fund A Acc (EUR)	A0LFOA	11,9	2,3	3	28,8	1	15,2	2	☆☆☆☆	-	(B)	5	2	5	-	-	☆☆☆☆	10,0	-	9/06	487	
Fondra	847100	98,1	3,1	1	20,8	3	14,6	3	☆☆☆☆	-	(C)	4	2	4	3	-	☆☆☆☆	11,1	-	8/50	127	
FT FlexInvest Classic	977295	39,2	-0,3	8	-5,0	8	-28,2	8	☆☆	-	-	1	4	1	1	-	☆☆	3,6	-1,4	2/99	8	
Haspa PB Strategie Wachstum	A0M1PQ	1.040,2	0,7	6	8,2	6	13,4	4	☆☆	AA	(B)	-	-	-	-	-	☆☆☆	6,5	1,6	12/07	-	
HL MediumInvest FT	531732	49,9	1,8	4	21,7	2	18,1	1	☆☆☆☆	-	(B)	5	1	5	5	-	☆☆☆☆	10,6	2,1	10/00	32	
SLF LUX Portf Euro Zone Balanced EURO C	921194	147,1	0,6	7	13,0	4	9,5	6	☆☆☆☆	-	(C)	4	1	4	1	-	☆☆☆	11,2	2,9	6/99	16	
W&W Europa-Fonds	978048	48,2	1,6	5	11,9	5	0,9	7	☆☆☆	-	(D)	2	2	2	-	-	☆☆	7,2	2,0	2/00	22	
Mischfonds defensiv Euroland																						
Durchschnittswerte / Anzahl der Fonds			0,1	15	8,7	13	15,3	10											3,9			282
Allianz European Pension Defensiv A EUR	A0J4F3	101,7	0,9	2	13,1	4	15,6	6	☆☆☆	-	-	4	4	4	-	-	☆☆☆	5,2	2,8	8/07	56	
BERENBERG-1590-STIFTUNG	A0RE97	47,0	0,0	7	-1,3	13	-	-	☆☆	-	-	1	4	1	-	-	☆☆	4,7	0,5	5/09	68	
BFS-Invesco EuroMIX	531889	46,0	0,0	8	10,0	6	11,5	8	☆☆☆	-	(C)	3	4	2	-	-	☆☆☆	5,2	2,6	6/00	34	
BKC Treuhand Portfolio I	A0YFQ9	103,3	-0,2	11	10,9	5	-	-	-	-	-	-	-	-	-	-	-	-	3,0	1/10	43	
BL-Optinvest (Euro) B	A0MWCU	122,0	-0,6	13	5,5	8	17,3	3	☆☆☆☆	-	(D)	1	5	1	-	-	☆☆☆☆	2,8	3,7	8/07	231	
Deka-Deutschland Balance CF	DK2CFB	106,3	-0,7	14	-	-	-	-	-	-	-	-	-	-	-	-	-	-	5,7	12/11	174	
Deka-Euroland Balance CF	589687	56,4	-0,2	10	14,2	3	28,3	1	☆☆☆☆	-	(B)	4	5	4	-	-	☆☆☆☆	3,6	4,7	7/03	2.043	
ECHIQUEIR PATRIMOINE	A0MK05	810,4	1,0	1	5,2	9	8,3	9	☆☆	-	(C)	1	5	1	-	-	☆☆☆	2,7	4,3	1/95	523	
Haspa PB Strategie Rendite	A0M1PP	1.020,5	0,2	6	6,7	7	12,2	7	☆☆	AA	(C)	-	-	-	-	-	☆☆☆	3,9	1,9	12/07	-	
Pioneer Funds Austria - Ethik Fonds (A)	A0ERMR	4,8	0,6	4	15,0	1	20,7	2	☆☆☆☆	-	-	-	-	-	-	-	☆☆☆☆	5,1	4,2	11/86	21	
Premium Management Stabilität - A - EUR	979738	50,5	0,7	3	4,9	12	-	-	-	-	-	-	-	-	-	-	-	-	1,6	1/10	481	
Sarasin-FairInvest-Universal-Fonds A	A0MQR0	49,5	-0,3	12	14,7	2	17,1	4	☆☆☆☆	-	(B)	4	5	4	-	-	☆☆☆☆	3,7	2,2	5/07	186	
TOP Defensiv Plus	A0YJMH	56,3	-0,1	9	-	-	-	-	-	-	-	-	-	-	-	-	-	-	5,8	10/10	8	
V/A(R) Stiftungsfonds UI	589692	93,5	0,3	5	5,1	11	8,3	10	☆☆	-	(D)	1	5	1	3	-	☆☆☆	3,3	2,6	9/02	18	
W&W Euroland-Renditefonds	978047	51,9	-1,0	15	5,1	10	15,6	5	☆☆☆☆	-	-	1	5	1	-	-	☆☆	2,2	2,6	2/00	62	
Mischfonds Thema Welt																						
Durchschnittswerte / Anzahl der Fonds			-0,5	7	-1,7	5	-25,9	3											16,9			9
Advanced Properties Alpha (T)	A0JDV8	58,2	-0,4	3	15,6	2	-20,7	2	-	-	-	4	3	4	-	-	☆☆	7,4	-7,4	2/06	-	
DB Platinum Dynamic Aktien Plus RTC	A0ET1P	122,8	3,4	1	-0,5	3	-18,7	1	-	-	-	-	-	-	-	-	☆☆	16,7	2,7	7/05	8	
GR Dynamik OP	A0HOW9	28,2	-6,0	6	-20,5	4	-46,4	3	-	-	-	1	1	1	-	-	☆☆	36,4	-8,7	10/06	14	

1) Wertpapierkennnummer

2) Rang innerhalb der jeweiligen gesamten Kategorie

3) Informationen zu den Ratings siehe Seite 2

4) durchschnittliche jährliche Schwankung über 36 Monate

5) durchschnittlicher jährlicher Ertrag abzüglich Ausgabeaufschlag

seit Auflegung

Fondsname	WKN ¹⁾	Rücknahme- preis in €	Performance / Ranking ²⁾						Ratings ³⁾						Volati- lität ⁴⁾ in %	Ren- dite ⁵⁾ in %	Auf- lage	Fonds- volu- men in Mio €		
			1 J. Jahr		3 Jahre		5 Jahre		FWW	Telos	Feri	Lipper							Sauren	Morningstar
(Fortsetzung) Mischfonds Thema Welt																				
HWB Gold & Silber Plus R	A0X89F	15,2	-2,4	5	-63,2	5	-	-	-	-	-	1	1	-	-	★	28,3	-28,8	7/09	7
INFINUS - Terra Premium Fund P	A1JTEW	42,4	-1,1	4	-	-	-	-	-	-	-	-	-	-	-	-	-	-	3/12	2
Invesco Gbl Income Real Estate Sec A th	A0RBEX	8,4	0,1	2	41,4	1	-	-	-	-	-	2	5	2	-	★★★★	8,1	-	10/08	8
pro aurum ValueFlex	A0YEYQ	77,8	-6,8	7	-	-	-	-	-	-	-	-	-	-	-	-	-	-8,3	2/10	14

Strategiefonds

STRATEGIEFONDS

Strategiefonds Aktien-Strategie Equity Active Market Timing Welt		Durchschnittswerte / Anzahl der Fonds		2,5		30		5,8		14		2,0		12		11,5		341		
Absolut Asia A	HAFX3W	81,7	8,6	1	-	-	-	-	-	-	-	-	-	-	-	-	-11,8	6/11	1	
ACATIS Global Value Total Return UI	A1JGBX	127,5	3,6	13	-	-	-	-	-	-	-	-	-	-	-	-	18,1	8/11	4	
Active Multiple Strategy	A1J67D	97,9	-1,9	28	-	-	-	-	-	-	-	-	-	-	-	-	-	10/12	-	
AFA GLOBAL WERTE STABILISIERUNGS - FONDS A0HGL6		12,5	4,4	10	-	-	-	-	-	-	-	-	-	-	-	-	1,8	12/11	228	
Allianz Total Return Asian Equity AT USD	A0Q1N4	19,2	-0,3	22	35,9	1	-	-	-	-	(C)	3	3	4	-	★★★★	15,6	-	10/08	207
Alpha Centauri Advance	A0ML2U	85,3	-0,4	23	-5,3	11	-2,3	8	-	-	-	1	3	1	-	-	5,6	-2,5	4/07	17
Carmignac Investissement A EUR acc	A0DPSW	905,6	2,2	16	22,7	3	24,6	2	-	-	(B)	2	4	2	3	●●●●★★★★	10,0	10,8	1/89	8.107

1) Wertpapierkennnummer

2) Rang innerhalb der jeweiligen gesamten Kategorie

3) Informationen zu den Ratings siehe Seite 2

4) durchschnittliche jährliche Schwankung über 36 Monate

5) durchschnittlicher jährlicher Ertrag abzüglich Ausgabeaufschlag seit Auflegung

Auswertungstag Performance: 30. Januar 2013

Quelle: FWW



Nick Price, Manager
des Fast Emerging Markets Fund

Schiedsrichter der Exoten

Mal geht er auch short. Aus gutem Grund. Nick Price will auch von schwächelnden Unternehmen profitieren. Seit einem Jahr managt er den Fast Emerging Markets Fund (WKN: A1JL2E, ► Seite 98) pragmatisch und recht erfolgreich.

„Denkt man an die Emerging Markets, denkt man automatisch an politische Risiken“ ...

... sagt Nick Price, Fondsmanager des Absolute-Return-Fonds Fast Emerging Markets. Zwar sei das historisch betrachtet richtig. Es gelte aber nicht für die vergangenen fünf Jahre, in denen eher die Industrieländer wegen ihrer hohen Verschuldung risikoreich daherkamen. „Stattdessen besteht das größte Risiko der Schwellenländer im Wettbewerb“, so Price.

Die enormen Investitionssummen der vergangenen Jahre haben die Konkurrenz der Emerging Markets untereinander angeheizt.

„Als Investor muss man nun viel Zeit darauf verwenden, diejenigen Unternehmen mit einem nachhaltigen Wettbewerbsvorteil herauszufiltern“, so der Fondsmanager.

Diejenigen also, die anständige Dividenden und kräftige Kursgewinne bieten. Auf der Suche nach geeigneten Kandidaten findet Nick Price aber auch schwächelnde Firmen – und damit Anwärter für die Short-Seite des Portfolios.

Denn der Investmentansatz des Fast Emerging Markets Fonds – „Fast“ steht für Fidelity Active Strategie – erlaubt, dass Price mit maximal 135 Prozent des Fondsvermögens auf steigende Kurse wetten, also long gehen darf.

Bis zu 30 Prozent sind dagegen Short-Investments. „Die Short- Obergrenze lag bei unseren ersten Fast Fonds anfangs bei 15 Prozent. 2007 haben wir sie auf 30 Prozent erhöht, weil wir merkten, dass wir sehr viele Short-Ideen haben“, so der Fidelity-Manager.

Die durchschnittliche Quote des Fast Emerging Markets Funds liegt bei 24 Prozent. „Am wichtigsten ist aber, dass ein Fondsmanager nicht gezwungen ist, short zu gehen. Mit diesem Werkzeug muss man pragmatisch umgehen.“ Beispiel China. Eine seiner größten Positionen im Portfolio ist Baidu.

Nach dem China-Ausstieg von Google ist das Unternehmen die größte Suchmaschine Chinas. „Ihr Marktanteil von über 80 Prozent dürfte nur schwer angreifbar sein“, erläutert Price. Da der chinesische Markt für Online-Werbung noch in den Kinderschuhen steckt, dürfte die Aktie langfristig vom Wachstum des Internets in China profitieren.

Andererseits würden Teile der chinesischen Volkswirtschaft aber unter Überkapazitäten leiden. Besonders betroffen seien die Finanzbranche und die Industrie. „Hier gibt es viele Unternehmen, deren Geschäftsaussichten sich kontinuierlich verschlechtern – das bietet gute Möglichkeiten für Short-Investments.“

STRATEGIEFONDS

Fondsname	WKN ¹⁾	Rücknahme- preis in €	Performance / Ranking ²⁾						Ratings ³⁾								Volati- lität ⁴⁾ in %	Ren- dite ⁵⁾ in %	Auf- lage	Fonds- volu- men in Mio €
			lfd. Jahr	3 Jahre	5 Jahre	FWW	Telos	Feri	Lipper			Sauren	Morningstar							
			in %	Rang	in %	Rang	in %	Rang				K	E	G	A					
(Fortsetzung) Strategiefonds Aktien-Strategie Equity Active Market Timing Welt																				
Comgest Growth EM Flex EUR R Cap.	A1J1JF	10,0	1,1	20	-	-	-	-	-	-	-	-	-	-	-	-	-	-		
DWS TRC Top 50 Asien	DWS08Q	103,1	-1,6	27	-	-	-	-	-	-	-	-	-	-	-	-	-	-		
DWS TRC Top Dividende	DWS08P	103,4	1,7	18	-	-	-	-	-	-	(B)	-	-	-	-	-	-	-		
Equita SICAV Absolute Return Equities	A1JHBU	97,7	0,2	21	-	-	-	-	-	-	-	-	-	-	-	-	-	-		
FTC Gideon I	A0LB97	11,5	4,5	9	8,9	6	12,9	4	-	-	-	1	5	1	-	-	-	-		
Genius Strategie	A0RA04	65,1	5,1	7	16,4	4	-	-	-	-	-	1	2	-	-	-	-	-		
Grand Cru Swiss	A1H6AK	70,7	-1,6	25	-	-	-	-	-	-	-	-	-	-	-	-	-	-		
H&E Pfadfinder Universal	A0YKM9	25,1	6,0	5	-	-	-	-	-	-	-	-	-	-	-	-	-	-		
IDEAL GLOBAL	921342	56,3	-1,4	24	-36,4	14	-59,7	12	-	-	(E)	1	1	1	1	-	-	-		
INKA Return Strategie Plus	A0M2BM	1.000,4	1,6	19	3,3	8	-0,7	7	-	-	-	1	5	1	-	-	-	-		
LO Funds - The Selective Global Eqty P A	A0M8W3	152,5	-3,5	29	10,0	5	-0,1	6	-	-	(D)	1	4	3	-	-	-	-		
LTIF (SIA) - Alpha EUR	A0JD7D	145,5	3,3	14	-2,9	9	-12,7	10	-	-	(E)	1	1	1	-	-	-	-		
Lupus alpha Structure Emerging Markets	A0YFF4	96,6	-1,6	26	-	-	-	-	-	-	-	-	-	-	-	-	-	-		
M & W Capital	634782	60,8	-3,9	30	-14,6	12	-14,4	11	-	-	(D)	1	2	1	-	-	-	-		
MULTI-AXXION - InCapital Taurus	982265	71,6	7,0	3	24,7	2	30,9	1	-	-	(C)	2	4	2	1	-	-	-		
PEH SICAV - PEH STRATEGIE FLEXIBEL P	988008	65,0	7,8	2	-4,9	10	3,9	5	-	-	AA-	(C)	1	1	2	-	-	-		
Prometheus - Eqceleator	A1JJPW	87,1	6,4	4	-	-	-	-	-	-	-	-	-	-	-	-	-	-		
pulse invest - ABSOLUTE_MM R	A0MVSU	70,8	5,6	6	-23,8	13	-7,8	9	-	-	-	-	-	-	-	-	-	-		
RHP Vola Strategie	A1JRP2	53,9	2,1	17	-	-	-	-	-	-	-	-	-	-	-	-	-	-		
SQUAD CAPITAL - SQUAD MAKRO N	A1CSXC	102,5	3,9	12	-	-	-	-	-	-	-	-	-	-	-	-	-	-		
Universal Stars Fund	A0MUG4	84,4	2,3	15	5,1	7	14,5	3	-	-	-	1	4	1	-	-	-	-		
WARBURG GLOBAL KONZEPT STABILISIERUNG	A0HGL7	53,8	4,4	11	-	-	-	-	-	-	-	-	-	-	-	-	-	-		
World Market Fund	A1CS5F	96,8	4,6	8	-	-	-	-	-	-	-	-	-	-	-	-	-	-		
Strategiefonds Aktien-Strategie Equity L/S Flexible Welt																				
Durchschnittswerte / Anzahl der Fonds			0,5	11	9,5	5	0,7	2												
Assenagon Trend EM 75 P	A1CXTJ	47,1	-1,6	11	-	-	-	-	-	-	-	-	-	-	-	-	-	-		
db x DB Equity Strategies Hdg Idx ETF 2C	DBX0LF	7,3	0,7	5	-	-	-	-	-	-	-	-	-	-	-	-	-	-		
db x DB Equity Strategies Hdg Idx ETF 3C	DBX0LG	11,5	-1,4	10	-	-	-	-	-	-	-	-	-	-	-	-	-	-		
db x DB Equity Strategies Hdg Idx ETF 5C	DBX0LJ	7,7	-1,0	8	-	-	-	-	-	-	-	-	-	-	-	-	-	-		
DWS Funds Performance Strategy	260597	103,1	1,1	3	-10,6	5	-10,9	2	-	-	-	1	2	1	-	-	-	-		
GLG EM Equity Alternative Fund DL H EUR	A0X9C6	112,7	-1,0	9	7,9	4	-	-	-	-	-	3	5	4	-	-	-	-		
GLG Financials Alternative DN EUR	A1J0Y2	-	-	-	-	-	-	-	-	-	-	-	-	-	-	-	-	-		
MS Alkeon UCITS Fund A USD	A1JKNH	-	-	-	-	-	-	-	-	-	-	-	-	-	-	-	-	-		
PTR - Mandarin-P USD	A1C6E5	73,7	2,7	2	-	-	-	-	-	-	-	-	-	-	-	-	-	-		
Rhein Asset Mgmt LUX Eqty Protect Fund	A1C2XC	107,7	0,8	4	-	-	-	-	-	-	-	-	-	-	-	-	-	-		
Thames River Water&Agri Absol Ret USD a	A0RLMC	9,2	-0,8	7	13,5	3	-	-	-	-	-	3	4	3	-	-	-	-		
WARBURG-US-DIVERSIFIED-TREND-FONDS	976541	29,3	4,1	1	24,4	1	12,3	1	-	-	-	1	5	1	2	-	-	-		
World Invest - Absolute Emerging C EUR	A1C252	121,8	-0,1	6	14,9	2	-	-	-	-	-	5	5	5	-	-	-	-		
Strategiefonds Aktien-Strategie Equity L/S Long Bias Welt																				
Durchschnittswerte / Anzahl der Fonds			1,9	25	11,8	16	22,5	13												
ADG Absolute Return - Emerging Market T	A0F594	118,2	-0,6	23	-17,8	13	15,4	5	-	-	-	1	2	1	-	-	-	-		
C-QUADRAT SMN Equity Trend Plus T	A1JV7U	-	-	-	-	-	-	-	-	-	-	-	-	-	-	-	-	-		
CCI Healthcare Long-Short UCITS EUR C a	ML0EG4	100,9	4,4	5	-	-	-	-	-	-	-	-	-	-	-	-	-	-		
CONQUEST Behavioral Finance AMI P	A0HGZ3	7,7	0,1	21	-23,6	14	-24,1	12	-	-	-	1	4	1	-	-	-	-		
db x DB Equity Strategies Hdg Idx ETF 1C	DBX0LE	9,7	1,9	9	-	-	-	-	-	-	-	-	-	-	-	-	-	-		
▶FAST Emerging Markets Fund A Acc (USD)	A1JL2E	90,0	1,5	11	-	-	-	-	-	-	-	-	-	-	-	-	-	-		
FAST Japan Fund A Acc (JPY)	A0JD8Y	88,3	0,8	16	7,9	11	-1,2	10	-	-	(C)	3	2	3	-	-	-	-		
GAM Star Global Selector USD acc.	A0YER4	10,1	1,1	13	42,2	3	-	-	-	-	-	4	5	5	-	-	-	-		
GS Japan CORE Flex Portfolio Base Acc	A0MM1B	41,5	0,6	18	10,9	9	-10,2	11	-	-	(D)	4	2	4	-	-	-	-		
H & A sharewise Community Fonds A	HAFX5N	50,6	1,0	14	-	-	-	-	-	-	-	-	-	-	-	-	-	-		
Henderson Horizon China Fund A2	A0M7WU	8,0	5,5	2	8,1	10	41,0	2	-	-	-	1	1	1	-	-	-	-		
HWB Alexandra Strategies Portfolio R	A0M1R8	54,3	0,7	17	-42,9	16	-50,7	13	-	-	-	1	1	1	-	-	-	-		
HWB Umbrella Fund HWB Portf. Extra Pl. R	A0QZRY	61,7	0,6	19	-31,6	15	-	-	-	-	-	1	1	1	-	-	-	-		
JF Asia Alpha Plus A (acc) - USD	A0DNC7	16,3	0,3	20	32,4	5	25,5	4	-	-	(B)	3	4	3	-	-	-	-		
JPM Emerging Markets Alpha Pl. A acc USD	A0J300	11,6	-3,8	25	15,5	8	13,1	7	-	-	(C)	2	3	3	-	-	-	-		
JPM Gbl Select Equity Plus A (acc) - USD	988656	114,9	2,8	6	26,7	6	14,4	6	-	-	(B)	3	5	3	2	-	-	-		
LOYS - Global L/S P	A1JR88	55,5	5,0	4	-	-	-	-	-	-	-	-	-	-	-	-	-	-		
Martin Currie GF Japan Absol Alpha USD R	A1C49E	7,2	2,4	7	-	-	-	-	-	-	-	-	-	-	-	-	-	-		
PEH-Universal-Fonds Value Strategie	976741	108,5	8,1	1	-4,5	12	5,5	9	-	-	(D)	1	4	1	2	-	-	-		
Pictet Japanese Eqty Opportunities-P JPY	921205	42,3	1,4	12	22,1	7	8,6	8	-	-	(A)	5	3	5	4	-	-	-		
PIMCO EqS EM Fund E EUR (Unhedged) acc	A1H79N	9,4	-0,8	24	-	-	-	-	-	-	-	-	-	-	-	-	-	-		
Pioneer Absol Return Asian Eqty A EUR ND	A1JAXM	51,3	1,6	10	-	-	-	-	-	-	-	-	-	-	-	-	-	-		
Robeco Active Quant Emerg Mkts Eqt EUR D	A0NDKJ	137,3	0,9	15	35,3	4	36,4	3	-	-	-	5	2	5	-	-	-	-		
Schroder ISF Asian Total Return A Acc	A0M6H8	137,7	1,9	8	61,8	1	104,9	1	-	-	(A)	5	5	5	-	-	-	-		
Thames River Global EM Abs Ret A USD acc	A1JAAR	6,7	-0,3	22	-	-	-	-	-	-	-	-	-	-	-	-	-	-		
Threadneedle Gbl Ext Alpha 1 EUR Net acc	A0Q5RP	1,7	5,5	3	47,8	2	-	-	-	-	-	5	5	5	-	-	-	-		

1) Wertpapierkennnummer

2) Rang innerhalb der jeweiligen gesamten Kategorie

3) Informationen zu den Ratings siehe Seite 2

4) durchschnittliche jährliche Schwankung über 36 Monate

5) durchschnittlicher jährlicher Ertrag abzüglich Ausgabeaufschlag

seit Auflegung

Auswertungstag Performance: 30. Januar 2013

Quelle: FWW

Fondsname	WKN ¹⁾	Rücknahme- preis in €	Performance / Ranking ²⁾					Ratings ³⁾							Volati- lität ⁴⁾ in %	Ren- dite ⁵⁾ in %	Auf- lage	Fonds- volu- men in Mio €				
			lfd. Jahr in %	Rang	3 Jahre in %	Rang	5 Jahre in %	Rang	FWW	Telos	Feri	Lipper							Sauren	Morningstar		
Strategiefonds Aktien-Strategie Equity L/S Market Neutral Welt																						
Durchschnittswerte / Anzahl der Fonds			-0,3	20	1,3	13	7,1	8										4,8			136	
Alpha Centauri Strategie UI	A0HF4Q	94,9	-0,3	12	-2,1	10	-9,3	7	-	-	-	1	3	2	-	-	-	5,6	-0,5	1/06	45	
AMUNDI Absol Statistical Arbitrage AE C	A0RDQL	88,0	0,1	9	-7,2	12	-	-	-	-	-	2	4	2	-	-	-	4,7	-3,0	12/08	59	
Carmignac Market Neutral A EUR acc	A0RMTN	1.033,7	-0,1	11	2,6	9	-3,1	6	-	-	-	2	3	2	-	-	-	6,0	0,6	12/06	122	
Dexia Index Arbitrage C	A0MW1Q	1.344,5	0,3	8	4,6	6	14,0	2	-	-	-	3	5	2	-	-	-	0,7	3,2	9/03	1.456	
DNB - ECO Absolute Return A EUR	A1CWCY	113,7	-3,3	17	-	-	-	-	-	-	-	-	-	-	-	-	-	-	6,7	12/10	61	
DNB - TMT Absolute Return A EUR	A1CWC1	101,4	1,8	4	-	-	-	-	-	-	-	-	-	-	-	-	-	-	0,1	12/10	92	
First Private Alpha Global A	A0KFTA	41,8	-7,0	20	-8,0	13	-16,4	8	-	-	-	1	4	2	-	-	-	4,1	-3,3	12/07	0	
Henderson Gartmore Jap Abs Ret R EUR h a	A1CTUE	5,0	1,1	6	-	-	-	-	-	-	-	-	-	-	-	-	-	-	-	9/00	31	
JPM Global Total Return A (acc) - EUR	A0B9W3	110,7	2,4	2	3,8	7	4,1	5	-	-	-	3	4	3	-	-	★★★	4,5	1,2	4/04	35	
JPM Highbridge Stat Mkt Neutr A acc EUR	A0LHKW	106,7	-0,1	10	-3,8	11	4,6	4	-	-	-	1	4	1	-	-	-	3,0	1,1	11/06	201	
JPM Japan Market Neutral A (acc) - JPY	A1H97E	73,5	-4,1	19	-	-	-	-	-	-	-	-	-	-	-	-	-	-	-	6/11	12	
Lupus alpha All Opportunities Fund B	A0M99W	73,5	3,3	1	12,4	2	47,4	1	-	-	-	1	5	1	-	-	★★★	7,5	8,1	1/08	27	
Marshall Wace TOPS UCITS Mkt Ne EUR C a	ML0EFU	109,8	1,5	5	9,0	4	9,7	3	-	-	-	4	5	4	-	-	-	3,3	1,8	11/07	-	
Oyster Market Neutral EUR	A0N9BP	160,4	2,1	3	6,1	5	-	-	-	-	-	3	5	3	-	-	-	3,6	1,9	8/09	73	
RWC Funds - RWC US Absolute Alpha A USD	A0YBSB	81,8	0,4	7	12,6	1	-	-	-	-	-	1	-	-	-	-	-	10,9	-	9/09	73	
Schroder GAIA QEP Global Absolute A Acc	A1CZ97	72,7	-0,3	13	-	-	-	-	-	-	-	-	-	-	-	-	-	-	-	8/10	8	
Swisscanto Equity Lg/Sh Selection Intl B	A1JPDQ	77,1	-3,8	18	-	-	-	-	-	-	-	-	-	-	-	-	-	-	-	8/12	-	
Thema Hedged US Equity Fund USD	986784	-	-	-	-	-	-	-	-	-	-	-	-	-	-	-	-	-	-	6/96	-	
Threadneedle Lux American Absolute AI AU	A1C203	12,7	-1,4	16	-	-	-	-	-	-	-	-	-	-	-	-	-	-	-	12/10	124	
UBS Lux 3 PortablAlpha Long Term EUR P a	A0NH2T	131,1	-1,2	15	11,4	3	-	-	-	-	-	1	5	1	-	-	★★★★	3,5	6,0	5/08	7	
UBS Lux 3 PortableAlpha Med Term EUR P a	A0NH2R	116,8	-0,7	14	3,7	8	-	-	-	-	-	1	5	1	-	-	★★★	2,1	3,4	5/08	19	
Strategiefonds Aktien-Strategie Equity Leverage Welt																						
Durchschnittswerte / Anzahl der Fonds			7,3	16	29,4	8	-22,5	2										29,7			41	
AMUNDI ETF LEVERAGED EURO STOXX 50 DAILYA0X8ZU	A0X8ZU	158,7	8,8	7	1,1	8	-	-	-	-	-	-	-	-	-	-	-	36,4	6,8	6/09	10	
AMUNDI ETF LEVERAGED MSCI EUROPE DAILY	A0X8ZT	500,7	7,1	10	45,1	4	-	-	-	-	-	-	-	-	-	-	-	26,7	20,4	6/09	8	
AMUNDI ETF LEVERAGED MSCI USA DAILY	A0X8ZS	350,6	6,4	11	100,1	1	-	-	-	-	-	-	-	-	-	-	-	21,9	32,8	6/09	23	
ComSt MSCI Emerg Mkts Leveraged 2x Dly I	ETF128	61,1	-0,7	16	-	-	-	-	-	-	-	-	-	-	-	-	-	-	-	2/12	8	
ComStage ETF CAC 40 (R) Leverage I	ETF042	8,4	8,9	3	2,5	5	-	-	-	-	-	-	-	-	-	-	-	-	-4,5	1/10	7	
ComStage ETF EUR STOXX 50 Dly Leverage I	ETF053	17,7	9,4	2	1,3	6	-	-	-	-	-	1	1	1	-	-	-	36,0	8,1	12/08	16	
ComStage ETF FTSE 100 Leveraged TR I	ETF084	46,5	7,9	9	-	-	-	-	-	-	-	-	-	-	-	-	-	-	-	9/10	41	
ComStage ETF PSI 20 (R) Leverage I	ETF048	7,7	22,9	1	-	-	-	-	-	-	-	-	-	-	-	-	-	-	-12,2	9/10	5	
db x FTSE 100 LEVERAGED DAILY ETF 1C	DBX0CE	6,9	8,8	4	-	-	-	-	-	-	-	-	-	-	-	-	-	-	-	3/10	2	
db x S&P 500 2x LEVERAGED DAILY 1 C	DBX0B5	10,4	8,6	8	-	-	-	-	-	-	-	-	-	-	-	-	-	-	-	3/10	17	
db x-trackers LEVDAX (R) DAILY ETF 1C	DBX0BZ	58,0	5,7	13	-	-	-	-	-	-	-	-	-	-	-	-	-	-	-13,0	3/10	35	
dbx Euro Stoxx 50 Lever Daily ETF 1C	DBX0B3	14,6	8,8	6	-	-	-	-	-	-	-	-	-	-	-	-	-	-	-5,9	3/10	4	
ETFX DAX (R) 2X LONG FUND (DE)	A0X899	156,8	5,5	14	53,2	3	-	-	-	-	-	-	-	-	-	-	-	38,4	19,5	6/09	-	
Lyxor ETF Euro STOXX 50 Daily Leverage	LYX0BZ	14,8	8,8	5	1,2	7	-49,5	2	-	-	-	-	-	-	-	-	-	36,1	-17,5	6/07	131	
Lyxor ETF LevDAX	LYX0AD	54,3	6,4	12	60,4	2	-18,6	1	-	-	-	1	1	1	-	-	-	38,7	-1,3	6/06	268	
SWISS HEDGE - Twintrade D-EUR	A1JNWM	89,4	1,7	15	-	-	-	-	-	-	-	-	-	-	-	-	-	-	-	1/12	-	
Strategiefonds Aktien-Strategie Equity Short Welt																						
Durchschnittswerte / Anzahl der Fonds			-6,2	4	-30,9	2	-49,6	1										23,1			66	
db x MSCI EMERG MKTS SHRT DLY IDX ETF 1C	DBX0G4	13,4	-2,8	1	-	-	-	-	-	-	-	-	-	-	-	-	-	-	-	5/11	21	
db x S&P 500 2x INVERSE DAILY ETF 1C	DBX0B6	31,5	-11,8	4	-	-	-	-	-	-	-	-	-	-	-	-	-	-	-	3/10	23	
db x-trackers HSI SHORT DAILY IDX ETF 2C	DBX0C4	7,9	-6,4	2	-32,1	1	-	-	-	-	-	-	-	-	-	-	-	29,9	-	9/09	17	
db x-trackers S&P 500 INVERSE DLY ETF 1C	DBX1AC	24,6	-6,9	3	-37,6	2	-37,0	1	-	-	-	-	-	-	-	-	-	24,9	-	1/08	203	
Strategiefonds Aktien-Strategie Event Driven Welt																						
Durchschnittswerte / Anzahl der Fonds			0,6	8	2,7	3	5,7	2										4,6			71	
DB Platinum IV Paulson Global R1C-U	A1COX9	4.322,6	0,2	5	-	-	-	-	-	-	-	-	-	-	-	-	-	-	-	2/11	28	
Dexia Risk Arbitrage C	A0B7GM	2.438,0	-0,5	6	4,0	2	5,2	2	-	-	-	-	-	-	-	-	-	2,0	2,8	3/96	51	
Edmond de Rothschild Active Strategies C	A1H451	99,1	0,3	4	-	-	-	-	-	-	-	-	-	-	-	-	-	-	-0,4	10/10	79	
GREIFF special situations Fund OP	A0F699	61,8	1,7	3	7,3	1	11,4	1	-	-	-	4	5	4	-	-	★★★	3,2	3,0	11/05	21	
JPM Gbl Merger Arbitrage A acc USD	A1JHYJ	72,6	-1,8	8	-	-	-	-	-	-	-	-	-	-	-	-	-	-	-	3/11	29	
Salus Alpha RN Special Situations (T)	A1CSUS	119,3	3,0	2	-	-	-	-	-	-	-	-	-	-	-	-	-	-	-	6,5	3/10	-
Special Opportunities Fund	A1CV2D	-	-	-	-	-	-	-	-	-	-	-	-	-	-	-	-	-	-	6/10	-	
York Event-Driven UCITS Fund EUR C (acc)	ML0EHJ	111,0	3,4	1	3,3	3	-	-	-	-	-	1	-	-	-	-	-	9,9	3,0	7/09	269	
York Lion Merger Arbitrage Liq UI A EUR	A1CSUL	96,7	-1,1	7	-	-	-	-	-	-	-	-	-	-	-	-	-	-	-	4/10	20	
Strategiefonds Misch-Strategie Welt																						
Durchschnittswerte / Anzahl der Fonds			0,4	25	1,3	14	-3,2	3										6,9			123	
A/VENTUM family office Funds Core Invest	A0RC4N	87,1	0,7	14	-5,5	12	-	-	-	-	-	2	3	1	-	-	★★	4,9	-3,3	12/08	4	
ALIAS INVEST LYXOR HEDGE FD INDEX A EUR	A0RD73	94,2	0,7	13	-	-	-	-	-	-	-	-	-	-	-	-	-	-	-	11/09	-	
Alpha Centauri Sirius P	A1JFAH	91,1	-0,2	19	-	-	-	-	-	-	-	-	-	-	-	-	-	-	-	4/11	186	
Antecedo CIS Strategic Invest	A0YJL9	1.304,6	-2,8	23	-	-	-	-	-	-	-	-	-	-	-	-	-	-	-	15,4	8/10	42
CS DJ Credit Suisse AllHedge Index B	A0NHEV	65,4	0,9	11	6,9	4	-	-	-	-	-	-	-	-	-	-	-	13,0	-	3/08	156	
CS Solutions L Prima Multi-Stratg R CHF	A1C2GQ	80,9	-1,5	21	-	-	-	-	-	-	-	-	-	-	-	-	-	-	-	7/10	605	
DB Platinum dbX-Macro Trading Index R1C	A0RNNP	63,7	-0,3	20	-5,1	11	-	-	-	-	-	1	1	2	-	-	-	14,8	-	4/09	-	
DB Platinum IV Dynamic Alternative R1C	A0B9V6	108,1	2,0	2	0,0	8	-14,5	3	-	-	-	3	2	3	-	-	-	7,9	0,9	5/04	24	

1) Wertpapierkennnummer

2) Rang innerhalb der jeweiligen gesamten Kategorie

3) Informationen zu den Ratings siehe Seite 2

4) durchschnittliche jährliche Schwankung über 36 Monate

5) durchschnittlicher jährlicher Ertrag abzüglich Ausgabeaufschlag

seit Auflegung

Auswertungstag Performance: 30. Januar 2013

Quelle: FWW

STRATEGIEFONDS

Fondsname	WKN ¹⁾	Rücknahme- preis in €	Performance / Ranking ²⁾						Ratings ³⁾								Volati- lität ⁴⁾ in %	Ren- dite ⁵⁾ in %	Auf- lage	Fonds- volu- men in Mio €
			1 Jahr		3 Jahre		5 Jahre		FWW	Telos	Feri	Lipper			Sauren	Morningstar				
			in %	Rang	in %	Rang	in %	Rang				K	E	G	A					
(Fortsetzung) Strategiefonds Misch-Strategie Welt																				
db x-trackers DB Hedge Fund Index ETF 1C	DBX1A8	10,7	1,4	6	-2,1	10	-	-	-	-	-	3	3	-	-	-	4,8	1,7	1/09	496
Dexia Multi-Strategies	A0YDKX	1.112,8	0,7	15	-0,3	9	5,4	1	-	-	-	4	5	4	-	-	1,9	1,2	11/03	57
Finaltis MultiStrategies A	-	110,4	1,3	8	4,8	6	-	-	-	-	-	3	4	3	-	-	4,9	2,5	2/09	11
GS Dynam Alternative Strategies Base Acc	A1CVFD	100,3	1,5	5	-	-	-	-	-	-	-	-	-	-	-	-	-	0,1	3/10	4
Helium Opportunités B	A0YCR0	1.141,9	3,0	1	13,5	2	-	-	-	-	-	5	5	5	-	-	-	-	9/09	-
HFRX GLOBAL HEDGE FUND IDX SF USD A acc	A1C3UN	70,2	0,4	16	-	-	-	-	-	-	-	-	-	-	-	-	-	-	10/10	84
ING Invest Alternative Beta P Cap. USD	A0Q39N	185,8	-1,5	22	7,9	3	-	-	-	-	-	5	2	5	-	-	9,4	-	6/08	118
JB Alternative Strategies Diversifier B	A1JAUZ	92,9	0,8	12	-	-	-	-	-	-	-	-	-	-	-	-	-	-	5/11	-
LO Funds - Alternative Beta (CHF) P A	A0RNVB	93,6	-2,9	24	17,3	1	-	-	-	-	-	-	-	-	-	-	10,8	-	9/09	147
Man GLG Multi-Strategy EUR D	A1H96Y	100,1	1,8	3	-	-	-	-	-	-	-	-	-	-	-	-	-	-	6/11	138
Man Multi Manager (EUR)	A0QYUP	-	-	-	-	-	-	-	-	-	-	-	-	-	-	-	-	-	8/08	-
Merrill Lynch Factor Index Fund RH	A0MUQQ	99,5	1,1	9	3,8	7	1,2	2	-	-	(C)	3	4	2	-	-	5,5	-0,1	4/07	59
Prometheus AI - Alternative Stars	A0NDY1	84,8	0,3	17	-6,4	13	-	-	-	-	-	-	-	-	-	-	2,9	-3,3	3/08	14
Salus Alpha Multi Style (T)	A0RGZ3	71,9	0,1	18	-25,5	14	-	-	-	-	-	1	1	1	-	-	9,7	-8,6	4/09	-
Sauren Absolute Return A	A0YASP	10,6	1,0	10	5,8	5	-	-	-	-	-	3	5	3	-	-	1,8	1,9	12/09	60
Structured Sol. UCITS HFS Inv IDX Strat	HAFXSE	-	-	-	-	-	-	-	-	-	-	-	-	-	-	-	-	-	6/11	-
UBS Key Select Gbl Alpha Opp EUR P acc	A1CZHV	102,7	1,8	4	-	-	-	-	-	-	-	-	-	-	-	-	-	1,0	6/10	126
Varengold Alternative Alpha R	A1C5D4	75,2	-3,3	25	-	-	-	-	-	-	-	-	-	-	-	-	-	-12,7	12/10	4
Vontobel Fund Diver. Alpha UCITS B-EUR	A1CZB9	92,9	1,4	7	-	-	-	-	-	-	-	-	-	-	-	-	-	-2,8	6/10	129
Strategiefonds Multi-Asset-Strategie Makro dynamisch Welt																				
Durchschnittswerte / Anzahl der Fonds			0,5	28	10,8	11	15,4	6									8,8			372
3ik-Strategiefonds I Class I	A1H44G	105,2	0,0	16	-	-	-	-	-	-	-	-	-	-	-	-	-	4,8	12/11	11
3ik-Strategiefonds II Class I	A1H44J	110,4	1,6	8	-	-	-	-	-	-	-	-	-	-	-	-	-	9,0	12/11	12
3ik-Strategiefonds III Class I	A1H44L	105,6	2,4	5	-	-	-	-	-	-	-	-	-	-	-	-	-	4,7	12/11	16
Barclays Capital RADAR Fund G	A1JUSQ	73,7	0,7	13	-	-	-	-	-	-	-	-	-	-	-	-	-	-	3/12	11
Barclays Real Return USD Fund H	A1JMKR	71,2	-2,5	26	-	-	-	-	-	-	-	-	-	-	-	-	-	-	9/11	184
BNY Mellon Evolution Global Alpha EUR A	A0LFBE	86,4	0,2	14	0,8	10	-6,1	6	-	-	-	-	-	-	-	-	5,1	-2,6	11/06	28
Deka-GlobalOpportunities Plus CF (A)	DK0A1G	48,9	3,3	3	16,9	3	23,4	2	-	AA	(B)	4	3	4	-	-	7,1	4,3	12/05	47
Deka-Wertkonzept offensiv CF (T)	DK2CC3	104,5	-0,4	19	-	-	-	-	-	-	-	-	-	-	-	-	-	1,9	6/10	186
DWS Concept Kaldemorgen LC	DWSK00	112,4	1,1	11	-	-	-	-	-	-	-	-	-	-	-	-	-	6,9	5/11	188
Eaton Vance Intern Irel Gbl Marco A2 USD	A0YKGS	7,7	-0,8	22	-	-	-	-	-	-	-	-	-	-	-	-	-	-	5/10	255
GAM Star Composite Abs. Return EUR acc.	A0YEV5	11,1	2,3	6	8,8	7	-	-	-	-	-	5	4	4	-	-	5,1	3,4	11/09	95
GLG Atlas Macro Alternative Fund DN USD	A1C8XJ	65,7	-3,3	27	-	-	-	-	-	-	-	-	-	-	-	-	-	-	9/10	74
GLG EM Diversified Alternative Fd DN EUR	A0X9DB	92,3	-0,7	21	-11,1	11	-	-	-	-	-	1	2	1	-	-	8,6	-2,5	12/09	79
Global Macro Trust	A0QQUH	109,2	1,3	9	8,9	6	-	-	-	-	-	4	3	3	-	-	7,2	2,0	6/08	4
Global Navigator A	A1JG41	144,9	-3,3	28	-	-	-	-	-	-	-	-	-	-	-	-	-	-	9/11	17
Legg Mason Permal Gbl Absolute A USD t	A0YAA9	77,3	-0,1	17	7,9	8	-	-	-	-	-	2	1	2	-	-	10,2	-	9/09	35
LO Funds - Tactical Alpha (EUR) P A	A0RNUK	10,3	2,1	7	-	-	-	-	-	-	-	3	-	-	-	-	-	-	10/09	315
M&G Episode Macro Fund S USD acc	A1C0CB	7,3	-0,8	23	-	-	-	-	-	-	-	-	-	-	-	-	-	-	6/10	103
MFS Meridian Fds Gbl Multi-Asset A1 USD	A0F4WF	12,0	-0,5	20	-	-	-	-	-	-	-	2	2	2	-	-	-	-	9/05	126
MS Ascend UCITS Fund A USD	A1JKNR	-	-	-	-	-	-	-	-	-	-	-	-	-	-	-	-	-	9/11	83
Newton Real Return Fund (GBP)	930442	3,3	-2,0	25	19,2	2	15,0	3	-	-	(A)	4	3	4	-	-	7,7	-	9/93	7.967
Nordea-1 Multi-Asset Fund BP-EUR	A0YHE7	9,9	2,8	4	3,1	9	-	-	-	-	-	2	1	2	-	-	8,7	-0,4	9/09	230
Parvest Diversified Dynamic C	987036	194,2	1,1	12	11,4	5	1,0	5	-	-	(C)	4	3	4	-	-	6,6	1,9	5/97	68
PLF - Asia Opportunity TrendOptimizer A	A1C45T	97,4	1,2	10	-	-	-	-	-	-	-	-	-	-	-	-	-	-1,2	9/10	6
Putnam Total Return Fund A	A0J292	9,9	-1,1	24	37,1	1	52,0	1	-	-	-	5	4	5	-	-	8,0	-	6/06	205
Riße Inflation Opportunities UI B	A1JUWR	107,9	4,5	1	-	-	-	-	-	-	-	-	-	-	-	-	-	-	6/12	14
Selector Ivy Asset Strategy A1	A1CSW2	1.143,3	4,3	2	-	-	-	-	-	-	-	-	-	-	-	-	-	-	2/10	29
Threadn Lux Multi Asset Target Alpha AU	-	11,4	0,1	15	-	-	-	-	-	-	-	-	-	-	-	-	-	-	9/12	-
UBS Lux Key Sel Dynamic Alpha USD P-acc	A0EQV0	88,2	-0,3	18	12,5	4	14,3	4	-	-	(C)	2	1	2	-	-	10,7	-	6/05	40
Strategiefonds Multi-Asset-Strategie Makro defensiv Welt																				
Durchschnittswerte / Anzahl der Fonds			-0,1	34	2,0	22	3,9	11									4,6			261
Accelerate V	A0DPZE	53,9	-0,1	18	2,3	10	8,4	4	-	-	-	-	-	-	-	-	0,2	2,0	10/07	53
AMUNDI FUNDS Absolute VaR 4 (EUR) - AE C	A0ERU0	107,4	1,1	5	-3,4	20	2,5	7	-	-	-	1	4	1	-	-	3,1	0,9	4/05	107
Aramea Absolute Return	A0RHG8	106,4	0,3	12	8,5	4	-	-	-	-	-	4	5	4	-	-	3,3	2,4	10/09	13
ASSETS Defensive Opportunities UI A	A1H72N	103,5	0,1	14	-	-	-	-	-	-	-	-	-	-	-	-	-	2,4	5/11	15
Bellevue Funds Lux BB Global Macro B EUR	A1CW3N	107,4	0,8	8	-	-	-	-	-	-	-	-	-	-	-	-	-	-	3/10	17
BNP PARIBAS L1 Abs Return Stability C	662668	113,5	-0,3	23	0,4	14	0,8	8	-	-	-	-	-	-	-	-	1,0	-	2/03	96
BNP PARIBAS L1 Absolute Ret. Balanced C	662671	112,4	-0,7	26	1,7	12	-1,0	9	-	-	-	2	5	2	-	-	2,4	1,2	2/03	52
BNP PARIBAS L1 Absolute Return Growth C	662674	115,1	-1,3	30	0,3	16	-2,0	10	-	-	-	-	-	-	-	-	4,2	1,4	2/03	166
BNY Mellon Global Real Return Fund EUR A	A0RP2B	1,2	1,1	6	-	-	-	-	-	-	-	-	-	-	-	-	-	5,0	3/10	1.040
BNY Mellon Global Real Return Fund USD A	A0RP2K	0,9	0,1	15	17,6	2	-	-	-	-	-	3	1	2	-	-	10,7	-	6/09	86
Convictions Premium A	A1CYNP	1.587,2	1,3	3	-1,8	17	9,4	2	-	AA+	(B)	2	2	2	-	-	6,7	5,1	10/03	541
CREDIT MUTUEL FLEX GLOBAL MACRO	A1JDJG	-	-	-	-	-	-	-	-	-	-	-	-	-	-	-	-	-	9/11	-
Deka-PB Wertkonzept	DK2CCP	105,0	-0,3	24	-	-	-	-	-	-	-	-	-	-	-	-	-	2,0	5/10	26
Deka-Wertkonzept CF (T)	DK1A4U	1.124,8	-0,3	21	2,6	9	-	-	-	-	-	2	5	2	-	-	1,8	3,0	9/08	1.732
Deka-Wertkonzept defensiv CF (T)	DK2CC5	101,6	-0,3	25	-	-	-	-	-	-	-	-	-	-	-	-	-	0,8	6/10	310

1) Wertpapierkennnummer

2) Rang innerhalb der jeweiligen gesamten Kategorie

3) Informationen zu den Ratings siehe Seite 2

4) durchschnittliche jährliche Schwankung über 36 Monate

5) durchschnittlicher jährlicher Ertrag abzüglich Ausgabeaufschlag

seit Auflegung

STRATEGIEFONDS

Fondsname	WKN ¹⁾	Rücknahme- preis in €	Performance / Ranking ²⁾						Ratings ³⁾								Volati- lität ⁴⁾ in %	Ren- dite ⁵⁾ in %	Auf- lage	Fonds- volu- men in Mio €	
			1 Jahr		3 Jahre		5 Jahre		FWW	Telos	Feri	Lipper			Sauren	Morningstar					
			in %	Rang	in %	Rang	in %	Rang				K	E	G	A						
(Fortsetzung) Strategiefonds Multi-Asset-Strategie Makro defensiv Welt																					
DWS Invest Alpha Opportunities LC	DWS0E1	93,9	-2,7	34	-11,2	22	-6,5	11	-	-	-	1	2	1	-	-	5,9	-1,1	6/07	14	
F&C Active Return A EUR	A0RBKB	102,7	0,7	10	-4,2	21	-	-	-	-	-	1	5	1	-	-	2,6	0,6	10/08	89	
Generali Inv Abs Return Multi Strateg Dx	A0LGNS	112,5	0,0	17	3,8	7	9,0	3	-	-	-	4	3	3	-	-	6,0	1,9	10/06	208	
H & A Global Macro Long Short B	A0MLY7	-	-	-	-	-	-	-	-	-	-	-	-	-	-	-	-	-	6/07	18	
HMT Absolute Return Multimanager	A0RLOJ	51,1	0,6	11	-	-	-	-	-	-	-	-	-	-	-	-	-	-1,1	12/10	11	
HSBC GIF Global Macro M1C	A0RJB7	111,5	2,0	1	-3,0	18	10,3	1	-	-	-	3	-	-	-	-	5,3	2,0	6/07	101	
Jupiter Gbl Jupiter Strat Tot Ret L EUR	A1C1MR	10,3	1,4	2	-	-	-	-	-	-	-	-	-	-	●●	-	-	1,4	10/10	94	
Lupus alpha Multi Asset Invest	A1C6G8	98,0	-0,7	28	-	-	-	-	-	-	-	-	-	-	-	-	-	-0,6	2/11	4	
Metzler Multi Flex Defensiv TR	A0YJMR	105,7	-0,1	19	-	-	-	-	-	-	-	-	-	-	-	-	-	2,3	8/10	32	
Metzler TORETO Global Protect	A0MY0U	107,9	0,9	7	3,0	8	-	-	-	-	-	-	-	-	-	★★★	3,7	1,7	3/08	82	
Morgan Stanley Div. Alpha Plus EUR A	A0MSBN	29,3	1,3	4	17,8	1	-	-	-	-	-	4	-	-	-	-	6,2	3,2	6/08	672	
OptiTrend Balance R	A1JFKK	104,0	-0,3	22	-	-	-	-	-	-	-	-	-	-	-	-	-	-	3/11	13	
Parvest Multi-Strategy Low Vol (USD) C	A0NE7Q	76,9	-1,7	32	4,9	6	-	-	-	-	-	2	1	2	-	-	12,8	-	4/08	15	
Parvest Multi-Strategy Low Vol C	A0NE7J	104,4	0,2	13	1,4	13	-	-	-	-	-	2	5	2	-	-	1,2	0,9	4/08	132	
Pictet - Abs Ret Gbl Diversified P EUR	A0JLON	118,2	-1,6	31	10,7	3	5,3	6	-	-	-	5	5	-	-	-	4,1	2,5	3/06	725	
Pictet Abs Ret Global Conservative P EUR	A0M27W	104,2	-1,1	29	7,7	5	5,9	5	-	-	-	4	5	4	-	-	2,3	0,8	10/07	64	
PTAM Absolute Return A	A0M2JL	92,5	-0,2	20	-3,2	19	-	-	-	-	-	1	2	1	-	★★★	6,0	0,8	5/08	13	
SELECT TRADE-UNIVERSAL-FONDS	A0Q8A3	62,9	-2,1	33	1,8	11	-	-	-	-	-	4	3	3	-	★★★	5,5	5,8	9/08	7	
SLI Gbl SICAV Gbl Abs Ret Strategies A t	A1H5Z0	11,1	0,7	9	-	-	-	-	-	-	-	-	-	-	-	-	-	5,3	1/11	2.525	
Vontobel Fund - Target Return EUR B-EUR	A1CZBU	97,9	0,0	16	-	-	-	-	-	-	-	-	-	-	-	-	-	-0,8	5/10	33	
WALSER Multi-Asset Absolute Return PLUS	A0NJZ2	100,2	-0,7	27	0,3	15	-	-	-	-	-	1	5	2	-	★★★	1,7	0,0	6/08	32	
Strategiefonds Multi-Asset-Strategie systematisch dynamisch Welt																					
Durchschnittswerte / Anzahl der Fonds			1,2	55	-2,2	24	-1,3	11									13,7			170	
1741 (Lux) Global Diversification Base	A0YEPG	128,7	3,3	8	30,4	1	-	-	-	-	-	-	-	-	-	-	5,3	8,3	11/09	358	
AC - Risk Parity 12 Fund EUR B	A0RNRQ5	136,7	-2,8	52	22,7	3	-	-	-	-	-	-	-	-	-	-	9,8	8,9	5/09	532	
AC - Risk Parity 17 Fund EUR B	A1JT8C	97,7	-3,6	53	-	-	-	-	-	-	-	-	-	-	-	-	-	-	8/12	-	
AC - Risk Parity 7 Fund EUR B	A0NH4J	119,8	-1,7	50	9,4	7	-	-	-	-	-	1	4	2	-	-	5,7	3,9	5/08	839	
AC Quant - Spectrum Fund EUR B	A1JIN7	82,9	1,3	19	-	-	-	-	-	-	-	-	-	-	-	-	-	-10,3	5/11	90	
AGIF Dynamic Multi Asset Plus A H2-EUR	A0Q0WE	100,2	2,9	13	-	-	-	-	-	-	-	-	-	-	-	-	-	0,3	12/10	24	
AKZENT Invest Fonds BestPortfolio	A0A07A	97,5	-0,7	47	-	-	-	-	-	-	-	-	-	-	-	-	-	-	8/12	-	
Allianz Systematic Multi Strategy AT EUR	A0MWZ5	100,3	1,1	24	6,4	10	3,5	5	-	-	-	4	2	3	-	-	7,4	0,1	7/07	26	
ARIAD Global Futures UI R	A0RGT3	101,4	7,6	2	15,7	4	-	-	-	-	-	-	-	-	-	-	8,4	0,9	8/09	8	
AVANA Multi Assets Pensions R	A1JFU1	10,5	0,7	30	-	-	-	-	-	-	-	-	-	-	-	-	-	-	10/12	-	
Barclays World Tactical Opportunity Fd E	A1JK6F	-	-	-	-	-	-	-	-	-	-	-	-	-	-	-	-	-	7/11	18	
BNP Paribas Plan Internat Derivatives A	A0RKD6	8,4	9,1	1	22,8	2	-49,3	11	-	-	-	1	1	1	-	-	28,8	-	6/06	35	
CAR Long Short Fund G	A1CVH4	96,1	0,3	36	0,5	14	-	-	-	-	-	2	4	2	-	-	4,8	-1,3	11/09	-	
Crown Managed Futures UCITS Sub-Fd B USD	A1C02X	761,9	-0,1	43	-	-	-	-	-	-	-	-	-	-	-	-	-	-	5/10	180	
DB Platinum dbX Systemat Alpha Idx R1C-J	A0YDD2	-	-	-	-	-	-	-	-	-	-	-	-	-	-	-	-	-	-	1.443	
DB Platinum IV QCM GDP Index Fund R1C	A0X986	7.896,8	3,3	9	-	-	-	-	-	-	-	-	-	-	-	-	-	-13,2	6/11	10	
Estlander & Partners Freedom Fund UI A	A1CSUT	44,8	3,2	10	-	-	-	-	-	-	-	-	-	-	-	-	-	-5,0	10/10	187	
Fenja FUND - Fenja FUND Multi Strategy	A1J4GS	101,1	0,2	37	-	-	-	-	-	-	-	-	-	-	-	-	-	-	10/10	-	
Forestry and Green Energy Fund	A1C9MA	92,7	-0,2	44	-	-	-	-	-	-	-	-	-	-	-	-	-	-3,5	12/10	1	
FTC GLOBAL DIVERSIFIED (EUR-A)	A1JDWE	94,8	0,0	39	-	-	-	-	-	-	-	-	-	-	-	-	-	-	3/12	10	
GAM Star Keynes Quantitative Strat EUR a	A1CU34	11,0	2,9	12	-	-	-	-	-	-	(B)	-	-	-	-	-	-	3,5	5/10	294	
GCA Global Managed Futures UI	A1JLRK	8,6	-9,6	55	-	-	-	-	-	-	-	-	-	-	-	-	-	-14,3	1/12	0	
GodmodeTrader.de Strategie I	A0YE4Y	99,6	6,3	3	-	-	-	-	-	-	-	-	-	-	-	-	-	-0,2	7/10	-	
GTA Fond	A0Q5Y5	90,5	0,5	33	-	-	-	-	-	-	-	1	1	1	-	★	-	-	4/09	-	
H & A ABSOLUT RETURN GLOBAL SICAV B	HAFX5Y	49,1	-0,1	42	-	-	-	-	-	-	-	-	-	-	-	-	-	-	8/12	18	
Invesco Balanced-Risk Allocation A auss.	A1CV2R	14,5	1,2	23	-	-	-	-	-	-	-	-	-	-	-	-	-	-10,8	4/10	2.020	
Kathrein Max Return (EUR) (T)	A0B5L6	93,7	3,1	11	-24,4	22	-0,1	7	-	-	-	-	1	-	-	-	12,5	-0,6	5/04	5	
LGT Multi Asset Dynamic Shield (EUR) B	A1H62Q	749,0	0,6	31	-	-	-	-	-	-	-	-	-	-	-	-	-	-	1/11	127	
Macquarie Beta Plus (T)	A0MVRO	103,0	3,5	7	11,2	5	16,1	2	-	-	-	-	-	-	-	★★	11,0	1,0	5/07	6	
Man AHL Trend (EUR) D	A0RNJ6	1,2	1,3	20	2,8	13	-	-	-	-	-	1	1	1	-	-	11,7	-1,2	7/09	76	
Mercurius Global Strategy	A1C0T5	92,7	0,8	29	-	-	-	-	-	-	-	-	-	-	-	-	-	-3,9	3/11	0	
MFC Rescue Fund	A1C9L9	88,8	1,2	22	-	-	-	-	-	-	-	-	-	-	-	-	-	-5,4	11/10	7	
MFI-AM : EM Aktienfds - Eurobds R A	A1JQQP	101,4	-1,2	49	-	-	-	-	-	-	-	-	-	-	-	-	-	-	2/12	5	
PEH EMPIRE P	988006	82,3	1,8	16	9,5	6	-6,5	8	-	-	(C)	3	4	4	2	●	★★★	6,6	3,5	4/98	63
PREMIUS FONDS - Segment FORTISSIMO	A0NAH1	136,1	0,5	32	4,1	12	-	-	-	-	-	4	2	4	-	★★★	7,8	7,7	11/08	5	
PREMIUS FONDS - Segment VALOR	A0QYWE	129,9	2,5	14	-2,2	16	-	-	-	-	-	1	3	2	-	★★★	13,2	6,5	11/08	2	
Q1	A0JC16	71,2	-0,4	46	-10,3	18	-23,3	9	-	-	-	-	-	-	-	★	4,5	-4,5	2/06	-	
Q1 EURO Special	A0MV4U	104,8	-0,1	41	-5,7	17	-	-	-	-	-	-	-	-	-	-	5,8	-2,7	5/08	1	
QBasis Futures Fund EUR	A1CT64	72,4	-2,3	51	-	-	-	-	-	-	-	-	-	-	-	-	-	-11,0	4/10	2	
Quant.Möbius Golden Cross Diversified R	A1JDWD	93,5	0,4	34	-	-	-	-	-	-	-	-	-	-	-	-	-	-6,5	1/12	9	
QuantiCore MultiStrategyConcep Asset Mix	A1JWP2	98,7	0,2	38	-	-	-	-	-	-	-	-	-	-	-	-	-	-	5/12	10	
Robeco GTAA Fund (EUR) D	A1CWL1	113,4	4,6	4	-	-	-	-	-	-	-	-	-	-	-	-	-	-	4,6	4/10	39
RPM FCP - RPM Directional Fund EUR R	A1JFHT	-	-	-	-	-	-	-	-	-	-	-	-	-	-	-	-	-	7/11	-	
S&P Diversified Trends Indicator A EUR	A0LGG7	76,6	0,4	35	-23,9	21	-26,4	10	-	-	-	1	1	1	-	-	7,9	-4,3	12/06	11	

1) Wertpapierkennnummer

2) Rang innerhalb der jeweiligen gesamten Kategorie

3) Informationen zu den Ratings siehe Seite 2

4) durchschnittliche jährliche Schwankung über 36 Monate

5) durchschnittlicher jährlicher Ertrag abzüglich Ausgabeaufschlag

seit Auflegung

Auswertungstag Performance: 30. Januar 2013

Quelle: FWW

STRATEGIEFONDS

Fondsname	WKN ¹⁾	Rücknahme- preis in €	Performance / Ranking ²⁾						Ratings ³⁾								Volati- lität ⁴⁾ in %	Ren- dite ⁵⁾ in %	Auf- lage	Fonds- volu- men in Mio €
			1 Jahr		3 Jahre		5 Jahre		FWW	Telos	Feri	Lipper			Sauren	Morningstar				
(Fortsetzung) Strategiefonds Multi-Asset-Strategie systematisch dynamisch Welt																				
Salus Alpha Directional Markets (T)	A0RB6C	84,2	4,3	6	-14,6	20	-	-	-	-	-	2	1	2	-	-	9,1	-4,0	12/08	-
Salus Alpha Managed Futures (T)	A0NDRZ	48,2	1,0	26	-49,3	24	-	-	-	-	-	1	1	1	-	-	20,2	-14,7	2/08	-
SCS Index Opportunity Fund	A0YAKZ	68,9	-5,9	54	-28,6	23	-	-	-	-	-	1	1	1	-	★	22,4	-10,1	10/09	1
SEB Asset Selection Fund EUR C	A0J4TG	8,7	2,4	15	4,6	11	19,6	1	-	-	(C)	2	2	2	-	-	7,6	5,4	10/06	1.081
SEB Asset Selection Opportunistic C EUR	A0NGJJ	99,2	4,4	5	8,2	8	-	-	-	-	-	1	1	2	-	-	15,4	-	6/09	44
SEB deLuxe - Multi Asset Balance	602833	60,9	1,3	21	7,8	9	16,0	3	-	-	(B,ur)	1	2	2	2	★★★	7,4	-	1/01	42
Sensus Strategy Fund	A1C3JZ	11,0	-0,3	45	-	-	-	-	-	-	-	-	-	-	-	-	-	-21,8	8/10	1
SIF Investmentfonds Sensus Selec Abs Ret	A1C7RL	8,0	-0,9	48	-	-	-	-	-	-	-	-	-	-	-	-	-	-9,6	11/10	1
Skandia Managed Futures Fd A USD	A1JNTT	6,9	1,4	18	-	-	-	-	-	-	-	-	-	-	-	-	-	-	11/11	68
solutioninvest fonds	A1JJSE	8,5	1,0	27	-	-	-	-	-	-	-	-	-	-	-	-	-	-10,5	5/11	0
SOP MultiAssetAllokation R	A1JRTJ	48,1	1,7	17	-	-	-	-	-	-	-	-	-	-	-	-	-	-	4/12	26
Superfund HF-A	657329	23,2	0,0	40	-10,4	19	1,6	6	-	-	-	-	-	-	-	-	17,2	6,9	7/00	-
Tactical Investment Product - A - P EUR	A1JS1M	100,6	-	-	-	-	-	-	-	-	-	-	-	-	-	-	-	-	9/11	-
TRENDCONCEPT FD Multi Asset Allocator B	A0F5L7	117,9	1,0	25	-1,4	15	9,9	4	-	-	-	2	5	2	-	★★★★	3,1	2,2	9/05	67
WARBURG-DUO BEST SELECTION-FONDS R	A0RHEA	99,6	0,8	28	-	-	-	-	-	-	-	-	-	-	-	-	-	-0,1	4/10	13
Strategiefonds Multi-Asset-Strategie systematisch defensiv Welt																				
Durchschnittswerte / Anzahl der Fonds				0,7	18	8,1	13	11,9	6								4,4			67
ACCURA - AF1 A	A0RDHD	71,7	-0,5	16	30,9	1	-	-	-	-	-	5	5	5	-	-	5,6	9,1	12/08	76
amandea - HYBRID A	A0X9S3	117,9	6,1	1	22,4	2	-	-	-	-	-	5	2	5	-	-	8,2	5,4	12/09	-
Geneon Invest 7:3 Variabel AMI P (t)	A0Q8HF	109,6	0,7	9	5,7	7	-	-	-	-	-	3	4	2	-	★★	5,1	2,5	5/09	9
Haspa TrendKonzept	A0Q74Z	96,5	0,3	12	0,3	11	-	-	-	-	-	-	-	-	-	★★	3,4	0,2	10/08	-
Invesco Global Absolute Return Fund A	A0NJXM	10,8	0,9	6	16,5	3	-	-	-	-	-	5	4	5	-	-	4,7	1,5	3/08	71
JPM Systematic Alpha A (acc) - EUR	A0REEZ	10,9	2,0	4	-	-	-	-	-	-	-	5	-	-	-	-	-	-	7/09	208
MULTI STRUCTURE FUND - CONTIOMAGUS P	A0RD5K	84,8	-2,3	18	-	-	-	-	-	-	-	-	-	-	-	-	-	-7,2	11/10	0
Nordea-1 Heracles Lg/Sh MI Fund AP-EUR	A0NDW9	54,7	4,1	2	5,0	8	-	-	-	-	-	2	1	2	-	-	8,2	2,2	3/08	142
RBS Market Access CTA Index ETF - USD	A1JDBU	701,8	-1,9	17	-	-	-	-	-	-	-	-	-	-	-	-	-	-	9/11	40
Return Solutions Money 0 Plus B	A0DN14	28,4	0,0	14	1,6	10	7,0	4	-	-	-	-	-	-	-	★★★	0,4	1,6	3/05	74
SEB Asset Selection Defensive C (EUR)	A0NGH5	97,6	0,9	7	-0,3	13	-	-	-	-	-	2	4	2	-	-	3,9	-	6/09	27
SEB deLuxe - Multi Asset Defensive	602832	53,8	-0,1	15	-0,2	12	-0,6	6	-	-	-	1	5	1	5	★	2,7	-	1/01	66
SEB deLuxe - Multi Asset Defensive plus	796809	57,6	0,8	8	2,7	9	5,3	5	-	-	-	1	5	1	2	★★	3,6	1,2	9/01	53
TRYCON Basic Invest HAIG B	HAFX28	106,1	2,2	3	-	-	-	-	-	-	-	-	-	-	-	-	-	-2,0	2/10	6
Universal Floor Fund	849077	60,9	0,6	10	12,1	5	19,4	2	-	-	(A)	1	5	1	1	-	3,0	4,2	10/92	10
WAVE Multi Asset Quant Fonds R	A0MU8C	53,8	1,0	5	8,1	6	17,1	3	-	-	(B)	3	4	4	-	★★★★	4,2	3,0	12/07	21
WAVE Total Return Fonds R	A0MU8A	54,5	0,6	11	13,9	4	23,6	1	-	-	-	5	5	5	-	★★★★	3,9	4,2	12/07	29
XAIA Credit Debt Capital P	A1JCNN	102,3	0,2	13	-	-	-	-	-	-	-	-	-	-	-	-	-	-4,9	9/11	240
Strategiefonds Options-Strategie dynamisch Welt																				
Durchschnittswerte / Anzahl der Fonds				0,8	18	7,3	15	-3,2	10								10,5			74
AIF Option+ (T)	A0M8LC	17,2	-0,3	15	7,0	7	-	-	-	-	-	3	2	4	-	-	12,6	-	11/07	-
Antecedo Independent Invest A	A0RAD4	141,4	-2,5	16	32,0	3	-	-	-	-	-	5	1	5	-	-	16,6	9,5	1/09	331
Bethmann Abs Flex International ASG R	A0NMAF	39,5	4,0	2	1,1	11	-14,6	9	-	-	-	-	-	-	-	★	10,6	-4,2	6/07	22
Da Vinci Strategie UI Fonds	A0RE96	33,4	-6,7	18	-34,8	15	-	-	-	-	AA+	1	1	1	-	-	7,8	-10,1	4/09	0
HI ZertGlobal D&P A	532142	31,2	-3,7	17	-18,9	14	-31,2	10	-	-	-	-	-	-	-	-	14,1	-7,0	9/06	3
INIK Fonds	A0BK9D	57,9	0,1	11	4,7	8	10,9	2	-	-	(C)	-	-	-	-	★★	2,6	2,1	1/04	110
KCM Fund - RiskProtect III Plus	A1JNET	104,7	-0,1	14	-	-	-	-	-	-	-	-	-	-	-	-	-	-	1/12	-
Lupus Alpha Return (R)	A0MS73	47,5	0,3	10	3,1	10	10,7	3	-	-	-	3	5	3	-	-	3,3	1,0	10/07	61
MMT Premium Value B	592332	42,9	1,6	7	-1,5	13	-6,9	8	-	-	(C)	-	-	-	-	★	9,9	-1,1	1/01	6
PIMCO Funds - StocksPLUS TM Fund E USD a	A0LA8P	11,4	3,6	3	55,7	1	31,9	1	-	-	-	5	2	5	-	-	11,6	-	9/06	199
Return & Income Strategy Index Fund RD	A0DLAZ	88,1	2,8	4	23,2	4	1,4	4	-	-	-	1	-	-	-	-	8,9	1,3	12/04	1
RP Vega RL	A1JSUB	104,8	-0,1	13	-	-	-	-	-	-	-	-	-	-	-	-	-	-	2/12	313
Stadtparkasse Düsseldorf TOP Strategie	A1CSLS	102,5	1,1	9	-	-	-	-	-	-	-	-	-	-	-	-	-	-2,1	11/11	19
Strategie Welt Secur	A0DPZH	18,1	1,2	8	4,5	9	-3,7	5	-	-	(C)	-	-	-	-	★	17,6	-1,6	12/07	9
TIME ALPHA UI	A0RN5X	112,6	-0,1	12	-1,4	12	-	-	-	-	-	3	5	1	-	-	2,2	-0,5	7/09	89
TOP VERMÖGEN FUNDS - Select	A0MWCA	44,9	2,2	5	14,4	5	-4,6	7	-	-	-	-	-	-	-	★★★★	9,4	-1,9	7/07	10
Vontobel ETSF - SLI Bonus Tracker B1	A0NG14	80,2	7,5	1	47,1	2	-	-	-	-	-	4	1	5	-	★★★★	15,4	-	3/08	0
ZertifikateChamps (T)	A0LEL7	80,9	2,1	6	11,2	6	-4,6	6	-	-	-	2	1	3	-	-	12,6	-1,6	11/06	11
Strategiefonds Options-Strategie defensiv Welt																				
Durchschnittswerte / Anzahl der Fonds				0,1	7	3,2	6	8,9	4								3,3			68
ATHENA UI I	A0Q2SF	106,7	-0,5	6	2,9	4	-	-	-	-	-	2	5	2	-	-	2,9	1,4	6/08	346
ebalanced Total Return Fund	A1H6VU	7,7	-1,0	7	-	-	-	-	-	-	-	-	-	-	-	-	-	-	1/11	1
KCM Fund - RiskProtect III	A0YAJZ	105,8	0,1	3	5,5	2	-	-	-	-	-	4	5	4	-	-	2,3	1,7	11/09	25
KHP Portfolio Defensiv	A0M7WL	100,6	-0,1	4	3,2	3	2,8	4	-	-	-	-	-	-	-	★★	5,2	0,5	12/07	21
Lupus alpha Structure International	A0HHGD	108,3	0,4	2	2,3	5	8,1	2	-	-	-	3	4	2	-	★★★★	3,1	1,7	6/06	24
Lupus alpha Structure Invest	632905	140,9	1,3	1	1,6	6	7,9	3	-	-	AA+	2	4	2	-	★★★★	4,1	4,0	4/03	49
Return Solutions Bond 3 Plus B	A0D8VQ	30,0	-0,4	5	5,9	1	16,8	1	-	-	-	5	5	5	-	★★★★	1,1	2,4	7/05	8
Strategiefonds Renten-Strategie Bond L/S Welt																				
Durchschnittswerte / Anzahl der Fonds				-1,3	11	3,4	5	8,8	5								4,2			289
CS Fund Lux Fixed Income Cycle Inv B EUR	A1H46A	102,7	0,3	1	-	-	-	-	-	-	-	-	-	-	-	-	-	-1,4	2/11	345

1) Wertpapierkennnummer

2) Rang innerhalb der jeweiligen gesamten Kategorie

3) Informationen zu den Ratings siehe Seite 2

4) durchschnittliche jährliche Schwankung über 36 Monate

5) durchschnittlicher jährlicher Ertrag abzüglich Ausgabeaufschlag

seit Auflegung

Auswertungstag Performance: 30. Januar 2013

Quelle: FWW

STRATEGIEFONDS

Fondsname	WKN ¹⁾	Rücknahme- preis in €	Performance / Ranking ²⁾						Ratings ³⁾								Volati- lität ⁴⁾ in %	Ren- dite ⁵⁾ in %	Auf- lage	Fonds- volu- men in Mio €	
			lfd. Jahr	3 Jahre	5 Jahre	FWW	Telos	Feri	Lipper			Sauren	Morningstar								
			in %	Rang	in %	Rang	in %	Rang				K	E	G	A						
(Fortsetzung) Strategiefonds Renten-Strategie Bond L/S Welt																					
dbx II US Treasuries Dbl LongDaily 1C	DBX0JX	7,5	-3,8	9	-	-	-	-	-	-	-	-	-	-	-	-	-	-			
DWS Global Strategie (Renten)	515249	50,1	-1,0	6	10,8	1	17,6	2	-	-	(C)	1	5	1	-	-	★★	2,6	3,4	4/06	114
DWS Invest Sovereigns Plus LC	551883	126,6	-0,9	4	7,6	2	23,0	1	-	-	(C)	1	5	1	-	-	★★	3,5	2,2	6/02	69
HWB Umbrella HWB Renten Portfolio Plus V	A0JMLY	49,5	0,1	2	-3,0	5	-9,1	5	-	-	-	-	-	-	-	-	-	8,5	-0,1	6/06	4
Ignis Absolute Return Government Bond A	A1JAR7	1,3	-4,8	11	-	-	-	-	-	-	-	-	-	-	-	-	-	-	-	3/11	687
JPM Gbl Absolute Return Bond A acc USD	A1C4TE	77,3	-1,5	7	-	-	-	-	-	-	-	-	-	-	-	-	-	-	-	10/10	20
LGT Fixed Income Dynamic Shield (EUR) B	964806	1.517,9	-1,9	8	6,4	3	17,5	3	-	-	-	1	5	1	-	-	★★★	2,9	3,2	11/99	576
PIMCO Diversif Income Dura Hdg E USD inc	A1H9QR	7,9	-0,9	5	-	-	-	-	-	-	-	-	-	-	-	-	-	-	-	5/11	-
Robeco Flex-o-Rente (EUR) DH	A0HGD3	107,5	-0,4	3	-0,6	4	4,3	4	-	-	-	1	5	1	-	-	-	2,0	1,0	10/05	283
SLI Gbl Abs Ret Gbl Bd Strateg A GBP t	A1H6U1	12,1	-4,0	10	-	-	-	-	-	-	-	-	-	-	-	-	-	-	-	3/11	234
Thread. Abs Ret Bd 1 GBP Net acc.	A0HGKE	-	-	-	-	-	-	-	-	-	-	1	2	1	-	-	-	-	-	10/05	554
Strategiefonds Renten-Strategie Credit Welt																					
Durchschnittswerte / Anzahl der Fonds				0,3	19	16,5	11	12,9	5									5,2			289
Absolute Insight Credit Fund B1p EUR	A0YAXA	1,5	2,1	2	40,8	2	-	-	-	-	-	4	3	4	-	-	-	9,1	-	6/09	624
db x II Mkit CDX NORTH AMER INV GRADE 1C	DBX0MR	81,3	-1,3	19	-	-	-	-	-	-	-	-	-	-	-	-	-	-	-	5/12	4
db x II Mkit CDX NTH AMER HGH YLD ETF 1C	DBX0MM	89,9	0,9	4	-	-	-	-	-	-	-	-	-	-	-	-	-	-	-	5/12	15
db x II Mkit CDX NTH AMER INV GR 2x D 1C	DBX0MP	82,8	-0,8	16	-	-	-	-	-	-	-	-	-	-	-	-	-	-	-	4/12	4
db x II Mkit CDX NTH AM HGH YLD 2x D 1C	DBX0MK	96,1	3,7	1	-	-	-	-	-	-	-	-	-	-	-	-	-	-	-	5/12	4
Dexia Long Short Credit C	A0YEEF	11.158,5	0,0	11	9,9	8	-	-	-	-	-	5	5	5	-	-	-	1,0	3,4	10/09	152
DWS Invest Short Duration Credit LC	A0HMB1	119,8	-0,1	12	7,6	10	16,1	2	-	-	-	1	5	2	-	-	-	3,3	2,6	2/06	32
Generali Inv. Abs Ret Cred Strategies Dx	A0LFWU	105,8	1,7	3	56,8	1	4,9	5	-	-	-	5	4	5	-	-	-	7,4	-	8/06	6
GLG EM Credit Opportun Alternat DL H GBP	A0YAAT	-	-	-	-	-	-	-	-	-	-	-	-	-	-	-	-	-	-	8/09	-
GS Strat Absol Ret Bd II Po Base Acc	A0KDWR	89,4	-0,4	15	12,7	6	21,4	1	-	-	(E)	3	1	3	-	-	-	12,2	-	6/06	235
GS Strat. Absol. Ret. Bd I Po. Base Dist	A0KDDA	67,6	-0,9	17	9,5	9	14,1	3	-	-	(E)	3	1	3	-	-	-	11,7	-	6/06	1.433
Henderson Credit Alpha A EUR hedge Acc.	A1CX65	5,3	0,8	5	-	-	-	-	-	-	-	-	-	-	-	-	●●	-	2,2	4/10	-
JPM Gbl Duration-Hed Corp Bd A a EUR	A1C3E4	104,6	0,2	9	-	-	-	-	-	-	-	-	-	-	-	-	-	-	-	9/10	47
Legg Mason WA Gbl Cred Abs Ret A USD a m	A1CX2Z	77,2	-1,3	18	-	-	-	-	-	-	-	-	-	-	-	-	-	-	-	5/10	109
Oyster Credit Opportunities EUR	A0ND33	172,1	0,2	10	10,7	7	-	-	-	-	-	2	5	2	-	-	-	3,8	4,0	7/09	285
Schroder GAIA CQS Credit A Acc	A1H86Q	101,2	-0,1	13	-	-	-	-	-	-	-	-	-	-	-	-	-	-	0,6	4/11	102
SISF Global Credit Duration Hedged A Acc	A0F6HE	107,5	-0,2	14	0,1	11	7,6	4	-	-	(E)	1	4	1	-	-	★★	4,4	1,0	9/05	216
Threadneedle Credit Opp 1 EUR Gross acc	A0RGEA	1,2	0,3	8	14,3	4	-	-	-	-	(B)	3	5	3	-	●	-	3,2	5,9	4/09	419
XAIA Credit Basis G	A0RGZ8	1.099,8	0,5	6	14,8	3	-	-	-	-	-	2	5	2	-	-	-	1,1	6,6	4/09	335
XAIA Credit Basis II P	A0YDMZ	101,6	0,3	7	12,8	5	-	-	-	-	-	-	-	-	-	-	-	-	4,0	1/10	1.174
Strategiefonds Renten-Strategie Multi-Strategy Welt																					
Durchschnittswerte / Anzahl der Fonds				-0,8	31	10,5	26	21,1	19									5,6			1.376
Absolute Insight Emerg Mkt Debt B1p EUR	A0NBDR	1,5	1,0	3	20,2	6	-	-	-	-	-	5	4	5	-	-	-	4,6	-	2/07	464
AMUNDI FUNDS Absolute VaR 2 (EUR) - AE C	A0ERK7	115,4	0,5	6	-1,3	25	8,6	15	-	-	-	4	5	3	-	-	-	2,1	1,9	4/05	59
Aviva Investors - Absolute T250 Bond A	-	9,9	0,1	9	-	-	-	-	-	-	-	-	-	-	-	-	-	-	-	3/11	83
BNP PARIBAS L1 V350 C	A0X9UY	108,0	1,8	2	7,7	18	-	-	-	-	-	2	5	2	-	-	-	2,2	-	7/09	151
DB Platinum IV Dynamic Bond Plus R1C	121412	136,1	-0,9	17	14,0	8	17,2	12	-	-	(D)	5	5	5	-	-	★★★★	4,5	3,5	1/04	50
DWS Invest Income Strategy Plus LC	727289	119,7	-0,8	15	5,0	21	7,9	16	-	-	-	3	5	3	-	-	-	2,1	2,0	1/04	79
DWS Invest Income Strategy Systematic LD	DWS0ZN	109,2	0,4	7	-	-	-	-	-	-	-	5	5	5	-	-	-	-	5,4	5/11	48
ESPA BOND EURO-TREND (T)	A0HORQ	138,8	-0,8	16	14,0	9	26,5	6	-	-	(C)	4	4	4	-	-	★★★	6,1	4,3	2/04	202
GAM Star Emerging Market Rates USD A acc	A1CW35	8,6	-1,3	18	-	-	-	-	-	-	-	-	-	-	-	-	-	-	-	4/10	248
GAM Star Global Rates USD acc.	A0YEWV	8,9	0,7	5	25,8	2	-	-	-	-	-	4	1	4	-	●●	-	11,6	-	11/09	418
Generali Abs Ret Gbl Macro Strat. Dx	A0LGL3	109,2	0,0	11	-2,7	26	2,1	18	-	-	-	2	3	2	-	-	-	4,7	1,4	9/06	53
GLG EM Currency & Fix Inc Altern DL EUR	A0NELT	105,2	-1,9	25	4,3	22	-	-	-	-	-	4	4	4	-	-	-	4,1	1,5	7/09	31
GS Global Strat. Income Bond Base Dist.	A1JC26	79,8	-	-	-	-	-	-	-	-	-	-	-	-	-	-	-	-	-	3/11	-
HSBC GIF GEM Debt Total Return M1C	A0MUZ1	10,6	-1,7	21	22,0	4	54,6	1	-	-	-	1	2	1	-	-	★★	10,2	-	6/07	1.031
JB Absolute Return Bond Defender CHF B	A0Q6LK	87,7	-3,3	28	21,3	5	-	-	-	-	-	3	2	3	-	-	-	9,1	-	7/08	1.537
JB Absolute Return Bond Fund Plus CHF A	A0J2ZF	80,0	-3,3	29	28,4	1	50,6	2	-	-	-	4	2	4	-	-	-	9,7	-	5/06	1.622
JB Absolute Return Bond Fund Plus USD A	A0J2Y7	82,4	-2,0	26	16,1	7	34,2	4	-	-	-	5	1	5	-	-	-	10,9	-	5/06	1.742
JB Absolute Return Emerging Bond USD B	A0NATA	88,6	-1,9	24	8,0	17	29,8	5	-	-	-	2	1	2	-	-	-	11,3	-	12/07	134
Julius Baer Absolut Return Bd Plus GBP A	A0J2ZB	129,4	-4,6	31	12,6	10	7,0	17	-	-	-	4	3	4	-	-	-	7,3	-	5/06	1.742
Julius Baer Absolute Ret Bond Plus EUR A	A0J2Y3	104,3	-0,1	12	11,4	14	22,8	10	-	-	-	5	5	5	-	-	-	3,4	4,3	5/06	1.746
Julius Baer Absolute Return Bd Fd CHF A	A0LA97	74,5	-3,1	27	24,0	3	41,0	3	-	-	-	3	2	3	-	-	-	9,3	-	7/06	5.926
Julius Baer Absolute Return Bond Fund B	A0CA6L	134,3	0,1	10	7,7	19	15,6	13	-	-	-	4	5	4	-	-	-	2,4	3,4	4/04	5.978
Julius Baer Absolute Return Bond GBP A	A0LBQJ	126,3	-4,3	30	9,0	16	0,6	19	-	-	-	3	3	3	-	-	-	7,3	-	7/06	5.962
Julius Baer Absolute Return Bond USD A	A0LBBL	77,9	-1,7	22	11,8	13	25,5	7	-	-	-	4	1	4	-	-	-	11,4	-	7/06	5.962
MEAG EuroRenten Dynamic Floor	977556	58,7	-1,8	23	7,3	20	17,5	11	-	-	(C)	-	-	-	-	-	-	4,0	3,0	4/06	8
PIMCO Unconstrained Bond E EUR H acc	A0YELX	11,9	0,4	8	11,2	15	-	-	-	-	-	3	5	3	-	-	-	2,1	3,7	11/09	6.930
Renten Opportunities-UI	A0Q86F	9.732,0	2,3	1	2,6	23	-	-	-	-	-	-	-	-	-	-	★	5,5	2,1	10/08	29
RP Global Absolute Return Bond	A0MS7N	120,6	-1,4	19	12,6	11	25,0	8	-	-	-	1	5	1	-	-	★★★★	2,5	4,5	1/08	12
Schoellerbank Zinsstruktur Plus (T)	A0F564	125,3	-0,5	14	12,4	12	24,9	9	-	-	(C)	2	5	2	-	-	★★★★	2,5	3,6	9/05	185
Thread. Global Opportunities Bond AU	A1JPCO	12,3	-0,4	13	-	-	-	-	-	-	-	-	-	-	-	-	-	-	-	8/11	29
Threadneed L Absolute Emerg Mkt Macro AU	A1C614	12,0	-1,5	20	-	-	-	-	-	-	-	-	-	-	-	-	-	-	-	9/10	3
Threadneedle Target Return 1 EUR Gross a	A0JDS7	1,2	0,8	4	0,6	24	12,9	14	-	-	AAA-	(C)	1	4	1	-	-	2,8	2,9	4/06	194

1) Wertpapierkennnummer

2) Rang innerhalb der jeweiligen gesamten Kategorie

STRATEGIEFONDS

Fondsname	WKN ¹⁾	Rücknahme- preis in €	Performance / Ranking ²⁾						Ratings ³⁾							Volati- lität ⁴⁾ in %	Ren- dite ⁵⁾ in %	Auf- lage	Fonds- volu- men in Mio €		
			lfd. Jahr	3 Jahre	5 Jahre	FWW	Telos	Feri	Lipper			Sauren	Morningstar								
			in %	Rang	in %	Rang	in %	Rang				K	E	G	A						
Strategiefonds Rohstoff-Strategie Commodity Long / Short Welt																					
Durchschnittswerte / Anzahl der Fonds			-1,1	12	0,2	4	-26,6	1													
Allianz Commodities Strategy - A - EUR	A0NGX0	82,8	1,0	1	-12,5	4	-	-	-	-	-	1	2	1	-	-	-	14,9	-3,9	5/08	68
AVANA IndexTrend Commodities and Cash R	A0RGWR	73,2	0,9	2	-	-	-	-	-	-	-	-	-	-	-	-	-	-	-11,0	5/10	1
BNP PARIBAS L1 World Commodities C	A0HGBJ	66,1	-1,4	7	10,7	1	-14,9	1	-	-	(D)	4	5	4	-	-	-	12,1	-	2/06	317
BofAML Invest MLCX Comm Alpha USD C 1	A1C3SP	-	-	-	-	-	-	-	-	-	-	-	-	-	-	-	-	-	-	9/10	153
Investec Enhance Natrl Resour A a gr USD	A0YH7Y	15,2	-1,0	5	6,5	2	-	-	-	-	-	-	-	-	-	-	-	-	-	1/10	94
Lupus alpha Commodity Invest	A1C6G7	101,2	0,2	3	-	-	-	-	-	-	-	-	-	-	-	-	-	-	1,0	1/11	80
Lyxor GSCI Inv Indus Met 1 Mth Fwd C EUR	LYX0MN	95,9	-2,9	10	-	-	-	-	-	-	-	-	-	-	-	-	-	-	-	10/11	8
Lyxor Inv Agric & Livesto 1 Mt Fwd C EUR	LYX0ML	99,8	-2,5	8	-	-	-	-	-	-	-	-	-	-	-	-	-	-	-	10/11	4
Lyxor S&P GSCI Aggr Inver 1 M Fwd C EUR	LYX0M6	89,5	-3,5	11	-	-	-	-	-	-	-	-	-	-	-	-	-	-	-	12/11	1
Parvest Commodities Arbitrage C	A0PBMV	73,9	-2,8	9	-	-	-	-	-	-	-	-	-	-	-	-	-	-	-	9/10	87
Pioneer Funds - Commodity Alpha A EUR ND	A0NB5Z	43,4	-1,4	6	-1,6	3	-	-	-	-	-	2	3	2	-	-	-	14,0	-2,9	2/08	272
RBS MA S&P GSCI Capp Comp 35/20 2X Inv M	A1H6H8	69,4	-5,4	12	-	-	-	-	-	-	-	-	-	-	-	-	-	-	-	2/11	-
Vontobel Belvista Dynam Commodity B-USD	A1JWMP	75,6	0,0	4	-	-	-	-	-	-	-	-	-	-	-	-	-	-	-	5/12	90
Strategiefonds Rohstoff-Strategie Commodity Market Neutral Welt																					
Durchschnittswerte / Anzahl der Fonds			-1,7	11	-5,9	4															
Barclays Capital CombATS Fund E	A1JVAN	68,5	-2,2	8	-	-	-	-	-	-	-	-	-	-	-	-	-	-	-	2/12	160
Cross Commodity Long/Short Fund R	A1JC1Z	109,6	1,7	1	-	-	-	-	-	-	-	-	-	-	-	-	-	-	8,7	1/12	17
DB Platinum Commodity Harvest R1C-E	A0Q6XW	93,1	-1,1	6	-5,3	2	-	-	-	-	-	1	5	2	-	-	-	2,3	-1,8	2/09	12
DB Platinum Commodity Harvest R1C-U	A0Q6X7	69,4	-3,1	9	-2,0	1	-	-	-	-	-	1	4	3	-	-	-	12,9	-	4/09	12
DB Platinum Commodity Harvest R3C-E	A0Q6YA	84,8	-5,2	10	-16,7	4	-	-	-	-	-	1	4	1	-	-	-	10,6	-3,9	12/08	12
DB Platinum Commodity Harvest R3C-U	A0Q6YB	60,1	-7,2	11	-	-	-	-	-	-	-	1	1	2	-	-	-	-	-	4/09	0
Dexia Fund Alpha Commodities C	A0X813	-	-	-	-	-	-	-	-	-	-	-	-	-	-	-	-	-	-	4/09	-
LBBW Rohstoffe 2 LS R	A1H727	51,1	1,0	2	-	-	-	-	-	-	-	-	-	-	-	-	-	-	-	2/12	344
Martin Currie GF Gbl Res.Abs. Alp. USD R	A1C488	6,7	0,4	3	-	-	-	-	-	-	-	-	-	-	-	-	-	-	-	9/10	12
Pioneer Absolu Return Commodity A EUR ND	A1JQW8	47,9	-0,7	5	-	-	-	-	-	-	-	-	-	-	-	-	-	-	-3,9	1/12	2
Salus Alpha Commodity Arbitrage (T)	A0N998	91,1	-1,3	7	-6,1	3	-	-	-	-	-	-	-	-	-	-	-	5,0	-2,9	12/09	-
Threadneedle Lux Enhanced Commodities AU	A1CZKV	14,1	-0,3	4	-	-	-	-	-	-	-	-	-	-	-	-	-	-	-	7/10	781
Strategiefonds Volatilitäts-Strategie Aktien Welt																					
Durchschnittswerte / Anzahl der Fonds			-4,5	16	3,0	8	17,5	6													
Allianz Volatility Strategy - P - EUR	A0RGFF	1.143,1	0,7	3	-	-	-	-	-	-	-	-	-	-	-	-	-	-	5,8	4/10	298
AMUNDI Absolut Volatility Arbitrage AE C	A0HF64	118,3	0,0	6	1,8	5	10,2	4	-	-	-	5	-	-	-	-	-	1,1	2,3	10/05	166
AMUNDI Absolut Volatility World Eqt AU C	A0M2HN	98,3	-6,6	13	4,2	3	37,4	1	-	-	-	2	2	2	-	-	-	15,0	-	11/07	2.630
AMUNDI Absolute Volatility Euro Eqt AE C	A0ML43	144,2	-4,6	12	3,4	4	25,5	2	-	-	-	4	-	-	-	-	-	5,0	6,1	11/06	2.748
Assenagon Alpha Volatility (P)	A1H5ZN	49,7	0,2	5	-	-	-	-	-	-	-	-	-	-	-	-	-	-	-0,5	1/11	64
BNP PARIBAS L1 World Volatility D	A0X9UN	92,8	-3,1	11	-	-	-	-	-	-	-	-	-	-	-	-	-	-	-	5/09	30
db x EUR INTEREST RAT VOLAT SH TR IDX 1C	DBX0BE	101,4	-2,5	10	-2,3	7	-	-	-	-	-	-	-	-	-	-	-	4,3	-0,3	3/09	6
db x EURO INTEREST RATES VOLAT TR IDX 1C	DBX0BD	96,4	2,5	1	0,3	6	-	-	-	-	-	-	-	-	-	-	-	4,5	-0,3	3/09	6
DWS Vola Strategy	541519	96,3	0,8	2	-11,3	8	-8,0	6	-	-	-	-	-	-	-	-	-	4,2	-0,4	12/02	51
ETFX - BOFAML IVSTOXX ETF (DE)	A1H81B	6,0	-35,0	16	-	-	-	-	-	-	-	-	-	-	-	-	-	-	-47,2	2/11	32
J.P. Morgan Macro Hedge US TR Source ETF	A1JPES	7.982,7	-0,9	8	-	-	-	-	-	-	-	-	-	-	-	-	-	-	-	1/12	-
Lupus alpha Volatility Invest A	A0HHGG	104,9	-0,1	7	5,0	2	14,5	3	-	-	-	3	5	3	-	-	-	3,2	2,8	10/07	24
Lyxor S&P 500 VIX Futures Enh Roll C EUR	LYX0PM	43,3	-22,5	15	-	-	-	-	-	-	-	-	-	-	-	-	-	-	-	9/12	-
MS Strategy Access Volatility Premium A	A0MMT6	112,2	0,4	4	6,8	1	9,3	5	-	-	-	-	-	-	-	-	-	2,0	2,0	3/07	166
MULTI STRUCTURE FUND - VOLATILITY P	A0RDSN	94,7	-2,3	9	-	-	-	-	-	-	-	-	-	-	-	-	-	-	-4,7	10/11	11
Nomura Voltage Mid-Term Source ETF A	A1H8S2	42,1	-14,6	14	-	-	-	-	-	-	-	-	-	-	-	-	-	-	-	4/11	194
Strategiefonds Volatilitäts-Strategie gemischt Welt																					
Durchschnittswerte / Anzahl der Fonds			-0,1	1	-4,7	1	-15,7	1													
CS (Lux) Target Volatility (Euro) B	A0ER8L	94,4	-0,1	1	-4,7	1	-15,7	1	-	-	-	2	2	1	-	-	-	6,5	-0,7	6/05	43
Strategiefonds Währungs-Strategie Welt																					
Durchschnittswerte / Anzahl der Fonds			-0,5	39	-1,2	27	2,5	15													
Absolute Insight Currency Fund Ap GBP	A1H6SQ	1,2	-3,1	37	4,0	7	-	-	-	-	-	4	2	4	-	-	-	8,4	-	2/07	315
advantage FX systematic B	A1C18E	92,9	0,4	11	-	-	-	-	-	-	-	-	-	-	-	-	-	-	-3,0	9/10	10
Amianis Investmentfonds	A1H5TG	5,9	-2,8	36	-	-	-	-	-	-	-	-	-	-	-	-	-	-	-	1/11	0
BERENBERG CURRENCY ALPHA R	A0RGXP	88,9	-0,9	23	-11,5	24	-	-	-	-	-	1	2	1	-	-	-	5,4	-3,0	8/09	21
BNY Mellon Evolution Curr. Option EUR A	A0MLDK	70,7	0,2	14	-12,5	26	-11,2	14	-	-	-	-	-	-	-	-	-	5,0	-1,3	1/07	6
BSF - BR Gbl Currency Abs Return A2 USD	A0X9LX	77,0	-1,2	25	-	-	-	-	-	-	-	3	1	4	-	-	-	15,6	-	8/09	-
D&R Best-of-Two Devisen	532146	91,3	0,1	17	2,8	8	-10,6	13	-	-	-	3	4	3	-	-	-	4,4	-1,1	3/07	6
DB Platinum Curr Returns Plus USD R2C	A0X9SD	684,6	-0,5	21	-2,5	18	-	-	-	-	-	2	1	2	-	-	-	11,8	-	9/09	70
DB Platinum FX Concepts Gbl Curr R1C-FXC	A0RPKS	7.366,6	1,4	7	-16,8	27	-	-	-	-	-	1	1	1	-	-	-	13,3	-	6/09	6
db x-tra Currency Momentum UCITS ETF 1C	DBX1AX	35,8	2,3	2	-2,8	19	7,0	5	-	-	-	1	2	1	-	-	-	7,7	1,4	1/08	3
db x-tra Currency Returns UCITS ETF 1C	DBX1AZ	49,2	1,3	8	0,3	14	12,2	2	-	-	-	2	4	2	-	-	-	3,4	2,3	1/08	83
db x-tra Currency Valuation UCITS ETF 1C	DBX1AW	44,7	-0,5	20	-12,1	25	13,4	1	-	-	-	1	2	1	-	-	-	7,6	2,6	1/08	7
db x-tracker Currency Carry UCITS ETF 1C	DBX1AY	58,3	2,0	3	15,1	1	4,2	8	-	-	-	2	2	4	-	-	-	11,0	0,9	1/08	7
Deka-Währungen Global CF	764392	49,5	-1,8	32	4,5	5	-3,0	12	-	-	-	4	4	4	-	-	-	4,5	0,5	12/01	16
Dexia Emerging Debt Arbitrage	A0Q3VL	1.638,5	0,4	12	0,3	13	4,9	7	-	-	-	5	-	-	-	-	-	1,3	1,5	12/06	30
DWS Invest Income Strategy Currency LC	DWSOCC	108,0	0,1	15	1,3	11	5,4	6	-	-	-	2	5	2	-	-	-	1,3	1,2	11/06	86

1) Wertpapierkennnummer

2) Rang innerhalb der jeweiligen gesamten Kategorie

3) Informationen zu den Ratings siehe Seite 2

4) durchschnittliche jährliche Schwankung über 36 Monate

5) durchschnittlicher jährlicher Ertrag abzüglich Ausgabeaufschlag

seit Auflegung

STRATEGIEFONDS

Fondsname	WKN ¹⁾	Rücknahme- preis in €	Performance / Ranking ²⁾						Ratings ³⁾							Volati- lität ⁴⁾ in %	Ren- dite ⁵⁾ in %	Auf- lage	Fonds- volu- men in Mio €
			lfd. Jahr	3 Jahre	5 Jahre	FWW	Telos	Feri	Lipper			Sauren	Morningstar						
			in %	Rang	in %	Rang	in %	Rang				K	E	G	A				
(Fortsetzung) Strategiefonds Währungs-Strategie Welt																			
DWS Short Duration Emerging Markets FX	DWS04D	104,4	0,1	16	-	-	-	-	-	-	-	-	-	-	-	-	-	-	
FX Wave Diversified Dynamic Fund	A1H6CS	5,9	-4,7	39	-	-	-	-	-	-	-	-	-	-	-	-	-	-	
GAM Star Discretionary FX USD acc.	A0YEW5	8,1	3,4	1	14,2	2	-	-	-	-	1	1	4	-	-	-	-	-	
Global Evolution Emerg Mkts FX R	A1CW25	-	-	-	-	-	-	-	-	-	-	-	-	-	-	-	-	-	
Goldman Sachs Gbl Currency Plus Base acc	A0Q6W0	72,9	-0,3	19	1,7	9	-	-	-	-	2	1	3	-	-	-	-	-	
High Yield Tagesgeld International Mix R	A0KFKS	54,2	-1,7	30	7,6	4	3,8	10	-	-	-	-	-	-	-	-	-	-	
HSBC GIF Global Currency M1C	A0RMNJ	7,0	-2,2	34	-0,8	16	-	-	-	-	-	-	-	-	-	-	-	-	
Investec EM Currency Fd A Acc gross USD	A1H7RK	15,2	-1,1	24	-	-	-	-	-	-	-	-	-	-	-	-	-	-	
Investec GSF EM Curr Alpha A a gro USD	A0YH7U	14,7	-0,1	18	-0,6	15	-	-	-	-	-	-	-	-	-	-	-	-	
Investec GSF Managed Currency A A gr USD	A0QYBY	97,1	-1,6	28	0,7	12	7,0	4	-	-	-	-	-	-	-	-	-	-	
JPM Em Mkts Curr Alpha A (acc)	-	-	-	-	-	-	-	-	-	-	-	-	-	-	-	-	-	-	
Morgan Stanley Absolute Return Curr. A	A0MKY3	25,3	-1,9	33	-9,4	23	-12,5	15	-	-	-	1	2	1	-	-	-	-	
Neuberger Berman Div Curr USD A Acc	A0RFGS	7,7	-2,6	35	-	-	-	-	-	-	-	-	-	-	-	-	-	-	
OP FX Opportunities	A0EAWJ	52,8	1,7	5	-6,4	22	1,2	11	-	-	-	1	4	1	-	-	-	-	
Pictet Global Emerging Currencies-P USD	A0X73X	80,9	-0,8	22	10,7	3	-	-	-	-	1	3	1	-	-	-	-	-	
Pioneer Absolute Ret Currencies A EUR ND	A0MJ5F	5,2	1,2	9	1,4	10	4,0	9	-	-	-	2	5	2	-	-	-	-	
Premium Currencies UI R	A0YJF3	85,6	0,3	13	-	-	-	-	-	-	-	-	-	-	-	-	-	-	
Rendite FX Plus R	756085	49,2	-1,7	29	-0,9	17	-	-	-	-	-	-	-	-	-	-	-	-	
Sarasin Currency Opportunities Fd EUR B	A0MM6W	113,8	1,8	4	-3,2	20	10,9	3	-	-	-	2	3	1	-	-	-	-	
SEB Fund 2 - SEB Key Select C (EUR)	A0LHKA	9,8	1,5	6	-3,3	21	-	-	-	-	-	-	-	-	-	-	-	-	
SISF Currency Absolute Return EUR A Acc	A1H59J	99,8	0,5	10	-	-	-	-	-	-	-	-	-	-	-	-	-	-	
SISF Currency Absolute Return USD A Acc	A1H59M	73,7	-1,2	26	-	-	-	-	-	-	-	-	-	-	-	-	-	-	
SISF Global Managed Currency (USD) A Acc	A0RNE2	76,5	-1,5	27	4,4	6	-	-	-	-	4	3	4	-	-	-	-	-	
SmartSly Investments Prezzo Fund	A1JJWT	-	-	-	-	-	-	-	-	-	-	-	-	-	-	-	-	-	
UBS Lux 1 Currency Alpha CHF hdg P acc	A1C72Q	78,5	-3,6	38	-	-	-	-	-	-	-	-	-	-	-	-	-	-	
Währungsfonds UI	A1JZLD	97,3	-1,8	31	-	-	-	-	-	-	-	-	-	-	-	-	-	-	
Strategiefonds Aktien-Strategie Equity Active Market Timing Europa																			
Durchschnittswerte / Anzahl der Fonds			2,5	16	2,5	13	-12,4	8											
ALTIS Fund Return Strategy B	A0Q6JH	87,7	0,7	14	-6,1	9	-	-	-	-	-	-	-	-	-	-	-	-	
Assenagon Trend Sektor 80 P	A0YH7K	46,5	1,6	12	-4,1	8	-	-	-	-	-	-	-	-	-	-	-	-	
AW Stocks Alpha Plus OP	A0JDYN	42,7	0,4	15	19,1	1	-16,9	7	-	-	1	5	4	-	-	-	-	-	
Commerzbank Aktientrend Deutschland R	ETF1CB	55,2	3,0	7	-	-	-	-	-	-	-	-	-	-	-	-	-	-	
CVT Europa Absolute Select	136705	76,8	1,9	11	16,2	3	4,5	1	-	-	5	2	5	-	-	-	-	-	
DWS TRC Deutschland	DWS08N	130,4	3,4	4	-	-	-	-	-	-	-	-	-	-	-	-	-	-	
Edmond de Rothschild Europe Flexible A	A1C21Y	125,4	1,9	10	7,1	6	-	-	-	-	2	2	2	-	-	-	-	-	
Geneon Invest Euro-Aktien AMI P (t)	A0Q8HL	102,3	6,7	1	5,6	7	-	-	-	-	1	3	1	-	-	-	-	-	
HSBC Trinkaus Sector Rotation	975682	91,0	2,8	8	9,6	5	-7,7	3	-	-	-	-	-	-	-	-	-	-	
ICP Strategy Europe	A1JEUV	44,8	2,3	9	-	-	-	-	-	-	-	-	-	-	-	-	-	-	
Mandarine Reflex R	A1CYNU	643,1	1,0	13	14,9	4	-	-	-	-	4	2	4	-	-	-	-	-	
MEAG EuroAktien Dynamic Floor	977555	44,6	-0,2	16	-6,2	11	-9,9	5	-	-	(D)	-	-	-	-	-	-	-	
PEH Q-EUROPA	986367	51,7	4,3	3	-24,3	13	-46,3	8	-	-	1	1	1	1	-	-	-	-	
RR Analysis TopSelect Universal	A0HF4N	50,7	4,4	2	17,5	2	-0,8	2	-	-	1	1	1	-	-	-	-	-	
Trendconcept-Universal-Fds-Aktien-Europa	978177	60,0	3,0	6	-6,1	10	-13,2	6	-	-	1	2	1	2	-	-	-	-	
WSS-Europa	A0JNG3	108,6	3,1	5	-11,0	12	-9,2	4	-	-	-	-	-	-	-	-	-	-	
Strategiefonds Aktien-Strategie Equity L/S Flexible Europa																			
Durchschnittswerte / Anzahl der Fonds			1,3	14	1,3	8	-15,1	2											
AC Systematic Seasonal Equity Fund EUR D	A0MVJ9	78,9	2,0	4	9,4	2	-5,2	1	-	-	AA+	-	1	1	2	-	-	-	
C-QUADRAT iQ European Equity ETF I	A1C3EJ	102,1	10,6	1	-	-	-	-	-	-	-	-	-	-	-	-	-	-	
Cazenove UK Absolute Target Fund P1 GBP	A0RF13	1,4	-1,4	13	11,0	1	-	-	-	-	-	2	-	-	-	-	-	-	
Danske Europe Long-Short Dynamic A p	A1KAYL	10,0	0,8	7	-	-	-	-	-	-	-	-	-	-	-	-	-	-	
Dexia Long Short European Equity C	A0RP1H	1.480,2	1,5	5	-10,3	7	-	-	-	-	1	2	1	-	-	-	-	-	
GAM Star Absolute Europe EUR acc.	-	-	-	-	-	-	-	-	-	-	-	-	-	-	-	-	-	-	
Griffin European Opportunities Fund A	662712	129,6	-1,3	12	-3,2	6	-24,9	2	-	-	2	4	3	-	-	-	-	-	
HMT Absolute Return Aktien	A0RLOG	48,6	0,5	8	-	-	-	-	-	-	-	-	-	-	-	-	-	-	
HMT Absolute Return L&S	A0RHD5	47,6	0,4	10	-0,7	5	-	-	-	-	1	2	2	-	-	-	-	-	
PLF - t-o-m three options machine A	A1C8AC	84,4	0,4	9	-	-	-	-	-	-	-	-	-	-	-	-	-	-	
PTR - Corto Europe-P	A1CX2X	112,1	2,3	3	-	-	-	-	-	-	-	-	-	-	-	-	-	-	
Renasset Eastern European Allocat A EURO	A0YFBW	406,8	1,2	6	0,3	4	-	-	-	-	2	3	3	-	-	-	-	-	
Sherpa Absolute Return AMI P (a)	A0Q8HC	85,5	-1,9	14	-11,7	8	-	-	-	-	1	4	1	-	-	-	-	-	
The Jupiter Gbl -Jupiter Europa L EUR A	A0YC43	12,5	3,6	2	8,1	3	-	-	-	-	-	-	-	-	-	-	-	-	
Threadneedle Lux Europ Sm Co Abs Alph AE	A1JJHG	15,7	-0,7	11	-	-	-	-	-	-	-	-	-	-	-	-	-	-	
Strategiefonds Aktien-Strategie Equity L/S Long Bias Europa																			
Durchschnittswerte / Anzahl der Fonds			3,0	23	28,4	15	12,2	10											
Antecedo Euro Equity	A1C0TW	109,7	0,6	20	-	-	-	-	-	-	-	-	-	-	-	-	-	-	
Bellevue Fds L BB European Opportu B EUR	A0YCM0	131,8	3,3	9	29,8	7	-	-	-	-	2	2	4	-	-	-	-	-	
BSF - BR Europ Opp Extens Strat A2 EUR	A0MYJN	125,5	4,4	5	40,7	3	42,0	1	-	-	(B)	5	4	5	-	-	-	-	
Cazenove Absolute UK Dynamic Fund P1 GBP	A1JB8R	1,5	-4,5	23	-	-	-	-	-	-	-	4	-	-	-	-	-	-	

1) Wertpapierkennnummer

2) Rang innerhalb der jeweiligen gesamten Kategorie

3) Informationen zu den Ratings siehe Seite 2

4) durchschnittliche jährliche Schwankung über 36 Monate

5) durchschnittlicher jährlicher Ertrag abzüglich Ausgabeaufschlag

seit Auflegung

STRATEGIEFONDS

Fondsname	WKN ¹⁾	Rücknahme- preis in €	Performance / Ranking ²⁾						Ratings ³⁾							Volati- lität ⁴⁾ in %	Ren- dite ⁵⁾ in %	Auf- lage	Fonds- volu- men in Mio €					
			lfd. Jahr	3 Jahre	5 Jahre	FWW	Telos	Feri	Lipper			Sauren	Morningstar											
			in %	Rang	in %	Rang	in %	Rang				K	E	G	A									
(Fortsetzung) Strategiefonds Aktien-Strategie Equity L/S Long Bias Europa																								
CHOM CAPITAL Active Return Europe UI R	A1JU4	112,7	4,4	6	-	-	-	-	-	-	-	-	-	-	-	-	-	-	-	4/12	9			
D&R TA Deutsche Aktien	A0NEKH	118,9	2,1	17	16,2	12	-	-	-	-	-	1	2	1	-	-	-	-	★	17,1	4,6	12/08	4	
FAST Europe Fund A Acc (EUR)	A0JDV9	249,9	3,2	11	35,8	4	34,2	2	-	-	AAA-	(A)	5	4	5	-	-	-	★★★★★	12,8	11,6	10/04	2.780	
FAST European Opportunities A Acc EUR	A1JSJ	118,7	2,9	13	-	-	-	-	-	-	-	-	-	-	-	-	-	-	-	-	-	1/12	29	
Henderson Horizon Pan Europ Alpha A2 EUR	A0LASZ	11,3	4,0	8	20,0	10	32,8	3	-	-	-	1	5	2	-	-	-	-	-	8,7	3,4	12/06	179	
Ignis Intl Cartesi Enha. Alpha GBP A Acc	A0Q6FC	1,6	2,5	15	67,9	1	26,6	4	-	-	(C)	5	5	5	-	-	-	-	★★★★★	11,2	-	12/07	54	
JPM Europe Equity Plus A (acc) - EUR	A0MNZ2	10,0	5,0	3	56,4	2	22,4	5	-	-	(B)	5	4	5	-	-	-	-	★★★★	14,9	-0,1	6/07	22	
JPM Europe Select Equity P A (acc) - EUR	A0MNV5	8,3	4,3	7	31,3	6	5,7	6	-	-	(B)	4	3	4	-	-	-	-	★★★	15,6	-3,2	6/07	6	
LO 1798 Europe Equity Long/Short EUR P A	A1JBRX	10,1	-0,3	21	-	-	-	-	-	-	-	-	-	-	-	-	-	-	-	-	-	7/11	148	
Man Long/Short Europe (EUR) D	A1CXLF	-	-	-	-	-	-	-	-	-	-	-	-	-	-	-	-	-	-	-	-	5/10	-	
Martin Currie European Absol Alpha USD R	A1C49L	8,5	1,8	18	-	-	-	-	-	-	-	-	-	-	-	-	-	-	-	-	-	9/10	21	
Parvest Equity Europe LS30 C	A0M8T0	83,3	2,9	12	34,8	5	-2,0	7	-	-	(C)	5	4	4	-	-	-	-	★★★	12,7	-3,4	10/07	31	
Promont - Europa 130/30	A0RAPP	70,3	6,1	2	14,8	13	-	-	-	-	-	1	1	2	-	-	-	-	★	24,3	8,6	11/08	-	
RWC Funds RWC Europ Absolute Alpha A EUR	A1C1P8	104,8	4,6	4	-	-	-	-	-	-	-	-	-	-	-	-	-	-	-	-	-	1,9	7/10	307
Schroder GAIA Egerton Equity A Acc	A0YHN2	125,7	2,8	14	26,5	8	-	-	-	-	-	3	5	3	-	-	-	-	-	8,0	7,5	11/09	797	
Schroder ISF European Total Return A Acc	A1JT6H	107,1	2,2	16	-	-	-	-	-	-	-	-	-	-	-	-	-	-	-	-	-	3/12	51	
Stability Fds Aktien Strategie Europa P	A0MVSP	30,0	-0,3	22	-5,7	15	-30,8	10	-	-	(E)	1	4	1	-	-	-	-	-	10,7	-9,0	8/07	3	
Thames River Europ Abs Ret A Old EUR acc	529444	32,7	6,9	1	21,6	9	-3,3	8	-	-	-	1	4	2	-	-	-	-	-	10,9	3,1	3/99	18	
TOP 25 S	515254	124,0	3,2	10	9,2	14	-	-	-	-	-	1	1	3	-	-	-	-	-	11,8	7,3	9/08	16	
WARBURG - D - FONDS AKTIEN EUROPA R	A0RHET	-	-	-	-	-	-	-	-	-	-	-	-	-	-	-	-	-	-	-	-	2/11	-	
WARBURG-DAXTREND-FONDS	976544	42,2	0,9	19	18,9	11	-3,7	9	-	-	-	1	3	1	2	-	-	-	★★	14,5	4,2	9/97	39	
Strategiefonds Aktien-Strategie Equity L/S Market Neutral Europa																								
Durchschnittswerte / Anzahl der Fonds					0,9	19	6,9	10	0,2	2										3,7			206	
Absol Insight UK Eq Mkt Neutral B1p EUR	A0NBDT	1,2	1,2	7	7,3	6	-	-	-	-	-	3	5	3	-	-	-	-	-	1,1	4,8	5/08	875	
AGIF Discovery Europe Strategy A EUR	A0Q83F	109,5	0,8	8	9,2	4	-	-	-	-	-	3	4	4	-	-	-	-	-	5,4	2,8	10/09	67	
BSF - BR European Absolute Return A2 EUR	A0RLB7	120,6	0,5	13	16,2	2	-	-	-	-	-	5	5	5	-	-	-	-	-	3,3	4,9	2/09	729	
BSF - BR European Diver. Eqty A2 EUR	A1C19R	105,8	1,5	5	-	-	-	-	-	-	-	-	-	-	-	-	-	-	-	-	-	8/10	149	
BSF - BR European Opportunities A2 EUR	A1C19Y	108,7	0,7	12	-	-	-	-	-	-	-	-	-	-	-	-	-	-	-	-	-	8/10	13	
CS SICAV One L Small Mid Cap Alpha L/S B	A1C2ZL	112,6	3,3	2	-	-	-	-	-	-	-	-	-	-	-	-	-	-	-	-	-	4,8	7/10	72
Dexia Long Short Double Alpha F C	A0RGN5	1.494,4	0,7	10	-2,6	9	-	-	-	-	-	2	5	1	-	-	-	-	-	2,5	-0,1	4/09	48	
DNB - Norway Absolute Return A EUR	A1JT1J	85,9	0,0	15	-	-	-	-	-	-	-	-	-	-	-	-	-	-	-	-	-	13,7	1/12	33
FAST Opt European Mkt Neutral A Acc EUR	A0Q6ZU	92,4	-0,4	17	4,9	7	-	-	-	-	-	4	4	3	-	-	-	-	-	3,4	-1,7	7/08	40	
GLG Europ Alpha Alternative Fund DN EUR	A0X9RZ	113,9	2,4	3	8,4	5	-	-	-	-	-	3	4	3	-	-	-	-	-	3,6	3,8	6/09	219	
GLG European Equity Alternative DN EUR	A1JKJL	108,3	1,4	6	-	-	-	-	-	-	-	-	-	-	-	-	-	-	-	-	-	-	920	
Henderson Gart Europ Eq Lg-Sh R EUR Acc	A0RCJS	6,1	3,5	1	9,7	3	-	-	-	-	-	1	5	1	-	-	-	-	-	3,7	5,1	2/09	17	
Henderson Gartm UK Absol Ret R GBP Acc	A0DNFC	2,7	-2,4	19	21,9	1	-15,0	2	-	-	-	-	-	-	-	-	-	-	●●	7,7	-	3/05	209	
Julius Baer Abs Ret Europe Equity EUR B	A1C6L4	112,2	1,6	4	-	-	-	-	-	-	-	-	-	-	-	-	-	-	-	-	-	5,1	9/10	153
MainFirst Equity Market Neutral Fund A	A1JATW	103,2	0,7	11	-	-	-	-	-	-	-	-	-	-	-	-	-	-	-	-	-	1,6	5/11	17
Modulor LSE 1	A0DPKD	51,2	0,1	14	-2,8	10	-3,7	1	-	-	-	1	5	1	-	-	-	-	★★	1,3	0,7	3/06	53	
Pioneer Funds Abs Ret Europ Eq A EUR ND	A1JA6V	45,9	0,7	9	-	-	-	-	-	-	-	-	-	-	-	-	-	-	-	-	-	-5,2	6/11	-
SOP AktienMarktNeutral R	A1JBZ5	104,2	-0,4	16	-	-	-	-	-	-	-	-	-	-	-	-	-	-	-	-	-	3,7	10/11	62
TUNGSTEN - Pro Art ERV AL	A0X9Y4	105,5	-0,5	18	0,6	8	-	-	-	-	-	3	4	3	-	-	-	-	-	5,1	1,6	8/09	29	
Strategiefonds Aktien-Strategie Equity Short Europa																								
Durchschnittswerte / Anzahl der Fonds					-6,7	15	-32,5	12	-17,1	1										18,3			20	
ComStage ETF FTSE 100 Sh Strategy TR I	ETF083	29,9	-10,2	11	-	-	-	-	-	-	-	-	-	-	-	-	-	-	-	-	-	-	9/10	35
db x FTSE 100 Super Short Daily ETF 1C	DBX0CD	15,4	-16,7	14	-	-	-	-	-	-	-	-	-	-	-	-	-	-	-	-	-	-	3/11	-
db x STOXX EUROPE 600 TELECOMM SH DLY 1C	DBX1AM	23,1	-4,4	7	-22,3	2	-	-	-	-	-	-	-	-	-	-	-	-	-	12,0	-2,9	2/08	4	
db x STOXX EUROPE INDUS GOODS SH DLY 1C	DBX0CA	29,0	-3,3	4	-44,9	11	-	-	-	-	-	-	-	-	-	-	-	-	-	15,6	-19,5	8/09	23	
db x STXX EUROP 600 TECHNOLOGY SH DLY 1C	DBX1AL	16,7	-5,6	8	-36,7	8	-	-	-	-	-	-	-	-	-	-	-	-	-	16,8	-5,8	2/08	4	
db x STXX EUROP 600 UTILIT SH DLY ETF 1C	DBX0CC	34,8	1,5	2	-4,5	1	-	-	-	-	-	-	-	-	-	-	-	-	-	13,4	-2,5	8/09	2	
db x STXX EUROPE 600 BASIC RES SH DLY 1C	DBX0B8	8,0	2,6	1	-29,5	6	-	-	-	-	-	-	-	-	-	-	-	-	-	26,3	-16,3	8/09	8	
db x STXX EUROPE 600 HLTH CARE SH DLY 1C	DBX1AJ	25,5	-3,9	6	-38,4	9	-	-	-	-	-	-	-	-	-	-	-	-	-	11,0	-11,5	2/08	3	
db x STXX EUROPE 600 INSUR SH DLY ETF 1C	DBX0CB	27,5	-2,4	3	-43,6	10	-	-	-	-	-	-	-	-	-	-	-	-	-	20,2	-17,0	8/09	6	
db x STXX EUROPE 600 OIL & GAS SH DLY 1C	DBX1AK	18,9	-3,6	5	-25,8	4	-	-	-	-	-	-	-	-	-	-	-	-	-	17,4	-8,7	2/08	5	
db x-trackers FTSE 100 SH Daily ETF 1C	DBX1AV	7,5	-10,7	12	-32,7	7	-	-	-	-	-	-	-	-	-	-	-	-	-	18,8	-	6/08	74	
db x-trackers SMI (R) SHORT DAILY ETF 1C	DBX0DA	7,9	-12,0	13	-	-	-	-	-	-	-	-	-	-	-	-	-	-	-	-	-	3/10	9	
db x-trackers STO EUROP 600 BKS SH DL 1C	DBX1AH	26,5	-9,5	10	-24,1	3	-17,1	1	-	-	-	-	-	-	-	-	-	-	-	24,6	-3,7	1/08	98	
EasyETF Stoxx Europe 600 Double Sh Dly	A0RLVU	28,9	-7,7	9	-58,5	12	-	-	-	-	-	-	-	-	-	-	-	-	-	25,2	-37,4	2/09	40	
LYXOR ETF STOXX Europe 600 Daily Short	LYX0C4	61,3	-17,9	15	-28,3	5	-	-	-	-	-	-	-	-	-	-	-	-	-	13,1	-6,4	6/08	12	
LYXOR Euro 600 Autobl & Part Daily Sh C	LYX0GT	-	-	-	-	-	-	-	-	-	-	-	-	-	-	-	-	-	-	-	-	-	9/10	13
LYXOR STOXX Europ 600 Basic Res Dly SH C	LYX0GF	-	-	-	-	-	-	-	-	-	-	-	-	-	-	-	-	-	-	-	-	-	9/10	1
LYXOR STXX Europe 600 Oil & Gas Dly SH C	LYX0GE	-	-	-	-	-	-	-	-	-	-	-	-	-	-	-	-	-	-	-	-	-	9/10	2
Strategiefonds Options-Strategie dynamisch Europa																								
Durchschnittswerte / Anzahl der Fonds					1,4	15	5,9	14	-3,6	14										10,8			33	
Axxion Focus - Discount	A0M6N1	56,6	2,5	4	17,2	1	17,5	2	-															

STRATEGIEFONDS

Fondsname	WKN ¹⁾	Rücknahme- preis in €	Performance / Ranking ²⁾						Ratings ³⁾							Volati- lität ⁴⁾ in %	Ren- dite ⁵⁾ in %	Auf- lage	Fonds- volu- men in Mio €			
			lfd. Jahr	3 Jahre	5 Jahre	FWW	Telos	Feri	Lipper			Sauren	Morningstar									
			in %	Rang	in %	Rang	in %	Rang				K	E	G	A							
(Fortsetzung) Strategiefonds Options-Strategie dynamisch Europa																						
DWS Bonus Aktiv	515245	46,8	2,0	6	13,9	4	-12,3	12	-	-	-	-	-	-	-	-	-	-	12,5	-0,8	1/06	46
DWS Diskont Aktiv	515238	51,1	0,9	8	5,1	9	-2,9	7	-	-	-	-	-	-	-	-	-	-	7,7	0,3	8/05	42
DWS Diskont Basket	A0D8UU	107,6	0,9	9	9,6	5	2,0	5	-	-	-	3	-	-	-	-	-	-	8,5	1,0	7/05	23
G&P - Struktur A	A0J3PV	9,8	2,5	5	-14,2	14	-37,5	14	-	-	-	-	-	-	-	-	-	-	14,7	-0,2	12/02	3
GANADOR - Corporate Alpha A	A0MNR2	91,6	-0,2	14	6,3	8	-2,7	6	-	-	-	-	-	-	-	-	-	-	2,9	-1,5	6/07	8
HIGH-DISCOUNTPORTFOLIO UNIVERSAL EUR T	A0LBSZ	59,4	-0,2	15	4,8	11	18,4	1	-	-	-	-	-	-	-	-	-	-	9,4	3,2	3/07	181
HSBC Trinkaus Aktienstrukturen Europa	724591	66,1	2,6	3	16,4	2	7,0	3	-	-	-	-	-	-	-	-	-	-	9,8	2,7	10/02	26
IV Umbrella interim Rendite Opportun	A0M23Q	87,9	0,6	11	4,9	10	-4,5	9	-	-	-	-	-	-	-	-	-	-	6,6	-2,4	10/07	12
LBBW Europa Select Plus	A0DNHV	21,0	2,7	2	7,5	6	-5,9	10	-	-	-	-	-	-	-	-	-	-	18,3	-1,9	11/06	2
NordDynamic	A0DPKA	50,8	1,0	7	6,4	7	-4,1	8	-	-	-	-	-	-	-	-	-	-	9,6	0,3	10/05	7
Private Banking Struktur	A0DNG7	42,6	0,5	13	15,7	3	2,4	4	-	-	-	3	1	3	-	-	-	-	11,7	1,9	6/05	11
W&W International Funds Global Strategie	552841	80,4	0,7	10	-11,7	13	-30,1	13	-	-	-	1	5	1	-	-	-	-	7,0	-1,6	5/02	47
Strategiefonds Renten-Strategie Bond L/S Europa																						
Durchschnittswerte / Anzahl der Fonds			-1,1	22	2,4	14	5,4	10											3,6			136
AGIF Allianz Flexible Bd Strategy A EUR	A1JB1X	102,1	-0,2	9	-	-	-	-	-	-	-	-	-	-	-	-	-	-	-	3,2	8/11	301
BSF - BR Fix Inc Strategies A2 EUR	A0NDDA	109,4	1,1	1	9,1	4	-	-	-	-	1	5	1	-	-	-	-	-	2,3	-	9/09	72
ComSt ETF Commerz Bund-Future Leverage I	ETF561	157,2	-5,3	21	-	-	-	-	-	-	-	-	-	-	-	-	-	-	-	10,7	10/10	20
db x II Eurozone Sover Dble Long Dly 1C	DBX0LK	12,1	-1,2	16	-	-	-	-	-	-	-	-	-	-	-	-	-	-	-	-	3/12	4
dbxII UK Gilts Double Long Daily ETF 1C	DBX0JT	11,7	-8,7	22	-	-	-	-	-	-	-	-	-	-	-	-	-	-	-	-	3/12	-
Deka-BF EuroRenten Total Return CF (T)	DK1A3C	115,9	-0,8	13	6,5	7	14,3	5	-	-	-	4	5	4	-	-	-	-	2,8	2,9	12/07	637
Deka-Euro Renten AbsoluteReturn	589688	45,8	0,0	8	3,6	9	9,2	8	-	-	-	3	5	2	-	-	-	-	0,7	2,2	7/03	91
DWS Euroland Strategie (Renten)	847403	35,2	0,2	5	8,2	5	15,8	3	-	-	(E)	1	5	1	4	-	-	-	2,3	2,7	1/66	384
DWS Europa Strategie (Renten)	976977	40,4	-0,4	10	9,5	3	14,4	4	-	-	(D)	1	5	1	4	-	-	-	2,3	4,7	5/96	428
DWS Invest Euro Bonds (Premium) LC	A0JME8	126,3	0,1	7	13,3	1	20,6	2	-	-	-	3	4	3	-	-	-	-	4,7	3,6	7/06	243
HMT Absolute Return Renten	A0RLOH	49,6	0,2	4	-	-	-	-	-	-	-	-	-	-	-	-	-	-	-	1,8	12/10	38
Lupus alpha LS Duration Invest	A0M994	94,9	-0,8	12	1,8	10	-	-	-	-	AA+	-	-	-	-	-	-	-	2,7	1,5	4/08	104
LYXOR ETF DAILY LEVERAGED BUND	LYX0L9	143,6	-4,3	20	-	-	-	-	-	-	-	-	-	-	-	-	-	-	-	-	4/11	26
Macquarie Duration Plus (T)	A0M6FX	128,1	-0,8	14	12,5	2	28,2	1	-	-	AA+	-	2	3	2	-	-	-	6,9	5,5	10/07	48
OP Bond Spezial K	554715	56,7	-0,5	11	3,8	8	10,6	7	-	-	-	1	5	1	-	-	-	-	1,2	1,9	12/04	2
PEH Inflation Linked Bonds Flexibel P	A1CVE1	102,7	-1,1	15	-	-	-	-	-	-	AA	-	-	-	-	-	-	-	-	0,9	4/10	22
PEH Renten EvoPro P	A0MLGV	102,4	-1,9	18	-3,6	12	1,4	9	-	-	-	1	5	1	-	-	-	-	2,2	0,4	4/07	101
PEH Trust Sicav - PEH Trust Rendite Plus	A0M903	96,7	0,3	3	-5,4	13	-	-	-	-	-	1	5	1	-	-	-	-	1,3	-0,6	2/08	7
Pioneer Funds Austria - Trend Bond (T)	A0B5QD	13,8	-1,4	17	6,7	6	11,6	6	-	-	(D)	-	-	-	-	-	-	-	5,2	3,6	6/01	306
VB Zinsalpha Euro A	A0RGTR	95,4	-3,0	19	-	-	-	-	-	-	-	-	-	-	-	-	-	-	-	-	3/12	11
WARBURG-BUND TREND DYNAMIC-FONDS	A0HGET	77,8	0,2	6	-9,3	14	-19,0	10	-	-	-	-	-	-	-	-	-	-	8,7	-2,7	12/05	1
WARBURG-ZINSTREND-FONDS	A0NAU4	95,3	0,5	2	-1,4	11	-	-	-	-	-	1	4	1	-	-	-	-	4,1	-0,3	8/08	8
Strategiefonds Renten-Strategie Bond Short Europa																						
Durchschnittswerte / Anzahl der Fonds			-0,6	27	-9,9	12	-14,4	3											5,8			40
AMUNDI SH GOV BD EURMTS BRD INV GR 10-15A0YF8L	90,2	-0,8	18	-14,9	11	-	-	-	-	-	-	-	-	-	-	-	-	-	8,7	-4,8	12/09	4
AMUNDI SH GOV BD EURMTS BRD INV GRA 7-10A0YF8K	94,0	0,2	10	-13,6	10	-	-	-	-	-	-	-	-	-	-	-	-	-	7,0	-4,4	12/09	1
AMUNDI SH GOV BD EURMTS BRD INV GRAD 1-3A0YF8G	118,3	0,0	11	-4,7	4	-	-	-	-	-	-	-	-	-	-	-	-	-	2,3	-1,5	12/09	16
AMUNDI SH GOV BD EURMTS BRD INV GRAD 3-5A0YF8H	105,5	0,4	7	-8,8	6	-	-	-	-	-	-	-	-	-	-	-	-	-	4,0	-2,9	12/09	2
AMUNDI SH GOV BD EURMTS BRD INV GRAD 5-7A0YF8J	97,2	0,3	9	-12,3	9	-	-	-	-	-	-	-	-	-	-	-	-	-	5,6	-4,1	12/09	5
AMUNDI SH GOV BD EUROMTS BROAD INV GRADEA0YF8M100,3	0,4	8	-11,3	7	-	-	-	-	-	-	-	-	-	-	-	-	-	-	5,6	-3,7	12/09	10
ComSt ETF Commerz Bund-Futur Dble Shrt I	ETF563	61,2	5,4	1	-	-	-	-	-	-	-	-	-	-	-	-	-	-	-	-11,0	10/10	67
ComStage ETF Commerzb Bund-Futur Sh TR I	ETF562	79,2	2,7	3	-	-	-	-	-	-	-	-	-	-	-	-	-	-	-	-5,3	10/10	69
db x II Eurozone Sover Dble Short Dly 1C	DBX0LM	8,1	1,1	5	-	-	-	-	-	-	-	-	-	-	-	-	-	-	-	-	3/12	3
db x II iTraxx Crossover 5-y 2x Sh Dly 1C	DBX0JN	41,9	-5,6	26	-	-	-	-	-	-	-	-	-	-	-	-	-	-	-	-35,3	11/11	4
db x II iTraxx Eu 5-y Sh.TR IDX ETF 1C	DBX0AS	103,6	-0,6	16	-2,9	2	-1,7	1	-	-	-	-	-	-	-	-	-	-	3,0	0,0	11/07	6
db x II Mkit CDX NO AM INV GR 2x SH D 1C	DBX0MQ	71,2	-2,9	24	-	-	-	-	-	-	-	-	-	-	-	-	-	-	-	-	5/12	3
db x II Mkit CDX NTH AM HI YD 2x SH D 1C	DBX0ML	31,5	-7,4	27	-	-	-	-	-	-	-	-	-	-	-	-	-	-	-	-	4/12	3
db x II Mkit CDX NTH AM HI YD SHRT DY 1C	DBX0MN	51,5	-4,6	25	-	-	-	-	-	-	-	-	-	-	-	-	-	-	-	-	5/12	3
db x II Mkit CDX NTH AMER INV GR SH D 1C	DBX0MS	75,4	-2,4	21	-	-	-	-	-	-	-	-	-	-	-	-	-	-	-	-	5/12	-
db x iTraxx Eur Senior Fina 5-y Sh TR 1C	DBX0BM	104,4	-0,4	14	-2,1	1	-	-	-	-	-	-	-	-	-	-	-	-	4,8	-1,0	10/08	6
db x iTraxx Eur Subord Fin 5-y Sh TR 1C	DBX0BN	97,2	-0,6	15	-7,2	5	-	-	-	-	-	-	-	-	-	-	-	-	8,8	-2,6	10/08	9
db x iTraxx Europe 5-y 2x Sh Dly TR 1C	DBX0JM	98,8	-1,3	20	-	-	-	-	-	-	-	-	-	-	-	-	-	-	-	-9,8	11/11	4
db x iTraxx HiVol 5-year Sh TR IDX 1C	DBX0AT	98,3	-0,6	17	-3,6	3	-6,7	2	-	-	-	-	-	-	-	-	-	-	4,6	-0,8	11/07	8
dbx II SHRT IBXX EUR SOV EUROZ TR Dai 1C	DBX0AW	98,9	0,5	6	-12,2	8	-	-	-	-	-	-	-	-	-	-	-	-	4,9	-3,9	5/08	198
dbx II UK Gilts Short Daily ETF 1C	DBX0CR	128,2	-2,4	22	-	-	-	-	-	-	-	-	-	-	-	-	-	-	-	-	5/10	-
dbx II US Treasuries Dbl Short Daily 1C	DBX0JV	7,2	0,0	12	-	-	-	-	-	-	-	-	-	-	-	-	-	-	-	-	3/12	-
dbx II US Treasuries Short Daily ETF 1C	DBX0CT	66,1	-0,9	19	-	-	-	-	-	-	-	-	-	-	-	-	-	-	-	-	5/10	-
dbx iTraxx Crossover 5yr Short TR IDX 1C	DBX0AU	69,7	-2,8	23	-25,6	12	-34,9	3	-	-	-	-	-	-	-	-	-	-	9,7	-7,3	11/07	33
dbxII UK Gilts Double Short Daily ETF 1C	DBX0JR	11,4	-0,4	13	-	-	-	-	-	-	-	-	-	-	-	-	-	-	-	-	3/12	-
LYXOR ETF DAILY DOUBLE SHORT BUND	LYX0FW	63,2	4,4	2	-	-	-	-	-	-	-	-	-	-	-	-	-	-	-	-15,5	4/10	415
WARBURG-BUND TREND active short-FONDS R	A0RHEJ	86,2	2,4	4	-	-	-	-	-	-	-	-	-	-	-	-	-	-	-	-6,0	9/10	17

STRATEGIEFONDS

Fondsname	WKN ¹⁾	Rücknahme- preis in €	Performance / Ranking ²⁾						Ratings ³⁾								Volati- lität ⁴⁾ in %	Ren- dite ⁵⁾ in %	Auf- lage	Fonds- volu- men in Mio €		
			1 Jahr		3 Jahre		5 Jahre		FWW	Telos	Feri	Lipper			Sauren	Morningstar						
			in %	Rang	in %	Rang	in %	Rang				K	E	G	A							
Strategiefonds Renten-Strategie Credit Europa																						
Durchschnittswerte / Anzahl der Fonds				1,2	9	7,6	6	9,0	4													
AMUNDI FUNDS Absolute High Yield - AE C	A0MLA2	105,6	0,2	9	5,4	2	7,4	4	-	-	-	2	5	1	-	-	-	2,7	0,9	12/06	89	
BSF - BR Europ Credit Strategies H2 EUR	A1H5FK	111,0	1,7	3	-	-	-	-	-	-	-	-	-	-	-	-	-	-	-	2/11	-	
db x II iTraxx Crossover 5-y 2x Daily 1C	DBX0JL	177,1	5,7	1	-	-	-	-	-	-	-	-	-	-	-	-	-	-	-	45,3	11/11	9
db x iTraxx Crossover 5-yr TOTAL RET IDX	DBX0AR	140,4	2,8	2	26,0	1	41,9	1	-	-	-	5	2	5	-	-	-	9,7	6,2	7/07	185	
db x iTraxx Eur Sen Finan 5-y TR Idx 1C	DBX0BG	109,6	0,4	8	2,0	6	-	-	-	-	-	1	3	1	-	-	-	4,8	1,3	10/08	7	
db x iTraxx Euro 5-y 2x Daily TR IDX 1C	DBX0JK	113,2	1,2	4	-	-	-	-	-	-	-	-	-	-	-	-	-	-	9,7	11/11	61	
db x iTraxx Europ Subord Finan 5-y TR 1C	DBX0BH	112,6	0,5	7	4,6	3	-	-	-	-	-	1	1	1	-	-	-	8,8	2,1	10/08	13	
db x iTraxx HiVol 5-year TOTAL RE IDX	DBX0AQ	114,7	0,6	5	3,8	4	13,1	2	-	-	-	2	4	3	-	-	-	4,6	2,2	7/07	27	
dbx II iTraxx Europ 5-yr TOT RET IDX ETF	DBX0AP	110,9	0,6	6	3,5	5	9,3	3	-	-	-	1	5	1	-	-	-	3,0	1,7	7/07	81	
Strategiefonds Aktien-Strategie Equity Short Euroland																						
Durchschnittswerte / Anzahl der Fonds				-6,3	18	-37,7	12	-36,3	4													
AMUNDI ETF SHORT DAX 30	A0X9QV	44,0	-3,0	2	-38,9	8	-	-	-	-	-	-	-	-	-	-	-	19,8	-13,3	9/09	8	
AMUNDI ETF SHORT EURO STOXX 50 DAILY	A0X8ZY	28,1	-4,4	5	-26,5	2	-	-	-	-	-	-	-	-	-	-	-	17,8	-12,2	6/09	27	
ComStage ETF CAC 40 (R) Short TR I	ETF041	45,9	-4,4	8	-28,9	6	-	-	-	-	-	-	-	-	-	-	-	-	-8,2	1/10	8	
ComStage ETF EURO STOXX 50® Dly Sh GR I	ETF052	27,5	-4,8	9	-27,6	4	-	-	-	-	-	1	1	1	-	-	-	17,8	-13,3	12/08	24	
ComStage ETF ShortDAX (R) TR I	ETF004	44,6	-3,0	1	-	-	-	-	-	-	-	-	-	-	-	-	-	-	-8,4	5/11	23	
db x Euro Stoxx 50 SH Daily UCITS ETF 1C	DBX1SS	26,9	-4,4	6	-27,6	5	-21,6	1	-	-	-	-	-	-	-	-	-	18,0	-1,0	6/07	165	
db x-tr. CAC 40 Short Daily UCITS ETF 1C	DBX1AS	45,0	-3,9	4	-28,9	7	-	-	-	-	-	-	-	-	-	-	-	16,9	-9,2	7/08	16	
db x-trackers Euro Sto 50 Dble Sh Dly 1C	DBX0CG	13,3	-8,8	16	-	-	-	-	-	-	-	-	-	-	-	-	-	-	-21,4	3/10	44	
db x-trackers SHORTDAX (R) Daily ETF 1C	DBX1DS	42,5	-3,0	3	-39,6	9	-36,0	3	-	-	-	-	-	-	-	-	-	20,0	-5,2	6/07	581	
db x-trackers SHORTDAX x2 DAILY ETF 1C	DBX0BY	17,5	-6,0	12	-	-	-	-	-	-	-	-	-	-	-	-	-	-	-29,1	3/10	79	
EasyETF Euro Stoxx 50 Double Short	A0RLRR	12,7	-9,4	17	-56,4	11	-	-	-	-	-	-	-	-	-	-	-	35,2	-34,1	2/09	8	
ETFlab EURO STOXX 50 (R) Daily Short	ETFL33	28,2	-4,9	10	-26,0	1	-	-	-	-	-	-	-	-	-	-	-	17,8	-8,2	12/09	5	
ETFx DAX (R) 2X SHORT FUND (DE)	A0X9AA	22,4	-6,1	13	-70,7	12	-	-	-	-	-	-	-	-	-	-	-	40,0	-35,8	6/09	-	
LYXOR ETF DAILY SHORTDAX x2 C	LYX0FV	18,1	-5,9	11	-	-	-	-	-	-	-	-	-	-	-	-	-	-	-27,0	4/10	47	
Lyxor ETF EURO STOXX 50 Daily Double Sh	A0MNT7	18,8	-8,7	15	-54,0	10	-61,6	4	-	-	-	-	-	-	-	-	-	35,3	-12,9	4/07	83	
LYXOR ETF EURO STOXX 50 Daily Short	A0MNT8	34,8	-4,4	7	-27,4	3	-26,0	2	-	-	-	-	-	-	-	-	-	17,9	-3,2	4/07	41	
RBS MA Euro Stoxx 50 Monthly Doub Sh Idx	A1H6H2	51,6	-8,6	14	-	-	-	-	-	-	-	-	-	-	-	-	-	-	-14,9	2/11	-	
RBS Market Access Short FTSE MIB Mthly	A1H6JB	64,3	-20,0	18	-	-	-	-	-	-	-	-	-	-	-	-	-	-	-	2/11	-	
Strategiefonds Options-Strategie defensiv Euroland																						
Durchschnittswerte / Anzahl der Fonds				0,3	14	1,3	12	-2,4	8													
AE&S Struktur Selekt	A0LBS1	39,5	1,2	2	-2,2	11	-16,9	8	-	-	-	-	-	-	-	-	-	9,6	-3,6	12/06	9	
BERENBERG DyMACS EQUITY MARKET NEUTRAL RA0YKM5	103,4	-0,6	13	-	-	-	-	-	-	-	-	-	-	-	-	-	-	-	-2,3	3/10	138	
D&R Deep Discount	A0NEKG	105,3	0,1	9	2,2	5	-	-	-	-	-	-	-	-	-	-	-	1,2	1,4	11/08	14	
Deka-DeepDiscount 2y (III)	DK1A4Z	124,9	2,0	1	13,0	1	-	-	-	-	-	-	-	-	-	-	-	6,0	5,3	10/08	29	
Dr. Peterreins Total Return I Fonds	A0M0Y2	8,6	0,1	7	-1,3	9	-7,6	6	-	-	(C)	1	4	1	-	-	-	4,3	-2,3	9/07	7	
HSBC Trinkaus Rendite Substanz AC	A0MMTQ	55,3	0,6	4	8,5	3	10,0	1	-	-	-	-	-	-	-	-	-	3,8	1,8	7/07	54	
INKA Rendite Strategie Plus	A0JDP8	1.098,3	0,1	6	-1,4	10	3,8	2	-	-	-	1	5	1	-	-	-	1,9	1,9	7/06	15	
Lupus alpha Dynamic Invest	263536	93,8	-0,3	12	-9,4	12	-11,9	7	-	-	-	1	4	1	-	-	-	1,5	0,5	5/03	3	
MEAG Floor EuroAktien	A0JDAV	46,7	1,1	3	1,9	6	-1,9	5	-	-	(D)	-	-	-	-	-	-	2,6	-0,6	12/06	15	
Rolling Protect 1 SI DJ EURO STOXX 50 R	A0M7SN	100,1	0,0	10	-0,1	7	-	-	-	-	-	-	-	-	-	-	-	2,0	0,0	3/08	12	
Swiss Alpha SICAV - Strategy Europe TL1	A0YCL9	1.099,4	-0,1	11	8,7	2	-	-	-	-	-	5	4	5	-	-	-	3,7	3,0	11/09	149	
TopGeld 90SI	A0KEBT	54,0	0,5	5	2,3	4	3,5	3	-	-	-	-	-	-	-	-	-	2,6	1,2	8/06	11	
TopGeld 97SI	A0LCHH	52,3	0,1	8	-0,6	8	1,5	4	-	-	-	-	-	-	-	-	-	0,8	0,7	10/06	13	
Tungsten PARAGON UI R	A1J31V	100,3	-0,7	14	-	-	-	-	-	-	-	-	-	-	-	-	-	-	-	11/12	-	
Strategiefonds Options-Strategie dynamisch Euroland																						
Durchschnittswerte / Anzahl der Fonds				2,0	37	12,4	34	-0,3	17													
3 Banken Protect Plus-Fonds	A0MKSK	8,5	1,1	27	7,5	22	8,4	8	-	-	-	1	1	2	-	-	-	10,3	0,8	3/07	18	
ABSOLUTE RETURN PLUS UI A	A0M80V	111,9	-0,4	35	-1,7	30	14,9	3	-	-	-	1	1	1	-	-	-	10,8	2,8	1/08	12	
AC Abs Ret Triple Alpha Fixed Inc EUR B	A0X9EU	106,8	1,3	24	7,3	23	-	-	-	-	-	4	3	4	-	-	-	5,4	2,4	10/09	4	
AKZENT Invest Fonds 1 (Lux) - Bonus 1	A0NH3A	129,6	4,4	3	33,7	1	-	-	-	-	-	-	-	-	-	-	-	-	6,1	9/08	42	
AKZENT Invest Fonds 1 (Lux) - Bonus 2	A0NJKN	139,9	3,1	10	29,1	2	-	-	-	-	-	-	-	-	-	-	-	-	8,2	10/08	20	
AKZENT Invest Fonds 1 (Lux) - Bonus 4	A0NJKQ	141,4	1,6	22	16,8	16	-	-	-	-	-	-	-	-	-	-	-	-	8,9	12/08	61	
Bankhaus Neelmeyer Aktienstrategie	676249	106,1	1,6	21	8,0	21	1,0	10	-	-	-	-	-	-	-	-	-	13,7	0,5	10/01	14	
BayernInvest Alpha Opportunity Plus-Fds	A0M8G0	111,6	1,2	26	3,6	27	-	-	-	-	AA	-	2	3	4	-	-	5,7	2,6	3/08	109	
BILKU 1 EPOS Fonds (AL)	A0J21E	85,0	-0,2	34	18,1	14	1,4	9	-	-	-	-	-	-	-	-	-	8,0	0,9	7/06	56	
D&R Best-of-Two Classic P	A1JRQA	111,7	2,4	17	-	-	-	-	-	-	-	-	-	-	-	-	-	-	-	7/12	25	
D&R Best-of-Two Short Classic	A0NEKP	59,6	1,9	20	-25,2	34	-	-	-	-	-	1	1	1	-	-	-	11,6	-11,7	12/08	1	
DB Platinum Bonus R1C10	A0M11P	143,1	1,3	23	22,6	10	-	-	-	-	-	4	1	5	-	-	-	14,0	8,9	11/08	181	
DB Platinum Bonus R1C11	A0M11Q	139,5	2,1	18	23,1	9	-	-	-	-	-	3	1	4	-	-	-	14,6	8,3	12/08	185	
DB Platinum Bonus R1C12	A0M11R	126,0	2,9	12	21,5	11	-	-	-	-	-	2	1	2	-	-	-	16,3	6,7	6/09	185	
DB Platinum Bonus R1C9	A0M11N	-	-	-	-	-	-	-	-	-	-	-	-	-	-	-	-	-	-	10/08	181	
Deka-BonusStrategie 3y	DK1A4E	80,3	5,1	1	14,7	19	-	-	-	-	-	-	-	-	-	-	-	21,7	-4,6	6/08	11	
Deka-DeepDiscount 2y	DK093J	122,4	0,7	30	18,5	13	26,7	1	-	-	-	-	-	-	-	-	-	6,3	3,9	11/07	42	
Deka-DiscountStrategie 2013	DK0ECL	107,4	4,2	4	15,5	18	11,6	5	-	-	-	-	-	-	-	-	-	20,0	1,1	9/06	23	
Deka-DiscountStrategie 5y	DK0FPN	88,4	-1,3	37	16,3	17	-4,2	11	-	-	-	-	-	-	-	-	-	27,4	-2,4	1/08	71	

1) Wertpapierkennnummer

2) Rang innerhalb der jeweiligen gesamten Kategorie

3) Informationen zu den Ratings siehe Seite 2

4) durchschnittliche jährliche Schwankung über 36 Monate

Fondsname	WKN ¹⁾	Rücknahme- preis in €	Performance / Ranking ²⁾						Ratings ³⁾								Volati- lität ⁴⁾ in %	Ren- dite ⁵⁾ in %	Auf- lage	Fonds- volu- men in Mio €		
			lfd. Jahr	3 Jahre	5 Jahre	FWW	Telos	Feri	Lipper			Sauren	Morningstar									
			in %	Rang	in %	Rang	in %	Rang				K	E	G	A							
(Fortsetzung) Strategiefonds Options-Strategie dynamisch Euroland																						
Deka-DiscountStrategie 5y (II)	DK1A4Y	142,7	3,7	8	23,8	6	-	-	-	-	-	-	-	-	-	-	-	14,3	8,6	10/08	16	
Dr. Peterreins Total Return II Fonds	A0M0Y3	7,7	0,5	32	-3,3	31	-14,9	15	-	-	(D)	1	3	1	-	-	-	6,1	-4,3	9/07	3	
ESPA PORTFOLIO CREATIVE (T)	A0B7XT	92,3	-0,6	36	-9,9	32	-11,6	13	-	-	-	4	5	5	-	-	-	3,2	-0,6	2/04	8	
Euroland Protect Io	415632	49,6	2,4	16	-10,7	33	-14,2	14	-	-	AAA-	1	2	1	-	-	-	10,5	0,2	11/05	2	
HSBC Trinkaus Discountstrukturen AC	A0JDCK	57,6	0,9	28	17,4	15	11,0	6	-	-	-	-	-	-	-	-	-	5,6	2,1	4/06	33	
HVB Bonus Fonds DJ EURO STOXX 50 01/2014	A0M2GH	71,1	4,0	5	6,9	24	-29,5	16	-	-	-	-	-	-	-	-	-	19,5	-6,6	1/08	19	
HVB Bonus Fonds DJ EURO STOXX 50 11/2013	A0MYF0	62,8	4,0	6	6,4	25	-33,2	17	-	-	-	-	-	-	-	-	-	19,5	-8,6	11/07	23	
HVB Bonus Fonds DJ EURO STOXX 50 11/2014	A0M8EV	134,1	3,7	9	26,7	4	-	-	-	-	-	-	-	-	-	-	-	18,5	7,2	11/08	51	
HVB Bonus Fonds II EURO STOXX 50 12/2014	A0Q7ZS	137,0	2,7	14	23,3	7	-	-	-	-	-	-	-	-	-	-	-	17,5	7,9	12/08	31	
JPMorgan Deutschland Plus Fonds R	A0NC8J	-	-	-	-	-	-	-	-	-	-	-	-	-	-	-	-	-	-	-	4/08	-
LSAM SF 2 Plc Rolling Step Down Express	A0M8VC	133,4	1,3	25	25,8	5	-	-	-	-	-	3	4	3	-	-	-	11,3	6,0	2/08	-	
Lyxor ETF DAXplus R Protective Put	LYX0BU	47,8	1,9	19	28,8	3	19,8	2	-	-	-	1	4	1	-	-	-	12,3	2,5	5/07	12	
LYXOR ETF EURO STOXX 50 BUYWRITE	LYX0BG	14,9	4,9	2	20,3	12	8,6	7	-	-	-	-	-	-	-	-	-	17,2	-0,1	1/07	12	
LYXOR ETF EURO STOXX 50 DIVIDENDS	LYX0FX	103,1	2,6	15	-	-	-	-	-	-	-	-	-	-	-	-	-	-	-	1,1	4/10	16
Pioneer Investments Discount Balanced	701270	67,7	0,4	33	23,3	8	14,7	4	-	-	-	4	5	5	-	-	-	4,8	3,3	6/02	148	
Rolling Protect 2 (SI) DJ EURO STOXX 50	A0Q7ZR	115,1	0,9	29	6,3	26	-	-	-	-	-	-	-	-	-	-	-	5,4	3,5	12/08	70	
Strategie H&H	A0M6MU	43,8	0,6	31	2,8	28	-9,9	12	-	-	-	-	-	-	-	-	-	8,2	-2,5	12/07	11	
UBS Lux Eqty Euro Countr Navig EUR P a	A0Q4HE	81,4	3,8	7	-1,3	29	-	-	-	-	-	-	-	-	-	-	-	16,4	-5,0	9/08	0	
UBS Lux Eqty Euro Countri Optim EUR P a	A0Q4H8	98,7	3,0	11	12,1	20	-	-	-	-	-	1	1	2	-	-	-	15,7	-0,7	9/08	0	
VB Europa-Bonus-Fonds 2015 (T)	-	132,1	2,8	13	-	-	-	-	-	-	-	-	-	-	-	-	-	-	10,0	3/10	9	
Strategiefonds Renten-Strategie Bond Market Neutral Euroland																						
Durchschnittswerte / Anzahl der Fonds			0,0	9	-1,0	6	0,9	4										2,1			132	
BERENBERG DyMACS FIX INC MKT NEUTRAL R	A0YFRC	100,2	0,0	6	3,7	2	-	-	-	-	-	2	5	2	-	-	-	1,7	1,3	12/09	123	
CS Fd Lux Total Return Engineered Euro B	A0HF6G	93,9	0,1	4	-11,6	6	-9,9	4	-	-	-	-	-	-	-	-	-	2,9	-0,9	3/06	9	
DWS Alpha Fonds	972808	931,7	0,1	2	2,1	3	5,8	1	-	-	-	1	5	1	5	-	-	0,4	3,2	11/93	83	
DWS Invest Alpha Strategy LC	A0B56T	113,4	-0,8	9	-3,2	5	1,2	3	-	-	-	1	5	1	-	-	-	2,1	1,5	8/04	37	
HSBC Trinkaus Subordinated Credit AC	A1JZLH	51,3	1,1	1	-	-	-	-	-	-	-	-	-	-	-	-	-	-	-	11/12	64	
Lupus alpha LS Duration Corp Invest	A0RDTA	92,8	-0,6	8	3,8	1	-	-	-	-	-	-	-	-	-	-	-	4,1	1,6	6/09	103	
PTR - Kosmos-P EUR	A1JCGH	105,7	0,1	3	-	-	-	-	-	-	-	-	-	-	-	-	-	-	3,5	6/11	687	
RWC Cautious Absolute Rate & Curr A EUR	A0MJUD	1.042,2	-0,3	7	-1,6	4	3,1	2	-	-	-	2	5	2	-	-	-	1,7	0,7	5/07	43	
RWC Enhanced Absol Rate & Currency A EUR	A1C8Z4	96,8	0,0	5	-	-	-	-	-	-	-	-	-	-	-	-	-	-	-	2/11	43	

Immobilienfonds

IMMOBILIENFONDS

Immobilienfonds Welt																					
Durchschnittswerte / Anzahl der Fonds			-0,5	11	-8,7	10	-1,7	10										4,2			2.366
DEGI INTERNATIONAL	800799	35,6	0,2	1	-20,5	8	-15,8	8	-	-	-	-	-	-	-	-	-	4,0	0,3	2/03	1.282
Deka-ImmobilienGlobal	748361	54,7	0,1	5	7,8	1	18,1	1	-	-	(A)	-	-	-	-	-	-	0,7	4,1	10/02	3.116
grundbesitz global RC	980705	52,0	-0,5	10	7,0	3	15,2	3	-	-	(A-)	-	-	-	-	-	-	0,6	4,1	7/00	2.315
KanAm grundinvest Fonds	679180	46,7	-0,2	9	-4,0	6	4,9	6	-	-	-	-	-	-	-	-	-	2,4	4,0	11/01	3.348
Morgan Stanley P2 Value	A0F6G8	41,4	-0,2	7	-54,5	10	-58,3	10	-	-	-	-	-	-	-	-	-	16,5	-9,9	11/05	503
SEB Global Property Fund	SEB1A9	963,8	0,1	4	-5,1	7	2,2	7	-	-	-	-	-	-	-	-	-	3,2	1,5	11/06	273
SEB ImmoInvest P	980230	39,8	0,1	6	-2,9	5	6,1	5	-	-	-	-	-	-	-	-	-	3,6	5,0	5/89	4.635
TMW Immobilien Weltfonds P	A0DJ32	33,5	-4,0	11	-29,3	9	-23,5	9	-	-	-	-	-	-	-	-	-	5,2	-1,7	6/05	531
Unilmmo: Europa	980551	55,4	0,1	2	7,1	2	15,6	2	-	-	(A)	-	-	-	-	-	-	0,3	4,9	4/85	8.140
Unilmmo: Global	980555	51,2	0,1	3	2,1	4	12,4	4	-	-	(C)	-	-	-	-	-	-	2,8	3,1	4/04	1.882
WI SELEKT I	A0RHEG	101,0	-0,2	8	-	-	-	-	-	-	(E)	-	-	-	-	-	-	-	0,7	7/10	6
Immobilienfonds Europa																					
Durchschnittswerte / Anzahl der Fonds			-0,3	14	11,1	13	28,3	12										4,4			3.358
Aachener Grund-Fonds Nr. 1	980000	73,1	0,2	2	11,8	1	21,2	1	-	-	-	-	-	-	-	-	-	0,3	5,8	5/74	-
AXA ImmoSelect	984645	46,3	-0,3	12	-9,3	12	-3,3	11	-	-	-	-	-	-	-	-	-	1,7	2,3	6/02	2.317
CS Euroreal A EUR	980500	46,9	0,0	5	-1,0	10	7,3	9	-	-	-	-	-	-	-	-	-	2,1	4,3	4/92	5.328
CS-WV IMMOFONDS	980501	44,4	-0,1	9	-0,6	9	11,2	8	-	-	-	-	-	-	-	-	-	1,6	2,9	12/94	8
DEGI EUROPA	980780	28,0	-0,4	13	-35,6	13	-31,8	12	-	-	-	-	-	-	-	-	-	8,8	4,6	11/72	750
Deka-ImmobilienEuropa	980956	45,9	0,2	3	8,0	4	15,5	4	-	-	(A-)	-	-	-	-	-	-	0,4	4,2	1/97	11.906
Focus HealthCare	A0N9J0	9,7	-5,0	14	2,9	8	-	-	-	-	-	-	-	-	-	-	-	1,3	0,9	9/09	34
grundbesitz europa RC	980700	41,0	-0,1	8	9,6	2	18,6	2	-	-	(A)	-	-	-	-	-	-	0,9	6,0	10/70	3.701
HANSAimmobilia	981770	-	-	-	-	-	-	-	-	-	-	-	-	-	-	-	-	-	-	1/88	253
hausinvest	980701	41,2	0,0	6	8,4	3	18,5	3	-	-	(A-)	-	-	-	-	-	-	0,4	-	4/72	9.214
INTER ImmoProfil	982006	53,4	-0,1	11	6,8	6	11,3	7	-	-	(B+)	-	-	-	-	-	-	1,2	3,6	3/98	270
UBS (D) 3 Sector Real Estate Europe	977268	9,5	0,0	7	-6,0	11	1,4	10	-	-	-	-	-	-	-	-	-	1,9	2,3	10/03	337
Unilmmo: Deutschland	980550	93,0	0,1	4	7,0	5	14,8	5	-	-	(A)	-	-	-	-	-	-	0,3	-	7/66	7.845
WERTGRUND WohnSelect D	A1CUAY	106,8	0,6	1	-	-	-	-	-	-	-	-	-	-	-	-	-	-	3,4	4/10	135
WestInvest InterSelect	980142	47,1	-0,1	10	4,9	7	11,9	6	-	-	(B+)	-	-	-	-	-	-	0,4	4,2	10/00	4.910

1) Wertpapierkennnummer

2) Rang innerhalb der jeweiligen gesamten Kategorie

3) Informationen zu den Ratings siehe Seite 2

4) durchschnittliche jährliche Schwankung über 36 Monate

5) durchschnittlicher jährlicher Ertrag abzüglich Ausgabeaufschlag

seit Auflegung

Auswertungstag Performance: 30. Januar 2013

Quelle: FWW

ROHSTOFFFONDS

Rohstofffonds

Fondsname	WKN ¹⁾	Rücknahme- preis in €	Performance / Ranking ²⁾						Ratings ³⁾						Volati- lität ⁴⁾ in %	Ren- dite ⁵⁾ in %	Auf- lage	Fonds- volu- men in Mio €			
			lfd. Jahr	3 Jahre	5 Jahre	FWW	Telos	Feri	Lipper			Sauren	Morningstar								
			in %	Rang	in %	Rang	in %	Rang				K	E	G	A						
Durchschnittswerte / Anzahl der Fonds			-0,1	50	12,6	34	-18,2	23										15,5		176	
AMUNDI ETF ALL COMM S&P GSCI LIGHT ENERGA0YJE2		260,7	-0,1	25	23,1	7	-	-	-	-	-	-	-	-	-	-	-	-	-	1/10	46
AMUNDI ETF COMMODITIES S&P GSCI N ENERGA0YJE5		194,4	-1,1	42	23,7	6	-	-	-	-	-	-	-	-	-	-	-	-	-	1/10	6
Citi CUBES Diversified Commodities A USD	A1C87D	67,8	-1,8	47	-	-	-	-	-	-	-	-	-	-	-	-	-	-	-	12/10	-
Commerzbank Rohstoff Strategie R EUR	CDF1RS	49,0	1,1	8	-	-	-	-	-	-	-	-	-	-	-	-	-	-	-	3/12	387
Commodities-Invest - UniCommodities	A0JJ57	65,0	0,9	10	2,7	30	-34,1	22	⊕	-	(E)	2	1	2	-	-	-	-	-	4/06	333
ComStage Commerzb Comm ex-AgriEW Index I ETF090		111,3	0,5	20	32,3	4	-	-	⊕⊕⊕⊕⊕	-	-	5	4	5	-	-	-	-	-	5/09	114
CS Fund (Lux) Commodity Index Plus Sfr B	A0HF6Q	62,4	-2,4	49	-	-	-	-	-	-	(B)	4	2	5	-	-	-	-	-	11/05	215
CS Fund (Lux) Commodity Index Plus US\$ B	A0HF6S	67,8	-1,0	39	10,2	22	-18,5	13	⊕⊕	-	(C)	3	5	4	-	-	-	-	-	11/05	384
DB Platin Commodity Mean Reversion R1C-U	A1H8PX	75,4	-0,3	27	-	-	-	-	-	-	-	-	-	-	-	-	-	-	-	8/12	-
DB Platinum Commodity Euro R1C	A0D97Z	135,0	-0,4	30	-23,4	34	-33,1	21	⊕	-	(E)	1	1	1	-	-	-	-	-	5/05	573
DB Platinum Commodity USD R1C	A0EADV	110,9	-2,3	48	-18,1	33	-22,7	16	⊕	-	(D)	1	3	1	-	-	-	-	-	5/05	133
DB Platinum IV RIC Index Fund R1C-E	A0JD10	81,0	2,5	3	12,6	19	-31,6	20	⊕⊕	-	(D)	3	1	3	-	-	-	-	-	8/06	15
DB Platinum IV Rohstoffe Direkt R1C-2014	A0YFT4	94,3	1,4	6	-2,5	32	-	-	-	-	-	-	-	-	-	-	-	-	-	1/10	117
db x DB Comm Booster Light Energy Ben 1C	DBX0B4	16,8	0,8	15	9,1	23	-	-	⊕⊕	-	-	2	-	-	-	-	-	-	-	4/09	24
db x-trackers DBLCI - OY BALANCED ETF 1C	DBX1LC	31,8	0,2	24	13,9	16	-12,3	9	⊕⊕⊕⊕	-	(B)	3	1	3	-	-	-	-	-	6/07	966
dbx DB CB DJ-UBSCI EUR ETF 2C		26,9	0,3	22	4,4	26	-	-	⊕⊕	-	-	3	2	2	-	-	-	-	-	7/09	136
Deka-Commodities CF (A)	DK0EA3	74,1	0,9	11	3,2	28	-35,0	23	⊕	-	(B)	2	2	2	-	-	-	-	-	10/06	254
Dexia Fund Commodities C	A0RH2R	62,3	-0,8	35	15,6	13	-	-	⊕⊕⊕⊕	-	(C)	4	4	4	-	-	-	-	-	4/07	61
DWS Invest Commodity Plus LC	A0DP7W	89,4	-1,4	44	3,9	27	-21,7	14	⊕⊕	-	(C)	2	4	2	-	-	-	-	-	3/05	44
EasyETF S&P GSCI UI-Light Ener A Eur unh	A0J31K	187,0	-0,2	26	21,6	9	-14,3	11	⊕⊕⊕⊕	-	-	4	-	-	-	-	-	-	-	3/06	223
ETFX DJ-UBS All Commodity 3 Month Fwd DE	A1CXBV	16,3	-1,0	41	-	-	-	-	-	-	-	-	-	-	-	-	-	-	-	3/10	-
GS Strategic Commodities Portf Base Acc	A1H8T7	6,2	0,8	14	-	-	-	-	-	-	-	-	-	-	-	-	-	-	-	4/11	51
ING (L) Invest Commodity Enhanced P Cap.	A1C7VN	-	-	-	-	-	-	-	-	-	-	-	-	-	-	-	-	-	-	6/10	0
iShares Dow Jones-UBS Commodity Swap DE	A0H072	27,1	-0,5	31	7,8	24	-22,6	15	⊕⊕	-	(D)	3	4	3	-	-	-	-	-	8/07	526
iShares S&P GSCI Dyn Roll Commodity Swap	A1JKGG	18,7	-1,0	38	-	-	-	-	-	-	-	-	-	-	-	-	-	-	-	1/12	-
JPM Highbridge Divers Comm A acc USD	A1H6VT	55,7	0,8	12	-	-	-	-	-	-	-	-	-	-	-	-	-	-	-	3/11	102
Julius Baer Commodity Fund (CHF) B	A0LBDD	64,0	-2,7	50	32,7	3	-6,2	2	⊕⊕⊕⊕⊕	-	(B)	5	3	5	-	-	-	-	-	7/06	67
Julius Baer Commodity Fund (EUR) A	A0JJUN	72,7	0,5	18	13,7	17	-26,9	17	⊕⊕⊕	-	(D)	3	3	3	-	-	-	-	-	2/06	70
Julius Baer Commodity Fund (USD) A	A0JJUS	61,3	-1,4	43	21,7	8	-12,5	10	⊕⊕⊕⊕	-	(C)	5	5	5	-	-	-	-	-	2/06	84
LBBW Rohstoffe 1 R	A0NAUG	51,3	2,7	1	43,3	1	-	-	⊕⊕⊕⊕⊕	-	-	5	2	5	-	-	-	-	-	6/08	334
LBBW Rohstoffe 3 Ex-Food R	A1H729	49,2	2,4	4	-	-	-	-	-	-	-	-	-	-	-	-	-	-	-	4/12	2
LGT Select Commodity Diversified (USD) B	A1JFFC	591,8	-0,6	32	-	-	-	-	-	-	-	-	-	-	-	-	-	-	-	2/08	-
Lyxor ETF Broad Commod. Mom. TR C EUR	LYX0NA	99,3	-0,7	33	-	-	-	-	-	-	-	-	-	-	-	-	-	-	-	12/11	8
Lyxor ETF Broad Commod. Optimix TR C EUR	LYX0NC	102,4	-1,4	45	-	-	-	-	-	-	-	-	-	-	-	-	-	-	-	12/11	8
LYXOR ETF COMM CRB REUT/JEFFER CRB Idx A	A0JC8F	21,0	-0,4	29	13,4	18	-11,8	7	⊕⊕⊕	-	(C)	4	5	4	-	-	-	-	-	2/06	485
LYXOR ETF COMMODITIES CRB NON ENERGA ALYX0AL		19,7	-1,5	46	21,5	10	13,7	1	⊕⊕⊕⊕⊕	-	(A)	5	5	5	-	-	-	-	-	8/06	50
Lyxor ETF S&P GSCI Agg 3 Mnth Forw C EUR	LYX0M8	101,5	-1,0	40	-	-	-	-	-	-	-	-	-	-	-	-	-	-	-	12/11	3
MA III RIC Index Enhance Comm Idx RC1 EUR H	A0RPZ2	123,0	0,8	13	11,1	21	-	-	⊕⊕⊕	-	-	3	3	3	-	-	-	-	-	7/09	-
ML MLXC Commodity Enhanced Beta Fd EUR R	A0M13E	78,1	1,6	5	3,1	29	-	-	⊕⊕	-	-	-	-	-	-	-	-	-	-	9/07	173
Picard Angst All Commodity A1-EURy hdg	A1JHCO	96,7	0,6	16	-	-	-	-	-	-	-	-	-	-	-	-	-	-	-	11/11	42
PIMCO CommoditiesPLUS(TM) Strategy E acc	A0M12Q	6,7	-0,9	36	18,2	12	-8,1	4	⊕⊕⊕⊕⊕	-	(B)	4	5	4	-	-	-	-	-	9/07	311
Pioneer S.F. EUR Commodities A EUR (ND)	A0MJ6G	42,9	0,4	21	5,1	25	-30,6	19	⊕	-	(E)	3	3	2	-	-	-	-	-	4/05	239
PWM Commodity Optimum Fonds (EUR)	DWS0TX	34,2	0,5	19	2,3	31	-	-	⊕	-	-	2	3	2	-	-	-	-	-	7/08	96
RBS Mkt Access Jim Rogers Intl Comm Idx	A0JK68	26,0	0,3	23	24,7	5	-12,2	8	⊕⊕⊕⊕	-	(B)	5	4	5	-	-	-	-	-	5/06	-
Rohstoff Control Fonds R	A1JYFS	103,3	1,1	9	-	-	-	-	-	-	-	-	-	-	-	-	-	-	-	11/12	6
STAY-C Commodity Fund UI R	A1CU8J	49,5	-0,3	28	-	-	-	-	-	-	-	-	-	-	-	-	-	-	-	11/10	25
Strategic Commodity Fund (RT)	A0MNW6	102,8	1,3	7	15,3	14	-10,0	5	⊕⊕⊕⊕	-	(B)	4	3	3	-	-	-	-	-	5/07	63
UBS Lux Strct Rogers Intl Com Idx EUR Pa	A0H1ED	91,4	2,5	2	13,9	15	-27,0	18	⊕⊕⊕	-	(D)	3	1	3	-	-	-	-	-	2/06	151
UBS Lux Struc Rogers Intl Comm Ind CHF Pa	A0JK6C	69,6	-0,7	34	33,7	2	-7,5	3	⊕⊕⊕⊕⊕	-	(B)	5	2	5	-	-	-	-	-	2/06	85
UBS Lux Struc Rogers Intl Comm Ind USD Pa	A0H1EC	71,6	0,6	17	20,7	11	-17,7	12	⊕⊕⊕	-	(C)	5	4	4	-	-	-	-	-	2/06	181
Vontobel Fund - Belvista Commodity B-USD	A0RL4B	70,8	-0,9	37	12,3	20	-10,1	6	⊕⊕⊕	-	(C)	4	5	4	-	-	-	-	-	4/07	539
Durchschnittswerte / Anzahl der Fonds			-0,7	13	19,2	7	2,8	2										20,5		37	
AMUNDI ETF COMMOD. S&P GSCI AGRICUL	A0YJE3	67,3	0,2	2	32,2	1	-	-	-	-	-	-	-	-	-	-	-	-	-	1/10	10
AMUNDI ETF COMMODITIES S&P GSCI METALS A0YJE4		229,7	-1,4	7	20,2	3	-	-	-	-	-	-	-	-	-	-	-	-	-	1/10	77
BofAML Inv MLXC Agricul Optim Crop USD C	A1C3TL	83,5	-2,1	12	-	-	-	-	-	-	-	-	-	-	-	-	-	-	-	9/10	1
DB Platinum Agriculture Euro R1C	A0NAWS	68,2	-1,4	8	4,2	7	-	-	-	-	-	1	1	2	-	-	-	-	-	3/08	92
DB Platinum IV Agriculture USD R1C	A0NEWC	55,1	-3,5	13	14,9	6	-	-	-	-	-	4	2	4	-	-	-	-	-	3/08	43
iShares S&P GSCI Dyn Roll Indus Met Swap	A1JKGK	19,2	-1,3	6	-	-	-	-	-	-	-	-	-	-	-	-	-	-	-	1/12	12
iShares S&P GSCI Dynamic Roll Agric Swap	A1JKGH	18,9	-1,8	10	-	-	-	-	-	-	-	-	-	-	-	-	-	-	-	1/12	13
iShares S&P GSCI Dynamic Roll Energ Swap	A1JKGJ	18,7	-0,2	3	-	-	-	-	-	-	-	-	-	-	-	-	-	-	-	1/12	17
Lyxor S&P Agric & Livesto 3 Mt Fwd C EUR		99,9	-2,1	11	-	-	-	-	-	-	-	-	-	-	-	-	-	-	-	10/11	7
Lyxor S&P GSCI Ind Metals 3 M Fwd C EUR	LYX0MP	103,8	-1,8	9	-	-	-	-	-	-	-	-	-	-	-	-	-	-	-	10/11	8

1) Wertpapierkennnummer
 2) Rang innerhalb der jeweiligen gesamten Kategorie
 3) Informationen zu den Ratings siehe Seite 2
 4) durchschnittliche jährliche Schwankung über 36 Monate
 5) durchschnittlicher jährlicher Ertrag abzüglich Ausgabeaufschlag
 Auswertungstag Performance: 30. Januar 2013
 Quelle: FWW

ROHSTOFFFONDS

Fondsname	WKN ¹⁾	Rücknahme- preis in €	Performance / Ranking ²⁾						Ratings ³⁾								Volati- lität ⁴⁾ in %	Ren- dite ⁵⁾ in %	Auf- lage	Fonds- volu- men in Mio €
			lfd. Jahr	3 Jahre	5 Jahre	FWW	Telos	Feri	Lipper			Sauren	Morningstar							
			in %	Rang	in %	Rang	in %	Rang				K	E	G	A					
(Fortsetzung) Rohstofffonds Sonstige Welt																				
Parvest World Agriculture C	A0RCZU	98,2	1,6	1	16,1	5	-	-	-	-	-	3	1	3	-	-	23,6	-5,6	4/08	133
RBS Market Access RICI Metals Index ETF	A0MMBH	123,7	-0,9	5	18,9	4	17,7	1	-	-	-	3	-	-	-	-	17,4	-	1/07	-
RBS Mkt Access RICI Agriculture Idx ETF	A0MMBJ	99,1	-0,4	4	28,1	2	-12,1	2	-	-	-	5	3	5	-	-	18,5	-	1/07	-
Rohstofffonds Edelmetalle gemischt Welt																				
Durchschnittswerte / Anzahl der Fonds			-1,7	2													27,5			93
DB Platinum Precious Metals RIC-U	A1H8HW	65,8	2,2	1	-	-	-	-	-	-	-	-	-	-	-	-	-	-	5/11	176
HANSAwerte USD	A0RHG5	39,5	2,0	2	-	-	-	-	-	-	-	-	-	-	-	-	-	-	12/10	10
Rohstofffonds Edelmetalle Gold Welt																				
Durchschnittswerte / Anzahl der Fonds			-2,2	1	49,7	1											19,3			70
HANSAgold USD-Klasse	A0NEKK	62,9	-1,3	1	49,8	1	-	-	-	AA-	-	-	-	-	-	-	18,5	-	1/09	70

Dachfonds

DACHFONDS

Dachfonds Aktien Welt																				
Durchschnittswerte / Anzahl der Fonds			3,1	53	19,8	49	1,3	47									12,0			90
1822-Struktur Chance Plus	691214	74,9	3,3	24	17,5	31	1,9	22	☆☆	-	(D)	2	4	2	-	-	13,5	4,8	4/03	-
3 Banken Aktien-Dachfonds	577966	10,8	3,8	8	22,8	18	4,3	19	☆☆	-	(D)	2	4	2	2	-	12,1	0,6	7/99	40
Acatis New Themes Plus UI	532031	16,8	2,1	44	14,7	38	11,8	6	☆☆	-	(D)	2	5	1	-	-	9,7	-7,9	7/00	12
Advisor Global	554716	49,9	3,0	32	26,0	13	8,8	8	☆☆☆☆	-	-	3	5	3	1	-	11,7	0,1	3/02	6
AL Trust Global Invest	847171	53,7	3,1	27	22,9	17	-3,4	33	☆☆	-	(E)	3	5	3	1	-	10,8	1,4	9/96	10
All Japan (T)	658864	5,9	2,8	39	4,7	46	-14,5	45	☆	-	(D)	1	2	1	1	-	15,6	-4,4	2/01	1
All Trends (T)	939986	8,5	2,4	41	21,9	22	6,4	13	☆☆☆☆	-	(C)	2	4	3	1	-	12,9	-1,2	4/00	56
All World (T)	658850	10,7	3,1	28	27,2	8	6,4	12	☆☆☆☆	-	(D)	3	5	3	1	-	11,0	0,4	4/98	124
ALL-IN-ONE AMI	978972	11,3	2,1	46	17,1	34	-7,9	39	☆☆	-	(E)	2	5	2	-	-	10,2	1,8	8/02	151
BAWAG JaPAN-Asien Stock Dachfonds (T)	542156	8,3	1,4	50	11,5	43	-2,1	31	☆☆	-	(D)	2	3	2	2	-	13,6	-1,5	4/00	14
BB-Mandat Aktienfonds A	HAFX3Y	100,9	5,3	1	-	-	-	-	-	-	-	-	-	-	-	-	-	0,8	12/11	4
Best Global Concept OP	120543	122,5	3,7	9	23,8	16	0,4	27	☆☆☆☆	-	-	-	-	-	-	-	11,7	2,2	8/03	1.243
BL Fund Selection - Equities	762210	135,1	2,2	43	22,2	21	8,0	9	☆☆☆☆	-	(C)	3	5	3	-	-	10,2	2,7	10/01	106
C-QUADRAT Active Growth Equity	577327	49,6	1,6	49	-4,8	48	-16,5	46	☆☆	-	(D)	1	4	1	1	-	8,7	-5,1	8/99	4
C-QUADRAT ARTS Best Momentum (T)	541664	188,5	3,0	31	16,3	35	11,4	7	☆☆	-	(C)	3	4	5	-	-	11,6	4,7	1/99	168
Carmignac Profil Reactif 100 A EUR acc	A0ETJB	178,2	2,8	37	26,2	11	5,6	16	☆☆☆☆	-	(C)	5	2	5	1	-	9,0	5,3	1/02	198
CT Welt Portfolio AMI CT (t)	A0DNVT	35,3	3,1	29	12,8	42	1,6	23	☆☆	-	(D)	2	4	2	1	-	11,8	-2,2	6/00	18
DWS BestSelect Branchen	933562	60,3	2,3	42	-6,0	49	-25,0	47	☆☆	-	(E)	1	3	1	5	-	11,6	-3,6	2/00	81
ETF-DACHFONDS AKTIEN P	556168	11,8	1,9	47	9,0	45	-	-	☆	-	-	1	4	1	1	-	11,1	3,5	4/08	2
FondsStrategie Aktien Global Dynamik	531779	47,2	3,1	30	26,1	12	6,1	15	☆☆☆☆	-	(D)	3	5	3	3	-	12,0	-0,4	10/01	17
Franklin Templeton Equity Select N a EUR	A0M7X3	9,9	0,4	53	19,1	28	8,0	10	☆☆☆☆	-	(B)	3	5	3	-	-	10,2	-0,3	12/07	-
FT Navigator 100	977033	35,2	3,4	18	17,3	33	0,1	28	☆☆	-	(D)	2	4	2	1	-	10,6	-0,7	11/99	12
GECAM ADVISER FUND - BEST of EQUITY B	725261	20,5	3,5	13	-	-	-	-	-	-	-	-	-	-	-	-	-	-	7/12	-
Generali Komfort Dynamik Global	921705	42,5	3,6	12	24,6	14	4,0	20	☆☆☆☆	-	(D)	3	4	2	5	-	12,1	-1,0	10/99	569
Gerling Portfolio Gbl ETF Aktien P (t)	984735	17,0	2,9	36	22,2	20	-8,0	40	☆☆	-	(D)	3	4	2	5	-	12,1	-3,1	1/01	37
HAIG Select Formel 100 B	988701	69,6	2,9	35	14,6	39	1,3	24	☆☆	-	-	2	2	2	1	-	11,0	2,2	10/98	11
Haspa Multinvest Chance+	A0DQU2	42,2	3,7	10	19,9	24	-0,2	29	☆☆	-	(D)	2	3	2	-	-	14,7	1,7	8/05	-
HI Topselect D	981772	43,0	2,9	33	17,4	32	-6,0	36	☆☆	-	(E)	2	4	2	1	-	13,6	-1,2	5/01	17
IFM AktienfondsSelect	798372	59,5	3,5	13	18,0	29	2,9	21	☆☆	-	(D)	2	4	2	-	-	13,3	1,9	10/01	-
Inovesta Classic OP	511749	35,2	2,8	38	13,2	41	-5,3	35	☆	-	(D)	2	4	1	2	-	10,4	-2,7	5/00	28
KölnFondsStruktur: ChancePlus	935588	32,2	3,4	21	19,3	27	6,3	14	☆☆	-	(C)	2	4	2	-	-	13,6	-3,0	9/00	-
M-Fonds Aktien	626290	54,2	3,3	23	33,6	2	12,8	5	☆☆☆☆	-	-	-	-	-	-	-	12,0	0,7	3/01	22
MetallRente FONDS PORTFOLIO - A - EUR	622304	67,2	1,8	48	31,1	6	14,6	4	☆☆☆☆	-	-	2	1	2	-	-	10,8	3,0	8/02	140
Monega Chance	532107	30,2	1,3	51	10,2	44	-11,3	43	☆	-	(E)	2	4	1	4	-	12,7	-4,0	10/00	89
Moventum Plus Aktiv Offensives Portfol B	A0M2LE	8,1	4,1	5	19,7	26	-6,3	37	☆☆	-	(D)	2	3	2	-	-	14,1	-4,0	11/07	37
NaspaFondsStrategie: Chance Plus	A0B8L3	63,0	3,5	15	17,7	30	1,1	25	☆☆	-	(D)	2	4	2	-	-	13,7	3,8	1/05	-
Nordea Fund of Funds Val Masters BP EUR	989077	103,5	3,3	22	15,7	36	-5,0	34	☆☆	-	(D)	3	2	3	1	-	10,0	0,2	11/98	8
NordLux Pro Fondsmanag. NordLux Pro 100	921792	798,2	0,8	52	0,0	47	-14,1	44	☆	-	(D)	1	4	1	-	-	10,2	-1,7	9/99	22
R1 Value Portfolio	A0MURC	46,6	3,4	19	26,4	9	5,4	17	☆☆☆☆	-	(C)	3	4	3	-	-	11,9	-1,2	10/07	9
RP Global Market Selection R (D)	A0MNEZ	84,2	2,7	40	14,6	40	-0,3	30	☆	-	(D)	4	1	4	-	-	13,6	-2,9	4/07	4
Sauren Global Growth A	989614	20,0	3,4	20	32,8	3	22,1	2	☆☆☆☆	-	(B)	4	5	4	5	-	11,5	5,1	3/99	119
Sauren Global Growth Plus	940641	10,5	3,4	17	32,7	4	31,1	1	☆☆☆☆	-	(A)	4	5	4	3	-	11,3	0,4	8/00	37
SEB Optimix Chance	974893	61,6	3,2	25	22,3	19	-8,6	41	☆☆	-	(D)	3	4	3	3	-	12,6	1,4	5/96	38
SEB Strategy Aggressive C (EUR)	A0N91W	43,1	2,9	34	-	-	-	-	-	-	(E)	2	4	2	-	-	-	-	5/09	52
SLF (LUX) Equity Global ex-Europe R Cap.	A0Q4AE	96,9	4,4	2	19,8	25	-	-	☆	-	-	2	3	2	-	-	13,0	-0,7	7/08	1
UniSelection: Global I	532678	42,2	4,3	3	31,2	5	-9,8	42	☆☆☆☆	-	(E)	3	5	3	4	-	11,9	-0,1	5/01	121
UniStrategie: Offensiv	531444	31,5	4,3	4	36,5	1	17,1	3	☆☆☆☆	-	(B)	4	4	4	5	-	12,5	-2,5	10/00	155
UniTrend: Global	A0KDYA	38,4	3,1	26	15,4	37	-6,8	38	☆	-	-	2	4	2	-	-	12,4	-2,2	1/08	14
Vermögensverwaltungsfonds F	A0RHZ3	111,7	3,8	7	-	-	-	-	-	-	-	-	-	-	-	-	-	-	6/08	128
Vontobel Global Equity Fund Selection T	A0ER4E	92,1	3,6	11	26,3	10	-2,5	32	☆☆☆☆	-	(D)	3	4	3	-	-	12,3	-0,5	6/01	7
VR Sachsen Global Union	532669	45,0	3,5	16	24,3	15	7,6	11	☆☆☆☆	-	(B)	-	5	-	-	-	10,7	0,6	5/01	19

1) Wertpapierkennnummer
 2) Rang innerhalb der jeweiligen gesamten Kategorie
 3) Informationen zu den Ratings siehe Seite 2
 4) durchschnittliche jährliche Schwankung über 36 Monate
 5) durchschnittlicher jährlicher Ertrag abzüglich Ausgabeaufschlag
 Auswertungstag Performance: 30. Januar 2013
 Quelle: FWW

DACHFONDS

Fondsname	WKN ¹⁾	Rücknahme- preis in €	Performance / Ranking ²⁾						Ratings ³⁾								Volati- lität ⁴⁾ in %	Ren- dite ⁵⁾ in %	Auf- lage	Fonds- volu- men in Mio €		
			1 Jahr		3 Jahre		5 Jahre		FWW	Telos	Feri	Lipper			Sauren	Morningstar						
			in %	Rang	in %	Rang	in %	Rang				K	E	G	A							
(Fortsetzung) Dachfonds Aktien Welt																						
World Wide Index Fonds	A0E58E	109,3	2,1	45	28,5	7	4,8	18	★★★★	-	(C)	3	4	3	1	-	★★★	12,9	-	2/02	-	
WWK Select Top Ten	632034	8,1	4,0	6	21,8	23	0,6	26	★★★★	-	(E)	2	5	2	4	-	★★	10,5	-1,9	6/01	122	
Dachfonds Aktien Europa																						
Durchschnittswerte / Anzahl der Fonds				3,4	12	23,2	12	1,2	10									13,7			104	
3 Banken European Top-Mix	A0B8VQ	10,4	3,8	4	24,6	7	-4,5	9	★★★★	-	(D)	2	3	3	1	-	★★★	16,2	0,5	4/01	12	
All Europe (T)	658863	9,5	3,1	8	31,0	1	-1,5	7	★★★★	-	(D)	4	4	4	1	-	★★★	13,9	-0,4	1/01	9	
AVANA IndexTrend Europa Dynamic R	A0RHDB	128,7	2,5	11	17,3	11	-	-	★	AAA-	-	1	4	2	-	-	★★★	10,4	7,3	6/09	22	
AXA Portfolio 1	978947	59,6	3,9	3	25,6	5	-2,9	8	★★★★	-	(D)	3	3	3	-	-	★★★	15,4	1,6	10/01	9	
Best Europe Concept OP	120541	153,2	3,0	9	29,0	2	0,2	5	★★★★	-	-	-	-	-	-	-	★★★	13,2	4,6	8/03	278	
C-QUADRAT Active European Equity (T)	577323	60,7	3,4	6	-3,4	12	-20,6	10	★	-	(E)	1	5	1	1	-	★★	7,1	-1,2	9/98	3	
D&R IndiGO - European Equity P	A0REQD	13,6	2,6	10	24,0	8	-	-	★★	-	-	2	2	2	-	-	★★	17,1	-	7/09	0	
Generali Komfort Dynamik Europa	921702	49,4	2,5	12	24,9	6	2,2	2	★★★★	-	(C)	3	3	3	5	-	★★★	14,7	0,3	10/99	808	
KASSELER BANK Union Select	531449	29,6	4,3	2	25,6	4	8,9	1	★★	-	(C)	3	3	2	5	-	★★★★	13,2	-2,6	11/00	28	
KBL Key Fund - Europe	786756	780,0	3,3	7	20,9	10	1,2	4	★★★★	-	(C)	3	4	2	-	-	★★★	12,5	4,4	9/02	45	
KBL Key Fund - European Small Companies	987007	1.176,8	4,4	1	28,9	3	1,8	3	★★★★	-	(E)	2	3	2	-	-	★★	15,5	-	7/96	6	
UBS (D) Konzeptfonds Europe Plus	532032	43,7	3,5	5	22,8	9	-1,3	6	★★	-	(C)	3	3	2	1	-	★★★	13,7	-0,5	7/00	35	
Dachfonds Aktien Emerging Markets																						
Durchschnittswerte / Anzahl der Fonds				1,1	9	15,9	8	1,8	7									14,0			79	
3 Banken Emerging-Mix DF	A0DJZ7	24,5	1,4	2	23,3	3	11,0	2	★★★★	-	(C)	4	4	4	-	-	★★	13,9	7,2	10/99	34	
Acatris Asia Pacific Plus Fonds UI	532030	40,4	0,3	7	5,4	7	0,4	4	★	-	(D)	1	4	1	-	-	★★★	10,8	-1,3	7/00	22	
Allianz Multi Asia Active P	A0MNV9	50,4	0,9	4	27,5	2	12,3	1	★★★★	-	(D)	3	3	3	-	-	★★★	14,3	0,2	7/07	151	
AVANA IndexTrend Emerg Markets & Cash R	A0RGWN	83,5	-0,6	9	-	-	-	-	-	-	-	-	-	-	-	-	-	-	-6,4	5/10	3	
Best Emerging Markets Concept OP	120542	209,0	0,5	6	18,1	5	-5,9	5	★★★★	-	-	-	-	-	-	-	★★	14,7	8,1	8/03	327	
BL Fund Selection - Asia B	A0RDX8	1.685,6	0,7	5	39,4	1	-	-	★★★★	-	-	4	4	4	-	-	★★★★	12,8	-	12/08	98	
Emerging Asia Select	A0PHQX	-	-	-	-	-	-	-	-	-	-	-	-	-	-	-	-	-	-	11/08	-	
KBL Key Fund - Far East	987004	1.363,1	0,1	8	20,3	4	5,4	3	★★★★	-	(D)	2	3	2	-	-	★★	13,7	-	3/91	7	
KBL Key Fund Major Emerging Markets USD	A0LCZ2	494,5	1,3	3	5,6	6	-11,7	6	★★	-	(E)	1	2	1	-	-	★	16,7	-	5/06	60	
Malachit Emerging Market Plus	A0MUD3	6,5	2,5	1	-22,4	8	-18,1	7	★	-	(E)	1	1	1	-	-	★	17,6	-7,6	7/07	4	
Dachfonds dynamisch Welt																						
Durchschnittswerte / Anzahl der Fonds				2,3	192	13,8	179	-0,3	146									10,4			74	
1822-Struktur Chance	691213	60,9	2,0	127	7,8	134	-6,1	107	★★	-	(D)	2	1	1	-	-	★★★	10,1	2,7	4/03	-	
3 Banken Strategie Wachstum	A0B9EQ	10,3	3,3	28	30,6	7	9,8	28	★★★★	-	(C)	4	5	4	1	-	★★★	12,2	0,2	7/99	12	
A2A OFFENSIV	556165	14,6	2,0	118	13,6	102	4,8	55	★★	-	(C)	2	4	1	-	-	★★★	11,7	3,5	2/02	14	
ACATIS 5 Sterne-Universal-Fonds	531713	64,8	2,7	71	8,9	127	-10,2	122	★★	-	(D)	1	4	1	2	-	★★★	11,6	2,2	3/01	23	
advantage dynamisch OP	511742	35,8	0,6	182	5,7	139	1,7	67	★	-	(C)	1	3	2	3	-	★★★★	6,0	-2,4	2/00	21	
AES Selekt A1	A0MS7J	35,1	1,4	155	-11,8	172	-23,7	140	★	-	-	1	1	1	-	-	-	15,1	-6,2	12/07	9	
AHF Global Select	A0NEBC	108,7	1,7	141	16,5	83	-	-	★★★★	-	-	3	3	5	-	-	★★	14,0	1,8	3/08	30	
AktivChance	A0JEK4	38,4	3,2	37	10,8	113	-18,6	133	★★	-	(E)	1	4	1	-	-	★	10,9	-3,8	5/06	14	
AL FT Chance	A0H0PH	51,8	3,8	13	16,6	82	0,7	74	★★★★	-	-	2	4	2	-	-	★★	12,4	-	9/06	50	
AL FT Wachstum	A0H0PG	54,7	2,9	56	18,6	64	7,4	38	★★★★	-	-	5	2	5	-	-	★★★★	9,0	-	9/06	28	
Allianz Horizont Dynamik	926367	83,5	2,4	93	20,3	49	13,1	16	★★★★	-	(B)	4	2	4	-	-	★★★★	10,0	-0,4	1/00	24	
AlpenBank Aktienstrategie	A0MT1Q	65,6	2,2	108	26,2	19	-7,7	115	★★★★	-	(C)	3	5	3	1	-	★★	9,8	-3,2	2/00	-	
ALPHA TOP SELECT dynamic	A0MYEE	41,5	1,4	153	12,2	107	-4,1	91	★★★★	-	(D)	2	2	2	-	-	★★	11,3	-3,3	10/07	5	
APO Forte INKA	532431	42,8	2,3	103	19,4	55	-6,8	112	★★★★	-	(D)	4	2	4	1	-	★★★	10,9	-1,0	2/01	303	
apo Vivace INKA	A0M2BQ	49,9	1,5	150	10,5	117	-	-	★★★★	-	-	3	4	3	-	-	★★★★	5,2	0,3	2/08	106	
Argentos Sauren Dynamik-Portfolio	DWS0PD	97,3	3,4	24	24,4	28	10,4	24	★★★★	-	(B)	5	2	5	-	-	★★★	11,7	-0,4	10/07	31	
ARIQON Global Evolution (T)	575666	9,2	2,5	88	10,6	116	-7,5	114	★★	-	(D)	2	4	1	1	-	★★	11,3	-0,6	10/99	-	
ARIQON Trend (T)	575667	8,3	2,2	107	-13,8	175	-5,9	105	★	-	(D)	1	1	1	1	-	★★★	8,5	-1,4	2/01	-	
ARIQON Wachstum (T)	589994	9,2	2,2	106	9,0	125	-3,7	88	★★	-	(E)	1	4	1	1	-	★★	11,7	-0,5	1/99	-	
ASVK Substanz & Wachstum UI	A0M13W	40,7	-0,3	189	2,8	150	-10,1	121	★	-	(C)	1	1	2	-	-	★★★	15,1	-3,8	11/07	11	
AVM Chance + UI	A0M7WR	38,5	1,7	142	5,4	140	-	-	★	-	-	1	1	1	-	-	★★	11,1	-5,0	2/08	3	
AXA Chance Invest	978945	47,3	3,2	38	31,5	6	1,2	69	★★★★	-	(C)	5	1	5	-	-	★★★	12,5	-0,3	5/99	503	
AXA Chance Spektrum	984635	36,2	3,4	22	28,7	10	5,3	50	★★★★	-	(C)	5	1	5	-	-	★★★	12,1	-2,5	2/01	198	
AXA Portfolio 2	978948	43,7	3,8	15	22,6	35	0,0	76	★★★★	-	(D)	3	4	3	-	-	★★	12,1	-1,2	10/01	9	
B&B Fonds - Dynamisch	A1H84T	10,9	1,1	170	-	-	-	-	-	-	-	-	-	-	-	-	-	-	-	6/11	5	
B&B Fonds - Offensiv	A1H84U	11,0	1,4	154	-	-	-	-	-	-	-	-	-	-	-	-	-	-	-	6/11	4	
Baloise Fd BFI C-QUAD ARTS Dynamic EUR R	A1JT09	10,6	2,7	68	-	-	-	-	-	-	-	-	-	-	-	-	-	-	-	2/12	3	
Basketfonds - Alte und Neue Welt	A1C9MK	9,8	2,3	100	-	-	-	-	-	-	-	-	-	-	-	-	-	-	-0,8	12/10	-	
Basketfonds - Klassiker	A1C9MJ	9,7	2,3	98	-	-	-	-	-	-	-	-	-	-	-	-	-	-	-	1,3	12/10	-
Baumann Top Invest	940705	76,3	0,0	186	17,5	74	-20,7	137	★★	-	(E)	2	3	2	-	-	★★	13,2	-	8/00	28	
BBBank Chance Union	531422	27,4	4,9	1	24,2	30	4,7	57	★★★★	-	(C)	2	4	2	5	-	★★★★	11,8	-3,4	5/00	18	
BBBank Dynamik Union	532656	37,2	3,8	12	24,2	29	6,1	46	★★★★	-	(C)	4	2	4	5	-	★★★	9,8	-1,1	12/00	23	
BerolinaCapital Chance	989449	44,7	1,8	136	10,8	112	4,8	54	★★★★	-	(C)	4	2	3	3	-	★★★★	8,5	1,4	3/99	31	
BerolinaCapital Premium	989450	43,7	3,3	31	19,7	53	5,4	49	★★★★	-	(C)	2	4	2	2	-	★★★	13,7	0,5	3/99	45	
Best-in-One World P	978700	26,4	2,4	90	34,4	3	11,4	21	★★★★	-	(B)	4	5	5	1	-	★★★★	12,4	0,9	1/01	104	
Best-INVEST 100	531982	34,0	1,0	172	4,5	145	4,0	61	★★	-	(D)	1	4	1	1	-	★★★	12,3	-2,1	9/00	24	
beta 3 B	HAFX23	110,4	0,7	179	1,6	152	-	-	★	-	-	2	3	2	-	-						

DACHFONDS

Fondsname	WKN ¹⁾	Rücknahme- preis in €	Performance / Ranking ²⁾						Ratings ³⁾							Volati- lität ⁴⁾ in %	Ren- dite ⁵⁾ in %	Auf- lage	Fonds- volu- men in Mio €		
			lfd. Jahr	3 Jahre	5 Jahre	FWW	Telos	Feri	Lipper			Sauren	Morningstar								
			in %	Rang	in %	Rang	in %	Rang				K	E	G	A						
(Fortsetzung) Dachfonds dynamisch Welt																					
BL Fund Selection - 50-100	762211	137,0	1,2	164	15,8	89	11,7	20	★★★★★	-	(C)	4	3	4	-	-	★★★★★	7,4	2,8	10/01	184
Bonafide Dynamic	A0M28Y	84,9	1,8	138	4,2	147	-8,3	117	★	-	(D)	2	1	2	-	-	★★	9,6	-3,1	11/07	-
BSF - BR of iShares - Growth K2 EUR	A1C4UM	10,9	1,6	146	-	-	-	-	-	-	-	-	-	-	-	-	-	-	-	9/10	-
BSF BR Fund of iShares Dynamic K2 EUR	A1C4UR	10,8	2,6	81	-	-	-	-	-	-	-	-	-	-	-	-	-	-	-	9/10	-
C-QUADRAT Active Global Equity (T)	989876	77,1	1,1	168	-2,9	164	-18,8	134	★	-	(E)	2	2	1	1	-	★★	7,8	0,4	9/98	20
Carmignac Profil Reactif 75 A EUR acc	A0ETJC	200,2	2,5	87	21,2	43	11,0	22	★★★★★	-	(B)	5	2	5	1	-	★★★★★	7,3	5,2	6/99	254
ComfortInvest Chance	260531	42,6	3,8	11	28,0	12	7,4	36	★★★★	-	(C)	3	4	3	-	-	★★	12,4	-2,7	7/07	9
Commerzbank allstars-anlage Chance P	A0M2BU	52,8	2,1	109	21,7	38	9,3	30	★★★★★	-	-	-	-	-	-	-	-	8,9	1,2	1/08	273
CONCORDIA SELECT Chance	930609	24,2	2,9	53	20,2	50	10,0	27	★★★★★	-	(C)	3	2	3	3	-	★★★	9,6	-	1/00	10
CondorChance-Universal	939884	36,2	3,6	18	29,7	9	4,2	59	★★★★★	-	-	4	5	3	-	-	★★★	11,4	-2,5	5/00	23
CondorTrends-Universal	939885	39,2	2,8	61	18,2	68	-10,8	124	★★	-	-	1	3	2	-	-	★★	13,9	-1,9	5/00	11
CREDIT MUTUEL FLEX EQUITY	A1JDJH	-	-	-	-	-	-	-	-	-	-	-	-	-	-	-	-	-	-	9/11	-
D&R Multi Asset Strategy - Growth P	926359	6,5	1,2	162	17,7	71	3,4	63	★★★★	-	(C)	2	5	2	-	-	★★★	7,8	-1,7	12/99	-
Deka-BasisAnlage VL	DK2CFT	105,3	3,0	43	-	-	-	-	-	-	-	-	-	-	-	-	-	-	-	4/12	0
Deka-Zielstruktur: Chance	DK093G	115,9	2,4	91	12,3	106	17,3	9	★★★★	-	(C)	2	4	2	-	-	★★★★	6,5	2,9	10/07	104
Deka-Zielstruktur: ChancePlus	DK093H	123,1	3,0	49	19,4	56	25,2	4	★★★★★	-	(C)	4	3	4	-	-	★★★★★	9,5	4,1	10/07	31
DekaStruktur: 2 Chance	933744	33,7	2,0	124	8,2	131	-4,7	96	★★	-	(D)	2	2	1	3	-	★★	10,1	-2,2	3/00	643
DekaStruktur: 2 ChancePlus	933745	30,8	3,3	29	18,4	66	4,9	52	★★★	-	(C)	2	4	2	2	-	★★★	13,5	-3,3	3/00	627
DekaStruktur: 3 Chance	554003	42,6	2,0	125	8,2	130	-4,6	95	★★	-	(D)	2	2	1	3	-	★★	10,2	-0,5	3/01	320
DekaStruktur: 3 ChancePlus	554004	43,9	3,3	30	19,5	54	5,9	47	★★★	-	(C)	2	4	2	2	-	★★★	13,5	-0,6	3/01	377
DekaStruktur: 4 Chance	A0BLVT	56,8	2,0	122	8,1	132	-4,2	92	★★	-	(D)	3	2	3	-	-	★★	10,1	2,3	1/05	425
DekaStruktur: 4 ChancePlus	A0BLVU	67,0	3,3	33	19,0	59	5,3	51	★★★	-	(C)	2	4	2	-	-	★★	13,4	4,3	1/05	517
DekaStruktur: 5 Chance	DK1CJP	120,2	1,9	129	7,9	133	-	-	★★	-	-	3	2	3	-	-	★★★	10,0	4,8	1/09	58
DekaStruktur: 5 ChancePlus	DK1CJQ	149,6	3,3	35	18,9	61	-	-	★★★	-	-	2	4	2	-	-	★★★★	13,4	10,7	1/09	69
DekaStruktur: Chance	989580	43,7	2,0	120	8,2	129	-4,5	94	★★	-	(D)	2	2	2	3	-	★★	10,2	-0,1	6/99	856
Deutsche Postbank Best Invest Chance	979778	51,7	0,7	180	21,0	45	6,8	41	★★★★	-	(C)	4	3	5	2	-	★★★★	7,5	1,2	7/02	10
Dexia Patrimonial High C	935762	352,1	0,2	184	9,8	121	1,1	70	★★★	-	(C)	2	3	2	5	-	★★★	7,3	1,9	2/94	342
Dexia Patrimonial Medium C	533957	94,3	0,0	187	10,0	120	6,6	42	★★★★	-	(D)	2	4	2	5	-	★★★	5,5	-0,5	4/00	28
DJE Golden Wave	A0J4LE	168,7	2,7	69	16,4	85	14,3	13	★★★★★	-	(C)	4	2	4	-	-	★★★★★	9,2	5,9	7/02	11
Dr. Peterreins Global Strategy Fonds	A0MOY4	9,3	1,5	148	16,6	80	2,9	64	★★★★	-	-	3	2	3	-	-	★★	10,8	1,5	9/07	10
DWS Concept ARTS Dynamic	988728	135,3	2,5	85	7,2	135	26,8	2	★★★	-	(B)	3	3	3	3	-	★★★★	6,8	2,2	1/99	25
DWS PlusInvest (Wachstum)	976994	39,4	2,1	116	-0,7	159	-26,3	141	★★	-	(E)	1	1	1	5	-	★	11,0	-1,2	6/99	520
DWS Top Dynamic	DWSORV	114,6	2,9	54	21,2	42	-	-	★★★	-	-	3	4	2	-	-	★★	12,4	3,1	9/08	291
DZPB Concept - Fonds-Plus	974988	52,9	3,0	51	19,8	51	0,2	75	★★★★	-	-	3	3	4	4	-	★★★★	8,4	-	6/96	33
Elbe Strategieportfolio Offensiv UI A	A0MYGZ	85,4	1,9	133	20,7	47	-1,6	84	★★★★	-	(C)	5	2	5	-	-	★★★★	9,9	-2,8	10/07	38
ERBA Invest OP	A0MSY5	39,3	-3,6	192	-9,7	170	-18,0	131	★	-	(D)	1	2	1	-	-	★★	6,1	-4,3	11/07	15
ESPA BEST OF WORLD (T)	A0LEC8	82,0	1,9	135	21,7	39	-5,0	99	★★★★	-	(E)	3	5	3	1	-	★★★	11,5	-1,5	5/01	51
ETF-PORTFOLIO GLOBAL	A0MKQK	11,3	2,7	65	24,7	25	-	-	★★★★	-	-	3	4	3	-	-	★★★	13,9	2,5	4/08	32
EuroSwitch World Profile StarLux OP	A0M98B	46,2	2,8	64	12,4	105	-	-	★★	-	-	1	3	1	-	-	★★	13,4	-	1/08	24
EXPERT SELECT	978759	29,4	2,5	84	16,2	88	-7,1	113	★★	-	(D)	2	4	2	3	-	★★	11,4	-4,3	1/01	21
Favorit-Invest offensiv	A0ET3Q	93,4	2,7	70	9,1	124	-10,1	120	★★	-	(D)	3	1	2	-	-	★★	10,3	0,0	8/05	29
FFPB Dynamik	A0MZG0	8,9	2,7	75	20,5	48	7,7	35	★★★★★	-	(C)	4	2	4	-	-	★★★	10,7	-2,2	10/07	24
FFPB Fokus	A0MZG1	8,9	4,1	7	23,9	32	2,2	66	★★★★	-	(D)	4	1	4	-	-	★★★	11,6	-2,2	10/07	30
FFPB MultiTrend Doppelplus	A0MZG3	10,2	2,4	92	13,8	101	9,4	29	★★★	-	(B)	3	2	3	-	-	★★★	8,9	0,4	11/07	163
FFPB Variabel	A0MZG6	9,6	2,9	58	16,2	87	14,3	14	★★★★	-	(C)	3	1	3	-	-	★★★	10,6	-0,8	10/07	38
FFPB Wert	A0MZHW	9,4	3,4	23	18,3	67	8,7	31	★★★	-	(C)	3	2	3	-	-	★★★	11,1	-1,2	10/07	28
FI Fund - Stop & Go Professional	A0MSYL	25,5	1,7	145	-37,1	179	-46,9	145	★	-	(E)	1	1	1	-	-	★	12,3	-12,3	12/07	2
FIAG-Universal-Dachfonds	984842	6,0	3,1	41	1,3	155	-20,6	136	★	-	(E)	1	4	1	2	-	★★	9,5	-2,7	12/99	8
First Class - Global Equities	A0M6JQ	83,4	2,6	80	10,9	111	-2,5	85	★★	-	(C)	3	1	3	-	-	★	9,6	-3,4	11/07	6
FM Global Trend	A0QSSW	34,5	1,3	161	-19,0	177	-	-	★	-	-	1	2	1	-	-	-	13,3	-8,1	9/08	1
Fonds Direkt Sicav - Skyline Dynamik	921622	119,2	2,6	79	5,1	142	-5,5	104	★	-	(D)	1	4	1	2	-	★★★	11,6	1,3	8/99	-
Fondspicker Global UI	A0MRAC	88,7	1,1	169	15,8	90	-0,5	78	★★★★	-	(C)	2	5	2	-	-	★★★	10,2	-1,9	8/07	15
Franklin Templeton Strat Dynam A acc EUR	A0HNAU	10,1	2,5	82	21,4	41	10,3	25	★★★★★	-	(C)	4	3	4	-	-	★★★★★	7,9	0,2	2/06	35
FT managed ETFplus Portfolio Opportunity	A0NEBL	50,5	3,4	26	13,9	100	-	-	★★	-	-	2	4	1	-	-	★★★	11,1	0,5	7/08	16
FT Navigator 70	977034	55,7	2,3	95	15,2	93	8,6	32	★★★★	-	(D)	3	3	3	1	-	★★★★	7,3	1,5	11/99	20
FÜRST FUGGER Privatbank Wachstum OP	979945	66,8	3,0	47	23,9	31	4,5	58	★★★★	-	(D)	3	5	3	-	-	★★★	11,6	2,9	7/02	184
GECAM ADVISER FUND - GLOBAL CHANCE B	725263	21,7	4,5	2	10,7	114	-12,2	125	★	-	(E)	2	1	3	-	-	★★	10,1	-	12/03	26
Generali Komfort Best Selection	A1J0TC	99,4	1,2	167	-	-	-	-	-	-	-	-	-	-	-	-	-	-	-	10/12	-
Gerling Kompakt P (t)	A0NGJX	128,4	1,9	132	4,2	146	-	-	★★	-	-	1	2	1	-	-	★★	7,0	6,5	2/09	4
German Masters Select	926432	77,9	3,1	40	10,3	118	-6,4	109	★★	-	(D)	1	1	2	3	-	★★★	12,5	-	1/13	14
GF Global Select HI	A0NEKE	115,7	2,1	112	15,4	92	-	-	★★★	-	-	4	2	4	-	-	★★★★	11,0	3,4	9/08	9
GIP InvestWorld - Special Portfolio	579868	5,1	1,0	174	-30,2	178	-54,5	146	★	-	-	1	1	1	-	-	★	13,7	-5,4	12/00	9
Global Family Strategy II - Equity	A0MS50	77,2	4,3	5	16,4	84	-9,0	118	★★	-	(E)	2	4	1	-	-	★				

DACHFONDS

Fondsname	WKN ¹⁾	Rücknahme- preis in €	Performance / Ranking ²⁾						Ratings ³⁾							Volati- lität ⁴⁾ in %	Ren- dite ⁵⁾ in %	Auf- lage	Fonds- volu- men in Mio €			
			1 Jahr		3 Jahre		5 Jahre		FWW	Telos	Feri	Lipper			Sauren					Morningstar		
			in %	Rang	in %	Rang	in %	Rang				K	E	G	A							
(Fortsetzung) Dachfonds dynamisch Welt																						
GREIFF Dynamisch Plus OP	A0MJTT	36,7	2,9	60	-4,0	166	-17,2	130	☉	-	(E)	1	1	1	-	-	★	11,6	-5,0	1/07	8	
H&S FM Global 100	260535	99,6	1,3	156	22,2	36	6,9	40	☉☉☉☉☉	-	-	5	3	5	-	-	★★★	7,8	0,1	1/08	12	
HANSAdynamic Class A	979975	41,1	2,7	67	19,2	58	0,8	73	☉☉☉☉	-	(D)	2	4	2	1	-	★★★	11,9	-1,4	7/00	140	
HanseMerkur Strategie chancenreich	A1JGB0	118,1	2,7	74	-	-	-	-	-	-	-	-	-	-	-	-	-	-	-	13,3	8/11	11
Haspa MultiInvest Chance	A0B527	47,9	3,4	27	12,0	108	-3,9	89	☉☉	-	(D)	3	1	3	-	-	★★	10,9	3,2	8/04	-	
HI-FBG Global Growth Strategy	A0M2QT	40,2	3,0	49	10,7	115	-5,0	100	☉☉☉	-	(C)	2	2	2	-	-	★★★	7,8	-4,1	12/07	11	
HSBC Trinkaus Global Strategy	921505	76,7	1,3	159	13,9	99	7,4	37	☉☉	-	(C)	4	2	4	-	-	★★★	10,2	-	8/99	13	
HUK-Vermögensfonds Dynamik	608628	47,0	2,6	78	27,5	15	14,2	15	☉☉☉☉☉	-	-	5	2	5	3	-	★★★	10,5	-0,5	3/01	34	
IAMF - Provita World Fund	A0D84R	8,2	3,0	46	-6,8	169	-21,2	138	☉☉	-	(E)	1	1	1	-	-	★★	10,8	-2,5	3/05	16	
IAMF - Triple P Active Portfolio	A0HOL2	8,6	0,8	177	-18,2	176	-22,3	139	☉	-	(E)	1	1	1	-	-	★	9,5	-2,2	2/06	29	
Inovesta Opportunity OP	511751	26,7	3,9	10	9,1	123	-19,9	135	☉☉	-	(E)	1	3	1	2	-	★	11,8	-4,8	5/00	15	
investor GlobalOpportunities FoF PI	977982	43,3	2,7	66	18,9	62	-14,5	127	☉☉☉	-	-	2	5	2	1	-	★★	10,7	-1,0	9/99	10	
investor WorldEquity FoF PI	977981	40,5	3,0	48	24,4	26	-4,0	90	☉☉☉☉	-	-	3	4	3	1	-	★★	11,6	-1,5	9/99	3	
KölnFondsStruktur: Chance	989703	46,5	1,7	143	9,0	126	-0,6	80	☉☉	-	(D)	2	2	2	-	-	★★★	8,7	0,4	9/99	-	
Konzept Dynamik	A0M2JQ	44,2	2,3	104	15,5	91	-	-	☉☉☉	-	-	3	1	4	-	-	★★★	14,5	-1,9	4/08	1	
LBBW Balance CR 75	989700	42,6	2,5	86	18,1	69	4,1	60	☉☉☉	-	(C)	5	2	4	-	-	★★★★	11,3	1,1	5/99	369	
LBBW Equity Select T	A0LGXC	48,4	2,1	111	25,0	24	8,2	34	☉☉☉☉☉	-	(C)	3	5	3	-	-	★★★	10,6	-0,6	4/07	24	
LBBW FondsPortfolio Wachstum	978053	45,7	3,0	52	19,8	52	5,7	48	☉☉☉☉	-	(C)	4	2	3	1	-	★★★	10,7	-0,2	2/00	8	
Leader-Fund Total Return Equity (T)	A0MQC2	50,7	1,2	163	-5,3	167	-35,4	144	☉	-	(E)	1	5	1	-	-	★★	6,0	-11,1	4/07	-	
Legg Mason Multi-Manager Perform EUR T	A0B68G	134,2	1,7	139	27,6	14	18,8	8	☉☉☉☉☉	-	(B)	5	3	5	-	-	★★★★	9,4	3,7	11/04	27	
Legg Mason Multi-Manager Perform USD T	A0B7C3	94,1	1,0	173	36,5	2	25,6	3	☉☉☉☉☉	-	(B)	4	4	4	-	-	★★★	8,6	-	12/04	2	
LogiInvest - nBaisse Multi Manager	A0M9NU	35,7	0,8	178	-0,9	160	-27,9	142	☉	-	(E)	2	2	2	-	-	★★★	6,5	-6,4	12/07	17	
Lux Selection 100(SI) D	A0Q9QM	59,9	1,7	144	3,2	149	-	-	☉	-	-	1	5	1	-	-	★★★	6,3	4,4	11/08	25	
MasterFonds-VV Wachstum	A0NFZG	56,2	2,3	97	14,5	96	-	-	☉☉☉☉	-	-	4	2	4	-	-	★★★	7,8	2,6	5/08	56	
MEAG GlobalChance DF	978278	36,1	3,4	25	25,7	20	6,4	43	☉☉☉☉☉	-	(D)	3	5	3	1	-	★★★	11,6	-2,5	10/00	252	
MMT Global Selection B	935769	34,6	1,3	158	19,0	60	-2,5	86	☉☉☉☉☉	-	(D)	5	2	5	2	-	★★★	10,4	-2,8	4/00	6	
Moventum Plus Aktiv Dynamisches Port. B	A0M2LD	9,2	3,2	36	17,8	70	2,3	65	☉☉☉	-	(C)	4	1	4	-	-	★★★	11,8	-1,5	11/07	78	
MultiLeadersFund R	976959	93,1	2,1	117	5,3	141	-12,6	126	☉	-	(D)	1	5	1	2	-	★★	8,5	-0,1	11/01	177	
MultiManager Fonds 4	701361	56,5	3,5	21	25,5	21	14,6	12	☉☉☉☉☉	-	-	5	2	5	1	-	★★★	11,5	1,2	7/01	3	
MultiManager Fonds 5	701362	49,9	4,1	8	28,3	11	15,3	11	☉☉☉☉☉	-	-	3	4	3	1	-	★★★	12,3	0,0	7/01	5	
MultiSelect Global-Chancen I	797637	57,3	3,7	17	26,4	18	-10,0	119	☉☉☉☉☉	-	-	3	5	3	4	-	★★★	10,6	1,2	10/01	-	
MultiSelect Welt-Aktien I	921156	63,8	4,3	4	39,9	1	12,1	17	☉☉☉☉☉	-	-	5	5	5	4	-	★★★	9,9	0,7	8/99	-	
NaspaFondsStrategie: Chance	921708	39,7	2,1	114	8,7	128	-3,7	87	☉☉	-	(D)	2	1	2	4	-	★★	10,3	-1,1	11/99	-	
NV Strategie - Dynamic P	A0JELS	8,9	3,6	19	14,7	95	-6,7	111	☉☉☉	-	(D)	3	1	4	-	-	★★	11,8	-1,7	3/06	20	
ÖkoWorld2 ÖkoTrust C	A0Q8NL	102,0	2,1	113	-0,7	158	-	-	☉☉	-	-	2	1	1	-	-	★★★	9,7	1,2	10/08	10	
Partner Select - Attempto Valor A	A0MY9H	41,5	2,6	77	-2,0	162	-10,3	123	☉	-	-	-	-	-	-	-	★★	10,5	-3,6	12/07	17	
Patriarch AktivInvestPlus - SLL	HAFX5U	9,9	-0,6	190	-	-	-	-	-	-	-	-	-	-	-	-	-	-	-1,0	10/11	4	
Patriarch Multi Asset Dynamisch B	HAFX1M	11,0	2,1	110	-1,1	161	-	-	☉	-	-	2	1	2	-	-	★★	9,3	-	3/08	15	
Patriarch Select Chance B	A0JKXY	11,0	2,6	76	25,1	23	8,5	33	☉☉☉☉☉	-	(C)	5	2	5	-	-	★★★	10,5	1,4	8/06	8	
PEH Trust Sicav - PEH Trust Chance	A0M904	84,7	4,4	3	-5,9	168	-	-	☉	-	-	1	1	1	-	-	★★	12,6	-3,4	2/08	2	
Pioneer Investments Chance A	972786	704,3	1,9	130	17,1	77	-0,9	81	☉☉☉	-	-	2	4	2	1	-	★★★	10,7	1,9	10/93	58	
Pioneer P.F. - Global Changes A EUR (ND)	A0QYV1	50,9	2,9	57	17,3	75	-	-	☉☉	-	-	4	1	4	-	-	★★★★	12,8	0,4	6/08	75	
Portf Edmond de Rothschild Quam 15 EUR E	A1C1W2	105,3	2,9	59	-2,6	163	-	-	☉	-	-	2	3	1	-	-	★★★	5,9	1,4	5/09	-	
Postbank Vermögensmanagement Plus Chance	A0MXP3	43,5	0,6	181	-0,1	157	1,1	71	☉	-	(D)	1	3	1	-	-	★★★	5,4	-2,0	10/07	25	
Premium-Evolution 100	603490	80,2	1,2	166	14,4	98	4,7	56	☉☉☉	-	-	-	-	-	-	-	★★★	10,9	1,8	8/98	76	
PremiumMandat Dynamik - C - EUR	A0LBPN	97,7	2,3	102	17,7	72	6,9	39	☉☉☉☉	-	-	4	3	4	-	-	★★★	8,2	0,1	2/07	75	
PremiumMandat Dynamik Plus - C - EUR	A0NC60	120,4	3,0	42	25,2	22	-	-	☉☉☉☉	-	-	4	1	4	-	-	★★★	12,4	4,3	7/08	14	
PremiumStars Chance - AT - EUR	978707	124,0	2,0	119	33,5	4	19,7	7	☉☉☉☉☉	-	(B)	5	3	5	5	-	★★★★	10,1	2,1	11/01	65	
Primus Inter Pares Strategie Wachstum	A0M2H9	10,1	1,2	165	6,3	137	-	-	☉☉	-	-	3	2	3	-	-	★★★	8,0	0,5	2/08	12	
Private Banking Premium Chance	532002	77,6	2,3	99	21,0	44	-6,0	106	☉☉☉☉	-	-	3	5	2	-	-	★	11,7	4,7	4/03	22	
Private Banking World Invest Opps R	A0NA1G	47,0	0,5	183	1,5	154	-	-	☉	-	-	1	3	1	-	-	★	11,7	-1,0	2/08	36	
Prometheus - Global Turnaround Trends	A0M8DV	111,8	4,2	6	1,7	151	11,8	19	☉☉	-	(C)	2	2	2	-	-	★★	9,0	-	12/07	28	
RM Select Invest Global	A0MP24	8,9	1,7	140	1,1	156	-5,4	102	☉☉	-	(D)	2	1	2	-	-	★★★	11,8	-2,0	8/07	20	
RWS-DYNAMIK	976333	21,4	1,9	134	10,3	119	12,0	18	☉☉☉	-	(C)	2	4	1	-	-	★★★★	11,5	-1,1	8/00	20	
Sauren Global Champions A	603364	12,9	3,0	45	17,0	79	1,7	68	☉☉☉	-	(D)	2	4	2	3	-	★★★	10,8	2,1	3/01	30	
Sauren Global Opportunities	930921	23,3	1,8	137	18,5	65	19,9	6	☉☉☉☉☉	-	(C)	2	5	3	4	-	★★★★	8,7	6,7	12/99	192	
Sauren Global Stable Growth A	791695	18,9	2,3	96	26,6	16	45,8	1	☉☉☉☉☉	-	(A)	5	4	5	-	-	★★★★★	6,3	5,9	12/01	22	
Schmitz & Partner Global Offensiv	A0MURD	45,9	1,9	131	12,4	104	-0,3	77	☉☉☉	-	(C)	4	2	4	-	-	★★★	8,6	-1,5	11/07	13	
Schoellerbank Global Dynamic (T)	A0NDZS	112,9	2,3	101	17,1	78	-	-	☉☉☉☉☉	-	-	5	3	5	-	-	★★★★★	7,2	2,6	3/08	9	
SEB Optimix Wachstum	974892	61,6	1,3	157	15,1	94	-0,9	82	☉☉☉	-	(D)	3	3	3	4	-	★★	8,0	2,3	5/96	51	
SI BestSelect	A0MP26	83,6	3,0	44	17,5	73	-6,5	110	☉☉☉	-	(D)	2	4	2	-	-	★★★★					

DACHFONDS

Fondsname	WKN ¹⁾	Rücknahme- preis in €	Performance / Ranking ²⁾						Ratings ³⁾								Volati- lität ⁴⁾ in %	Ren- dite ⁵⁾ in %	Auf- lage	Fonds- volu- men in Mio €	
			1 Jahr		3 Jahre		5 Jahre		FWW	Telos	Feri	Lipper			Sauren	Morningstar					
			in %	Rang	in %	Rang	in %	Rang				K	E	G	A						
(Fortsetzung) Dachfonds dynamisch Welt																					
Top Ten Classic	921373	65,0	1,3	160	4,8	143	4,8	53	☆☆	-	(C)	3	2	2	3	-	★★★	7,6	2,0	8/99	66
TOP VERMÖGEN FUNDS - Concept Value	AOMX6M	8,1	1,5	149	10,9	110	-5,1	101	☆☆☆	-	(D)	1	5	2	-	-	★★	8,8	-3,8	10/07	21
TradeCom FondsTrader	A0MTRS	18,9	2,8	63	6,7	136	24,5	5	☆☆☆	-	(C)	-	-	-	-	-	★★★★	7,2	6,9	2/03	76
UBS (D) Konzeptfonds I	978516	34,0	3,7	16	23,5	33	0,8	72	☆☆☆☆	-	(D)	3	4	2	2	-	★★	12,7	-2,4	1/00	20
UBS (D) Konzeptfonds V	979707	53,0	2,5	89	20,7	46	6,2	45	☆☆☆☆	-	(C)	4	2	4	1	-	★★	9,6	1,3	5/02	7
UBS (D) Vermögensstrategie I	A0DNHE	49,8	0,0	185	5,7	138	-4,3	93	☆☆☆	-	-	2	5	2	-	-	★★	3,6	0,1	8/05	178
UBS (D) Vermögensstrategie II	A0DNHF	51,8	-0,2	188	12,9	103	-0,5	79	☆☆☆☆	-	-	3	3	3	-	-	★★★	7,1	0,8	8/05	98
UniStrategie: Dynamisch	531412	35,2	3,6	20	29,9	8	16,4	10	☆☆☆☆	-	(A)	5	2	5	4	-	★★★★	9,7	-1,4	3/00	209
Valexx Advantage Dynamisch	A0RHD8	100,2	1,0	175	-	-	-	-	-	-	-	-	-	-	-	-	-	-	0,1	7/10	8
VermögensManagement Chance - A - EUR	A0M16U	98,0	2,1	115	21,8	37	6,2	44	☆☆☆☆	-	-	-	-	-	-	-	-	10,7	-0,3	11/07	370
Vermögensverwaltungsfonds Dynamisch	A0RHZ2	110,0	3,8	14	-	-	-	-	-	-	-	-	-	-	-	-	-	-	-	6/08	4
VILICO Global Select	A0MKRD	46,8	2,0	126	1,6	153	-4,7	97	☆	-	(C)	2	3	2	-	-	★	6,5	-1,3	12/07	8
VR Nürnberg (IPC) - Global Best Select	A0KEE6	38,9	4,0	9	3,8	148	-18,6	132	☆☆	-	(E)	2	1	2	-	-	★★	11,5	-3,8	10/06	17
W&W Dachfonds GlobalPlus EUR	532633	54,9	2,7	72	23,0	34	3,7	62	☆☆☆☆	-	(C)	3	4	2	1	-	★★★	11,3	1,0	5/02	131
Wallberg Manager Select	937470	77,7	-1,1	191	-13,8	174	-33,0	143	☆	A+	(E)	1	1	1	-	-	★	8,1	-1,9	7/00	2
WARBURG-WACHSTUM-STRATEGIEFONDS	978487	24,7	2,7	73	9,3	122	-7,8	116	☆☆	-	(E)	2	1	2	3	-	★★	11,7	-3,7	4/00	13
WARBURG-ZUKUNFT-STRATEGIEFONDS A	678026	32,0	2,3	104	4,7	144	-1,1	83	☆	-	(D)	1	1	1	-	-	★★	9,5	3,5	6/04	40
WI SELEKT C A	A0MS7F	38,7	2,9	55	-9,9	171	-16,9	129	☆	-	(E)	1	1	1	-	-	★	9,0	-4,8	12/07	37
WORLDSELECT ONE BNP First Select Classic	A0B7WA	10,9	2,0	123	19,3	57	-4,8	98	☆☆☆	-	-	2	4	2	-	-	★★	12,3	-	8/04	88
WWK Select Chance	632033	10,2	3,1	39	31,7	5	10,0	26	☆☆☆☆	-	(C)	4	5	4	4	-	★★★★	11,4	0,2	6/01	0
ZukunftsPlan I	DK1CJ2	161,4	3,3	32	27,6	13	-	-	☆☆☆☆	-	-	5	2	5	-	-	★★★★★	11,7	12,8	2/09	-
ZukunftsPlan II	DK1CJ3	141,4	1,1	171	17,3	75	-	-	☆☆☆☆	-	-	5	3	5	-	-	★★★★★	8,2	9,2	2/09	-
Dachfonds flexibel Welt																					
Durchschnittswerte / Anzahl der Fonds					1,4	193	2,1	165	-5,4	121								8,4			37
11 Champions UI	A0MYGW	43,6	1,8	75	7,5	49	-2,5	53	☆☆☆☆	-	-	3	2	3	-	-	★★★	9,4	-2,3	10/07	2
AAA Multi Asset Portfolio Rendite AMI P acumo	A0MY02 A1H9HM	100,1 80,2	0,2 1,4	171 96	3,7 -	69 -	2,5 -	35 -	☆☆☆☆ -	- -	(C) -	2 -	4 -	2 -	- -	- -	★★★ -	5,0 -	0,1 -13,2	11/07 7/11	21 3
AD-VANEMICS - ETF-DACHFONDS - V	A1JD7T	23,5	0,6	148	-	-	-	-	-	-	-	-	-	-	-	-	-	-	-5,0	11/11	2
All Asset Allocation Fund - HI	A0YJL5	98,7	0,5	156	-	-	-	-	-	-	-	-	-	-	-	-	-	-	-0,5	12/10	28
Altaira Global Tactical Solution EUR R	A1CWPF	100,0	2,7	26	-	-	-	-	-	-	-	-	-	-	-	-	-	-	0,1	6/10	-
AMF-Shedlin Warrior Fund B	A0EQ07	9,8	0,7	145	7,1	52	-20,9	101	☆☆☆☆	-	(D)	1	1	3	-	-	-	15,5	-0,2	9/05	1
ARBOR INVEST - SYSTEMATIK P	A0MRUW	58,2	3,3	10	7,6	48	19,9	6	☆☆☆☆	-	(B)	3	3	3	-	-	★★★★	5,2	2,9	10/07	23
arcus alpha (A)	A0YJ4M	9,8	0,4	163	-	-	-	-	-	-	-	-	-	-	-	-	-	-	-0,6	4/10	4
Argentum Fonds - Global Portfolio	A0MVSN	30,5	-0,5	181	1,7	89	-34,5	114	☆☆	-	(E)	2	1	2	-	-	★	13,0	-8,7	9/07	2
Argentum Performance Navigator	A0MY0T	120,7	1,9	67	19,7	9	22,0	4	☆☆☆☆	-	(B)	-	-	-	-	-	★★★★	8,7	3,7	11/07	37
ARTUS Europ Core Satelliten Strategie HI	A0M2H1	48,3	2,9	20	8,6	44	8,7	18	☆☆☆☆	-	-	1	1	1	-	-	★★★	10,9	-0,5	10/07	9
ARTUS Global Selection HI Fonds	A0M2H0	39,2	2,7	30	-10,6	141	-12,0	76	☆☆	-	(D)	1	1	1	-	-	★★	10,7	-4,1	10/07	7
ARTUS Welt Core Satelliten Strategie HI	532143	43,9	2,9	21	6,3	56	-3,9	56	☆☆☆	-	(D)	2	1	2	-	-	★★★	9,8	-2,4	10/07	7
Ascensus	A0RCGX	116,1	0,5	158	21,1	7	-	-	☆☆☆☆	-	-	5	1	5	-	-	★★★★★	11,4	3,6	11/08	2
AW Global Invest Basic Plus	A0MURA	47,2	0,7	146	4,6	62	-0,5	46	☆☆☆☆	-	(E)	2	5	3	-	-	★★	3,7	-0,8	10/07	6
AW Global Invest Dynamic Plus	A0MURB	33,8	1,0	121	-3,7	117	-25,1	108	☆☆	-	(E)	1	2	2	-	-	★★	8,2	-7,0	10/07	5
B & P Strategy Fund	A0Q2RW	91,1	1,8	76	-5,1	119	-	-	☆☆	-	-	1	1	1	-	-	★★	10,3	-2,0	6/08	6
Berenberg Strategy Allocation R	A1COUD	102,3	0,4	162	-	-	-	-	-	-	-	-	-	-	-	-	-	-	1,7	6/10	12
Best Opportunity Concept OP	120546	123,5	4,2	2	27,7	2	4,5	29	☆☆☆☆	-	-	-	-	-	-	-	★★★	12,2	2,3	8/03	688
beta 3 dynamic B	HAFX4Z	95,6	1,5	89	-	-	-	-	-	-	-	-	-	-	-	-	-	-	-	3/10	3
BKP Dachfonds UI	A1J3YJ	103,4	1,4	97	-	-	-	-	-	-	-	-	-	-	-	-	-	-	-	11/12	-
BLACK FERRYMAN - WORLD STRATEGY FUND T	A1CZ91	66,4	-1,0	184	-	-	-	-	-	-	-	-	-	-	-	-	-	-	-15,5	8/10	1
Bonafide Alpha 400	A0B63G	52,4	0,5	155	-	-	-	-	-	-	-	2	4	2	-	-	★★	-	-	8/04	-
BSF - BR Euro Dyn Div Growth A2 EUR	A1CVEH	105,4	1,8	74	-	-	-	-	-	-	-	-	-	-	-	-	-	-	-	1/11	149
BV Global Balance Fonds	A0MVXF	103,5	1,2	106	12,7	30	-	-	☆☆☆☆	-	-	4	3	4	-	-	★★★	6,8	0,8	6/08	-
C-QUADRAT ARTS Total Return Dynamic (T)	A0B6W0	147,5	2,5	39	2,9	75	17,3	8	☆☆☆	-	(C)	2	2	2	-	-	★★★★	7,6	5,8	11/03	325
C-Quadrat ARTS Total Return Flexible T	A0YJMN	93,5	3,2	14	-	-	-	-	-	-	-	-	-	-	-	-	-	-	-2,8	12/10	49
C-QUADRAT ARTS Total Return Global AMI A	A0F5G9	90,7	2,2	53	3,2	73	23,3	3	☆☆☆☆	AA+	(B)	3	2	2	1	-	★★★★	7,2	5,6	12/01	538
C-QUADRAT Best Fonds Basic (T)	A0RHQJ	107,3	0,4	160	-0,4	101	-	-	☆☆	-	-	2	3	2	-	-	★	4,6	1,9	1/09	1
C-QUADRAT Best Fonds Strategy (T)	A0KF26	121,1	1,2	111	-5,3	120	-4,7	61	☆☆	-	(D)	1	2	1	-	-	★★	6,4	2,4	8/04	7
CH Global	A0KFFU	31,9	2,2	51	-3,7	118	-27,4	110	☆☆	-	-	1	1	1	-	-	★	11,2	-6,7	10/06	9
Charisma Sicav - AHM Dach	603495	1.243,5	1,7	83	-1,6	108	3,3	34	☆☆	-	(C)	2	3	2	1	-	★★★	5,7	1,8	1/01	6
ComfortInvest Perspektive	260536	47,5	2,6	36	18,4	13	-	-	☆☆☆☆	-	-	2	4	2	-	-	★★★★	11,6	-0,9	4/08	4
Constantia Multi Invest 92	A0QZ3K	103,7	2,6	35	30,3	1	-	-	☆☆☆☆	-	-	5	1	5	-	-	★★★★★	13,6	0,8	5/08	19
CREDIT MUTUEL FLEX SELECT	A1JDJJ	-	-	-	-	-	-	-	-	-	-	-	-	-	-	-	-	-	-	9/11	-
D&J Alpha UI R	A0MWKK	91,5	2,4	47	7,1	53	1,4	38	☆☆☆	-	-	-	-	-	-	-	-	7,9	-1,6	10/07	-
D&R Best-of-Two Optimix	532130	117,0	2,4	43	1,8	87	1,7	37	☆☆☆	-	(C)	2	2	2	-	-	★★★	8,2	2,5	10/05	16
DB PWM I - EM Local Opportunities R USD	A1JFLR	71,8	1,8	72	-	-	-	-	-	-	-	-	-	-	-	-	-	-	-	3/11	-
Delta Fonds Group Delta Multi Strategie	A0RKYP	36,4	1,1	119	-16,8	151	-	-	☆☆	-	-	1	1	1	-	-	★	10,2	-3,7	11/08	4
Dexia Dynamix Global 93 C	A0DPPY	112,4	-0,2	180	2,6	78	4,0	30	☆☆☆☆	-	(C)	3	4	2	-	-	★★★	3,7	1,4	6/04	53
Diamind	A0Q7DN	9,5	2,9	18	-14,0	144	-	-	☆☆	-	-	1	1	1	-	-	★	8,9	-1,1		

DACHFONDS

Fondsname	WKN ¹⁾	Rücknahme- preis in €	Performance / Ranking ²⁾						Ratings ³⁾							Volati- lität ⁴⁾ in %	Ren- dite ⁵⁾ in %	Auf- lage	Fonds- volu- men in Mio €			
			lfd. Jahr	3 Jahre	5 Jahre	FWW	Telos	Feri	Lipper			Sauren	Morningstar									
			in %	Rang	in %	Rang	in %	Rang				K	E	G	A							
(Fortsetzung) Dachfonds flexibel Welt																						
DWS Concept ets LC	DWS0ZP	108,5	2,0	62	-	-	-	-	-	-	-	-	-	-	-	-	-	-	3,3	8/10	2	
DWS Vorsorge Dachfonds	DWS001	99,5	3,1	17	19,4	10	2,3	36	★★★★★	-	(C)	4	1	4	-	-	-	★★★	11,7	-0,1	1/07	996
DWS Vorsorge Dachfonds Plus	DWS0ZA	105,2	3,1	15	-	-	-	-	-	-	(C)	-	-	-	-	-	-	-	-	-	5/12	8
efv-Perspektive-Fonds I	A0D9ST	34,9	2,6	34	-3,1	115	-36,4	115	★★	-	(E)	2	2	1	-	-	-	★	7,7	-4,9	11/05	12
efv-Perspektive-Fonds II	A0H0PJ	41,9	0,7	141	-5,6	121	-16,7	91	★	-	-	2	4	1	-	-	-	★	2,4	-2,6	10/06	3
efv-Perspektive-Fonds III	A0KFF2	24,0	2,6	32	-8,6	134	-45,7	117	★	-	(E)	1	1	1	-	-	-	★	9,1	-12,3	7/07	2
ETF-DACHFONDS EMERGI MKTS PLUS MONEY	976332	17,8	-1,3	186	0,2	95	3,4	33	★★★	AA+	-	-	-	-	-	-	-	★★	9,9	-2,6	5/00	5
ETF-DACHFONDS P	556167	12,5	1,2	108	2,5	81	24,3	2	★★★★	AAA-	(A)	2	1	2	-	-	-	★★★★	9,8	4,0	4/07	276
ETF-DACHFONDS QUANT	556162	28,4	1,1	115	2,6	80	1,1	39	★★★★	-	(C)	2	2	2	-	-	-	★★★★	7,2	1,2	7/01	0
ETF-Strategie Global Control II	A1CXUY	49,3	0,3	165	-	-	-	-	-	-	-	-	-	-	-	-	-	-	-	-	3/12	5
Eurotax All Invest A	A0M6JP	46,6	1,0	129	3,3	71	-3,9	55	★★★	-	(D)	3	3	2	-	-	-	★★	5,0	-1,3	11/07	7
Flexibility-Fonds	A0MYEL	48,9	2,2	52	12,1	32	0,8	41	★★★★	-	(C)	4	2	4	-	-	-	★★★	7,8	-0,2	11/07	6
FM Core Index Selection Fund	701365	55,1	-1,5	187	9,6	40	5,9	25	★★★★	-	(B)	3	1	4	-	-	-	★★★★	10,6	1,6	8/06	6
FM Multi Asset Global Select	A0MYYH	46,9	0,6	149	2,7	76	-	-	★★	-	-	2	1	3	-	-	-	-	14,1	-	5/08	1
FMG Flexible Strategy Fund	A0YAEH	86,6	0,8	135	-	-	-	-	-	-	-	-	-	-	-	-	-	-	-	-5,5	7/10	2
FondsSecure Systematik	A0D9SY	39,0	3,1	16	-0,1	96	-17,1	92	★★	-	(E)	2	1	2	-	-	-	★★	9,3	-3,1	12/05	11
FP ERFOLGSSTRATEGIE DYNAMIC UI	A0M6DJ	75,1	0,1	172	-2,7	112	-21,4	102	★	-	(E)	2	3	2	-	-	-	★★	5,4	-5,3	11/07	8
FT Navigator Sustainability	A0D9SR	52,2	2,2	55	11,0	36	-0,6	47	★★★★	-	(E)	4	3	3	-	-	-	★★	6,3	0,9	12/05	6
GANADOR - Ataraxia	A0MU6V	87,5	2,7	25	18,3	14	-	-	★★★★	-	-	-	-	-	-	-	-	★★★★	13,4	-2,8	5/08	9
GENOKonzept -Balance- A	766566	41,1	1,3	103	-7,5	130	-15,9	89	★★★	-	(E)	1	1	1	-	-	-	★★	8,3	-0,3	12/01	5
GENOKonzept -Vision- A	786704	51,8	1,4	95	-17,4	152	-32,7	113	★	-	(E)	1	1	1	-	-	-	★	10,2	0,9	1/03	4
GERLACHUS FUND Gerlachus Global Diver.	A0JMLZ	105,9	1,6	85	2,1	85	5,2	27	★★	-	(C)	1	4	1	-	-	-	★★	3,5	0,9	7/06	5
Gerling Multi ETF Strategie P a	984732	19,9	0,4	164	16,4	17	14,4	10	★★★★	-	(B)	5	3	5	4	-	-	★★★★	6,9	-0,5	1/00	15
Gerling Responsibility Fonds	724870	87,3	0,3	167	1,5	90	-18,7	95	★★	-	(E)	1	4	1	-	-	-	★★	4,8	-1,5	12/04	9
GFA - HAIG Global BF Fonds	A0KFAL	86,8	2,9	22	-0,2	97	-13,4	80	★★	-	(D)	2	1	2	-	-	-	★★	9,8	-2,3	12/06	27
GIP InvestWorld International Portfolio	579866	4,2	0,5	159	-38,2	164	-58,5	120	★	-	-	1	1	1	-	-	-	★	16,0	-6,9	12/00	35
Global Absolute Return OP	A0JDSX	39,7	2,0	64	-9,0	135	-15,3	87	★	-	(E)	1	1	1	-	-	-	★★	9,4	-3,3	3/06	7
Global Family Strategy II - Protect	A0LAUA	81,9	-0,1	178	2,1	84	-14,4	85	★★	-	(D)	3	4	2	-	-	-	★★	6,5	-3,1	11/06	-
Global Funds Minimum Varianz AMI P	A0MY07	45,3	1,7	82	-1,4	107	-0,9	49	★★	-	(D)	2	2	1	-	-	-	★★	7,4	-1,8	11/07	8
Global Opportunities HAIG WorldSelect B	A0MLJP	111,2	2,8	24	17,3	15	8,4	19	★★★★	-	(C)	3	1	4	-	-	-	★★★★	9,8	1,9	3/07	13
Global Star Select	A0MYVR	9,2	3,5	4	-2,1	111	1,0	40	★★	-	(C)	1	1	2	-	-	-	★★★★	11,2	-1,6	9/07	13
GlobalTrends balance	A0M1UD	38,2	1,2	112	1,0	91	-19,1	96	★★	-	(E)	1	3	1	-	-	-	★★★★	6,2	-4,9	11/07	5
GlobalTrends defensiv	A0M1UE	45,2	0,3	166	-7,8	133	-8,6	73	★	-	(E)	1	4	1	-	-	-	★	3,4	-1,7	11/07	8
GlobalTrends dynamik	A0D9SX	30,2	1,9	66	-3,0	114	-27,2	109	★★	-	(E)	1	1	1	-	-	-	★★	11,0	-6,8	12/05	3
Golden Gate Global AMI P	A0MUQZ	7,8	1,4	92	24,3	4	-7,9	70	★★★★	-	(D)	5	2	5	-	-	-	★★★★	9,8	-4,5	9/07	6
Guliver Demografie Wachstum	A0B6KH	107,3	-1,8	190	23,2	5	-3,7	54	★★★★	-	-	3	3	5	-	-	-	★★★★	8,4	2,7	10/04	16
H&A Fonds-Select Total Return Strategie	A0MU8B	50,3	0,1	173	2,6	77	14,5	9	★★★★	-	(C)	2	5	2	-	-	-	★★	1,8	2,7	12/07	6
HAC World Top-Investors P	A0M1KG	82,0	0,7	147	-0,2	98	-12,2	77	★★	-	(D)	1	3	1	-	-	-	★★★★	5,3	-3,6	9/07	58
HAIG Select Flexibel B	HAFX18	83,6	2,0	63	-6,5	126	-	-	★★	-	-	1	2	1	-	-	-	★★	7,7	-3,6	3/08	7
HV Fonds - Global Endowment Portfolio	A0M7RV	63,1	2,0	65	-33,1	162	-	-	★	-	-	1	1	1	-	-	-	★★	9,2	-8,8	2/08	1
HWB Dachfonds - VeniVidiVici R	A0M116	43,2	0,0	176	-46,7	165	-60,5	121	★	-	(E)	1	1	1	-	-	-	★	20,2	-14,9	11/07	10
IAMF - Basis Portfolio	A0HG4Y	10,2	0,8	137	-1,3	106	19,4	7	★★	-	-	2	4	2	-	-	-	★★	4,4	0,2	10/05	4
IAMF - Flexible Assets	A0ETLW	9,7	1,1	114	-7,2	127	-7,7	69	★★	-	(D)	2	2	1	-	-	-	★★★★	6,4	-0,4	8/05	8
IAMF - Flexible Value	A0D85H	8,6	2,4	44	-18,9	154	-23,5	106	★	-	(E)	1	1	1	-	-	-	★	9,6	-1,9	4/05	5
IAMF - Global Classic Flexibel	A0M7RU	6,8	0,9	131	-7,7	132	-28,3	111	★★	-	(E)	1	1	1	-	-	-	★★	10,9	-7,0	12/07	2
IAMF - Global Invest Portfolio	A0J1VF	8,7	0,6	152	-1,2	105	-0,7	48	★★	-	(C)	2	2	2	-	-	-	★★★★	7,2	-2,0	4/06	10
IAMF - Global Opportunity Flexibel	A0MMM0	7,1	1,4	93	0,5	92	-19,8	98	★★	-	(D)	1	1	2	-	-	-	★★	11,5	-5,6	5/07	8
IAMF - Global Optimizer	A0D10J	10,9	1,7	81	-12,1	143	-14,3	84	★	-	(D)	1	1	1	-	-	-	★★	7,8	1,0	8/04	8
IAMF - Long Term World Strategy Portfol.	A0M0MT	8,8	2,7	28	15,5	22	3,9	31	★★★★	-	(C)	5	2	5	-	-	-	★★★★	9,0	-2,3	5/07	8
IAMF - Multi Strategy Fund Growth	A0M0MS	8,3	0,7	144	3,8	68	-14,3	81	★★	-	(D)	3	3	2	-	-	-	★★	5,6	-3,4	8/07	7
IAMF - Novum	A0KEBA	4,8	3,5	5	-37,2	163	-54,4	119	★	-	(E)	1	1	1	-	-	-	★	20,7	-10,9	9/06	3
IAMF - Solid Growth All Assets EUR	A0ERXC	8,0	0,5	157	-21,0	155	-23,2	105	★	-	(E)	1	1	1	-	-	-	★★	8,4	-3,0	6/05	5
IAMF - Stabilitäts Portfolio	A0DN5A	11,2	0,9	130	-12,1	142	-16,0	90	★★	-	-	1	1	1	-	-	-	★★	9,3	1,4	12/04	22
IAMF - Strategy Global Portfolio	A0M0MM	9,1	2,1	58	-1,9	110	-0,4	45	★★	-	(D)	2	1	1	-	-	-	★★	10,6	-1,7	4/07	4
IAMF - Target Global Portfolio	A0M0ML	8,1	2,6	33	-10,5	140	-15,2	86	★★	-	(D)	1	1	1	-	-	-	★★	11,5	-3,5	4/07	6
IAMF - Top Mix Welt	A0D85K	11,3	2,5	38	7,9	46	-0,3	44	★★★★	-	(C)	3	1	3	-	-	-	★★	10,8	1,6	3/05	17
IAMF - Top Select Portfolio	A0HGNN	7,6	1,3	99	-6,4	124	-19,3	97	★★	-	(D)	1	1	1	-	-	-	★★	10,1	-3,7	10/05	7
IAMF - Vermögensstrukturfonds	A0JECW	8,2	-0,1	179	-16,3	149	-14,3	83	★	-	(D)	1	1	1	-	-	-	★★	7,5	-2,8	3/06	9
IAMF - Ypos Strategiefonds	A0YDDE	46,6	2,1	59	-	-	-	-	★★	-	-	-	-	-	-	-	-	-	7,3	-	11/09	4
IFP International Fund Picking Fund	A0M6DV	106,5	1,7	79	15,3	23	14,1	11	★★★★	-	(C)	4	4	4	-	-	-	★★★★	5,7	1,5	12/07	13
Investment Vario Pool - Global Wachstum	A0RF7G	8,0	0,8	140	-9,9	138	-	-	★	-	-	1	1	1	-	-	-	★	7,7	-	6/09	1
Investment Vario Pool - Global Werte	779358	14,0	1,0	125	2,3	83																

DACHFONDS

Fondsname	WKN ¹⁾	Rücknahme- preis in €	Performance / Ranking ²⁾						Ratings ³⁾							Volati- lität ⁴⁾ in %	Ren- dite ⁵⁾ in %	Auf- lage	Fonds- volu- men in Mio €			
			1 Jahr		3 Jahre		5 Jahre		FWW	Telos	Feri	Lipper			Sauren					Morningstar		
			in %	Rang	in %	Rang	in %	Rang				K	E	G	A							
(Fortsetzung) Dachfonds flexibel Welt																						
Kapitalaufbau Plus AMI P	A0MY1C	72,9	1,2	113	6,1	57	-19,9	99	★★★★	-	(D)	3	1	3	-	-	★★	12,0	-5,7	11/07	10	
KlawInvest-Trading	A0M1UF	27,5	2,4	45	-25,8	159	-41,0	116	★★	-	-	1	1	1	-	-	★	13,1	-10,7	11/07	7	
Konzept Wachstum	A0M2JP	49,4	1,3	101	12,8	29	-	-	★★★★	-	-	2	3	3	-	-	★★★	7,9	0,9	4/08	9	
Lampe Solid	A0YBNP	106,7	0,6	150	8,5	45	-	-	★★★★	-	-	-	-	-	-	-	-	1,9	2,6	12/09	43	
LBBW Balance Konzept	DK094K	47,1	2,4	46	13,9	25	21,0	5	★★★★	-	-	4	3	4	-	-	★★★★	8,1	3,8	1/08	15	
LIBRA - Global Portfolio	A0NBL7	31,8	-1,7	189	-24,3	158	-	-	★	-	-	1	1	1	-	-	★	10,9	-9,0	4/08	3	
M3 Opportunitas	A1JRQB	49,8	0,8	138	-	-	-	-	-	-	-	-	-	-	-	-	-	-	-	7/12	8	
Mahrberg Fund - David One EUR A	A0DJ8D	89,5	1,9	70	-26,5	160	-23,6	107	★★	-	(E)	1	1	1	-	-	★★	13,0	-1,4	12/04	16	
Mein QUATTRO eu	A0DM97	11,2	0,8	136	14,8	24	6,4	24	★★★★	-	-	5	3	4	-	-	★★	7,5	1,5	9/04	23	
MET Fonds - PrivatMandat	A0RDGE	107,1	2,7	31	-7,7	131	-	-	★	-	-	1	1	1	-	-	★★	9,6	1,7	12/08	14	
MET Fonds - VermögensMandat	A1JKRG	110,6	1,1	116	-	-	-	-	-	-	-	-	-	-	-	-	-	-	8,4	10/11	-	
Multi Invest Global OP	A0LF80	48,7	3,8	3	5,4	60	0,3	42	★★★★	-	(D)	1	1	1	-	-	★★★	11,8	-	12/06	22	
Multi Invest OP R	926200	43,2	2,1	60	2,6	79	-1,0	50	★★★★	-	(C)	2	2	3	3	-	★★★	8,7	-1,1	11/99	215	
Multi Invest Spezial OP R	A0F431	58,5	1,8	71	-6,0	123	-8,3	72	★★	-	(D)	1	1	1	-	-	★★	13,1	2,1	8/05	61	
Multi Opportunities	940505	113,8	1,7	78	26,6	3	12,6	12	★★★★	-	(B)	5	3	5	5	-	★★★★	8,0	1,6	8/00	82	
Multi Opportunities II	794814	191,6	1,5	88	19,3	11	29,8	1	★★★★	-	(A)	5	4	5	5	-	★★★★★	6,5	7,3	5/02	139	
MULTI STRUCTURE FUND 4D Asset-Oszillat R	A1JD3F	98,6	0,2	170	-	-	-	-	-	-	-	-	-	-	-	-	-	-	-1,0	10/11	5	
MULTI-AXXION - PLATINUM	A0J4AG	102,0	0,5	154	1,7	88	0,2	43	★★★★	-	(D)	2	4	2	-	-	★★★	3,6	0,3	8/06	12	
Multi-Strategie Global Union	A0KDYH	73,8	1,6	86	9,5	41	-	-	★★	-	-	4	2	3	-	-	★★★	6,9	0,5	3/08	84	
MultiReturnFund	A0MQR1	79,3	-8,5	193	-21,4	156	-20,2	100	★★	-	(D)	1	2	1	-	-	★	4,7	-4,0	9/07	9	
MULTIWERT SUPERFUND ABSOLUTE RETURN	A0DPCY	4,0	2,3	50	-10,4	139	-22,8	104	★	-	(E)	1	1	1	-	-	-	9,4	-2,9	3/05	6	
MuP Vermögensverwaltung Horizont 10	A0M2H7	101,3	1,7	77	13,6	26	-	-	★★★★	-	-	2	4	2	-	-	★★★★	11,7	0,3	2/08	11	
MuP Vermögensverwaltung Horizont 5	A0M2H6	97,8	1,2	105	4,6	63	-	-	★★★★	-	-	2	3	2	-	-	★★★	5,5	-0,3	2/08	8	
MVM Fonds - MVM Independent Global	A0MXB9	33,0	0,3	169	-18,4	153	-29,0	112	★	-	(E)	1	1	1	-	-	★★	11,0	-7,5	9/07	1	
NOVETHOS Invest Global Balanced	DWS0T7	103,8	0,7	142	-1,2	104	-	-	★★	-	-	-	-	-	-	-	★★	7,0	1,0	11/08	22	
nowinta - PRIMUS Global	A0M47S	7,9	2,5	40	20,0	8	-4,9	62	★★★★	-	(C)	4	1	5	-	-	★★	13,7	-4,3	10/07	87	
PARVEST FLEXIBLE ASSETS PLUS (Euro) C	A0CBGG	111,5	1,0	127	-0,4	99	-4,6	59	★★	-	-	1	3	1	-	-	-	5,4	1,0	5/04	55	
PARWORLD ETF Flexible Allocation C	A0PCQ1	100,0	0,6	151	3,7	70	-	-	★★	-	-	2	5	2	-	-	★★★	2,1	0,9	6/09	66	
Patriarch BF Global Flexible B	A0EQ02	7,3	0,3	168	-7,2	128	-15,7	88	★	-	(D)	1	2	1	-	-	★★	6,2	-5,3	5/07	8	
Patriarch Classic B & W Gbl Freestyle B	A0CAV1	10,3	2,1	61	7,7	47	3,6	32	★★★★	-	-	3	2	3	-	-	★★★	8,2	-	7/04	9	
PBO - Vermögensmandat Global P	A0QYWB	94,6	2,7	27	7,1	51	-	-	★★	-	-	2	1	2	-	-	★★★	11,4	-1,2	8/08	5	
Performer Multi Asset Fund	A0Q1TM	101,5	1,0	123	1,8	86	-	-	★★	-	-	2	2	2	-	-	★★	8,1	0,3	7/08	2	
PINTER Selection 1 FT	A0M1UK	34,3	0,4	161	-15,4	147	-	-	★	-	-	1	1	1	-	-	★	10,9	-7,4	4/08	0	
Pioneer Investments Wachstum A	972784	664,5	0,1	174	12,7	31	-4,5	58	★★★★	-	-	3	4	3	1	-	★★★	5,2	2,4	10/93	19	
Portfolio Dynamisch OP E	A0MJS6	44,0	1,7	80	-1,7	109	-4,7	60	★★	-	(D)	1	1	1	-	-	★★★	10,5	-2,1	2/07	13	
PRIMA-TOP 20	A0NJKJ	110,4	1,9	68	-2,9	113	-	-	★★	-	-	2	1	1	-	-	★★	11,4	2,2	7/08	10	
Primus Inter Pares Strategie Chance	A0M2JA	9,7	1,8	73	5,3	61	-	-	★★★★	-	-	2	1	2	-	-	★★	10,5	-0,3	2/08	7	
Prometheus - Global Trendrunner	A0KEBB	12,1	5,4	1	8,9	43	10,2	15	★★★★	-	(C)	2	2	2	-	-	★★★	7,9	3,0	9/06	24	
PS Strategie Global Invest	A0MY0V	90,9	-0,9	183	-9,1	136	-8,7	74	★★	-	(C)	1	1	1	-	-	★	9,9	-1,7	12/07	11	
quirin bank Multi Asset Fonds UI	A0QSR3	10,5	-0,6	182	4,5	64	-	-	★★★★	-	-	3	5	3	-	-	★★★	2,7	2,0	10/08	35	
Renditefonds Celle	A0MYEM	49,6	0,1	175	-1,2	103	4,8	28	★★	-	(C)	2	3	2	-	-	★★★	5,2	0,0	11/07	5	
RP Global Absolute Return	A0KEYF	86,3	0,0	177	-15,2	146	-14,3	82	★	-	-	-	-	-	-	-	★	7,0	-2,3	5/07	7	
RSI Best Select UI	A0NAAH	184,4	2,2	57	3,2	72	-	-	★★	-	-	1	1	1	-	-	★	14,0	-1,6	3/08	5	
RSI International OP	531512	40,7	2,9	19	-9,9	137	-9,4	75	★★	-	-	1	2	1	2	-	★★	14,7	-1,6	12/00	17	
S & H Globale Märkte	A0MYEG	41,7	2,8	23	11,4	33	-4,2	57	★★★★	-	(D)	3	2	3	-	-	★★	9,4	-3,2	10/07	15	
Saphir B	HAFX5P	105,1	1,5	87	-	-	-	-	-	-	-	-	-	-	-	-	-	-	3,2	7/11	9	
SFC Global Markets	615167	127,6	0,9	133	6,3	55	9,6	16	★★★★	-	-	3	4	3	4	-	★★★★	4,5	2,6	7/00	25	
SISF Global Diversified Growth A1 T	A1JYBR	105,7	3,2	11	17,2	16	10,6	14	★★★★	-	(C)	3	3	3	-	-	★★★★	7,3	1,0	8/07	232	
smart-invest - HELIOS AR B	576214	42,9	1,9	69	0,2	93	7,5	23	★★	-	(C)	2	2	2	-	-	★★★★	5,9	5,3	7/02	231	
smart-invest - Superfonds AR B	A0JMXF	24,7	2,4	41	-14,4	145	-6,1	64	★★	-	(C)	1	1	1	-	-	★★	10,4	-0,1	7/06	11	
SMS Ars selecta	941075	42,0	1,1	120	6,4	54	-1,8	51	★★	-	(D)	3	4	3	4	-	★★★★	4,7	-1,2	10/00	12	
Special Opportunities OP	921374	37,1	3,2	12	-16,7	150	-18,6	94	★★	-	(D)	1	1	1	2	-	★	12,2	-2,2	8/99	5	
SRM Systematic Growth UI	A1JBY7	101,7	1,2	107	-	-	-	-	-	-	-	-	-	-	-	-	-	-	-	5/12	6	
Stability Fonds	A0MZ8	105,3	1,0	128	5,5	59	7,7	22	★★★★	-	-	2	4	2	-	-	★★★★	4,2	1,3	10/07	12	
StarCapital Allocator A-EUR	A0RMX2	1.162,6	0,9	132	16,0	20	-	-	★★	-	-	3	1	4	-	-	-	14,2	4,5	9/09	10	
SÜDWESTBANK-InterSelect-UNION	635272	47,7	2,7	29	22,0	6	8,2	20	★★★★	-	(D)	4	3	4	4	-	★★★★	7,0	2,8	2/02	23	
TC Fonds Select Systematic	930895	71,3	1,1	118	-0,4	100	-13,1	79	★★	-	(E)	2	1	2	-	-	★★	8,6	-2,6	2/00	3	
thallos Global Trend	DWS03W	80,0	-1,6	188	-	-	-	-	-	-	-	-	-	-	-	-	-	-	-12,0	5/11	10	
TOP TREND AMI P	A0EAFX	111,9	1,3	100	-3,2	116	-6,8	65	★★★★	-	(D)	2	2	2	-	-	★★★	8,5	1,6	11/05	24	
TOP-Investors Global	A0M2JC	50,6	3,3	9	16,3	18	-	-	★★★★	-	-	4	1	4	-	-	★★★★	11,7	0,3	3/08	31	
TS Fund - Global Trend Select	930892	47,9	1,6	84	-1,1	102	-8,0	71	★★	-	(D)	2	3	2	-	-	★★	5,9	-0,3	2/00	-	
UFP Timing Global Select	A0Q13Z	69,2	-3,1	191	-23,5	157	-	-	★	-	-	1	1	1	-	-	★	13,0	-7,8	7/08	-	
UI Sektor Invest	A0Q8A2	110,8	3,4	6	6,0	58	-	-	★★	-	-	1	1	1	-	-	★★	11,0	2,4	10/08	12	
UniStrategie: Flexibel	A0KDYC	47,0	1,2	104	12,9	27	9,3	17	★★★★	-	(B)	4	5	4	-	-	★★★★	2,8	1,8			

DACHFONDS

Fondsname	WKN ¹⁾	Rücknahme- preis in €	Performance / Ranking ²⁾						Ratings ³⁾								Volati- lität ⁴⁾ in %	Ren- dite ⁵⁾ in %	Auf- lage	Fonds- volu- men in Mio €		
			1 Jahr		3 Jahre		5 Jahre		FWW	Telos	Feri	Lipper			Sauren	Morningstar						
			in %	Rang	in %	Rang	in %	Rang				K	E	G	A							
(Fortsetzung) Dachfonds flexibel Welt																						
Vermögensstrategie FT	A0NEBN	45,7	1,5	90	-6,4	125	-	-	☆☆	-	-	2	2	-	-	-	★★	6,9	-2,0	8/08	7	
Vermögensverwaltungsfonds W	A0RHZ7	101,3	1,3	98	-	-	-	-	-	-	-	-	-	-	-	-	-	-	-	6/08	140	
VITREO - ETF GLOBAL P	A0MSSJ	44,6	1,2	110	4,4	65	-7,3	67	☆☆	-	(D)	2	3	2	-	-	★★★	5,7	-2,1	8/07	20	
VITREO - MULTI ASSET P	A0MSSH	45,7	0,7	143	4,1	67	-5,2	63	☆☆☆	-	(E)	1	3	1	-	-	★★★	5,8	-1,7	8/07	42	
von der Heydt Vermögensverwaltungsfonds	A0NE4Z	50,8	2,4	48	0,2	94	-	-	☆☆	-	-	-	-	-	-	-	★	11,0	0,4	5/08	-	
VPI World Invest (T)	A0B5RD	57,9	1,0	122	2,3	82	-7,1	66	☆☆☆	-	(D)	2	4	2	-	-	★★★	5,2	2,0	1/04	16	
VPI World Select (T)	A0M1SF	48,1	2,4	42	9,5	42	-2,3	52	☆☆☆☆	-	-	3	2	3	-	-	★★	8,2	-0,5	9/06	3	
VR Bank RheinNeckar Union Balance Invest	A0KDYG	114,7	1,3	102	11,3	34	-	-	☆☆☆☆☆	-	-	4	4	4	-	-	★★★	4,3	1,7	4/08	93	
VR Dinkelsbühl: World Select	763768	33,5	1,0	126	11,2	35	-7,5	68	☆☆☆☆	-	(E)	4	3	4	2	-	★★	8,0	-1,3	8/01	8	
VR Mainfranken Select Union	800754	56,8	1,0	124	10,7	37	10,8	13	☆☆☆☆☆	-	-	4	5	4	4	-	★★★★	2,3	2,7	11/02	149	
WAC Fonds - 1	A0Q748	103,5	3,3	8	15,5	21	-	-	☆☆☆☆	-	-	2	1	3	-	-	★★★	12,9	8,2	12/08	5	
Wallberg Strategie	A1CSH1	87,0	0,9	134	-	-	-	-	-	-	-	-	-	-	-	-	-	-	-4,8	3/10	7	
WARBURG-CONSTANTIA FUNDAMENTUM-FONDS	A0MS7C	38,5	2,2	54	-16,2	148	-22,4	103	☆☆	-	-	1	1	1	-	-	★	11,1	-4,9	1/08	3	
WILDER KAISER (T)	A0B7X2	8,3	1,1	117	9,8	39	-18,1	93	☆☆☆☆	-	(E)	3	2	3	1	-	★★	9,9	-1,5	5/02	5	
WORLDSELECT ONE BNP Asset Alloca Classic	A0B7WB	10,5	2,5	37	3,0	74	8,0	21	☆☆☆	-	-	1	2	1	-	-	★★	6,8	-	7/04	14	
Zurich Vorsorge Dachfonds I	DWSOR0	126,0	3,2	13	18,7	12	-	-	☆☆☆☆☆	-	-	2	4	2	-	-	★★	11,8	5,5	10/08	100	
Zurich Vorsorge Dachfonds II	DWSOR1	121,0	3,3	7	16,1	19	-	-	☆☆☆☆☆	-	-	2	4	2	-	-	★★	11,9	4,5	10/08	6	
Dachfonds ausgewogen Welt																						
Durchschnittswerte / Anzahl der Fonds				1,1	112	12,1	98	7,4	79									6,4			151	
3 Banken Strategie Dynamik	A0B8VH	12,5	0,2	100	14,1	42	12,2	25	☆☆☆☆	-	(C)	4	5	4	4	-	★★★★	5,0	2,1	7/99	17	
A2A WACHSTUM	556164	14,5	0,7	88	14,1	41	14,2	21	☆☆☆	-	(B)	3	3	3	-	-	★★★★	7,3	3,7	2/02	18	
ACCURA - ALL ASSETS A	A0JDNY	44,7	0,1	101	-6,6	96	-7,6	77	☆	-	(D)	-	-	-	-	-	★	6,1	-1,6	3/06	1	
Aduno Fund - Global Invest	A0HFZX	97,3	0,8	78	-3,6	94	-6,5	74	☆	-	(E)	2	3	2	-	-	★★	5,0	-0,4	10/05	15	
Allianz Horizont Balance	926365	106,1	2,0	10	20,4	15	20,2	10	☆☆☆☆	-	(B)	4	3	4	-	-	★★★★	8,2	2,2	1/00	44	
ALPHA TOP SELECT balance	A0MYEC	44,4	1,0	67	6,6	65	-3,2	70	☆☆	-	(D)	1	2	2	-	-	★★	8,4	-2,1	10/07	3	
APO Mezzo INKA	532430	52,1	1,1	54	14,4	38	3,4	51	☆☆☆☆	-	(D)	3	4	3	1	-	★★★	5,7	1,1	2/01	390	
ARIQON Multi Asset Ausgewogen (T)	A0E563	10,7	1,6	31	0,1	89	1,6	57	☆☆	-	(D)	1	2	1	1	-	★	6,5	0,8	1/99	-	
AVM Wachstum + UI	A0M7WQ	39,7	1,2	49	0,5	85	-	-	☆	-	-	2	2	2	-	-	★★★	7,0	-4,3	2/08	7	
AXA Wachstum Invest	978944	49,7	1,0	66	24,2	8	11,8	29	☆☆☆☆	-	(B)	5	4	5	-	-	★★★	6,9	1,1	5/99	193	
B&B Fonds - Ausgewogen	A1H845	10,8	0,7	84	-	-	-	-	-	-	-	-	-	-	-	-	-	-	-	6/11	6	
Baloise BFI C-QUAD ARTS Balanced EUR R	A1JT08	10,8	1,6	32	-	-	-	-	-	-	-	-	-	-	-	-	-	-	-	2/12	7	
BBBank Wachstum Union	531424	47,2	3,2	3	20,9	14	12,9	23	☆☆☆☆	-	(C)	4	3	4	5	-	★★★★	7,0	1,0	5/00	124	
BerolinaCapital Wachstum	989448	40,7	0,8	74	6,5	66	5,1	45	☆☆☆	-	-	2	4	2	5	-	-	5,5	1,6	3/99	47	
Best Balanced Concept OP	A0RL7W	116,3	1,8	18	-	-	-	-	-	-	-	-	-	-	-	-	★★★	-	-	4/09	466	
BL Fund Selection - 0-50	A0RNSS	109,0	-0,1	105	5,7	68	-	-	☆☆	-	-	3	5	3	-	-	★★★★	3,2	2,4	6/09	109	
BSF BR Fund of iShares Moderate K2 EUR	A1C4UH	11,0	0,4	97	-	-	-	-	-	-	-	-	-	-	-	-	-	-	-	9/10	-	
C-QUADRAT Active Balanced (T)	989901	86,2	0,4	96	-0,1	90	-1,8	66	☆	-	(D)	1	4	1	1	-	★★	4,1	1,4	9/98	8	
C-QUADRAT ARTS Total Ret Balanced T EUR	A0B6WX	131,8	1,2	51	11,5	48	28,4	2	☆☆☆☆	-	(A)	4	4	4	-	-	★★★★★	5,2	6,0	11/03	194	
C-QUADRAT Strategie AMI EUR (t)	532221	48,0	1,1	64	-0,3	91	-6,8	76	☆	-	(E)	1	2	1	-	-	★★	7,8	-0,1	7/01	14	
Commerznac Profil Reactif 50 A EUR acc	A0ETJD	168,7	1,5	36	15,6	33	13,9	22	☆☆☆☆	-	(B)	4	3	5	1	-	★★★★★	5,8	4,8	1/02	517	
Commerzbank allstars-anlage Wachstum P	A0M2B2	53,6	1,4	40	17,6	29	10,8	34	☆☆☆☆	-	-	-	-	-	-	-	-	6,6	1,7	1/08	188	
CONCORDIA SELECT Wachstum	930608	29,1	1,9	13	20,4	16	16,6	16	☆☆☆☆	-	(C)	5	4	5	3	-	★★★★	6,8	-	1/00	7	
D&R Best-of-Two Wachstum	532132	116,9	1,1	55	4,3	73	9,3	38	☆☆	-	(B)	3	4	2	-	-	★★★	4,3	2,5	10/05	19	
D&R Multi Asset Strategy - Balanced P	926358	8,7	0,6	90	9,8	56	4,8	46	☆☆	-	(D)	2	4	2	-	-	★★★	5,2	0,3	12/99	-	
db x-trackers Portfol Tot Ret Idx ETF 1C	DBX0BT	151,8	1,1	58	22,1	11	-	-	☆☆☆☆	-	-	5	3	5	-	-	★★★★★	12,5	12,0	11/08	103	
Deka-BasisAnlage A60	DK2CFR	105,2	0,9	72	-	-	-	-	-	-	-	-	-	-	-	-	-	-	-	4/12	18	
DekaSelect: Nachhaltigkeit	DK1CJS	108,3	0,7	83	0,2	87	-	-	☆☆	-	-	3	4	2	-	-	-	4,1	2,0	1/09	25	
DekaStruktur: 2 Wachstum	933743	40,0	0,8	75	4,2	77	1,5	58	☆☆	-	-	1	3	1	4	-	-	6,0	0,1	3/00	597	
DekaStruktur: 3 Wachstum	554002	44,9	0,8	77	4,4	71	1,6	56	☆☆☆	-	-	2	3	2	5	-	-	6,0	0,8	3/01	593	
DekaStruktur: 4 Wachstum	A0BLVS	50,9	0,8	76	4,3	75	1,8	54	☆☆☆	-	-	4	3	3	-	-	-	6,0	1,9	1/05	1.187	
DekaStruktur: 5 Wachstum	DK1CJN	111,8	0,8	79	3,7	79	-	-	☆☆	-	-	3	3	3	-	-	-	6,0	3,5	1/09	177	
DekaStruktur: Wachstum	989579	43,5	0,8	80	4,3	74	1,7	55	☆☆☆	-	-	1	4	1	4	-	-	6,0	1,1	6/99	691	
Dexia Patrimonial Low EUR C	930899	434,7	-0,2	107	9,2	58	11,0	33	☆☆☆☆	-	(D)	3	5	3	5	-	★★★	3,8	3,0	2/94	426	
Dexia Patrimonial Low USD C	A0BL65	104,4	-1,5	112	18,2	25	25,0	4	☆☆☆☆	-	(C)	4	2	4	-	-	★★★	9,2	-	7/99	10	
DWS Concept ARTS Balanced	988727	162,5	1,7	24	14,3	40	41,8	1	☆☆☆☆	-	(A)	5	4	5	3	-	★★★★★	5,3	3,5	1/99	52	
DWS Invest DYMOND LD	DWS01W	104,9	0,5	91	-	-	-	-	-	-	-	-	-	-	-	-	-	-	3,3	8/11	1	
DWS PlusInvest (Balance)	976993	45,4	1,2	48	4,5	70	-18,7	79	☆	-	(E)	1	2	1	5	-	★★	8,0	0,1	6/99	153	
DWS Top Balance	DWSOR9	113,3	1,7	22	19,6	19	-	-	☆☆	-	-	5	2	5	-	-	★★★★★	9,3	2,9	9/08	73	
Edmond de Rothschild Patrimoine A	A0DQNU	186,6	0,7	86	4,0	78	7,1	42	☆☆	-	(C)	1	2	1	-	-	★★★	7,1	2,3	5/03	113	
Elbe Strategieportfolio Balance UI	A0MYGY	95,2	1,4	42	17,8	28	4,5	48	☆☆☆	-	-	-	-	-	-	-	★★★	7,0	-0,7	10/07	51	
ESPA PORTFOLIO BALANCED 50 (T)	A0LG5T	102,1	1,3	44	10,3	54	7,4	41	☆☆☆	-	(D)	5	4	4	-	-	★★★	5,4	1,0	12/00	61	
Franklin Templeton Strategic Bal A a EUR	A0HNAZ	10,8	1,7	25	18,9	21	14,5	20	☆☆☆☆	-	(C)	4	4	4	-	-	★★★	6,0	1,1	2/06	34	
FT managed ETFplus - Portfolio Balance	A0M1UN	54,1	1,9	14	12,1	46	-	-	☆☆☆	-	-	4	4	4	-	-	★★★★	4,9	2,0	7/08	16	
GECAM ADVISER FUND - GLOBAL BALANCED B	725245	27,8	3,4	2	11,7	47	-6,2	73	☆	-	(D)	3	3	3	-	-	★★	7,5	3,5	5/03	48	
GECAM ADVISER FUND - GLOBAL VALUE B	725247	24,3	2,2																			

DACHFONDS

Fondsname	WKN ¹⁾	Rücknahme- preis in €	Performance / Ranking ²⁾						Ratings ³⁾								Volati- lität ⁴⁾ in %	Ren- dite ⁵⁾ in %	Auf- lage	Fonds- volu- men in Mio €		
			lfd. Jahr	3 Jahre	5 Jahre	FWW	Telos	Feri	Lipper			Sauren	Morningstar									
			in %	Rang	in %	Rang	in %	Rang				K	E	G	A							
(Fortsetzung) Dachfonds ausgewogen Welt																						
GlobalManagement Classic 50 P	A0NE4R	10,4	1,5	38	11,0	52	-	-	☆☆☆	-	-	4	5	3	-	-	★★★★	4,5	1,1	5/08	13	
Gothaer Comfort Balance	DWS0RX	119,9	1,9	16	18,5	23	-	-	☆☆☆☆	-	-	5	3	5	-	-	★★★★	6,9	4,2	5/08	35	
H&S FM Global 60	260534	104,3	-0,2	108	11,3	49	9,4	37	☆☆☆	-	-	3	4	2	-	-	★★★★	5,3	1,1	1/08	11	
HAIG Select Formel 50 B	988699	73,2	1,1	59	2,3	81	5,8	44	☆☆	-	-	1	3	1	3	-	★★★	5,7	2,5	10/98	22	
HANSACentro Class A	979974	54,4	1,3	45	15,7	31	11,4	31	☆☆☆☆	-	(C)	4	4	4	2	-	★★★★	6,6	1,2	7/00	180	
HanseMercur Strategie ausgewogen	A1JGB2	114,1	1,5	35	-	-	-	-	-	-	-	-	-	-	-	-	-	-	10,8	8/11	11	
Haspa Multiinvest Wachstum	A0B526	42,4	1,1	60	8,3	59	-0,6	62	☆☆	-	-	4	3	3	-	-	-	6,3	2,1	8/04	-	
HI Topselect W	981771	54,2	0,9	68	12,2	45	4,7	47	☆☆☆	-	(B)	3	3	3	-	-	★★★	7,0	1,0	5/01	23	
HUK-Vermögensfonds Balance	608627	65,2	1,4	41	17,9	27	12,1	27	☆☆☆☆	-	-	3	3	3	2	-	★★★★	7,9	2,2	3/01	39	
HYPOSWISS Lux Multi Asset Strategy EUR	591969	129,6	1,6	29	16,8	30	11,4	32	☆☆☆☆	-	(B)	4	3	4	2	-	★★★★	7,1	2,2	5/01	13	
JPM Access Balanced Fund (EUR) A (acc)	A0YCRG	117,4	2,4	6	-	-	-	-	-	-	-	3	3	3	-	-	-	-	-	11/09	450	
Kapitalaufbau AMI P	A0MY1A	77,4	1,3	47	7,4	61	-14,1	78	☆	-	(D)	3	2	3	-	-	★★	10,0	-4,6	11/07	8	
KölnFondsStruktur: Wachstum	989702	46,3	0,9	70	4,4	72	2,7	52	☆☆☆	-	(D)	3	3	2	-	-	-	6,0	1,5	9/99	-	
LBBW Balance CR 40	989699	42,5	1,6	28	15,2	34	8,2	40	☆☆☆	-	(B)	5	4	4	-	-	★★★	6,6	2,4	5/99	501	
Legg Mason Multi-Manager Balanced EUR T	A0B678	131,0	1,1	63	24,0	9	20,1	11	☆☆☆☆	-	(B)	5	4	5	-	-	★★★★	7,4	3,4	11/04	25	
Legg Mason Multi-Manager Balanced USD T	A0B68C	93,9	0,2	98	33,0	2	27,8	3	☆☆☆☆	-	(B)	5	4	5	-	-	★★★★	8,0	-	12/04	12	
Lux Selection 60(SI) D	A0NDV9	46,2	1,1	57	0,4	86	-	-	☆	-	-	-	-	-	-	-	★★	4,3	-1,6	4/08	183	
m4 - select A	A0M05S	47,7	2,3	7	4,6	69	-3,1	69	☆	-	(D)	3	2	2	-	-	★★★	7,3	-0,7	10/07	12	
Macquarie Portfolio Three	A0DQNJ	161,7	1,1	52	21,1	13	21,5	9	☆☆☆☆	-	(B)	5	3	4	-	-	★★★★	7,1	4,2	6/99	18	
MasterFonds-VV Ausgewogen	A0NFZH	55,5	1,5	37	11,2	50	-	-	☆☆	-	-	4	4	4	-	-	★★★★	5,8	2,4	5/08	24	
MEAG GlobalBalance DF	978276	45,3	1,8	20	21,3	12	16,7	15	☆☆☆☆	-	(C)	5	4	5	1	-	★★★★	6,4	0,4	10/00	41	
Mercedes-Benz Bank Portfolio C	A0DKV4	89,5	0,9	73	1,5	83	-5,8	72	☆	-	-	2	4	2	-	-	★★★	3,9	-0,5	10/05	3	
Monega Zins ProAktiv	532109	40,2	-0,9	110	13,1	43	7,0	43	☆☆☆☆	-	(C)	2	5	2	-	-	★★	2,9	-1,0	10/00	12	
Moventum Plus Aktiv Ausgewogenes Port. B	A0M2LA	9,1	2,0	12	12,7	44	-1,6	64	☆☆	-	-	2	2	3	-	-	★★★	9,2	-1,7	11/07	37	
MPC Competence - Growth Portfolio AMI	605794	58,0	0,9	71	-2,3	93	-4,8	71	☆☆	-	-	1	4	1	1	-	★★	3,2	1,6	7/02	16	
MS Global Balan Risk Con Fd of Fds EUR A	A1JM8Q	27,4	0,8	81	-	-	-	-	-	-	-	-	-	-	-	-	-	-	10,4	11/11	185	
MultiManager Fonds 3	701360	65,2	3,8	1	28,0	4	21,9	8	☆☆☆☆	-	-	4	1	5	1	-	★★★	12,0	2,5	7/01	14	
NaspaFondsStrategie: Wachstum	921707	44,8	1,1	62	9,6	57	8,8	39	☆☆☆	-	-	3	3	3	5	-	-	6,5	1,1	11/99	-	
Nordea Fund of Funds - Balanced BP-EUR	989078	132,1	1,7	26	14,4	39	11,5	30	☆☆☆	-	(C)	3	3	3	1	-	★★★	7,0	2,0	11/98	20	
NordLux Pro Fondsmanag. NordLux Pro 60	921793	1.072,0	0,8	82	1,9	82	-3,0	68	☆	-	(D)	1	3	1	-	-	★★	6,5	0,5	9/99	14	
NV Strategie Quattro Plus AMI P	A0HGZZ	106,5	0,2	99	7,0	64	-1,9	67	☆☆	-	-	3	4	3	-	-	★★★	5,7	1,2	12/05	81	
Patriarch Colonia B	A0MNGM	9,2	0,4	92	-8,9	98	-6,7	75	☆	-	(E)	1	3	1	-	-	★	3,7	-1,5	4/07	7	
Patriarch Select Wachstum B	A0JKXX	12,0	1,9	17	19,4	20	16,4	17	☆☆☆☆	-	(B)	5	3	5	-	-	★★★★	8,2	2,9	8/06	21	
PEH Trust Sicav - PEH Trust Balanced	A0M906	87,5	1,7	23	-7,4	97	-	-	☆	-	-	1	2	1	-	-	★	6,1	-2,7	2/08	8	
Pioneer P.F. Global Balanced 50 A EUR ND	A1C8US	53,9	1,0	65	-	-	-	-	-	-	-	-	-	-	-	-	-	-	3,6	12/10	145	
Portf Edmond de Rothschild Quam 10 EUR E	A1C1W1	106,7	1,9	15	0,1	88	-	-	☆	-	-	2	4	2	-	-	★★★	4,0	1,8	5/09	-	
Portfolio Moderat OP	A0MJS5	45,2	1,3	43	0,8	84	-1,5	63	☆☆	-	(D)	1	3	1	-	-	★★	6,4	-1,7	2/07	6	
Postbank Vermögensmanagem. Plus Wachstum	A0MXP2	45,3	0,6	89	-0,9	92	-0,4	61	☆	-	(C)	2	4	2	-	-	★★★	3,9	-1,2	10/07	34	
PremiumMandat Balance - C - EUR	A0LBP4	98,4	1,5	34	18,6	22	12,0	28	☆☆☆☆	-	-	4	5	4	-	-	★★★★	5,3	0,9	2/07	59	
PremiumStars Wachstum - AT - EUR	978706	121,7	1,1	53	28,4	3	23,8	6	☆☆☆☆	-	(B)	5	4	5	1	-	★★★★	7,3	2,1	11/01	50	
Privat Portfolio Plan 1	A0D8QG	51,7	0,7	85	10,8	53	4,4	49	☆☆	-	(C)	2	4	2	-	-	★★	4,4	0,8	8/05	4	
Profi-Balance	532681	54,4	2,5	4	22,1	10	18,2	13	☆☆☆☆	-	-	5	4	5	4	-	★★★★	6,5	2,3	8/01	44	
RWS-BALANCE	976338	14,2	-0,3	109	7,1	63	22,3	7	☆☆☆	-	(C)	1	3	2	-	-	★★★★	6,7	4,9	1/05	10	
Sauren Emerging Markets Balanced C	A1H6AF	8,6	-1,0	111	-	-	-	-	-	-	-	-	-	-	-	-	-	-	-	7/11	13	
Sauren Global Balanced A	930920	14,8	1,6	27	15,6	32	12,6	24	☆☆☆☆	-	(C)	1	4	1	5	-	★★★★	4,6	3,0	12/99	381	
Schoellerbank Global Pension Fonds (A)	136520	8,1	1,1	56	20,2	17	18,8	12	☆☆☆☆	-	(B)	5	4	5	3	-	★★★★	6,6	3,5	11/98	134	
Schroder ISF Global Dynamic Balanced A T	A1JYCF	117,8	1,8	19	14,7	37	-	-	☆☆☆☆	-	-	4	5	4	-	-	★★★★	4,0	5,0	9/09	185	
SEB Optimix Ertrag	974891	51,6	0,0	103	7,2	62	3,6	50	☆☆	-	(C)	2	4	2	4	-	★★	4,7	2,2	5/96	75	
SISF Balanced Portfolio A1 T USD	A1JYBE	107,6	0,7	87	27,7	5	18,0	14	☆☆☆☆	-	-	4	3	4	-	-	★★★★	9,1	-	12/03	71	
SL Index (LUX) Balance EUR R Cap	A0Q5A5	123,0	1,2	50	15,1	36	-	-	☆☆	-	-	2	2	2	-	-	★★★	7,2	4,7	7/08	14	
smart-invest - PROTEUS AR B	A0F5LH	29,6	0,9	69	10,0	55	15,4	19	☆☆☆☆	-	-	-	-	-	-	-	★★★★	3,6	2,3	10/05	12	
Swiss Rock (Lux) Dachfonds Ausgewogen A	A0NEGQ	11,1	1,3	46	19,7	18	-	-	☆☆☆☆	-	-	4	3	4	-	-	★★★★	8,2	2,3	5/08	5	
Sydbank Vermögensverwaltung Klassisch	260533	45,6	0,0	102	8,2	60	-1,8	65	☆☆	-	(D)	3	3	3	-	-	★★★	7,8	-1,7	12/07	28	
Top Ten Balanced	921375	56,6	1,6	33	6,3	67	1,9	53	☆☆	-	(D)	1	3	1	2	-	★★★	6,9	1,1	8/99	9	
UBS (D) Konzeptfonds IV	979706	58,4	1,6	30	18,1	26	10,7	35	☆☆☆☆	-	(B)	4	3	4	2	-	★★★★	7,0	2,3	5/02	21	
UniStrategie: Ausgewogen	531411	45,0	2,5	5	27,7	6	24,4	5	☆☆☆☆	-	(B)	5	4	5	5	-	★★★★	6,5	0,7	3/00	531	
VermögensManag Wachstumslä Balance A EUR	A1JDGT	118,8	-0,2	106	-	-	-	-	-	-	-	-	-	-	-	-	-	-	13,9	10/11	1.101	
VermögensManagement Balance - A - EUR	A0M16S	106,5	1,1	61	15,2	35	12,1	26	☆☆☆☆	-	-	-	-	-	-	-	-	5,6	1,6	11/07	2.727	
VermögensManagement Wachstum - A - EUR	A0M16T	103,1	1,7	21	18,5	24	9,9	36	☆☆☆	-	-	-	-	-	-	-	-	8,1	0,8	11/07	891	
Vermögensverwaltungsfonds Klassisch	A0RHZ5	116,4	2,1	9	-	-	-	-	-	-	-	-	-	-	-	-	-	-	-	6/08	57	
Vermögensverwaltungsfonds S	A0RHZ6	112,0	1,4	39	-	-	-	-	-	-	-	-	-	-	-	-	-	-	-	6/08	86	
VR Anlage - Exklusiv	A0M9ZE	76,0	0,4	94	3,7	80	-	-	☆☆	-	-	3	4	3	-	-	★★	4,4	0,9	4/08	35	
WWK Select Balance	631999	12,1	2,0	11	24,7	7	15,9	18	☆☆☆☆	-	(C)	5	3	5	3	-	★★★★	8,5	1,7	6/01	0	
ZukunftsPlan III	DK1CJ4																					

DACHFONDS

Fondsname	WKN ¹⁾	Rücknahme- preis in €	Performance / Ranking ²⁾						Ratings ³⁾								Volati- lität ⁴⁾ in %	Ren- dite ⁵⁾ in %	Auf- lage	Fonds- volu- men in Mio €		
			1 Jahr		3 Jahre		5 Jahre		FWW	Telos	Feri	Lipper			Sauren	Morningstar						
			in %	Rang	in %	Rang	in %	Rang				K	E	G	A							
(Fortsetzung) Dachfonds defensiv Welt																						
1822-Struktur Ertrag Plus	691211	49,9	0,2	103	2,8	109	0,3	90	☆☆	-	-	2	5	2	-	-	3,3	1,8	4/03	-		
1822-Struktur Wachstum	691212	56,0	0,8	39	4,6	92	1,8	85	☆☆	-	-	2	3	2	-	-	6,0	2,6	4/03	-		
3 Banken Renten-Dachfonds (T)	A0DJZ5	14,4	0,2	99	15,5	20	28,0	7	☆☆☆☆	-	(B)	1	4	1	2	-	4,6	3,9	5/00	46		
3 Banken Strategie Klassik	921345	96,7	-0,3	133	14,2	28	19,8	17	☆☆☆☆	-	(B)	5	5	5	5	-	3,4	4,4	7/96	20		
A2A DEFENSIV	556166	12,5	-0,9	154	8,6	60	20,5	16	☆☆☆☆	-	(B)	2	3	3	-	-	6,1	3,7	9/05	32		
AAA Multi Asset Portf Sicherheit AMI P	A0MY04	99,4	-0,8	152	3,6	104	0,2	91	☆☆	-	(D)	2	5	2	-	-	3,2	0,1	11/07	11		
advantage konservativ OP	511759	50,0	-0,7	148	2,4	111	5,7	66	☆☆	-	(D)	1	5	1	-	-	2,5	0,5	8/00	12		
AES Rendite Selekt	A0MS7K	56,5	1,5	6	17,5	11	19,4	20	☆☆☆☆	-	-	5	4	5	-	-	6,4	3,5	12/07	32		
AL FT Stabilität	A0H0PF	54,8	0,9	29	12,8	36	11,9	50	☆☆	-	-	4	5	4	-	-	4,6	-	9/06	18		
Allianz Best-in-One Balanced	986616	31,6	0,7	45	19,3	6	17,4	30	☆☆☆☆	-	-	5	4	5	1	-	6,1	3,9	1/97	88		
Allianz Multi Manager Global Balanced I	637250	53,8	0,4	69	16,8	13	18,3	26	☆☆☆☆	-	-	3	5	3	-	-	4,2	3,2	12/03	93		
ALPHA TOP SELECT defensiv	A0MYED	46,4	0,1	117	3,8	102	-1,7	93	☆☆	-	(C)	1	3	2	-	-	5,9	-1,1	10/07	4		
Argentos Sauren Stabilitäts-Portfolio	DWS0PC	107,8	0,6	57	7,3	70	10,6	52	☆☆	-	(C)	2	5	2	-	-	2,7	1,7	10/07	28		
ARIQON Konservativ (T)	A0KFXB	15,1	0,3	94	12,6	39	33,6	4	☆☆☆☆	-	-	5	5	5	-	-	3,2	5,6	8/04	-		
AVM Rendite + UI	A0M7WS	41,9	0,3	92	-8,7	136	-	-	☆	-	-	1	4	1	-	-	4,4	-3,1	2/08	2		
AXA Defensiv Invest	978943	51,2	-1,4	157	12,3	41	13,1	46	☆☆☆☆	-	(B)	5	5	4	-	-	3,8	1,9	5/99	102		
AXA Portfolio 6	978952	56,6	-2,0	158	14,4	27	37,1	3	☆☆☆☆	-	(B)	2	3	2	-	-	7,4	1,6	10/01	14		
AXA Wachstum Spektrum	984636	41,4	1,2	15	20,2	4	8,4	57	☆☆	-	(C)	5	3	4	-	-	6,8	-0,7	2/01	36		
B&B Fonds - Defensiv	A1H84R	10,5	0,3	93	-	-	-	-	-	-	-	-	-	-	-	-	-	-	3,6	8/11	3	
Baloise BFI C-QUAD ARTS Conservat EUR R	A1JT07	11,0	1,7	3	-	-	-	-	-	-	-	-	-	-	-	-	-	-	-	2/12	4	
BBBank Kontinuität Union	531423	61,7	1,5	5	15,2	21	21,4	12	☆☆☆☆	-	(B)	4	4	4	5	-	5,0	3,3	5/00	242		
Berenberg-Select Income-Universal-Fds A	201644	51,0	0,1	118	-1,2	127	5,3	68	☆☆	-	(D)	1	5	1	-	-	3,4	2,5	12/03	234		
BerolinaCapital Sicherheit	989447	43,6	0,2	101	5,4	86	7,5	61	☆☆	-	-	2	5	2	5	-	3,0	2,6	3/99	56		
Best Global Bond Concept OP	120544	130,7	-0,4	141	11,5	48	18,4	24	☆☆☆☆	-	-	-	-	-	-	-	3,1	2,9	8/03	505		
Best Special Bond Concept OP	120547	127,5	-0,4	139	7,9	67	13,6	43	☆☆☆☆	-	-	-	-	-	-	-	3,3	2,6	8/03	305		
Best-INVEST 30	531980	46,8	-0,2	131	12,2	43	16,8	33	☆☆☆☆	-	(C)	4	5	4	2	-	4,7	1,9	9/00	40		
Best-INVEST 50	531981	44,2	0,2	107	10,2	53	13,7	42	☆☆	-	(C)	2	4	2	1	-	6,5	0,9	9/00	40		
Best-INVEST Bond Satellite	531990	49,7	0,3	95	13,2	34	21,4	13	☆☆☆☆	-	(C)	1	4	1	-	-	4,1	4,2	12/03	67		
BSF BR Fund of iShares Conservat K2 EUR	A1C4UD	10,9	-0,4	138	-	-	-	-	-	-	-	-	-	-	-	-	-	-	-	9/10	-	
C-QUADRAT Active Conservative (T)	989902	95,2	0,6	51	4,4	95	0,8	89	☆	-	(D)	1	5	1	1	-	3,3	2,3	9/98	3		
C-QUADRAT ARTS Total Return Bond (T)	A0B6WZ	152,0	0,5	65	21,3	3	50,0	1	☆☆☆☆	-	(B)	5	4	5	-	-	5,1	5,5	11/03	29		
C-QUADRAT ARTS TR Defensive fd of fds T	A1JVZH	102,8	0,4	81	-	-	-	-	-	-	-	-	-	-	-	-	-	-	-	4/12	2	
CARAT (LUX) SICAV - Global One	930386	-	-	-	-	-	-	-	-	-	-	-	-	-	-	-	-	-	-	12/99	-	
CARAT LUX SICAV - Global One Side Pocket	A0YDBN	-	-	-	-	-	-	-	-	-	-	-	-	-	-	-	-	-	-	12/09	-	
ComfortInvest Substanz	260530	57,2	1,0	24	16,0	16	24,5	9	☆☆☆☆	-	(B)	4	4	4	-	-	5,7	3,5	7/07	14		
Commerzbank allstars-anlage Einkommen P	A0M2BY	54,0	0,7	44	13,5	33	13,1	45	☆☆☆☆	-	-	-	-	-	-	-	4,8	2,2	1/08	104		
CONCORDIA SELECT Ertrag	930607	30,7	0,8	37	15,9	17	18,1	28	☆☆☆☆	-	(B)	5	5	5	2	-	3,6	-	1/00	3		
D&J Beta UI	A0MYGT	93,6	1,4	10	-0,2	117	-2,5	96	☆	-	-	-	-	-	-	-	5,4	-1,1	10/07	-		
D&R Multi Asset Strategy - Income P	926357	9,2	0,3	86	6,9	73	6,6	65	☆☆	-	(C)	2	5	2	-	-	3,0	0,5	12/99	-		
D&R Substanz	532131	104,4	-0,2	132	-0,5	119	3,0	75	☆	-	(D)	1	5	1	-	-	0,8	0,9	10/05	3		
db x-track Stiftungs-ETF Stabilität 1D	A1C0ZX	10,4	-0,3	133	-	-	-	-	-	-	-	-	-	-	-	-	-	-	3,8	2/11	5.294	
db x-trackers Stiftungs-ETF Wachstum 1D	A1C1G8	10,4	0,1	111	-	-	-	-	-	-	-	-	-	-	-	-	-	-	3,3	2/11	5	
Deka-BasisAnlage A20	DK2CFP	101,2	-0,1	127	-	-	-	-	-	-	-	-	-	-	-	-	-	-	-	4/12	107	
Deka-BasisAnlage A40	DK2CFQ	102,7	-0,1	126	-	-	-	-	-	-	-	-	-	-	-	-	-	-	-	4/12	65	
Deka-BasisAnlage Defensiv	DK2CFS	100,0	0,0	120	-	-	-	-	-	-	-	-	-	-	-	-	-	-	-	4/12	21	
Deka-PB Werterhalt 2y	A0M75J	117,2	0,1	113	7,2	71	17,0	31	☆☆☆☆	-	-	-	-	-	-	-	1,8	3,1	12/07	-		
Deka-PB Werterhalt 4y	DK0EC4	100,5	0,4	72	-	-	-	-	-	-	-	-	-	-	-	-	-	-	-	8/12	99	
Deka-Zielstruktur: Wachstum	DK093F	107,3	0,9	33	3,9	100	8,3	58	☆☆	-	(C)	1	5	1	-	-	3,1	1,4	10/07	139		
DekaSelect: Konservativ	DK1CJR	98,9	0,0	123	1,0	115	-	-	☆	-	-	1	5	1	-	-	0,9	0,6	1/09	17		
DekaStruktur: 2 ErtragPlus	933742	44,3	0,3	88	3,5	105	2,2	82	☆☆	-	-	1	5	1	4	-	3,3	1,5	3/00	132		
DekaStruktur: 3 ErtragPlus	554001	46,0	0,3	85	4,0	99	2,2	81	☆☆	-	-	2	5	2	5	-	3,3	1,6	3/01	482		
DekaStruktur: 4 Ertrag	A0BLVQ	47,5	-0,3	135	6,7	74	10,1	55	☆☆☆☆	-	-	1	5	1	-	-	1,6	2,0	7/04	245		
DekaStruktur: 4 ErtragPlus	A0BLVR	47,5	0,3	89	4,0	98	2,6	79	☆☆	-	-	2	5	2	-	-	3,3	1,5	1/05	1.251		
DekaStruktur: 5 Ertrag	DK1CJL	106,2	-0,3	136	6,4	75	-	-	☆☆☆☆	-	-	1	5	1	-	-	1,5	2,5	1/09	54		
DekaStruktur: 5 ErtragPlus	DK1CJM	105,7	0,3	90	3,4	106	-	-	☆☆	-	-	2	5	2	-	-	3,3	2,2	1/09	153		
DekaStruktur: ErtragPlus	989578	44,0	0,3	87	3,7	103	2,0	83	☆☆	-	-	2	5	1	4	-	3,3	1,9	6/99	142		
Dexia Patrimonial Defensiv C	A0YJ8R	105,0	-0,5	144	-	-	-	-	-	-	-	-	-	-	-	-	-	-	1,9	6/10	171	
Dexia Total Return Bond C	A0F522	123,4	0,6	55	8,1	65	14,1	40	☆☆☆☆	-	(D)	1	5	1	-	-	3,2	2,6	10/04	120		
DWS Concept ARTS Conservative	988726	177,5	1,1	19	20,0	5	46,9	2	☆☆☆☆	-	(A)	5	5	5	4	-	4,1	4,2	1/99	47		
DWS PlusInvest (Einkommen)	976992	47,8	0,1	110	4,5	93	-13,1	106	☆☆	-	(E)	2	3	2	5	-	5,3	0,7	6/99	46		
Elbe Strategieportfolio Defensiv UI	A0MYGX	104,2	0,5	67	13,5	32	10,2	53	☆☆☆☆	-	(C)	4	5	4	-	-	4,4	1,1	10/07	56		
ESPA PORTFOLIO BALANCED 30 (T)	A0Q150	65,8	0,9	30	15,2	23	-	-	☆☆☆☆	-	-	5	5	5	-	-	4,2	5,1	7/08	207		
ETF-DACHFONDS RENTEN P	556169	11,4	-2,7	159	8,6	59	-	-	☆☆	-	-	1	3	1	-	-	6,2	3,1	4/08	2		
Favorit-Invest ausgewogen	A0ET3P	91,2	1,3	13	4,8	90	-4,2	98	☆☆	-	-	1	3	1	-	-	6,3	0,1	8/05	30		
Favorit-Invest defensiv	A0ET3N	81,8	0,9	31	-4,1	134	-10,2	104	☆☆	-	-	1	4	1	-	-	4,3	-1,0	8/05	19		
FFPB MultiTrend Plus	A0MZG4	11,5	1,3	12	11,0	50	18,3	25	☆☆	-	(

DACHFONDS

Fondsname	WKN ¹⁾	Rücknahme- preis in €	Performance / Ranking ²⁾						Ratings ³⁾							Volati- lität ⁴⁾ in %	Ren- dite ⁵⁾ in %	Auf- lage	Fonds- volu- men in Mio €		
			lfd. Jahr	3 Jahre	5 Jahre	FWW	Telos	Feri	Lipper			Sauren	Morningstar								
			in %	Rang	in %	Rang	in %	Rang				K	E	G	A						
(Fortsetzung) Dachfonds defensiv Welt																					
Fonds Direkt Sicav - Skyline Klassik	921620	110,3	0,8	36	-4,4	135	-6,1	101	☉	-	(E)	1	2	1	1	-	★	7,2	1,1	8/99	-
Franklin Templeton Strat Cons A acc EUR	A0HNA3	12,1	0,3	84	14,0	31	18,1	29	☉☉☉☉☉	-	(C)	4	5	4	-	-	★★★★	4,0	2,8	2/06	18
FT Navigator 25	A0MURE	54,2	0,4	76	11,7	47	13,2	44	☉☉☉☉	-	(C)	4	5	3	-	-	★★★	3,2	2,2	8/07	3
FT Navigator 40	977035	60,2	1,1	21	16,1	15	14,6	39	☉☉☉☉	-	(B)	3	5	3	3	-	★★★★	4,1	2,5	11/99	17
GECAM ADVISER FUND - GLOBAL DEFENSIV B	725246	21,2	1,1	17	5,9	81	-1,8	94	☉☉☉	-	-	2	5	2	-	-	★★★	2,5	0,7	10/03	5
Geneon Invest Airbag 5.7 (T)	A1C68C	107,8	0,7	47	-	-	-	-	-	-	-	-	-	-	-	-	-	-	-	7/12	8
Geneon Invest Rendite Select	A1C68B	103,2	-0,7	149	-	-	-	-	-	-	-	-	-	-	-	-	-	-	1,6	1/11	4
GENOKonzept -Control- A	786701	51,3	1,1	22	5,0	89	7,6	60	☉☉	-	(D)	3	4	3	-	-	★★	5,1	1,7	1/03	8
Gerling Massiv	A0MUQ2	103,7	0,7	48	0,8	116	3,6	72	☉	-	(D)	2	5	2	-	-	★★★★	2,8	1,0	8/07	7
GFA - HAIG Global Defensiv 40	HAFX0H	89,1	0,2	106	-3,2	133	-8,3	103	☉	-	(D)	2	3	2	-	-	★★	5,4	-2,1	11/07	14
Global Markets Defender	A0M2JJ	102,6	0,8	38	-12,2	138	-	-	☉	-	-	1	1	1	-	-	★	8,7	0,8	4/08	4
Gothaer Comfort Ertrag T	DWSORW	114,4	0,6	54	10,1	54	-	-	☉☉☉☉	-	-	4	5	4	-	-	★★★	3,3	3,2	5/08	45
GREIFF Defensiv Plus OP	A0MJTU	52,3	1,1	18	6,0	79	7,4	62	☉☉	-	(C)	2	5	2	-	-	★★★	3,7	0,7	1/07	17
GREIFF Elite UI	A0M6DK	97,7	1,3	11	6,4	76	1,1	87	☉☉	-	(D)	4	4	3	-	-	★★★	4,7	-0,2	11/07	4
HAIG Select Formel 25 B	988697	76,9	0,7	46	13,1	35	16,9	32	☉☉☉☉	-	-	4	5	4	4	-	★★★★	3,6	2,9	10/98	24
HANSAaccura A	976620	59,9	-0,5	143	5,3	87	12,1	49	☉☉☉☉☉	-	(C)	2	5	2	3	-	-	1,8	2,4	1/02	8
HANSAbalance	979971	64,4	0,2	102	9,5	58	15,0	35	☉☉☉☉	-	(C)	3	5	3	3	-	★★★★	3,4	2,5	7/99	44
HanseMerkur Strategie sicherheitsbewusst	A1JGB1	107,8	0,8	42	-	-	-	-	-	-	-	-	-	-	-	-	-	-	6,6	8/11	10
Haspa Multiinvest Ertrag+	A0B525	38,2	0,4	70	6,3	77	-2,1	95	☉☉	-	-	2	5	1	-	-	-	3,4	1,3	8/04	-
HB Fonds - Substanz Plus P	A0Q6JM	57,6	0,5	62	9,7	56	-	-	☉☉☉☉	-	-	5	4	5	-	-	★★★★	4,1	3,2	8/08	24
HI-FBG Managed Portfolio TRICAS	A0M2QU	40,9	0,1	115	-2,3	132	-15,2	107	☉	-	-	1	5	1	-	-	-	1,8	-3,6	11/07	1
HUK-Vermögensfonds Basis	608626	71,8	0,2	100	14,4	26	19,3	21	☉☉☉☉☉	-	-	5	5	5	1	-	★★★★	3,9	3,1	3/01	14
HVB Vermögensdepot privat Defensiv PI	A0RL2A	46,9	-1,0	155	-0,8	126	-	-	☉	-	-	1	5	1	-	-	★★	1,8	-0,5	10/09	319
IAM - Fair Value Flex	A0MMMM	9,0	0,4	71	-1,9	129	-5,7	100	☉	-	(C)	2	4	2	-	-	★★★	3,6	-1,8	4/07	9
Inovesta Stabil Warburg Invest	A0MS7E	50,9	1,2	16	2,2	113	4,0	71	☉	-	(D)	1	4	1	-	-	★★★★	3,8	0,5	10/07	1
JPM Access Conservative Fund (EUR) A acc	A1C49P	108,0	1,2	14	-	-	-	-	-	-	-	-	-	-	-	-	-	-	-	12/10	566
Kapital Total Return AMI P	A0MY08	97,0	1,6	4	10,4	51	1,0	88	☉☉	-	(C)	5	3	4	-	-	★★★	6,5	-0,5	11/07	6
KBL EPB Fund - Bond Allocation	A1JFBA	547,1	-0,5	145	-	-	-	-	-	-	-	-	-	-	-	-	-	-	4,0	9/10	45
KBL EPB Fund - Flexible 25/75	580448	340,8	0,6	52	5,9	82	-	-	☉☉	-	(E)	3	4	3	-	-	★	3,7	4,8	2/09	54
KölnFondsStruktur: Ertrag	989701	47,5	0,3	83	3,2	108	2,4	80	☉☉	-	(B)	1	5	1	-	-	-	3,4	2,2	9/99	-
Konzept Rendite	A0M2JN	50,1	0,6	56	10,1	55	-	-	☉☉☉	-	-	3	5	3	-	-	★★★★	4,0	1,5	4/08	29
LaRoute Absolute Return Balanced	A0MMTP	46,3	0,0	119	-0,8	124	3,5	73	☉	-	-	2	5	2	-	-	★★★	2,7	0,5	7/07	135
LBBW FondsPortfolio Kontinuität	978051	60,2	0,8	43	11,9	45	18,2	27	☉☉☉☉	-	(B)	3	5	3	1	-	★★★	4,3	2,1	2/00	5
LBBW FondsPortfolio Rendite	978052	53,5	1,4	7	14,9	25	14,7	37	☉☉☉	-	(B)	3	4	3	2	-	★★★★	6,1	1,2	2/00	9
Leader-Fund Total Return Bond (T)	A0MQC1	116,5	0,1	112	12,3	40	20,9	14	☉☉☉☉☉	-	(C)	1	4	1	-	-	★★★	4,1	3,3	4/07	-
Legg Mason Multi-Manager Conserv EUR T	A0B670	126,9	0,4	73	17,5	10	18,6	23	☉☉☉☉☉	-	(C)	5	4	5	-	-	★★★★	5,6	3,0	11/04	21
Legg Mason Multi-Manager Conserv USD T	A0B674	95,7	-0,7	147	28,0	1	32,7	5	☉☉☉☉	-	(C)	5	3	5	-	-	★★★★	8,9	-	12/04	4
Lux Selection 40(SI) D	A0NDV6	45,8	0,6	50	-0,7	122	-	-	☉	-	-	-	-	-	-	-	★★	3,3	-1,8	4/08	96
Macquarie Portfolio Two	A0DQNH	157,0	0,2	97	17,7	9	24,5	10	☉☉☉☉☉	-	(B)	5	5	5	5	-	★★★★★	4,2	4,3	6/99	6
MasterFonds-VV Ertrag	A0NFZJ	54,4	1,0	23	8,2	64	-	-	☉☉☉	-	-	2	5	2	-	-	★★★	4,0	2,1	5/08	9
Meinl Exclusive World Bonds & Properties	A0F6DL	124,5	0,4	75	18,1	7	-1,1	92	☉☉☉☉	-	(D)	5	4	5	2	-	★★★	5,4	2,7	4/02	14
Mercedes-Benz Bank Portfolio A	A0DKV1	94,6	0,5	68	4,2	97	1,7	86	☉☉	-	-	3	5	3	-	-	★★★★	2,9	0,7	10/05	4
Mercedes-Benz Bank Portfolio B	A0DKV3	91,2	1,1	20	2,4	112	-4,7	99	☉	-	-	3	5	2	-	-	★★★	3,2	-0,3	10/05	5
MLP absolute return I - A - EUR	A0JNC1	100,5	0,2	96	5,8	83	-	-	☉☉☉	-	-	3	5	4	-	-	★★★	2,1	1,3	2/08	21
MLP absolute return II - A - EUR	A0LBPU	102,9	0,6	59	8,3	63	-	-	☉☉☉	-	-	4	5	4	-	-	★★★	3,0	1,5	2/08	55
Monega Ertrag	532108	55,4	0,3	91	5,8	84	9,3	56	☉☉	-	(D)	3	4	3	4	-	★★★	4,9	1,9	10/00	20
Moventum Plus Aktiv Defensives Portf. B	A0M2LC	10,1	1,0	25	9,7	57	4,8	70	☉☉	-	-	3	4	3	-	-	★★★	5,8	0,2	11/07	12
MultiManager Fonds 1	701358	62,6	0,6	49	14,1	30	19,6	19	☉☉☉☉	-	-	4	4	4	1	-	★★★★	6,0	2,4	7/01	4
MultiManager Fonds 2	701359	62,8	1,8	2	16,4	14	14,9	36	☉☉☉	-	-	4	3	5	1	-	★★	7,6	2,3	7/01	3
MultiSelect Absolute Return I	A0CA3D	53,0	-0,3	137	4,6	91	3,4	74	☉☉☉	-	-	4	5	3	-	-	★★★★	3,1	2,0	6/04	-
NaspaFondsStrategie: Ertrag	921706	47,3	0,4	77	7,2	72	5,5	67	☉☉☉	-	-	3	5	2	5	-	-	3,7	2,0	11/99	-
Nordea Fund of Funds Conservative BP-EUR	989079	123,1	0,6	58	8,3	62	10,2	54	☉☉☉	-	(C)	2	4	2	1	-	★★★	4,6	1,5	11/98	19
NordLux Pro Fondsmanag. NordLux Pro 30	921794	1.107,4	0,4	82	-0,5	118	-3,9	97	☉	-	(E)	1	4	1	-	-	★★	4,7	0,8	9/99	12
NV Strategie Fonds - Konservativ P	A0DQUW	45,4	0,2	105	-10,0	137	-11,5	105	☉	-	(E)	1	3	1	-	-	★	4,6	-0,1	6/05	55
NW Arche Noah	A0Q5R0	107,6	0,0	122	3,9	101	-	-	☉☉	-	-	3	5	3	-	-	★★	2,2	2,0	8/08	30
Optimal Risk Return Strategy UI	A1J31X	99,9	0,0	120	-	-	-	-	-	-	-	-	-	-	-	-	-	-	-	12/12	-
PAM-KS Index Flex B	A0Q92X	116,6	-0,1	128	8,0	66	-	-	☉☉☉	-	-	4	4	3	-	-	★★★★	5,3	3,7	11/08	8
Patriarch Select Ertrag B	A0JKXW	11,7	0,9	32	11,9	44	12,7	47	☉☉☉	-	(B)	4	4	4	-	-	★★★★	5,2	2,4	8/06	11
Patriarch SQ New Normal Fund B	HAFX1L	10,1	0,2	104	2,6	110	-	-	☉☉	-	-	3	4	2	-	-	★★	4,2	-	3/08	9
Pioneer Investments Ertrag A	972785	515,4	-0,8	150	5,5	85	-6,9	102	☉☉	-	-	2	5	2	1	-	★	3,1	2,1	10/93	4
Pioneer P.F. - Gbl Defensiv 20 A EUR ND	A0MJ6V	6,6	0,2	108	14,1	29	12,2	48	☉☉☉☉☉	-	(C)	4	5	4	1	-	★★★	4,5	1,7	12/00	109
Portf Edmond de Rothschild Quam 5 EUR E	A1C7PD	104,9	0,6	53	4,3	96	-	-	☉☉	-	-	2	5	3	-	-	-	2,3	1,5		

DACHFONDS

Fondsname	WKN ¹⁾	Rücknahme- preis in €	Performance / Ranking ²⁾						Ratings ³⁾								Volati- lität ⁴⁾ in %	Ren- dite ⁵⁾ in %	Auf- lage	Fonds- volu- men in Mio €	
			lfd. Jahr in %	Rang	3 Jahre in %	Rang	5 Jahre in %	Rang	FWW	Telos	Feri	Lipper			Sauren	Morningstar					
(Fortsetzung) Dachfonds defensiv Welt																					
Prometheus - Global Trendwalker	A0M8DW	116,3	0,2	98	6,0	80	19,7	18	★★★★	-	(C)	1	5	1	-	-	★★★	3,1	-	12/07	31
RWS-ERTRAG	976337	13,8	-1,3	156	10,3	52	25,3	8	★★★★	-	(B)	3	4	4	-	-	★★★★★	5,9	4,7	1/05	20
Santander Select Moderata A	A1JYKY	108,6	1,4	8	-	-	-	-	-	-	-	-	-	-	-	-	-	-	-	6/12	-
Santander Vermögensverw Kapitalpr Subs P	SEB1AM	1.011,9	-0,2	129	-1,6	128	-	-	⊕	-	-	-	-	-	-	-	★★	1,0	0,6	9/08	185
Sauren Global Defensiv A	214466	14,6	0,8	35	7,6	69	13,9	41	★★★★	-	(C)	4	5	4	-	-	★★★★★	2,3	3,9	2/03	1.210
Schmitz & Partner Global Defensiv	A0M1UL	59,2	0,4	74	15,8	19	-	-	★★★★	-	-	5	3	5	-	-	★★★★★	6,9	3,8	5/08	18
SEB Optimix Substanz	645148	47,8	0,1	116	1,8	114	4,8	69	⊕	-	(D)	1	5	1	4	-	-	1,8	1,7	9/02	8
SISF Conservative Portfolio A1 T USD	A1JYBA	108,9	-0,8	151	24,8	2	30,6	6	★★★★	-	(C)	5	2	5	-	-	★★★	10,2	-	12/03	60
SISF Global Conservative A1 T EUR	A1JYBM	120,9	0,5	66	15,8	18	21,5	11	★★★★	-	(C)	5	5	5	-	-	★★★★★	3,9	3,0	9/06	28
SL Index Funds (LUX) Income EUR R Cap	A0QSAX	125,5	0,5	60	12,8	37	-	-	★★★★	-	-	3	4	3	-	-	★★★★	5,2	5,2	7/08	20
smart-invest - LINDOS AR	A0M13S	102,2	0,1	114	-1,9	130	2,9	77	⊕	-	-	-	-	-	-	-	★★★	3,1	0,7	10/07	10
smart-invest global - CANIS P	A0NJYU	19,4	0,9	27	-0,7	123	-	-	⊕	-	-	2	4	2	-	-	-	2,5	-5,2	4/08	6
Sparda München nachhaltige Vermögensverw	A0X9SA	49,5	0,8	40	-0,8	125	-	-	⊕	-	-	2	5	2	-	-	-	2,0	-0,3	12/09	30
Sparda München Vermögensverwaltung	A0MS74	50,6	0,0	124	-0,6	121	2,7	78	⊕	-	-	1	5	1	-	-	-	2,2	0,6	12/07	103
SpardaOptiAnlage Ausgewogen T	A0MS78	53,4	0,2	109	5,1	88	-	-	⊕	-	-	3	5	3	-	-	★★★	3,3	1,7	7/08	87
SpardaRentenPlus P	A0NESX	104,1	0,5	61	12,3	42	-	-	★★★★	-	-	1	5	1	-	-	★★★	2,7	3,7	10/09	93
Swiss Rock (Lux) Dachfonds - Rendite A	A0NEGP	10,7	0,8	34	15,1	24	-	-	★★★★	-	-	4	4	4	-	-	★★★★★	5,6	1,4	5/08	4
Total Return Fund	A1CV2C	-	-	-	-	-	-	-	-	-	-	-	-	-	-	-	-	-	-	6/10	-
UBS (D) Konzeptfonds III	978518	58,1	0,5	64	12,7	38	14,6	38	★★★★	-	(C)	4	5	4	2	-	★★★	4,1	2,1	11/00	38
UniStrategie: Konservativ	531410	56,5	1,4	9	17,8	8	18,7	22	★★★★	-	(C)	5	5	5	-	-	★★★★★	3,8	2,6	3/00	669
Vates - Parade Fonds EUR B	A0MMF1	7,6	0,4	78	-	-	-	-	-	-	-	-	-	-	-	-	-	-	-	5/12	10
VermögensManagement Substanz - A - EUR	A0M16R	107,5	0,5	63	11,3	49	11,2	51	★★★★	-	-	-	-	-	-	-	-	3,4	1,9	11/07	2.841
Vermögensverwaltungsfonds G	A0RHZ4	101,3	-0,2	130	-	-	-	-	-	-	-	-	-	-	-	-	-	-	-	6/08	2
VILICO Absolute Return Defensiv	A0MKRE	10,1	-0,6	146	-2,3	131	2,9	76	⊕	-	-	1	5	1	-	-	★★	2,4	0,6	12/07	7
Wachstum Global I	A0NJGU	64,5	2,2	1	16,9	12	-	-	★★★★	-	-	5	3	5	-	-	★★★★★	8,1	7,4	11/08	33
WI SELEKT D B	A0RHEL	47,6	1,0	26	-	-	-	-	-	-	(E)	-	-	-	-	-	-	-	-2,0	9/10	38
ZukunftsPlan IV	DK1CJS	117,0	-0,5	142	8,4	61	-	-	★★★★	-	-	3	5	2	-	-	★★★★	2,7	4,5	2/09	-
Dachfonds ausgewogen Europa																					
Durchschnittswerte / Anzahl der Fonds				1,4	12	15,7	10	11,5	8									7,5			29
AktivBalance	A0JEK2	49,8	1,8	4	12,0	9	-0,2	8	★★	-	(E)	3	3	3	-	-	★★	6,6	0,2	5/06	17
Best-in-One Europe Balanced P	637256	35,7	1,0	10	19,7	3	16,2	3	★★★★	-	(B)	4	4	5	1	-	★★★★★	7,9	4,0	1/02	32
CondorBalance-Universal	939883	58,2	1,8	3	22,6	1	10,5	4	★★★★	-	-	5	3	5	-	-	★★★★★	7,7	1,2	5/00	21
EuroSwitch Balanced Portfolio OP	A0M978	50,7	1,7	5	13,6	8	-	-	★★	-	-	5	2	5	-	-	★★★	9,6	-	1/08	21
Generali Komfort Balance	921700	58,7	2,3	1	14,2	7	8,4	6	⊕	-	(D)	3	2	3	4	-	★★★★	9,0	2,2	10/99	113
Generali Komfort Strategie 50	A0RLJ4	51,6	1,6	6	-	-	-	-	-	-	-	3	1	3	-	-	★★	-	-	6/09	22
Generali VermögensStrategie Ausgewogen D	A1CZFC	104,0	1,0	11	-	-	-	-	-	-	-	-	-	-	-	-	-	-	1,8	6/10	-
M-Fonds Balanced	626291	78,7	0,9	12	18,1	4	21,4	1	★★★★	-	-	-	-	-	-	-	★★★★★	5,9	3,9	3/01	27
Moventum Plus Akt Ausgewogenes Europa B	A0M2LB	9,9	2,1	2	14,3	6	6,2	7	★★	-	-	2	2	3	-	-	★★★	9,6	-0,1	11/07	21
OP Europa Balanced	511744	55,3	1,4	7	18,0	5	9,0	5	★★★★	-	(C)	3	2	3	3	-	★★★★★	8,8	1,1	1/00	23
Sarasin OekoFlex (EUR) B	A0M8A4	40,4	1,3	8	3,8	10	-	-	⊕	-	-	3	4	2	-	-	★★	3,7	-1,8	1/08	14
Starmix Ausgewogen (T)	A0MTRN	122,3	1,2	9	20,7	2	20,3	2	★★★★	-	-	-	-	-	-	-	★★★★	5,7	-	4/01	12
Dachfonds defensiv Europa																					
Durchschnittswerte / Anzahl der Fonds				0,3	10	7,1	10	9,3	8									4,2			181
AL Trust Euro Relax	847179	50,2	0,1	9	1,3	8	-	-	⊕	-	-	1	5	1	-	-	★★	1,8	1,0	10/08	6
APO Piano INKA	532429	58,1	0,2	8	10,7	3	14,4	3	★★★★	AA	(C)	3	5	3	1	-	★★★★★	3,6	2,7	2/01	421
Deutsche Postbank Best Invest Wachstum	979777	51,8	0,4	7	8,6	6	5,0	6	★★	-	(B)	3	4	3	1	-	★★	5,4	2,4	7/02	64
Euro-Rendite-Fleximix Mo	756079	92,4	0,4	6	-1,4	10	1,5	7	★★	-	(E)	1	3	1	-	-	★★	4,6	0,5	11/05	20
EuroSwitch Defensive Concepts OP	A0M979	51,0	0,6	5	9,1	5	-	-	★★	-	-	3	4	3	-	-	★★★	5,1	-	1/08	19
FFPB Kupon	A0MZG2	11,8	1,5	1	12,1	1	18,4	2	★★★★	-	(B)	3	4	3	-	-	★★★★★	4,6	3,2	10/07	34
LBBW Balance CR 20	989698	41,5	0,8	3	9,9	4	7,5	5	★★★★	-	(D)	3	5	3	-	-	★★★★	4,0	2,7	5/99	955
LBBW Bond Select T	A0LGCV	59,8	-0,4	10	10,9	2	18,6	1	★★★★	-	(D)	2	5	1	-	-	★★	3,4	3,1	4/07	18
Volksbank-SMILE	A0DPRH	120,5	1,2	2	5,0	7	13,7	4	★★	-	-	-	-	-	-	-	★★★	6,0	3,0	10/03	44
W&W Dachfonds Basis	532621	53,7	0,6	4	1,0	9	-4,4	8	⊕	-	(C)	2	4	1	1	-	★★★	4,7	1,0	6/01	224
Dachfonds defensiv Euroland																					
Durchschnittswerte / Anzahl der Fonds				0,3	7	10,8	5	19,2	4									3,6			36
AktivBasis	A0JEK3	53,2	1,2	1	7,9	3	5,2	4	★★	-	(E)	2	4	1	-	-	★★	4,1	1,3	5/06	12
Allianz Horizont Defensiv	926364	117,6	0,8	3	19,1	1	27,3	1	★★★★	-	(B)	5	5	5	-	-	★★★★★	4,9	3,5	1/00	94
AVANA IndexTrend Europa Control R	A0RHDC	109,2	0,0	6	10,1	2	-	-	★★★★	AAA-	-	1	4	1	-	-	★★★	4,8	3,0	6/09	24
AXA Portfolio 5	978951	56,9	0,5	4	3,4	4	8,8	2	★★	-	(D)	1	5	1	-	-	★	2,1	1,9	10/01	44
Euro-Duraflex Mo	A0MS75	96,9	-0,6	7	-3,2	5	8,2	3	⊕	-	-	1	4	1	-	-	★	2,5	1,6	1/08	20
Generali Komfort Strategie 30	A0RLJ3	52,3	0,9	2	-	-	-	-	-	-	-	3	3	3	-	-	★★	-	-	6/09	21
Generali VermögensStrategie Defensiv D	A1CZFB	104,4	0,1	5	-	-	-	-	-	-	-	-	-	-	-	-	-	-	1,7	6/10	-
Dachfonds Schwerpunkt Immobilienfonds Welt																					
Durchschnittswerte / Anzahl der Fonds				-0,5	12	-3,8	12	-5,1	10									5,0			93
AE&S Substanz Selekt	A0LBS0	43,1	-0,9	10	-13,1	11	-12,8	9	⊕	-	(D)	1	5	1	-	-	-	2,2	-2,0	12/06	17
Allianz Flexi Immo - A - EUR	979733	91,2	-0,6	6	-5,0	5	-	-	★★	-	-	1	5	1	-	-	-	1,8	0,4	9/08	152
CS PortfolioReal A	975145	89,6	-0,5	5	-4,4	4	-4,8	5	★★★★	-	(E)	1	5	1	-	-	-	4,9	-0,7	1/07	49

1) Wertpapierkennnummer

2) Rang innerhalb der jeweiligen gesamten Kategorie

3) Informationen zu den Ratings siehe Seite 2

4) durchschnittliche jährliche Schwankung über 36 Monate

5) durchschnittlicher jährlicher Ertrag abzüglich Ausgabeaufschlag

seit Auflegung

Auswertungstag Performance: 30. Januar 2013

Quelle: FWW

DACHFONDS

Fondsname	WKN ¹⁾	Rücknahme- preis in €	Performance / Ranking ²⁾						Ratings ³⁾								Volati- lität ⁴⁾ in %	Ren- dite ⁵⁾ in %	Auf- lage	Fonds- volu- men in Mio €				
			1 J. Jahr		3 Jahre		5 Jahre		FWW	Telos	Feri	Lipper			Sauren	Morningstar								
			in %	Rang	in %	Rang	in %	Rang				K	E	G	A									
(Fortsetzung) Dachfonds Schwerpunkt Immobilienfonds Welt																								
db ImmoFlex	DWS0N9	-	-	-	-	-	-	-	-	-	-	(E)	-	-	-	-	-	-	-	-	-	10/07	189	
DJE Real Estate P	A0B9GC	5,1	-0,6	7	-12,5	10	-17,7	10	☆☆	-	(D)	-	-	-	-	-	-	-	-	-	3,2	-0,1	7/04	178
DWS ImmoFlex Vermögensmandat	DWS0N0	90,7	-0,9	9	-12,1	9	-8,8	7	☆☆	-	(D)	-	-	-	-	-	-	-	-	-	2,2	-1,6	10/07	95
FFPB Substanz	A0M1U2	9,5	-0,1	2	-6,3	6	-2,1	4	☆☆☆	-	(D)	1	4	1	-	-	-	-	-	-	3,0	-0,6	10/07	45
Gerling Portfolio Real Estate P	984748	101,4	-0,3	3	-4,2	3	2,5	1	☆☆☆	-	-	-	-	-	-	-	-	-	-	-	1,8	0,6	10/07	42
HWB Invest - HWB Sachwerte Plus V	A0RDX2	76,2	-0,8	8	-25,7	12	-	-	☆☆☆☆	-	-	1	1	1	-	-	-	-	-	-	14,5	-6,4	12/08	3
RP Global Real Estate T	A0KEYG	102,8	-1,1	12	-10,5	8	1,0	3	☆☆☆☆	-	-	-	-	-	-	-	-	-	-	-	4,4	0,8	5/07	35
Stratego Grund	A0ERSF	25,2	-1,1	11	-10,0	7	-5,2	6	☆☆	-	-	-	-	-	-	-	-	-	-	-	1,2	0,5	9/05	277
von der Heydt Kersten ALL PROPERTIES	A0LCBH	39,7	-0,3	4	-2,4	2	-12,1	8	☆☆☆☆	-	(D)	2	2	2	-	-	-	-	-	-	6,7	-3,6	11/06	-
W&W Dachfonds StrukturFlex	A0MU77	50,0	0,8	1	3,5	1	1,3	2	☆☆☆☆	-	(B)	2	3	2	-	-	-	-	-	-	6,2	0,3	12/07	33
Dachfonds Schwerpunkt Hedgefonds Welt																								
Durchschnittswerte / Anzahl der Fonds			0,6	6	3,9	6	-2,1	6													8,4			33
Deka-HedgeSelect P	DK0AZ6	38,6	1,4	2	-5,6	4	-10,5	6	-	-	-	-	-	-	-	-	-	-	-	-	4,6	-0,4	9/05	46
HI Varengold CTA Hedge B	532138	98,6	-0,5	6	-19,8	6	-9,3	5	-	-	-	-	-	-	-	-	-	-	-	-	5,3	-0,2	1/06	0
HI VB Global Trend	532141	100,2	1,2	3	-11,1	5	-3,9	4	-	-	-	-	-	-	-	-	-	-	-	-	7,5	0,0	3/06	31
Sauren Global Hedgefonds	A0CAV2	13,1	0,9	4	9,2	2	2,6	3	-	-	-	-	-	-	-	-	-	-	-	-	-	3,3	7/04	75
Sauren Global Hedgefonds Opportunities A	532144	11,8	1,6	1	11,2	1	10,7	1	-	-	-	-	-	-	-	-	-	-	-	-	-	2,9	1/07	13
Tectum Global Hedge A1	A0JLXA	1.106,4	0,4	5	1,6	3	3,8	2	-	-	-	-	-	-	-	-	-	-	-	-	2,2	1,5	4/06	-

SPEZIALITÄTENFONDS

Spezialitätenfonds

Spezialitätenfonds Sonstige Welt																									
Durchschnittswerte / Anzahl der Fonds			0,8	4																	6,0			107	
Falcon Insurance Linked Strategy A USD	A1CUPD	78,4	-1,9	4	-	-	-	-	-	-	-	-	-	-	-	-	-	-	-	-	-	-	-	12/10	125
GAM Star Cat Bond USD acc.	A1JMA4	8,1	-1,3	3	-	-	-	-	-	-	-	-	-	-	-	-	-	-	-	-	-	-	-	10/11	194
LGT (Lux) I - Cat Bond Fund (USD) B	A1J2UQ	78,9	-0,8	2	-	-	-	-	-	-	-	-	-	-	-	-	-	-	-	-	-	-	-	9/12	-
Plenum CAT Bond Fund EUR	A1C3WX	103,4	-	-	-	-	-	-	-	-	-	-	-	-	-	-	-	-	-	-	-	-	-	9/10	-
Solid Anchor Fund	A1JJWS	89,5	-0,1	1	-	-	-	-	-	-	-	-	-	-	-	-	-	-	-	-	-	-	-	5/11	1
Spezialitätenfonds Asset Backed Securities (ABS) Welt																									
Durchschnittswerte / Anzahl der Fonds			0,7	6	34,8	6	-3,2	6													7,7				113
Deka-EuroFlex-Plus TF	765984	40,4	1,8	1	48,6	2	8,6	2	-	-	-	5	3	5	5	-	-	-	-	-	6,9	1,6	3/02	233	
Julius Baer ABS Fund (CHF) B	A0CA6T	75,3	-2,2	6	40,2	3	25,5	1	-	-	-	3	3	4	-	-	-	-	-	-	9,7	-	7/04	65	
Julius Baer ABS Fund (EUR) B	A0CA6Q	102,3	1,1	2	21,3	4	0,5	3	-	-	-	3	5	5	-	-	-	-	-	-	3,1	0,3	4/04	62	
KEPLER Asset Backed Securities Fonds (A)	A0BLAJ	4.699,0	-0,7	5	72,6	1	-10,5	5	-	-	-	5	1	5	-	-	-	-	-	-	13,5	-1,1	2/04	61	
Oppenheim Asset Backed Securities Fds A	A0BK0W	53.537,0	0,9	3	-44,0	6	-44,0	6	-	-	-	-	-	-	-	-	-	-	-	-	-	-4,5	4/03	142	
WestLB Mellon Compass Fund ABS Fd C EUR	A0DN5G	102,8	0,0	4	0,0	5	0,0	4	-	-	-	-	-	-	-	-	-	-	-	-	0,0	0,3	12/04	-	

1) Wertpapierkennnummer
2) Rang innerhalb der jeweiligen gesamten Kategorie
3) Informationen zu den Ratings siehe Seite 2

4) durchschnittliche jährliche Schwankung über 36 Monate
5) durchschnittlicher jährlicher Ertrag abzüglich Ausgabeaufschlag seit Auflegung

Auswertungstag Performance: 30. Januar 2013
Quelle: FWW