

Aktuelle Depotübersicht

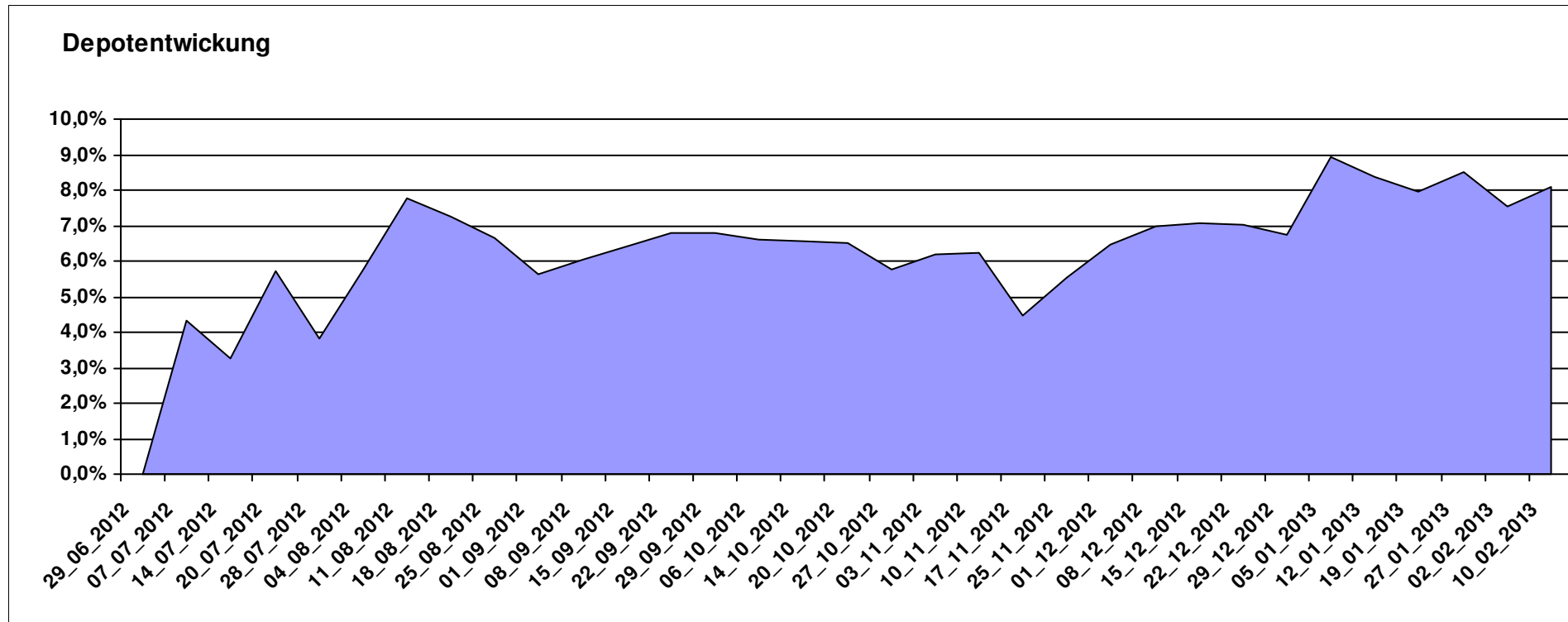
Letzter festgestellter Kurs vom: 10.02.2013

Bericht erstellt am: 10.02.2013 17:02:36

[BM] ARERO		Benchmark									
WKN	Wertpapier Name	Stück	Bestand Einstandspreis	MW	letztter Kurs	Aktuell Depotwert	Div.	Gewinn/Verlust Kurs	Summe	v.H	Portfolio
LU0360863863	ARERO	75,907	10.000,00	131,74	142,41	10.809,93	0,00	809,93	809,93	8,10%	100,00%

Aktuelle Depotperformance

10.000,00 10.809,93 0,00 809,93 809,93 8,10%



Aktuelle Depotübersicht

Letzter festgestellter Kurs vom: 10.02.2013

Bericht erstellt am: 10.02.2013 17:02:36

[BM] Asien		Benchmark									
WKN	Wertpapier Name	Stück	Bestand Einstandspreis	MW	letzte Kurs	Aktuell Depotwert	Div.	Gewinn/Verlust Kurs	Summe	v.H	Portfolio
LU0348798009	Allianz RCM Thailand	5,420	2.000,00	369,02	503,10	2.726,66	0,00	726,66	726,66	36,33%	24,20%
LU0048621477	Fidelity Thailand Fund A	62,854	2.000,00	31,82	38,15	2.397,86	0,00	397,86	397,86	19,89%	21,28%
LU0322252924	db x-trackers FTSE Vietnam Index ETF	107,124	2.000,00	18,67	20,18	2.161,76	0,00	161,76	161,76	8,09%	19,19%
LU0055114457	Fidelity Indonesia Fund	93,067	2.000,00	21,49	22,55	2.098,65	0,00	98,65	98,65	4,93%	18,62%
LU0048587868	Fidelity Funds - Malaysia A-USD	54,850	2.000,00	36,46	34,33	1.883,00	0,00	-117,00	-117,00	-5,85%	16,71%

Aktuelle Depotperformance

10.000,00

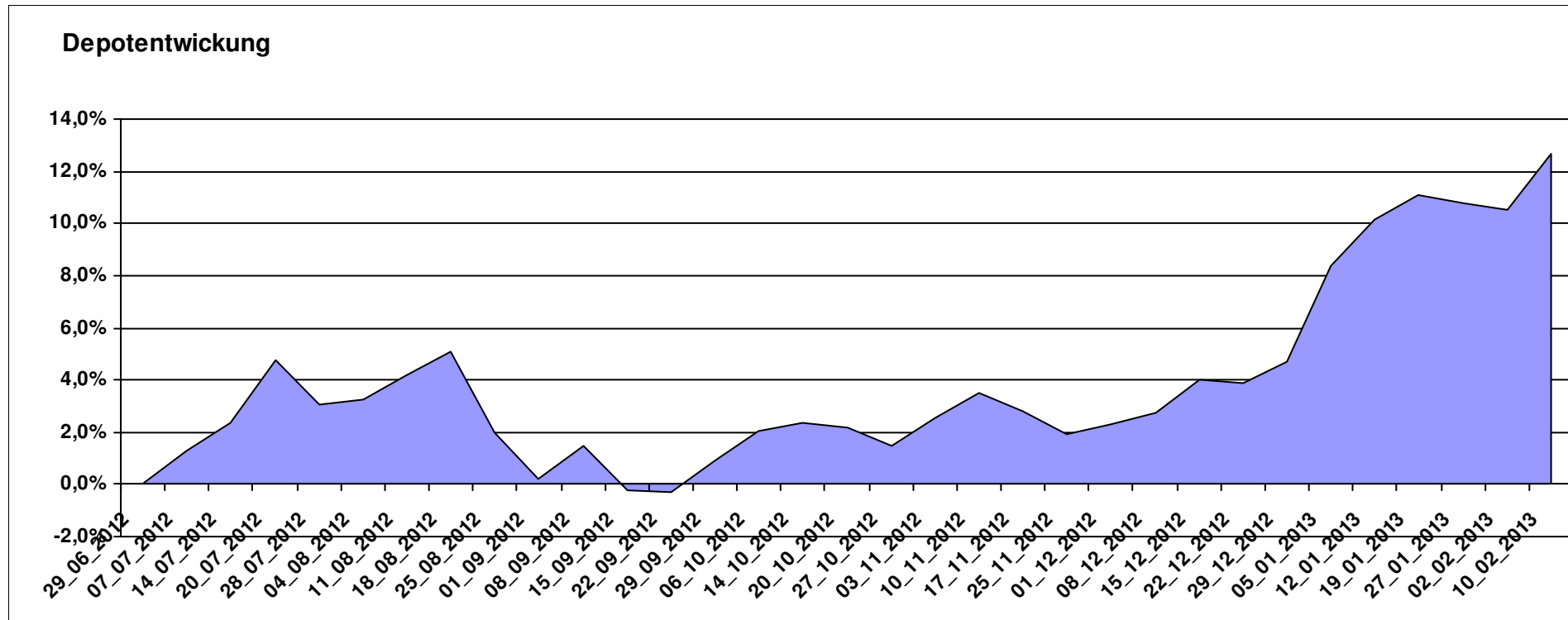
11.267,93

0,00

1.267,94

1.267,94

12,68%



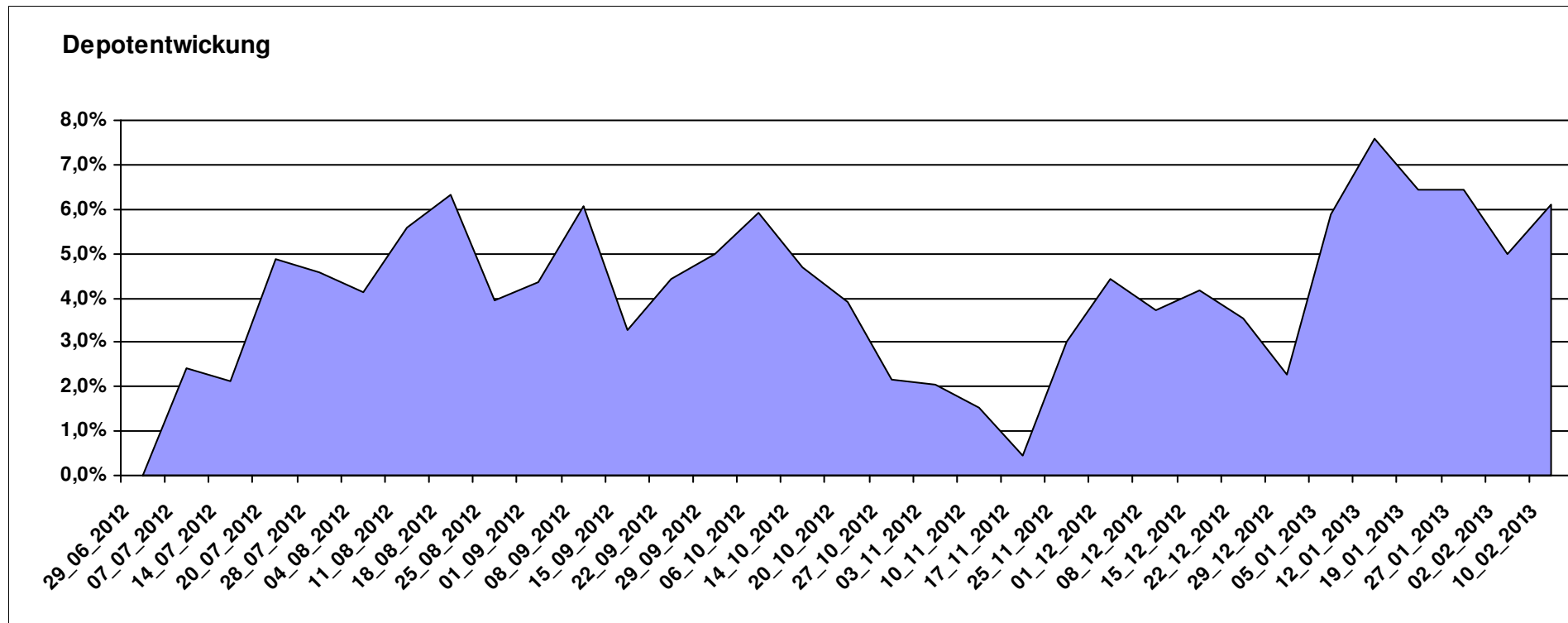
Aktuelle Depotübersicht

Letzter festgestellter Kurs vom: 10.02.2013

Bericht erstellt am: 10.02.2013 17:02:36

[BM] Branchen		Benchmark									
WKN	Wertpapier Name	Stück	Bestand Einstandspreis	MW	letztter Kurs	Aktuell Depotwert	Div.	Gewinn/Verlust Kurs	Summe	v.H	Portfolio
LU0396313180	Aberdeen Global - Asian Property Share Fund A2	152,182	2.000,00	13,14	15,11	2.299,46	0,00	299,46	299,46	14,97%	21,67%
LU0432979614	JPM Global Healthcare A Acc USD	18,074	2.000,00	110,66	120,33	2.174,79	0,00	174,79	174,79	8,74%	20,50%
AT0000746755	ESPA Stock Biotec T	11,676	2.000,00	171,29	180,82	2.111,27	0,00	111,27	111,27	5,56%	19,90%
LU0254364663	CS EF (Lux) Global Prestige R USD	197,147	2.000,00	10,14	10,57	2.083,85	0,00	83,85	83,85	4,19%	19,64%
LU0378449770	ComStage ETF Nasdaq-100 ®	94,494	2.000,00	21,17	20,53	1.939,96	0,00	-60,04	-60,04	-3,00%	18,29%

Aktuelle Depotperformance 10.000,00 10.609,33 0,00 609,33 609,33 6,09%



Aktuelle Depotübersicht

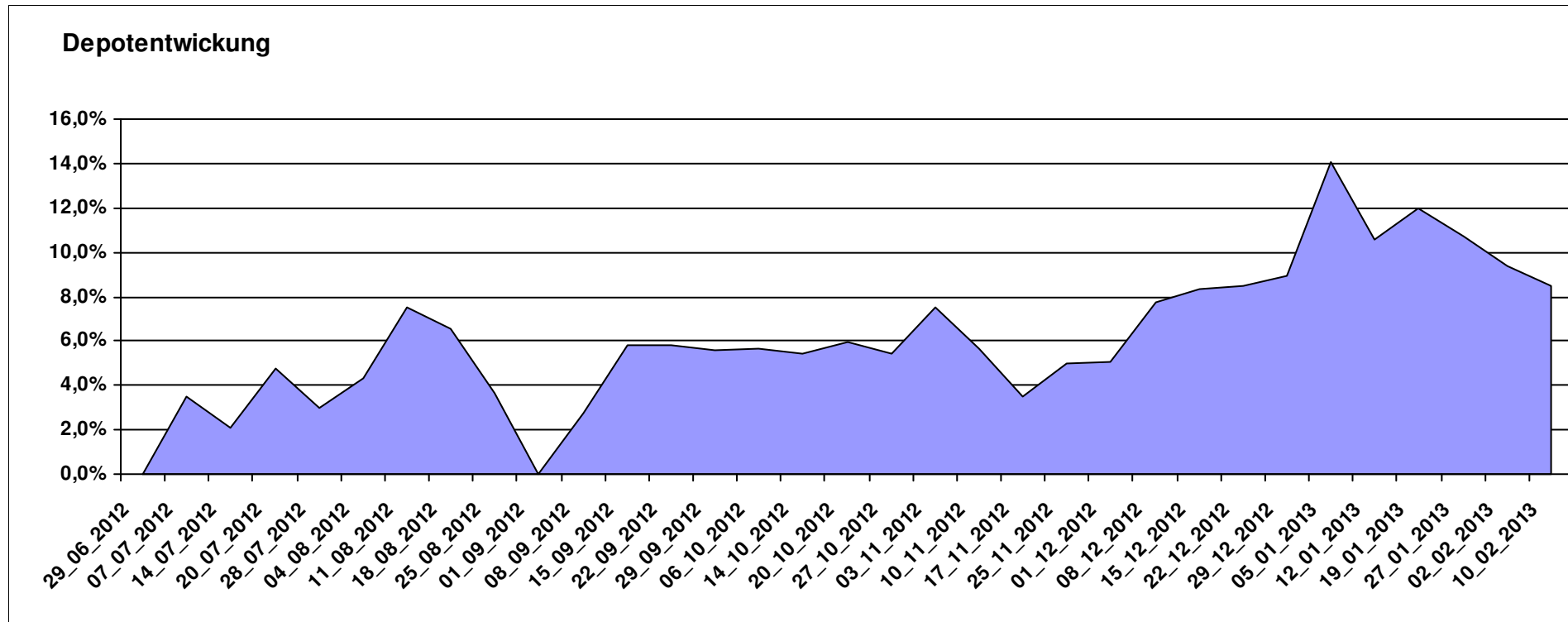
Letzter festgestellter Kurs vom: 10.02.2013

Bericht erstellt am: 10.02.2013 17:02:36

[BM] BRIC		Benchmark									Portfolio
WKN	Wertpapier Name	Stück	Bestand Einstandspreis	MW	letztter Kurs	Aktuell Depotwert	Div.	Gewinn/Verlust Kurs	Summe	v.H	
DE000A0C4CJ1	DAXglobal BRIC Index (Perf)	20,966	10.000,00	476,96	517,50	10.849,97	0,00	849,97	849,97	8,50%	100,00%

Aktuelle Depotperformance

10.000,00 10.849,97 0,00 849,97 849,97 8,50%



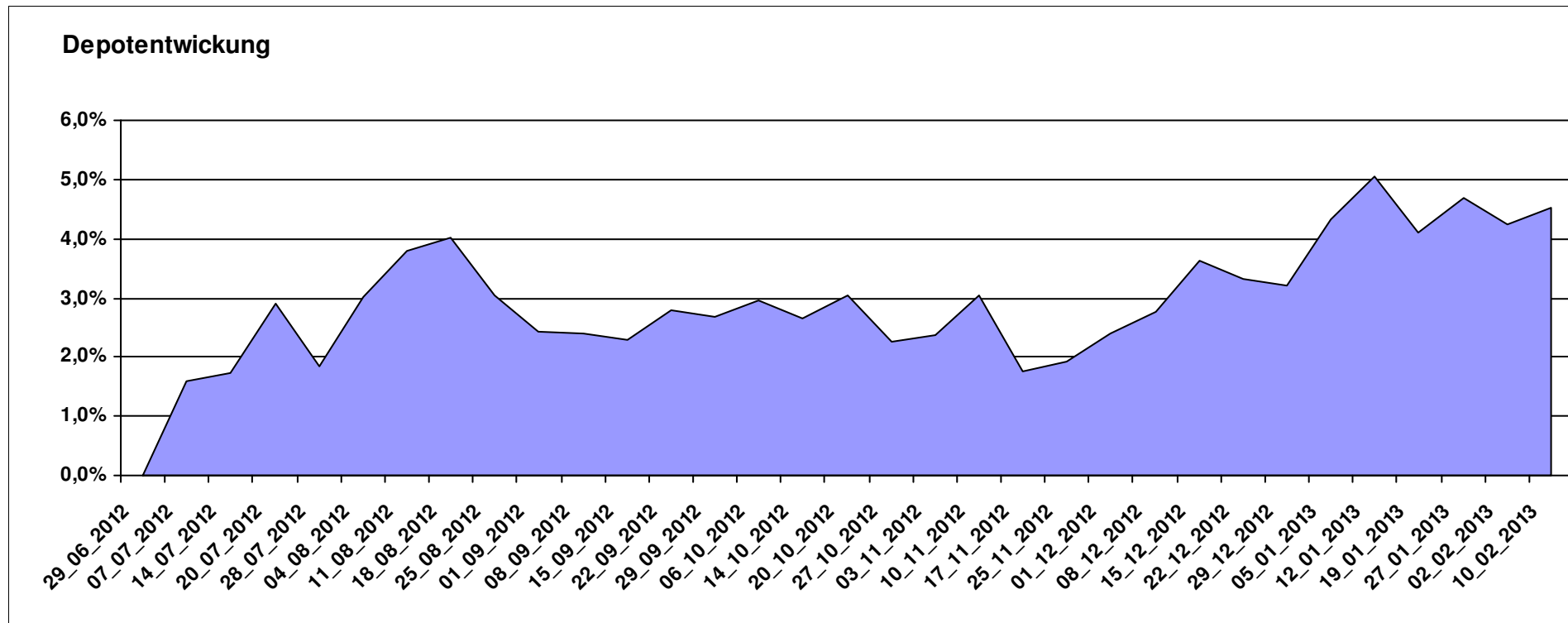
Aktuelle Depotübersicht

Letzter festgestellter Kurs vom: 10.02.2013

Bericht erstellt am: 10.02.2013 17:02:36

[BM] Dachfonds		Benchmark									
WKN	Wertpapier Name	Stück	Bestand Einstandspreis	MW	letztter Kurs	Aktuell Depotwert	Div.	Gewinn/Verlust Kurs	Summe	v.H	Portfolio
AT0000825393	C-QUADRAT ARTS Best Momentum (T)	11,484	2.000,00	174,15	187,31	2.151,13	0,00	151,13	151,13	7,56%	20,58%
DE0005561674	ETF Dachfonds	169,492	2.000,00	11,80	12,53	2.123,73	0,00	123,73	123,73	6,19%	20,32%
LU0580224201	Sauren Emerging Markets Balanced C	239,877	2.000,00	8,34	8,83	2.118,12	0,00	118,12	118,12	5,91%	20,26%
AT0000765383	ARIQON Global Evolution (T)	226,501	2.000,00	8,83	9,21	2.086,07	0,00	86,07	86,07	4,30%	19,96%
LU0179446652	STS Conservative Portfolio Schrodgers Multi-Manager A1 T USD	17,799	2.000,00	112,36	110,86	1.973,24	0,00	-26,76	-26,76	-1,34%	18,88%

Aktuelle Depotperformance 10.000,00 10.452,29 0,00 452,29 452,29 4,52%



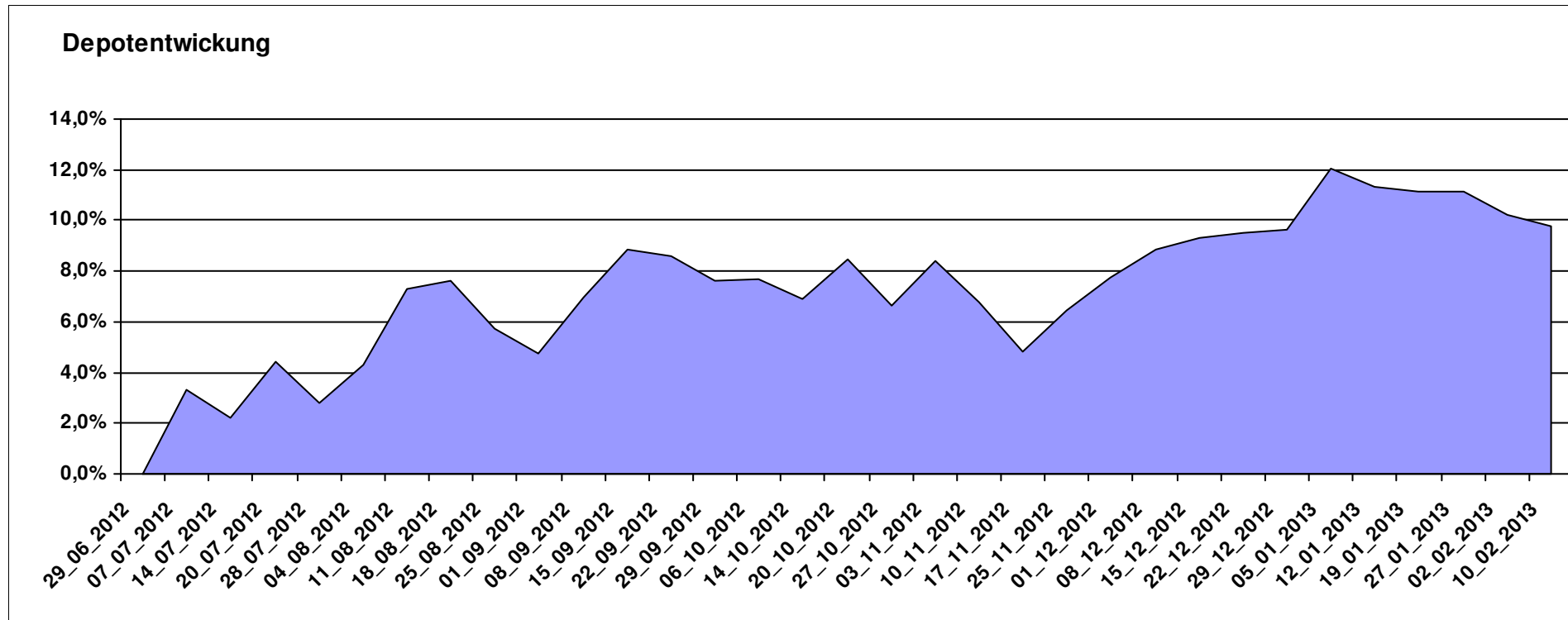
Aktuelle Depotübersicht

Letzter festgestellter Kurs vom: 10.02.2013

Bericht erstellt am: 10.02.2013 17:02:36

[BM] DEKA Fonds		Benchmark									
WKN	Wertpapier Name	Stück	Bestand Einstandspreis	MW	Aktuell letzter Kurs	Depotwert	Div.	Gewinn/Verlust Kurs	Summe	v.H	Portfolio
DE0008474503	DekaFonds CF	33,306	2.000,00	60,05	74,18	2.470,61	0,00	470,61	470,61	23,53%	22,51%
LU0350482435	DekaLuxTeam-EM	19,835	2.000,00	100,83	109,92	2.180,30	0,00	180,30	180,30	9,02%	19,87%
DE000DK2CDS0	Deka-DividendenStrategie CF	19,648	2.000,00	101,79	110,15	2.164,26	0,00	164,26	164,26	8,21%	19,72%
LU0349172485	DekaLux-GlobalResources CF	26,188	2.000,00	76,37	79,99	2.094,80	0,00	94,80	94,80	4,74%	19,09%
DE0005896872	Deka-Euroland Balance CF	36,989	2.000,00	54,07	55,84	2.065,47	0,00	65,47	65,47	3,27%	18,82%

Aktuelle Depotperformance 10.000,00 10.975,44 0,00 975,44 975,44 9,75%



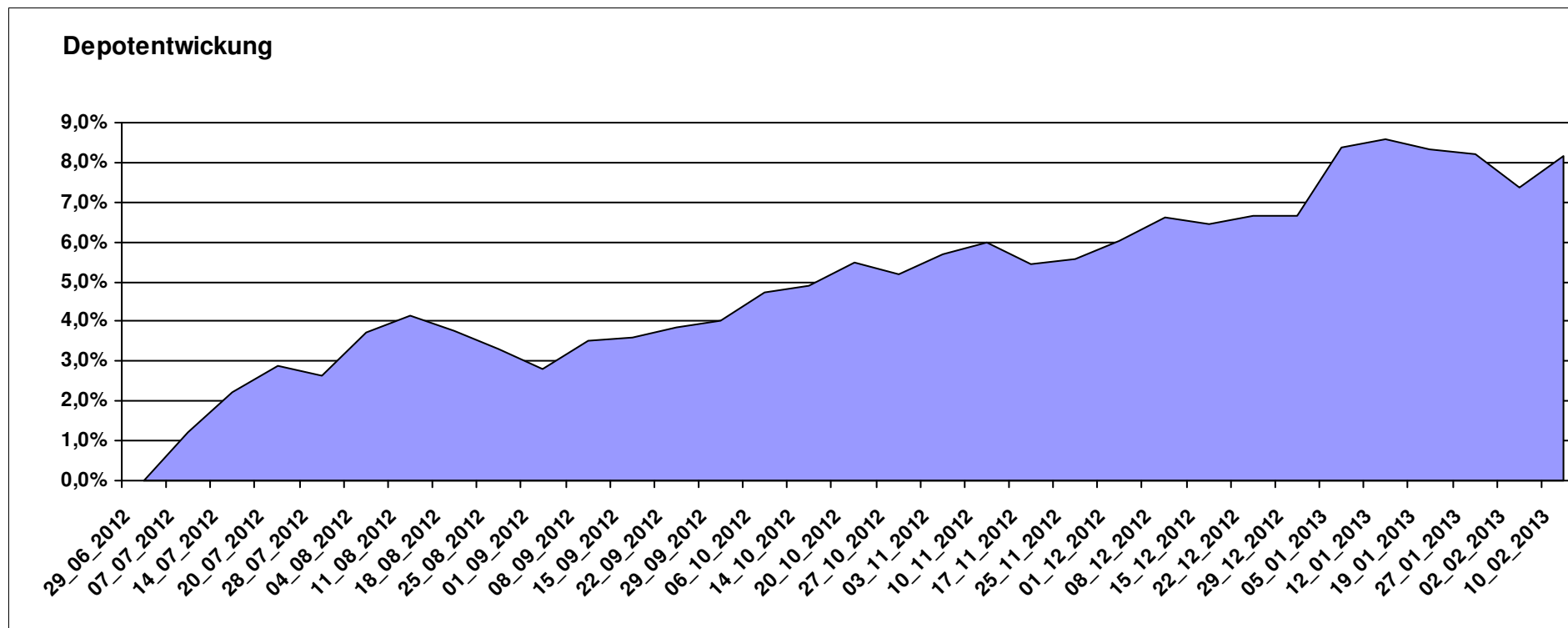
Aktuelle Depotübersicht

Letzter festgestellter Kurs vom: 10.02.2013

Bericht erstellt am: 10.02.2013 17:02:36

[BM] Der Konservative		Benchmark									
WKN	Wertpapier Name	Stück	Bestand Einstandspreis	MW	letztter Kurs	Aktuell Depotwert	Div.	Gewinn/Verlust Kurs	Summe	v.H	Portfolio
DE000A0M8HD2	Frankfurter Aktienfonds für Stiftungen	25,297	2.000,00	79,06	88,48	2.238,30	0,00	238,30	238,30	11,92%	20,70%
LU0136412771	Ethna-AKTIV-E A	18,187	2.000,00	109,97	119,65	2.176,05	0,00	176,05	176,05	8,80%	20,12%
3B00B1VMCY93	M&G OPTIMAL INCOME FUND	130,463	2.000,00	15,33	16,60	2.165,69	0,00	165,69	165,69	8,28%	20,03%
LU0260870661	Templeton Global Total Return Fund A	100,200	2.000,00	19,96	21,47	2.151,30	0,00	151,30	151,30	7,57%	19,89%
LU0592698954	Carmignac Emerging Patrimoine A	18,586	2.000,00	107,61	112,09	2.083,26	0,00	83,26	83,26	4,16%	19,26%

Aktuelle Depotperformance 10.000,00 10.814,60 0,00 814,60 814,60 8,15%



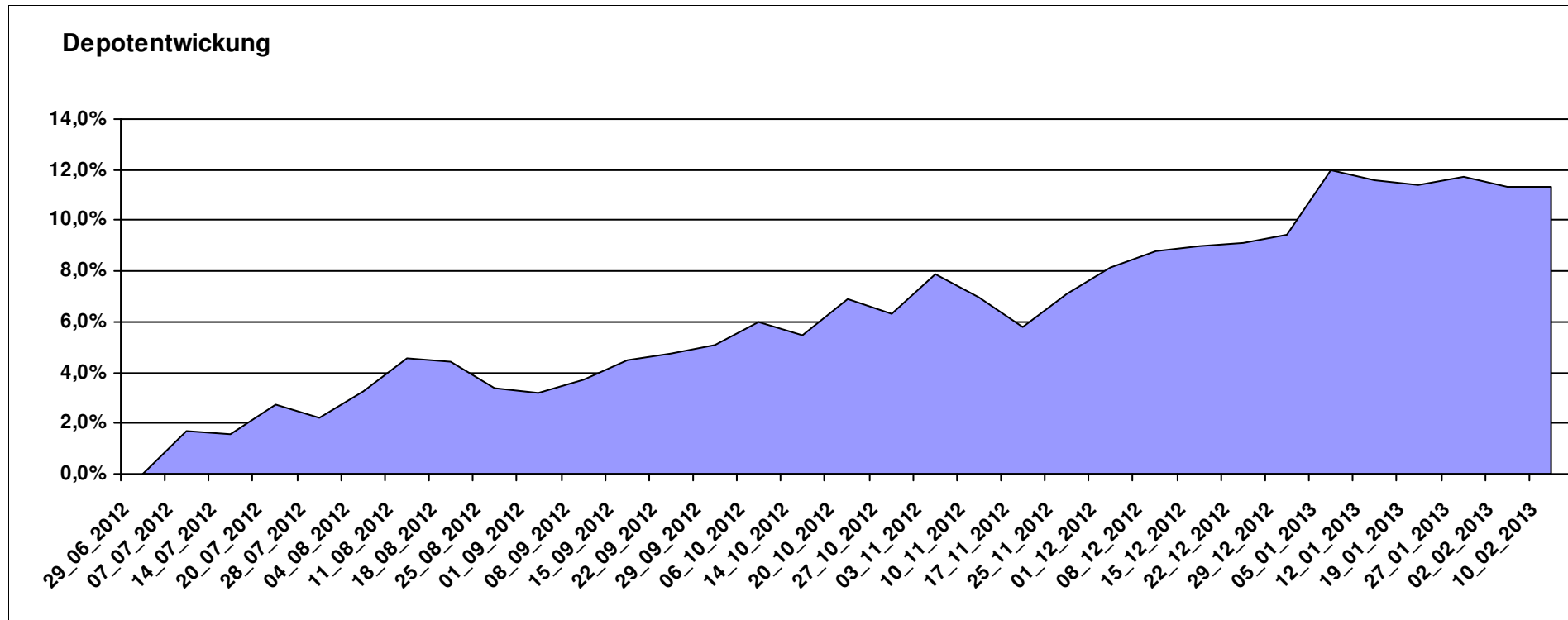
Aktuelle Depotübersicht

Letzter festgestellter Kurs vom: 10.02.2013

Bericht erstellt am: 10.02.2013 17:02:36

[BM] DJE Fonds		Benchmark									
WKN	Wertpapier Name	Stück	Bestand Einstandspreis	MW	letzter Kurs	Aktuell Depotwert	Div.	Gewinn/Verlust Kurs	Summe	v.H	Portfolio
LU0350835707	DJE - Agrar & Ernährung P	15,790	2.000,00	126,66	143,72	2.269,38	0,00	269,38	269,38	13,47%	20,38%
LU0188847478	LuxTopic - PACIFIC	105,152	2.000,00	19,02	21,51	2.261,83	0,00	261,83	261,83	13,09%	20,31%
LU0185172052	LuxTopic - Cosmopolitan	14,194	2.000,00	140,90	158,71	2.252,80	0,00	252,80	252,80	12,64%	20,23%
LU0159550150	DJE - Dividende & Substanz P (EUR)	8,652	2.000,00	231,15	257,32	2.226,43	0,00	226,43	226,43	11,32%	19,99%
LU0553164731	DJE - Zins & Dividende P (EUR)	19,826	2.000,00	100,88	107,17	2.124,70	0,00	124,70	124,70	6,24%	19,08%

Aktuelle Depotperformance 10.000,00 11.135,14 0,00 1.135,15 1.135,15 11,35%



Aktuelle Depotübersicht

Letzter festgestellter Kurs vom: 10.02.2013

Bericht erstellt am: 10.02.2013 17:02:36

[BM] DWS Fonds		Benchmark									
WKN	Wertpapier Name	Stück	Bestand Einstandspreis	MW	letztter Kurs	Aktuell Depotwert	Div.	Gewinn/Verlust Kurs	Summe	v.H	Portfolio
DE0009769869	DWS Aktien Strategie Deutschland	12,942	2.000,00	154,53	194,38	2.515,76	0,00	515,76	515,76	25,79%	22,98%
DE0009848119	DWS Top Dividende	24,414	2.000,00	81,92	86,58	2.113,72	0,00	113,72	113,72	5,69%	19,31%
DE0009769760	DWS Top 50 Asien	20,056	2.000,00	99,72	105,39	2.113,72	0,00	113,72	113,72	5,69%	19,31%
DE0008490913	DWS High Income Bond Fund	80,678	2.000,00	24,79	26,10	2.105,69	0,00	105,69	105,69	5,28%	19,24%
DE0009773010	DWS Emerging Markets	24,845	2.000,00	80,50	84,39	2.096,65	0,00	96,65	96,65	4,83%	19,16%

Aktuelle Depotperformance

10.000,00

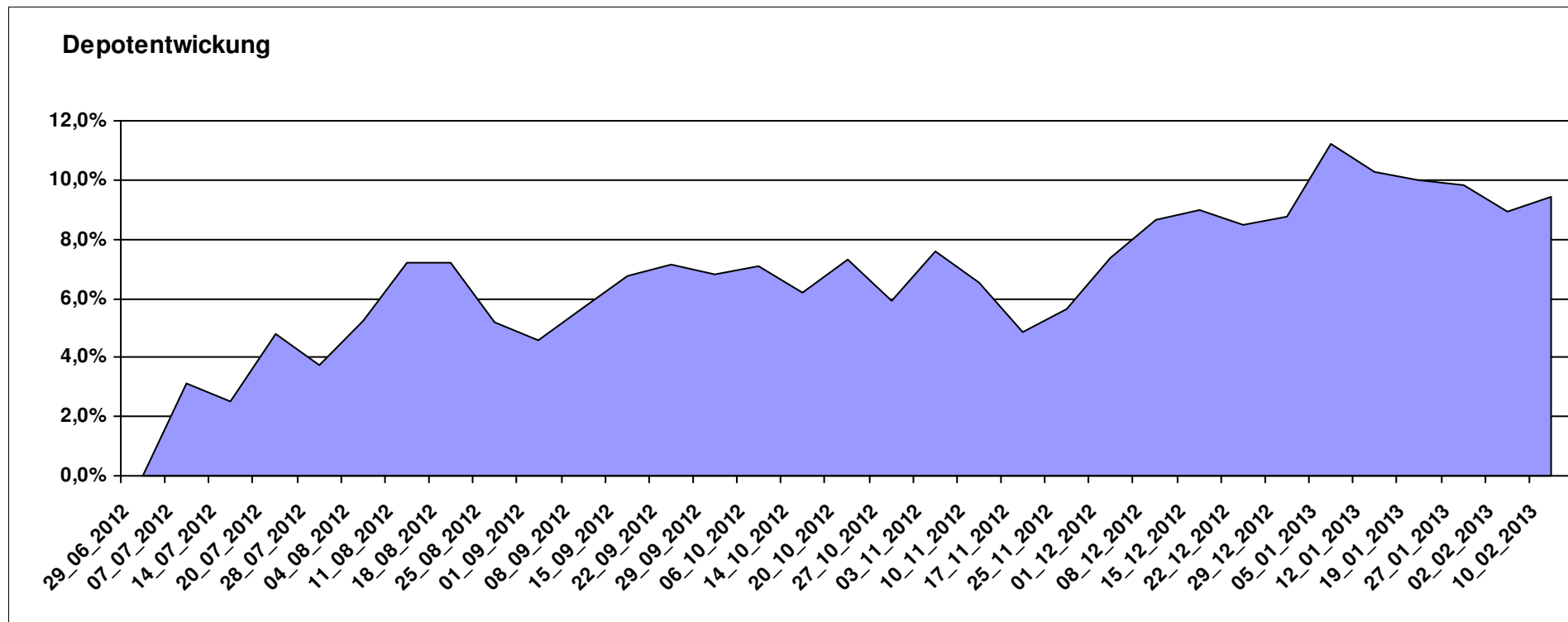
10.945,54

0,00

945,53

945,53

9,46%



Aktuelle Depotübersicht

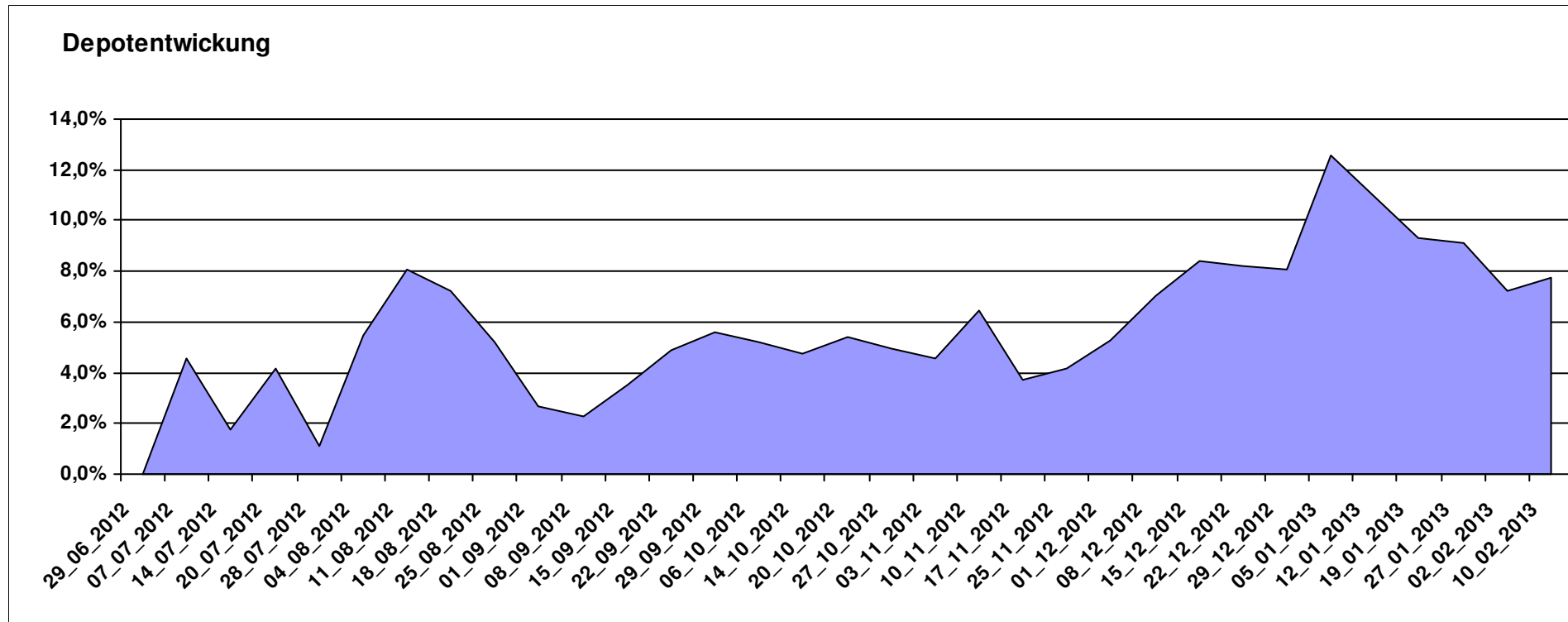
Letzter festgestellter Kurs vom: 10.02.2013

Bericht erstellt am: 10.02.2013 17:02:36

[BM] Emerging Market		Benchmark									
WKN	Wertpapier Name	Stück	Bestand Einstandspreis	MW	letzte Kurs	Aktuell Depotwert	Div.	Gewinn/Verlust Kurs	Summe	v.H	Portfolio
LU0292107645	db x-trackers Emerging Markets	354,988	10.000,00	28,17	30,35	10.773,87	0,00	773,87	773,87	7,74%	100,00%

Aktuelle Depotperformance

10.000,00 10.773,87 0,00 773,87 773,87 7,74%



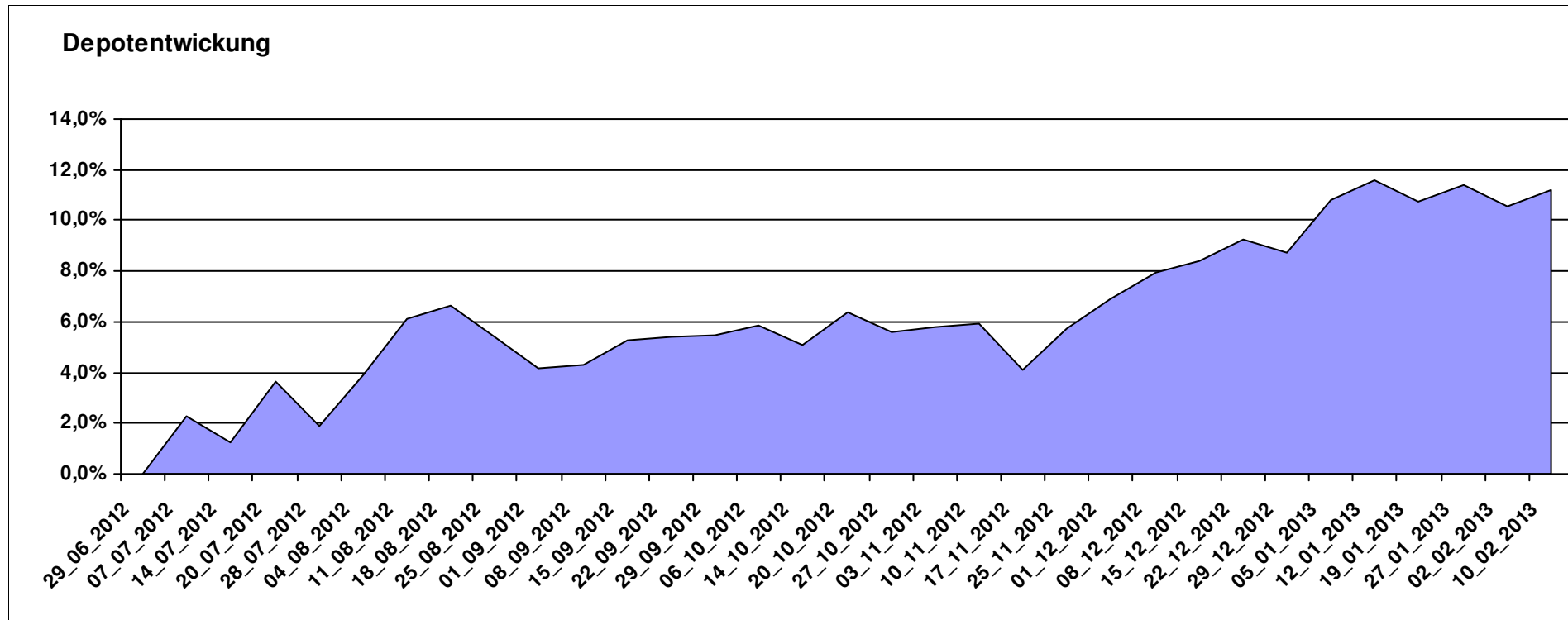
Aktuelle Depotübersicht

Letzter festgestellter Kurs vom: 10.02.2013

Bericht erstellt am: 10.02.2013 17:02:36

[BM] ETF		Benchmark									
WKN	Wertpapier Name	Stück	Bestand Einstandspreis	MW	Aktuell letzter Kurs	Depotwert	Div.	Gewinn/Verlust Kurs	Summe	v.H	Portfolio
DE0005933923	iShares MDAX (DE)	21,202	2.000,00	94,33	115,28	2.444,19	0,00	444,19	444,19	22,21%	21,98%
FR0010174292	Lyxor ETF EuroMTS Inflation Linked	16,987	2.000,00	117,74	131,63	2.235,94	0,00	235,94	235,94	11,80%	20,11%
LU0274208692	db x-trackers MSCI World TRN	81,967	2.000,00	24,40	26,48	2.170,49	0,00	170,49	170,49	8,52%	19,52%
LU0292107645	db x-trackers Emerging Markets	70,998	2.000,00	28,17	30,35	2.154,77	0,00	154,77	154,77	7,74%	19,38%
LU0392495023	ComStage ETF MSCI Pacific	65,617	2.000,00	30,48	32,21	2.113,52	0,00	113,52	113,52	5,68%	19,01%

Aktuelle Depotperformance 10.000,00 11.118,91 0,00 1.118,91 1.118,91 11,19%



Aktuelle Depotübersicht

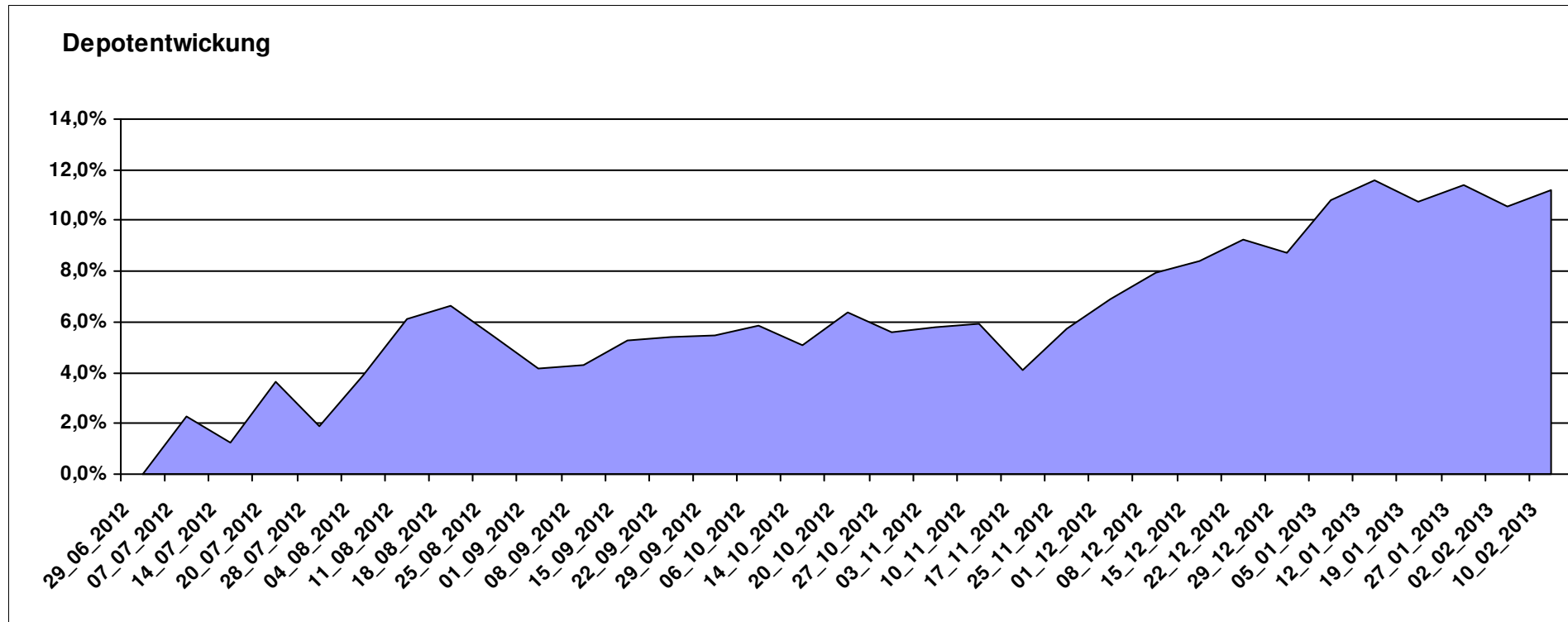
Letzter festgestellter Kurs vom: 10.02.2013

Bericht erstellt am: 10.02.2013 17:02:36

[BM] ETF Portfolio Global		Benchmark									
WKN	Wertpapier Name	Stück	Bestand Einstandspreis	MW	letztter Kurs	Aktuell Depotwert	Div.	Gewinn/Verlust Kurs	Summe	v.H	Portfolio
JE000A0MKQK7	ETF Portfolio Global	991,080	10.000,00	10,09	11,13	11.030,72	0,00	1030,72	1030,72	10,31%	100,00%

Aktuelle Depotperformance

10.000,00 11.030,72 0,00 1.030,72 1.030,72 10,31%



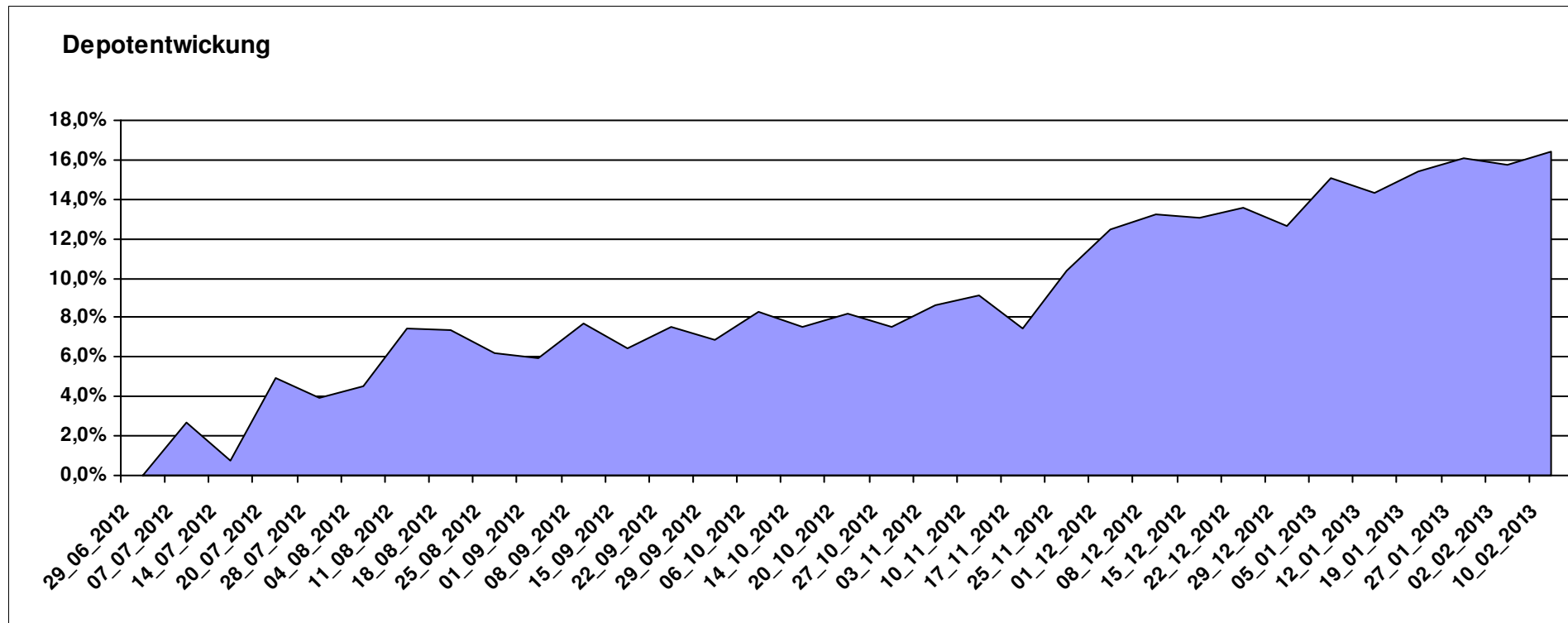
Aktuelle Depotübersicht

Letzter festgestellter Kurs vom: 10.02.2013

Bericht erstellt am: 10.02.2013 17:02:36

[BM] Europa		Benchmark									
WKN	Wertpapier Name	Stück	Bestand Einstandspreis	MW	letztter Kurs	Aktuell Depotwert	Div.	Gewinn/Verlust Kurs	Summe	v.H	Portfolio
IE00B4ZJ4188	Comgest Growth Greater Europe Opportunities	145,666	2.000,00	13,73	16,70	2.432,63	0,00	432,63	432,63	21,63%	20,89%
LU0282719219	Threadneedle (Lux) Pan European SC	127,632	2.000,00	15,67	18,60	2.373,96	0,00	373,96	373,96	18,70%	20,39%
FR0010321802	AGRESSOR	1,732	2.000,00	1154,50	1353,68	2.345,05	0,00	345,05	345,05	17,25%	20,14%
LU0378436520	ComStage ETF STOXX® Europe 600 Personal & Househ. Goods NR I	25,422	2.000,00	78,67	88,91	2.260,24	0,00	260,24	260,24	13,01%	19,41%
LU0378435803	ComStage Stoxs 600 Food & Beverage	28,512	2.000,00	70,15	78,27	2.231,65	0,00	231,65	231,65	11,58%	19,17%

Aktuelle Depotperformance 10.000,00 11.643,53 0,00 1.643,54 1.643,54 16,44%



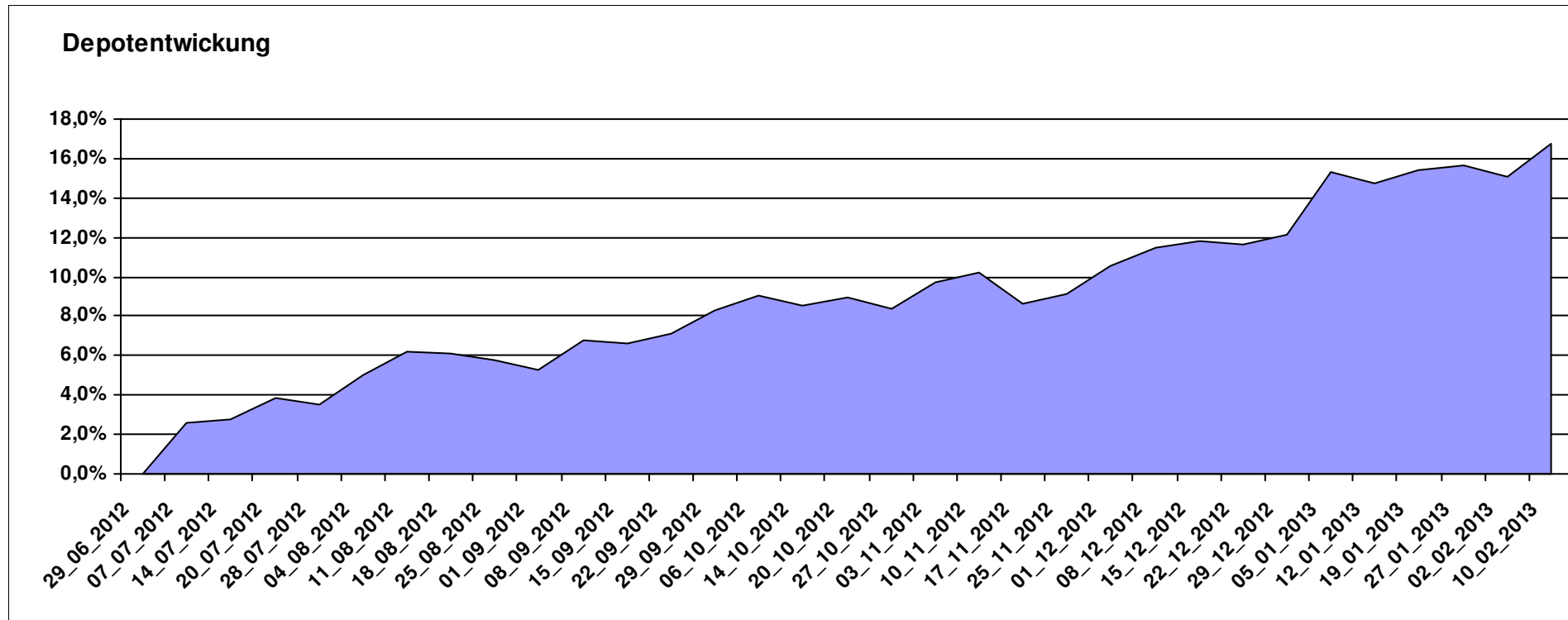
Aktuelle Depotübersicht

Letzter festgestellter Kurs vom: 10.02.2013

Bericht erstellt am: 10.02.2013 17:02:36

[BM] Freier Vermittler		Benchmark									
WKN	Wertpapier Name	Stück	Bestand Einstandspreis	MW	letztter Kurs	Aktuell Depotwert	Div.	Gewinn/Verlust Kurs	Summe	v.H	Portfolio
LU0348798009	Allianz RCM Thailand	5,420	2.000,00	369,02	503,10	2.726,66	0,00	726,66	726,66	36,33%	23,36%
LU0278937759	Aberdeen Global - Emerging Markets SC	157,480	2.000,00	12,70	14,66	2.308,66	0,00	308,66	308,66	15,43%	19,78%
DE000A0M8HD2	Frankfurter Aktienfonds für Stiftungen	25,297	2.000,00	79,06	88,48	2.238,30	0,00	238,30	238,30	11,92%	19,18%
LU0323578657	FvS Multiple Opportunities R	12,950	2.000,00	154,44	172,32	2.231,55	0,00	231,55	231,55	11,58%	19,12%
GB0033873919	First State Global Emerging Markets Leaders	442,367	2.000,00	4,52	4,90	2.167,60	0,00	167,60	167,60	8,38%	18,57%

Aktuelle Depotperformance 10.000,00 11.672,77 0,00 1.672,77 1.672,77 16,73%



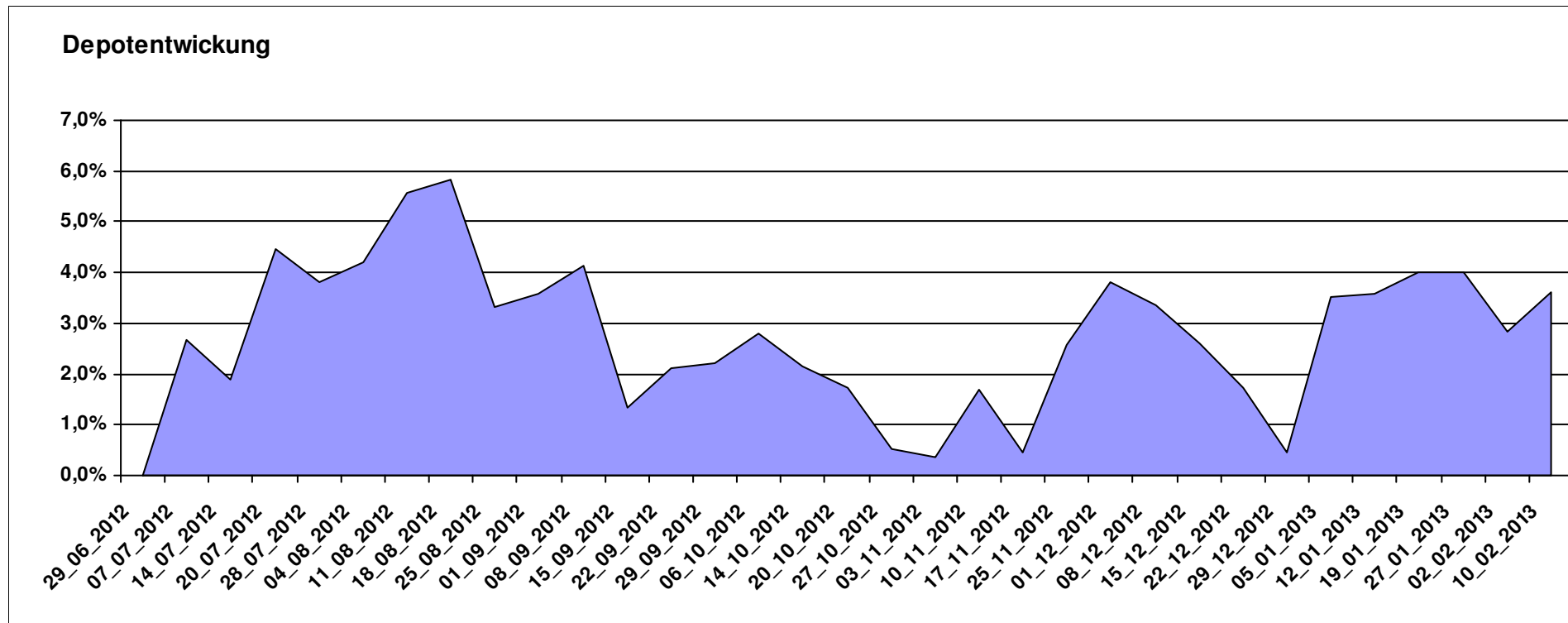
Aktuelle Depotübersicht

Letzter festgestellter Kurs vom: 10.02.2013

Bericht erstellt am: 10.02.2013 17:02:37

[BM] Konsum		Benchmark									
WKN	Wertpapier Name	Stück	Bestand Einstandspreis	MW	letztter Kurs	Aktuell Depotwert	Div.	Gewinn/Verlust Kurs	Summe	v.H	Portfolio
LU0187079347	Robeco Global Consumer Trends Equities (EUR) D	23,275	2.000,00	85,93	92,07	2.142,91	0,00	142,91	142,91	7,15%	20,68%
LU0119620416	Morgan Stanley Global Brands	35,663	2.000,00	56,08	58,72	2.094,15	0,00	94,15	94,15	4,71%	20,21%
LU0254364663	CS EF (Lux) Global Prestige R USD	197,147	2.000,00	10,14	10,57	2.083,85	0,00	83,85	83,85	4,19%	20,11%
BE0170241062	KBC Equity Fund Food & Personal Products	1,844	2.000,00	1084,40	1113,22	2.053,15	0,00	53,15	53,15	2,66%	19,81%
LU0119207214	ING (L) - Invest Food & Beverages P Cap.	1,724	2.000,00	1160,20	1153,75	1.988,88	0,00	-11,12	-11,12	-0,56%	19,19%

Aktuelle Depotperformance 10.000,00 10.362,94 0,00 362,94 362,94 3,63%



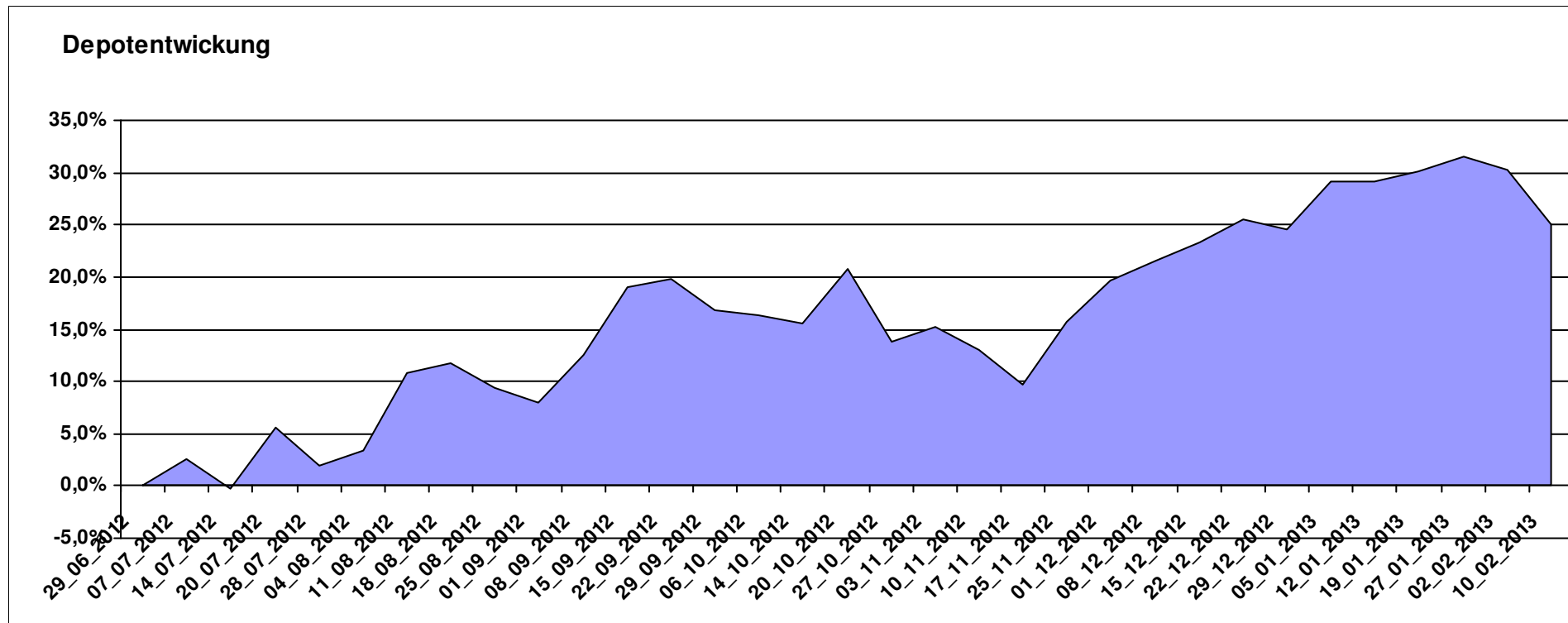
Aktuelle Depotübersicht

Letzter festgestellter Kurs vom: 10.02.2013

Bericht erstellt am: 10.02.2013 17:02:37

[BM] Long and Even Longer		Benchmark									
WKN	Wertpapier Name	Stück	Bestand Einstandspreis	MW	letztter Kurs	Aktuell Depotwert	Div.	Gewinn/Verlust Kurs	Summe	v.H	Portfolio
DE000A0X8994	ETFX DAX 2x Long	18,457	2.000,00	108,36	146,41	2.702,29	0,00	702,29	702,29	35,11%	21,61%
LU0411077828	db x-tracker EURO STOXX® 50 LEVERAGED DAILY ETF	201,207	2.000,00	9,94	13,00	2.615,69	0,00	615,69	615,69	30,78%	20,92%
LU0419741094	ComStage ETF CAC 40 Leveraged	325,733	2.000,00	6,14	7,60	2.475,57	0,00	475,57	475,57	23,78%	19,80%
LU0488316646	ComStage ETF FTSE 100 Leveraged	53,405	2.000,00	37,45	44,38	2.370,09	0,00	370,09	370,09	18,50%	18,95%
LU0411078552	db x-trackers S&P 500 2x Leveraged Daily	153,965	2.000,00	12,99	15,21	2.341,80	0,00	341,80	341,80	17,09%	18,73%

Aktuelle Depotperformance 10.000,00 12.505,44 0,00 2.505,45 2.505,45 25,05%



Aktuelle Depotübersicht

Letzter festgestellter Kurs vom: 10.02.2013

Bericht erstellt am: 10.02.2013 17:02:37

[BM] Mischfonds		Benchmark									
WKN	Wertpapier Name	Stück	Bestand Einstandspreis	MW	letztter Kurs	Aktuell Depotwert	Div.	Gewinn/Verlust Kurs	Summe	v.H	Portfolio
DE0006780380	WARBURG-TREND ALLOCATION PLUS	14,519	2.000,00	137,75	155,66	2.260,04	0,00	260,04	260,04	13,00%	20,51%
DE0009782730	MEAG EuroErtrag	36,330	2.069,12	56,95	61,58	2.237,23	69,12	168,11	237,23	11,47%	20,31%
LU0323578657	FvS Multiple Opportunities R	12,950	2.000,00	154,44	172,32	2.231,55	0,00	231,55	231,55	11,58%	20,26%
DE000A0X7541	Acatis - Gané Value Event Fonds UI A	11,914	2.000,00	167,87	183,59	2.187,29	0,00	187,29	187,29	9,36%	19,85%
LU0367026217	Invesco Asia Balanced Fund A thes.	117,747	2.000,00	16,99	17,84	2.100,62	0,00	100,62	100,62	5,03%	19,07%

Aktuelle Depotperformance

10.069,12

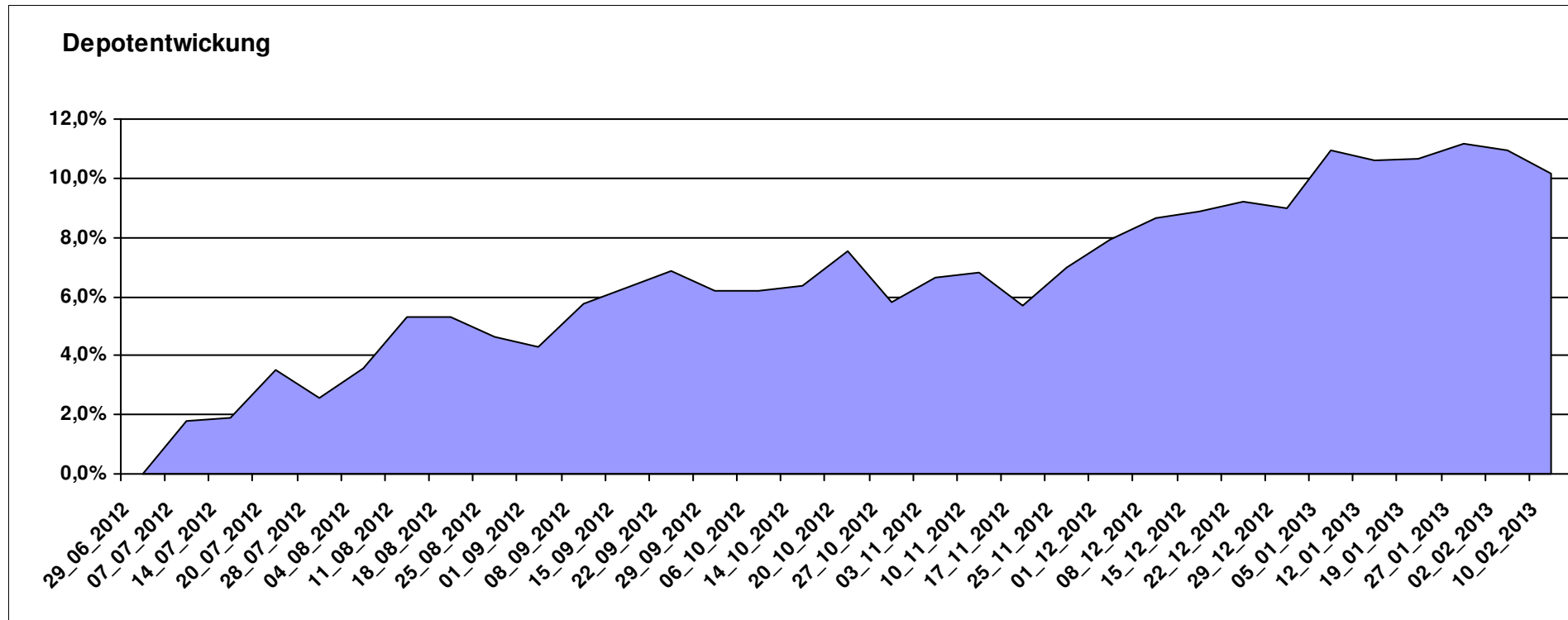
11.016,73

69,12

947,60

1.016,72

10,10%

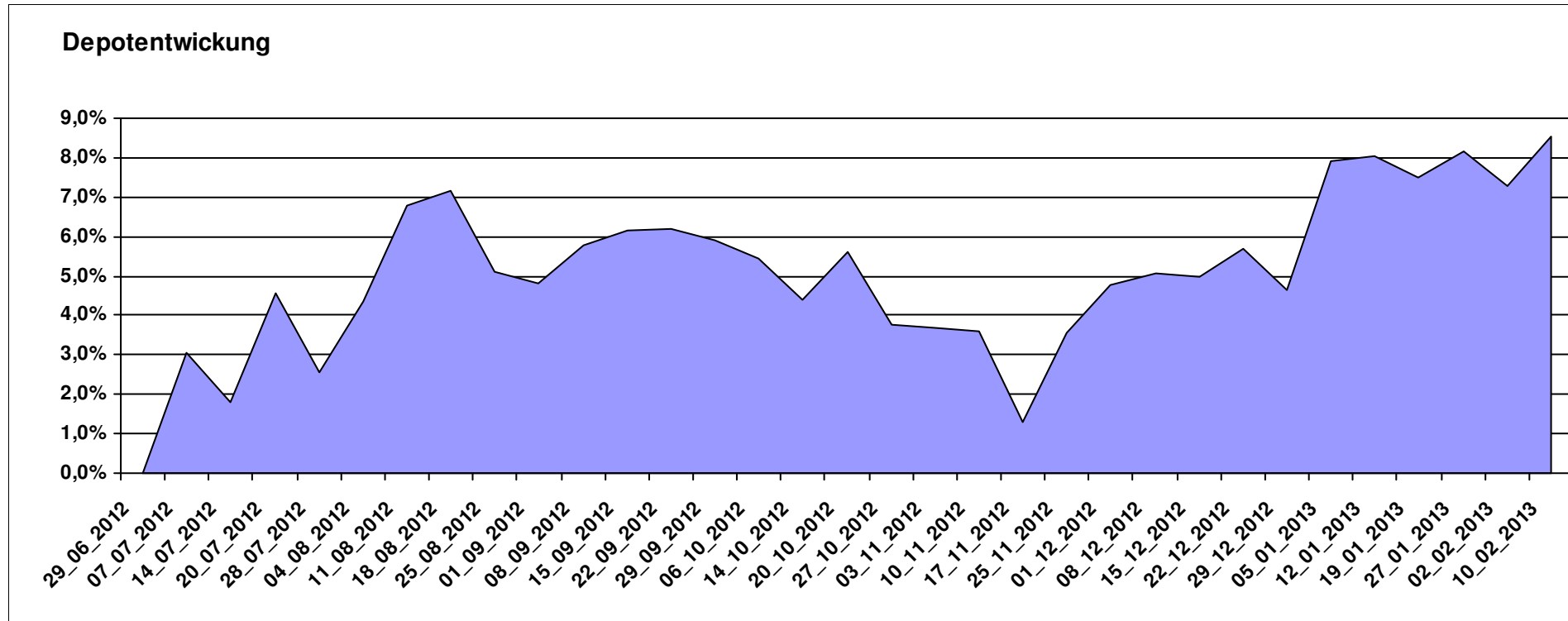


Aktuelle Depotübersicht

Letzter festgestellter Kurs vom: 10.02.2013

Bericht erstellt am: 10.02.2013 17:02:37

[BM] MSCI World		Benchmark									
WKN	Wertpapier Name	Stück	Bestand Einstandspreis	MW	letzter Kurs	Aktuell Depotwert	Div.	Gewinn/Verlust Kurs	Summe	v.H	Portfolio
LU0274208692	db x-trackers MSCI World TRN	409,836	10.000,00	24,40	26,48	10.852,46	0,00	852,46	852,46	8,52%	100,00%
Aktuelle Depotperformance			10.000,00			10.852,46	0,00	852,46	852,46	8,52%	



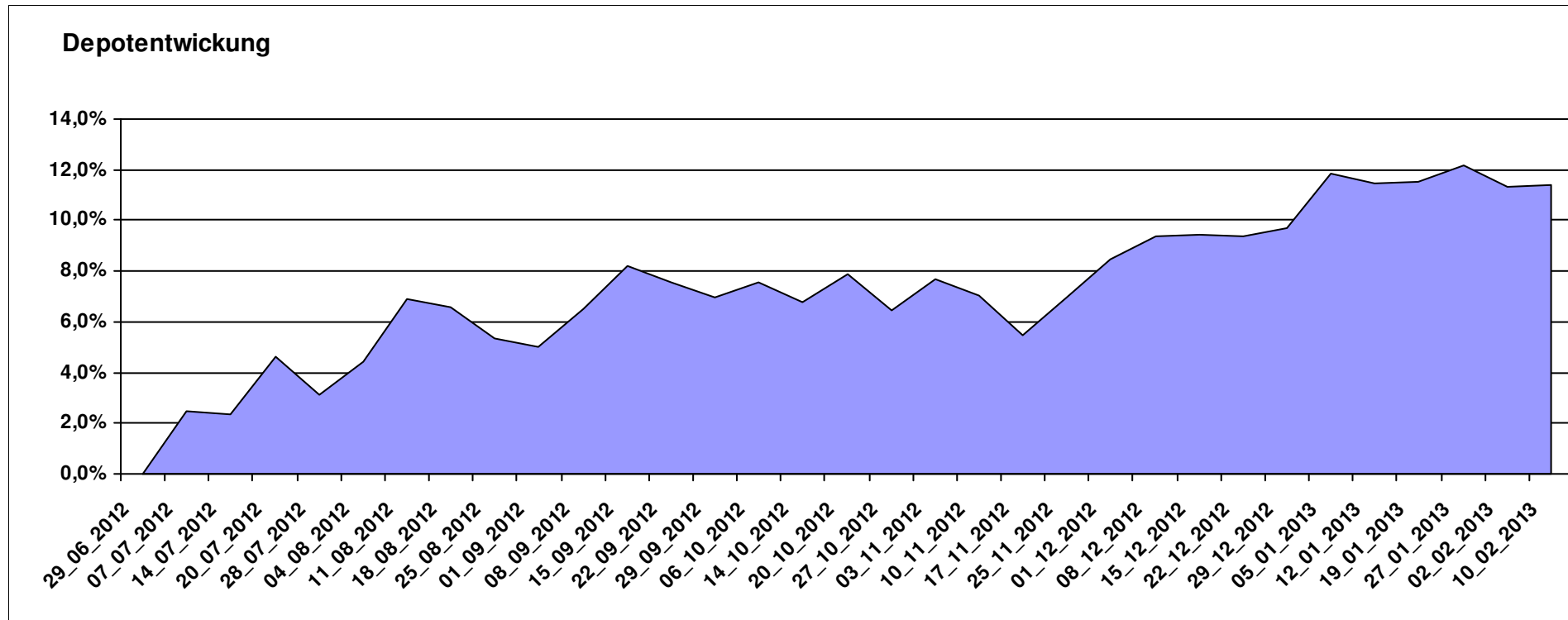
Aktuelle Depotübersicht

Letzter festgestellter Kurs vom: 10.02.2013

Bericht erstellt am: 10.02.2013 17:02:37

[BM] Oldtimer		Benchmark									
WKN	Wertpapier Name	Stück	Bestand Einstandspreis	MW	Aktuell letzter Kurs	Depotwert	Div.	Gewinn/Verlust Kurs	Summe	v.H	Portfolio
DE0008471012	Fondak A	22,019	2.000,00	90,83	109,89	2.419,69	0,00	419,69	419,69	20,98%	21,72%
LU0114760746	Templeton Growth (Euro) Fund Class A (acc)	200,200	2.000,00	9,99	11,34	2.270,27	0,00	270,27	270,27	13,51%	20,38%
IE0000830236	Baring ASEAN Frontiers Fund (USD)	15,366	2.000,00	130,16	144,64	2.222,50	0,00	222,50	222,50	11,12%	19,95%
DE0008475047	Allianz PIMCO Euro Rentenfonds A (EUR)	37,258	2.000,00	53,68	57,75	2.151,64	0,00	151,64	151,64	7,58%	19,31%
GB0032139684	M&G Recovery Fund A	91,785	2.000,00	21,79	22,64	2.078,02	0,00	78,02	78,02	3,90%	18,65%

Aktuelle Depotperformance 10.000,00 11.142,12 0,00 1.142,11 1.142,11 11,42%



Aktuelle Depotübersicht

Letzter festgestellter Kurs vom: 10.02.2013

Bericht erstellt am: 10.02.2013 17:02:37

[BM] PIIGS Index		Benchmark									
WKN	Wertpapier Name	Stück	Bestand Einstandspreis	MW	Aktuell letzter Kurs	Depotwert	Div.	Gewinn/Verlust Kurs	Summe	v.H	Portfolio
CH0021605842	FTSE Athex 20 (open End Zerti UBS)	896,861	2.000,00	2,23	3,45	3.094,17	0,00	1094,17	1094,17	54,71%	25,18%
PTING0200002	PSI 20	0,426	2.000,00	4697,96	6133,01	2.610,92	0,00	610,92	610,92	30,55%	21,25%
IT0003465736	FTSE MIB	0,140	2.000,00	0,00	16630,50	2.330,12	0,00	330,12	330,12	16,51%	18,97%
ES0SI0000005	IBEX 35	0,282	2.000,00	7102,20	8174,90	2.302,08	0,00	302,08	302,08	15,10%	18,74%
DE000CB78YX7	MSCI Irland (open End Zerti CoBa)	74,019	2.000,00	27,02	26,33	1.948,93	0,00	-51,07	-51,07	-2,55%	15,86%

Aktuelle Depotperformance

10.000,00

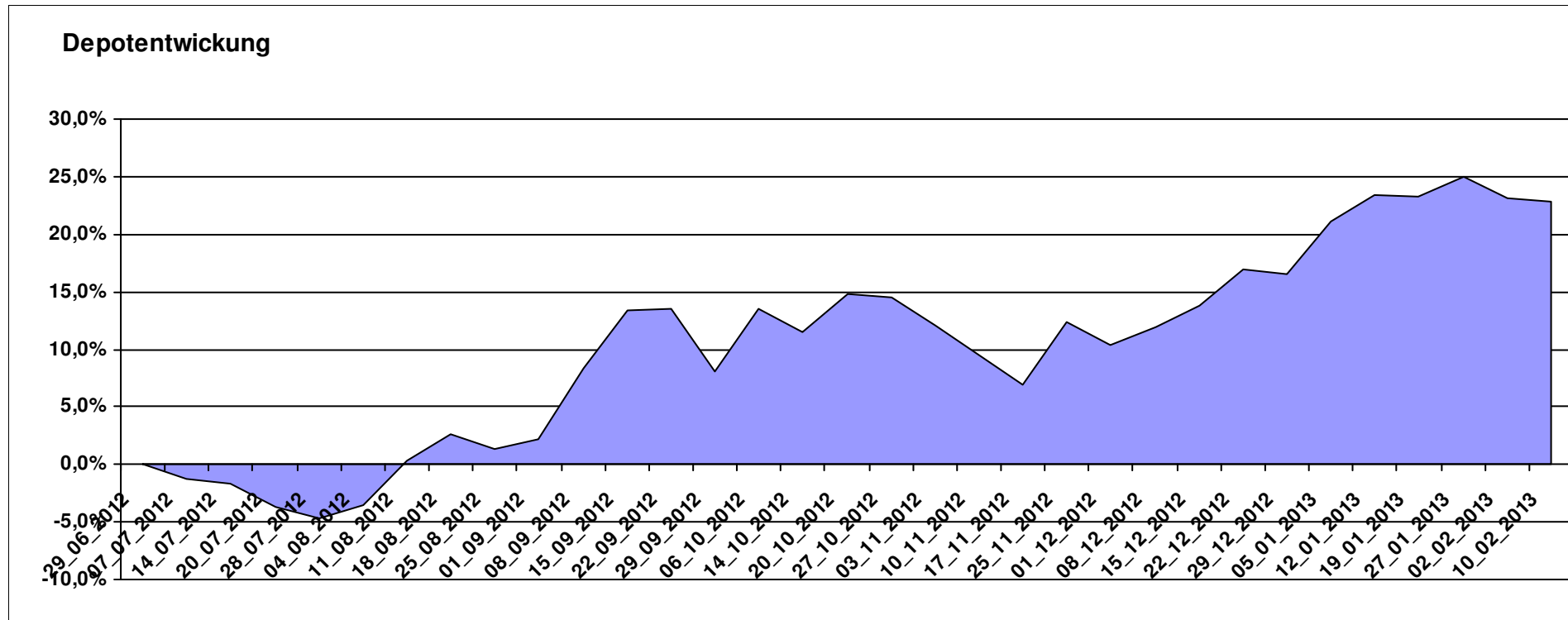
12.286,22

0,00

2.286,22

2.286,22

22,86%



Aktuelle Depotübersicht

Letzter festgestellter Kurs vom: 10.02.2013

Bericht erstellt am: 10.02.2013 17:02:37

[BM] Short and Rather Short		Benchmark									
WKN	Wertpapier Name	Stück	Bestand Einstandspreis	MW	letztter Kurs	Aktuell Depotwert	Div.	Gewinn/Verlust Kurs	Summe	v.H	Portfolio
LU0419740955	ComStage ETF CAC 40 Short	35,480	2.000,00	56,37	48,19	1.709,77	0,00	-290,23	-290,23	-14,51%	22,97%
LU0488316562	ComStage ETF FTSE 100 Short	53,605	2.000,00	37,31	30,02	1.609,22	0,00	-390,78	-390,78	-19,54%	21,62%
LU0411078636	db x-trackers S&P 500 2x Inverse Daily ETF	188,147	2.000,00	10,63	7,71	1.450,61	0,00	-549,39	-549,39	-27,47%	19,49%
LU0417510616	db x-trackers ES 50 D. Short Daily ETF	92,550	2.000,00	21,61	14,48	1.340,12	0,00	-659,88	-659,88	-32,99%	18,01%
DE000A0X9AA8	ETFX DAX 2x Short	55,726	2.000,00	35,89	23,91	1.332,40	0,00	-667,60	-667,60	-33,38%	17,90%

Aktuelle Depotperformance

10.000,00

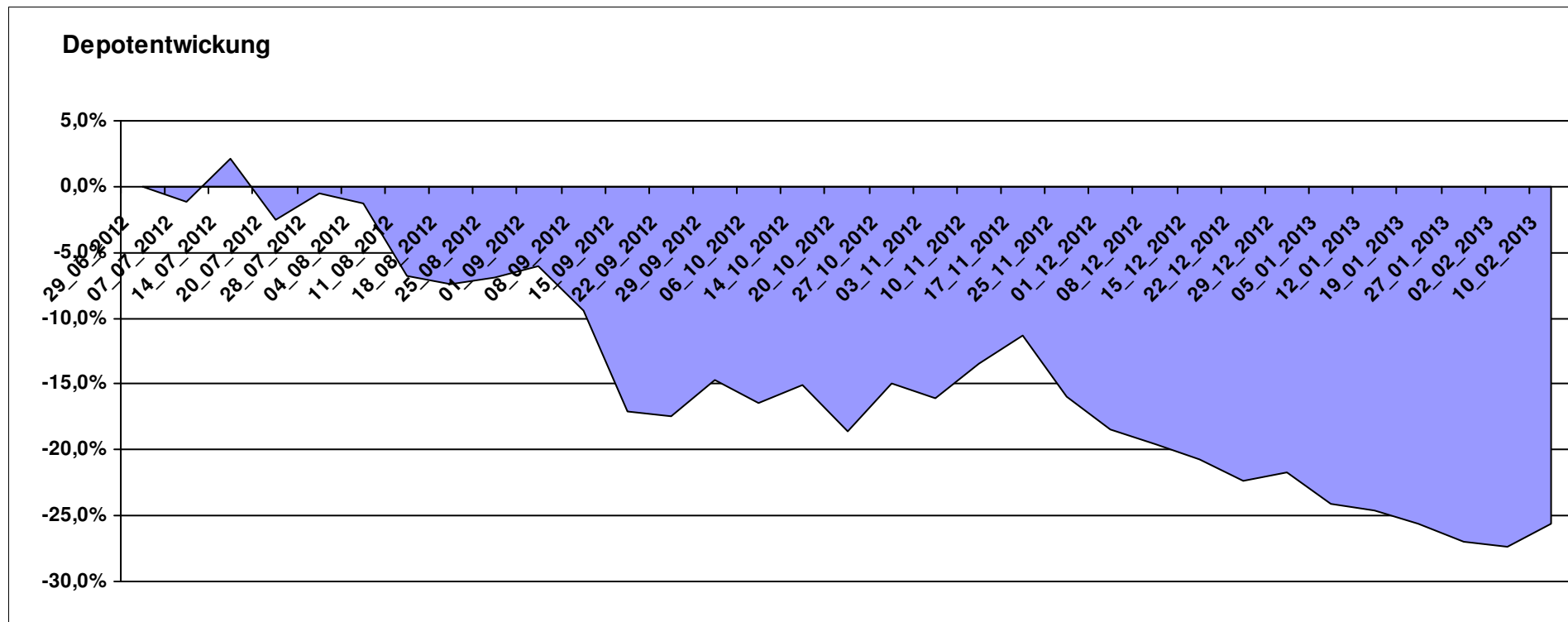
7.442,12

0,00

-2.557,87

-2.557,87

-25,58%



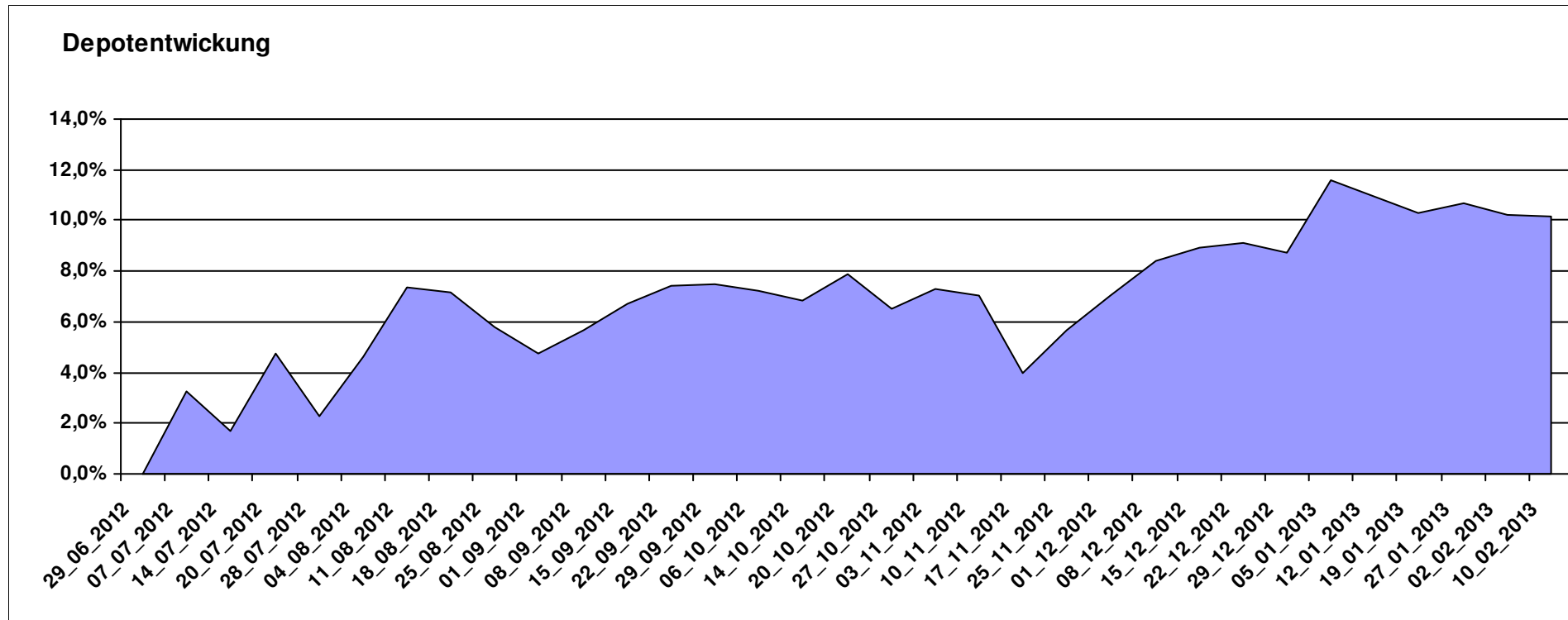
Aktuelle Depotübersicht

Letzter festgestellter Kurs vom: 10.02.2013

Bericht erstellt am: 10.02.2013 17:02:37

[BM] UNI Fonds		Benchmark									
WKN	Wertpapier Name	Stück	Bestand Einstandspreis	MW	Aktuell letzter Kurs	Depotwert	Div.	Gewinn/Verlust Kurs	Summe	v.H	Portfolio
DE0008491002	UniFonds	60,405	2.000,00	33,11	37,87	2.287,53	0,00	287,53	287,53	14,38%	20,76%
LU0037079034	UniAsia	47,962	2.000,00	41,70	46,80	2.244,60	0,00	244,60	244,60	12,23%	20,37%
DE0008491044	UniRak	24,792	2.000,00	80,67	87,95	2.180,49	0,00	180,49	180,49	9,02%	19,79%
LU0115904467	UniEM Global	29,386	2.000,00	68,06	73,64	2.163,97	0,00	163,97	163,97	8,20%	19,64%
DE0008491051	UniGlobal	16,831	2.000,00	118,83	127,16	2.140,20	0,00	140,20	140,20	7,01%	19,43%

Aktuelle Depotperformance 10.000,00 11.016,79 0,00 1.016,79 1.016,79 10,17%



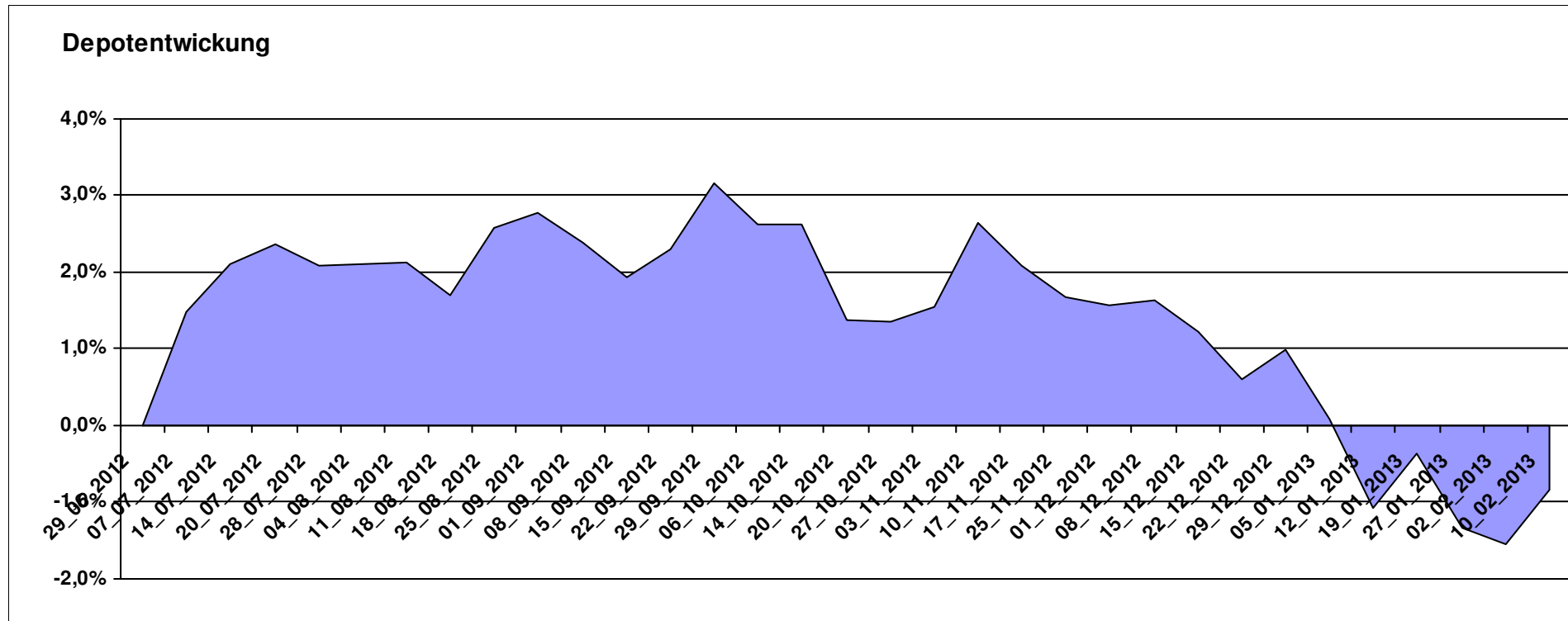
Aktuelle Depotübersicht

Letzter festgestellter Kurs vom: 10.02.2013

Bericht erstellt am: 10.02.2013 17:02:37

Aurum		Teilnehmer									
WKN	Wertpapier Name	Stück	Bestand Einstandspreis	MW	letztter Kurs	Aktuell Depotwert	Div.	Gewinn/Verlust Kurs	Summe	v.H	Portfolio
LU0432616737	Invesco Balanced-Risk Allocation	146,951	2.000,00	13,61	14,47	2.126,38	0,00	126,38	126,38	6,32%	21,44%
DE000A0D8Q31	iShares eb.rexx® Government Germany 10.5+	12,829	2.000,00	155,90	156,96	2.013,60	0,00	13,60	13,60	0,68%	20,30%
DE000A1E0HR8	db Physical Gold ETC (EUR)	15,941	2.000,00	125,46	123,87	1.974,65	0,00	-25,35	-25,35	-1,27%	19,91%
DE0007483612	Deka ImmobilienGlobal	35,461	2.000,00	56,40	54,74	1.941,13	0,00	-58,87	-58,87	-2,94%	19,57%
LU0272941971	Amundi Funds Volatility Euro Eq C/C	12,706	2.000,00	157,40	146,48	1.861,25	0,00	-138,75	-138,75	-6,94%	18,77%

Aktuelle Depotperformance 10.000,00 9.917,01 0,00 -82,99 -82,99 -0,83%



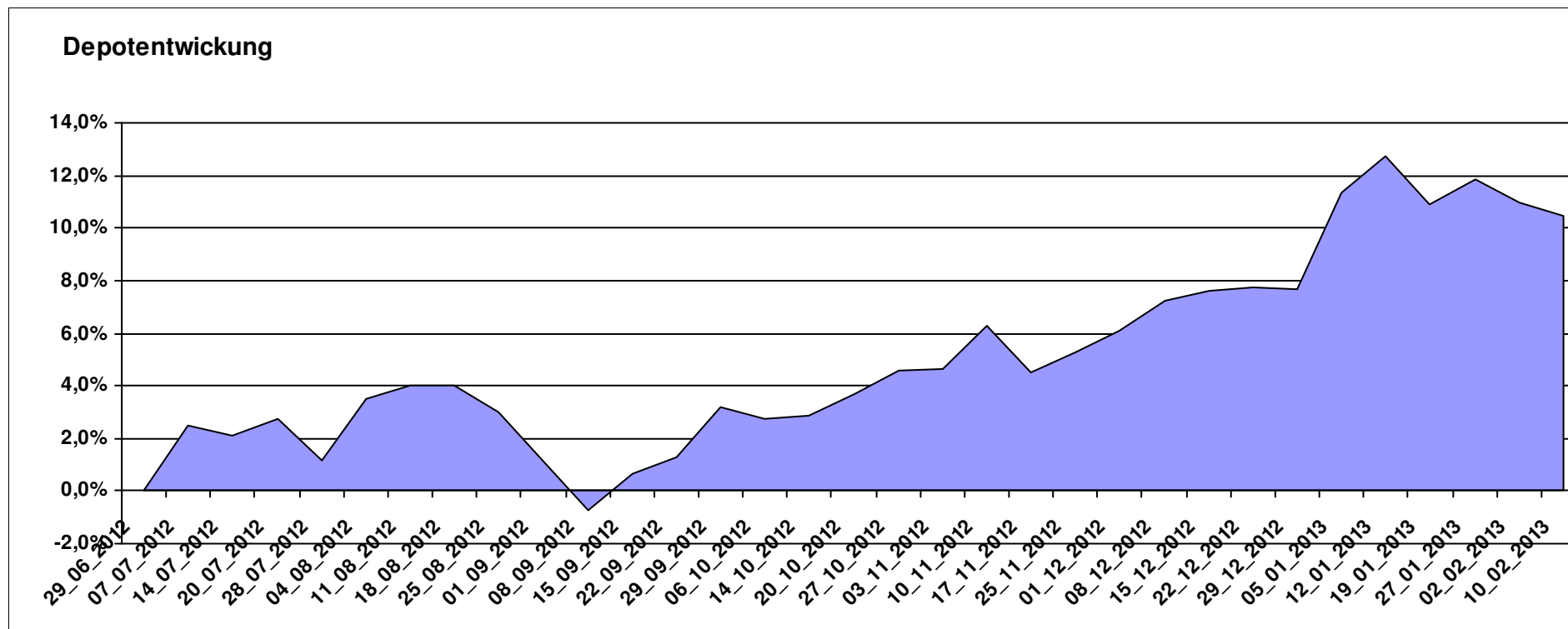
Aktuelle Depotübersicht

Letzter festgestellter Kurs vom: 10.02.2013

Bericht erstellt am: 10.02.2013 17:02:37

Bärenbulle		Teilnehmer									
WKN	Wertpapier Name	Stück	Bestand Einstandspreis	MW	Aktuell letzter Kurs	Depotwert	Div.	Gewinn/Verlust Kurs	Summe	v.H	Portfolio
FR0010833541	Lyxor ETF FTSE EPRA/NAREIT Asia exJap D EUR	242,424	2.000,00	8,25	10,08	2.443,64	0,00	443,64	443,64	22,18%	22,13%
FR0010713784	Amundi MSCI China	11,366	2.000,00	175,97	205,55	2.336,19	0,00	336,19	336,19	16,81%	21,15%
LU0667622202	RBS Market Access MSCI FrontierMrkts ETF	47,032	2.000,00	42,52	46,26	2.175,71	0,00	175,71	175,71	8,79%	19,70%
IE00B48X4842	SPDR® MSCI Emerging Markets SC	40,609	2.000,00	49,25	51,69	2.099,09	0,00	99,09	99,09	4,95%	19,01%
DE000A0RFEC9	iShares MSCI Japan Small Cap (DE) EUR	110,497	2.000,00	18,10	18,00	1.988,95	0,00	-11,05	-11,05	-0,55%	18,01%

Aktuelle Depotperformance 10.000,00 11.043,58 0,00 1.043,57 1.043,57 10,44%



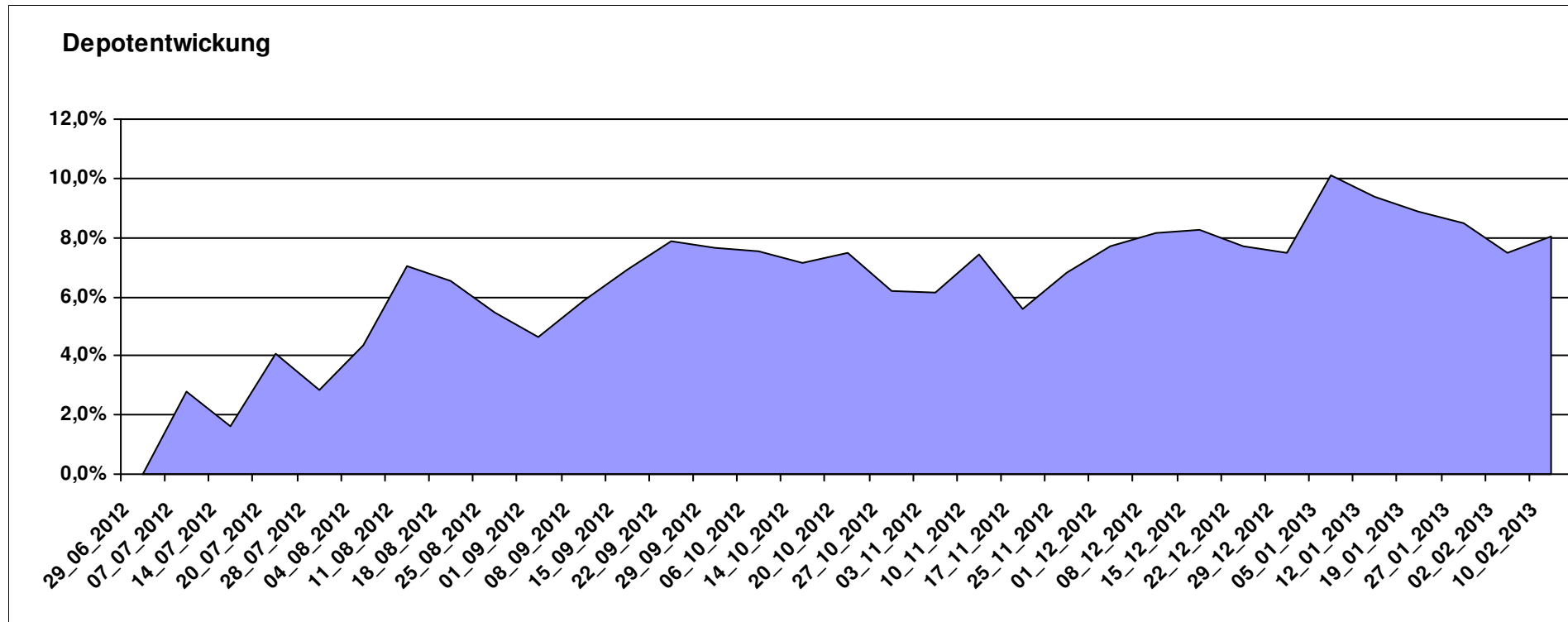
Aktuelle Depotübersicht

Letzter festgestellter Kurs vom: 10.02.2013

Bericht erstellt am: 10.02.2013 17:02:37

ceekay74		Teilnehmer									
WKN	Wertpapier Name	Stück	Bestand Einstandspreis	MW	Aktuell letzter Kurs	Depotwert	Div.	Gewinn/Verlust Kurs	Summe	v.H	Portfolio
LU0274211480	db x-trackers DAX® ETF	31,417	2.000,00	63,66	75,23	2.363,49	0,00	363,49	363,49	18,17%	21,87%
LU0274208692	db x-trackers MSCI World TRN	81,967	2.000,00	24,40	26,48	2.170,49	0,00	170,49	170,49	8,52%	20,09%
LU0292107645	db x-trackers Emerging Markets	70,998	2.000,00	28,17	30,35	2.154,77	0,00	154,77	154,77	7,74%	19,94%
LU0260870661	Templeton Global Total Return Fund A	100,200	2.000,00	19,96	21,47	2.151,30	0,00	151,30	151,30	7,57%	19,91%
US78463V1070	SPDR GOLD TRUST GOLD SHARES	16,335	2.000,00	122,44	120,34	1.965,70	0,00	-34,30	-34,30	-1,72%	18,19%

Aktuelle Depotperformance 10.000,00 10.805,75 0,00 805,76 805,76 8,06%



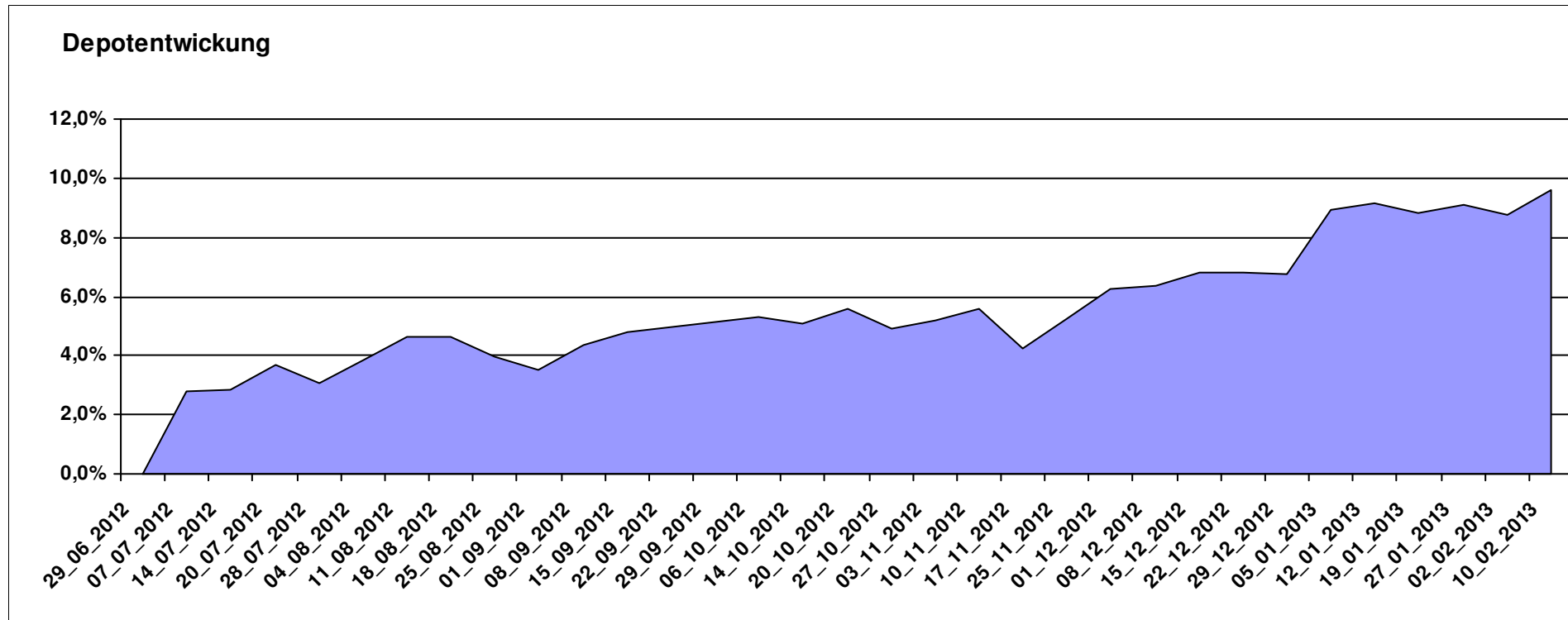
Aktuelle Depotübersicht

Letzter festgestellter Kurs vom: 10.02.2013

Bericht erstellt am: 10.02.2013 17:02:37

chart Teilnehmer											
WKN	Wertpapier Name	Stück	Bestand Einstandspreis	MW	Aktuell		Div.	Gewinn/Verlust		v.H	Portfolio
					letzter Kurs	Depotwert		Kurs	Summe		
LU0231459107	Aberdeen Global Asian Smaller Comp. Fund A2	67,761	2.000,00	29,52	34,10	2.310,64	0,00	310,64	310,64	15,53%	21,08%
LU0323578657	FvS Multiple Opportunities R	12,950	2.000,00	154,44	172,32	2.231,55	0,00	231,55	231,55	11,58%	20,36%
FR0010148981	Carmignac Investissement A	2,416	2.000,00	827,95	910,01	2.198,24	0,00	198,24	198,24	9,91%	20,05%
LU0431139764	Ethna-AKTIV -E T	17,955	2.000,00	111,39	121,13	2.174,88	0,00	174,88	174,88	8,74%	19,84%
FR0010135103	Carmignac Patrimoine A	3,686	2.000,00	542,57	555,15	2.046,36	0,00	46,36	46,36	2,32%	18,67%

Aktuelle Depotperformance 10.000,00 10.961,67 0,00 961,67 961,67 9,62%



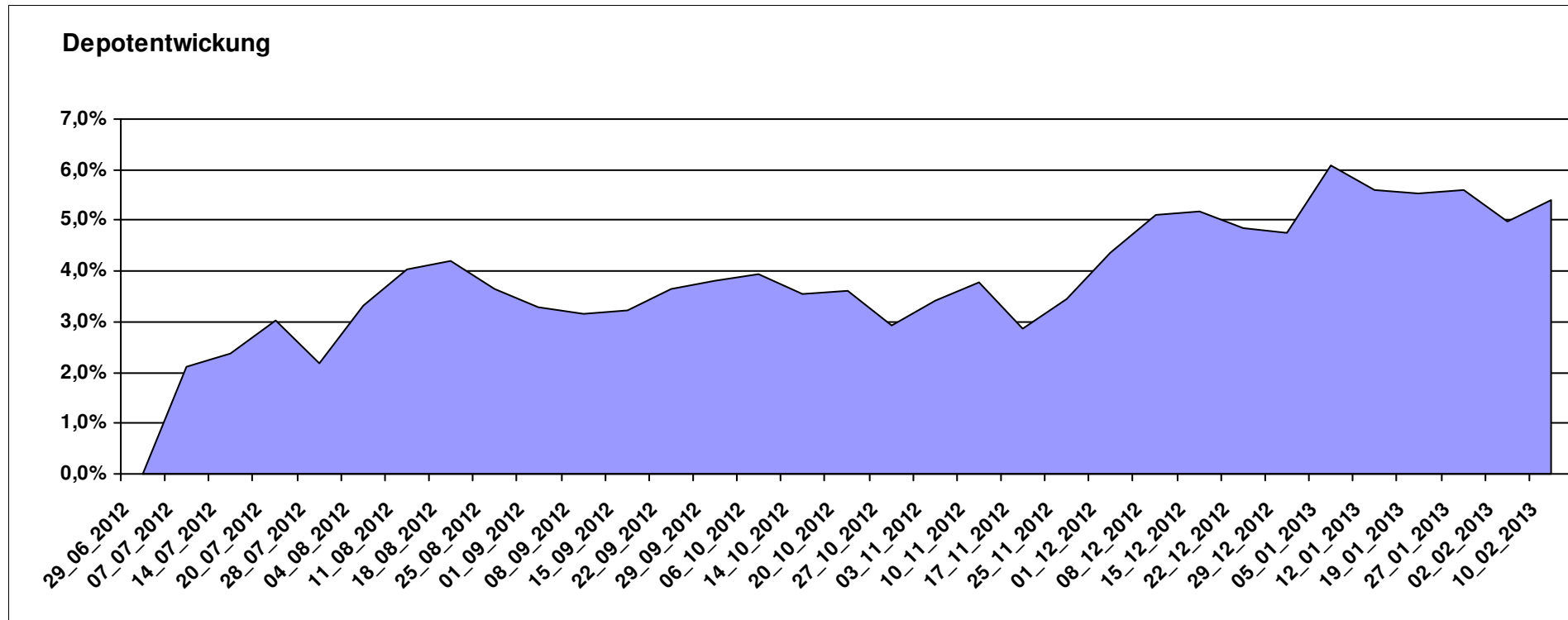
Aktuelle Depotübersicht

Letzter festgestellter Kurs vom: 10.02.2013

Bericht erstellt am: 10.02.2013 17:02:37

DAX43		Teilnehmer									
WKN	Wertpapier Name	Stück	Bestand Einstandspreis	MW	letztter Kurs	Aktuell Depotwert	Div.	Gewinn/Verlust Kurs	Summe	v.H	Portfolio
FR0010429068	Lyxor MSCI Emerging Markets A	272,109	2.000,00	7,35	7,94	2.160,54	0,00	160,54	160,54	8,03%	20,50%
DE0008486655	OP Food	10,316	2.000,00	193,88	206,29	2.128,02	0,00	128,02	128,02	6,40%	20,19%
LU0432616737	Invesco Balanced-Risk Allocation	146,951	2.000,00	13,61	14,47	2.126,38	0,00	126,38	126,38	6,32%	20,17%
LU0337411200	BANTLEON OPPORTUNITIES S	18,636	2.000,00	107,32	111,92	2.085,72	0,00	85,72	85,72	4,29%	19,79%
LU0321463506	db x-trackers II Iboxx Eur Germany Cov.	11,130	2.000,00	179,69	183,22	2.039,24	0,00	39,24	39,24	1,96%	19,35%

Aktuelle Depotperformance 10.000,00 10.539,90 0,00 539,90 539,90 5,40%



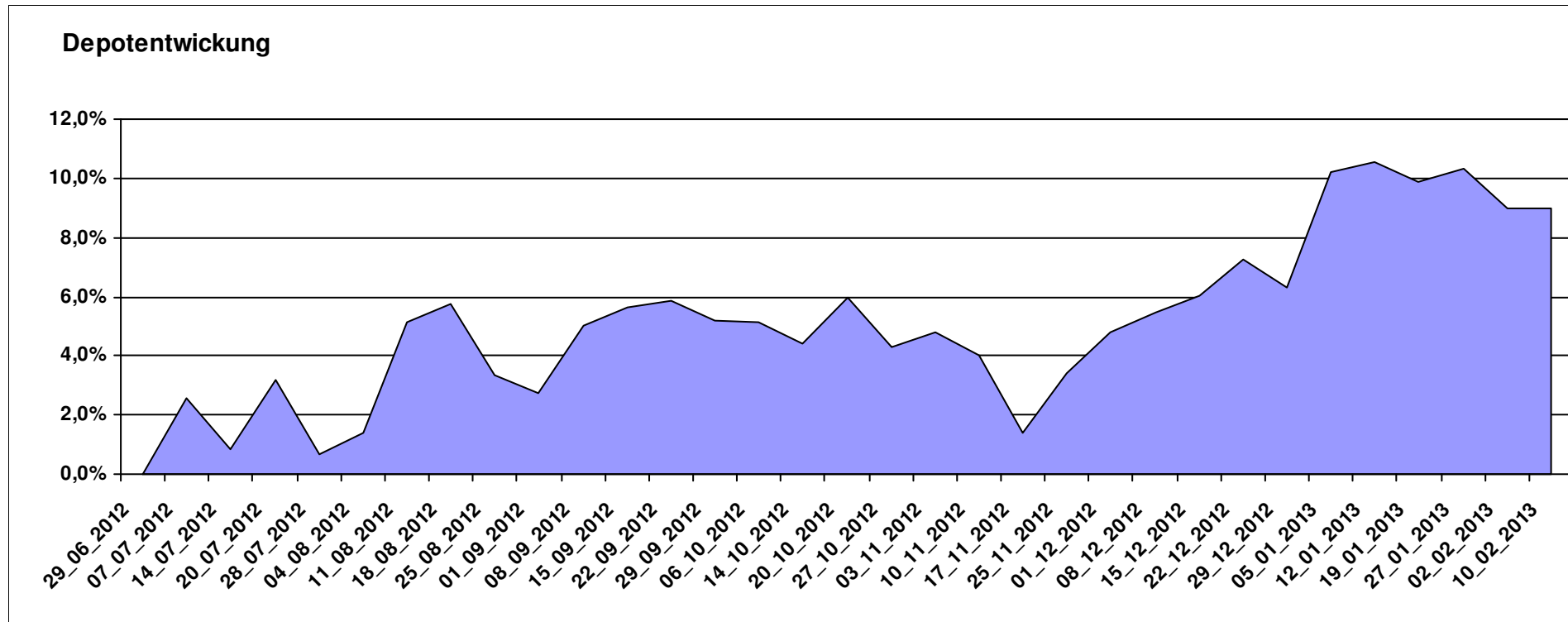
Aktuelle Depotübersicht

Letzter festgestellter Kurs vom: 10.02.2013

Bericht erstellt am: 10.02.2013 17:02:37

Emilian		Teilnehmer									
WKN	Wertpapier Name	Stück	Bestand Einstandspreis	MW	letztter Kurs	Aktuell Depotwert	Div.	Gewinn/Verlust Kurs	Summe	v.H	Portfolio
LU0322253906	db x-trackers MSCI Europe SC	109,951	2.000,00	18,19	21,83	2.400,22	0,00	400,22	400,22	20,01%	22,02%
IE00B0M62T89	iShares DJ Euro STOXX Value	130,890	2.000,00	15,28	16,99	2.223,69	0,00	223,69	223,69	11,18%	20,40%
LU0322248658	db x-trackers RUSSELL 2000 ETF	24,429	2.000,00	81,87	88,69	2.166,61	0,00	166,61	166,61	8,33%	19,87%
LU0292107645	db x-trackers Emerging Markets	70,998	2.000,00	28,17	30,35	2.154,77	0,00	154,77	154,77	7,74%	19,77%
DE000A0D8Q49	iShares DJ STOXX US SelDiv	61,843	2.000,00	32,34	31,63	1.956,09	0,00	-43,91	-43,91	-2,20%	17,94%

Aktuelle Depotperformance 10.000,00 10.901,38 0,00 901,38 901,38 9,01%



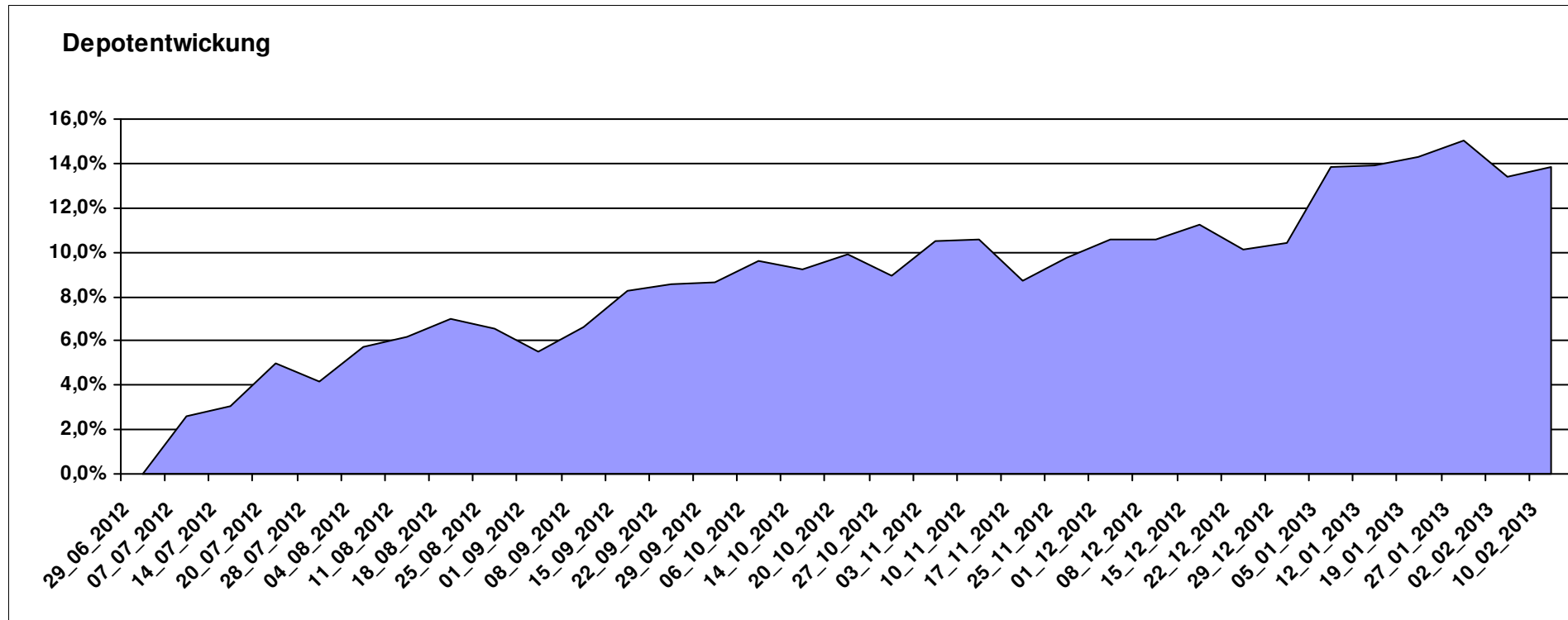
Aktuelle Depotübersicht

Letzter festgestellter Kurs vom: 10.02.2013

Bericht erstellt am: 10.02.2013 17:02:37

euro_82		Teilnehmer									
WKN	Wertpapier Name	Stück	Bestand Einstandspreis	MW	Aktuell letzter Kurs	Depotwert	Div.	Gewinn/Verlust Kurs	Summe	v.H	Portfolio
LU0348802470	Allianz RCM Thailand - IT - USD	70,721	2.000,00	28,28	38,41	2.716,41	0,00	716,41	716,41	35,82%	23,86%
DE0008490962	DWS Deutschland	19,675	2.000,00	101,65	127,47	2.508,02	0,00	508,02	508,02	25,40%	22,03%
LU0231459107	Aberdeen Global Asian Smaller Comp. Fund A2	67,761	2.000,00	29,52	34,10	2.310,64	0,00	310,64	310,64	15,53%	20,30%
LU0102830865	ACM Bernstein Global High Yield Portfolio A2	216,914	2.000,00	9,22	9,34	2.025,97	0,00	25,97	25,97	1,30%	17,80%
LU0147784119	NESTOR Australien Fonds	6,180	2.000,00	323,63	294,98	1.822,95	0,00	-177,05	-177,05	-8,85%	16,01%

Aktuelle Depotperformance 10.000,00 11.383,99 0,00 1.383,99 1.383,99 13,84%



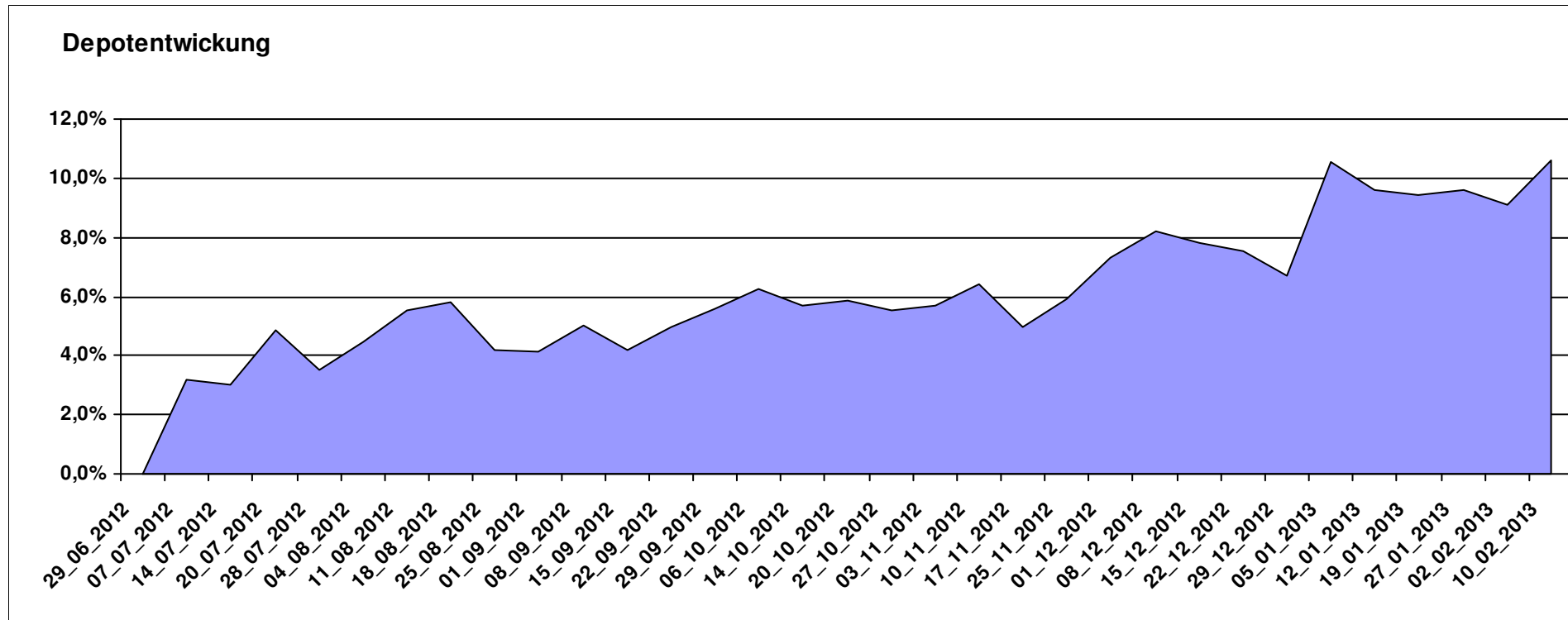
Aktuelle Depotübersicht

Letzter festgestellter Kurs vom: 10.02.2013

Bericht erstellt am: 10.02.2013 17:02:37

Fondsguru22		Teilnehmer									
WKN	Wertpapier Name	Stück	Bestand Einstandspreis	MW	Aktuell letzter Kurs	Depotwert	Div.	Gewinn/Verlust Kurs	Summe	v.H	Portfolio
LU0231459958	Aberdeen Asien SC	68,259	2.000,00	29,30	33,95	2.317,41	0,00	317,41	317,41	15,87%	20,95%
LU0278932362	Aberdeen Emerging SC	158,856	2.000,00	12,59	14,57	2.314,54	0,00	314,54	314,54	15,73%	20,92%
LU0125944966	MFS Meridian Europ Sm Cos A1 EUR	71,454	2.000,00	27,99	31,87	2.277,24	0,00	277,24	277,24	13,86%	20,58%
LU0119620416	Morgan Stanley Global Brands	35,663	2.000,00	56,08	58,72	2.094,15	0,00	94,15	94,15	4,71%	18,93%
LU0225737302	MS INV F US Advantage A	71,710	2.000,00	27,89	28,72	2.059,52	0,00	59,52	59,52	2,98%	18,62%

Aktuelle Depotperformance 10.000,00 11.062,86 0,00 1.062,85 1.062,85 10,63%



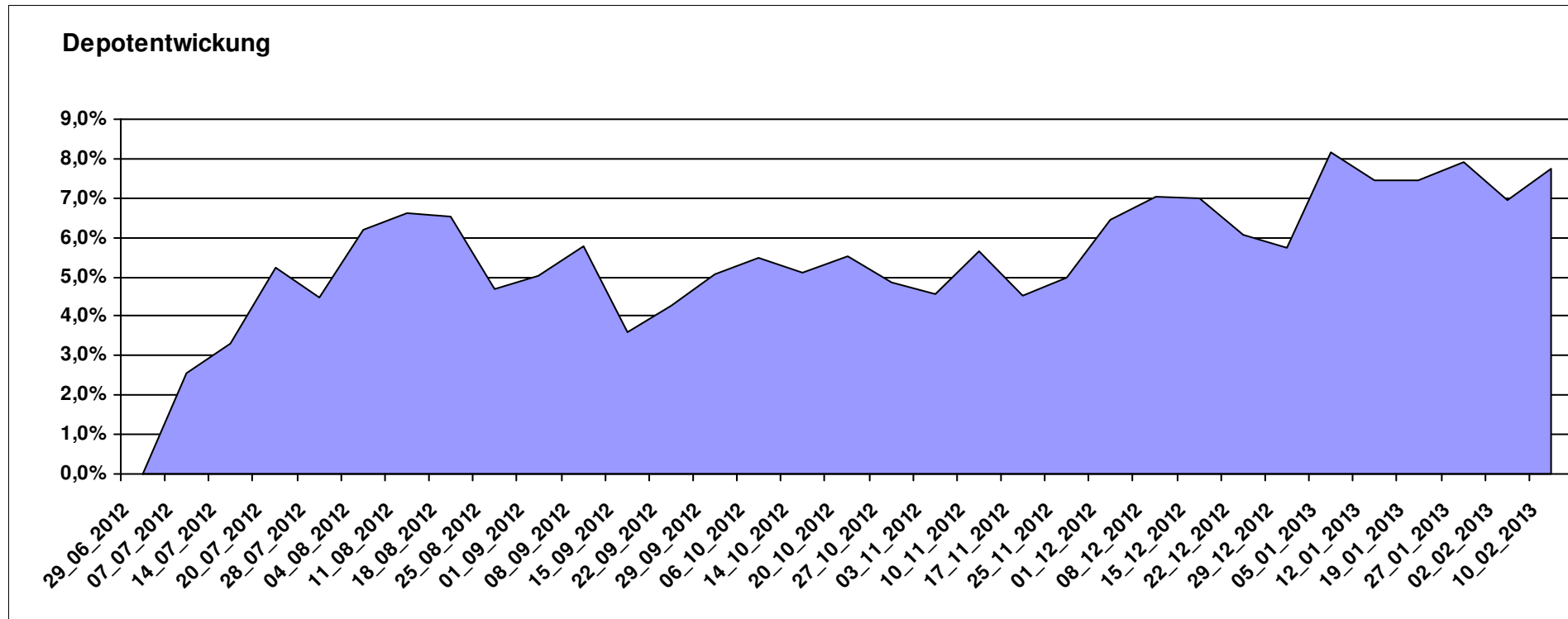
Aktuelle Depotübersicht

Letzter festgestellter Kurs vom: 10.02.2013

Bericht erstellt am: 10.02.2013 17:02:37

Frank05		Teilnehmer									
WKN	Wertpapier Name	Stück	Bestand Einstandspreis	MW	letztter Kurs	Aktuell Depotwert	Div.	Gewinn/Verlust Kurs	Summe	v.H	Portfolio
LU0278937759	Aberdeen Global - Emerging Markets SC	157,480	2.000,00	12,70	14,66	2.308,66	0,00	308,66	308,66	15,43%	21,42%
LU0378435985	ComStage ETF STOXX EUROPE 600 HEALTH CARE NR	28,859	2.000,00	69,30	76,63	2.211,44	0,00	211,44	211,44	10,57%	20,52%
FR0000001745	SPDR MSCI EUROPE CONSUMER STAPLES ETF	19,524	2.000,00	102,44	112,59	2.198,16	0,00	198,16	198,16	9,91%	20,40%
BE0170241062	KBC Equity Fund Food & Personal Products	1,844	2.000,00	1084,40	1113,22	2.053,15	0,00	53,15	53,15	2,66%	19,05%
LU0274939478	Aviva Investors - Emerging Markets Bond Fund A	224,468	2.000,00	8,91	8,93	2.004,55	0,00	4,55	4,55	0,23%	18,60%

Aktuelle Depotperformance 10.000,00 10.775,96 0,00 775,97 775,97 7,76%



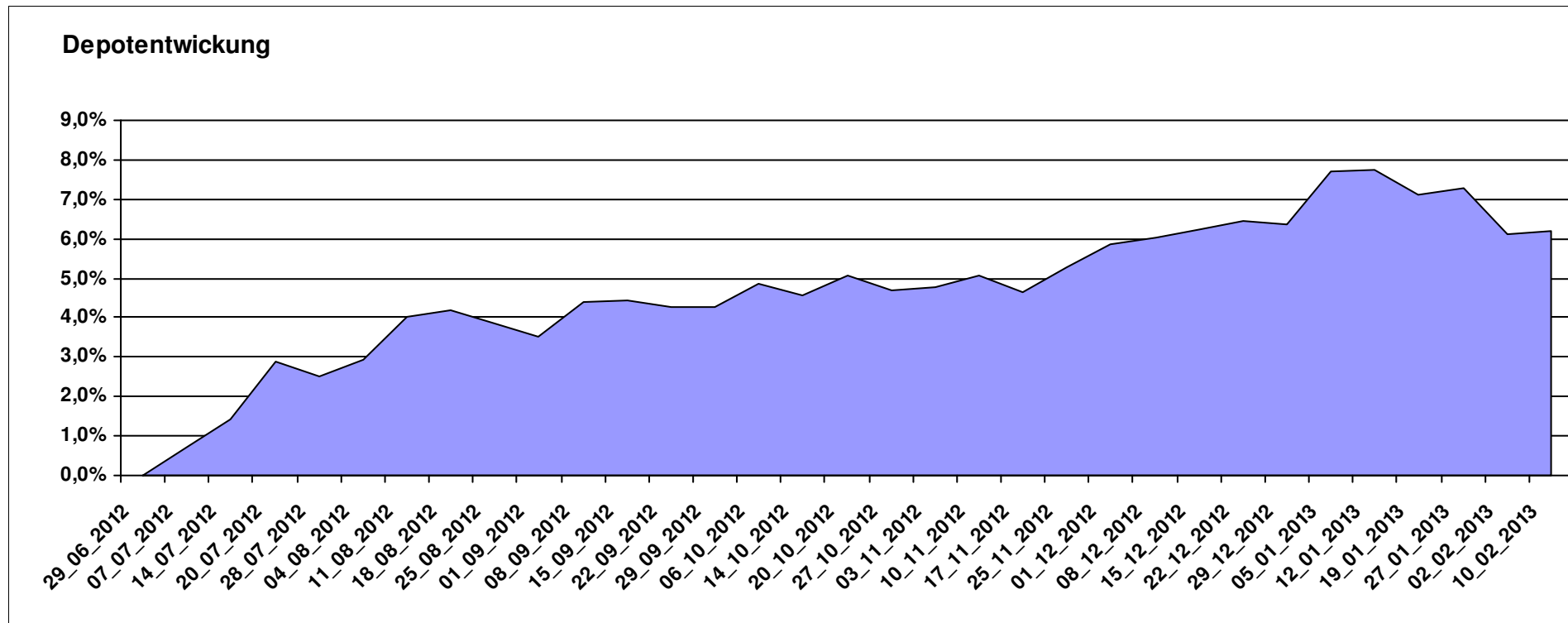
Aktuelle Depotübersicht

Letzter festgestellter Kurs vom: 10.02.2013

Bericht erstellt am: 10.02.2013 17:02:37

Gaston		Teilnehmer									
WKN	Wertpapier Name	Stück	Bestand Einstandspreis	MW	letztter Kurs	Aktuell Depotwert	Div.	Gewinn/Verlust Kurs	Summe	v.H	Portfolio
LU0524480265	iBOXX® € SOVEREIGNS EUROZONE YIELD PLUS TR INDEX	16,793	2.000,00	119,09	131,92	2.215,39	0,00	215,39	215,39	10,77%	20,86%
LU0265291665	Parvest European Small Convertible	16,051	2.000,00	124,60	134,26	2.155,06	0,00	155,06	155,06	7,75%	20,29%
IE00B3YLTY66	SPDR MSCI ACWI IMI ETF (EUR)	35,317	2.000,00	56,63	59,64	2.106,30	0,00	106,30	106,30	5,32%	19,83%
AT0000688072	PIA - EURO CORPORATE BOND	14,695	2.000,00	136,10	141,82	2.084,06	0,00	84,06	84,06	4,20%	19,62%
LU0132414144	Aberdeen Select Em. Markets Bond Fund A2	69,107	2.000,00	28,94	29,82	2.060,76	0,00	60,76	60,76	3,04%	19,40%

Aktuelle Depotperformance 10.000,00 10.621,57 0,00 621,56 621,56 6,22%



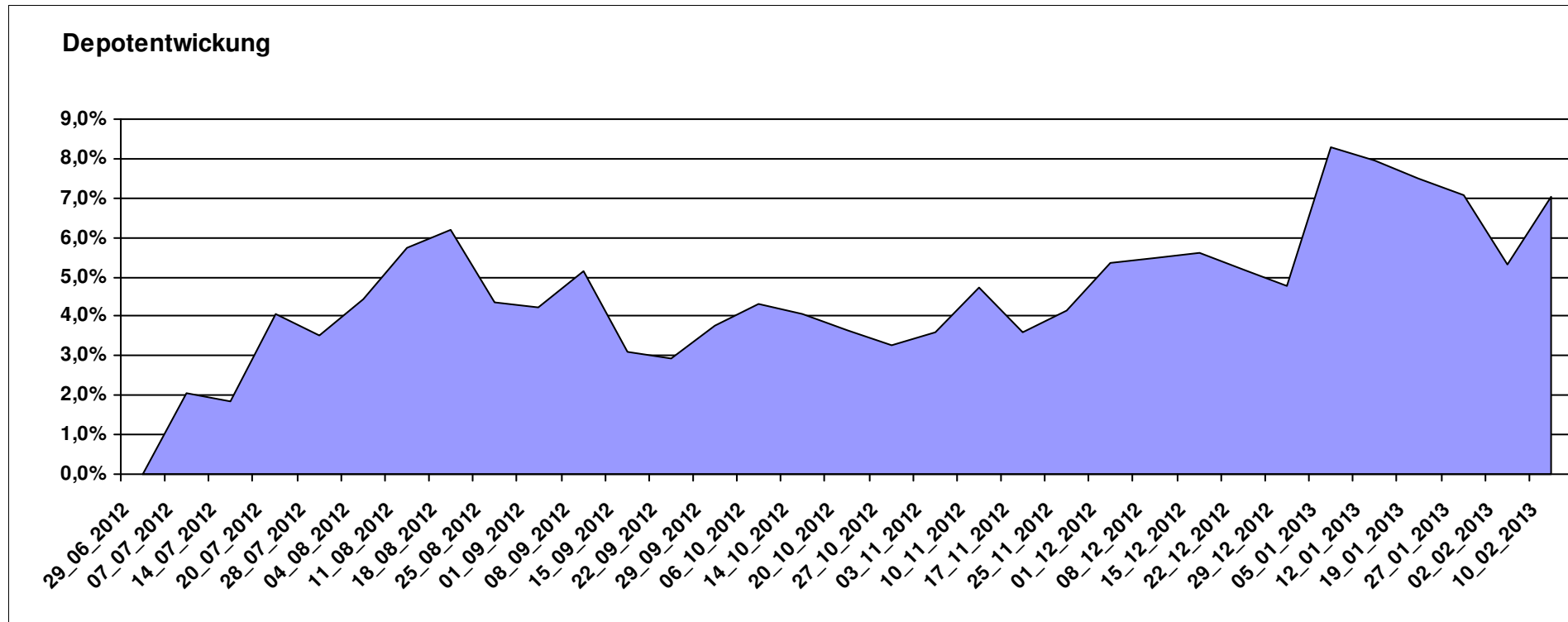
Aktuelle Depotübersicht

Letzter festgestellter Kurs vom: 10.02.2013

Bericht erstellt am: 10.02.2013 17:02:37

Ghost_69		Teilnehmer									
WKN	Wertpapier Name	Stück	Bestand Einstandspreis	MW	Aktuell letzter Kurs	Depotwert	Div.	Gewinn/Verlust Kurs	Summe	v.H	Portfolio
LU0231459107	Aberdeen Global Asian Smaller Comp. Fund A2	67,761	2.000,00	29,52	34,10	2.310,64	0,00	310,64	310,64	15,53%	21,59%
LU0278937759	Aberdeen Global - Emerging Markets SC	157,480	2.000,00	12,70	14,66	2.308,66	0,00	308,66	308,66	15,43%	21,57%
LU0254364663	CS EF (Lux) Global Prestige R USD	197,147	2.000,00	10,14	10,57	2.083,85	0,00	83,85	83,85	4,19%	19,47%
LU0132414144	Aberdeen Select Em. Markets Bond Fund A2	69,107	2.000,00	28,94	29,82	2.060,76	0,00	60,76	60,76	3,04%	19,25%
LU0378449770	ComStage ETF Nasdaq-100 ®	94,494	2.000,00	21,17	20,53	1.939,96	0,00	-60,04	-60,04	-3,00%	18,12%

Aktuelle Depotperformance 10.000,00 10.703,87 0,00 703,87 703,87 7,04%



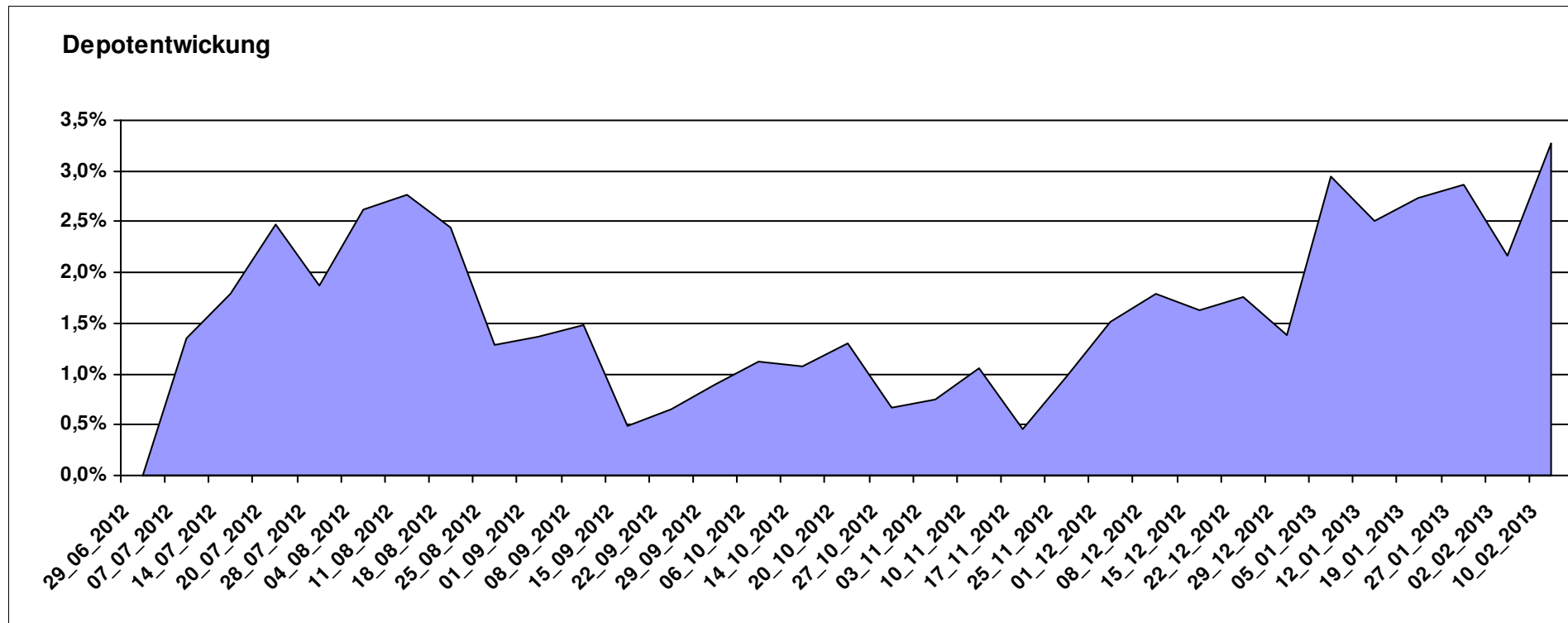
Aktuelle Depotübersicht

Letzter festgestellter Kurs vom: 10.02.2013

Bericht erstellt am: 10.02.2013 17:02:37

Hasenhirn		Teilnehmer									
WKN	Wertpapier Name	Stück	Bestand Einstandspreis	MW	Aktuell letzter Kurs	Depotwert	Div.	Gewinn/Verlust Kurs	Summe	v.H	Portfolio
LU0260870661	Templeton Global Total Return Fund A	100,200	2.000,00	19,96	21,47	2.151,30	0,00	151,30	151,30	7,57%	20,83%
LU0246569775	AW Stocks Alpha Plus OP	47,270	2.000,00	42,31	43,48	2.055,31	0,00	55,31	55,31	2,77%	19,90%
BE0170241062	KBC Equity Fund Food & Personal Products	1,844	2.000,00	1084,40	1113,22	2.053,15	0,00	53,15	53,15	2,66%	19,88%
LU0411704413	BSF - BlackRock European Absolute Return Fund	16,981	2.000,00	117,78	120,63	2.048,40	0,00	48,40	48,40	2,42%	19,84%
DE0009792218	WAVE-AKTIV	63,622	2.000,00	31,44	31,73	2.018,72	0,00	18,72	18,72	0,94%	19,55%

Aktuelle Depotperformance 10.000,00 10.326,88 0,00 326,88 326,88 3,27%



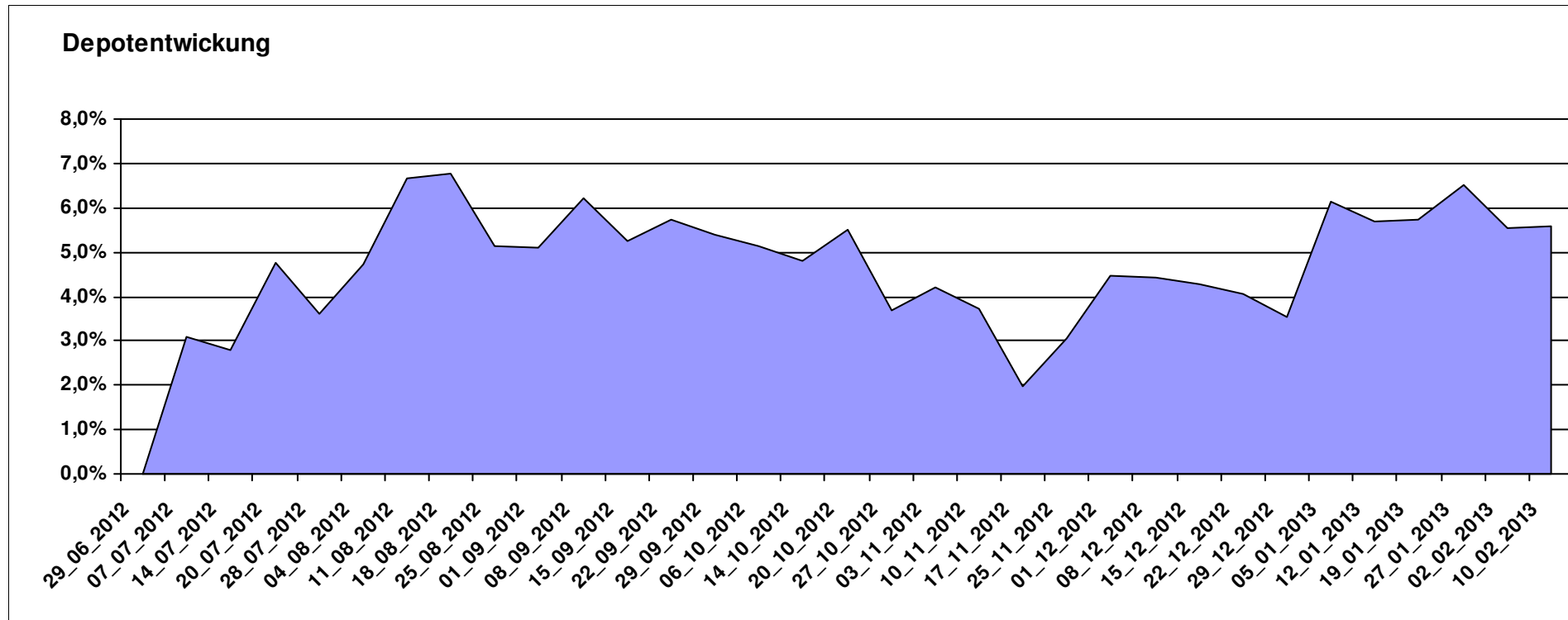
Aktuelle Depotübersicht

Letzter festgestellter Kurs vom: 10.02.2013

Bericht erstellt am: 10.02.2013 17:02:37

Hugolee		Teilnehmer									
WKN	Wertpapier Name	Stück	Bestand Einstandspreis	MW	Aktuell letzter Kurs	Depotwert	Div.	Gewinn/Verlust Kurs	Summe	v.H	Portfolio
LU0292105359	db x-trackers STOXX 600 FOOD & BEVERAGE	28,547	2.000,00	70,06	78,14	2.230,66	0,00	230,66	230,66	11,53%	21,12%
DE0008490897	DWS US GROWTH	24,432	2.000,00	81,86	87,72	2.143,17	0,00	143,17	143,17	7,16%	20,30%
DE0009848119	DWS Top Dividende	24,414	2.000,00	81,92	86,58	2.113,72	0,00	113,72	113,72	5,69%	20,02%
FR0010135103	Carmignac Patrimoine A	3,686	2.000,00	542,57	555,15	2.046,36	0,00	46,36	46,36	2,32%	19,38%
LU0292101796	db x-trackers DJ STOXX 600 OIL+GAS 1C	31,586	2.000,00	63,32	64,13	2.025,58	0,00	25,58	25,58	1,28%	19,18%

Aktuelle Depotperformance 10.000,00 10.559,49 0,00 559,50 559,50 5,59%



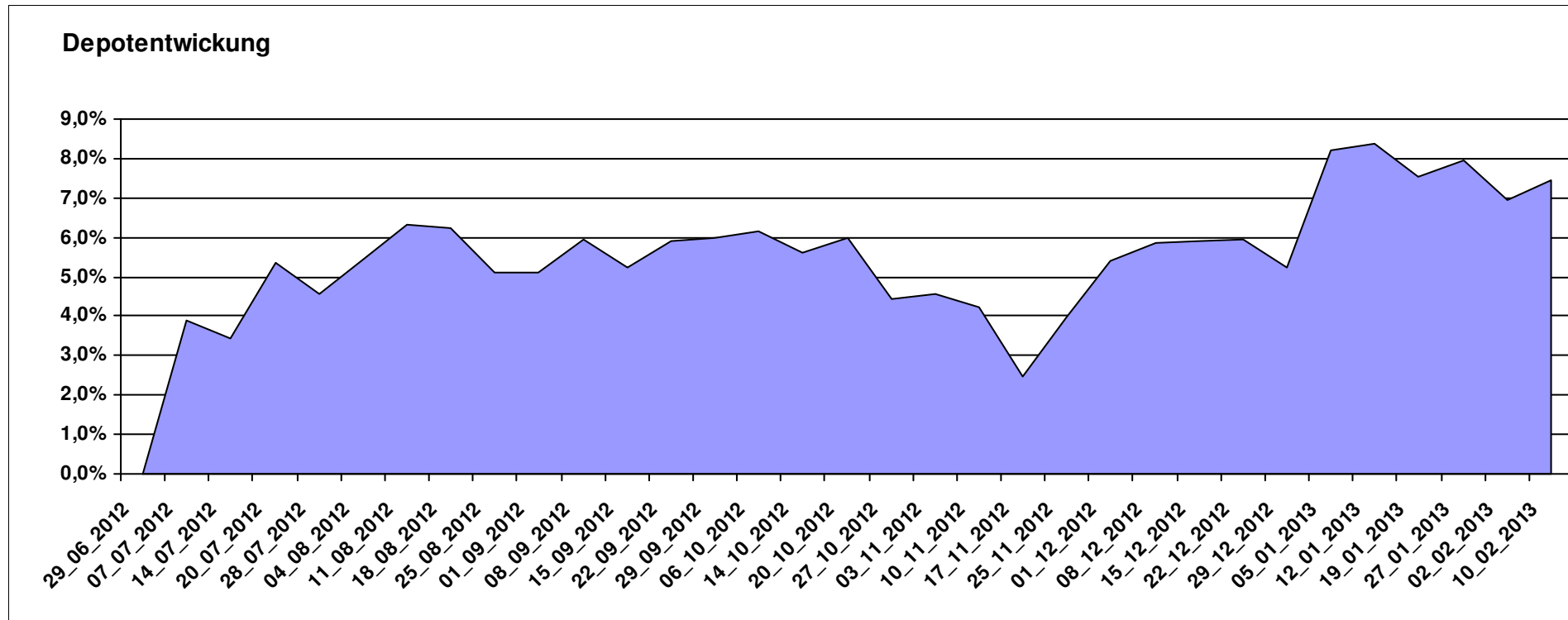
Aktuelle Depotübersicht

Letzter festgestellter Kurs vom: 10.02.2013

Bericht erstellt am: 10.02.2013 17:02:37

klaus-behmer		Teilnehmer									
WKN	Wertpapier Name	Stück	Bestand Einstandspreis	MW	Aktuell letzter Kurs	Depotwert	Div.	Gewinn/Verlust Kurs	Summe	v.H	Portfolio
JE000A0MKQK7	ETF Portfolio Global	198,216	2.000,00	10,09	11,13	2.206,14	0,00	206,14	206,14	10,31%	20,53%
LU0039499404	Allianz PIMCO Pfandbrieffonds AT	16,547	2.000,00	120,87	130,42	2.158,02	0,00	158,02	158,02	7,90%	20,09%
LU0245997951	Aviva Investors Global REIT	20,089	2.000,00	99,56	107,24	2.154,32	0,00	154,32	154,32	7,72%	20,05%
DE0009848119	DWS Top Dividende	24,414	2.000,00	81,92	86,58	2.113,72	0,00	113,72	113,72	5,69%	19,67%
AT0000746755	ESPA Stock Biotec T	11,676	2.000,00	171,29	180,82	2.111,27	0,00	111,27	111,27	5,56%	19,65%

Aktuelle Depotperformance 10.000,00 10.743,47 0,00 743,48 743,48 7,43%



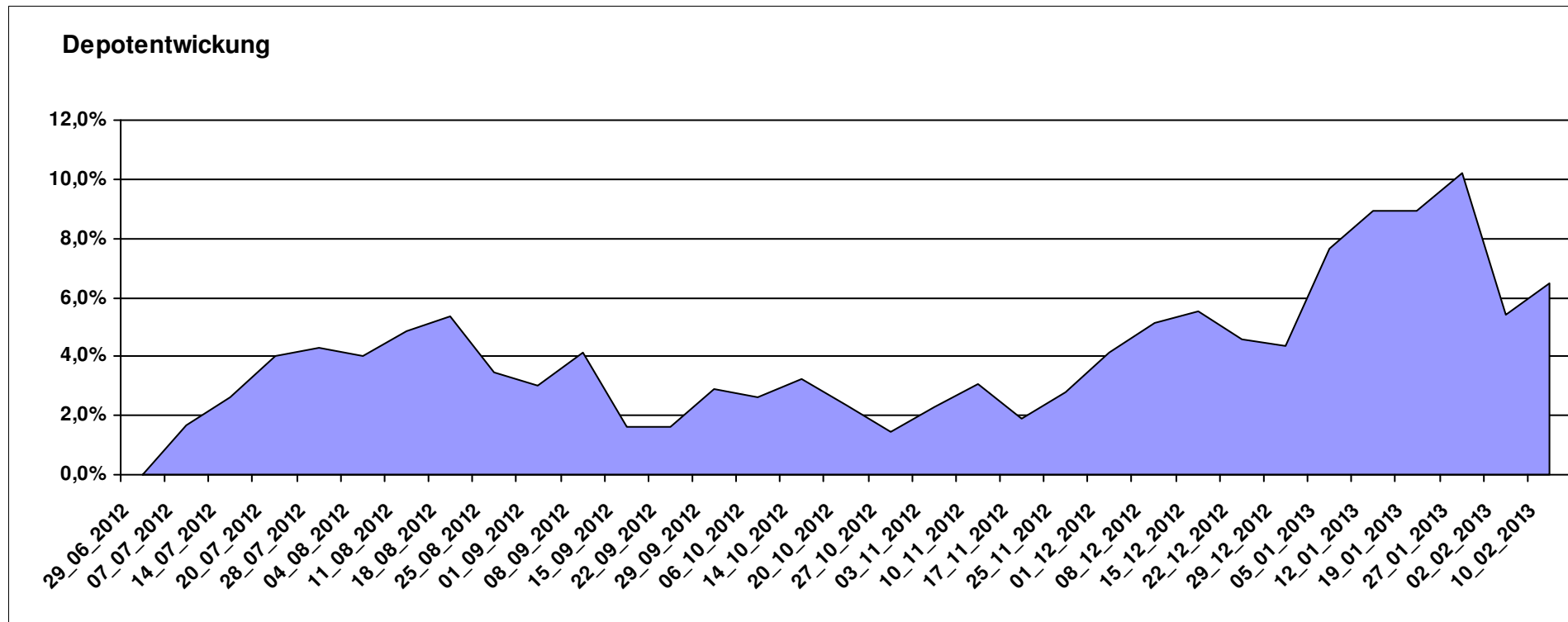
Aktuelle Depotübersicht

Letzter festgestellter Kurs vom: 10.02.2013

Bericht erstellt am: 10.02.2013 17:02:37

Laser12		Teilnehmer									
WKN	Wertpapier Name	Stück	Bestand Einstandspreis	MW	letztter Kurs	Aktuell Depotwert	Div.	Gewinn/Verlust Kurs	Summe	v.H	Portfolio
LU0213961922	HSBC GIF TURKEY EQUITY I CAP	86,044	2.000,00	23,24	29,82	2.565,82	0,00	565,82	565,82	28,29%	24,10%
LU0130191181	CLARIDEN LEU (LUX) BIOTECHNOLOGY EQUITY FUND IB	12,657	2.000,00	158,01	163,68	2.071,71	0,00	71,71	71,71	3,59%	19,46%
LU0035765741	VONTOBEL FUND US VALUE EQUITY B	4,279	2.000,00	467,38	482,73	2.065,69	0,00	65,69	65,69	3,28%	19,40%
LU0385405567	PICTET-WATER-HP USD	11,888	2.000,00	168,23	168,95	2.008,54	0,00	8,54	8,54	0,43%	18,87%
LU0102000758	PARVEST EQUITY JAPAN SMALL CAP I	0,049	2.000,00	0,00	39743,39	1.934,63	0,00	-65,37	-65,37	-3,27%	18,17%

Aktuelle Depotperformance 10.000,00 10.646,39 0,00 646,39 646,39 6,46%



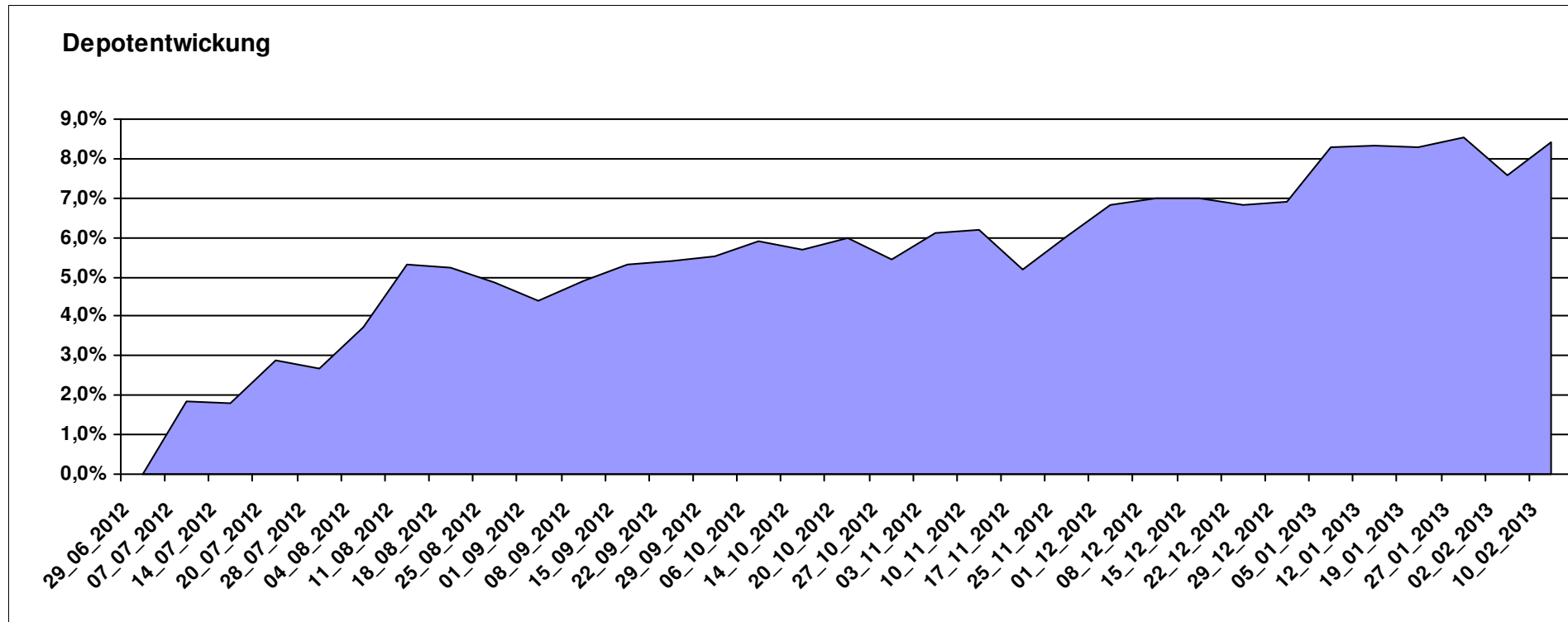
Aktuelle Depotübersicht

Letzter festgestellter Kurs vom: 10.02.2013

Bericht erstellt am: 10.02.2013 17:02:37

Licuala		Teilnehmer									
WKN	Wertpapier Name	Stück	Bestand Einstandspreis	MW	Aktuell letzter Kurs	Depotwert	Div.	Gewinn/Verlust Kurs	Summe	v.H	Portfolio
DE000A0M8HD2	Frankfurter Aktienfonds für Stiftungen	25,297	2.000,00	79,06	88,48	2.238,30	0,00	238,30	238,30	11,92%	20,65%
FR0011079466	Lyxor ETF MSCI All Country World	16,725	2.000,00	119,58	129,88	2.172,27	0,00	172,27	172,27	8,61%	20,04%
LU0401461305	vd Heydt Kersten Invest - Accura AF1 A	30,143	2.000,00	66,35	71,39	2.151,92	0,00	151,92	151,92	7,60%	19,85%
LU0260870661	Templeton Global Total Return Fund A	100,200	2.000,00	19,96	21,47	2.151,30	0,00	151,30	151,30	7,57%	19,85%
LU0432616737	Invesco Balanced-Risk Allocation	146,951	2.000,00	13,61	14,47	2.126,38	0,00	126,38	126,38	6,32%	19,62%

Aktuelle Depotperformance 10.000,00 10.840,17 0,00 840,17 840,17 8,40%



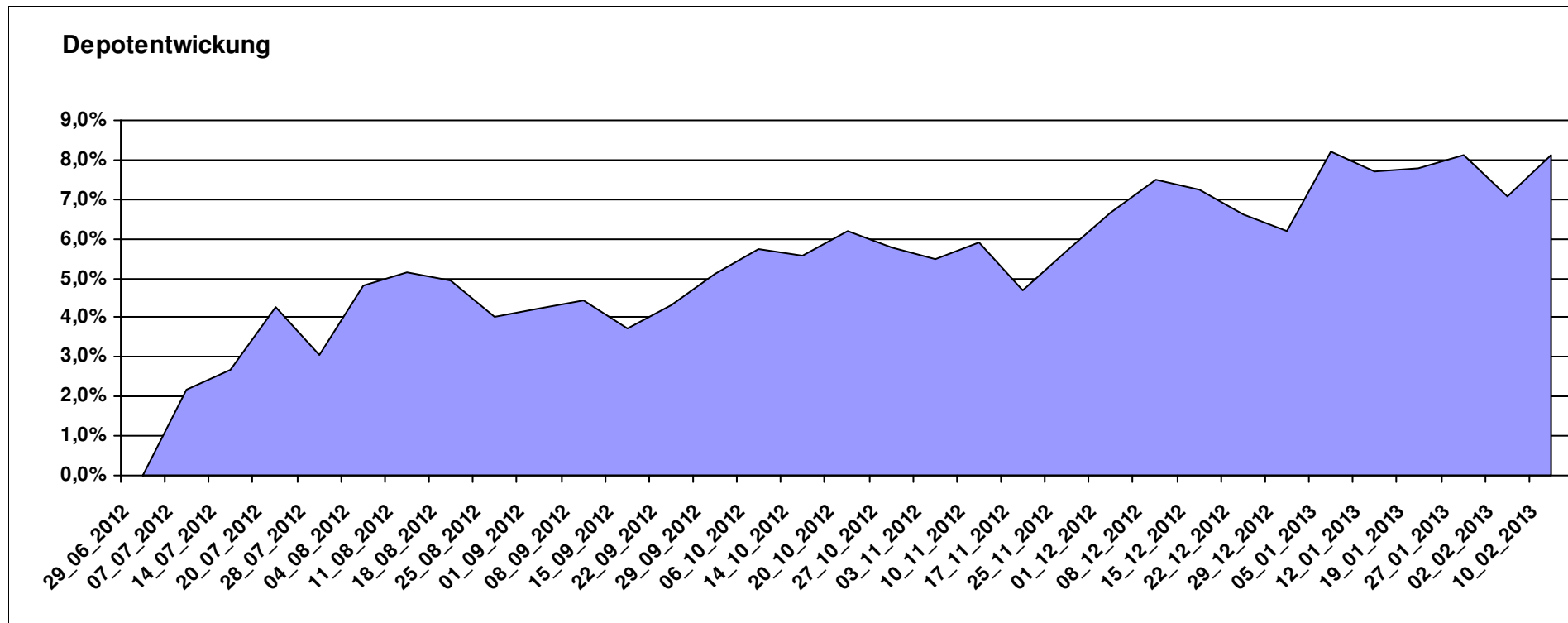
Aktuelle Depotübersicht

Letzter festgestellter Kurs vom: 10.02.2013

Bericht erstellt am: 10.02.2013 17:02:37

Limit		Teilnehmer									
WKN	Wertpapier Name	Stück	Bestand Einstandspreis	MW	letztter Kurs	Aktuell Depotwert	Div.	Gewinn/Verlust Kurs	Summe	v.H	Portfolio
LU0592216559	dbx MSCI EM Consumer Staples	417,528	2.000,00	4,79	5,30	2.212,90	0,00	212,90	212,90	10,64%	20,46%
LU0321462953	db x-trackers Emerging Markets Liquid Eurobonds	7,513	2.000,00	266,19	292,56	2.198,12	0,00	198,12	198,12	9,91%	20,33%
LU0540980223	dbx MSCI World Health Care	175,323	2.000,00	11,41	12,44	2.181,02	0,00	181,02	181,02	9,05%	20,17%
LU0540980066	dbx MSCI World Consumer Staples	128,804	2.000,00	15,53	16,56	2.132,99	0,00	132,99	132,99	6,65%	19,72%
LU0478205379	dbx € Liquid Corporate 100	15,358	2.000,00	130,23	136,02	2.088,97	0,00	88,97	88,97	4,45%	19,32%

Aktuelle Depotperformance 10.000,00 10.814,00 0,00 814,00 814,00 8,14%



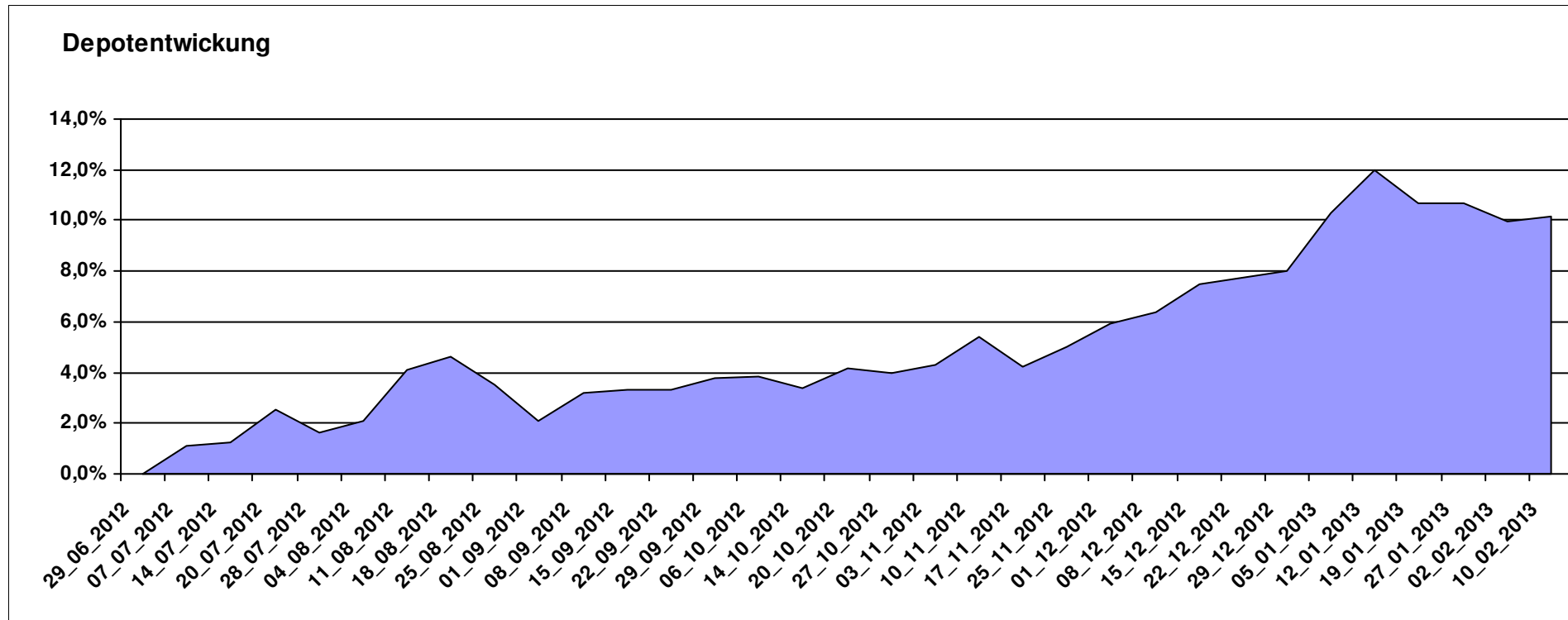
Aktuelle Depotübersicht

Letzter festgestellter Kurs vom: 10.02.2013

Bericht erstellt am: 10.02.2013 17:02:37

Luxor		Teilnehmer									
WKN	Wertpapier Name	Stück	Bestand Einstandspreis	MW	letztter Kurs	Aktuell Depotwert	Div.	Gewinn/Verlust Kurs	Summe	v.H	Portfolio
LU0069514817	LiLux Convert	12,538	2.000,00	159,51	192,37	2.412,01	0,00	412,01	412,01	20,60%	21,89%
LU0264925131	Sparinvest SICAV Global SC Value EUR R	22,941	2.000,00	87,18	96,53	2.214,50	0,00	214,50	214,50	10,72%	20,10%
AT0000831425	ZZ 2	7,136	2.000,00	280,27	306,31	2.185,82	0,00	185,82	185,82	9,29%	19,84%
IE00B3YLTY66	SPDR MSCI ACWI IMI ETF (EUR)	35,317	2.000,00	56,63	59,64	2.106,30	0,00	106,30	106,30	5,32%	19,12%
IE00B48X4842	SPDR® MSCI Emerging Markets SC	40,609	2.000,00	49,25	51,69	2.099,09	0,00	99,09	99,09	4,95%	19,05%

Aktuelle Depotperformance 10.000,00 11.017,72 0,00 1.017,72 1.017,72 10,18%



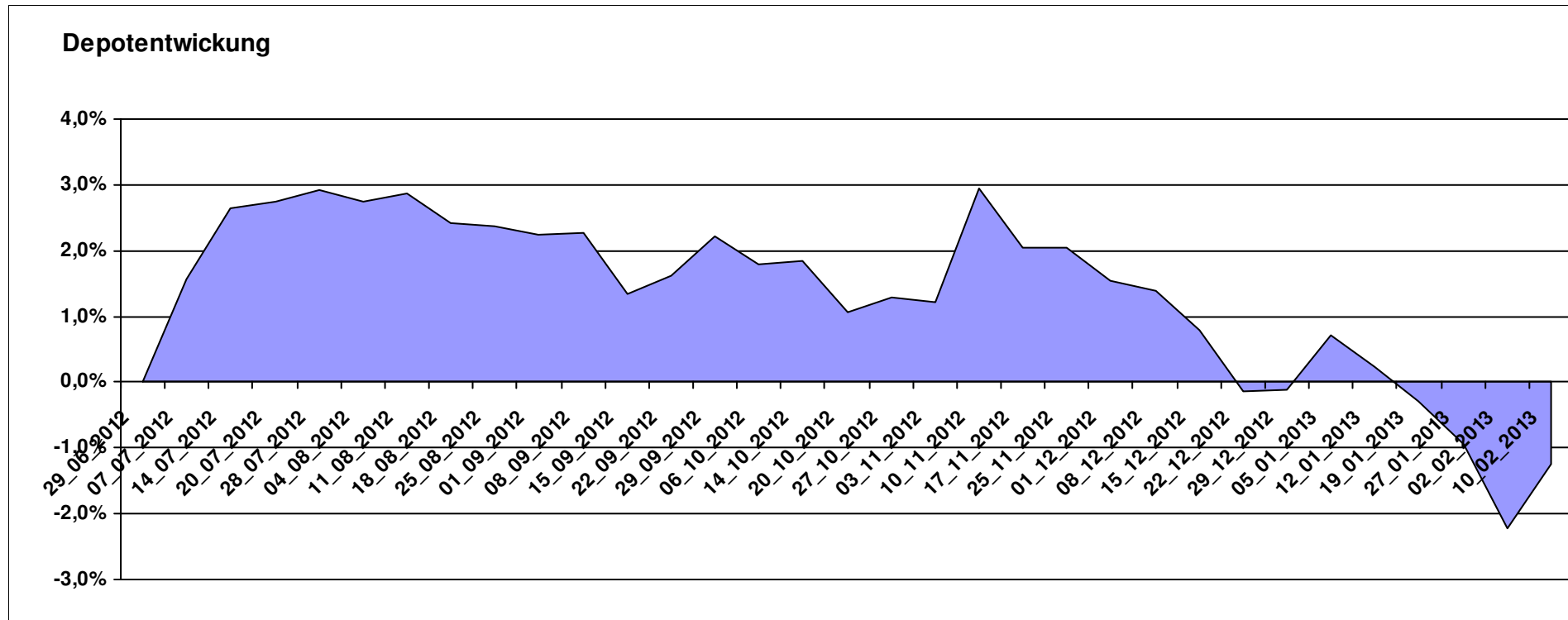
Aktuelle Depotübersicht

Letzter festgestellter Kurs vom: 10.02.2013

Bericht erstellt am: 10.02.2013 17:02:37

maddin711		Teilnehmer									
WKN	Wertpapier Name	Stück	Bestand Einstandspreis	MW	Aktuell letzter Kurs	Depotwert	Div.	Gewinn/Verlust Kurs	Summe	v.H	Portfolio
FR0010135103	Carmignac Patrimoine A	3,686	2.000,00	542,57	555,15	2.046,36	0,00	46,36	46,36	2,32%	20,72%
LU0035738771	VONTOBEL FUND SWISS FRANC BOND B	10,560	2.000,00	189,39	187,48	1.979,79	0,00	-20,21	-20,21	-1,01%	20,05%
DE000A0N62G0	ETFS Metal Sec. DT.ZT07/Und.Gold/Unze/999/	16,202	2.000,00	123,44	121,95	1.975,86	0,00	-24,14	-24,14	-1,21%	20,01%
LU0255797556	PICTET-ASIAN LOCAL CURRENCY DEBT-P	17,123	2.000,00	116,80	115,18	1.972,26	0,00	-27,74	-27,74	-1,39%	19,97%
AT0000820386	Schoellerbank Euro Alternativ (T)	13,788	2.000,00	145,05	137,90	1.901,41	0,00	-98,59	-98,59	-4,93%	19,25%

Aktuelle Depotperformance 10.000,00 9.875,68 0,00 -124,32 -124,32 -1,24%



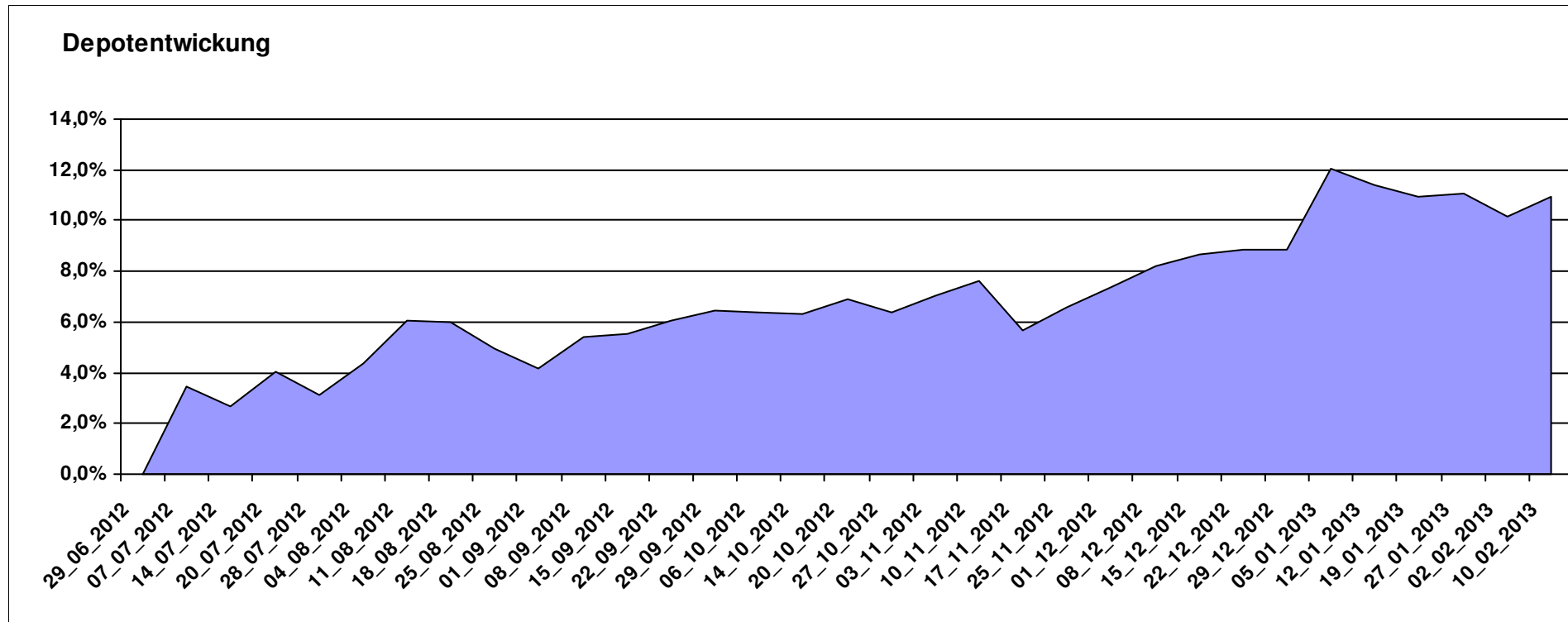
Aktuelle Depotübersicht

Letzter festgestellter Kurs vom: 10.02.2013

Bericht erstellt am: 10.02.2013 17:02:37

Marcise		Teilnehmer									
WKN	Wertpapier Name	Stück	Bestand Einstandspreis	MW	Aktuell letzter Kurs	Depotwert	Div.	Gewinn/Verlust Kurs	Summe	v.H	Portfolio
LU0278937759	Aberdeen Global - Emerging Markets SC	157,480	2.000,00	12,70	14,66	2.308,66	0,00	308,66	308,66	15,43%	20,82%
GB0030190366	First State Global Emerging Markets	312,012	2.000,00	6,41	7,09	2.212,17	0,00	212,17	212,17	10,61%	19,95%
JE000A0MKQK7	ETF Portfolio Global	198,216	2.000,00	10,09	11,13	2.206,14	0,00	206,14	206,14	10,31%	19,89%
FR0010148981	Carmignac Investissement A	2,416	2.000,00	827,95	910,01	2.198,24	0,00	198,24	198,24	9,91%	19,82%
3B00B1VMCY93	M&G OPTIMAL INCOME FUND	130,463	2.000,00	15,33	16,60	2.165,69	0,00	165,69	165,69	8,28%	19,53%

Aktuelle Depotperformance 10.000,00 11.090,90 0,00 1.090,90 1.090,90 10,91%



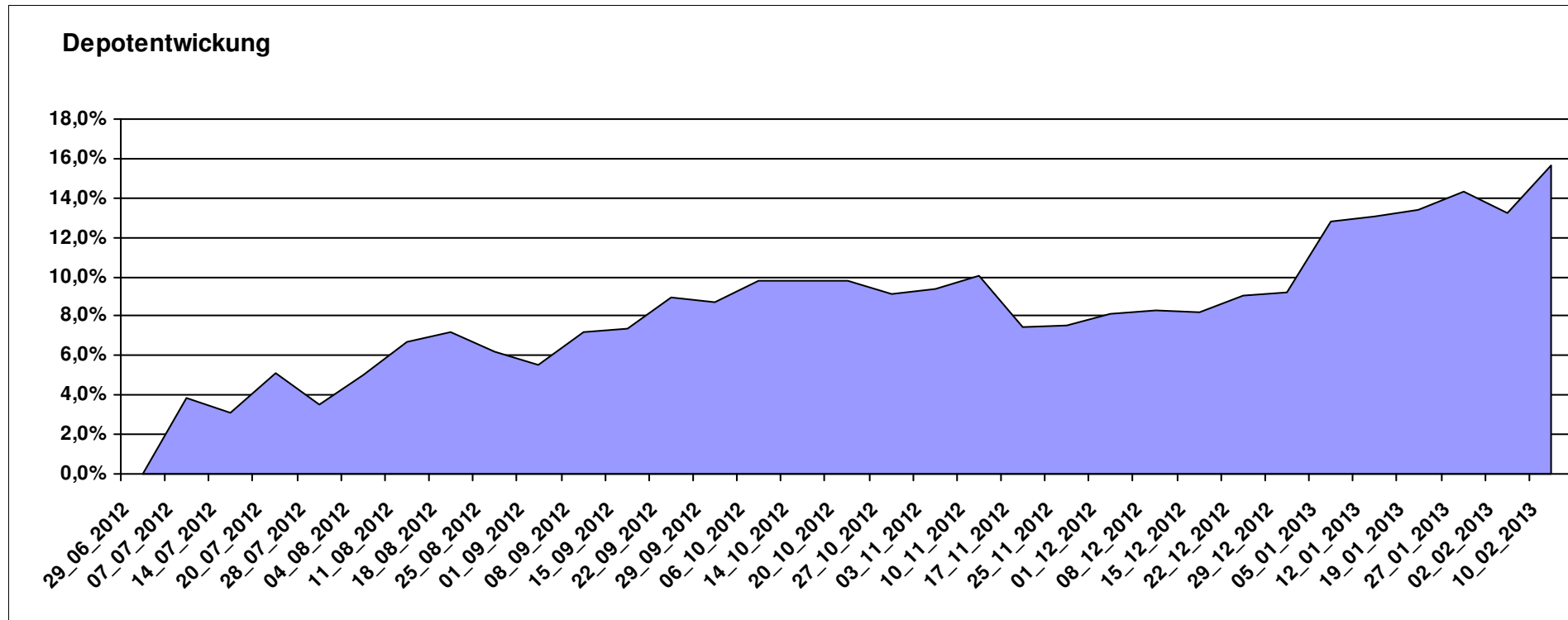
Aktuelle Depotübersicht

Letzter festgestellter Kurs vom: 10.02.2013

Bericht erstellt am: 10.02.2013 17:02:38

Molari		Teilnehmer									
WKN	Wertpapier Name	Stück	Bestand Einstandspreis	MW	letzte Kurs	Aktuell Depotwert	Div.	Gewinn/Verlust Kurs	Summe	v.H	Portfolio
LU0158078906	Amundi Funds Thailand - AU	23,275	2.000,00	85,93	106,66	2.482,49	0,00	482,49	482,49	24,12%	21,46%
LU0390137973	Templeton Frontier Markets	132,626	2.000,00	15,08	17,60	2.334,22	0,00	334,22	334,22	16,71%	20,18%
LU0306632414	SLI Global SICAV European SC	183,318	2.000,00	10,91	12,71	2.329,61	0,00	329,61	329,61	16,48%	20,14%
LU0407232692	Nestor Afrika Fonds B	18,374	2.000,00	108,85	125,73	2.310,15	0,00	310,15	310,15	15,51%	19,97%
GB0030932676	M&G Global Basic	87,108	2.000,00	22,96	24,26	2.113,24	0,00	113,24	113,24	5,66%	18,27%

Aktuelle Depotperformance 10.000,00 11.569,71 0,00 1.569,70 1.569,70 15,70%



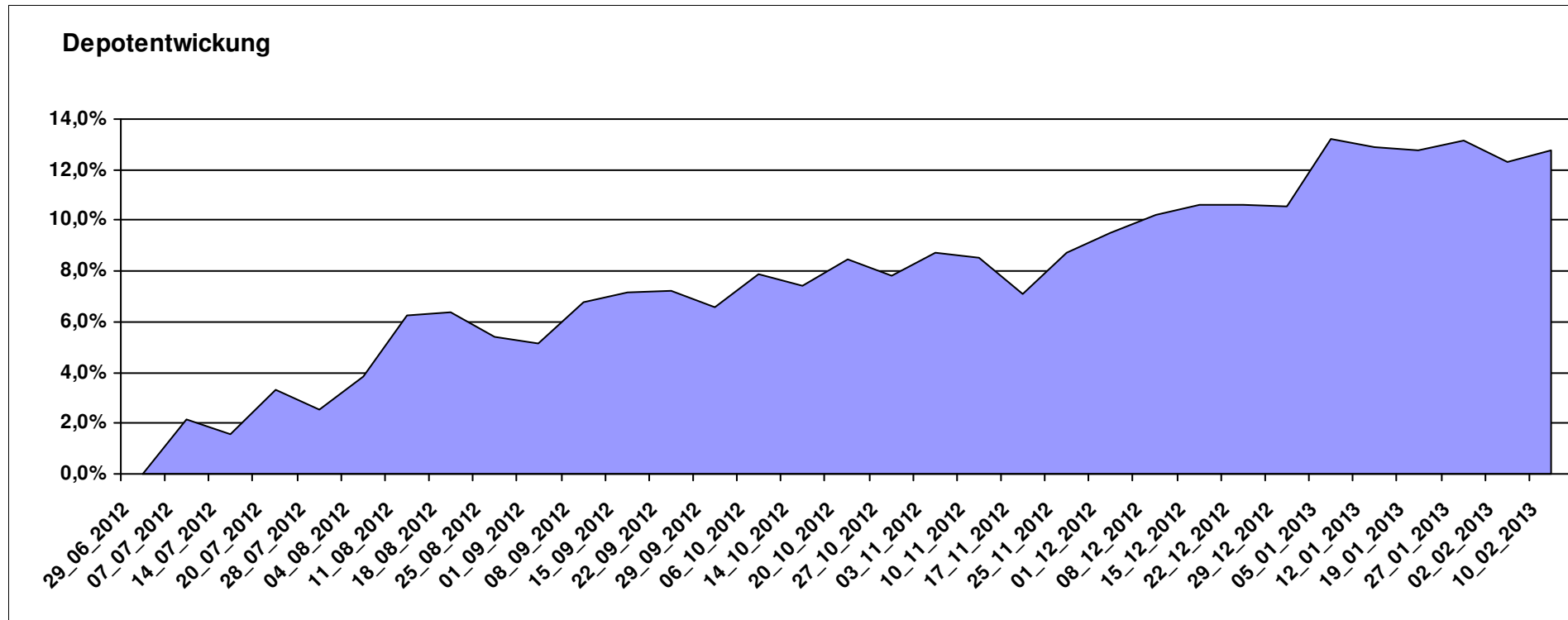
Aktuelle Depotübersicht

Letzter festgestellter Kurs vom: 10.02.2013

Bericht erstellt am: 10.02.2013 17:02:38

OliverMarc		Teilnehmer									
WKN	Wertpapier Name	Stück	Bestand Einstandspreis	MW	Aktuell letzter Kurs	Depotwert	Div.	Gewinn/Verlust Kurs	Summe	v.H	Portfolio
LU0380865021	db x-trackers DJ EURO STOXX 50	75,586	2.000,00	26,46	31,05	2.346,94	0,00	346,94	346,94	17,35%	20,81%
LU0278937759	Aberdeen Global - Emerging Markets SC	157,480	2.000,00	12,70	14,66	2.308,66	0,00	308,66	308,66	15,43%	20,47%
DE000A0M8HD2	Frankfurter Aktienfonds für Stiftungen	25,297	2.000,00	79,06	88,48	2.238,30	0,00	238,30	238,30	11,92%	19,85%
LU0323578657	FvS Multiple Opportunities R	12,950	2.000,00	154,44	172,32	2.231,55	0,00	231,55	231,55	11,58%	19,79%
LU0260870661	Templeton Global Total Return Fund A	100,200	2.000,00	19,96	21,47	2.151,30	0,00	151,30	151,30	7,57%	19,08%

Aktuelle Depotperformance 10.000,00 11.276,75 0,00 1.276,75 1.276,75 12,77%



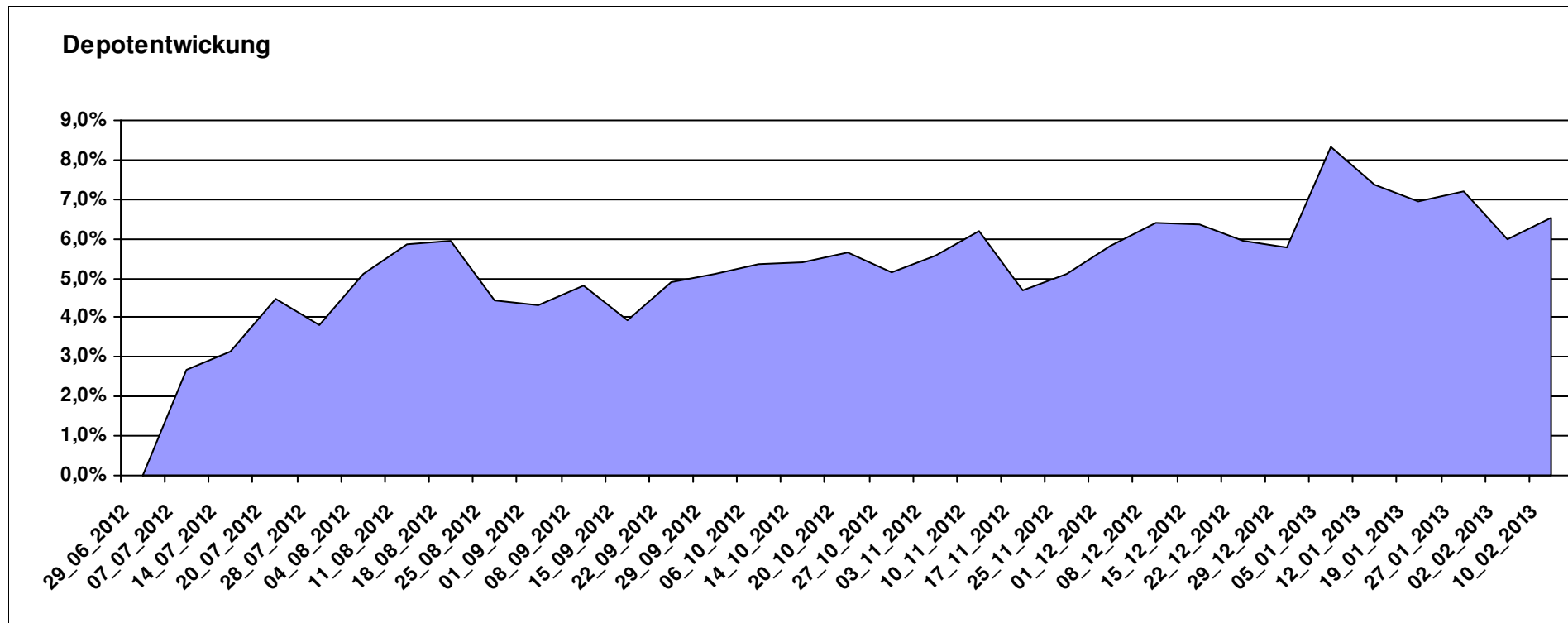
Aktuelle Depotübersicht

Letzter festgestellter Kurs vom: 10.02.2013

Bericht erstellt am: 10.02.2013 17:02:38

Padua		Teilnehmer									
WKN	Wertpapier Name	Stück	Bestand Einstandspreis	MW	letztter Kurs	Aktuell Depotwert	Div.	Gewinn/Verlust Kurs	Summe	v.H	Portfolio
LU0278937759	Aberdeen Global - Emerging Markets SC	157,480	2.000,00	12,70	14,66	2.308,66	0,00	308,66	308,66	15,43%	21,67%
3B00B1VMCY93	M&G OPTIMAL INCOME FUND	130,463	2.000,00	15,33	16,60	2.165,69	0,00	165,69	165,69	8,28%	20,33%
LU0119620416	Morgan Stanley Global Brands	35,663	2.000,00	56,08	58,72	2.094,15	0,00	94,15	94,15	4,71%	19,66%
LU0505784701	Aberdeen Global - World Resources Equity	1,050	2.000,00	1905,35	1980,13	2.078,49	0,00	78,49	78,49	3,92%	19,51%
LU0274939478	Aviva Investors - Emerging Markets Bond Fund A	224,468	2.000,00	8,91	8,93	2.004,55	0,00	4,55	4,55	0,23%	18,82%

Aktuelle Depotperformance 10.000,00 10.651,54 0,00 651,54 651,54 6,52%



Aktuelle Depotübersicht

Letzter festgestellter Kurs vom: 10.02.2013

Bericht erstellt am: 10.02.2013 17:02:38

Physiker		Teilnehmer									
WKN	Wertpapier Name	Stück	Bestand Einstandspreis	MW	letztter Kurs	Aktuell Depotwert	Div.	Gewinn/Verlust Kurs	Summe	v.H	Portfolio
LU0132412106	Aberdeen - Emerging Market EQ FUND A2	41,728	2.000,00	47,93	52,23	2.179,43	0,00	179,43	179,43	8,97%	20,62%
GB00B39R2S49	M&G Global Dividend Fund A	135,837	2.000,00	14,72	15,98	2.170,68	0,00	170,68	170,68	8,53%	20,54%
DK0016259260	ISI Latin America Equities	73,519	2.000,00	27,20	28,74	2.112,95	0,00	112,95	112,95	5,65%	19,99%
LU0132414144	Aberdeen Select Em. Markets Bond Fund A2	69,107	2.000,00	28,94	29,82	2.060,76	0,00	60,76	60,76	3,04%	19,50%
FR0010135103	Carmignac Patrimoine A	3,686	2.000,00	542,57	555,15	2.046,36	0,00	46,36	46,36	2,32%	19,36%

Aktuelle Depotperformance

10.000,00

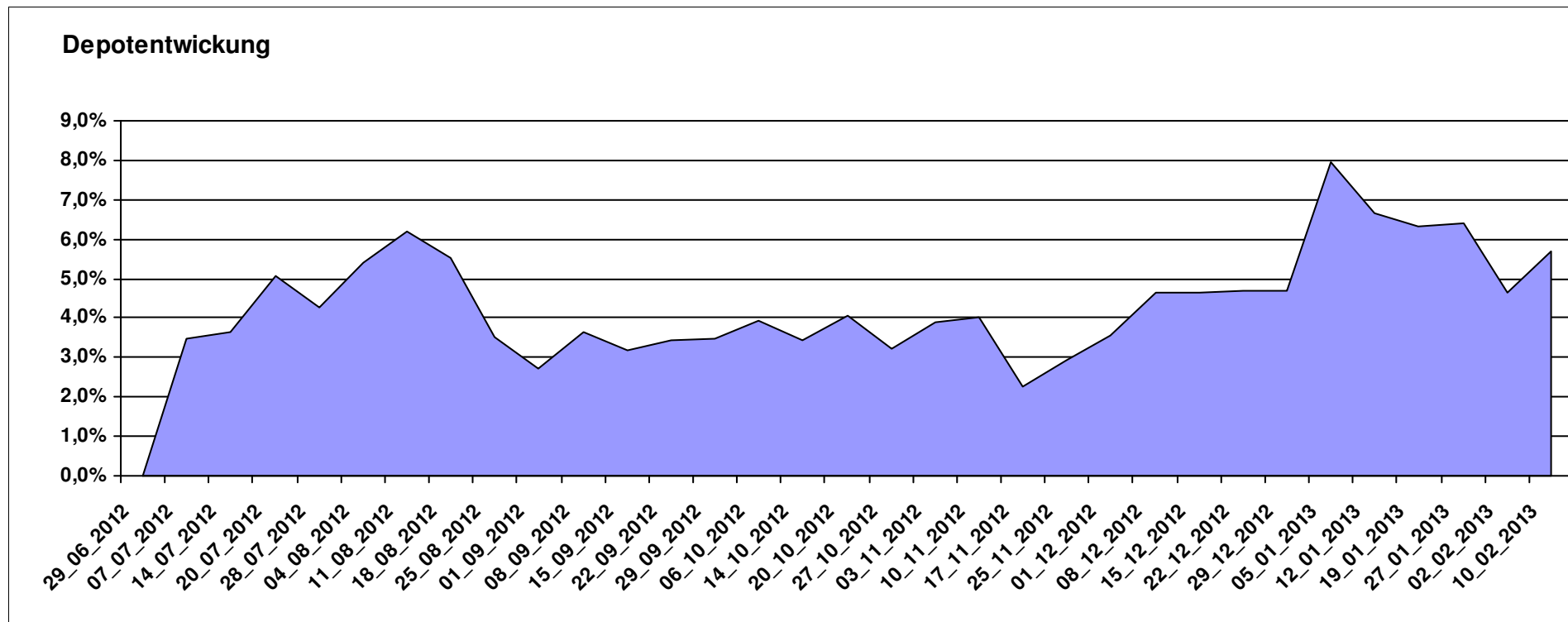
10.570,18

0,00

570,18

570,18

5,70%



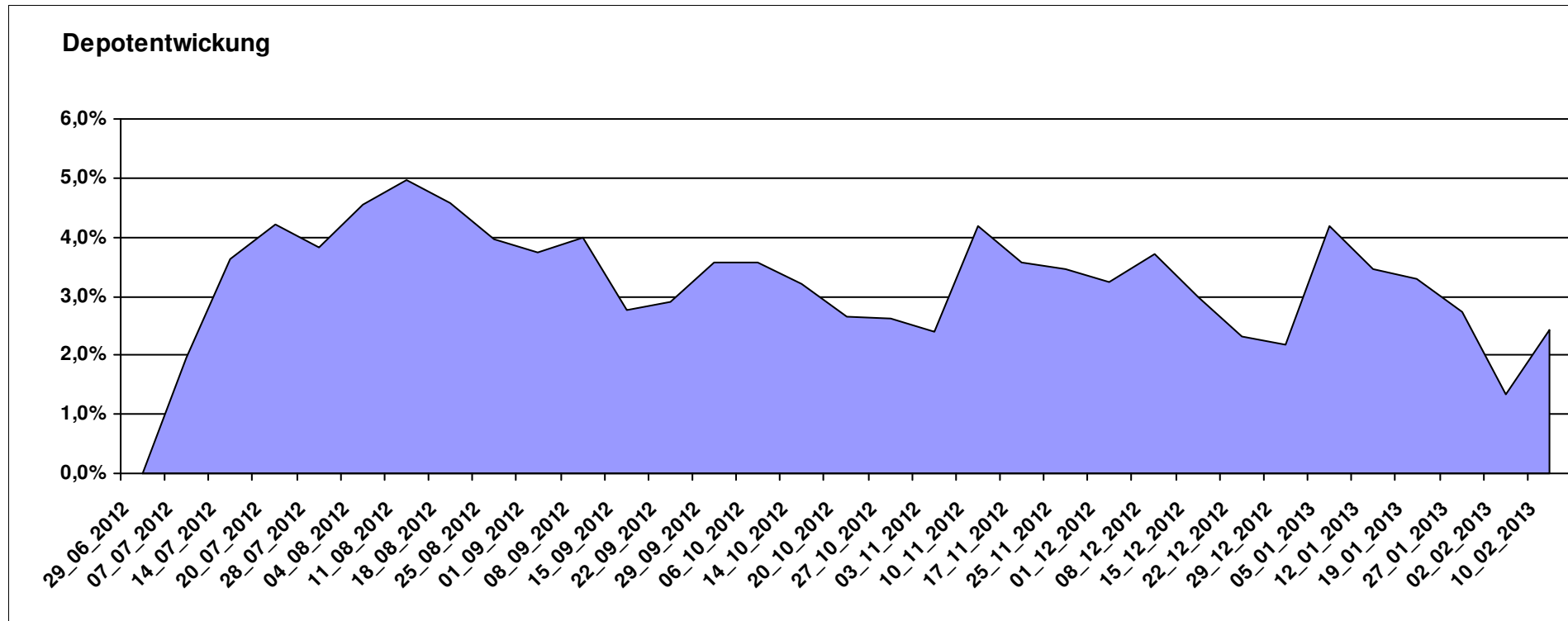
Aktuelle Depotübersicht

Letzter festgestellter Kurs vom: 10.02.2013

Bericht erstellt am: 10.02.2013 17:02:38

Pimboli		Teilnehmer									
WKN	Wertpapier Name	Stück	Bestand Einstandspreis	MW	letztter Kurs	Aktuell Depotwert	Div.	Gewinn/Verlust Kurs	Summe	v.H	Portfolio
LU0323578657	FvS Multiple Opportunities R	12,950	2.000,00	154,44	172,32	2.231,55	0,00	231,55	231,55	11,58%	21,79%
LU0592698954	Carmignac Emerging Patrimoine A	18,586	2.000,00	107,61	112,09	2.083,26	0,00	83,26	83,26	4,16%	20,34%
LU0132414144	Aberdeen Select Em. Markets Bond Fund A2	69,107	2.000,00	28,94	29,82	2.060,76	0,00	60,76	60,76	3,04%	20,12%
DE000A1DCTL3	ETC AUF PHYSICAL SWISS GOLD	15,992	2.000,00	125,06	123,22	1.970,57	0,00	-29,43	-29,43	-1,47%	19,24%
IE00B4K2PZ33	Thames River Global High Yield Fund A	236,394	2.000,00	8,46	8,02	1.895,57	0,00	-104,43	-104,43	-5,22%	18,51%

Aktuelle Depotperformance 10.000,00 10.241,71 0,00 241,71 241,71 2,42%



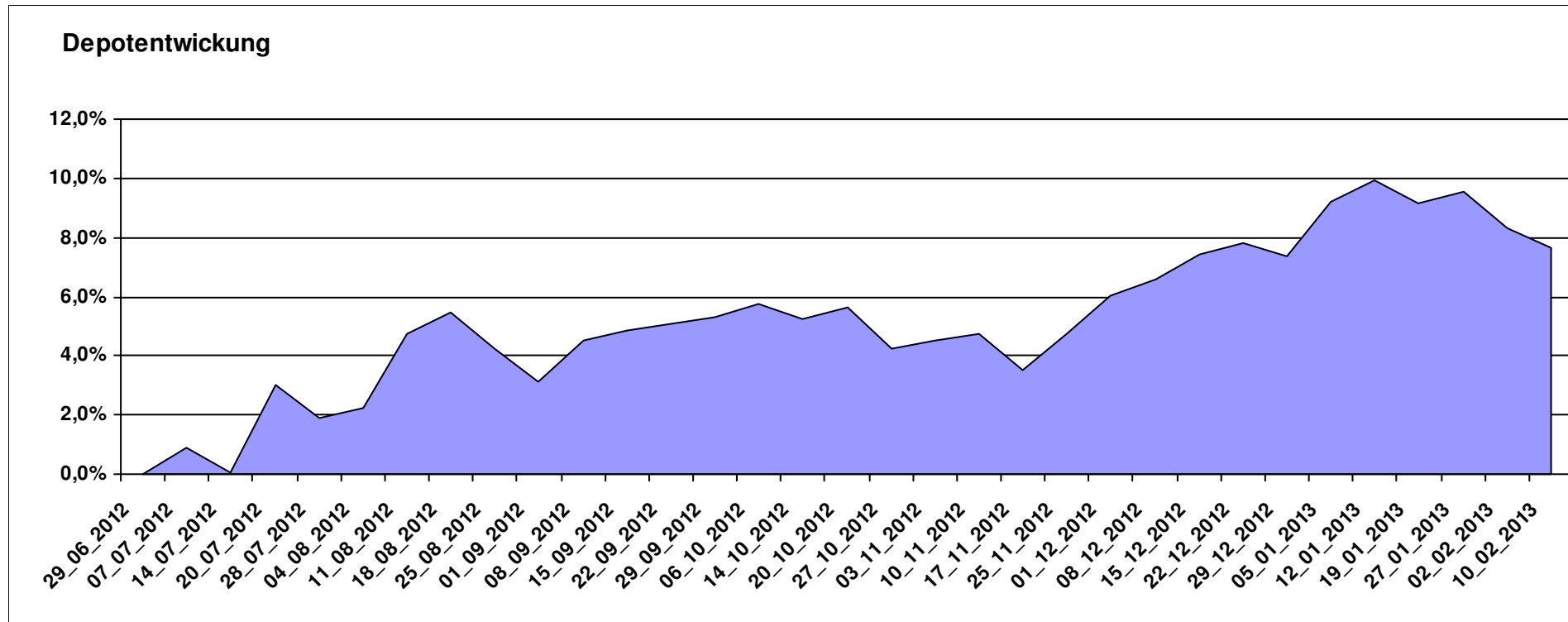
Aktuelle Depotübersicht

Letzter festgestellter Kurs vom: 10.02.2013

Bericht erstellt am: 10.02.2013 17:02:38

Postguru		Teilnehmer										
WKN	Wertpapier Name	Stück	Bestand Einstandspreis	MW	Aktuell letzter Kurs	Depotwert	Div.	Gewinn/Verlust Kurs	Summe	v.H	Portfolio	
LU0650624025	Comstage F.A.Z. Index	139,935	2.000,00	14,29	16,91	2.366,31	0,00	366,31	366,31	18,32%	21,99%	
LU0392494646	Comstage MSCI Europe	60,613	2.000,00	33,00	36,38	2.205,12	0,00	205,12	205,12	10,26%	20,49%	
LU0635178014	Comstage MSCI Emerging Markets	67,385	2.000,00	29,68	31,13	2.097,71	0,00	97,71	97,71	4,89%	19,49%	
LU0392494992	Comstage MSCI North America	68,480	2.000,00	29,21	30,18	2.066,73	0,00	66,73	66,73	3,34%	19,20%	
LU0508799334	Comstage Bund Future	15,848	2.000,00	126,20	127,85	2.026,22	0,00	26,22	26,22	1,31%	18,83%	

Aktuelle Depotperformance 10.000,00 10.762,09 0,00 762,08 762,08 7,62%



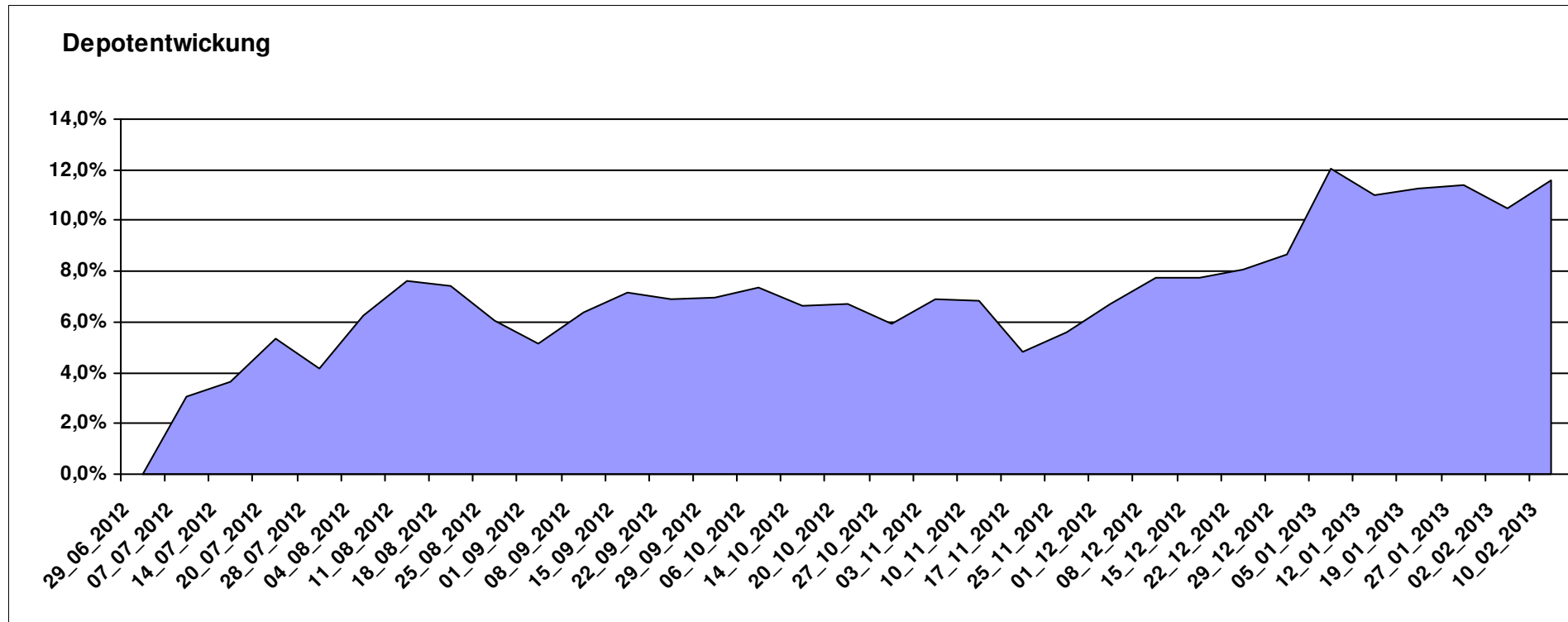
Aktuelle Depotübersicht

Letzter festgestellter Kurs vom: 10.02.2013

Bericht erstellt am: 10.02.2013 17:02:38

PSTVA		Teilnehmer									
WKN	Wertpapier Name	Stück	Bestand Einstandspreis	MW	Aktuell letzter Kurs	Depotwert	Div.	Gewinn/Verlust Kurs	Summe	v.H	Portfolio
LU0231459107	Aberdeen Global Asian Smaller Comp. Fund A2	67,761	2.000,00	29,52	34,10	2.310,64	0,00	310,64	310,64	15,53%	20,70%
LU0011850392	BGF Emerging Europe A2 EUR	23,565	2.000,00	84,87	95,29	2.245,55	0,00	245,55	245,55	12,28%	20,12%
LU0278527428	Nordea-1 Nordic Eq SC BP	186,567	2.000,00	10,72	11,95	2.229,48	0,00	229,48	229,48	11,47%	19,98%
GB0030190366	First State Global Emerging Markets	312,012	2.000,00	6,41	7,09	2.212,17	0,00	212,17	212,17	10,61%	19,82%
LU0360863863	ARERO	15,181	2.000,00	131,74	142,41	2.161,99	0,00	161,99	161,99	8,10%	19,37%

Aktuelle Depotperformance 10.000,00 11.159,83 0,00 1.159,83 1.159,83 11,60%



Aktuelle Depotübersicht

Letzter festgestellter Kurs vom: 10.02.2013

Bericht erstellt am: 10.02.2013 17:02:38

RichyRich		Teilnehmer									
WKN	Wertpapier Name	Stück	Bestand Einstandspreis	MW	letztter Kurs	Aktuell Depotwert	Div.	Gewinn/Verlust Kurs	Summe	v.H	Portfolio
LU0348798009	Allianz RCM Thailand	5,420	2.000,00	369,02	503,10	2.726,66	0,00	726,66	726,66	36,33%	23,90%
LU0254360752	CS Equity Fund (Lux) Global Prestige B	127,714	2.000,00	15,66	17,68	2.257,98	0,00	257,98	257,98	12,90%	19,79%
LU0323578657	FvS Multiple Opportunities R	12,950	2.000,00	154,44	172,32	2.231,55	0,00	231,55	231,55	11,58%	19,56%
LU0170990948	Pictet - Global Emerging Debt-HP CHF;	6,919	2.000,00	289,06	303,69	2.101,22	0,00	101,22	101,22	5,06%	18,42%
LU0261945553	Fidelity Funds - ASEAN Fund A Acc (USD);	125,467	2.000,00	15,94	16,67	2.091,53	0,00	91,53	91,53	4,58%	18,33%

Aktuelle Depotperformance

10.000,00

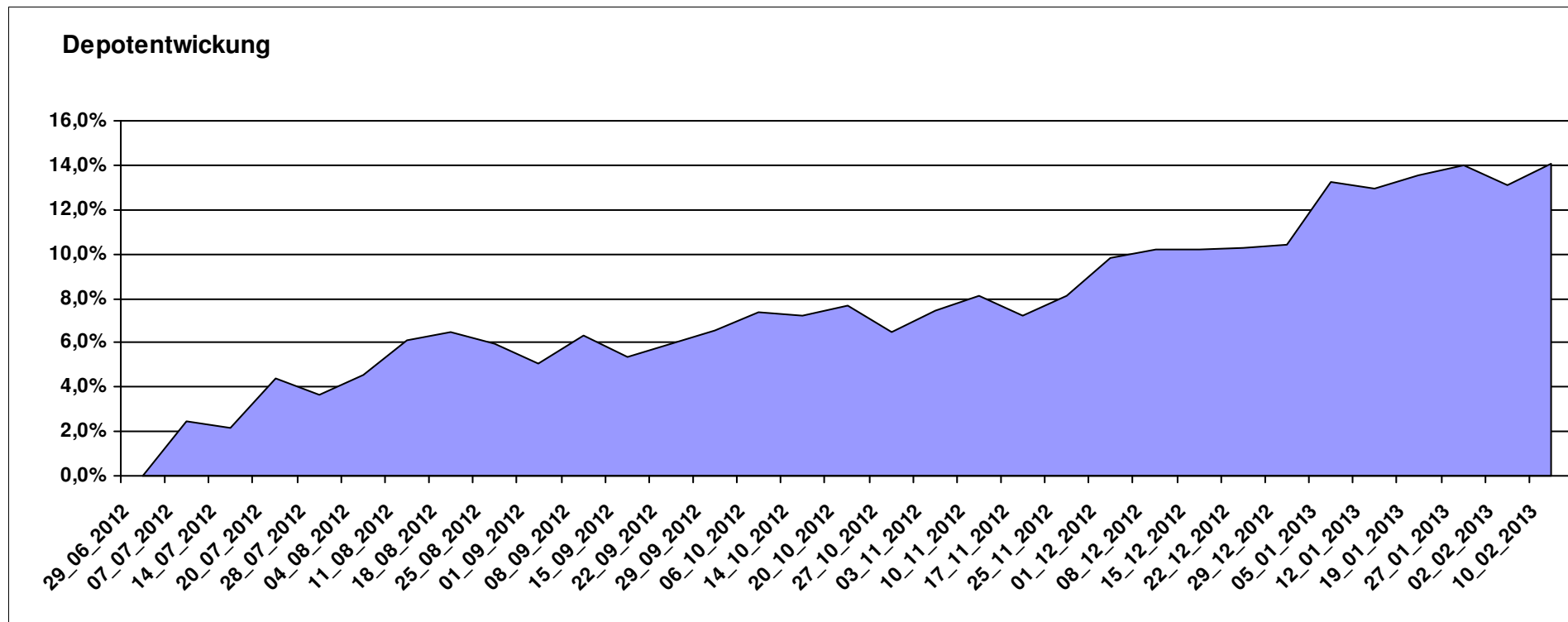
11.408,94

0,00

1.408,94

1.408,94

14,09%



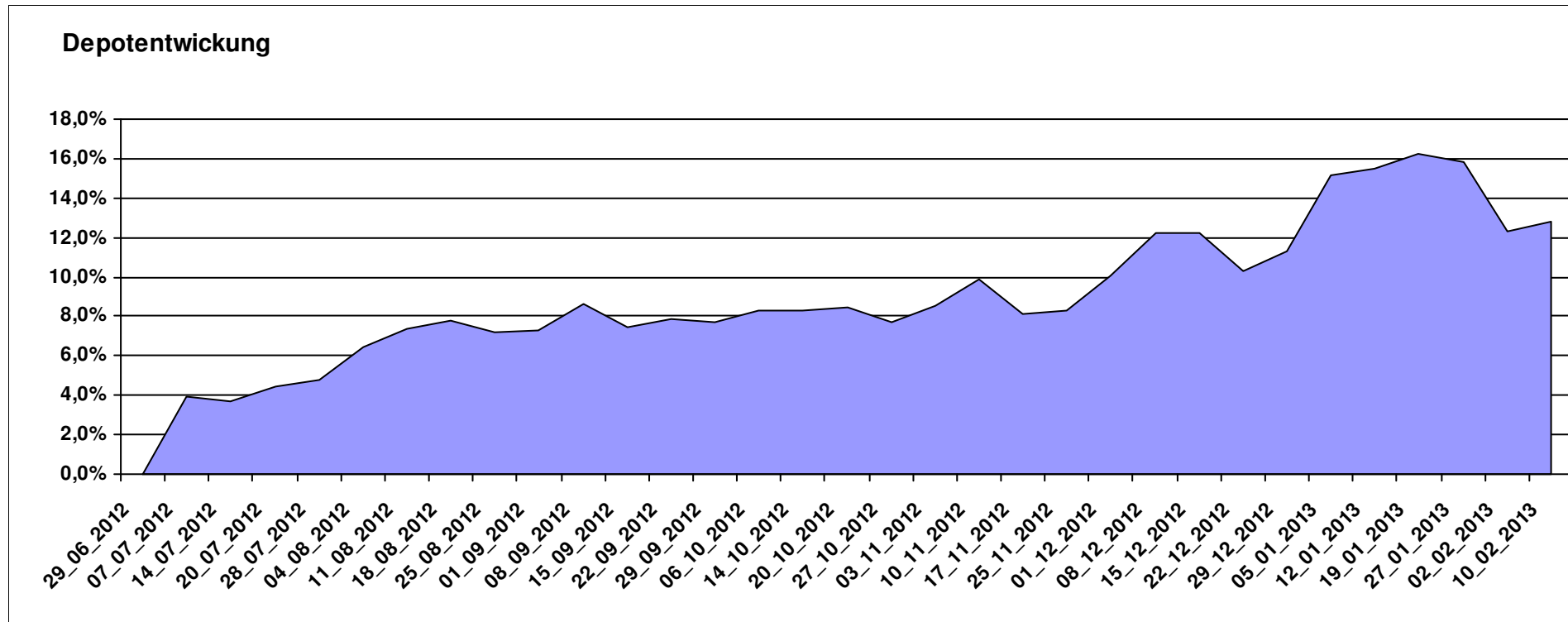
Aktuelle Depotübersicht

Letzter festgestellter Kurs vom: 10.02.2013

Bericht erstellt am: 10.02.2013 17:02:38

riddler218		Teilnehmer									
WKN	Wertpapier Name	Stück	Bestand Einstandspreis	MW	Aktuell letzter Kurs	Depotwert	Div.	Gewinn/Verlust Kurs	Summe	v.H	Portfolio
LU0209404259	DWS Türkei	10,938	2.000,00	182,85	223,79	2.447,80	0,00	447,80	447,80	22,39%	21,70%
LU0316468478	Schroder Middle East	207,469	2.000,00	9,64	11,35	2.354,77	0,00	354,77	354,77	17,74%	20,88%
LU0278937759	Aberdeen Global - Emerging Markets SC	157,480	2.000,00	12,70	14,66	2.308,66	0,00	308,66	308,66	15,43%	20,47%
DE0009769976	DWS Biotech	26,161	2.000,00	76,45	81,54	2.133,16	0,00	133,16	133,16	6,66%	18,91%
LU0270814014	Schroder Taiwan	208,375	2.000,00	9,60	9,77	2.035,82	0,00	35,82	35,82	1,79%	18,05%

Aktuelle Depotperformance 10.000,00 11.280,21 0,00 1.280,21 1.280,21 12,80%



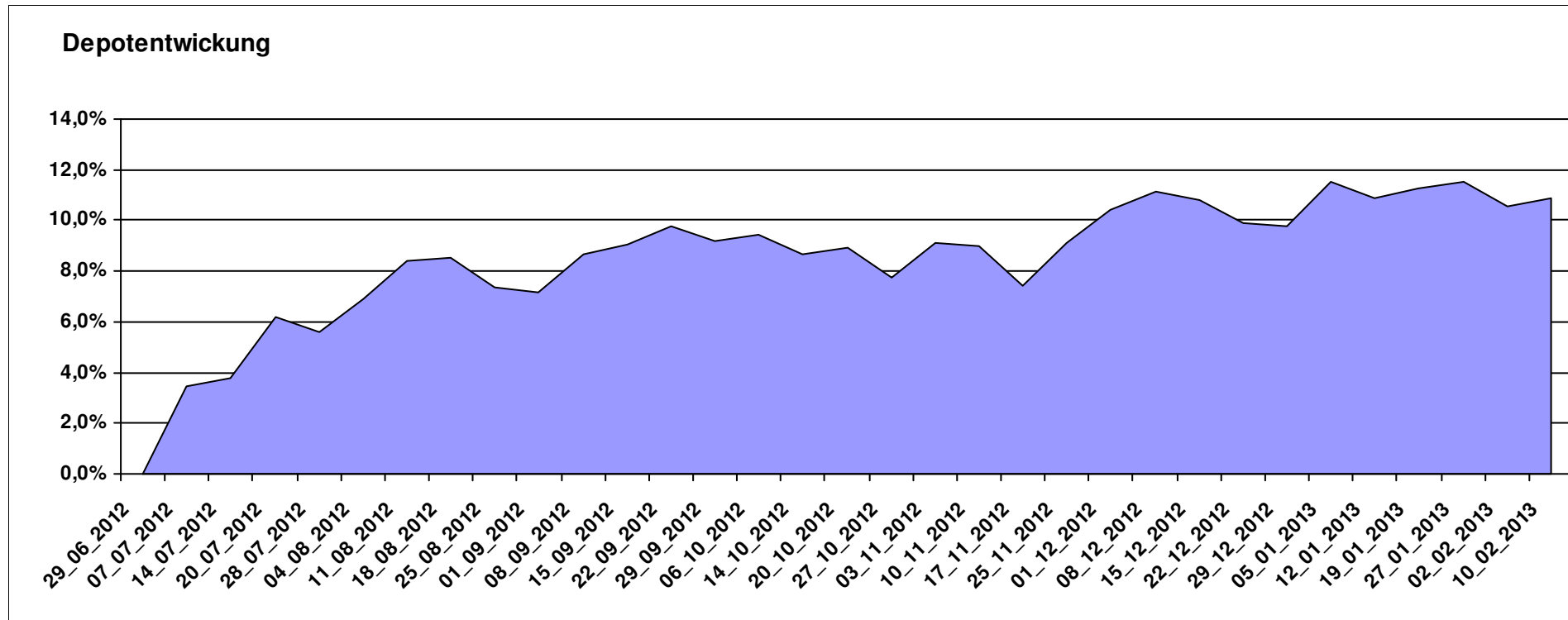
Aktuelle Depotübersicht

Letzter festgestellter Kurs vom: 10.02.2013

Bericht erstellt am: 10.02.2013 17:02:38

Schildkröte		Teilnehmer									
WKN	Wertpapier Name	Stück	Bestand Einstandspreis	MW	Aktuell letzter Kurs	Depotwert	Div.	Gewinn/Verlust Kurs	Summe	v.H	Portfolio
DE0008490962	DWS Deutschland	19,675	2.000,00	101,65	127,47	2.508,02	0,00	508,02	508,02	25,40%	22,62%
LU0256839274	Allianz RCM Europe Equity Growth	14,496	2.000,00	137,97	160,60	2.328,04	0,00	328,04	328,04	16,40%	20,99%
LU0260870661	Templeton Global Total Return Fund A	100,200	2.000,00	19,96	21,47	2.151,30	0,00	151,30	151,30	7,57%	19,40%
DE0009848119	DWS Top Dividende	24,414	2.000,00	81,92	86,58	2.113,72	0,00	113,72	113,72	5,69%	19,06%
LU0055649056	DWS Gold Plus	1,010	2.000,00	1979,89	1968,05	1.988,04	0,00	-11,96	-11,96	-0,60%	17,93%

Aktuelle Depotperformance 10.000,00 11.089,12 0,00 1.089,13 1.089,13 10,89%



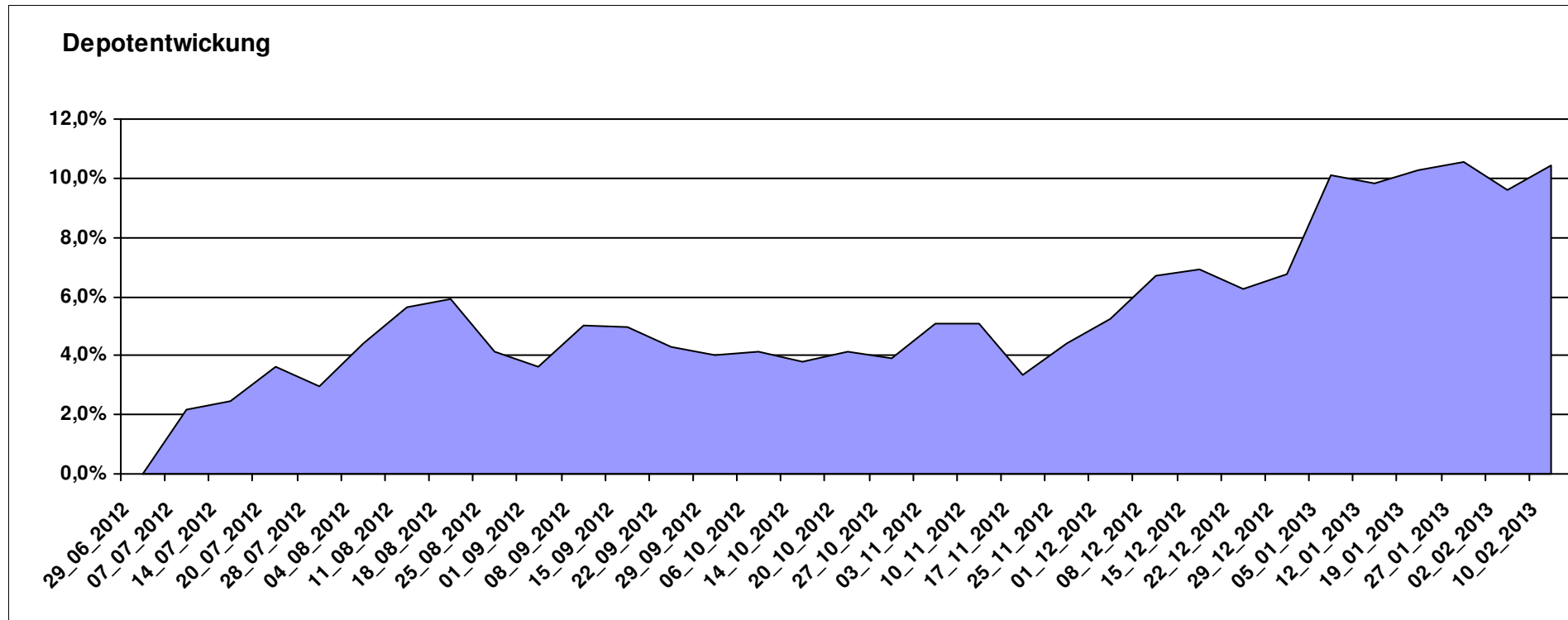
Aktuelle Depotübersicht

Letzter festgestellter Kurs vom: 10.02.2013

Bericht erstellt am: 10.02.2013 17:02:38

Senna		Teilnehmer									
WKN	Wertpapier Name	Stück	Bestand Einstandspreis	MW	Aktuell letzter Kurs	Depotwert	Div.	Gewinn/Verlust Kurs	Summe	v.H	Portfolio
IE00B0T0FN89	Griffin Ottoman Fund	16,988	2.000,00	117,73	144,35	2.452,22	0,00	452,22	452,22	22,61%	22,20%
GB0033874214	First State Asia Pacific Leaders	454,545	2.000,00	4,40	4,86	2.209,09	0,00	209,09	209,09	10,45%	20,00%
IE0004515239	ENNISMORE EUROPEAN SC	25,050	2.000,00	79,84	86,67	2.171,09	0,00	171,09	171,09	8,55%	19,66%
LU0072463663	BGF Latin American Fund A2 USD	33,523	2.000,00	59,66	63,33	2.123,03	0,00	123,03	123,03	6,15%	19,22%
LU0205193047	Schroder ISF-US Small & Mid-Cap	16,183	2.000,00	123,59	129,06	2.088,52	0,00	88,52	88,52	4,43%	18,91%

Aktuelle Depotperformance 10.000,00 11.043,95 0,00 1.043,95 1.043,95 10,44%



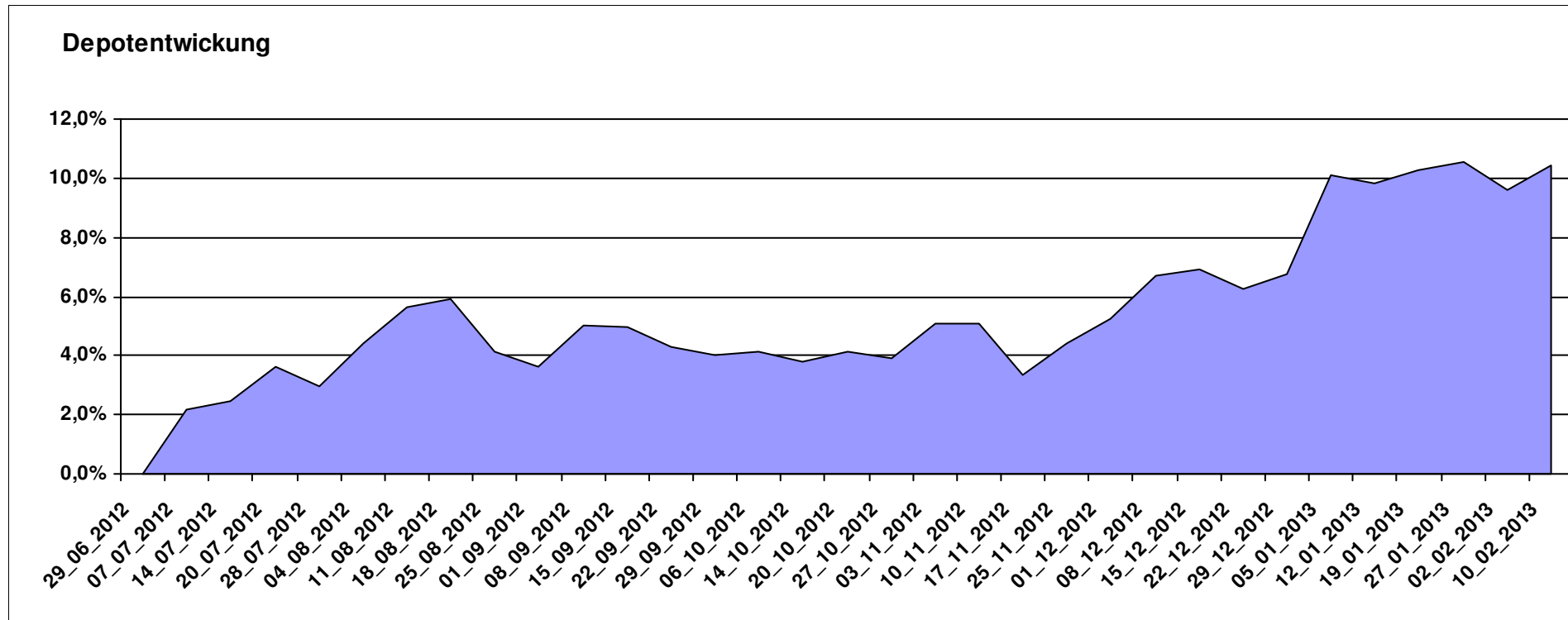
Aktuelle Depotübersicht

Letzter festgestellter Kurs vom: 10.02.2013

Bericht erstellt am: 10.02.2013 17:02:38

Skywalker		Teilnehmer									
WKN	Wertpapier Name	Stück	Bestand Einstandspreis	MW	Aktuell letzter Kurs	Depotwert	Div.	Gewinn/Verlust Kurs	Summe	v.H	Portfolio
LU0348798009	Allianz RCM Thailand	5,420	2.000,00	369,02	503,10	2.726,66	0,00	726,66	726,66	36,33%	23,36%
DE0008490962	DWS Deutschland	19,675	2.000,00	101,65	127,47	2.508,02	0,00	508,02	508,02	25,40%	21,49%
LU0360863863	ARERO	15,181	2.000,00	131,74	142,41	2.161,99	0,00	161,99	161,99	8,10%	18,52%
DE0008475047	Allianz PIMCO Euro Rentenfonds A (EUR)	37,258	2.000,00	53,68	57,75	2.151,64	0,00	151,64	151,64	7,58%	18,43%
LU0726941049	Coba Rohstoff CDF1RS	42,582	2.000,00	46,97	49,89	2.124,21	0,00	124,21	124,21	6,21%	18,20%

Aktuelle Depotperformance 10.000,00 11.672,52 0,00 1.672,52 1.672,52 16,73%



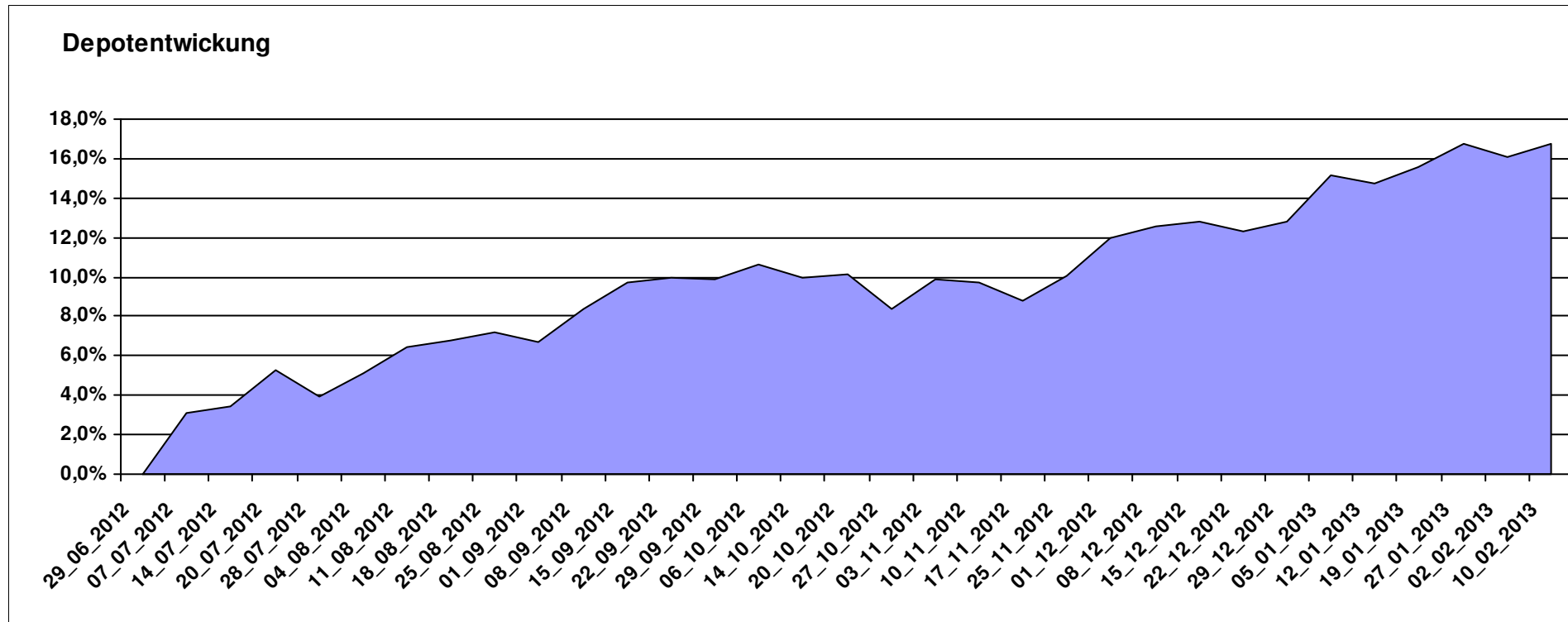
Aktuelle Depotübersicht

Letzter festgestellter Kurs vom: 10.02.2013

Bericht erstellt am: 10.02.2013 17:02:38

Snowky		Teilnehmer									
WKN	Wertpapier Name	Stück	Bestand Einstandspreis	MW	Aktuell letzter Kurs	Depotwert	Div.	Gewinn/Verlust Kurs	Summe	v.H	Portfolio
LU0254360752	CS Equity Fund (Lux) Global Prestige B	127,714	2.000,00	15,66	17,68	2.257,98	0,00	257,98	257,98	12,90%	21,12%
LU0278527428	Nordea-1 Nordic Eq SC BP	186,567	2.000,00	10,72	11,95	2.229,48	0,00	229,48	229,48	11,47%	20,85%
LU0384381660	MS INVF Global Infrastructure A	71,048	2.000,00	28,15	30,12	2.139,96	0,00	139,96	139,96	7,00%	20,02%
DE0008474149	DWS Technology Typ O	28,848	2.000,00	69,33	71,05	2.049,62	0,00	49,62	49,62	2,48%	19,17%
LU0329427255	JB EF Biotech	17,156	2.000,00	116,58	117,39	2.013,90	0,00	13,90	13,90	0,69%	18,84%

Aktuelle Depotperformance 10.000,00 10.690,94 0,00 690,94 690,94 6,91%



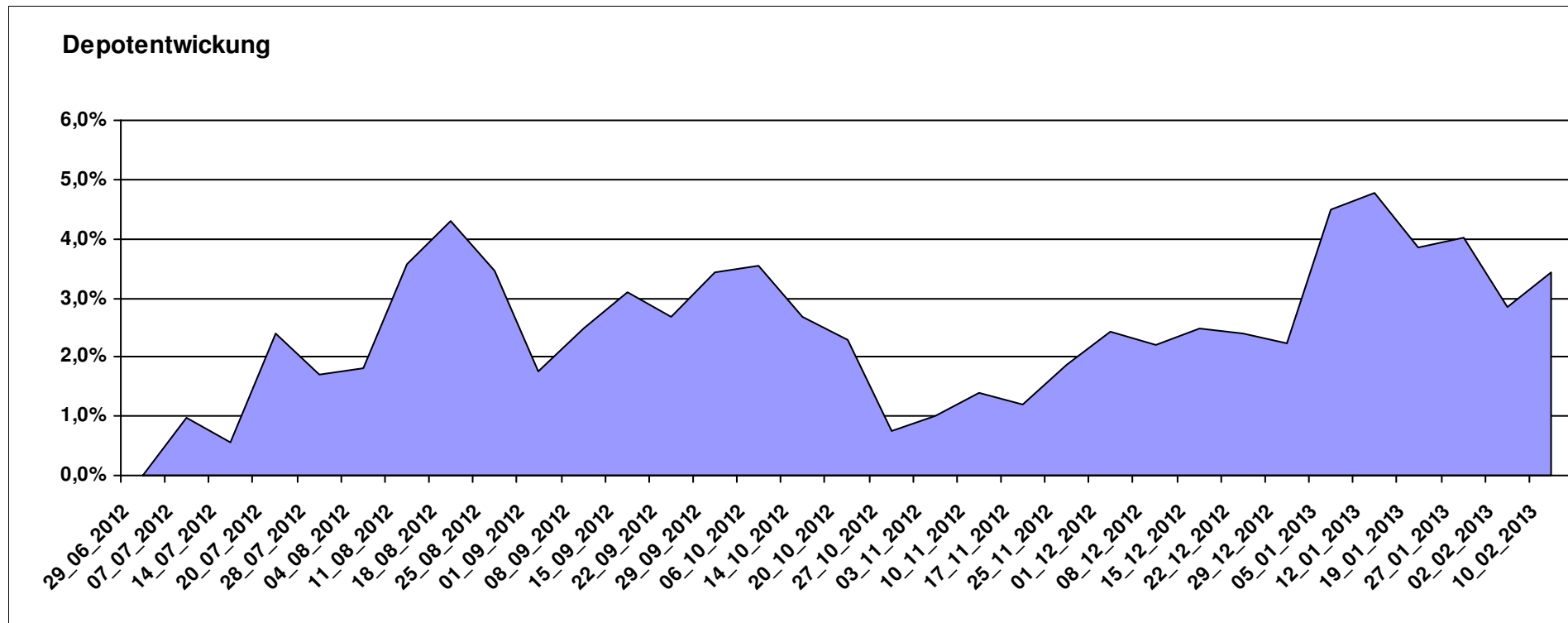
Aktuelle Depotübersicht

Letzter festgestellter Kurs vom: 10.02.2013

Bericht erstellt am: 10.02.2013 17:02:38

vanity		Teilnehmer									
WKN	Wertpapier Name	Stück	Bestand Einstandspreis	MW	Aktuell letzter Kurs	Depotwert	Div.	Gewinn/Verlust Kurs	Summe	v.H	Portfolio
LU0419741177	ComStage ETF Commerzbank Commodity EW	19,425	2.000,00	102,96	112,01	2.175,80	0,00	175,80	175,80	8,79%	21,04%
LU0635178014	Comstage MSCI Emerging Markets	67,385	2.000,00	29,68	31,13	2.097,71	0,00	97,71	97,71	4,89%	20,28%
LU0392494992	Comstage MSCI North America	68,480	2.000,00	29,21	30,18	2.066,73	0,00	66,73	66,73	3,34%	19,98%
LU0488317610	ComStage ETF iBOXX € Germany Covered Capped Overall TR	10,775	2.000,00	185,62	188,91	2.035,41	0,00	35,41	35,41	1,77%	19,68%
LU0392496773	ComStage ETF TOPIX ®	248,022	2.000,00	8,06	7,93	1.966,81	0,00	-33,19	-33,19	-1,66%	19,02%

Aktuelle Depotperformance 10.000,00 10.342,46 0,00 342,46 342,46 3,42%



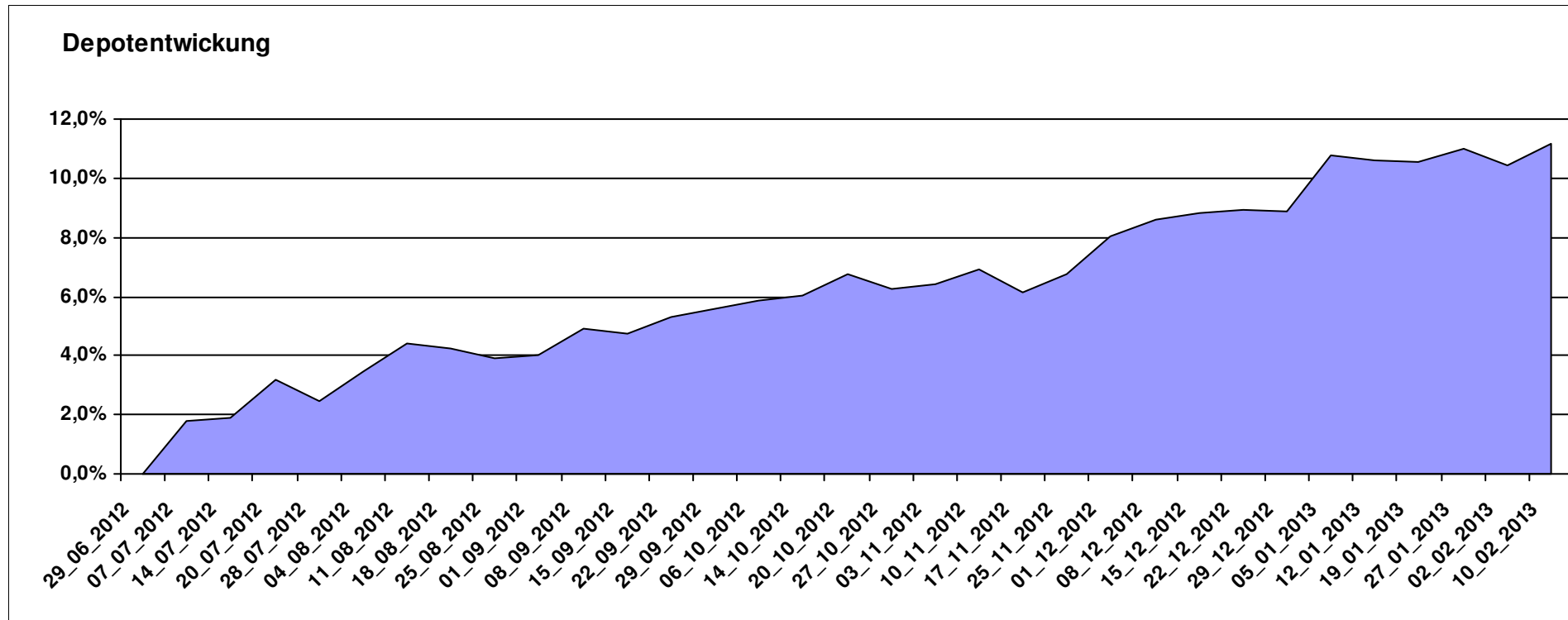
Aktuelle Depotübersicht

Letzter festgestellter Kurs vom: 10.02.2013

Bericht erstellt am: 10.02.2013 17:02:38

Wavetrader7		Teilnehmer									
WKN	Wertpapier Name	Stück	Bestand Einstandspreis	MW	Aktuell letzter Kurs	Depotwert	Div.	Gewinn/Verlust Kurs	Summe	v.H	Portfolio
LU0231459107	Aberdeen Global Asian Smaller Comp. Fund A2	67,761	2.000,00	29,52	34,10	2.310,64	0,00	310,64	310,64	15,53%	20,79%
IE0004766675	Comgest Growth Europe	155,400	2.000,00	12,87	14,70	2.284,38	0,00	284,38	284,38	14,22%	20,55%
DE000A0X7541	Acatis - Gané Value Event Fonds UI A	11,914	2.000,00	167,87	183,59	2.187,29	0,00	187,29	187,29	9,36%	19,68%
LU0136335097	Sauren Global Stable Growth	114,613	2.000,00	17,45	19,00	2.177,65	0,00	177,65	177,65	8,88%	19,59%
LU0170994346	Pictet Gl. Emerging Markets Debt	9,317	2.000,00	214,66	231,38	2.155,78	0,00	155,78	155,78	7,79%	19,39%

Aktuelle Depotperformance 10.000,00 11.115,74 0,00 1.115,74 1.115,74 11,16%



Aktuelle Depotübersicht

Letzter festgestellter Kurs vom: 10.02.2013

Bericht erstellt am: 10.02.2013 17:02:38

West263		Teilnehmer									
WKN	Wertpapier Name	Stück	Bestand Einstandspreis	MW	Aktuell letzter Kurs	Depotwert	Div.	Gewinn/Verlust Kurs	Summe	v.H	Portfolio
LU0123485178	DANSKE INVEST EUROPE SC	64,946	2.000,00	30,80	36,82	2.391,30	0,00	391,30	391,30	19,56%	21,90%
LU0322252502	db x-trackers Russia ETF	93,712	2.000,00	21,34	23,59	2.210,67	0,00	210,67	210,67	10,53%	20,25%
LU0488316729	COMSTAGE ETF HSI	95,511	2.000,00	20,94	23,07	2.203,44	0,00	203,44	203,44	10,17%	20,18%
FR0011020973	Amundi ETF Latin America	149,925	2.000,00	13,34	14,08	2.110,94	0,00	110,94	110,94	5,55%	19,34%
FR0010892216	Amundi ETF NASDAQ-100	92,635	2.000,00	21,59	21,60	2.000,93	0,00	0,93	0,93	0,05%	18,33%

Aktuelle Depotperformance 10.000,00 10.917,28 0,00 917,28 917,28 9,17%

