

# Aktuelle Depotübersicht

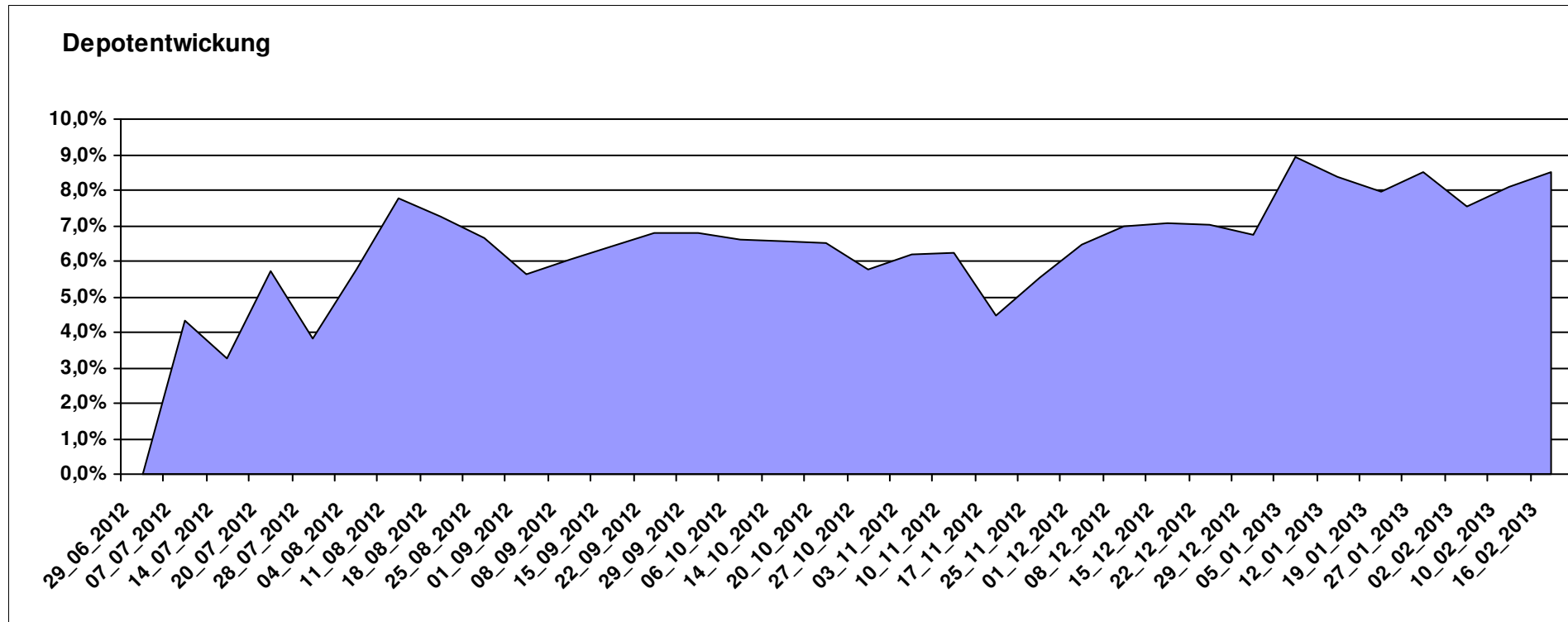
Letzter festgestellter Kurs vom: 16.02.2013

Bericht erstellt am: 16.02.2013 08:26:23

[BM] ARERO		Benchmark									
WKN	Wertpapier Name	Stück	Bestand Einstandspreis	MW	letztter Kurs	Aktuell Depotwert	Div.	Gewinn/Verlust Kurs	Summe	v.H	Portfolio
LU0360863863	ARERO	75,907	10.000,00	131,74	142,97	10.852,44	0,00	852,44	852,44	8,52%	100,00%

## Aktuelle Depotperformance

10.000,00      10.852,44      0,00      852,44      852,44      8,52%



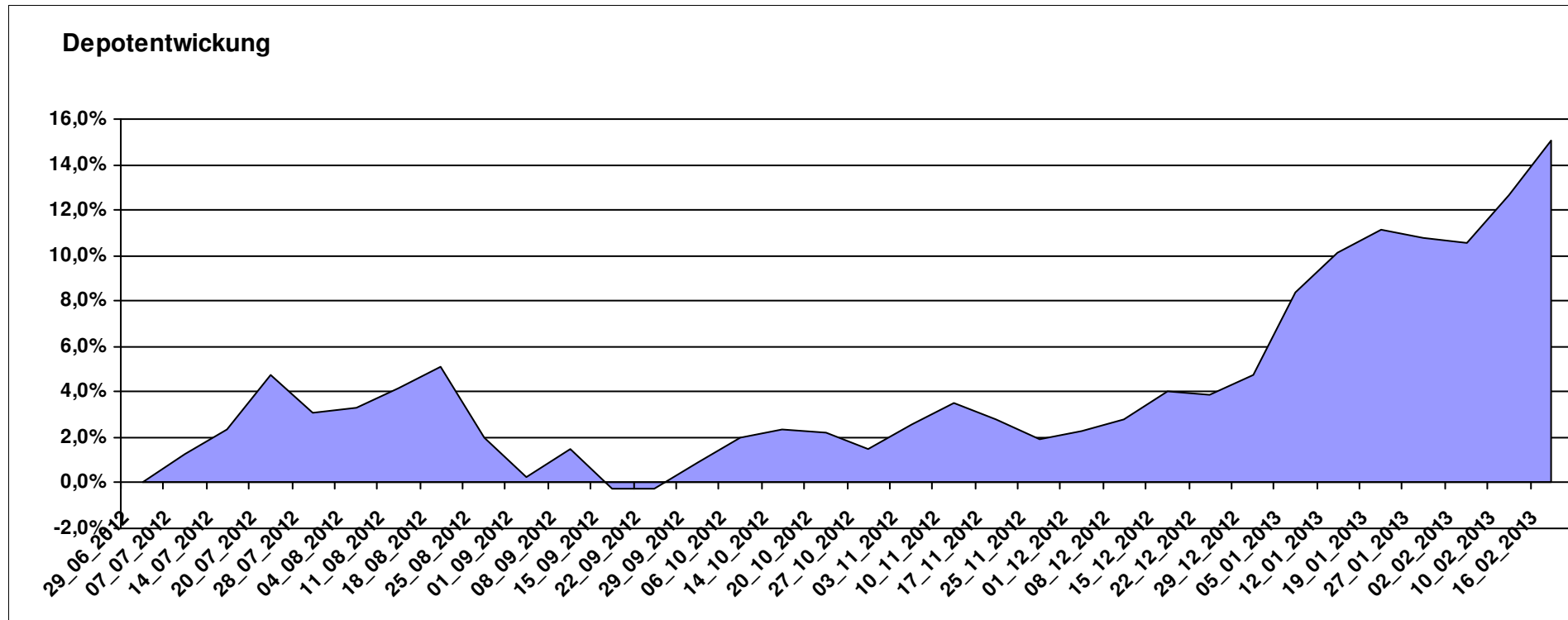
# Aktuelle Depotübersicht

Letzter festgestellter Kurs vom: 16.02.2013

Bericht erstellt am: 16.02.2013 08:26:23

[BM] Asien		Benchmark									
WKN	Wertpapier Name	Stück	Bestand Einstandspreis	MW	letzter Kurs	Aktuell Depotwert	Div.	Gewinn/Verlust Kurs	Summe	v.H	Portfolio
LU0348798009	Allianz RCM Thailand	5,420	2.000,00	369,02	516,04	2.796,79	0,00	796,79	796,79	39,84%	24,31%
LU0048621477	Fidelity Thailand Fund A	62,854	2.000,00	31,82	39,12	2.458,83	0,00	458,83	458,83	22,94%	21,37%
LU0055114457	Fidelity Indonesia Fund	93,067	2.000,00	21,49	23,30	2.168,45	0,00	168,45	168,45	8,42%	18,85%
LU0322252924	db x-trackers FTSE Vietnam Index ETF	107,124	2.000,00	18,67	20,20	2.163,90	0,00	163,90	163,90	8,19%	18,81%
LU0048587868	Fidelity Funds - Malaysia A-USD	54,850	2.000,00	36,46	34,93	1.915,91	0,00	-84,09	-84,09	-4,20%	16,65%

**Aktuelle Depotperformance** 10.000,00 11.503,88 0,00 1.503,89 1.503,89 15,04%



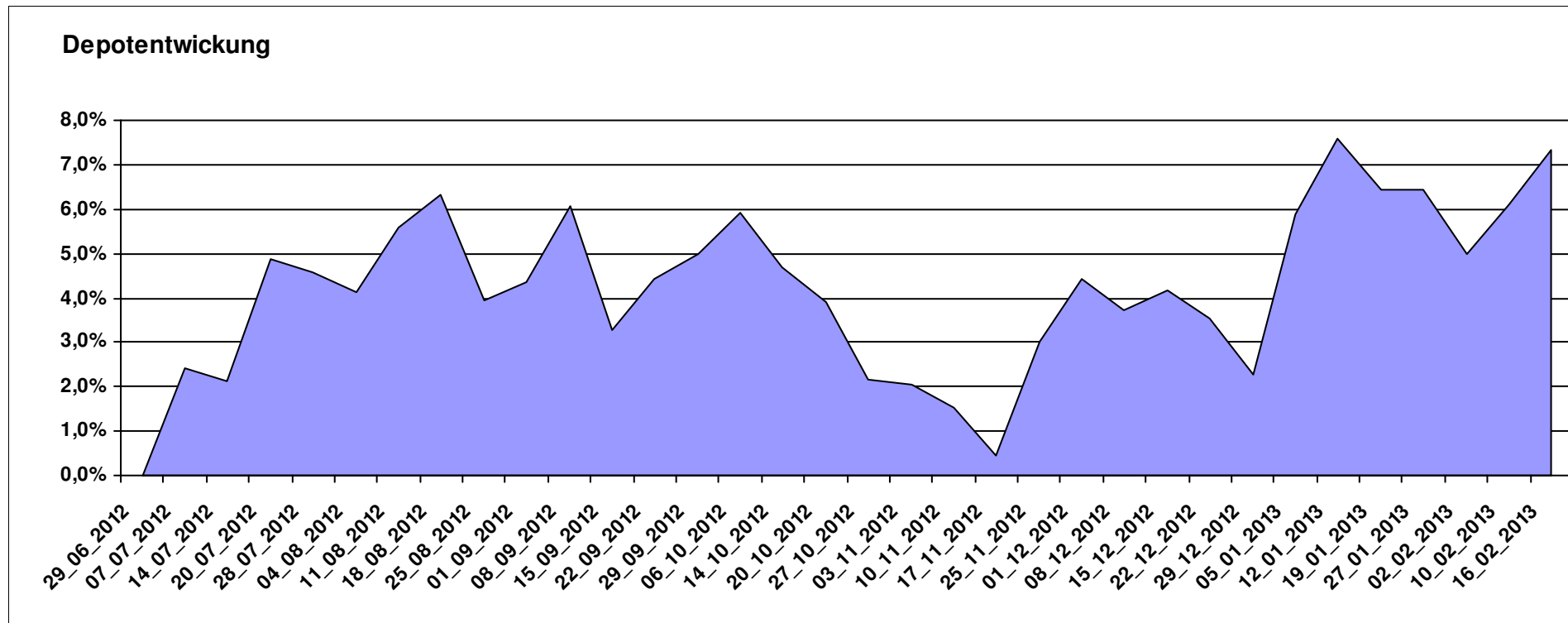
# Aktuelle Depotübersicht

Letzter festgestellter Kurs vom: 16.02.2013

Bericht erstellt am: 16.02.2013 08:26:23

[BM] Branchen		Benchmark									
WKN	Wertpapier Name	Stück	Bestand Einstandspreis	MW	letztter Kurs	Aktuell Depotwert	Div.	Gewinn/Verlust Kurs	Summe	v.H	Portfolio
LU0396313180	Aberdeen Global - Asian Property Share Fund A2	152,182	2.000,00	13,14	15,21	2.314,68	0,00	314,68	314,68	15,73%	21,57%
LU0432979614	JPM Global Healthcare A Acc USD	18,074	2.000,00	110,66	121,18	2.190,15	0,00	190,15	190,15	9,51%	20,41%
LU0254364663	CS EF (Lux) Global Prestige R USD	197,147	2.000,00	10,14	10,80	2.129,19	0,00	129,19	129,19	6,46%	19,84%
AT0000746755	ESPA Stock Biotec T	11,676	2.000,00	171,29	182,35	2.129,14	0,00	129,14	129,14	6,46%	19,84%
LU0378449770	ComStage ETF Nasdaq-100 ®	94,494	2.000,00	21,17	20,84	1.969,25	0,00	-30,75	-30,75	-1,54%	18,35%

**Aktuelle Depotperformance** 10.000,00 10.732,41 0,00 732,41 732,41 7,32%



# Aktuelle Depotübersicht

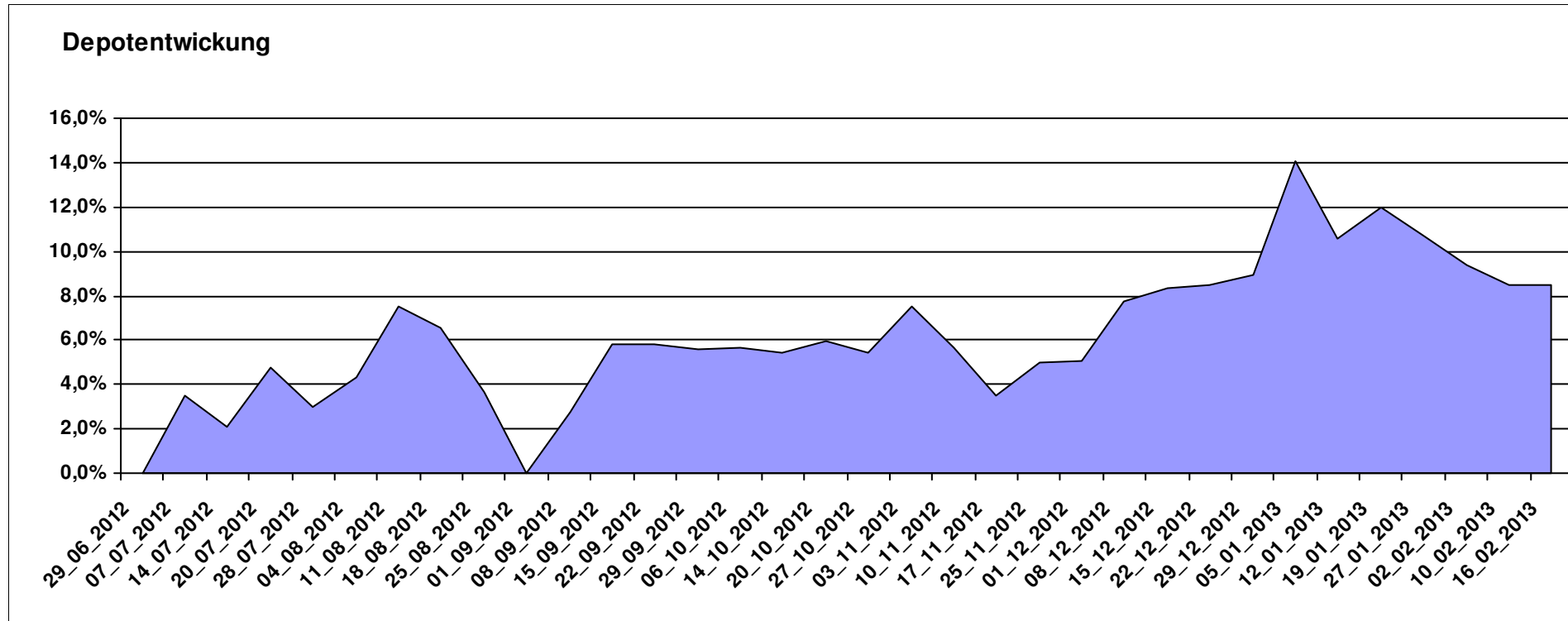
Letzter festgestellter Kurs vom: 16.02.2013

Bericht erstellt am: 16.02.2013 08:26:23

[BM] BRIC		Benchmark									Portfolio
WKN	Wertpapier Name	Stück	Bestand Einstandspreis	MW	letztter Kurs	Aktuell Depotwert	Div.	Gewinn/Verlust Kurs	Summe	v.H	
DE000A0C4CJ1	DAXglobal BRIC Index (Perf)	20,966	10.000,00	476,96	517,58	10.851,64	0,00	851,64	851,64	8,52%	100,00%

## Aktuelle Depotperformance

10.000,00      10.851,64      0,00      851,64      851,64      8,52%



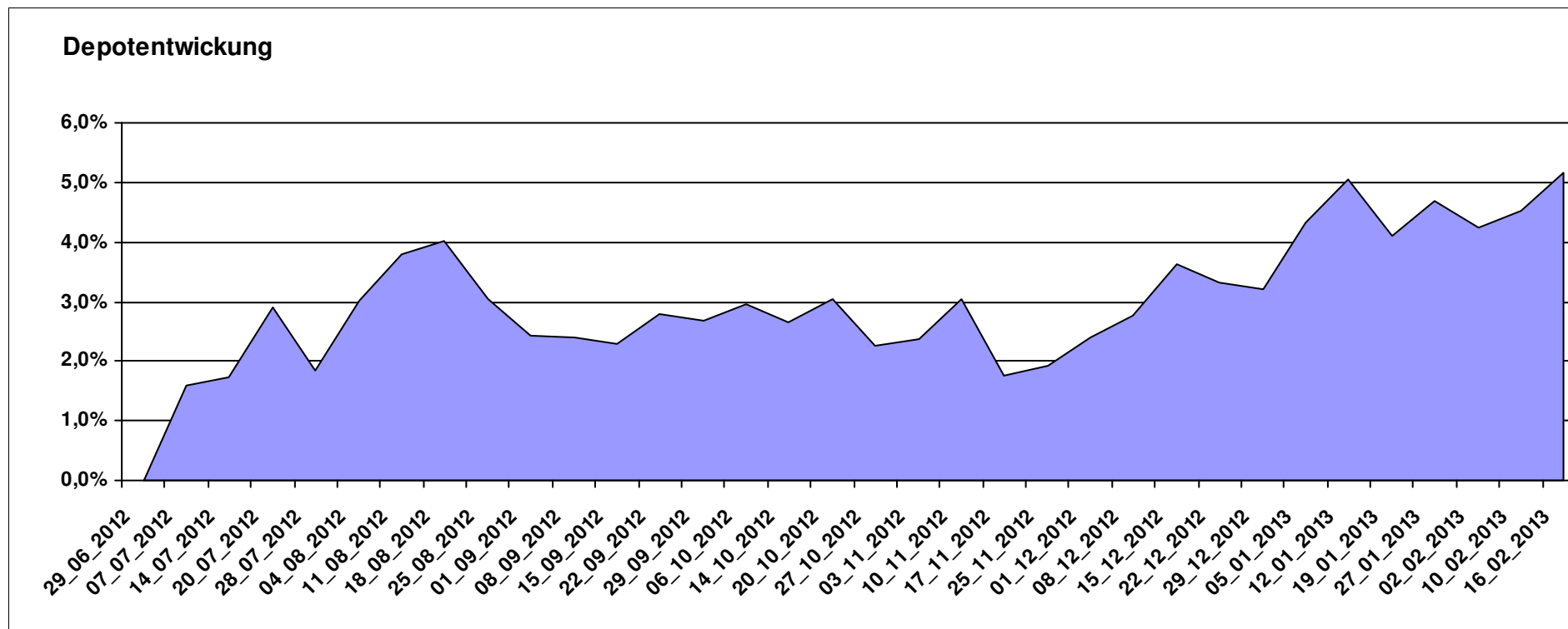
# Aktuelle Depotübersicht

Letzter festgestellter Kurs vom: 16.02.2013

Bericht erstellt am: 16.02.2013 08:26:23

[BM] Dachfonds		Benchmark									
WKN	Wertpapier Name	Stück	Bestand Einstandspreis	MW	letztter Kurs	Aktuell Depotwert	Div.	Gewinn/Verlust Kurs	Summe	v.H	Portfolio
AT0000825393	C-QUADRAT ARTS Best Momentum (T)	11,484	2.000,00	174,15	189,68	2.178,35	0,00	178,35	178,35	8,92%	20,71%
DE0005561674	ETF Dachfonds	169,492	2.000,00	11,80	12,61	2.137,29	0,00	137,29	137,29	6,86%	20,32%
LU0580224201	Sauren Emerging Markets Balanced C	239,877	2.000,00	8,34	8,86	2.125,31	0,00	125,31	125,31	6,27%	20,21%
AT0000765383	ARIQON Global Evolution (T)	226,501	2.000,00	8,83	9,28	2.101,93	0,00	101,93	101,93	5,10%	19,99%
LU0179446652	STS Conservative Portfolio Schroders Multi-Manager A1 T USD	17,799	2.000,00	112,36	110,86	1.973,24	0,00	-26,76	-26,76	-1,34%	18,76%

**Aktuelle Depotperformance** 10.000,00 10.516,12 0,00 516,12 516,12 5,16%



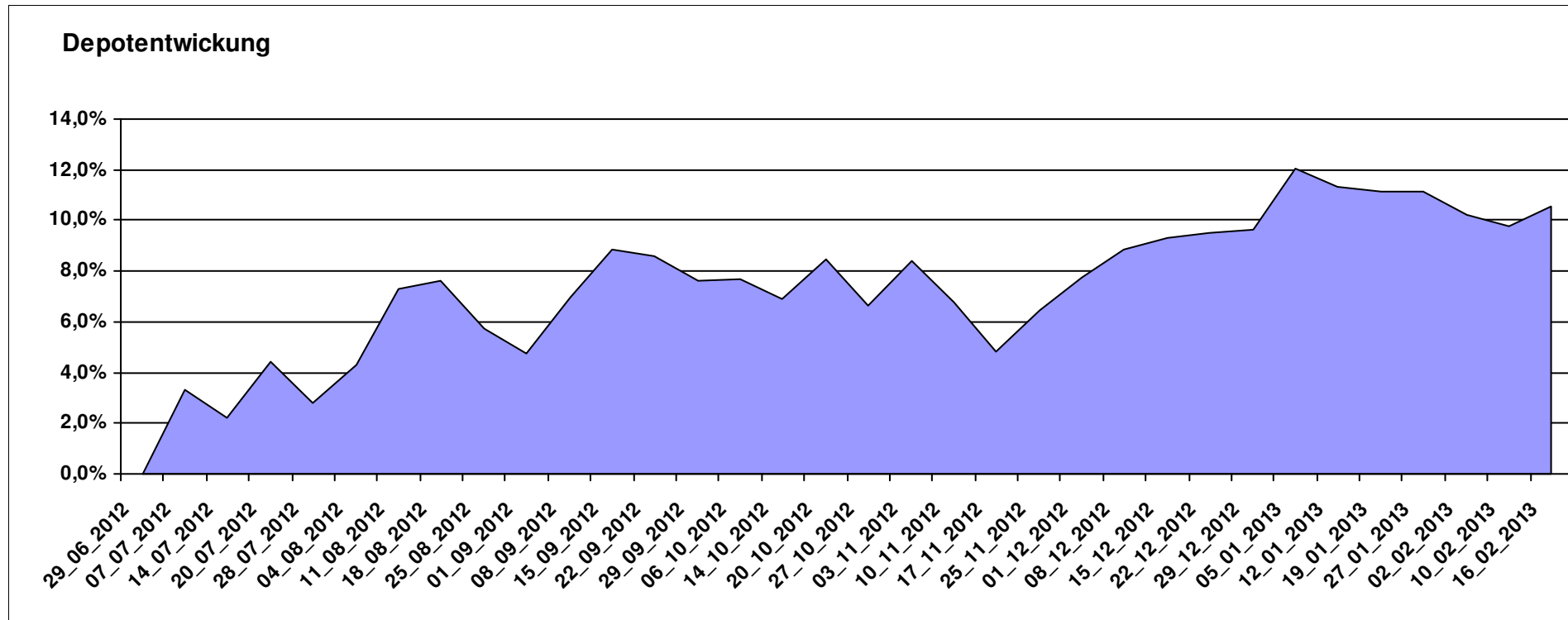
# Aktuelle Depotübersicht

Letzter festgestellter Kurs vom: 16.02.2013

Bericht erstellt am: 16.02.2013 08:26:24

[BM] DEKA Fonds		Benchmark									
WKN	Wertpapier Name	Stück	Bestand Einstandspreis	MW	letztter Kurs	Aktuell Depotwert	Div.	Gewinn/Verlust Kurs	Summe	v.H	Portfolio
DE0008474503	DekaFonds CF	33,306	2.000,00	60,05	74,44	2.479,27	0,00	479,27	479,27	23,96%	22,43%
LU0350482435	DekaLuxTeam-EM	19,835	2.000,00	100,83	111,62	2.214,02	0,00	214,02	214,02	10,70%	20,03%
DE000DK2CDS0	Deka-DividendenStrategie CF	19,648	2.000,00	101,79	111,31	2.187,05	0,00	187,05	187,05	9,35%	19,78%
LU0349172485	DekaLux-GlobalResources CF	26,188	2.000,00	76,37	80,48	2.107,63	0,00	107,63	107,63	5,38%	19,07%
DE0005896872	Deka-Euroland Balance CF	36,989	2.000,00	54,07	55,86	2.066,21	0,00	66,21	66,21	3,31%	18,69%

**Aktuelle Depotperformance** 10.000,00 11.054,18 0,00 1.054,19 1.054,19 10,54%



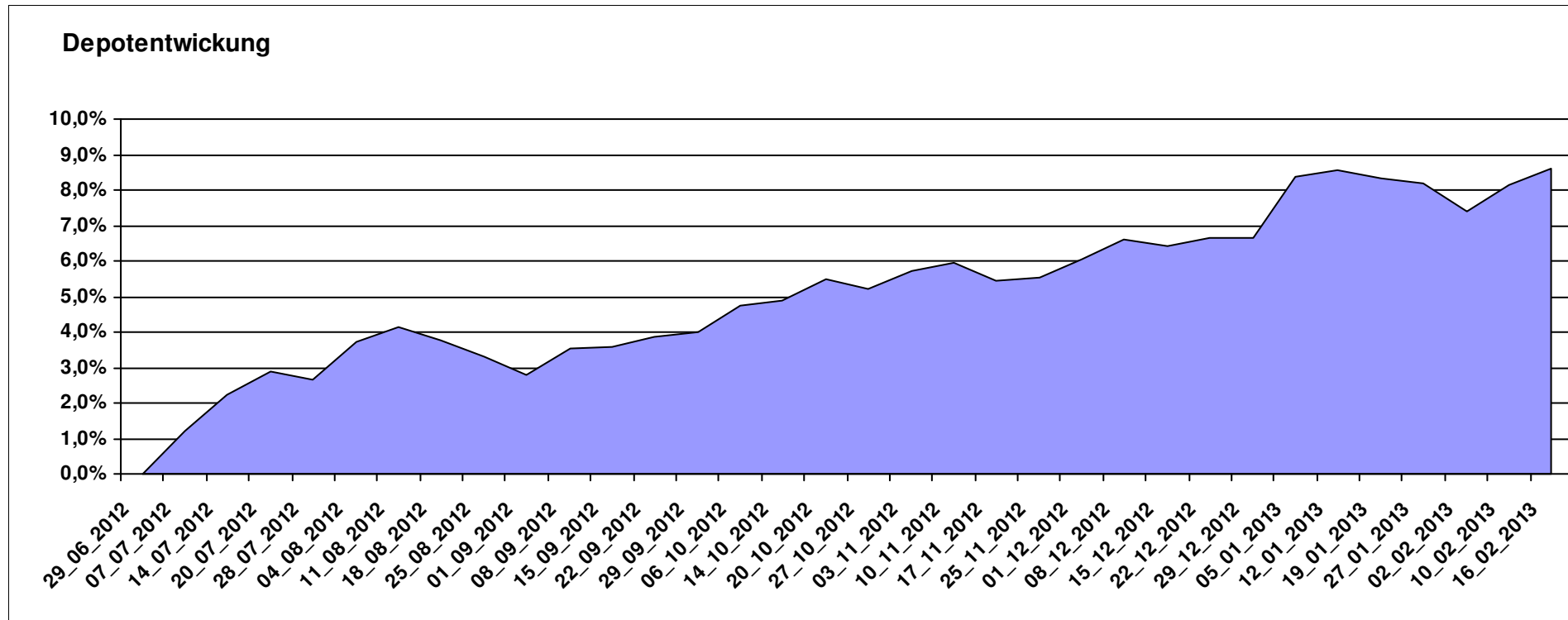
# Aktuelle Depotübersicht

Letzter festgestellter Kurs vom: 16.02.2013

Bericht erstellt am: 16.02.2013 08:26:24

[BM] Der Konservative		Benchmark									
WKN	Wertpapier Name	Stück	Bestand Einstandspreis	MW	Aktuell letzter Kurs	Depotwert	Div.	Gewinn/Verlust Kurs	Summe	v.H	Portfolio
DE000A0M8HD2	Frankfurter Aktienfonds für Stiftungen	25,297	2.000,00	79,06	88,86	2.247,91	0,00	247,91	247,91	12,40%	20,70%
LU0136412771	Ethna-AKTIV-E A	18,187	2.000,00	109,97	120,11	2.184,41	0,00	184,41	184,41	9,22%	20,11%
3B00B1VMCY93	M&G OPTIMAL INCOME FUND	130,463	2.000,00	15,33	16,67	2.174,82	0,00	174,82	174,82	8,74%	20,03%
LU0260870661	Templeton Global Total Return Fund A	100,200	2.000,00	19,96	21,64	2.168,34	0,00	168,34	168,34	8,42%	19,97%
LU0592698954	Carmignac Emerging Patrimoine A	18,586	2.000,00	107,61	112,14	2.084,19	0,00	84,19	84,19	4,21%	19,19%

**Aktuelle Depotperformance** 10.000,00 10.859,67 0,00 859,68 859,68 8,60%



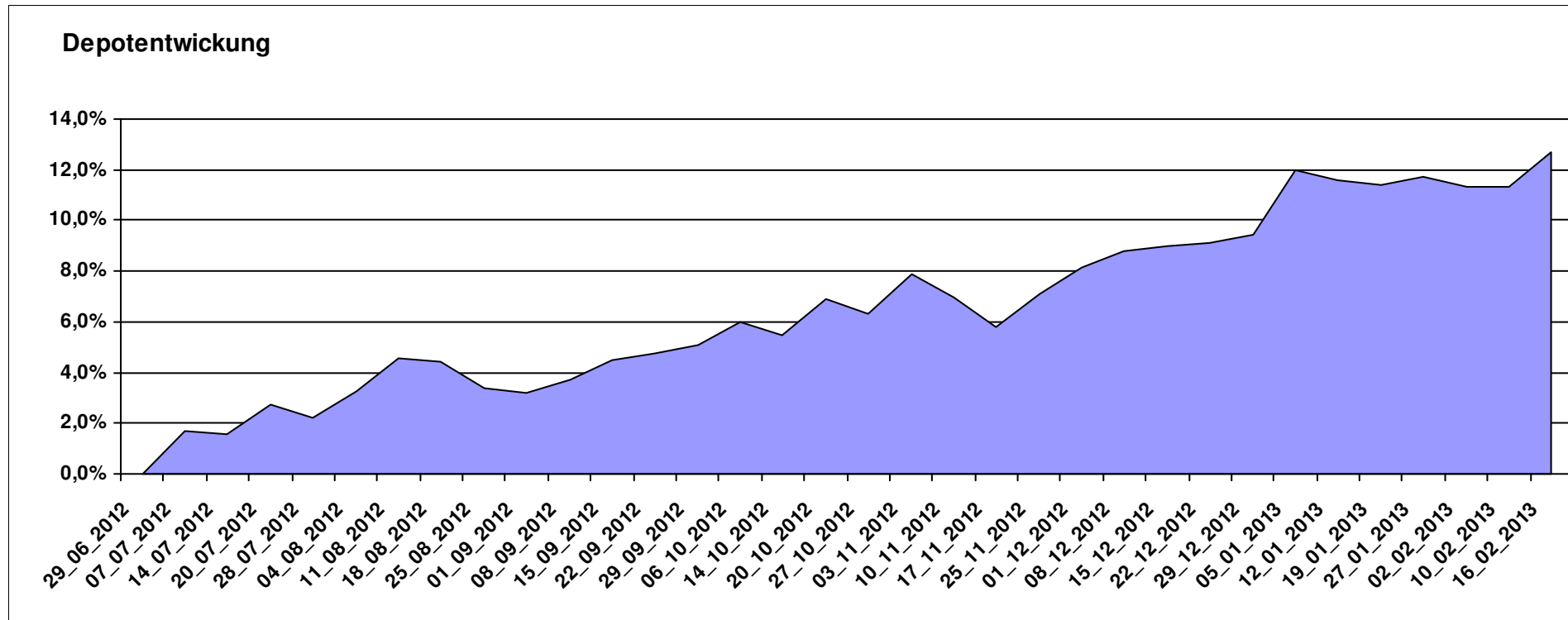
# Aktuelle Depotübersicht

Letzter festgestellter Kurs vom: 16.02.2013

Bericht erstellt am: 16.02.2013 08:26:24

[BM] DJE Fonds		Benchmark									
WKN	Wertpapier Name	Stück	Bestand Einstandspreis	MW	Aktuell letzter Kurs	Depotwert	Div.	Gewinn/Verlust Kurs	Summe	v.H	Portfolio
LU0188847478	LuxTopic - PACIFIC	105,152	2.000,00	19,02	21,84	2.296,53	0,00	296,53	296,53	14,83%	20,38%
LU0350835707	DJE - Agrar & Ernährung P	15,790	2.000,00	126,66	145,19	2.292,59	0,00	292,59	292,59	14,63%	20,35%
LU0185172052	LuxTopic - Cosmopolitan	14,194	2.000,00	140,90	159,71	2.267,00	0,00	267,00	267,00	13,35%	20,12%
LU0159550150	DJE - Dividende & Substanz P (EUR)	8,652	2.000,00	231,15	262,00	2.266,93	0,00	266,93	266,93	13,35%	20,12%
LU0553164731	DJE - Zins & Dividende P (EUR)	19,826	2.000,00	100,88	108,21	2.145,32	0,00	145,32	145,32	7,27%	19,04%

**Aktuelle Depotperformance** 10.000,00 11.268,37 0,00 1.268,37 1.268,37 12,68%



# Aktuelle Depotübersicht

Letzter festgestellter Kurs vom: 16.02.2013

Bericht erstellt am: 16.02.2013 08:26:24

[BM] DWS Fonds		Benchmark									
WKN	Wertpapier Name	Stück	Bestand Einstandspreis	MW	letztter Kurs	Aktuell Depotwert	Div.	Gewinn/Verlust Kurs	Summe	v.H	Portfolio
DE0009769869	DWS Aktien Strategie Deutschland	12,942	2.000,00	154,53	195,10	2.525,08	0,00	525,08	525,08	26,25%	22,88%
DE0009769760	DWS Top 50 Asien	20,056	2.000,00	99,72	106,61	2.138,19	0,00	138,19	138,19	6,91%	19,38%
DE0009848119	DWS Top Dividende	24,414	2.000,00	81,92	87,47	2.135,45	0,00	135,45	135,45	6,77%	19,35%
DE0009773010	DWS Emerging Markets	24,845	2.000,00	80,50	85,39	2.121,49	0,00	121,49	121,49	6,07%	19,23%
DE0008490913	DWS High Income Bond Fund	80,678	2.000,00	24,79	26,20	2.113,76	0,00	113,76	113,76	5,69%	19,16%

## Aktuelle Depotperformance

10.000,00

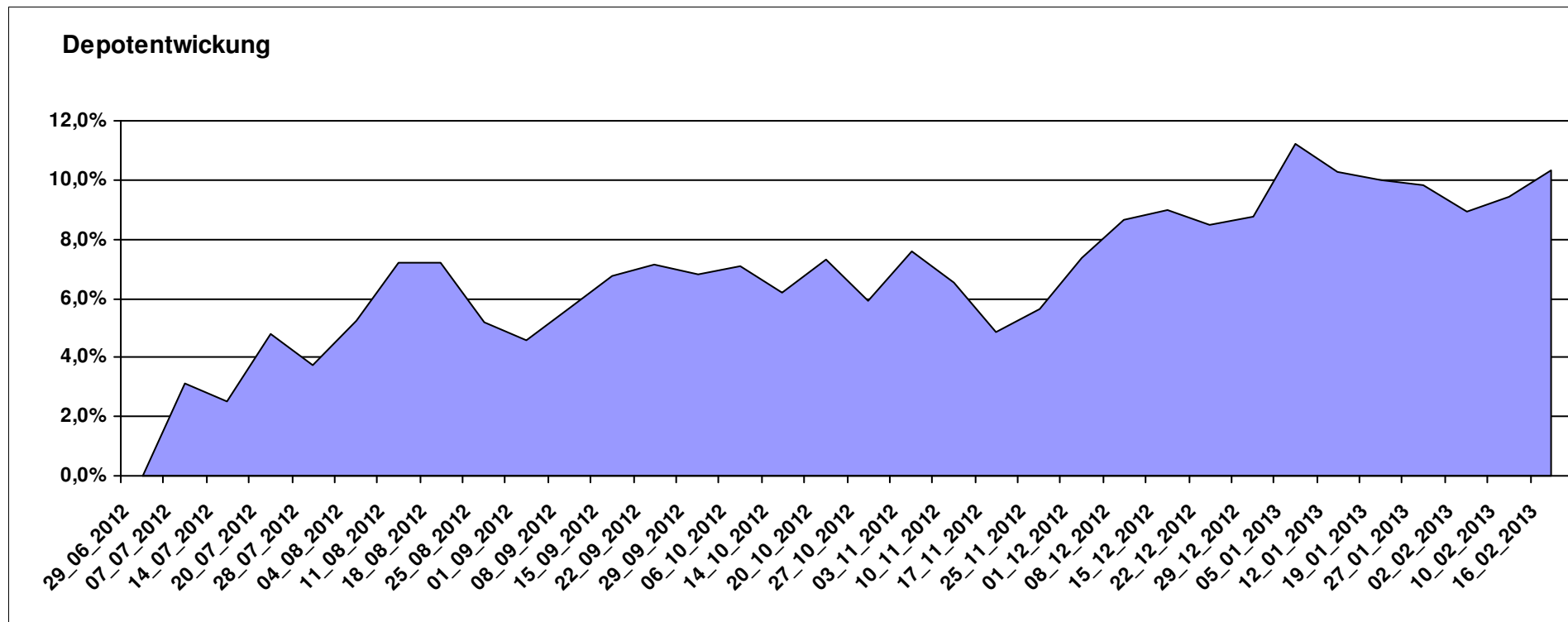
11.033,97

0,00

1.033,96

1.033,96

10,34%



# Aktuelle Depotübersicht

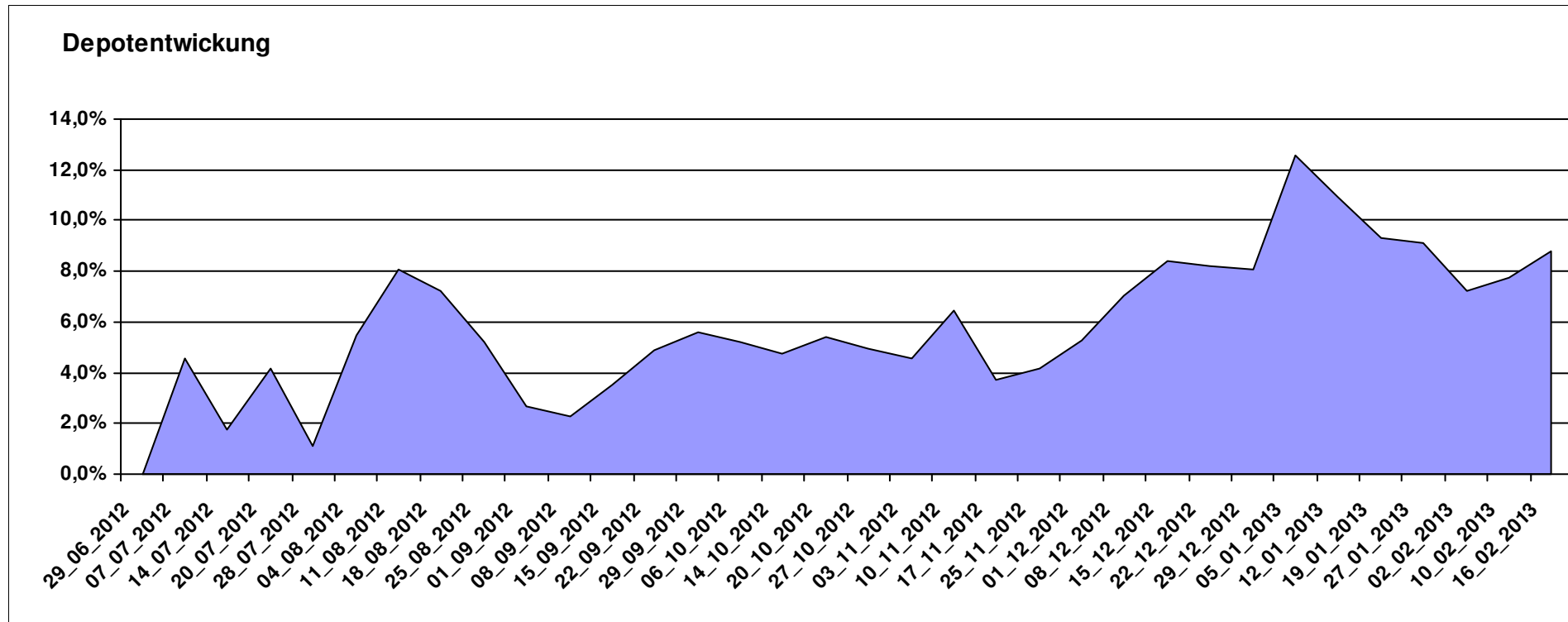
Letzter festgestellter Kurs vom: 16.02.2013

Bericht erstellt am: 16.02.2013 08:26:24

[BM] Emerging Market		Benchmark									
WKN	Wertpapier Name	Stück	Bestand Einstandspreis	MW	letztter Kurs	Aktuell Depotwert	Div.	Gewinn/Verlust Kurs	Summe	v.H	Portfolio
LU0292107645	db x-trackers Emerging Markets	354,988	10.000,00	28,17	30,64	10.876,82	0,00	876,82	876,82	8,77%	100,00%

## Aktuelle Depotperformance

10.000,00      10.876,82      0,00      876,82      876,82      8,77%



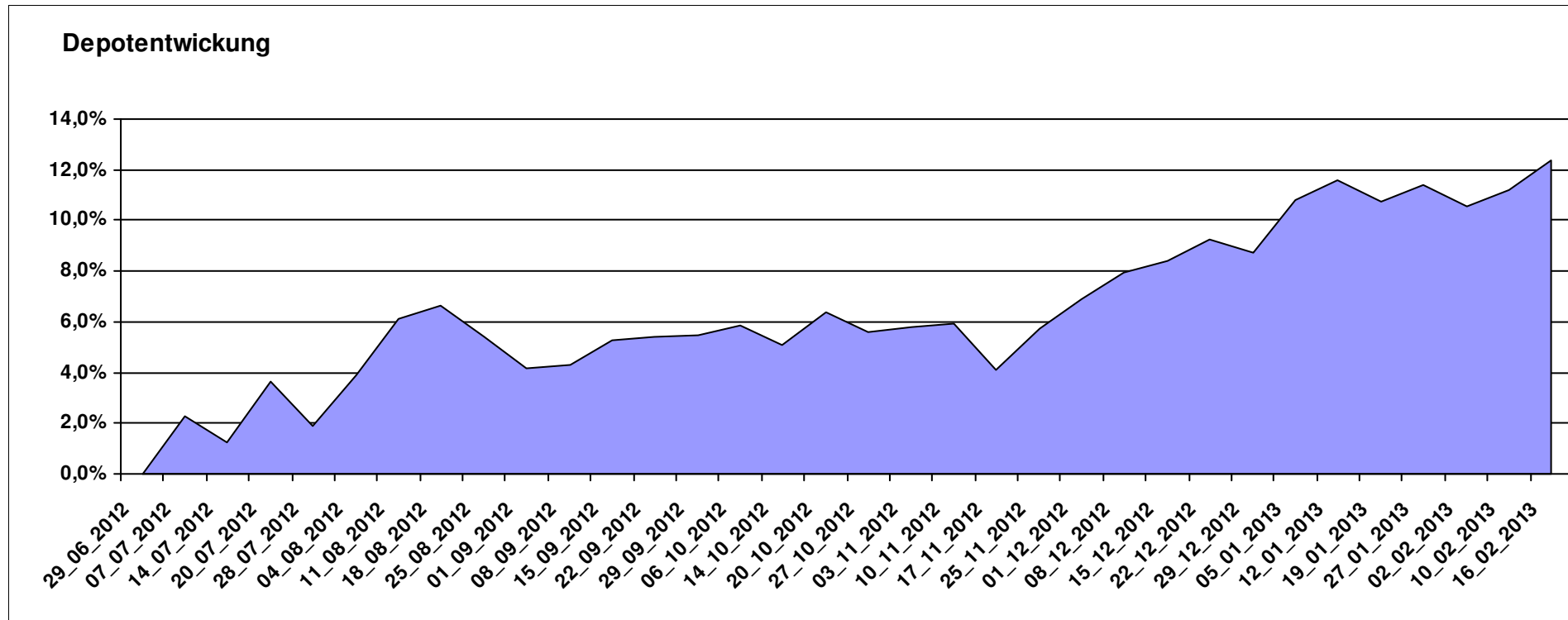
# Aktuelle Depotübersicht

Letzter festgestellter Kurs vom: 16.02.2013

Bericht erstellt am: 16.02.2013 08:26:24

[BM] ETF		Benchmark									
WKN	Wertpapier Name	Stück	Bestand Einstandspreis	MW	letztter Kurs	Aktuell Depotwert	Div.	Gewinn/Verlust Kurs	Summe	v.H	Portfolio
DE0005933923	iShares MDAX (DE)	21,202	2.000,00	94,33	117,88	2.499,31	0,00	499,31	499,31	24,97%	22,24%
FR0010174292	Lyxor ETF EuroMTS Inflation Linked	16,987	2.000,00	117,74	131,85	2.239,68	0,00	239,68	239,68	11,98%	19,93%
LU0274208692	db x-trackers MSCI World TRN	81,967	2.000,00	24,40	26,77	2.194,26	0,00	194,26	194,26	9,71%	19,53%
LU0292107645	db x-trackers Emerging Markets	70,998	2.000,00	28,17	30,64	2.175,36	0,00	175,36	175,36	8,77%	19,36%
LU0392495023	ComStage ETF MSCI Pacific	65,617	2.000,00	30,48	32,45	2.129,27	0,00	129,27	129,27	6,46%	18,95%

**Aktuelle Depotperformance** 10.000,00 11.237,88 0,00 1.237,88 1.237,88 12,38%



# Aktuelle Depotübersicht

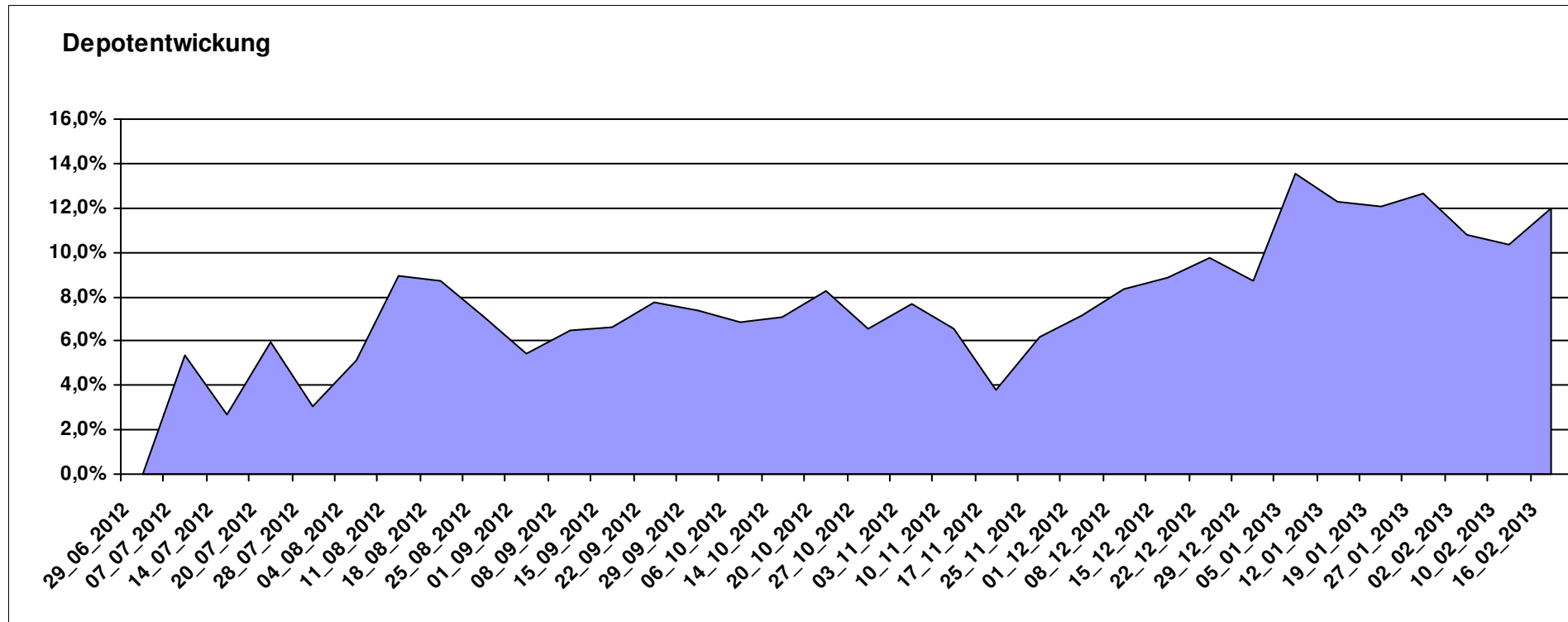
Letzter festgestellter Kurs vom: 16.02.2013

Bericht erstellt am: 16.02.2013 08:26:24

[BM] ETF Portfolio Global		Benchmark									
WKN	Wertpapier Name	Stück	Bestand Einstandspreis	MW	letztter Kurs	Aktuell Depotwert	Div.	Gewinn/Verlust Kurs	Summe	v.H	Portfolio
JE000A0MKQK7	ETF Portfolio Global	991,080	10.000,00	10,09	11,30	11.199,21	0,00	1199,21	1199,21	11,99%	100,00%

## Aktuelle Depotperformance

10.000,00      11.199,21      0,00      1.199,21      1.199,21      11,99%



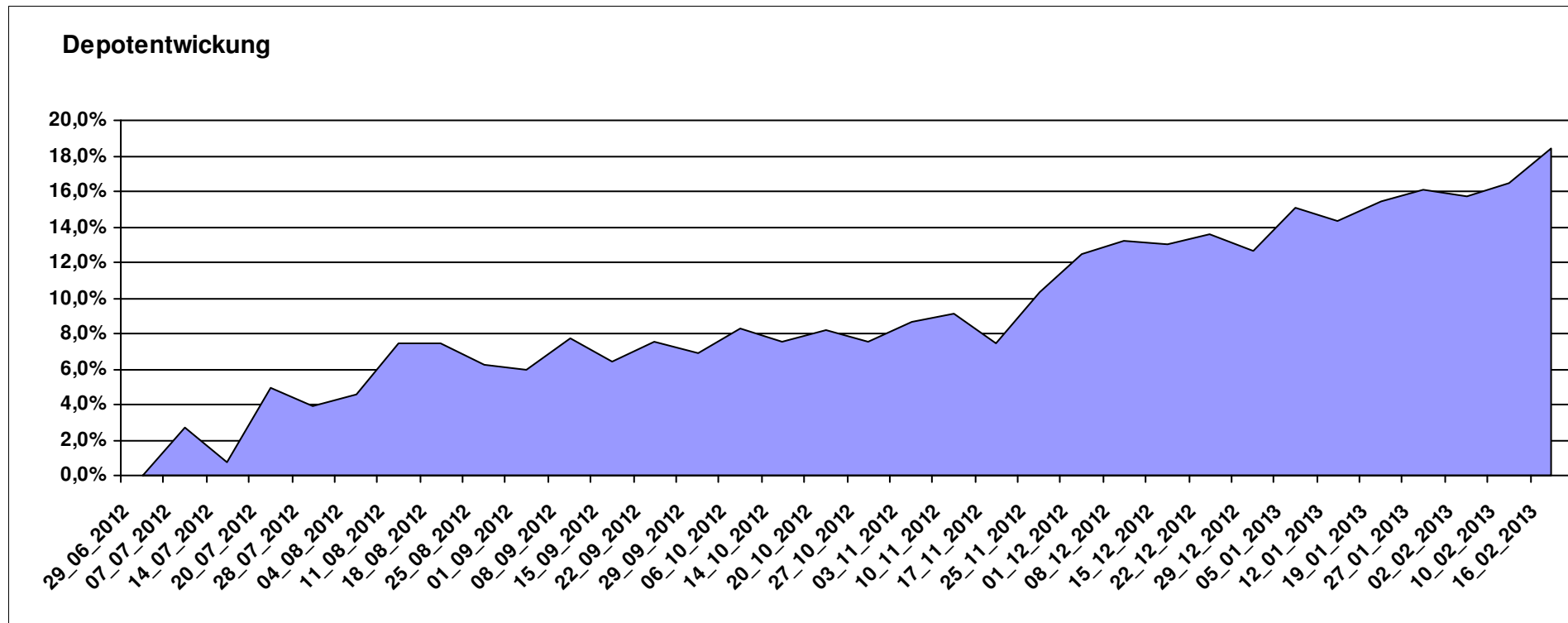
# Aktuelle Depotübersicht

Letzter festgestellter Kurs vom: 16.02.2013

Bericht erstellt am: 16.02.2013 08:26:24

[BM] Europa		Benchmark									
WKN	Wertpapier Name	Stück	Bestand Einstandspreis	MW	letztter Kurs	Aktuell Depotwert	Div.	Gewinn/Verlust Kurs	Summe	v.H	Portfolio
IE00B4ZJ4188	Comgest Growth Greater Europe Opportunities	145,666	2.000,00	13,73	17,04	2.482,16	0,00	482,16	482,16	24,11%	20,96%
LU0282719219	Threadneedle (Lux) Pan European SC	127,632	2.000,00	15,67	19,13	2.441,61	0,00	441,61	441,61	22,08%	20,62%
FR0010321802	AGRESSOR	1,732	2.000,00	1154,50	1370,20	2.373,67	0,00	373,67	373,67	18,68%	20,04%
LU0378436520	ComStage ETF STOXX® Europe 600 Personal & Househ. Goods NR I	25,422	2.000,00	78,67	89,63	2.278,55	0,00	278,55	278,55	13,93%	19,24%
LU0378435803	ComStage Stoxx 600 Food & Beverage	28,512	2.000,00	70,15	79,50	2.266,72	0,00	266,72	266,72	13,34%	19,14%

**Aktuelle Depotperformance** 10.000,00 11.842,71 0,00 1.842,70 1.842,70 18,43%



# Aktuelle Depotübersicht

Letzter festgestellter Kurs vom: 16.02.2013

Bericht erstellt am: 16.02.2013 08:26:24

[BM] Freier Vermittler		Benchmark									
WKN	Wertpapier Name	Stück	Bestand Einstandspreis	MW	letztter Kurs	Aktuell Depotwert	Div.	Gewinn/Verlust Kurs	Summe	v.H	Portfolio
LU0348798009	Allianz RCM Thailand	5,420	2.000,00	369,02	516,04	2.796,79	0,00	796,79	796,79	39,84%	23,74%
LU0278937759	Aberdeen Global - Emerging Markets SC	157,480	2.000,00	12,70	14,79	2.329,13	0,00	329,13	329,13	16,46%	19,77%
DE000A0M8HD2	Frankfurter Aktienfonds für Stiftungen	25,297	2.000,00	79,06	88,86	2.247,91	0,00	247,91	247,91	12,40%	19,08%
LU0323578657	FvS Multiple Opportunities R	12,950	2.000,00	154,44	172,57	2.234,78	0,00	234,78	234,78	11,74%	18,97%
GB0033873919	First State Global Emerging Markets Leaders	442,367	2.000,00	4,52	4,91	2.172,02	0,00	172,02	172,02	8,60%	18,44%

## Aktuelle Depotperformance

10.000,00

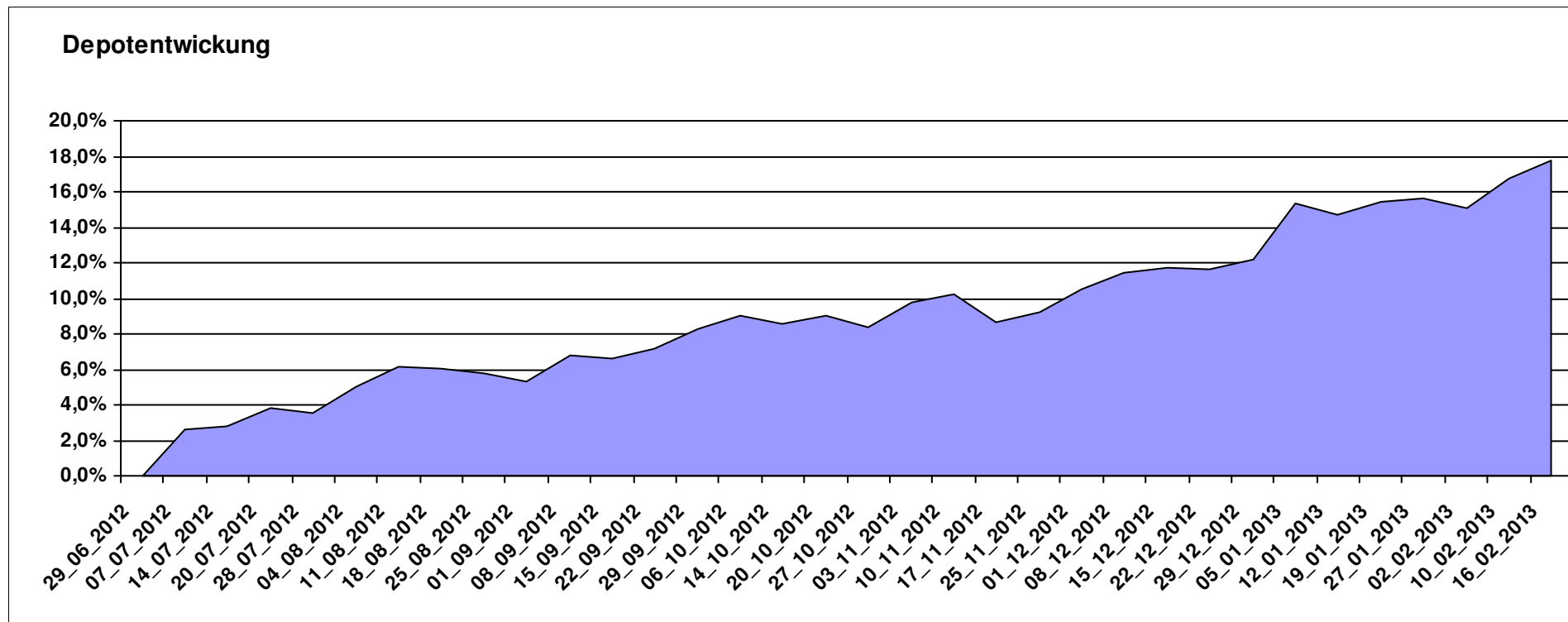
11.780,63

0,00

1.780,64

1.780,64

17,81%



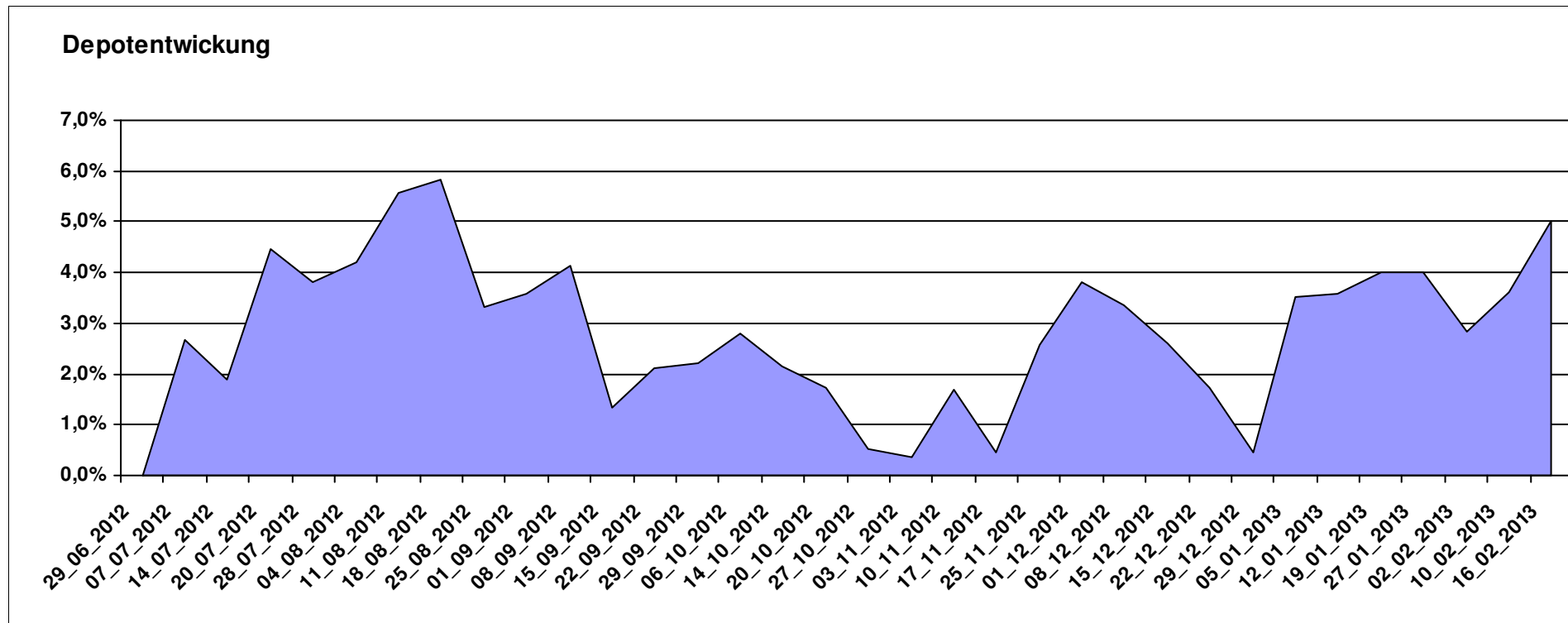
# Aktuelle Depotübersicht

Letzter festgestellter Kurs vom: 16.02.2013

Bericht erstellt am: 16.02.2013 08:26:24

[BM] Konsum		Benchmark									
WKN	Wertpapier Name	Stück	Bestand Einstandspreis	MW	letztter Kurs	Aktuell Depotwert	Div.	Gewinn/Verlust Kurs	Summe	v.H	Portfolio
LU0187079347	Robeco Global Consumer Trends Equities (EUR) D	23,275	2.000,00	85,93	93,46	2.175,26	0,00	175,26	175,26	8,76%	20,72%
LU0254364663	CS EF (Lux) Global Prestige R USD	197,147	2.000,00	10,14	10,80	2.129,19	0,00	129,19	129,19	6,46%	20,28%
LU0119620416	Morgan Stanley Global Brands	35,663	2.000,00	56,08	59,29	2.114,48	0,00	114,48	114,48	5,72%	20,14%
BE0170241062	KBC Equity Fund Food & Personal Products	1,844	2.000,00	1084,40	1124,58	2.074,11	0,00	74,11	74,11	3,71%	19,75%
LU0119207214	ING (L) - Invest Food & Beverages P Cap.	1,724	2.000,00	1160,20	1164,14	2.006,79	0,00	6,79	6,79	0,34%	19,11%

**Aktuelle Depotperformance** 10.000,00 10.499,83 0,00 499,82 499,82 5,00%



# Aktuelle Depotübersicht

Letzter festgestellter Kurs vom: 16.02.2013

Bericht erstellt am: 16.02.2013 08:26:24

[BM] Long and Even Longer		Benchmark									
WKN	Wertpapier Name	Stück	Bestand Einstandspreis	MW	letztter Kurs	Aktuell Depotwert	Div.	Gewinn/Verlust Kurs	Summe	v.H	Portfolio
DE000A0X8994	ETFX DAX 2x Long	18,457	2.000,00	108,36	147,84	2.728,68	0,00	728,68	728,68	36,43%	21,27%
LU0411077828	db x-tracker EURO STOXX® 50 LEVERAGED DAILY ETF	201,207	2.000,00	9,94	13,37	2.690,14	0,00	690,14	690,14	34,51%	20,97%
LU0419741094	ComStage ETF CAC 40 Leveraged	325,733	2.000,00	6,14	7,89	2.570,03	0,00	570,03	570,03	28,50%	20,03%
LU0488316646	ComStage ETF FTSE 100 Leveraged	53,405	2.000,00	37,45	45,92	2.452,34	0,00	452,34	452,34	22,62%	19,11%
LU0411078552	db x-trackers S&P 500 2x Leveraged Daily	153,965	2.000,00	12,99	15,52	2.389,53	0,00	389,53	389,53	19,48%	18,62%

## Aktuelle Depotperformance

10.000,00

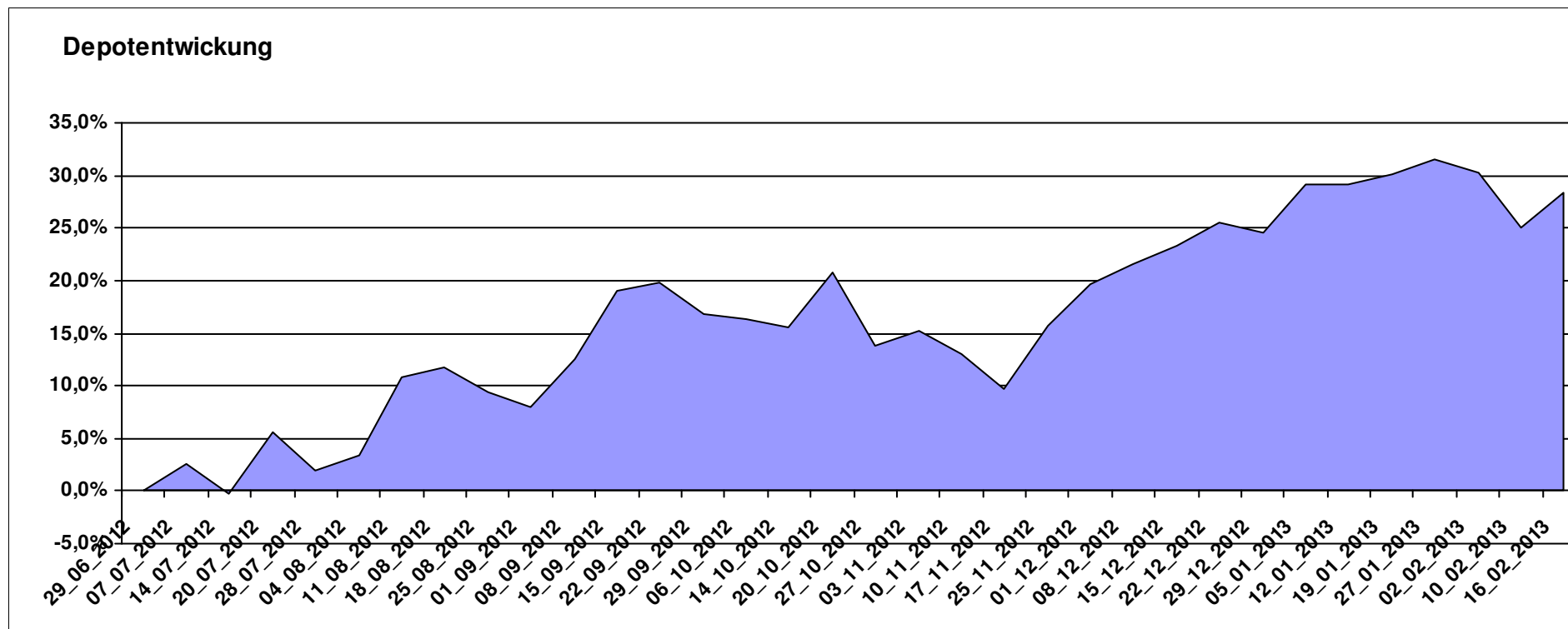
12.830,72

0,00

2.830,72

2.830,72

28,31%



# Aktuelle Depotübersicht

Letzter festgestellter Kurs vom: 16.02.2013

Bericht erstellt am: 16.02.2013 08:26:24

[BM] Mischfonds		Benchmark									
WKN	Wertpapier Name	Stück	Bestand Einstandspreis	MW	letzte Kurs	Aktuell Depotwert	Div.	Gewinn/Verlust Kurs	Summe	v.H	Portfolio
DE0006780380	WARBURG-TREND ALLOCATION PLUS	14,519	2.000,00	137,75	156,32	2.269,62	0,00	269,62	269,62	13,48%	20,47%
DE0009782730	MEAG EuroErtrag	36,330	2.069,12	56,95	62,06	2.254,67	69,12	185,55	254,67	12,31%	20,33%
LU0323578657	FvS Multiple Opportunities R	12,950	2.000,00	154,44	172,57	2.234,78	0,00	234,78	234,78	11,74%	20,16%
DE000A0X7541	Acatis - Gané Value Event Fonds UI A	11,914	2.000,00	167,87	184,85	2.202,30	0,00	202,30	202,30	10,11%	19,86%
LU0367026217	Invesco Asia Balanced Fund A thes.	117,747	2.000,00	16,99	18,06	2.126,52	0,00	126,52	126,52	6,33%	19,18%

## Aktuelle Depotperformance

10.069,12

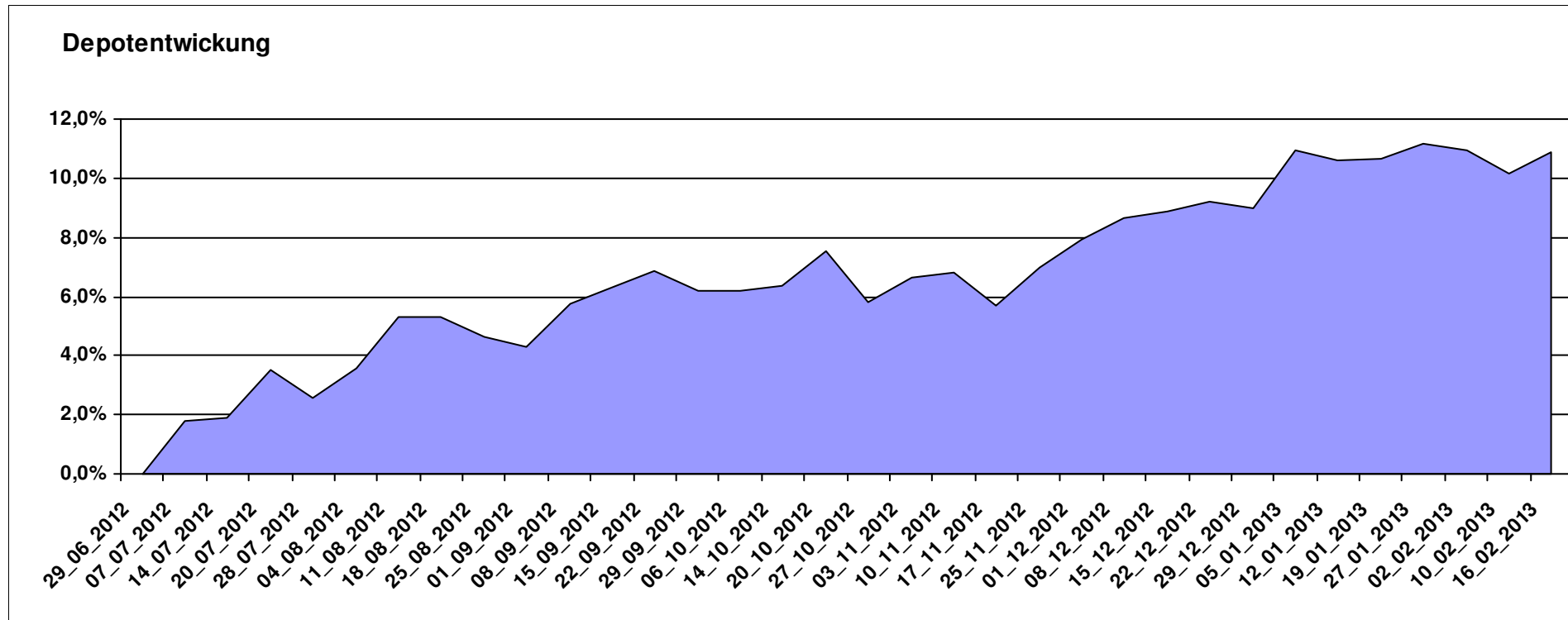
11.087,89

69,12

1.018,77

1.087,89

10,80%



# Aktuelle Depotübersicht

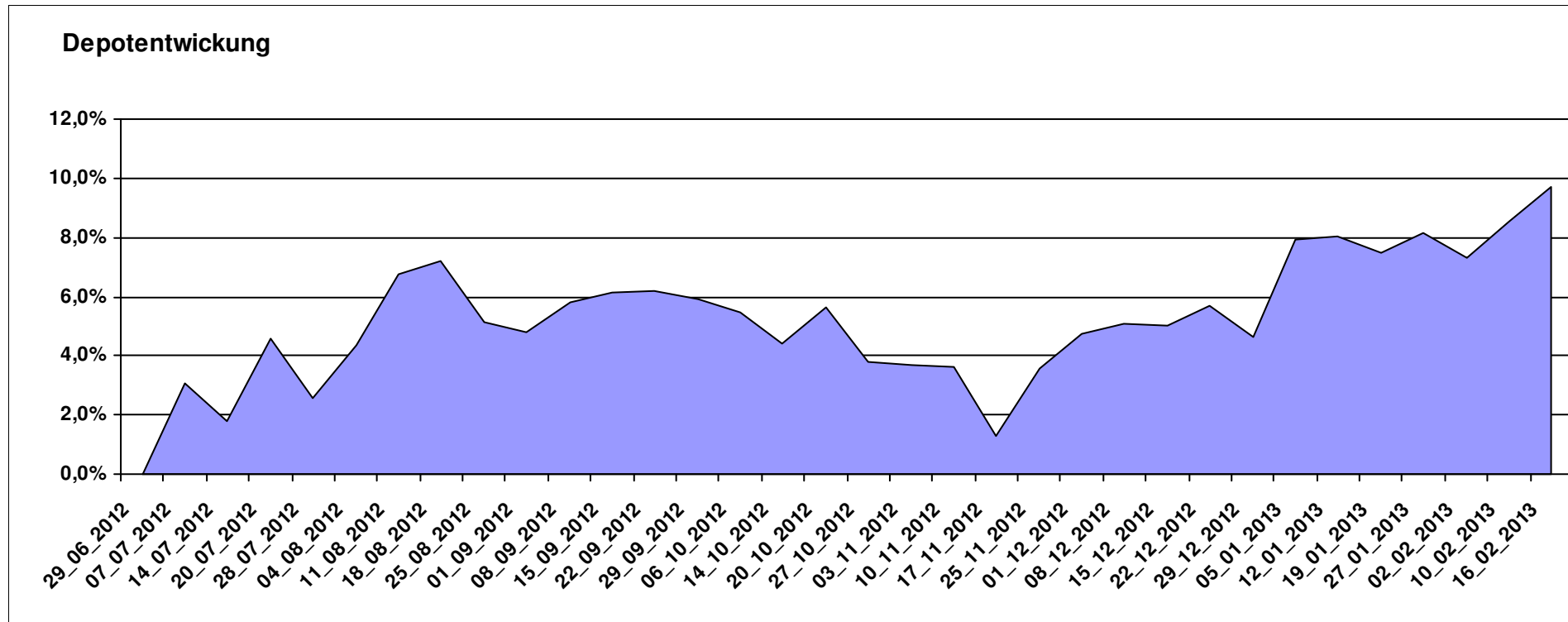
Letzter festgestellter Kurs vom: 16.02.2013

Bericht erstellt am: 16.02.2013 08:26:24

[BM] MSCI World		Benchmark									
WKN	Wertpapier Name	Stück	Bestand Einstandspreis	MW	letztter Kurs	Aktuell Depotwert	Div.	Gewinn/Verlust Kurs	Summe	v.H	Portfolio
LU0274208692	db x-trackers MSCI World TRN	409,836	10.000,00	24,40	26,77	10.971,31	0,00	971,31	971,31	9,71%	100,00%

## Aktuelle Depotperformance

10.000,00      10.971,31      0,00      971,31      971,31      9,71%



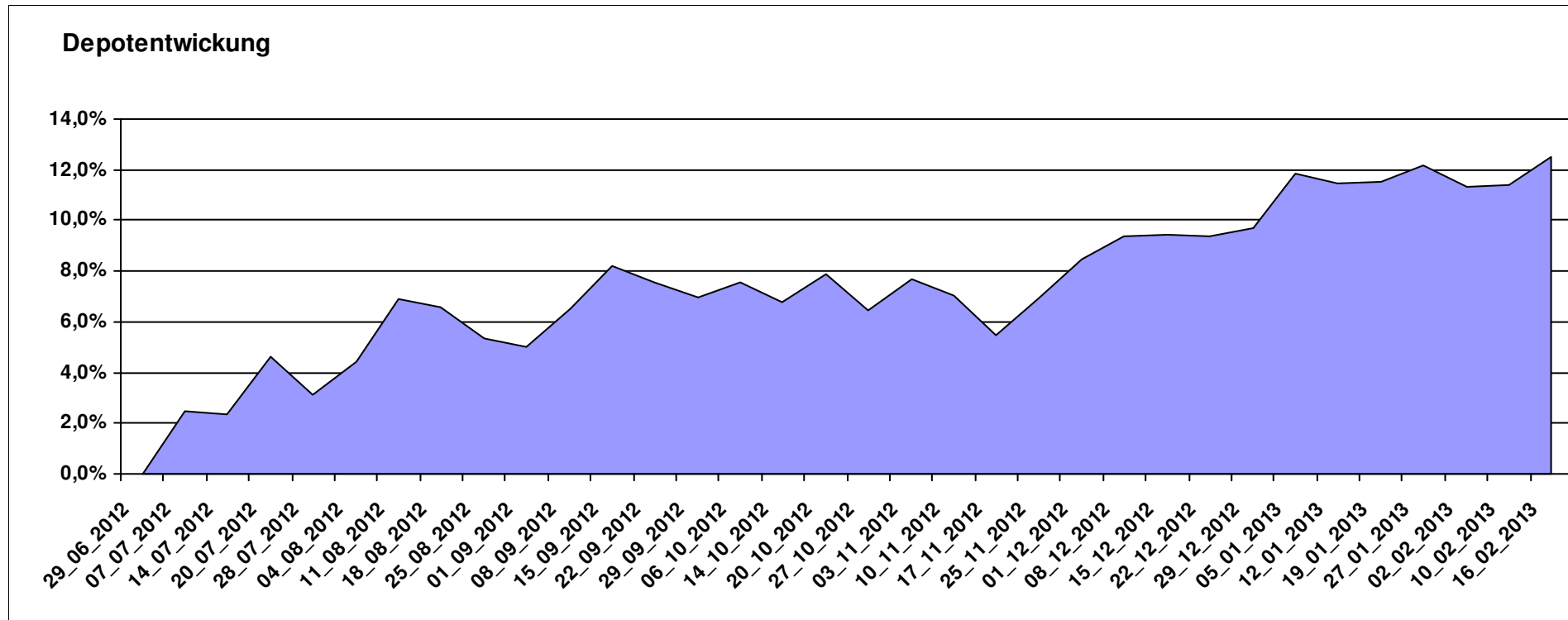
# Aktuelle Depotübersicht

Letzter festgestellter Kurs vom: 16.02.2013

Bericht erstellt am: 16.02.2013 08:26:24

[BM] Oldtimer		Benchmark									
WKN	Wertpapier Name	Stück	Bestand Einstandspreis	MW	letztter Kurs	Aktuell Depotwert	Div.	Gewinn/Verlust Kurs	Summe	v.H	Portfolio
DE0008471012	Fondak A	22,019	2.000,00	90,83	110,18	2.426,07	0,00	426,07	426,07	21,30%	21,57%
LU0114760746	Templeton Growth (Euro) Fund Class A (acc)	200,200	2.000,00	9,99	11,55	2.312,31	0,00	312,31	312,31	15,62%	20,56%
IE0000830236	Baring ASEAN Frontiers Fund (USD)	15,366	2.000,00	130,16	147,70	2.269,51	0,00	269,51	269,51	13,48%	20,18%
DE0008475047	Allianz PIMCO Euro Rentenfonds A (EUR)	37,258	2.000,00	53,68	57,96	2.159,46	0,00	159,46	159,46	7,97%	19,20%
GB0032139684	M&G Recovery Fund A	91,785	2.000,00	21,79	22,67	2.080,77	0,00	80,77	80,77	4,04%	18,50%

**Aktuelle Depotperformance** 10.000,00 11.248,12 0,00 1.248,13 1.248,13 12,48%



# Aktuelle Depotübersicht

Letzter festgestellter Kurs vom: 16.02.2013

Bericht erstellt am: 16.02.2013 08:26:24

[BM] PIIGS Index		Benchmark									
WKN	Wertpapier Name	Stück	Bestand Einstandspreis	MW	letztter Kurs	Aktuell Depotwert	Div.	Gewinn/Verlust Kurs	Summe	v.H	Portfolio
CH0021605842	FTSE Athex 20 (open End Zerti UBS)	896,861	2.000,00	2,23	3,40	3.049,33	0,00	1049,33	1049,33	52,47%	24,87%
PTING0200002	PSI 20	0,426	2.000,00	4697,96	6126,19	2.608,02	0,00	608,02	608,02	30,40%	21,27%
IT0003465736	FTSE MIB	0,140	2.000,00	0,00	16489,80	2.310,41	0,00	310,41	310,41	15,52%	18,84%
ES0SI0000005	IBEX 35	0,282	2.000,00	7102,20	8150,20	2.295,12	0,00	295,12	295,12	14,76%	18,72%
DE000CB78YX7	MSCI Irland (open End Zerti CoBa)	74,019	2.000,00	27,02	27,01	1.999,26	0,00	-0,74	-0,74	-0,04%	16,30%

## Aktuelle Depotperformance

10.000,00

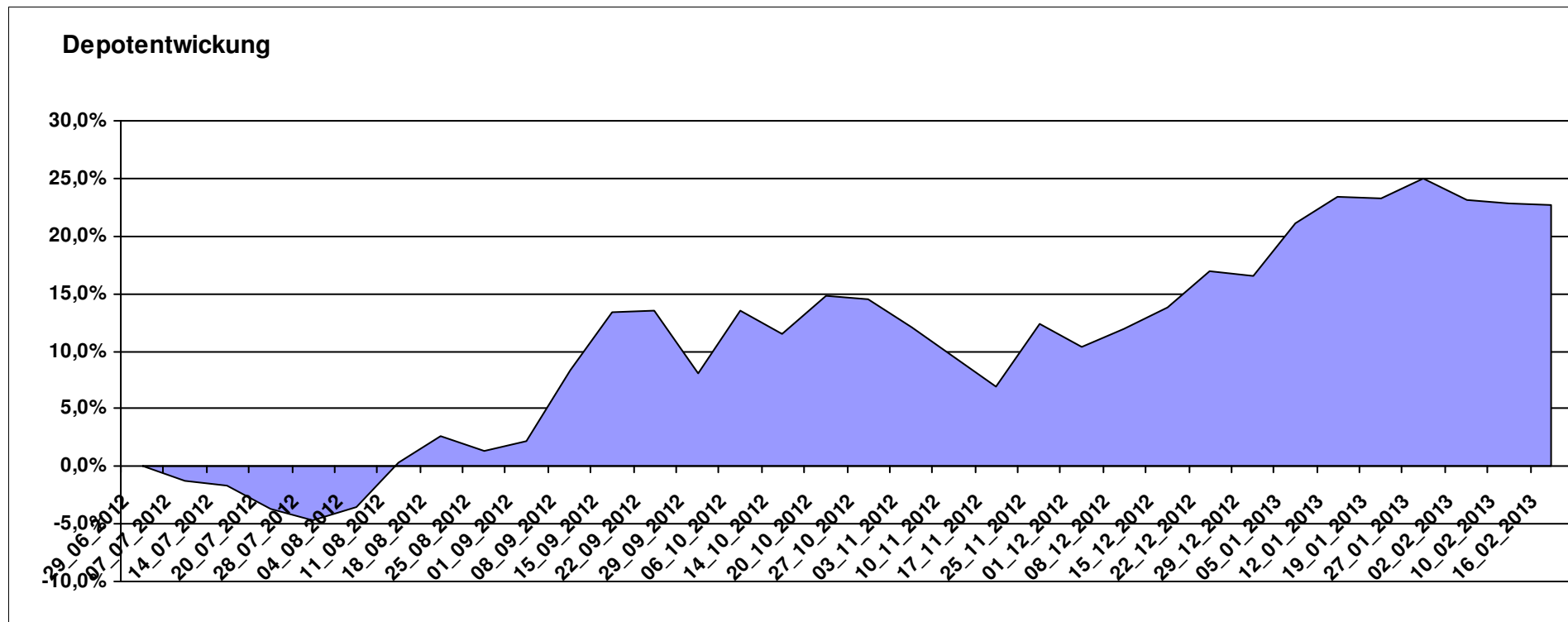
12.262,14

0,00

2.262,14

2.262,14

22,62%



# Aktuelle Depotübersicht

Letzter festgestellter Kurs vom: 16.02.2013

Bericht erstellt am: 16.02.2013 08:26:24

[BM] Short and Rather Short		Benchmark									
WKN	Wertpapier Name	Stück	Bestand Einstandspreis	MW	letztter Kurs	Aktuell Depotwert	Div.	Gewinn/Verlust Kurs	Summe	v.H	Portfolio
LU0419740955	ComStage ETF CAC 40 Short	35,480	2.000,00	56,37	47,26	1.676,78	0,00	-323,22	-323,22	-16,16%	22,80%
LU0488316562	ComStage ETF FTSE 100 Short	53,605	2.000,00	37,31	29,39	1.575,45	0,00	-424,55	-424,55	-21,23%	21,42%
LU0411078636	db x-trackers S&P 500 2x Inverse Daily ETF	188,147	2.000,00	10,63	7,61	1.431,80	0,00	-568,20	-568,20	-28,41%	19,47%
LU0417510616	db x-trackers ES 50 D. Short Daily ETF	92,550	2.000,00	21,61	14,64	1.354,93	0,00	-645,07	-645,07	-32,25%	18,42%
DE000A0X9AA8	ETFX DAX 2x Short	55,726	2.000,00	35,89	23,62	1.316,24	0,00	-683,76	-683,76	-34,19%	17,90%

## Aktuelle Depotperformance

10.000,00

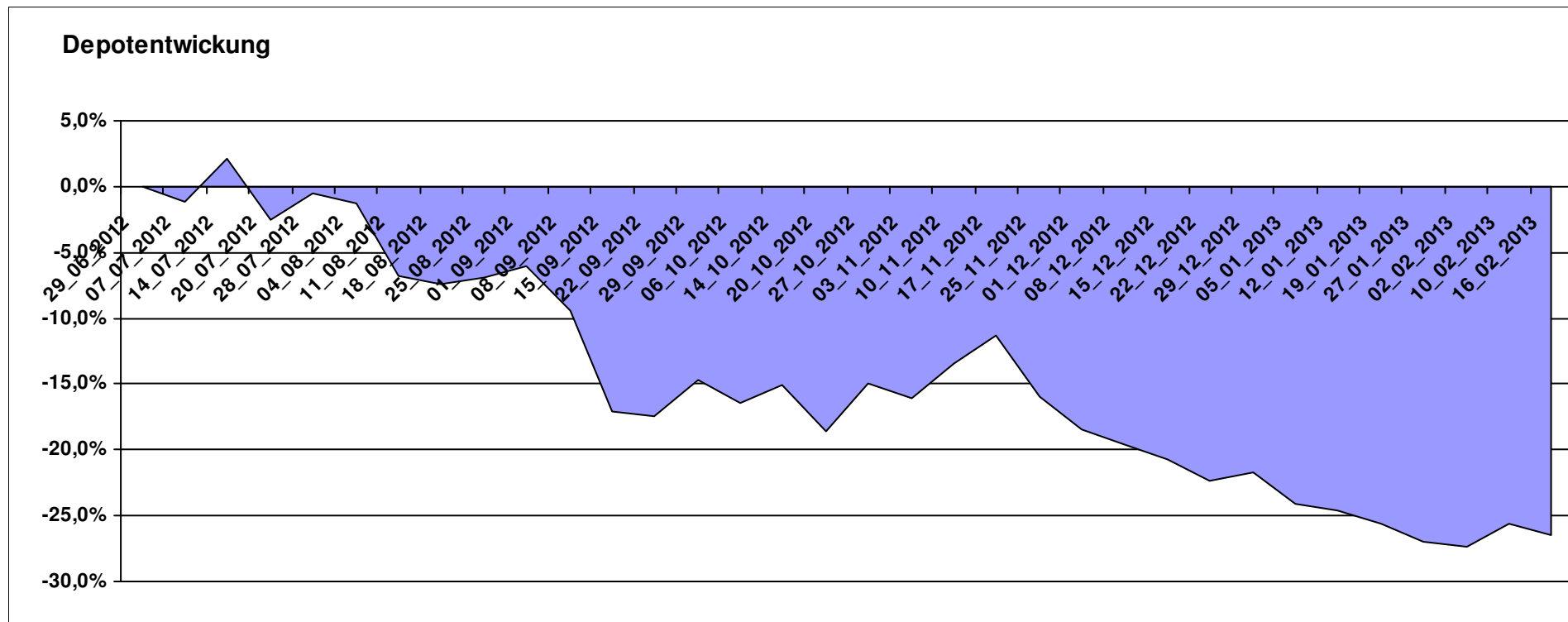
7.355,20

0,00

-2.644,80

-2.644,80

-26,45%



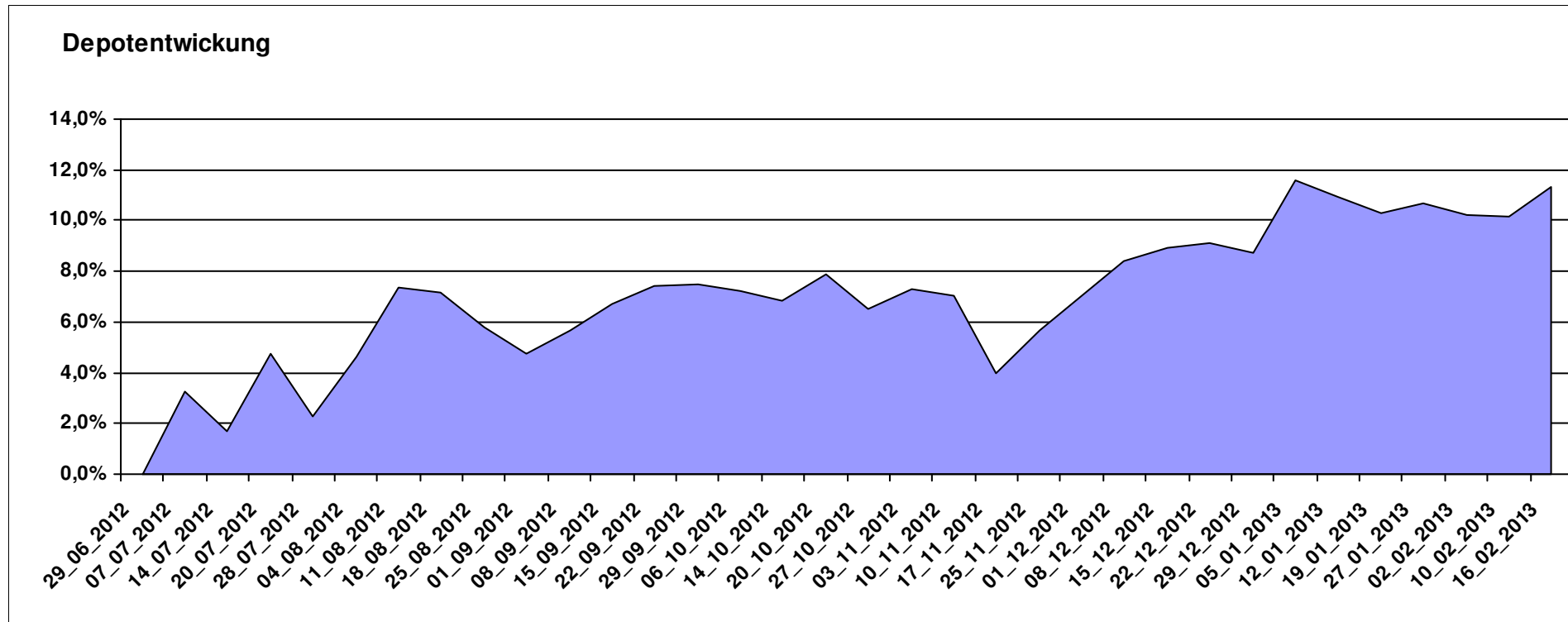
# Aktuelle Depotübersicht

Letzter festgestellter Kurs vom: 16.02.2013

Bericht erstellt am: 16.02.2013 08:26:24

[BM] UNI Fonds		Benchmark									
WKN	Wertpapier Name	Stück	Bestand Einstandspreis	MW	letztter Kurs	Aktuell Depotwert	Div.	Gewinn/Verlust Kurs	Summe	v.H	Portfolio
DE0008491002	UniFonds	60,405	2.000,00	33,11	38,07	2.299,61	0,00	299,61	299,61	14,98%	20,66%
LU0037079034	UniAsia	47,962	2.000,00	41,70	47,50	2.278,18	0,00	278,18	278,18	13,91%	20,47%
DE0008491044	UniRak	24,792	2.000,00	80,67	88,54	2.195,12	0,00	195,12	195,12	9,76%	19,72%
LU0115904467	UniEM Global	29,386	2.000,00	68,06	74,66	2.193,95	0,00	193,95	193,95	9,70%	19,71%
DE0008491051	UniGlobal	16,831	2.000,00	118,83	128,60	2.164,44	0,00	164,44	164,44	8,22%	19,44%

**Aktuelle Depotperformance** 10.000,00 11.131,30 0,00 1.131,28 1.131,28 11,31%



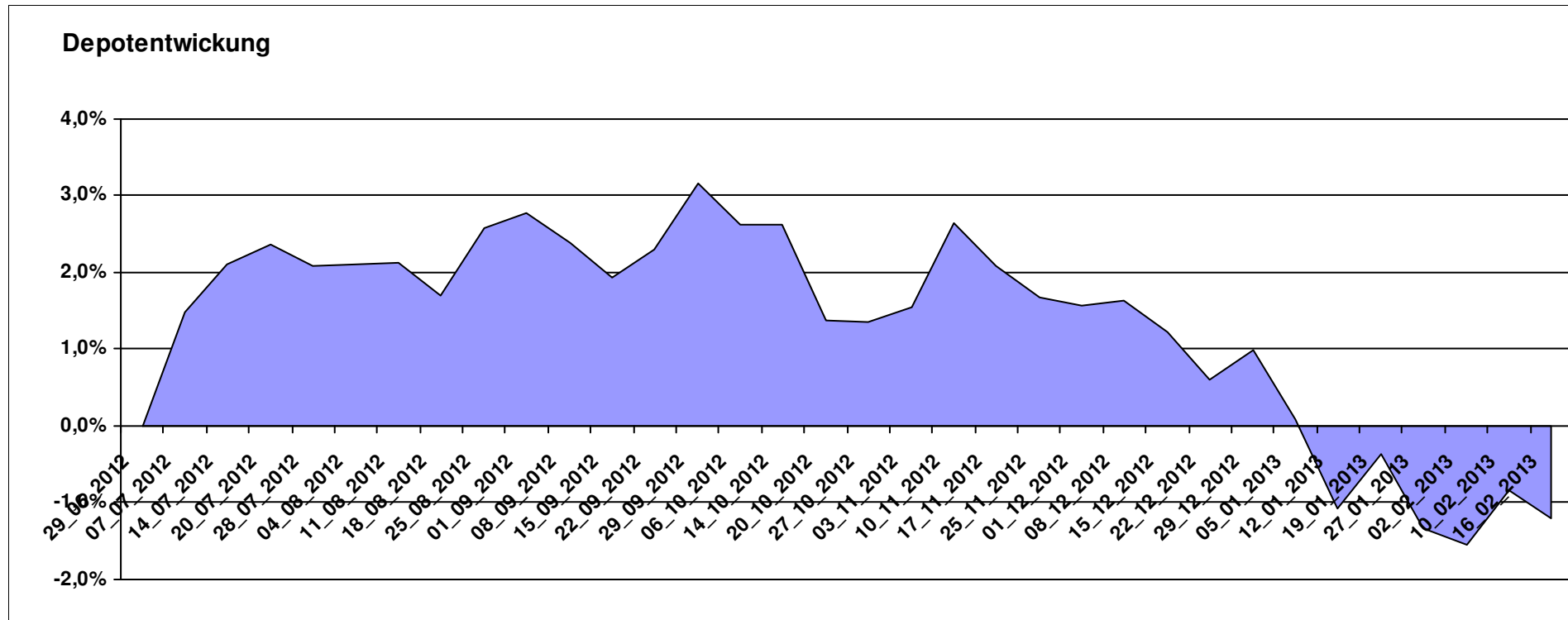
# Aktuelle Depotübersicht

Letzter festgestellter Kurs vom: 16.02.2013

Bericht erstellt am: 16.02.2013 08:26:25

Aurum		Teilnehmer									
WKN	Wertpapier Name	Stück	Bestand Einstandspreis	MW	Aktuell letzter Kurs	Depotwert	Div.	Gewinn/Verlust Kurs	Summe	v.H	Portfolio
LU0432616737	Invesco Balanced-Risk Allocation	146,951	2.000,00	13,61	14,42	2.119,03	0,00	119,03	119,03	5,95%	21,45%
DE0007483612	Deka ImmobilienGlobal	37,012	2.000,00	54,04	54,73	2.025,65	0,00	25,65	25,65	1,28%	20,50%
DE000A0D8Q31	iShares eb.rexx@ Government Germany 10.5+	12,829	2.000,00	155,90	154,29	1.979,35	0,00	-20,65	-20,65	-1,03%	20,03%
DE000A1E0HR8	db Physical Gold ETC (EUR)	15,941	2.000,00	125,46	119,56	1.905,95	0,00	-94,05	-94,05	-4,70%	19,29%
LU0272941971	Amundi Funds Volatility Euro Eq C/C	12,706	2.000,00	157,40	145,64	1.850,57	0,00	-149,43	-149,43	-7,47%	18,73%

**Aktuelle Depotperformance** 10.000,00 9.880,55 0,00 -119,46 -119,46 -1,19%



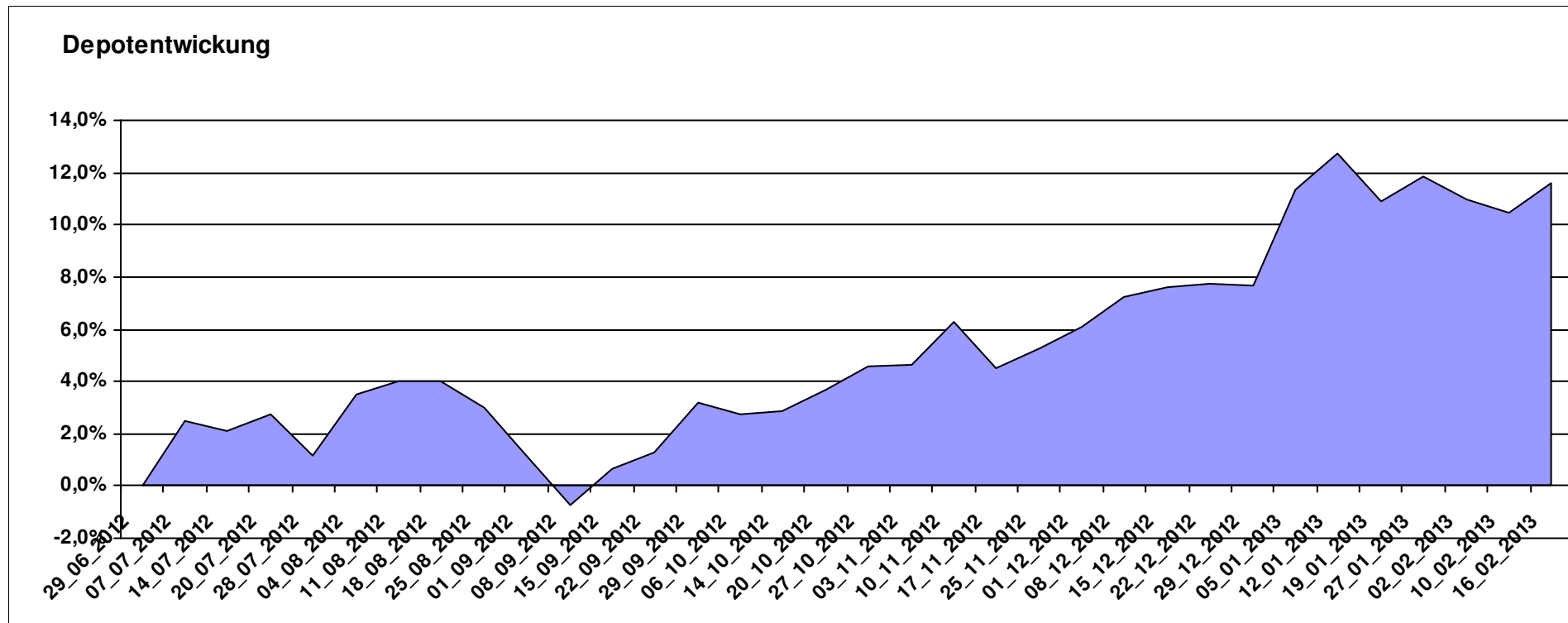
# Aktuelle Depotübersicht

Letzter festgestellter Kurs vom: 16.02.2013

Bericht erstellt am: 16.02.2013 08:26:25

Bärenbulle		Teilnehmer									
WKN	Wertpapier Name	Stück	Bestand Einstandspreis	MW	Aktuell letzter Kurs	Depotwert	Div.	Gewinn/Verlust Kurs	Summe	v.H	Portfolio
FR0010833541	Lyxor ETF FTSE EPRA/NAREIT Asia exJap D EUR	242,424	2.000,00	8,25	10,28	2.492,12	0,00	492,12	492,12	24,61%	22,34%
FR0010713784	Amundi MSCI China	11,366	2.000,00	175,97	208,90	2.374,27	0,00	374,27	374,27	18,71%	21,28%
LU0667622202	RBS Market Access MSCI FrontierMrkts ETF	47,032	2.000,00	42,52	46,60	2.191,70	0,00	191,70	191,70	9,58%	19,64%
IE00B48X4842	SPDR® MSCI Emerging Markets SC	40,609	2.000,00	49,25	52,62	2.136,85	0,00	136,85	136,85	6,84%	19,15%
DE000A0RFEC9	iShares MSCI Japan Small Cap (DE) EUR	110,497	2.000,00	18,10	17,76	1.962,43	0,00	-37,57	-37,57	-1,88%	17,59%

**Aktuelle Depotperformance** 10.000,00 11.157,37 0,00 1.157,37 1.157,37 11,57%



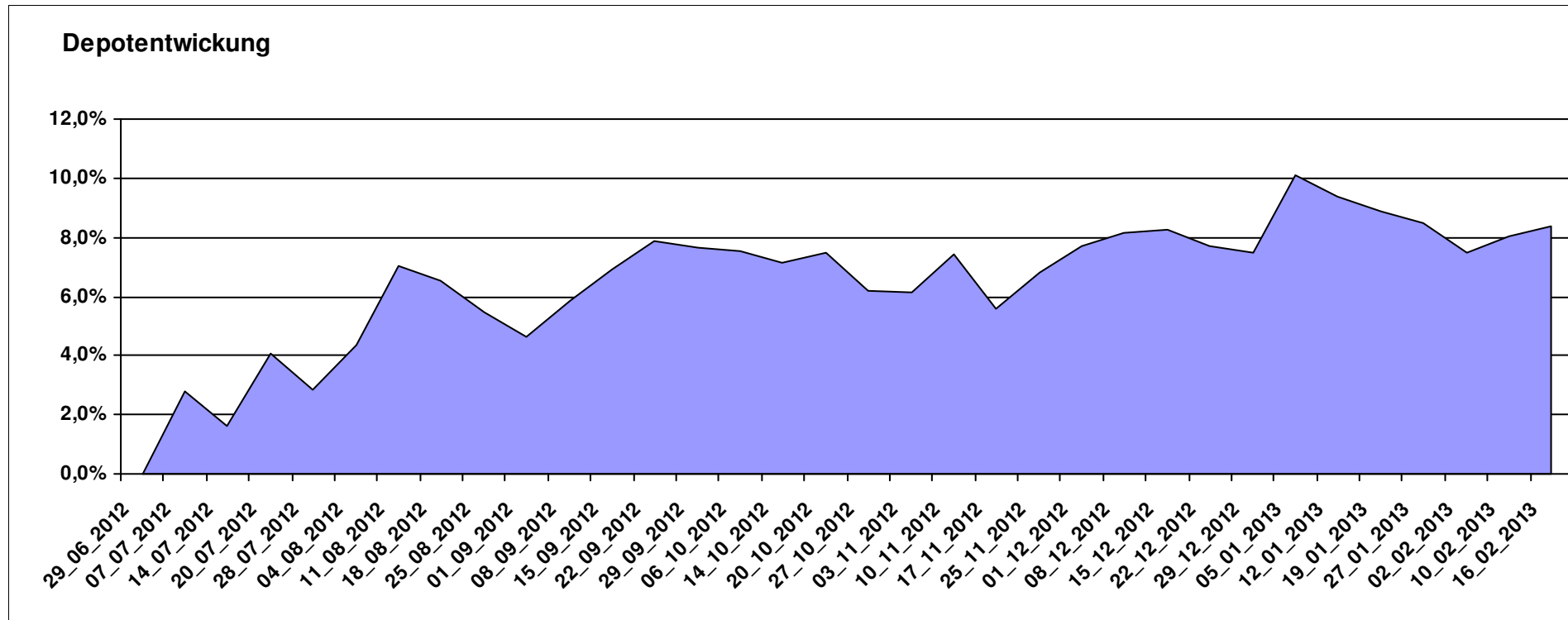
# Aktuelle Depotübersicht

Letzter festgestellter Kurs vom: 16.02.2013

Bericht erstellt am: 16.02.2013 08:26:25

ceekay74		Teilnehmer									
WKN	Wertpapier Name	Stück	Bestand Einstandspreis	MW	Aktuell letzter Kurs	Depotwert	Div.	Gewinn/Verlust Kurs	Summe	v.H	Portfolio
LU0274211480	db x-trackers DAX® ETF	31,417	2.000,00	63,66	75,62	2.375,75	0,00	375,75	375,75	18,79%	21,92%
LU0274208692	db x-trackers MSCI World TRN	81,967	2.000,00	24,40	26,77	2.194,26	0,00	194,26	194,26	9,71%	20,25%
LU0292107645	db x-trackers Emerging Markets	70,998	2.000,00	28,17	30,64	2.175,36	0,00	175,36	175,36	8,77%	20,08%
LU0260870661	Templeton Global Total Return Fund A	100,200	2.000,00	19,96	21,64	2.168,34	0,00	168,34	168,34	8,42%	20,01%
US78463V1070	SPDR GOLD TRUST GOLD SHARES	16,335	2.000,00	122,44	117,69	1.922,41	0,00	-77,59	-77,59	-3,88%	17,74%

**Aktuelle Depotperformance** 10.000,00 10.836,12 0,00 836,12 836,12 8,36%



# Aktuelle Depotübersicht

Letzter festgestellter Kurs vom: 16.02.2013

Bericht erstellt am: 16.02.2013 08:26:25

Teilnehmer											
WKN	Wertpapier Name	Stück	Bestand Einstandspreis	MW	Aktuell letzter Kurs	Depotwert	Div.	Gewinn/Verlust Kurs	Summe	v.H	Portfolio
LU0231459107	Aberdeen Global Asian Smaller Comp. Fund A2	67,761	2.000,00	29,52	34,53	2.339,78	0,00	339,78	339,78	16,99%	21,23%
LU0323578657	FvS Multiple Opportunities R	12,950	2.000,00	154,44	172,57	2.234,78	0,00	234,78	234,78	11,74%	20,27%
FR0010148981	Carmignac Investissement A	2,416	2.000,00	827,95	914,46	2.208,99	0,00	208,99	208,99	10,45%	20,04%
LU0431139764	Ethna-AKTIV -E T	17,955	2.000,00	111,39	121,58	2.182,96	0,00	182,96	182,96	9,15%	19,80%
FR0010135103	Carmignac Patrimoine A	3,686	2.000,00	542,57	558,01	2.056,91	0,00	56,91	56,91	2,85%	18,66%

## Aktuelle Depotperformance

10.000,00

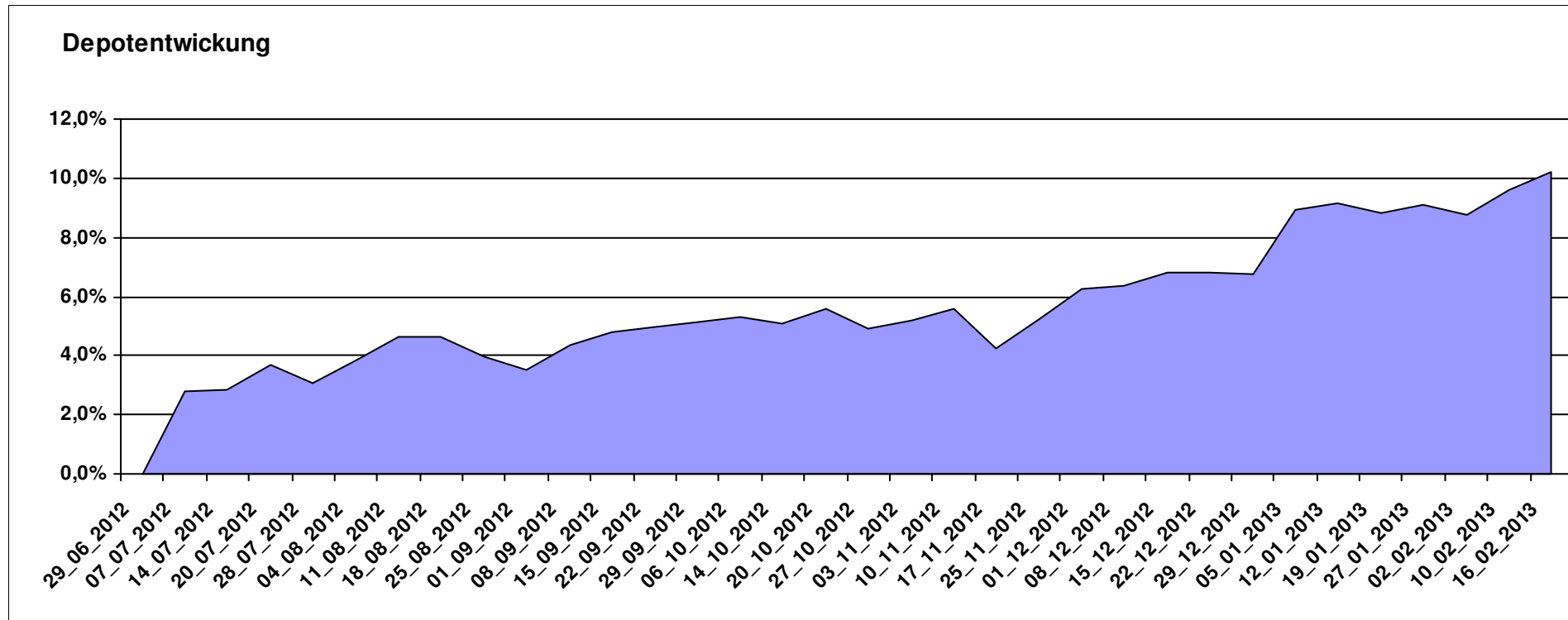
11.023,42

0,00

1.023,42

1.023,42

10,23%



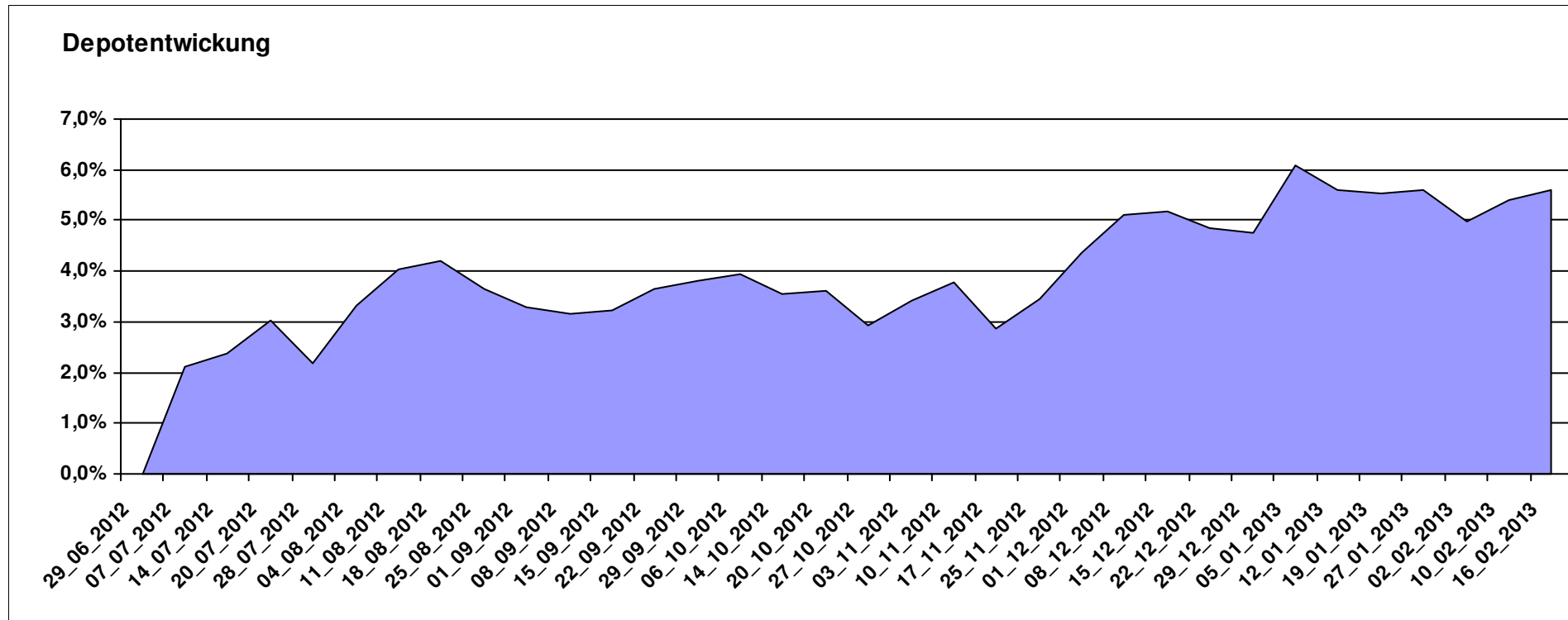
# Aktuelle Depotübersicht

Letzter festgestellter Kurs vom: 16.02.2013

Bericht erstellt am: 16.02.2013 08:26:25

DAX43		Teilnehmer									
WKN	Wertpapier Name	Stück	Bestand Einstandspreis	MW	Aktuell letzter Kurs	Depotwert	Div.	Gewinn/Verlust Kurs	Summe	v.H	Portfolio
FR0010429068	Lyxor MSCI Emerging Markets A	272,109	2.000,00	7,35	8,02	2.182,31	0,00	182,31	182,31	9,12%	20,67%
DE0008486655	OP Food	10,316	2.000,00	193,88	206,97	2.135,03	0,00	135,03	135,03	6,75%	20,22%
LU0432616737	Invesco Balanced-Risk Allocation	146,951	2.000,00	13,61	14,42	2.119,03	0,00	119,03	119,03	5,95%	20,07%
LU0337411200	BANTLEON OPPORTUNITIES S	18,636	2.000,00	107,32	111,81	2.083,67	0,00	83,67	83,67	4,18%	19,73%
LU0321463506	db x-trackers II Iboxx Eur Germany Cov.	11,130	2.000,00	179,69	183,30	2.040,13	0,00	40,13	40,13	2,01%	19,32%

**Aktuelle Depotperformance** 10.000,00 10.560,17 0,00 560,18 560,18 5,60%



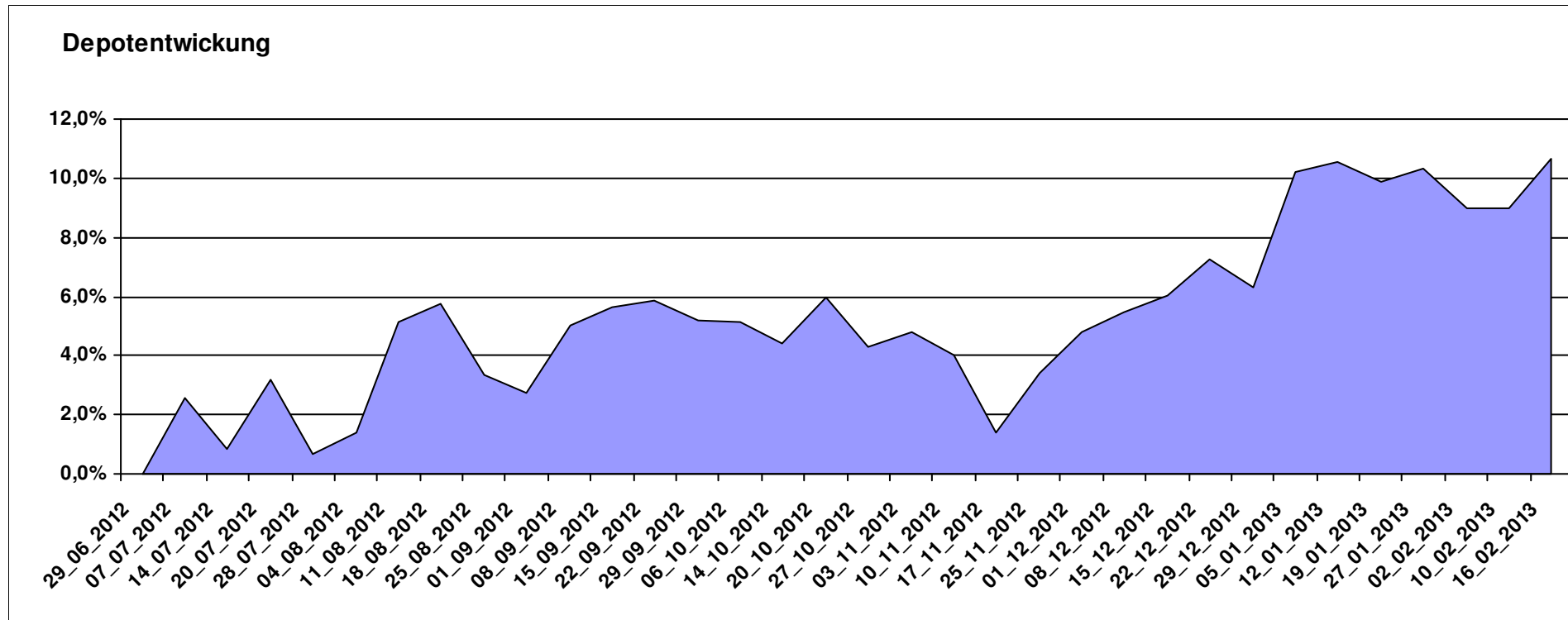
# Aktuelle Depotübersicht

Letzter festgestellter Kurs vom: 16.02.2013

Bericht erstellt am: 16.02.2013 08:26:25

Emilian		Teilnehmer									
WKN	Wertpapier Name	Stück	Bestand Einstandspreis	MW	letztter Kurs	Aktuell Depotwert	Div.	Gewinn/Verlust Kurs	Summe	v.H	Portfolio
LU0322253906	db x-trackers MSCI Europe SC	109,951	2.000,00	18,19	22,21	2.442,00	0,00	442,00	442,00	22,10%	22,07%
IE00B0M62T89	iShares DJ Euro STOXX Value	130,890	2.000,00	15,28	17,21	2.252,88	0,00	252,88	252,88	12,64%	20,36%
LU0322248658	db x-trackers RUSSELL 2000 ETF	24,429	2.000,00	81,87	90,56	2.212,29	0,00	212,29	212,29	10,61%	19,99%
LU0292107645	db x-trackers Emerging Markets	70,998	2.000,00	28,17	30,64	2.175,36	0,00	175,36	175,36	8,77%	19,66%
DE000A0D8Q49	iShares DJ STOXX US SelDiv	61,843	2.000,00	32,34	32,05	1.982,07	0,00	-17,93	-17,93	-0,90%	17,91%

**Aktuelle Depotperformance** 10.000,00 11.064,60 0,00 1.064,60 1.064,60 10,65%



# Aktuelle Depotübersicht

Letzter festgestellter Kurs vom: 16.02.2013

Bericht erstellt am: 16.02.2013 08:26:25

euro_82		Teilnehmer									
WKN	Wertpapier Name	Stück	Bestand Einstandspreis	MW	Aktuell letzter Kurs	Depotwert	Div.	Gewinn/Verlust Kurs	Summe	v.H	Portfolio
LU0348802470	Allianz RCM Thailand - IT - USD	70,721	2.000,00	28,28	39,25	2.775,81	0,00	775,81	775,81	38,79%	24,11%
DE0008490962	DWS Deutschland	19,675	2.000,00	101,65	128,09	2.520,22	0,00	520,22	520,22	26,01%	21,89%
LU0231459107	Aberdeen Global Asian Smaller Comp. Fund A2	67,761	2.000,00	29,52	34,53	2.339,78	0,00	339,78	339,78	16,99%	20,32%
LU0102830865	ACM Bernstein Global High Yield Portfolio A2	216,914	2.000,00	9,22	9,42	2.043,33	0,00	43,33	43,33	2,17%	17,75%
LU0147784119	NESTOR Australien Fonds	6,180	2.000,00	323,63	296,65	1.833,27	0,00	-166,73	-166,73	-8,34%	15,92%

## Aktuelle Depotperformance

10.000,00

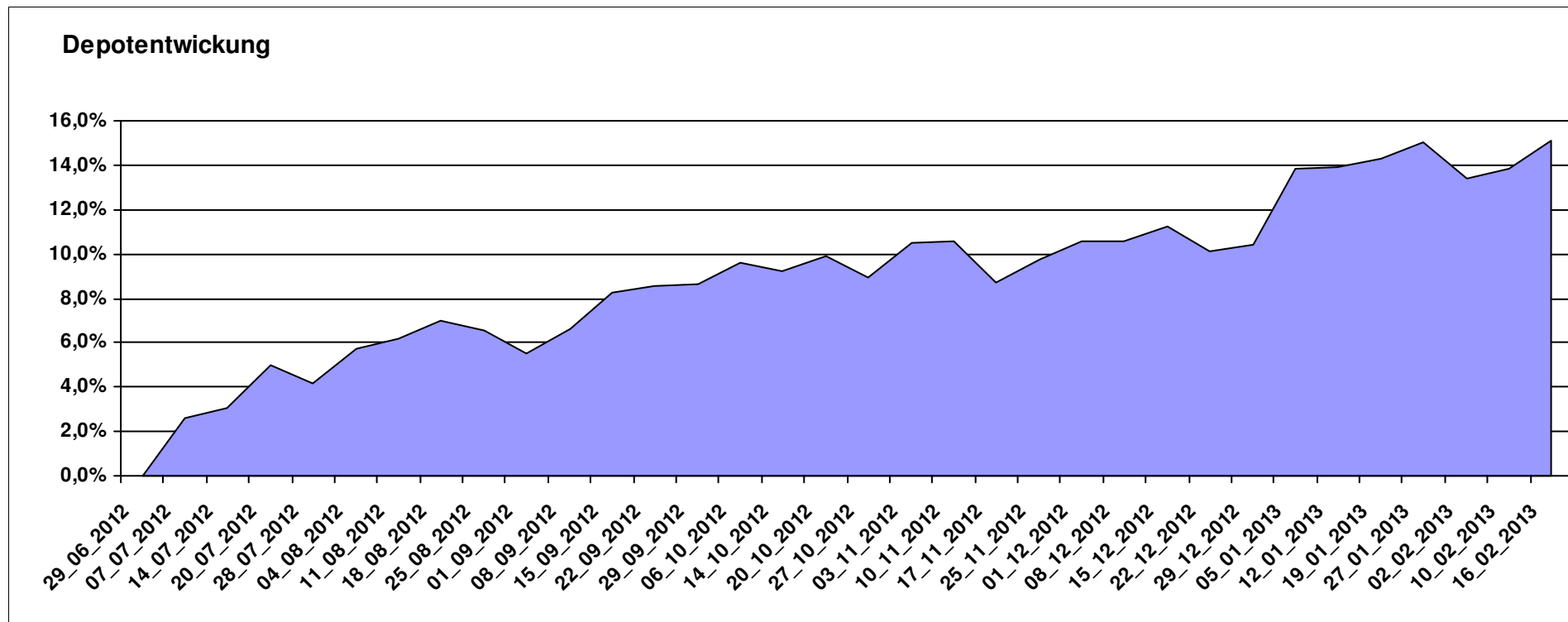
11.512,41

0,00

1.512,40

1.512,40

15,12%



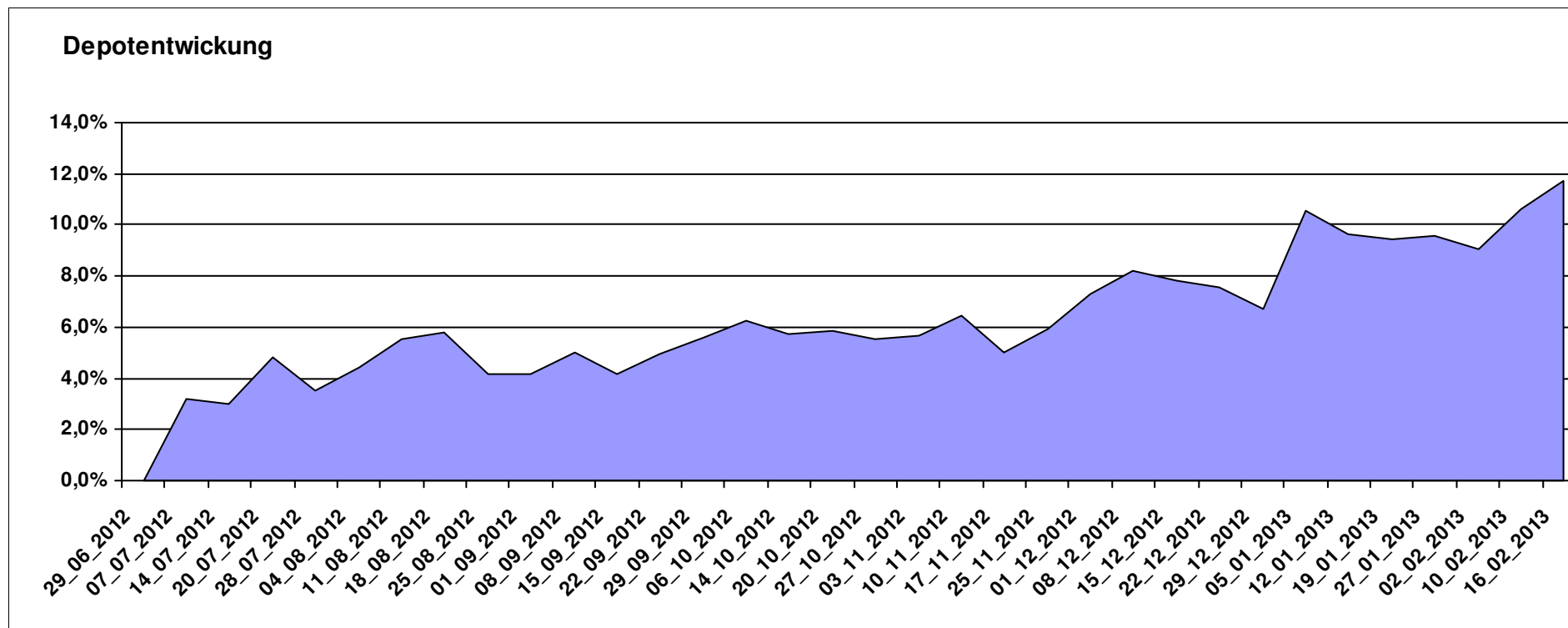
# Aktuelle Depotübersicht

Letzter festgestellter Kurs vom: 16.02.2013

Bericht erstellt am: 16.02.2013 08:26:25

Fondsguru22		Teilnehmer									
WKN	Wertpapier Name	Stück	Bestand Einstandspreis	MW	Aktuell letzter Kurs	Depotwert	Div.	Gewinn/Verlust Kurs	Summe	v.H	Portfolio
LU0231459958	Aberdeen Asien SC	68,259	2.000,00	29,30	34,44	2.350,85	0,00	350,85	350,85	17,54%	21,04%
LU0278932362	Aberdeen Emerging SC	158,856	2.000,00	12,59	14,74	2.341,54	0,00	341,54	341,54	17,08%	20,96%
LU0125944966	MFS Meridian Europ Sm Cos A1 EUR	71,454	2.000,00	27,99	32,17	2.298,68	0,00	298,68	298,68	14,93%	20,58%
LU0119620416	Morgan Stanley Global Brands	35,663	2.000,00	56,08	59,29	2.114,48	0,00	114,48	114,48	5,72%	18,93%
LU0225737302	MS INV F US Advantage A	71,710	2.000,00	27,89	28,81	2.065,97	0,00	65,97	65,97	3,30%	18,49%

**Aktuelle Depotperformance** 10.000,00 11.171,52 0,00 1.171,53 1.171,53 11,72%



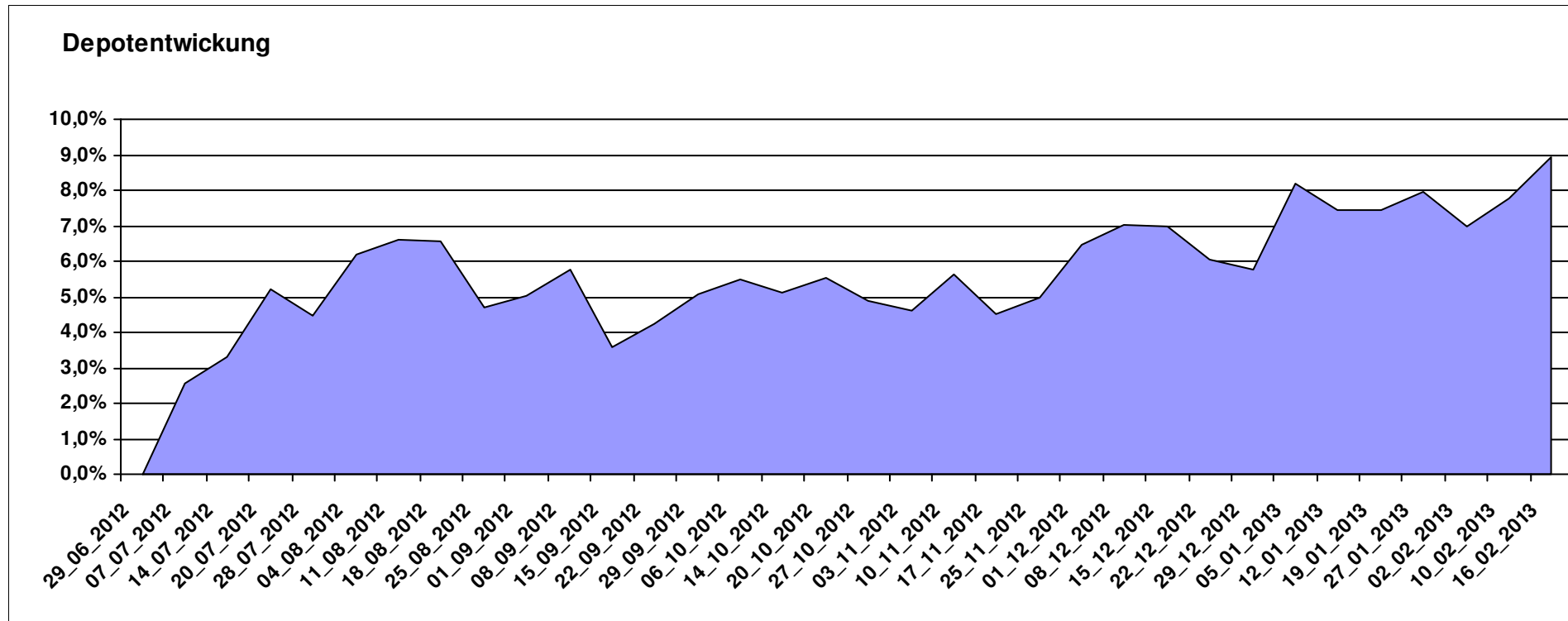
# Aktuelle Depotübersicht

Letzter festgestellter Kurs vom: 16.02.2013

Bericht erstellt am: 16.02.2013 08:26:25

Frank05		Teilnehmer									
WKN	Wertpapier Name	Stück	Bestand Einstandspreis	MW	letzte Kurs	Aktuell Depotwert	Div.	Gewinn/Verlust Kurs	Summe	v.H	Portfolio
LU0278937759	Aberdeen Global - Emerging Markets SC	157,480	2.000,00	12,70	14,79	2.329,13	0,00	329,13	329,13	16,46%	21,38%
LU0378435985	ComStage ETF STOXX EUROPE 600 HEALTH CARE NR	28,859	2.000,00	69,30	77,57	2.238,57	0,00	238,57	238,57	11,93%	20,55%
FR0000001745	SPDR MSCI EUROPE CONSUMER STAPLES ETF	19,524	2.000,00	102,44	114,43	2.234,09	0,00	234,09	234,09	11,70%	20,51%
BE0170241062	KBC Equity Fund Food & Personal Products	1,844	2.000,00	1084,40	1124,58	2.074,11	0,00	74,11	74,11	3,71%	19,04%
LU0274939478	Aviva Investors - Emerging Markets Bond Fund A	224,468	2.000,00	8,91	8,99	2.016,89	0,00	16,89	16,89	0,84%	18,52%

**Aktuelle Depotperformance** 10.000,00 10.892,79 0,00 892,78 892,78 8,93%



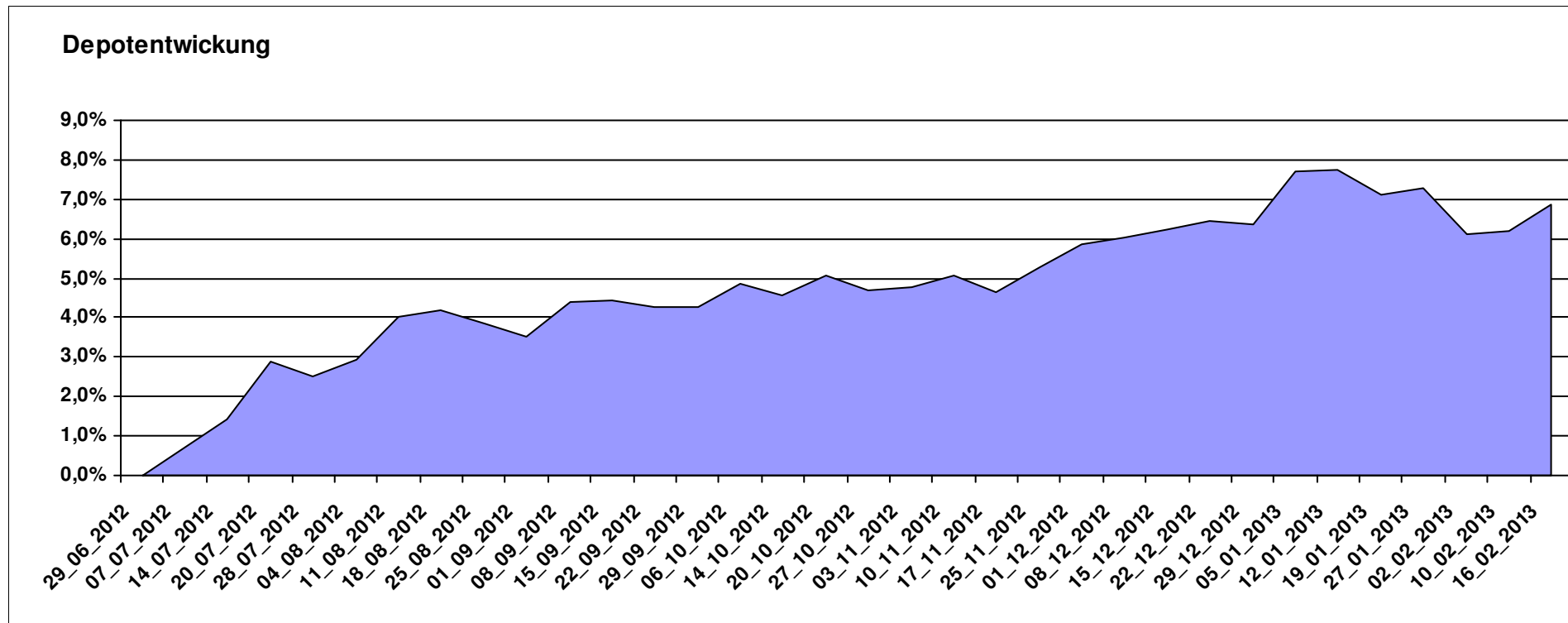
# Aktuelle Depotübersicht

Letzter festgestellter Kurs vom: 16.02.2013

Bericht erstellt am: 16.02.2013 08:26:25

Gaston		Teilnehmer									
WKN	Wertpapier Name	Stück	Bestand Einstandspreis	MW	Aktuell letzter Kurs	Depotwert	Div.	Gewinn/Verlust Kurs	Summe	v.H	Portfolio
LU0524480265	iBOXX® € SOVEREIGNS EUROZONE YIELD PLUS TR INDEX	16,793	2.000,00	119,09	132,94	2.232,52	0,00	232,52	232,52	11,63%	20,89%
LU0265291665	Parvest European Small Convertible	16,051	2.000,00	124,60	134,52	2.159,23	0,00	159,23	159,23	7,96%	20,20%
IE00B3YLTY66	SPDR MSCI ACWI IMI ETF (EUR)	35,317	2.000,00	56,63	60,65	2.141,97	0,00	141,97	141,97	7,10%	20,04%
AT0000688072	PIA - EURO CORPORATE BOND	14,695	2.000,00	136,10	142,09	2.088,02	0,00	88,02	88,02	4,40%	19,54%
LU0132414144	Aberdeen Select Em. Markets Bond Fund A2	69,107	2.000,00	28,94	29,89	2.065,60	0,00	65,60	65,60	3,28%	19,33%

**Aktuelle Depotperformance** 10.000,00 10.687,34 0,00 687,34 687,34 6,87%



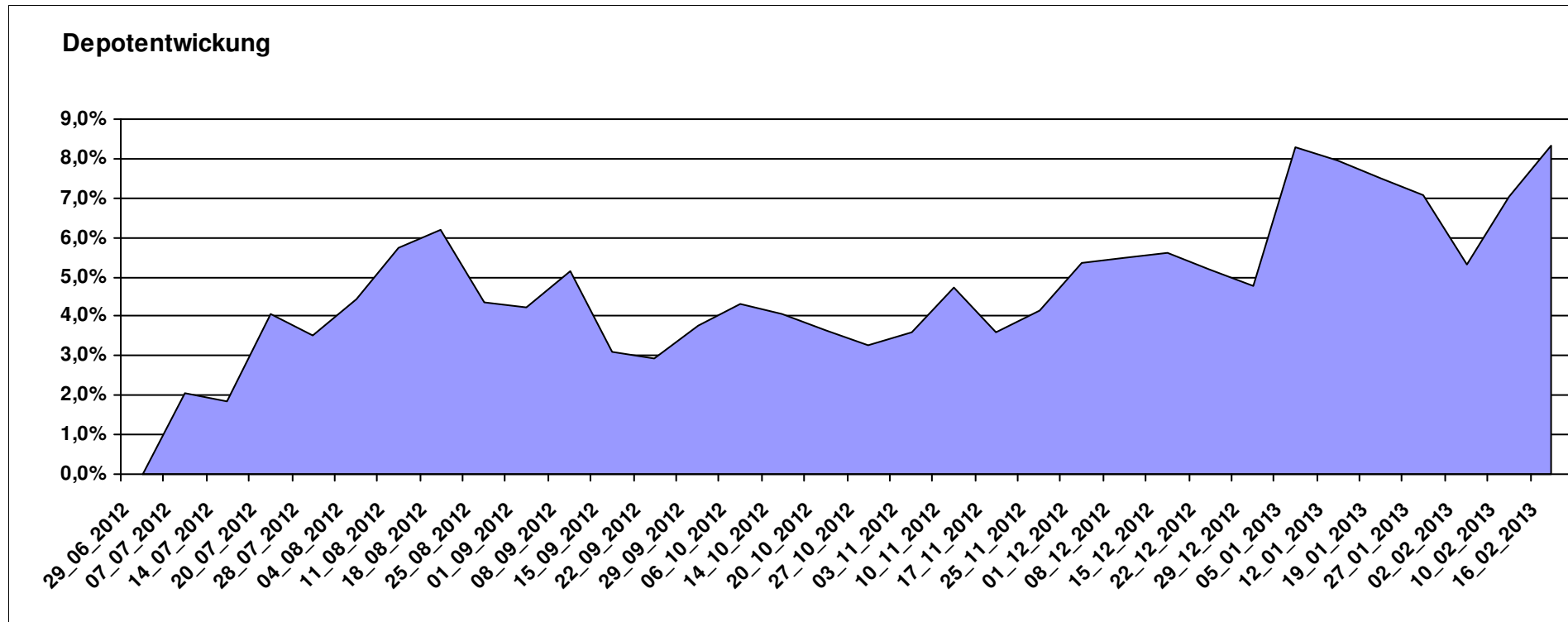
# Aktuelle Depotübersicht

Letzter festgestellter Kurs vom: 16.02.2013

Bericht erstellt am: 16.02.2013 08:26:25

Ghost_69		Teilnehmer									
WKN	Wertpapier Name	Stück	Bestand Einstandspreis	MW	Aktuell letzter Kurs	Depotwert	Div.	Gewinn/Verlust Kurs	Summe	v.H	Portfolio
LU0231459107	Aberdeen Global Asian Smaller Comp. Fund A2	67,761	2.000,00	29,52	34,53	2.339,78	0,00	339,78	339,78	16,99%	21,60%
LU0278937759	Aberdeen Global - Emerging Markets SC	157,480	2.000,00	12,70	14,79	2.329,13	0,00	329,13	329,13	16,46%	21,50%
LU0254364663	CS EF (Lux) Global Prestige R USD	197,147	2.000,00	10,14	10,80	2.129,19	0,00	129,19	129,19	6,46%	19,65%
LU0132414144	Aberdeen Select Em. Markets Bond Fund A2	69,107	2.000,00	28,94	29,89	2.065,60	0,00	65,60	65,60	3,28%	19,07%
LU0378449770	ComStage ETF Nasdaq-100 ®	94,494	2.000,00	21,17	20,84	1.969,25	0,00	-30,75	-30,75	-1,54%	18,18%

**Aktuelle Depotperformance** 10.000,00 10.832,95 0,00 832,95 832,95 8,33%



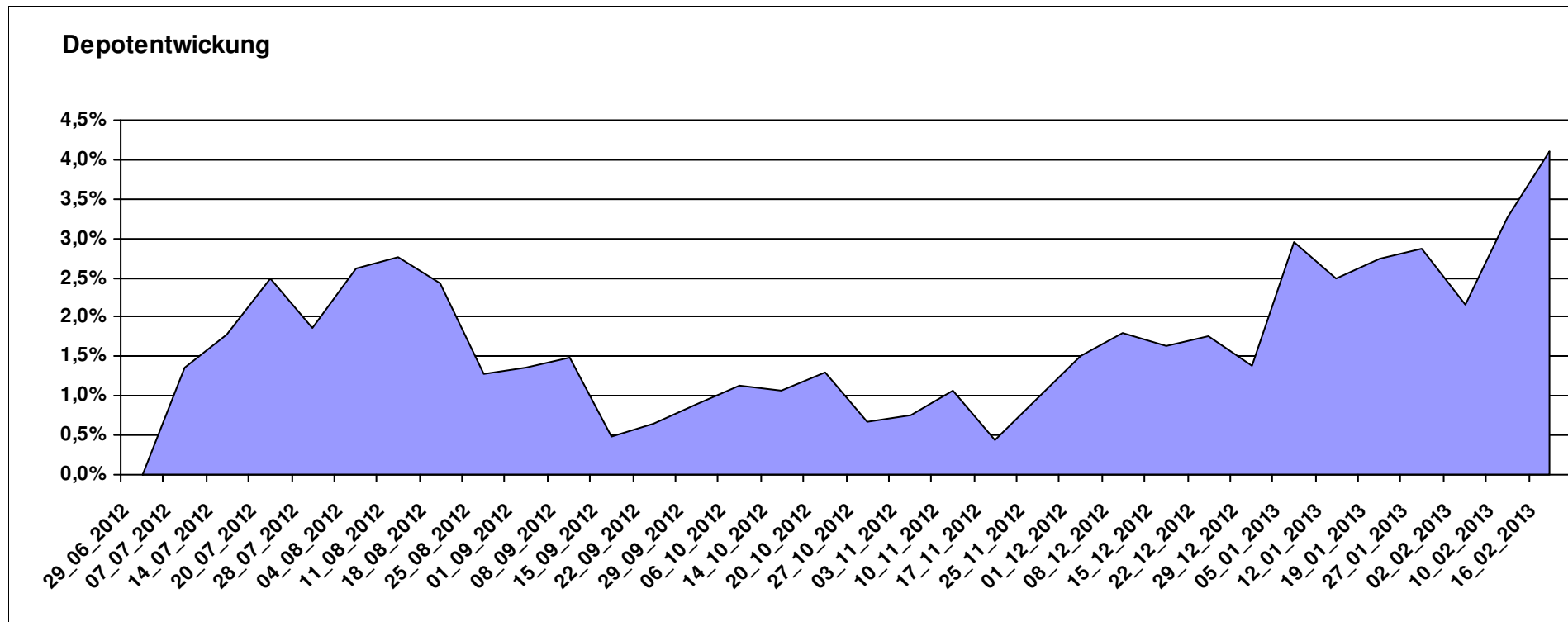
# Aktuelle Depotübersicht

Letzter festgestellter Kurs vom: 16.02.2013

Bericht erstellt am: 16.02.2013 08:26:25

Hasenhirn		Teilnehmer									
WKN	Wertpapier Name	Stück	Bestand Einstandspreis	MW	letzter Kurs	Aktuell Depotwert	Div.	Gewinn/Verlust Kurs	Summe	v.H	Portfolio
LU0260870661	Templeton Global Total Return Fund A	100,200	2.000,00	19,96	21,64	2.168,34	0,00	168,34	168,34	8,42%	20,83%
LU0246569775	AW Stocks Alpha Plus OP	47,270	2.000,00	42,31	43,99	2.079,41	0,00	79,41	79,41	3,97%	19,97%
BE0170241062	KBC Equity Fund Food & Personal Products	1,844	2.000,00	1084,40	1124,58	2.074,11	0,00	74,11	74,11	3,71%	19,92%
LU0411704413	BSF - BlackRock European Absolute Return Fund	16,981	2.000,00	117,78	121,43	2.061,98	0,00	61,98	61,98	3,10%	19,81%
DE0009792218	WAVE-AKTIV	63,622	2.000,00	31,44	31,85	2.026,36	0,00	26,36	26,36	1,32%	19,47%

**Aktuelle Depotperformance** 10.000,00 10.410,20 0,00 410,20 410,20 4,10%



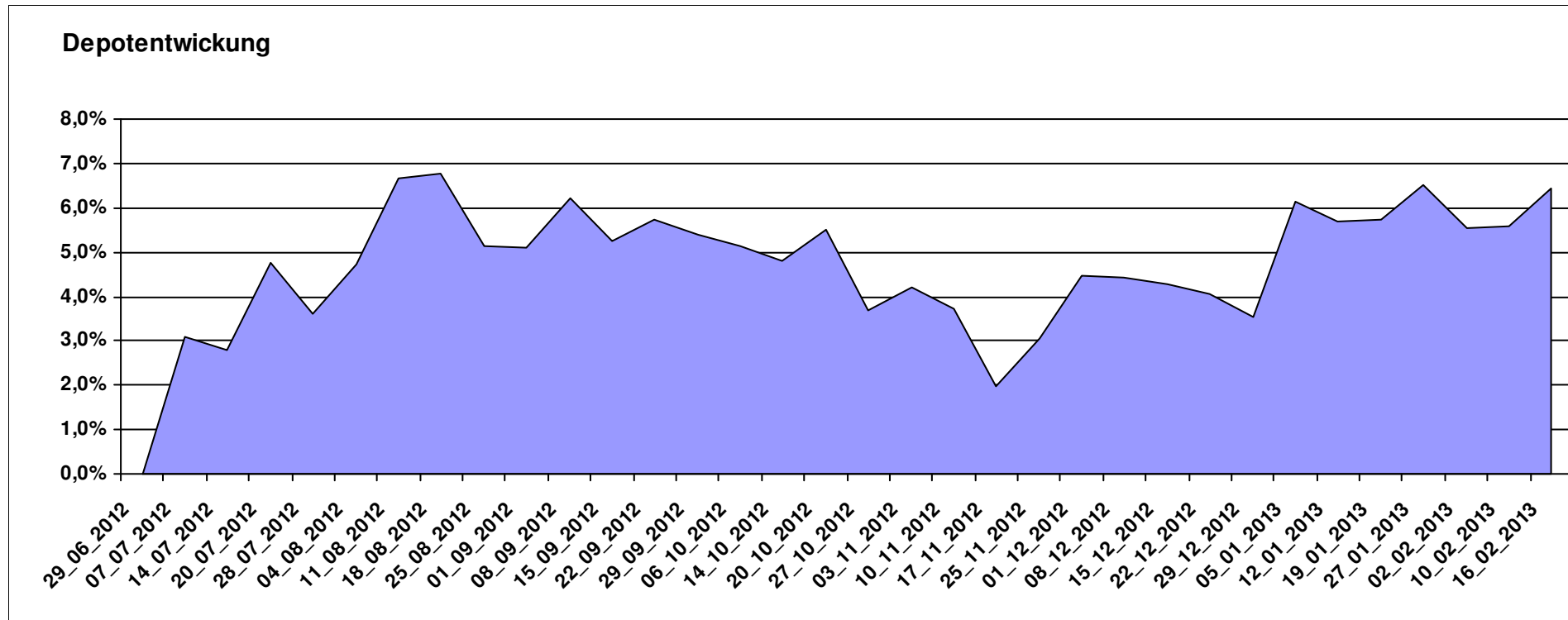
# Aktuelle Depotübersicht

Letzter festgestellter Kurs vom: 16.02.2013

Bericht erstellt am: 16.02.2013 08:26:25

Hugolee		Teilnehmer									
WKN	Wertpapier Name	Stück	Bestand Einstandspreis	MW	Aktuell letzter Kurs	Depotwert	Div.	Gewinn/Verlust Kurs	Summe	v.H	Portfolio
LU0292105359	db x-trackers STOXX 600 FOOD & BEVERAGE	28,547	2.000,00	70,06	79,29	2.263,49	0,00	263,49	263,49	13,17%	21,26%
DE0008490897	DWS US GROWTH	24,432	2.000,00	81,86	89,03	2.175,18	0,00	175,18	175,18	8,76%	20,43%
DE0009848119	DWS Top Dividende	24,414	2.000,00	81,92	87,47	2.135,45	0,00	135,45	135,45	6,77%	20,06%
FR0010135103	Carmignac Patrimoine A	3,686	2.000,00	542,57	558,01	2.056,91	0,00	56,91	56,91	2,85%	19,32%
LU0292101796	db x-trackers DJ STOXX 600 OIL+GAS 1C	31,586	2.000,00	63,32	63,77	2.014,21	0,00	14,21	14,21	0,71%	18,92%

**Aktuelle Depotperformance** 10.000,00 10.645,24 0,00 645,24 645,24 6,45%



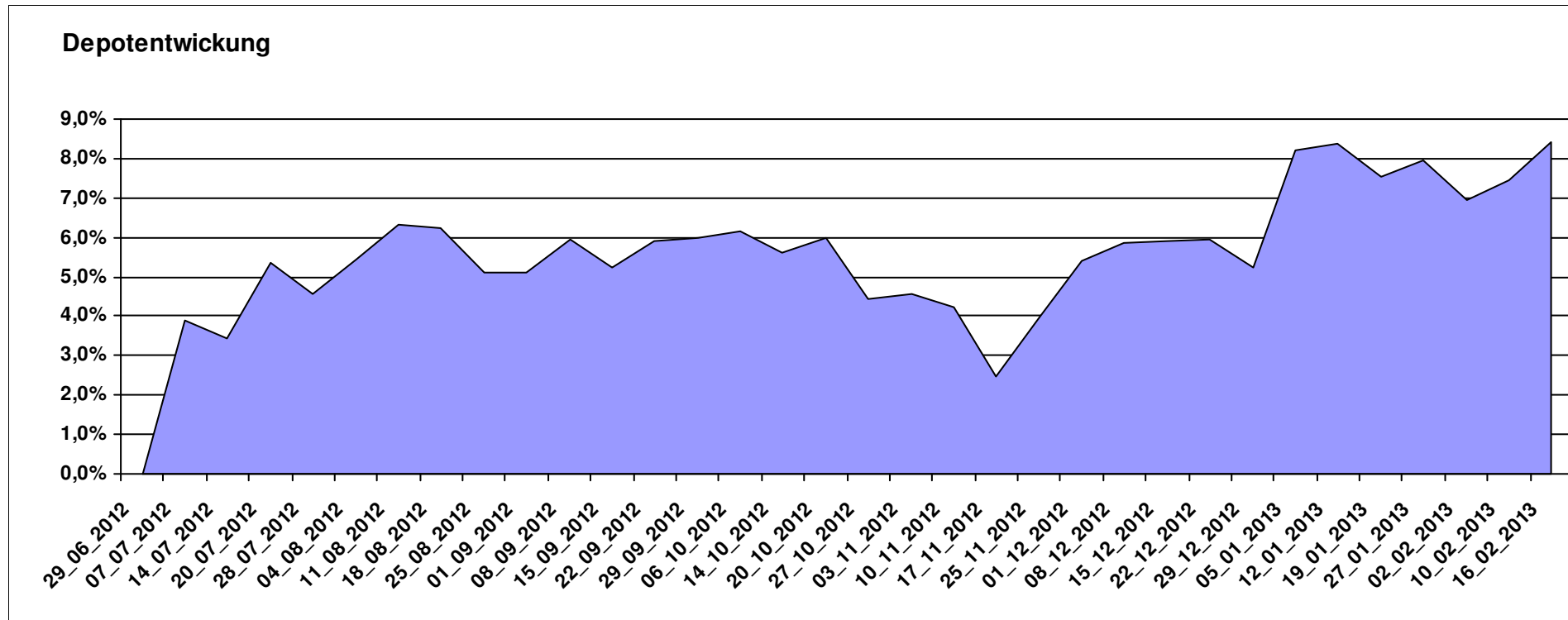
# Aktuelle Depotübersicht

Letzter festgestellter Kurs vom: 16.02.2013

Bericht erstellt am: 16.02.2013 08:26:25

klaus-behmer		Teilnehmer									
WKN	Wertpapier Name	Stück	Bestand Einstandspreis	MW	Aktuell letzter Kurs	Depotwert	Div.	Gewinn/Verlust Kurs	Summe	v.H	Portfolio
JE000A0MKQK7	ETF Portfolio Global	198,216	2.000,00	10,09	11,30	2.239,84	0,00	239,84	239,84	11,99%	20,66%
LU0245997951	Aviva Investors Global REIT	20,089	2.000,00	99,56	108,42	2.178,02	0,00	178,02	178,02	8,90%	20,09%
LU0039499404	Allianz PIMCO Pfandbrieffonds AT	16,547	2.000,00	120,87	130,46	2.158,68	0,00	158,68	158,68	7,93%	19,91%
DE0009848119	DWS Top Dividende	24,414	2.000,00	81,92	87,47	2.135,45	0,00	135,45	135,45	6,77%	19,70%
AT0000746755	ESPA Stock Biotec T	11,676	2.000,00	171,29	182,35	2.129,14	0,00	129,14	129,14	6,46%	19,64%

**Aktuelle Depotperformance** 10.000,00 10.841,13 0,00 841,14 841,14 8,41%



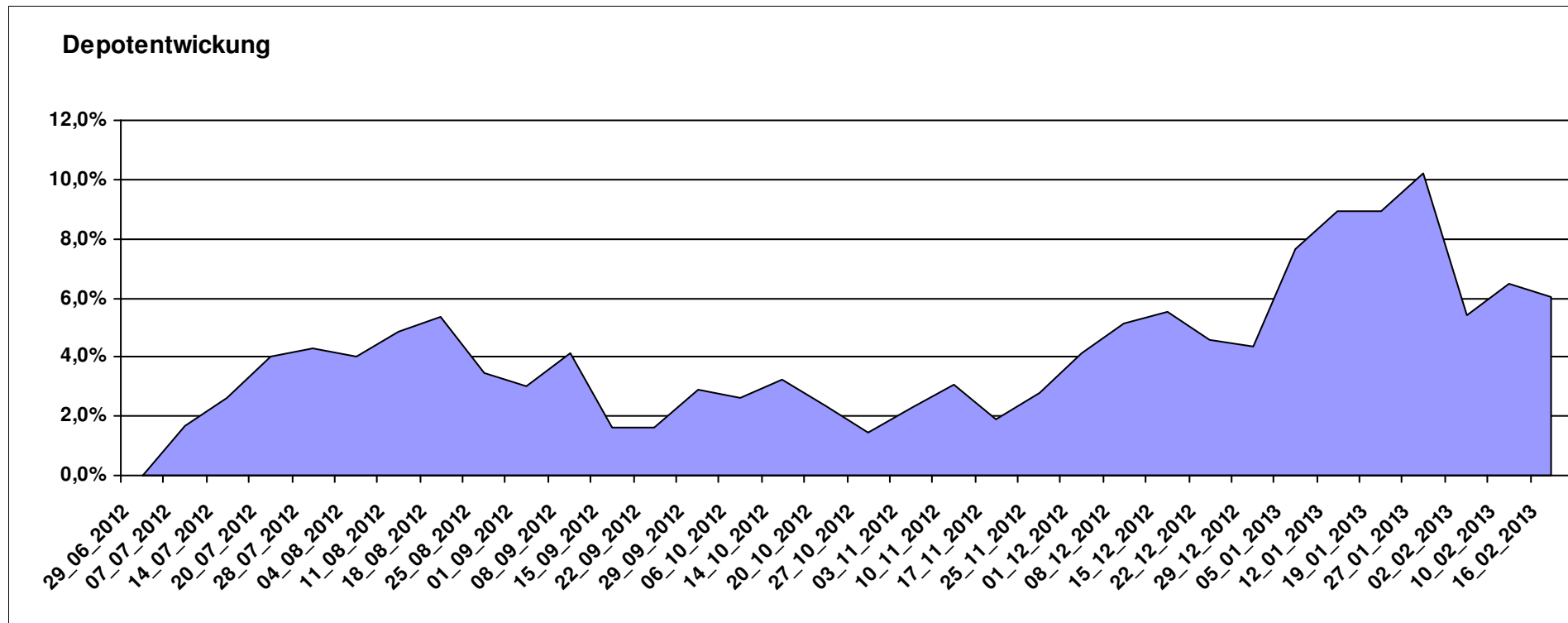
# Aktuelle Depotübersicht

Letzter festgestellter Kurs vom: 16.02.2013

Bericht erstellt am: 16.02.2013 08:26:25

Laser12		Teilnehmer									
WKN	Wertpapier Name	Stück	Bestand Einstandspreis	MW	Aktuell letzter Kurs	Depotwert	Div.	Gewinn/Verlust Kurs	Summe	v.H	Portfolio
LU0213961922	HSBC GIF TURKEY EQUITY I CAP	86,044	2.000,00	23,24	29,53	2.540,87	0,00	540,87	540,87	27,04%	23,96%
LU0130191181	CLARIDEN LEU (LUX) BIOTECHNOLOGY EQUITY FUND IB	12,657	2.000,00	158,01	165,08	2.089,43	0,00	89,43	89,43	4,47%	19,70%
LU0035765741	VONTOBEL FUND US VALUE EQUITY B	4,279	2.000,00	467,38	486,87	2.083,40	0,00	83,40	83,40	4,17%	19,65%
LU0385405567	PICTET-WATER-HP USD	11,888	2.000,00	168,23	171,15	2.034,70	0,00	34,70	34,70	1,73%	19,19%
LU0102000758	PARVEST EQUITY JAPAN SMALL CAP I	0,049	2.000,00	0,00	38141,81	1.856,67	0,00	-143,33	-143,33	-7,17%	17,51%

**Aktuelle Depotperformance** 10.000,00 10.605,07 0,00 605,07 605,07 6,05%



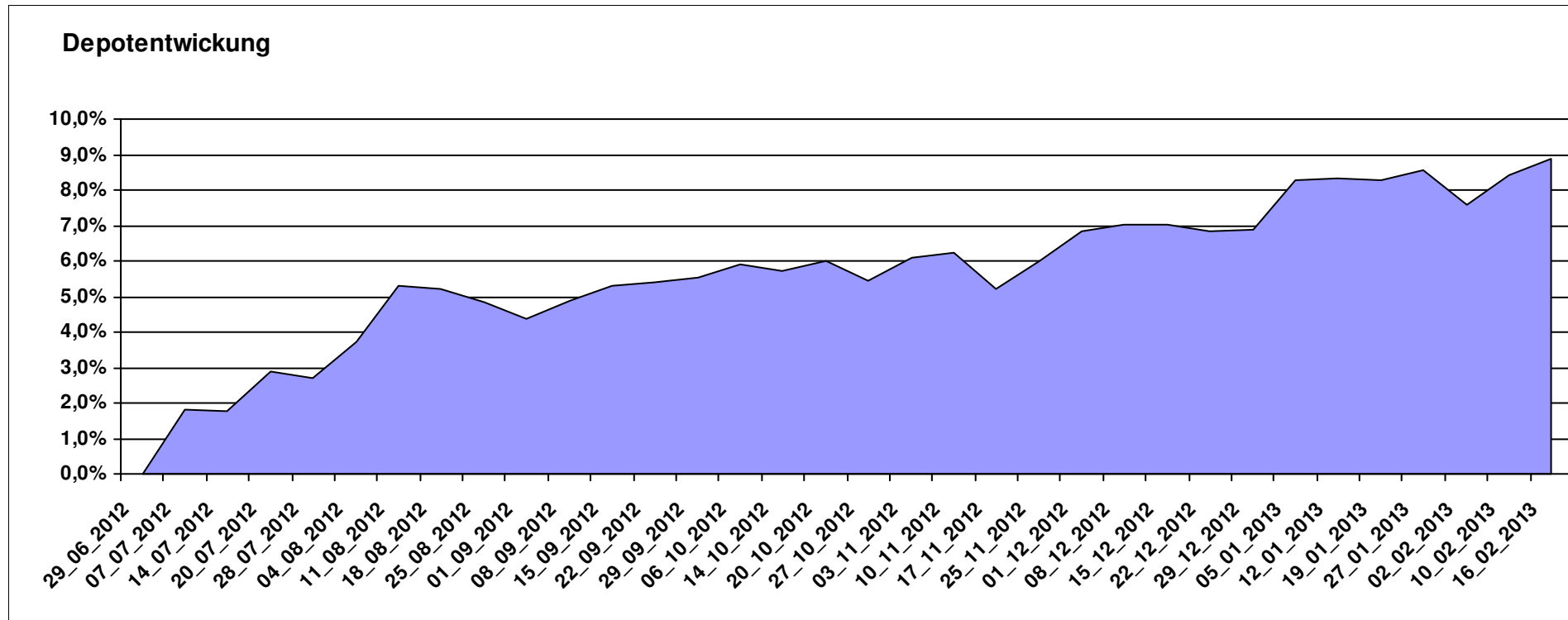
# Aktuelle Depotübersicht

Letzter festgestellter Kurs vom: 16.02.2013

Bericht erstellt am: 16.02.2013 08:26:25

Licuala		Teilnehmer									
WKN	Wertpapier Name	Stück	Bestand Einstandspreis	MW	Aktuell letzter Kurs	Depotwert	Div.	Gewinn/Verlust Kurs	Summe	v.H	Portfolio
DE000A0M8HD2	Frankfurter Aktienfonds für Stiftungen	25,297	2.000,00	79,06	88,86	2.247,91	0,00	247,91	247,91	12,40%	20,64%
FR0011079466	Lyxor ETF MSCI All Country World	16,725	2.000,00	119,58	131,30	2.196,02	0,00	196,02	196,02	9,80%	20,17%
LU0260870661	Templeton Global Total Return Fund A	100,200	2.000,00	19,96	21,64	2.168,34	0,00	168,34	168,34	8,42%	19,91%
LU0401461305	vd Heydt Kersten Invest - Accura AF1 A	30,143	2.000,00	66,35	71,58	2.157,65	0,00	157,65	157,65	7,88%	19,82%
LU0432616737	Invesco Balanced-Risk Allocation	146,951	2.000,00	13,61	14,42	2.119,03	0,00	119,03	119,03	5,95%	19,46%

**Aktuelle Depotperformance** 10.000,00 10.888,95 0,00 888,95 888,95 8,89%



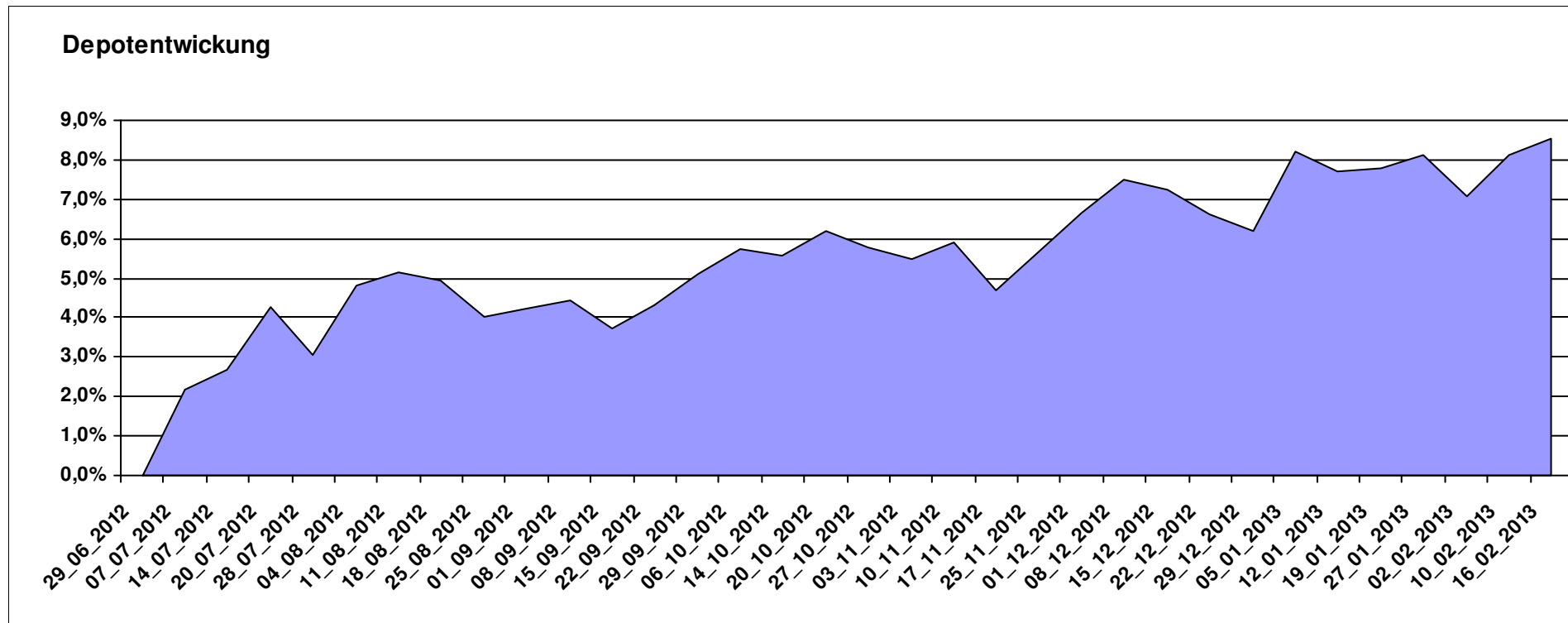
# Aktuelle Depotübersicht

Letzter festgestellter Kurs vom: 16.02.2013

Bericht erstellt am: 16.02.2013 08:26:26

Limit		Teilnehmer										
WKN	Wertpapier Name	Stück	Bestand Einstandspreis	MW	letzter Kurs	Aktuell Depotwert	Div.	Gewinn/Verlust Kurs	Summe	v.H	Portfolio	
LU0592216559	dbx MSCI EM Consumer Staples	417,528	2.000,00	4,79	5,33	2.225,42	0,00	225,42	225,42	11,27%	20,50%	
LU0540980223	dbx MSCI World Health Care	175,323	2.000,00	11,41	12,56	2.202,06	0,00	202,06	202,06	10,10%	20,29%	
LU0321462953	db x-trackers Emerging Markets Liquid Eurobonds	7,513	2.000,00	266,19	292,24	2.195,72	0,00	195,72	195,72	9,79%	20,23%	
LU0540980066	dbx MSCI World Consumer Staples	128,804	2.000,00	15,53	16,61	2.139,43	0,00	139,43	139,43	6,97%	19,71%	
LU0478205379	dbx € Liquid Corporate 100	15,358	2.000,00	130,23	136,22	2.092,04	0,00	92,04	92,04	4,60%	19,27%	

**Aktuelle Depotperformance** 10.000,00 10.854,67 0,00 854,67 854,67 8,55%



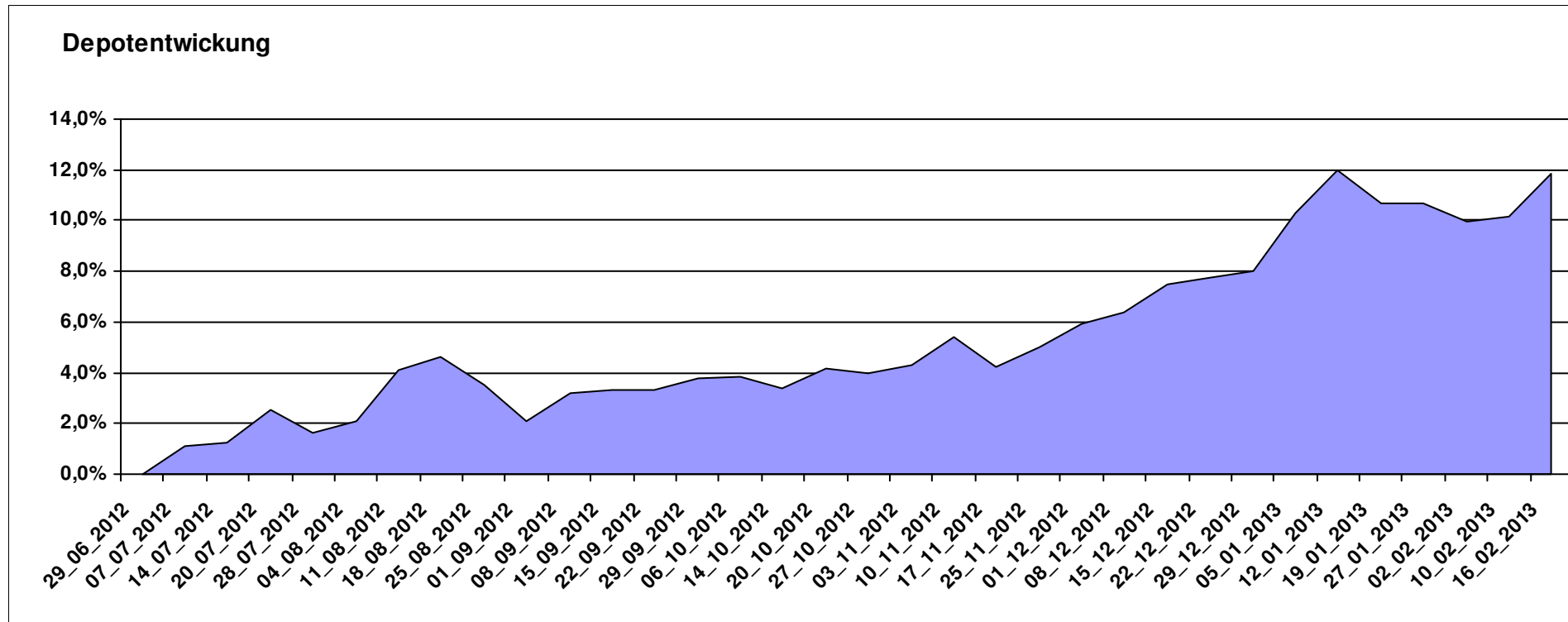
# Aktuelle Depotübersicht

Letzter festgestellter Kurs vom: 16.02.2013

Bericht erstellt am: 16.02.2013 08:26:26

Luxor		Teilnehmer									
WKN	Wertpapier Name	Stück	Bestand Einstandspreis	MW	Aktuell letzter Kurs	Depotwert	Div.	Gewinn/Verlust Kurs	Summe	v.H	Portfolio
LU0069514817	LiLux Convert	12,538	2.000,00	159,51	194,19	2.434,83	0,00	434,83	434,83	21,74%	21,76%
LU0264925131	Sparinvest SICAV Global SC Value EUR R	22,941	2.000,00	87,18	98,21	2.253,04	0,00	253,04	253,04	12,65%	20,14%
AT0000831425	ZZ 2	7,136	2.000,00	280,27	311,27	2.221,22	0,00	221,22	221,22	11,06%	19,85%
IE00B3YLTY66	SPDR MSCI ACWI IMI ETF (EUR)	35,317	2.000,00	56,63	60,65	2.141,97	0,00	141,97	141,97	7,10%	19,15%
IE00B48X4842	SPDR® MSCI Emerging Markets SC	40,609	2.000,00	49,25	52,62	2.136,85	0,00	136,85	136,85	6,84%	19,10%

**Aktuelle Depotperformance** 10.000,00 11.187,91 0,00 1.187,91 1.187,91 11,88%



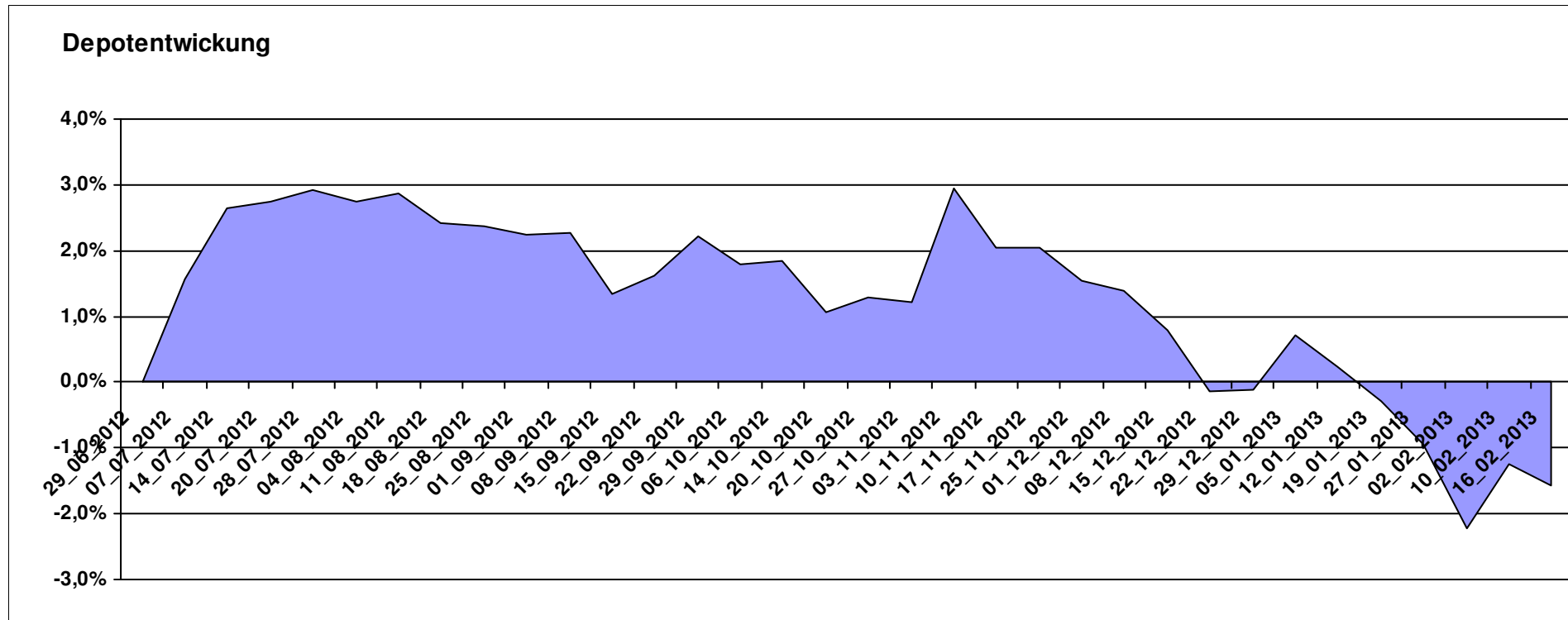
# Aktuelle Depotübersicht

Letzter festgestellter Kurs vom: 16.02.2013

Bericht erstellt am: 16.02.2013 08:26:26

maddin711		Teilnehmer									
WKN	Wertpapier Name	Stück	Bestand Einstandspreis	MW	Aktuell letzter Kurs	Depotwert	Div.	Gewinn/Verlust Kurs	Summe	v.H	Portfolio
FR0010135103	Carmignac Patrimoine A	3,686	2.000,00	542,57	558,01	2.056,91	0,00	56,91	56,91	2,85%	20,89%
LU0255797556	PICTET-ASIAN LOCAL CURRENCY DEBT-P	17,123	2.000,00	116,80	115,80	1.982,88	0,00	-17,12	-17,12	-0,86%	20,14%
LU0035738771	VONTOBEL FUND SWISS FRANC BOND B	10,560	2.000,00	189,39	187,09	1.975,67	0,00	-24,33	-24,33	-1,22%	20,07%
AT0000820386	Schoellerbank Euro Alternativ (T)	13,788	2.000,00	145,05	139,32	1.920,99	0,00	-79,01	-79,01	-3,95%	19,51%
DE000A0N62G0	ETFS Metal Sec. DT.ZT07/Und.Gold/Unze/999/	16,202	2.000,00	123,44	117,75	1.907,81	0,00	-92,19	-92,19	-4,61%	19,38%

**Aktuelle Depotperformance** 10.000,00 9.844,26 0,00 -155,75 -155,75 -1,56%



# Aktuelle Depotübersicht

Letzter festgestellter Kurs vom: 16.02.2013

Bericht erstellt am: 16.02.2013 08:26:26

Marcise		Teilnehmer									
WKN	Wertpapier Name	Stück	Bestand Einstandspreis	MW	Aktuell letzter Kurs	Depotwert	Div.	Gewinn/Verlust Kurs	Summe	v.H	Portfolio
LU0278937759	Aberdeen Global - Emerging Markets SC	157,480	2.000,00	12,70	14,79	2.329,13	0,00	329,13	329,13	16,46%	20,85%
JE000A0MKQK7	ETF Portfolio Global	198,216	2.000,00	10,09	11,30	2.239,84	0,00	239,84	239,84	11,99%	20,05%
GB0030190366	First State Global Emerging Markets	312,012	2.000,00	6,41	7,11	2.218,41	0,00	218,41	218,41	10,92%	19,86%
FR0010148981	Carmignac Investissement A	2,416	2.000,00	827,95	914,46	2.208,99	0,00	208,99	208,99	10,45%	19,77%
3B00B1VMCY93	M&G OPTIMAL INCOME FUND	130,463	2.000,00	15,33	16,67	2.174,82	0,00	174,82	174,82	8,74%	19,47%

## Aktuelle Depotperformance

10.000,00

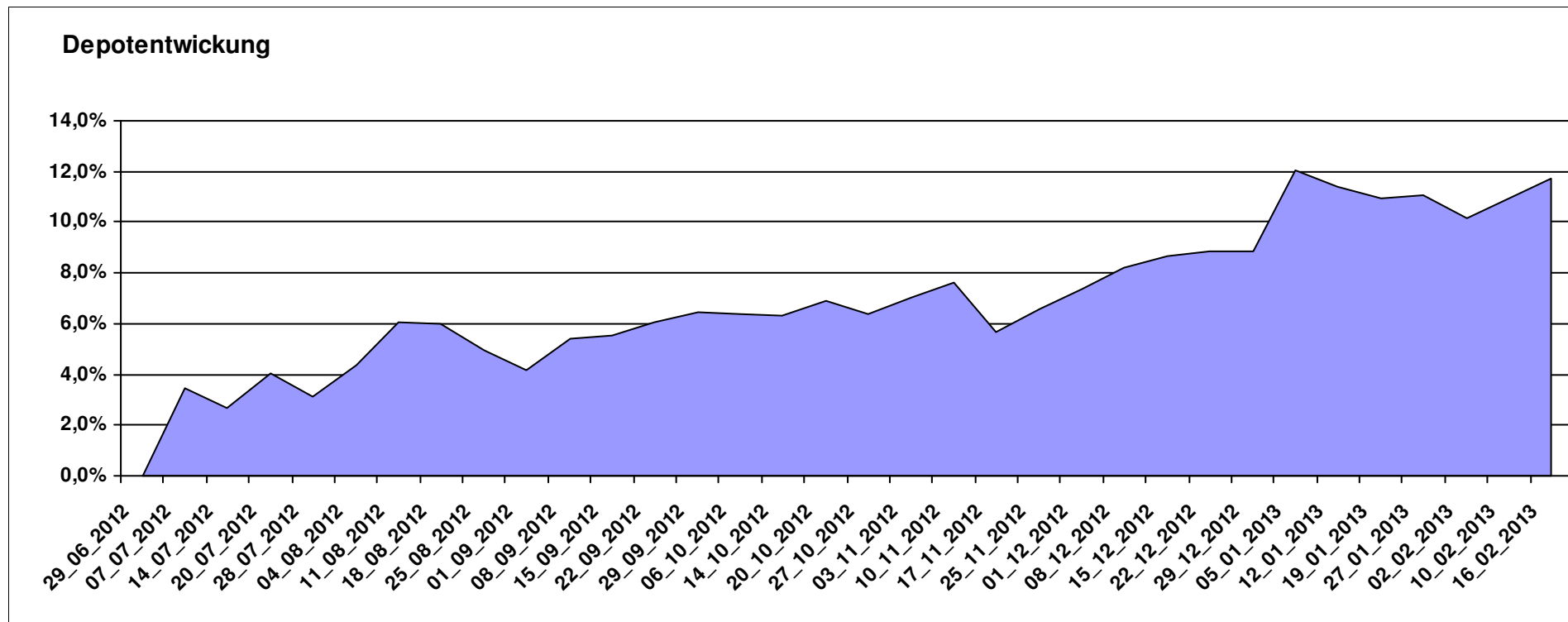
11.171,19

0,00

1.171,19

1.171,19

11,71%



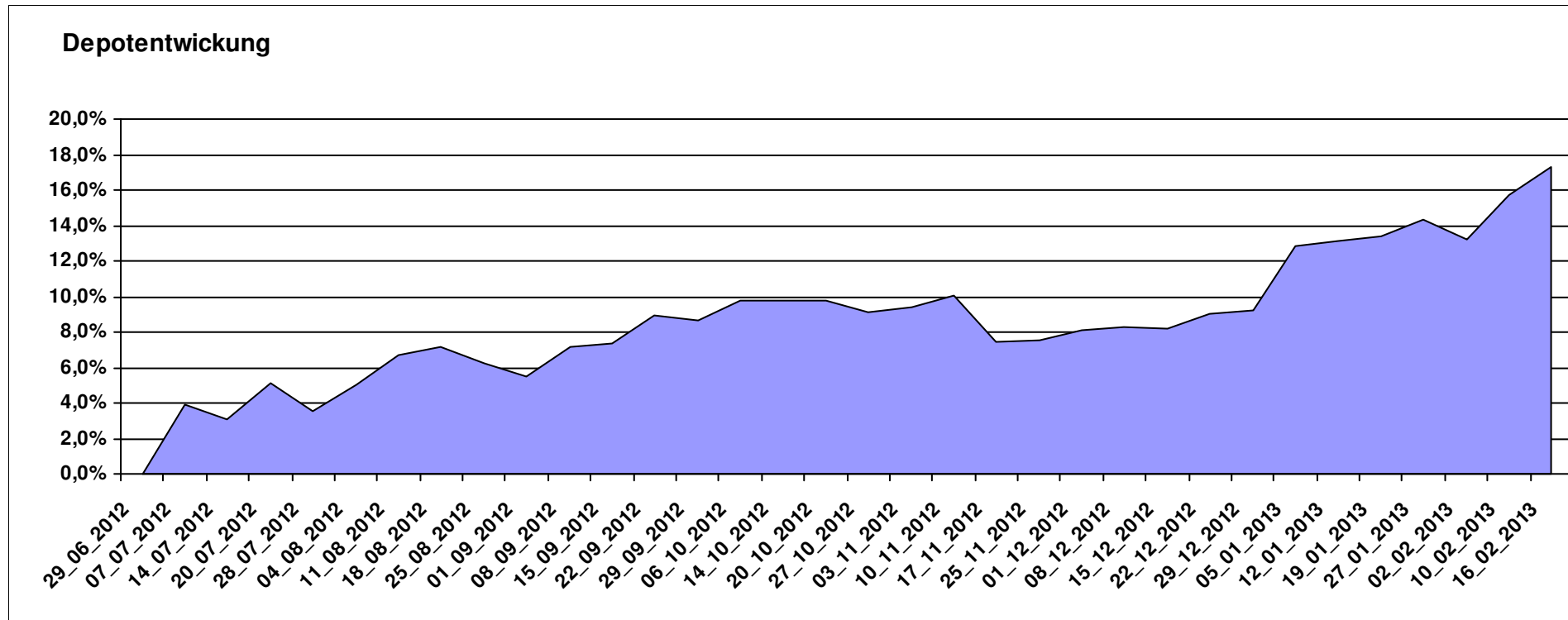
# Aktuelle Depotübersicht

Letzter festgestellter Kurs vom: 16.02.2013

Bericht erstellt am: 16.02.2013 08:26:26

Molari		Teilnehmer									
WKN	Wertpapier Name	Stück	Bestand Einstandspreis	MW	letztter Kurs	Aktuell Depotwert	Div.	Gewinn/Verlust Kurs	Summe	v.H	Portfolio
LU0158078906	Amundi Funds Thailand - AU	23,275	2.000,00	85,93	110,54	2.572,79	0,00	572,79	572,79	28,64%	21,93%
LU0306632414	SLI Global SICAV European SC	183,318	2.000,00	10,91	12,88	2.361,50	0,00	361,50	361,50	18,08%	20,13%
LU0390137973	Templeton Frontier Markets	132,626	2.000,00	15,08	17,70	2.347,48	0,00	347,48	347,48	17,37%	20,01%
LU0407232692	Nestor Afrika Fonds B	18,374	2.000,00	108,85	126,06	2.316,21	0,00	316,21	316,21	15,81%	19,74%
GB0030932676	M&G Global Basic	87,108	2.000,00	22,96	24,49	2.133,28	0,00	133,28	133,28	6,66%	18,18%

**Aktuelle Depotperformance** 10.000,00 11.731,26 0,00 1.731,27 1.731,27 17,31%



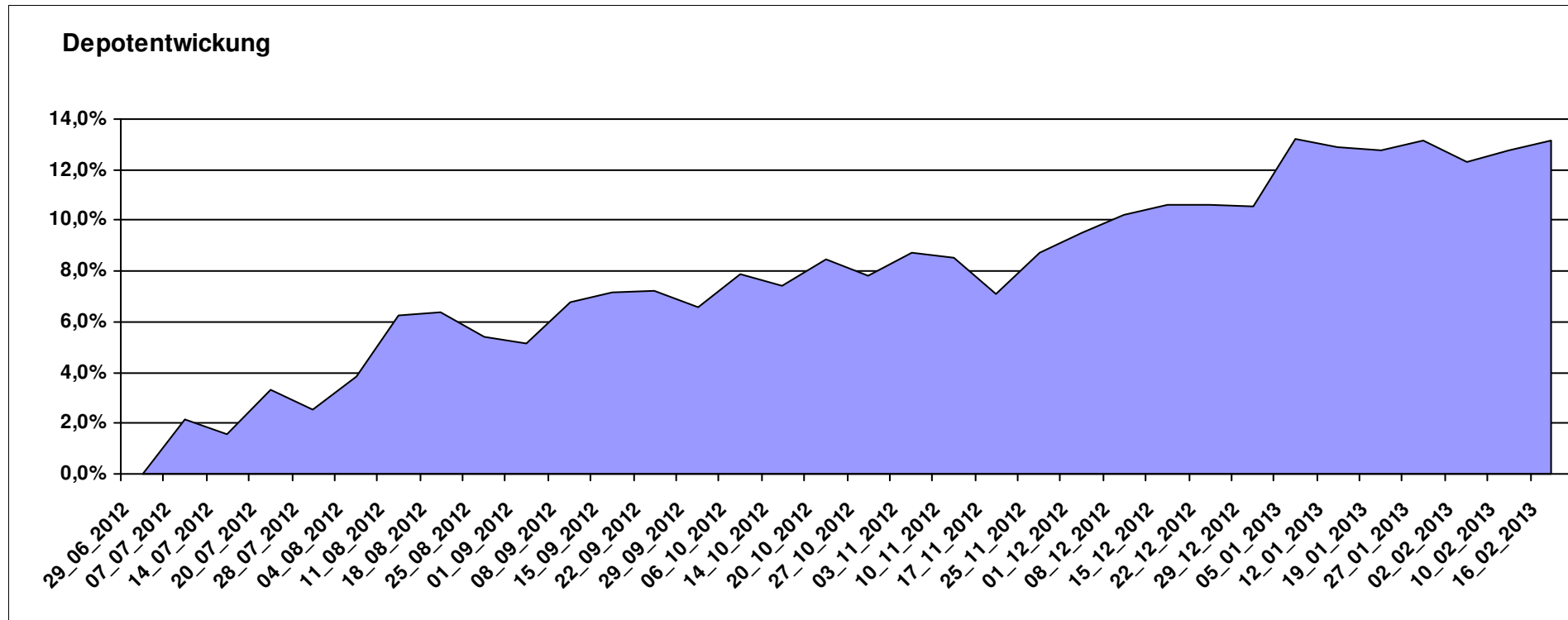
# Aktuelle Depotübersicht

Letzter festgestellter Kurs vom: 16.02.2013

Bericht erstellt am: 16.02.2013 08:26:26

OliverMarc		Teilnehmer									
WKN	Wertpapier Name	Stück	Bestand Einstandspreis	MW	Aktuell letzter Kurs	Depotwert	Div.	Gewinn/Verlust Kurs	Summe	v.H	Portfolio
LU0380865021	db x-trackers DJ EURO STOXX 50	75,586	2.000,00	26,46	30,88	2.333,71	0,00	333,71	333,71	16,69%	20,63%
LU0278937759	Aberdeen Global - Emerging Markets SC	157,480	2.000,00	12,70	14,79	2.329,13	0,00	329,13	329,13	16,46%	20,59%
DE000A0M8HD2	Frankfurter Aktienfonds für Stiftungen	25,297	2.000,00	79,06	88,86	2.247,91	0,00	247,91	247,91	12,40%	19,87%
LU0323578657	FvS Multiple Opportunities R	12,950	2.000,00	154,44	172,57	2.234,78	0,00	234,78	234,78	11,74%	19,75%
LU0260870661	Templeton Global Total Return Fund A	100,200	2.000,00	19,96	21,64	2.168,34	0,00	168,34	168,34	8,42%	19,17%

**Aktuelle Depotperformance** 10.000,00 11.313,87 0,00 1.313,88 1.313,88 13,14%



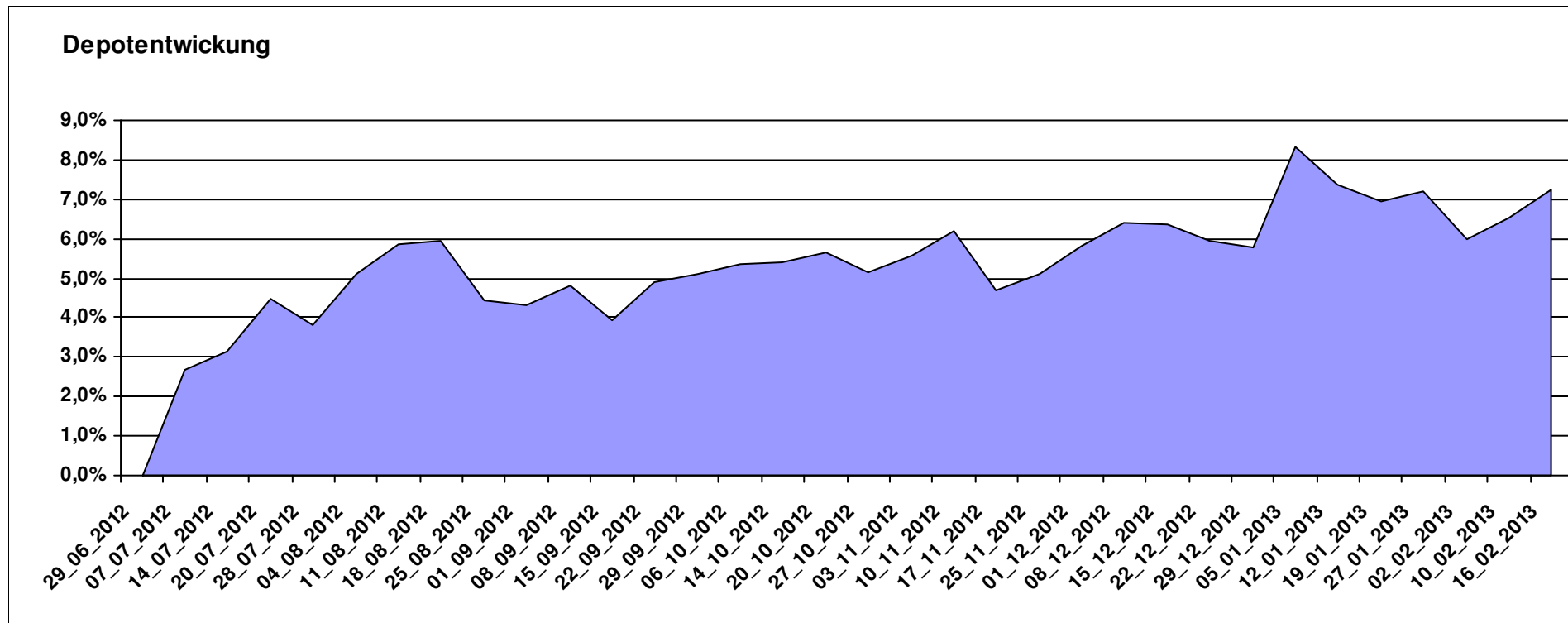
# Aktuelle Depotübersicht

Letzter festgestellter Kurs vom: 16.02.2013

Bericht erstellt am: 16.02.2013 08:26:26

Padua		Teilnehmer										
WKN	Wertpapier Name	Stück	Bestand Einstandspreis	MW	Aktuell letzter Kurs	Depotwert	Div.	Gewinn/Verlust Kurs	Summe	v.H	Portfolio	
LU0278937759	Aberdeen Global - Emerging Markets SC	157,480	2.000,00	12,70	14,79	2.329,13	0,00	329,13	329,13	16,46%	21,72%	
3B00B1VMCY93	M&G OPTIMAL INCOME FUND	130,463	2.000,00	15,33	16,67	2.174,82	0,00	174,82	174,82	8,74%	20,28%	
LU0119620416	Morgan Stanley Global Brands	35,663	2.000,00	56,08	59,29	2.114,48	0,00	114,48	114,48	5,72%	19,72%	
LU0505784701	Aberdeen Global - World Resources Equity	1,050	2.000,00	1905,35	1990,01	2.088,86	0,00	88,86	88,86	4,44%	19,48%	
LU0274939478	Aviva Investors - Emerging Markets Bond Fund A	224,468	2.000,00	8,91	8,99	2.016,89	0,00	16,89	16,89	0,84%	18,81%	

Aktuelle Depotperformance		10.000,00	10.724,18	0,00	724,18	724,18	7,24%
---------------------------	--	-----------	-----------	------	--------	--------	-------



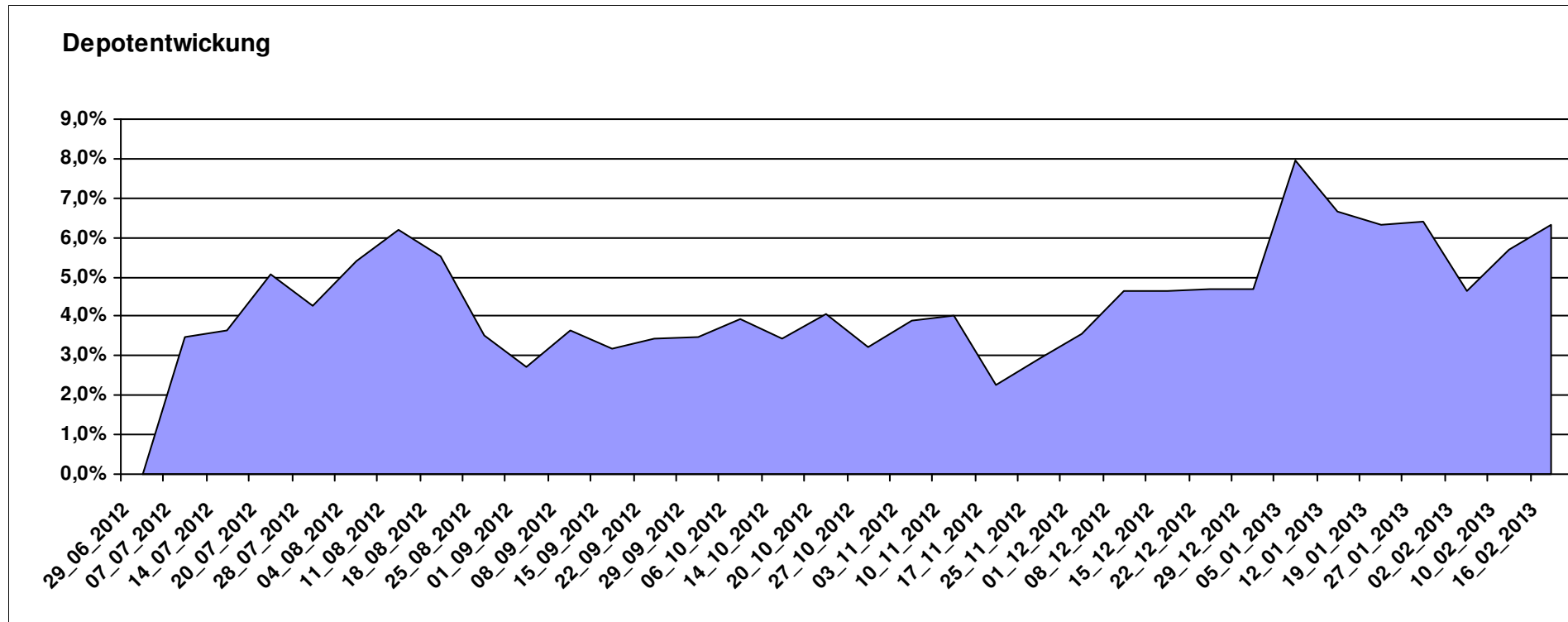
# Aktuelle Depotübersicht

Letzter festgestellter Kurs vom: 16.02.2013

Bericht erstellt am: 16.02.2013 08:26:26

Physiker		Teilnehmer									
WKN	Wertpapier Name	Stück	Bestand Einstandspreis	MW	letzte Kurs	Aktuell Depotwert	Div.	Gewinn/Verlust Kurs	Summe	v.H	Portfolio
GB00B39R2S49	M&G Global Dividend Fund A	135,837	2.000,00	14,72	16,24	2.206,00	0,00	206,00	206,00	10,30%	20,74%
LU0132412106	Aberdeen - Emerging Market EQ FUND A2	41,728	2.000,00	47,93	52,46	2.189,03	0,00	189,03	189,03	9,45%	20,58%
DK0016259260	ISI Latin America Equities	73,519	2.000,00	27,20	28,79	2.116,62	0,00	116,62	116,62	5,83%	19,90%
LU0132414144	Aberdeen Select Em. Markets Bond Fund A2	69,107	2.000,00	28,94	29,89	2.065,60	0,00	65,60	65,60	3,28%	19,42%
FR0010135103	Carmignac Patrimoine A	3,686	2.000,00	542,57	558,01	2.056,91	0,00	56,91	56,91	2,85%	19,34%

**Aktuelle Depotperformance** 10.000,00 10.634,16 0,00 634,15 634,15 6,34%



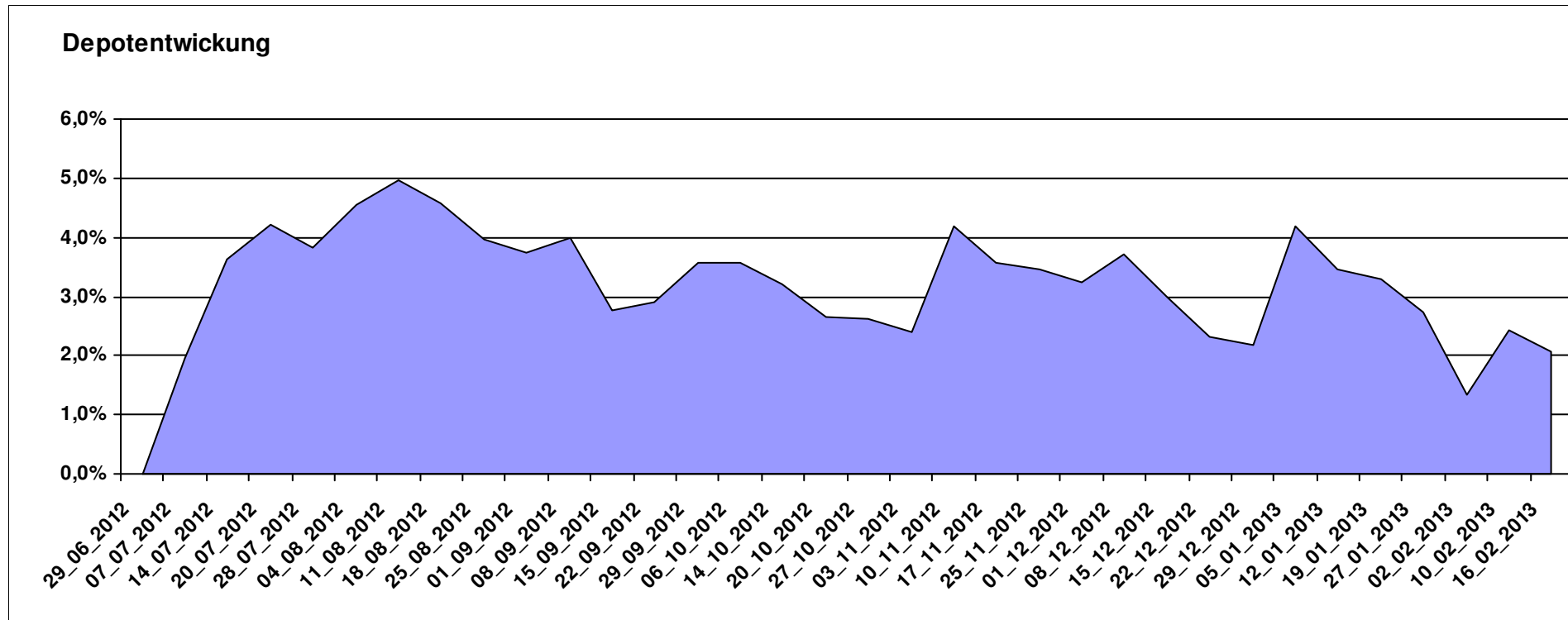
# Aktuelle Depotübersicht

Letzter festgestellter Kurs vom: 16.02.2013

Bericht erstellt am: 16.02.2013 08:26:26

Pimboli		Teilnehmer									
WKN	Wertpapier Name	Stück	Bestand Einstandspreis	MW	Aktuell letzter Kurs	Depotwert	Div.	Gewinn/Verlust Kurs	Summe	v.H	Portfolio
LU0323578657	FvS Multiple Opportunities R	12,950	2.000,00	154,44	172,57	2.234,78	0,00	234,78	234,78	11,74%	21,90%
LU0592698954	Carmignac Emerging Patrimoine A	18,586	2.000,00	107,61	112,14	2.084,19	0,00	84,19	84,19	4,21%	20,42%
LU0132414144	Aberdeen Select Em. Markets Bond Fund A2	69,107	2.000,00	28,94	29,89	2.065,60	0,00	65,60	65,60	3,28%	20,24%
IE00B4K2PZ33	Thames River Global High Yield Fund A	236,394	2.000,00	8,46	8,12	1.919,23	0,00	-80,77	-80,77	-4,04%	18,81%
DE000A1DCTL3	ETC AUF PHYSICAL SWISS GOLD	15,992	2.000,00	125,06	118,94	1.902,13	0,00	-97,87	-97,87	-4,89%	18,64%

**Aktuelle Depotperformance** 10.000,00 10.205,93 0,00 205,93 205,93 2,06%



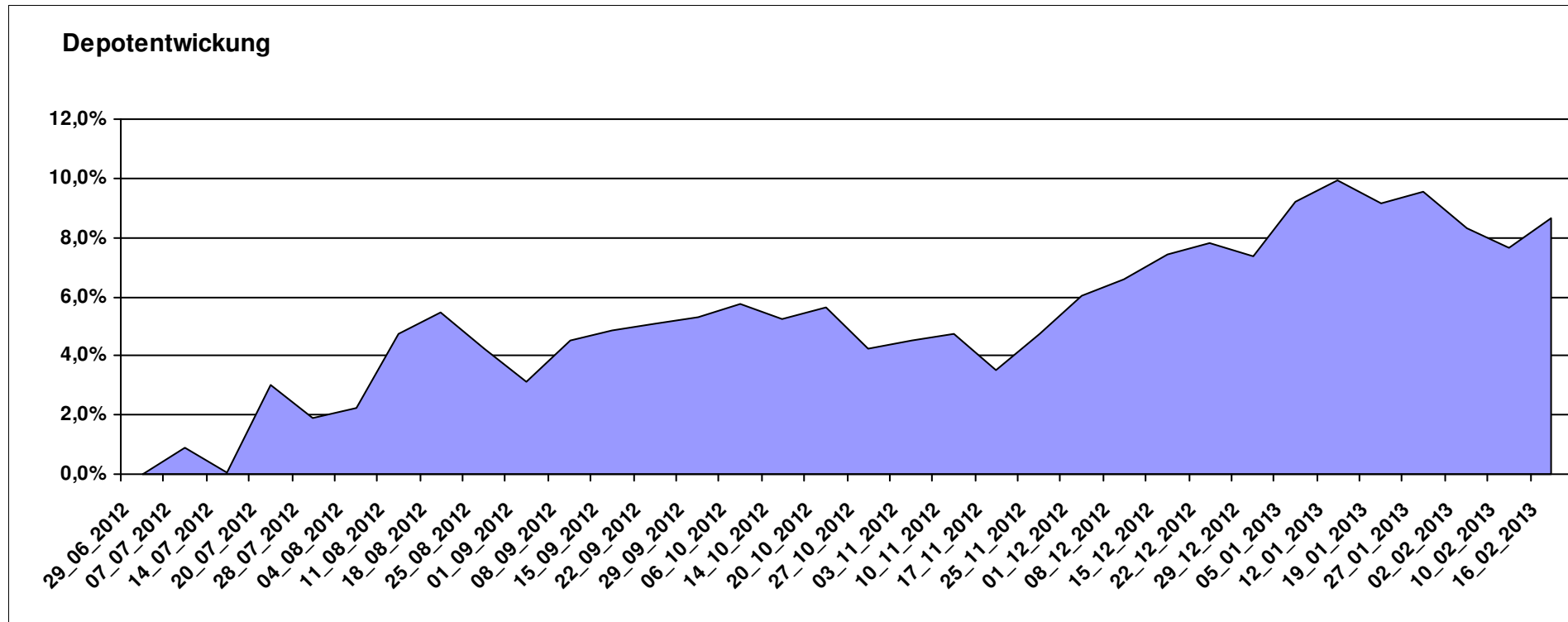
# Aktuelle Depotübersicht

Letzter festgestellter Kurs vom: 16.02.2013

Bericht erstellt am: 16.02.2013 08:26:26

Postguru		Teilnehmer									
WKN	Wertpapier Name	Stück	Bestand Einstandspreis	MW	Aktuell letzter Kurs	Depotwert	Div.	Gewinn/Verlust Kurs	Summe	v.H	Portfolio
LU0650624025	Comstage F.A.Z. Index	139,935	2.000,00	14,29	17,06	2.387,30	0,00	387,30	387,30	19,36%	21,97%
LU0392494646	Comstage MSCI Europe	60,613	2.000,00	33,00	36,97	2.240,88	0,00	240,88	240,88	12,04%	20,62%
LU0635178014	Comstage MSCI Emerging Markets	67,385	2.000,00	29,68	31,50	2.122,64	0,00	122,64	122,64	6,13%	19,53%
LU0392494992	Comstage MSCI North America	68,480	2.000,00	29,21	30,58	2.094,12	0,00	94,12	94,12	4,71%	19,27%
LU0508799334	Comstage Bund Future	15,848	2.000,00	126,20	127,64	2.022,89	0,00	22,89	22,89	1,14%	18,61%

**Aktuelle Depotperformance** 10.000,00 10.867,83 0,00 867,83 867,83 8,68%



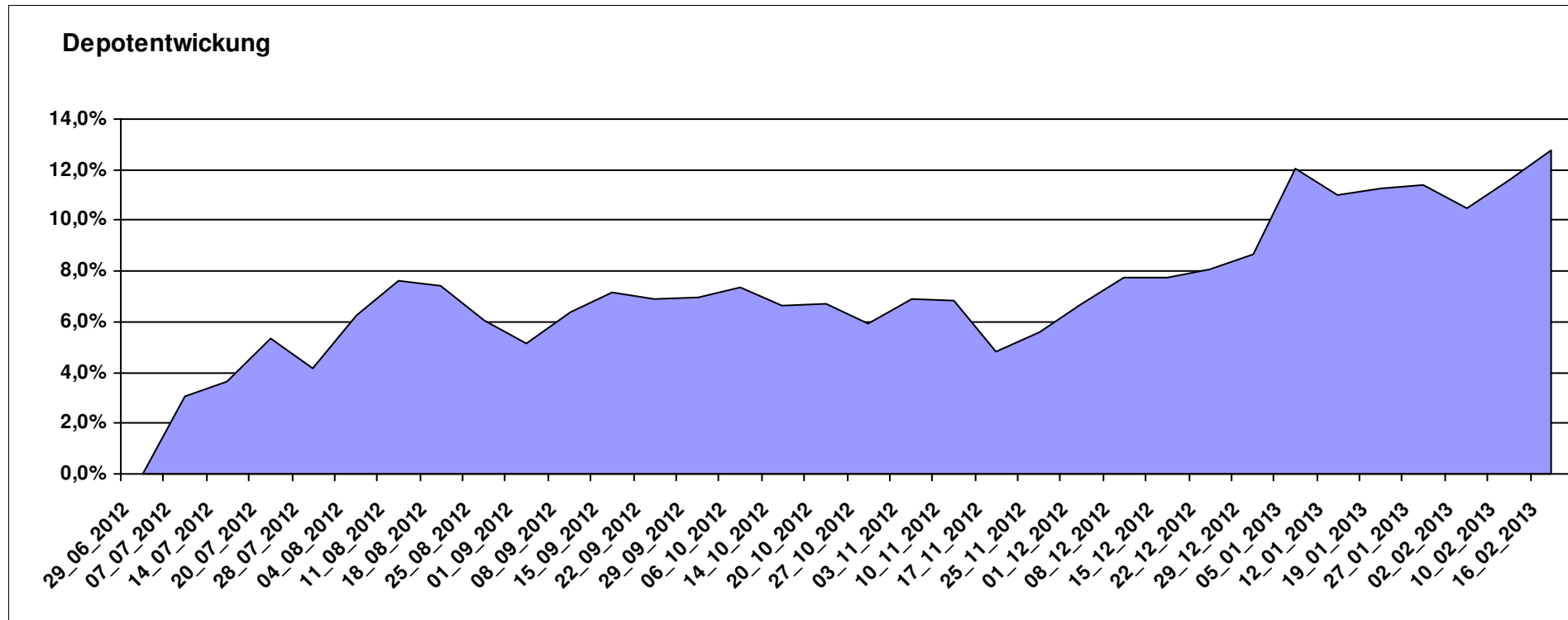
# Aktuelle Depotübersicht

Letzter festgestellter Kurs vom: 16.02.2013

Bericht erstellt am: 16.02.2013 08:26:26

PSTVA		Teilnehmer									
WKN	Wertpapier Name	Stück	Bestand Einstandspreis	MW	Aktuell letzter Kurs	Depotwert	Div.	Gewinn/Verlust Kurs	Summe	v.H	Portfolio
LU0231459107	Aberdeen Global Asian Smaller Comp. Fund A2	67,761	2.000,00	29,52	34,53	2.339,78	0,00	339,78	339,78	16,99%	20,75%
LU0278527428	Nordea-1 Nordic Eq SC BP	186,567	2.000,00	10,72	12,35	2.304,10	0,00	304,10	304,10	15,21%	20,43%
LU0011850392	BGF Emerging Europe A2 EUR	23,565	2.000,00	84,87	95,18	2.242,96	0,00	242,96	242,96	12,15%	19,89%
GB0030190366	First State Global Emerging Markets	312,012	2.000,00	6,41	7,11	2.218,41	0,00	218,41	218,41	10,92%	19,67%
LU0360863863	ARERO	15,181	2.000,00	131,74	142,97	2.170,49	0,00	170,49	170,49	8,52%	19,25%

**Aktuelle Depotperformance** 10.000,00 11.275,74 0,00 1.275,74 1.275,74 12,76%



# Aktuelle Depotübersicht

Letzter festgestellter Kurs vom: 16.02.2013

Bericht erstellt am: 16.02.2013 08:26:26

RichyRich		Teilnehmer									
WKN	Wertpapier Name	Stück	Bestand Einstandspreis	MW	Aktuell letzter Kurs	Depotwert	Div.	Gewinn/Verlust Kurs	Summe	v.H	Portfolio
LU0348798009	Allianz RCM Thailand	5,420	2.000,00	369,02	516,04	2.796,79	0,00	796,79	796,79	39,84%	24,23%
LU0254360752	CS Equity Fund (Lux) Global Prestige B	127,714	2.000,00	15,66	17,97	2.295,02	0,00	295,02	295,02	14,75%	19,88%
LU0323578657	FvS Multiple Opportunities R	12,950	2.000,00	154,44	172,57	2.234,78	0,00	234,78	234,78	11,74%	19,36%
LU0261945553	Fidelity Funds - ASEAN Fund A Acc (USD);	125,467	2.000,00	15,94	16,99	2.131,68	0,00	131,68	131,68	6,58%	18,46%
LU0170990948	Pictet - Global Emerging Debt-HP CHF;	6,919	2.000,00	289,06	301,53	2.086,28	0,00	86,28	86,28	4,31%	18,07%

## Aktuelle Depotperformance

10.000,00

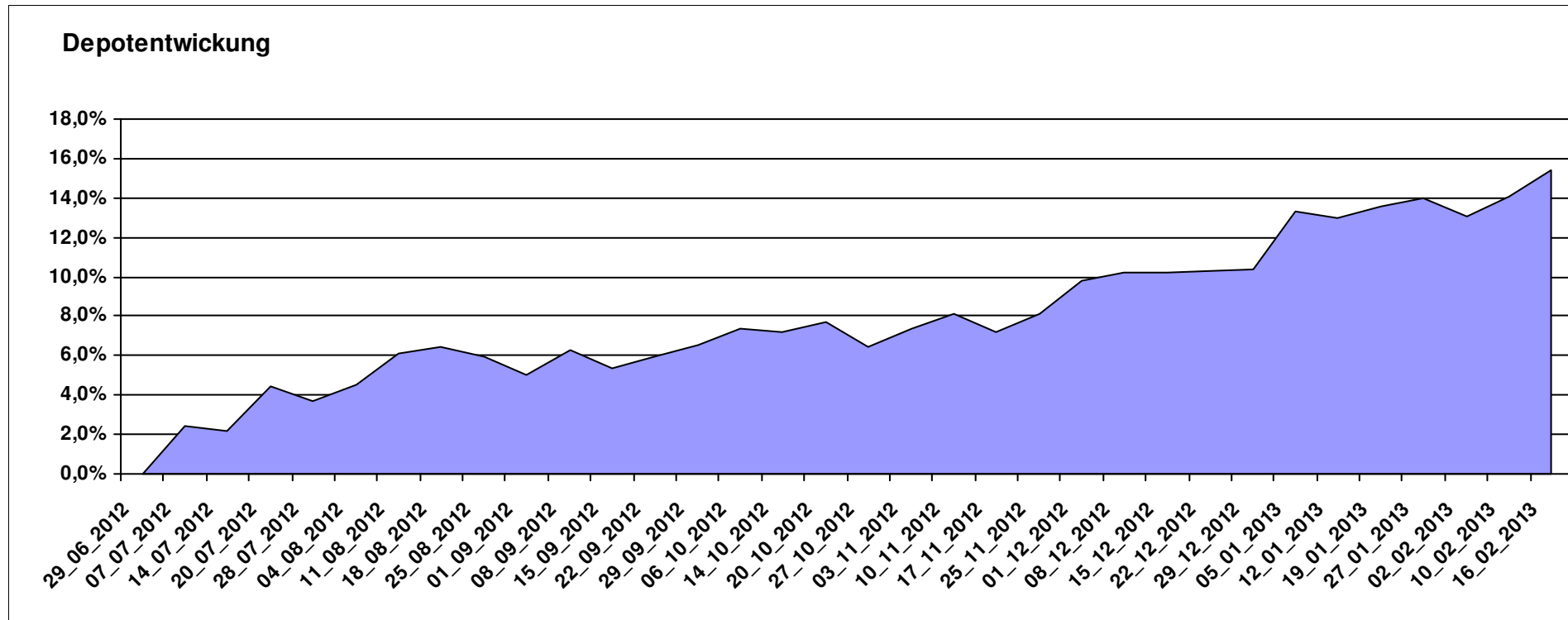
11.544,55

0,00

1.544,55

1.544,55

15,45%



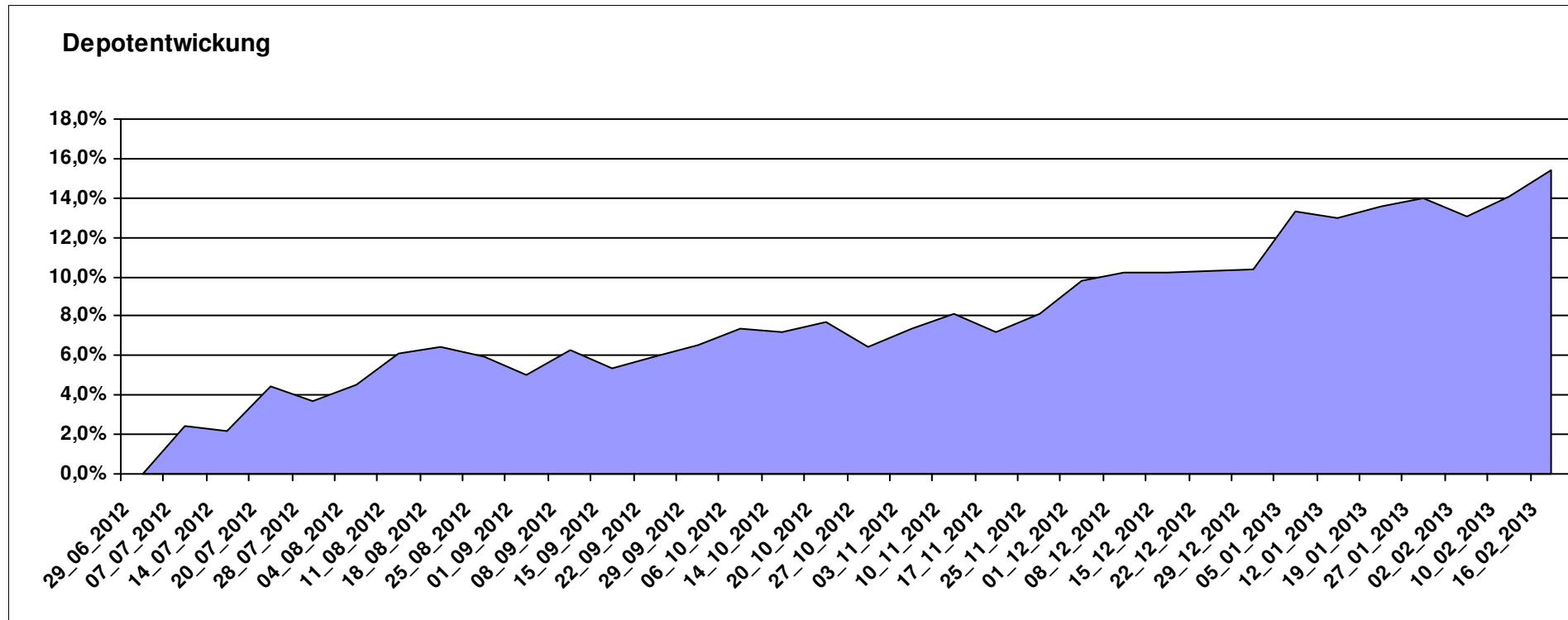
# Aktuelle Depotübersicht

Letzter festgestellter Kurs vom: 16.02.2013

Bericht erstellt am: 16.02.2013 08:26:26

riddler218		Teilnehmer									
WKN	Wertpapier Name	Stück	Bestand Einstandspreis	MW	letzte Kurs	Aktuell Depotwert	Div.	Gewinn/Verlust Kurs	Summe	v.H	Portfolio
LU0209404259	DWS Türkei	10,938	2.000,00	182,85	225,83	2.470,11	0,00	470,11	470,11	23,51%	21,78%
LU0316468478	Schroder Middle East	207,469	2.000,00	9,64	11,33	2.350,62	0,00	350,62	350,62	17,53%	20,73%
LU0278937759	Aberdeen Global - Emerging Markets SC	157,480	2.000,00	12,70	14,79	2.329,13	0,00	329,13	329,13	16,46%	20,54%
DE0009769976	DWS Biotech	26,161	2.000,00	76,45	82,32	2.153,56	0,00	153,56	153,56	7,68%	18,99%
LU0270814014	Schroder Taiwan	208,375	2.000,00	9,60	9,77	2.035,82	0,00	35,82	35,82	1,79%	17,95%

**Aktuelle Depotperformance** 10.000,00 11.339,24 0,00 1.339,25 1.339,25 13,39%



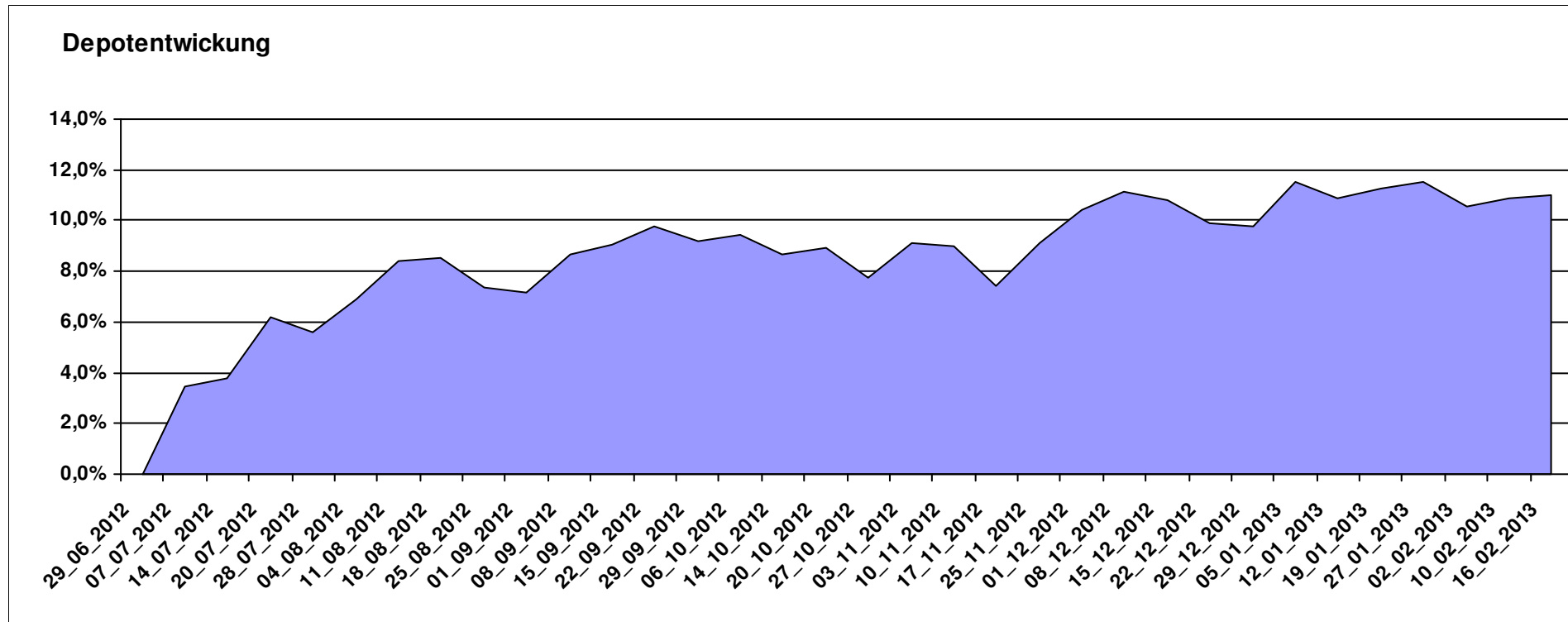
# Aktuelle Depotübersicht

Letzter festgestellter Kurs vom: 16.02.2013

Bericht erstellt am: 16.02.2013 08:26:26

Schildkröte		Teilnehmer									
WKN	Wertpapier Name	Stück	Bestand Einstandspreis	MW	letztter Kurs	Aktuell Depotwert	Div.	Gewinn/Verlust Kurs	Summe	v.H	Portfolio
DE0008490962	DWS Deutschland	19,675	2.000,00	101,65	128,09	2.520,22	0,00	520,22	520,22	26,01%	22,71%
LU0256839274	Allianz RCM Europe Equity Growth	14,496	2.000,00	137,97	162,40	2.354,13	0,00	354,13	354,13	17,71%	21,21%
LU0260870661	Templeton Global Total Return Fund A	100,200	2.000,00	19,96	21,64	2.168,34	0,00	168,34	168,34	8,42%	19,54%
DE0009848119	DWS Top Dividende	24,414	2.000,00	81,92	87,47	2.135,45	0,00	135,45	135,45	6,77%	19,24%
LU0055649056	DWS Gold Plus	1,010	2.000,00	1979,89	1902,11	1.921,43	0,00	-78,57	-78,57	-3,93%	17,31%

**Aktuelle Depotperformance** 10.000,00 11.099,57 0,00 1.099,57 1.099,57 11,00%



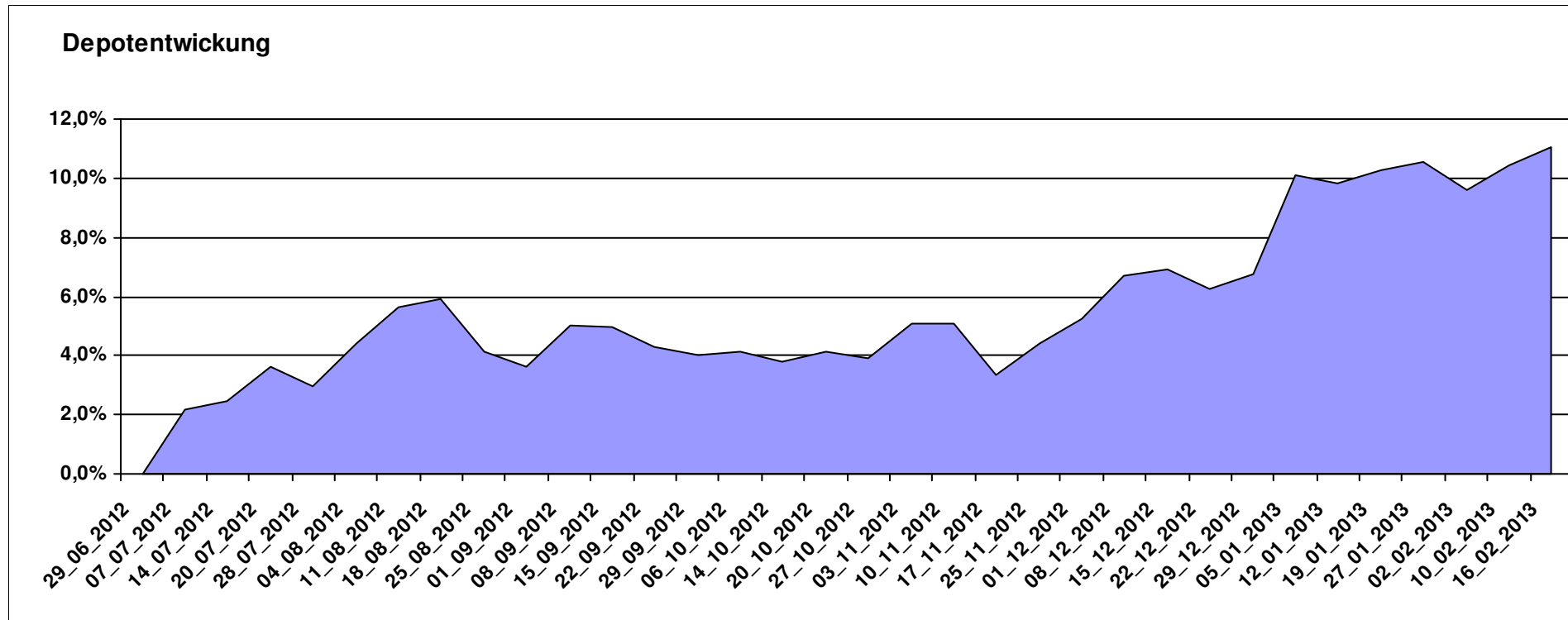
# Aktuelle Depotübersicht

Letzter festgestellter Kurs vom: 16.02.2013

Bericht erstellt am: 16.02.2013 08:26:26

Senna		Teilnehmer									
WKN	Wertpapier Name	Stück	Bestand Einstandspreis	MW	Aktuell letzter Kurs	Depotwert	Div.	Gewinn/Verlust Kurs	Summe	v.H	Portfolio
IE00B0T0FN89	Griffin Ottoman Fund	16,988	2.000,00	117,73	144,79	2.459,70	0,00	459,70	459,70	22,98%	22,15%
GB0033874214	First State Asia Pacific Leaders	454,545	2.000,00	4,40	4,90	2.227,27	0,00	227,27	227,27	11,36%	20,06%
IE0004515239	ENNISMORE EUROPEAN SC	25,050	2.000,00	79,84	86,83	2.175,10	0,00	175,10	175,10	8,76%	19,59%
LU0072463663	BGF Latin American Fund A2 USD	33,523	2.000,00	59,66	63,32	2.122,70	0,00	122,70	122,70	6,13%	19,12%
LU0205193047	Schroder ISF-US Small & Mid-Cap	16,183	2.000,00	123,59	130,91	2.118,46	0,00	118,46	118,46	5,92%	19,08%

**Aktuelle Depotperformance** 10.000,00 11.103,23 0,00 1.103,22 1.103,22 11,03%



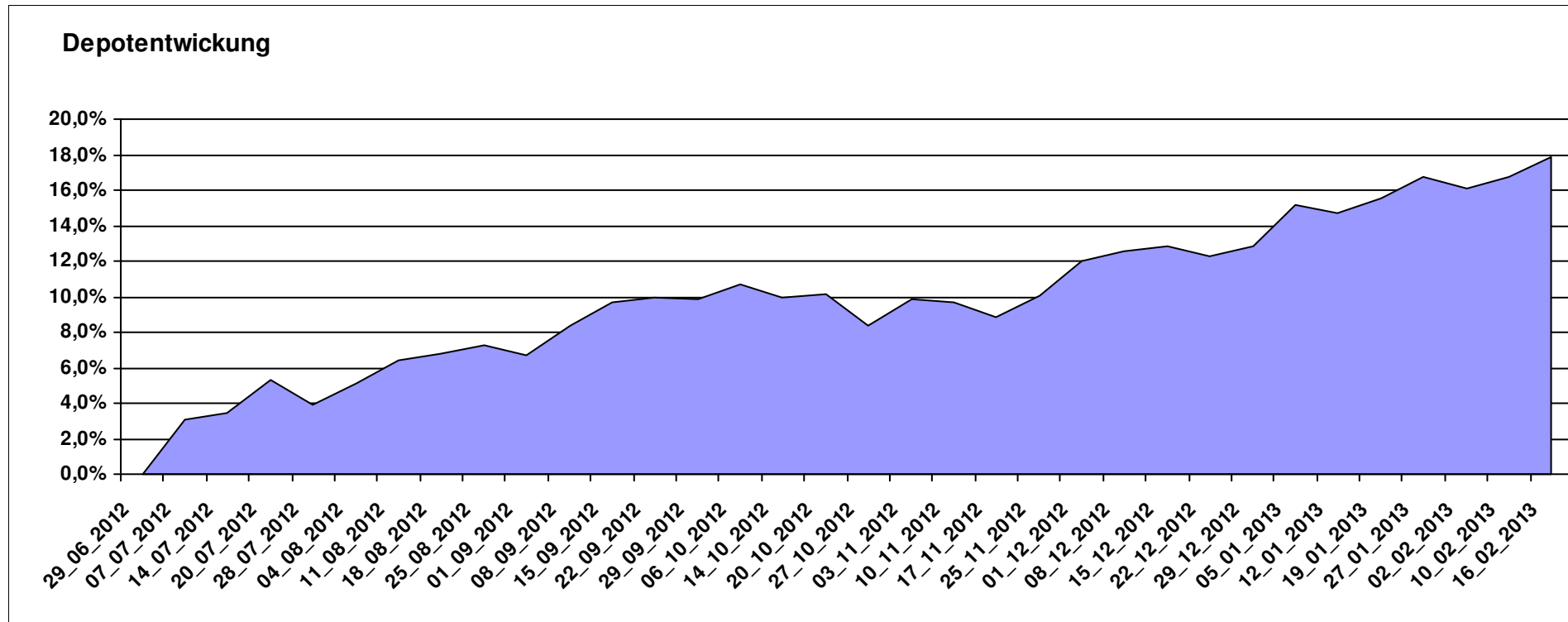
# Aktuelle Depotübersicht

Letzter festgestellter Kurs vom: 16.02.2013

Bericht erstellt am: 16.02.2013 08:26:26

Skywalker		Teilnehmer									
WKN	Wertpapier Name	Stück	Bestand Einstandspreis	MW	letztter Kurs	Aktuell Depotwert	Div.	Gewinn/Verlust Kurs	Summe	v.H	Portfolio
LU0348798009	Allianz RCM Thailand	5,420	2.000,00	369,02	516,04	2.796,79	0,00	796,79	796,79	39,84%	23,73%
DE0008490962	DWS Deutschland	19,675	2.000,00	101,65	128,09	2.520,22	0,00	520,22	520,22	26,01%	21,38%
LU0360863863	ARERO	15,181	2.000,00	131,74	142,97	2.170,49	0,00	170,49	170,49	8,52%	18,42%
DE0008475047	Allianz PIMCO Euro Rentenfonds A (EUR)	37,258	2.000,00	53,68	57,96	2.159,46	0,00	159,46	159,46	7,97%	18,32%
LU0726941049	Coba Rohstoff CDF1RS	42,582	2.000,00	46,97	50,21	2.138,05	0,00	138,05	138,05	6,90%	18,14%

**Aktuelle Depotperformance** 10.000,00 11.785,01 0,00 1.785,01 1.785,01 17,85%



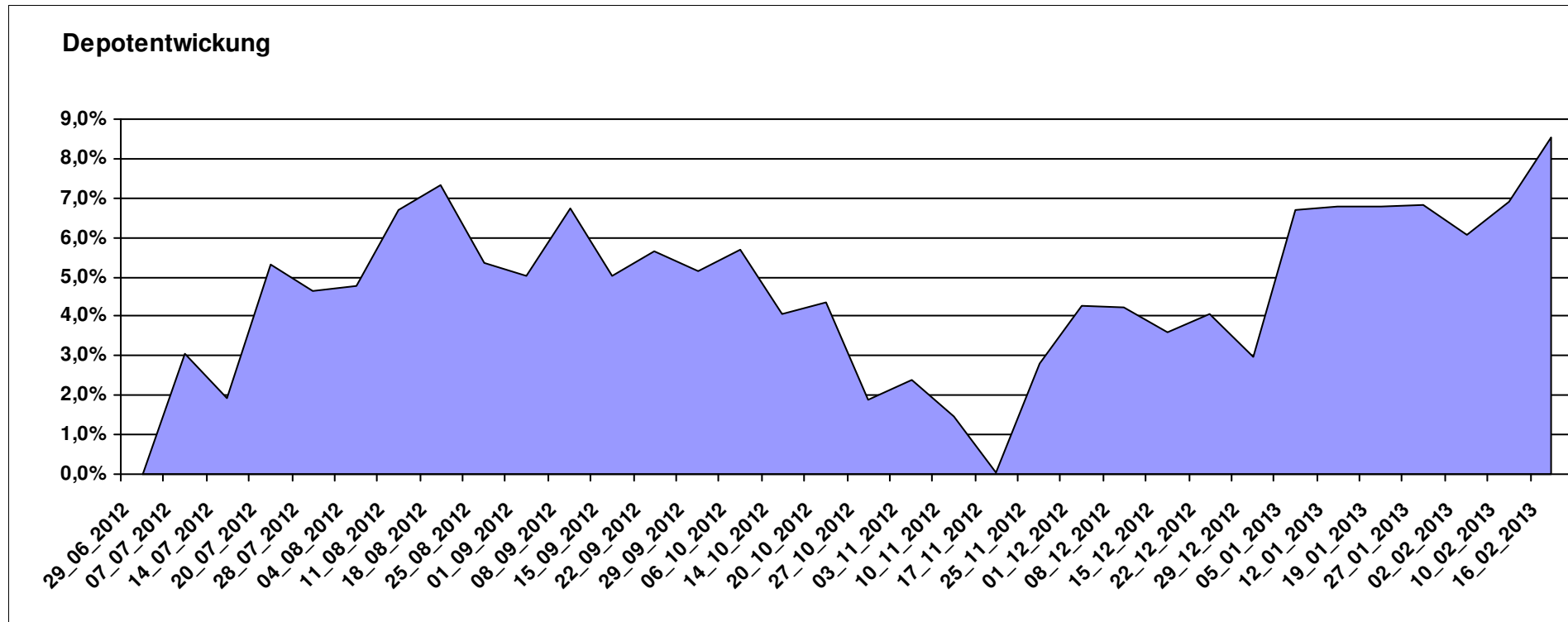
# Aktuelle Depotübersicht

Letzter festgestellter Kurs vom: 16.02.2013

Bericht erstellt am: 16.02.2013 08:26:26

Snowky		Teilnehmer									
WKN	Wertpapier Name	Stück	Bestand Einstandspreis	MW	letztter Kurs	Aktuell Depotwert	Div.	Gewinn/Verlust Kurs	Summe	v.H	Portfolio
LU0278527428	Nordea-1 Nordic Eq SC BP	186,567	2.000,00	10,72	12,35	2.304,10	0,00	304,10	304,10	15,21%	21,23%
LU0254360752	CS Equity Fund (Lux) Global Prestige B	127,714	2.000,00	15,66	17,97	2.295,02	0,00	295,02	295,02	14,75%	21,15%
LU0384381660	MS INVF Global Infrastructure A	71,048	2.000,00	28,15	30,05	2.134,99	0,00	134,99	134,99	6,75%	19,67%
DE0008474149	DWS Technology Typ O	28,848	2.000,00	69,33	72,02	2.077,60	0,00	77,60	77,60	3,88%	19,14%
LU0329427255	JB EF Biotech	17,156	2.000,00	116,58	119,02	2.041,86	0,00	41,86	41,86	2,09%	18,81%

**Aktuelle Depotperformance** 10.000,00 10.853,57 0,00 853,57 853,57 8,54%



# Aktuelle Depotübersicht

Letzter festgestellter Kurs vom: 16.02.2013

Bericht erstellt am: 16.02.2013 08:26:26

vanity		Teilnehmer									
WKN	Wertpapier Name	Stück	Bestand Einstandspreis	MW	Aktuell letzter Kurs	Depotwert	Div.	Gewinn/Verlust Kurs	Summe	v.H	Portfolio
LU0419741177	ComStage ETF Commerzbank Commodity EW	19,425	2.000,00	102,96	112,70	2.189,20	0,00	189,20	189,20	9,46%	21,06%
LU0635178014	Comstage MSCI Emerging Markets	67,385	2.000,00	29,68	31,50	2.122,64	0,00	122,64	122,64	6,13%	20,42%
LU0392494992	Comstage MSCI North America	68,480	2.000,00	29,21	30,58	2.094,12	0,00	94,12	94,12	4,71%	20,14%
LU0488317610	ComStage ETF iBOXX € Germany Covered Capped Overall TR	10,775	2.000,00	185,62	188,97	2.036,06	0,00	36,06	36,06	1,80%	19,58%
LU0392496773	ComStage ETF TOPIX ®	248,022	2.000,00	8,06	7,88	1.954,41	0,00	-45,59	-45,59	-2,28%	18,80%

## Aktuelle Depotperformance

10.000,00

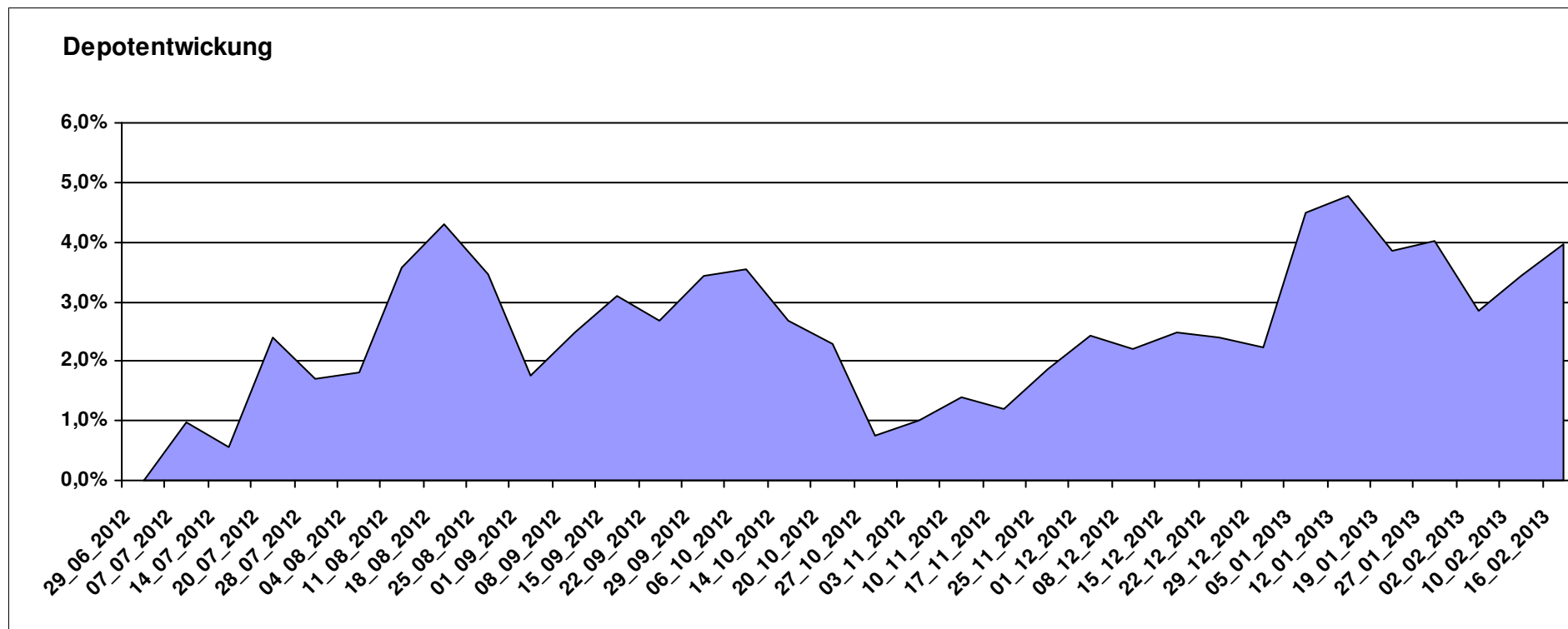
10.396,43

0,00

396,43

396,43

3,96%



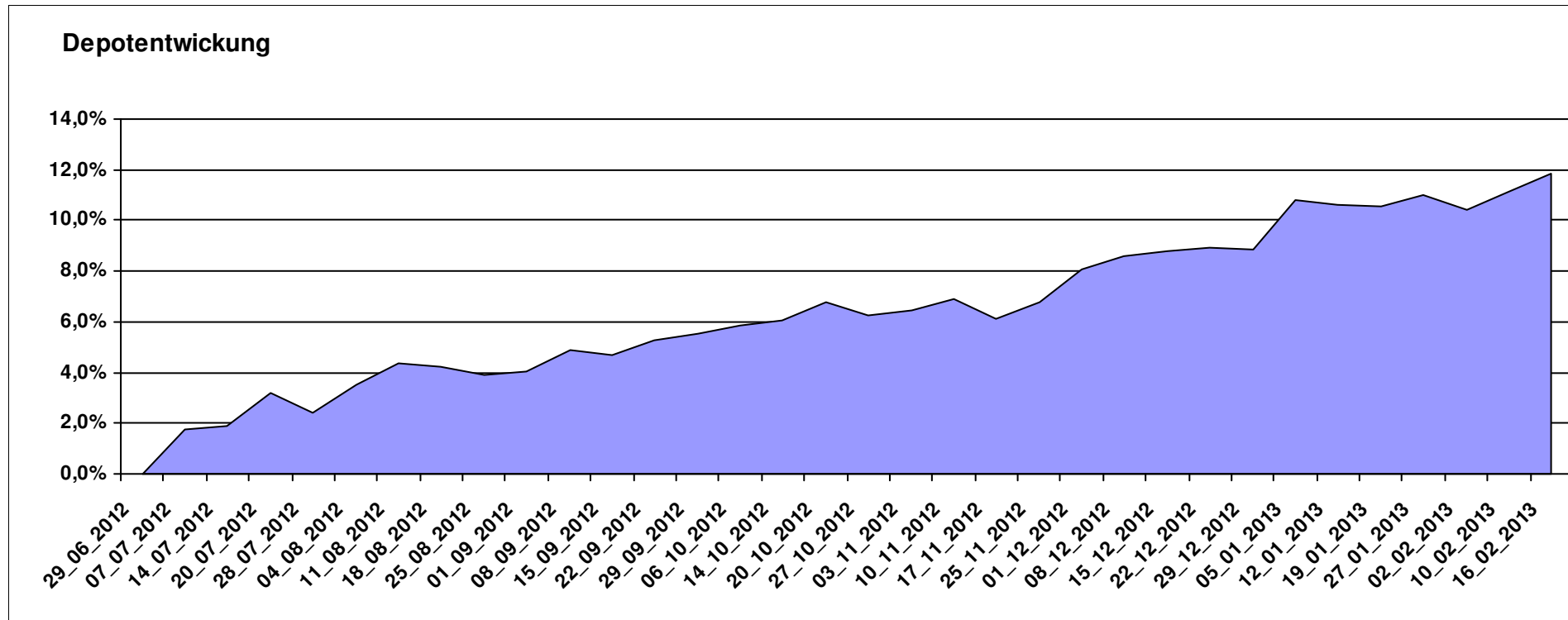
# Aktuelle Depotübersicht

Letzter festgestellter Kurs vom: 16.02.2013

Bericht erstellt am: 16.02.2013 08:26:26

Wavetrader7		Teilnehmer									
WKN	Wertpapier Name	Stück	Bestand Einstandspreis	MW	Aktuell letzter Kurs	Depotwert	Div.	Gewinn/Verlust Kurs	Summe	v.H	Portfolio
LU0231459107	Aberdeen Global Asian Smaller Comp. Fund A2	67,761	2.000,00	29,52	34,53	2.339,78	0,00	339,78	339,78	16,99%	20,92%
IE0004766675	Comgest Growth Europe	155,400	2.000,00	12,87	14,87	2.310,80	0,00	310,80	310,80	15,54%	20,66%
DE000A0X7541	Acatis - Gané Value Event Fonds UI A	11,914	2.000,00	167,87	184,85	2.202,30	0,00	202,30	202,30	10,11%	19,69%
LU0136335097	Sauren Global Stable Growth	114,613	2.000,00	17,45	19,12	2.191,40	0,00	191,40	191,40	9,57%	19,59%
LU0170994346	Pictet Gl. Emerging Markets Debt	9,317	2.000,00	214,66	229,96	2.142,55	0,00	142,55	142,55	7,13%	19,15%

**Aktuelle Depotperformance** 10.000,00 11.186,83 0,00 1.186,83 1.186,83 11,87%



# Aktuelle Depotübersicht

Letzter festgestellter Kurs vom: 16.02.2013

Bericht erstellt am: 16.02.2013 08:26:26

West263		Teilnehmer									
WKN	Wertpapier Name	Stück	Bestand Einstandspreis	MW	Aktuell letzter Kurs	Depotwert	Div.	Gewinn/Verlust Kurs	Summe	v.H	Portfolio
LU0123485178	DANSKE INVEST EUROPE SC	64,946	2.000,00	30,80	37,12	2.410,78	0,00	410,78	410,78	20,54%	21,90%
LU0488316729	COMSTAGE ETF HSI	95,511	2.000,00	20,94	23,43	2.237,82	0,00	237,82	237,82	11,89%	20,33%
LU0322252502	db x-trackers Russia ETF	93,712	2.000,00	21,34	23,64	2.215,36	0,00	215,36	215,36	10,77%	20,13%
FR0011020973	Amundi ETF Latin America	149,925	2.000,00	13,34	14,12	2.116,94	0,00	116,94	116,94	5,85%	19,23%
FR0010892216	Amundi ETF NASDAQ-100	92,635	2.000,00	21,59	21,88	2.026,86	0,00	26,86	26,86	1,34%	18,41%

**Aktuelle Depotperformance** 10.000,00 11.007,76 0,00 1.007,77 1.007,77 10,08%

