

# Aktuelle Depotübersicht

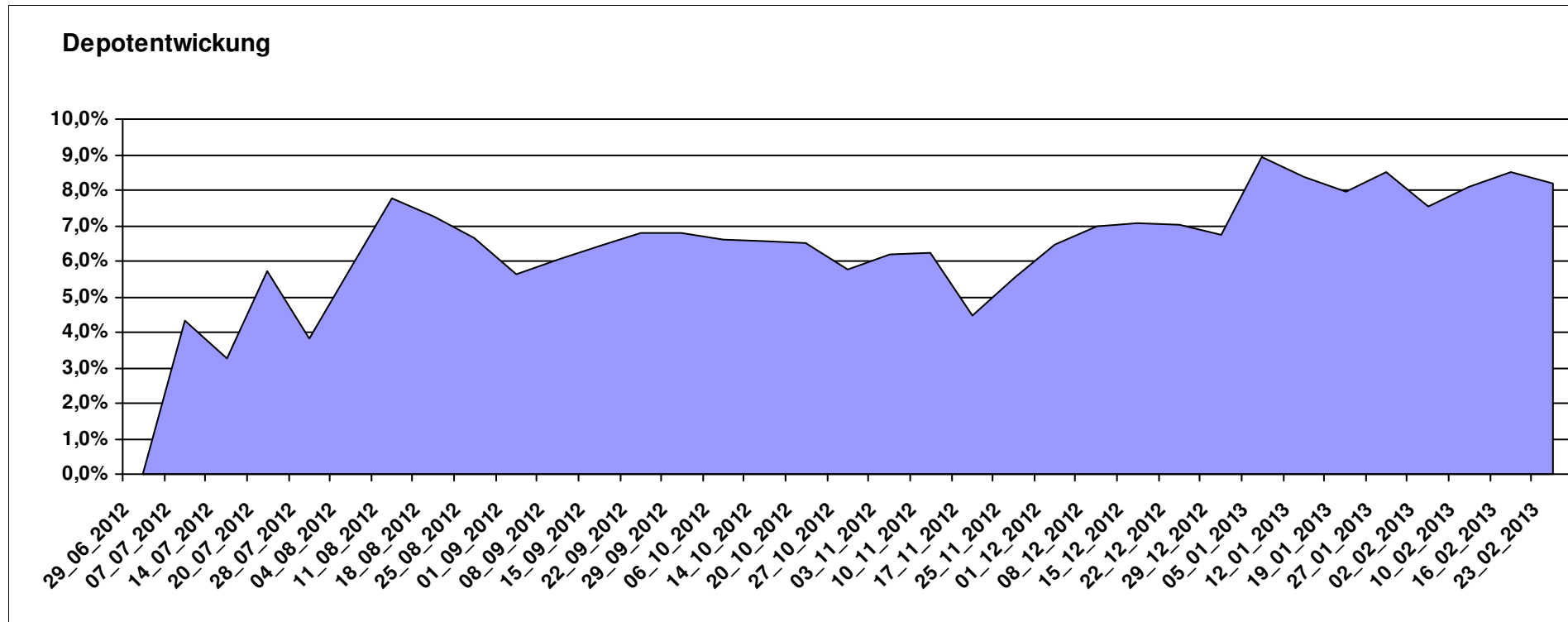
Letzter festgestellter Kurs vom: 23.02.2013

Bericht erstellt am: 23.02.2013 07:31:37

[BM] ARERO		Benchmark									
WKN	Wertpapier Name	Stück	Bestand Einstandspreis	MW	letzter Kurs	Aktuell Depotwert	Div.	Gewinn/Verlust Kurs	Summe	v.H	Portfolio
LU0360863863	ARERO	75,907	10.000,00	131,74	142,54	10.819,80	0,00	819,80	819,80	8,20%	100,00%

## Aktuelle Depotperformance

10.000,00      10.819,80      0,00      819,80      819,80      8,20%



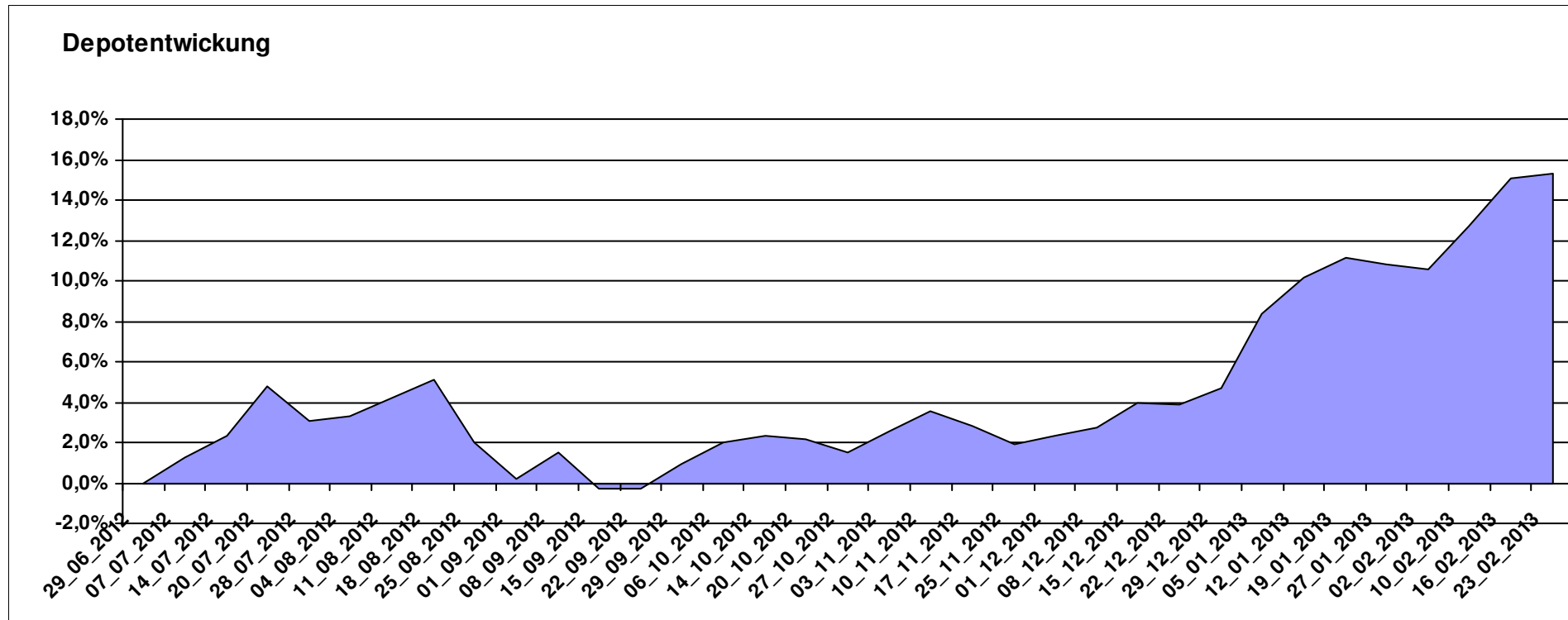
# Aktuelle Depotübersicht

Letzter festgestellter Kurs vom: 23.02.2013

Bericht erstellt am: 23.02.2013 07:31:37

[BM] Asien		Benchmark									
WKN	Wertpapier Name	Stück	Bestand Einstandspreis	MW	letzte r Kurs	Aktuell Depotwert	Div.	Gewinn/Verlust Kurs	Summe	v.H	Portfolio
LU0348798009	Allianz RCM Thailand	5,420	2.000,00	369,02	527,58	2.859,34	0,00	859,34	859,34	42,97%	24,80%
LU0048621477	Fidelity Thailand Fund A	62,854	2.000,00	31,82	39,49	2.482,09	0,00	482,09	482,09	24,10%	21,52%
LU0055114457	Fidelity Indonesia Fund	93,067	2.000,00	21,49	23,67	2.202,89	0,00	202,89	202,89	10,14%	19,10%
LU0322252924	db x-trackers FTSE Vietnam Index ETF	107,124	2.000,00	18,67	19,46	2.084,63	0,00	84,63	84,63	4,23%	18,08%
LU0048587868	Fidelity Funds - Malaysia A-USD	54,850	2.000,00	36,46	34,69	1.902,75	0,00	-97,25	-97,25	-4,86%	16,50%

**Aktuelle Depotperformance** 10.000,00 11.531,70 0,00 1.531,69 1.531,69 15,32%



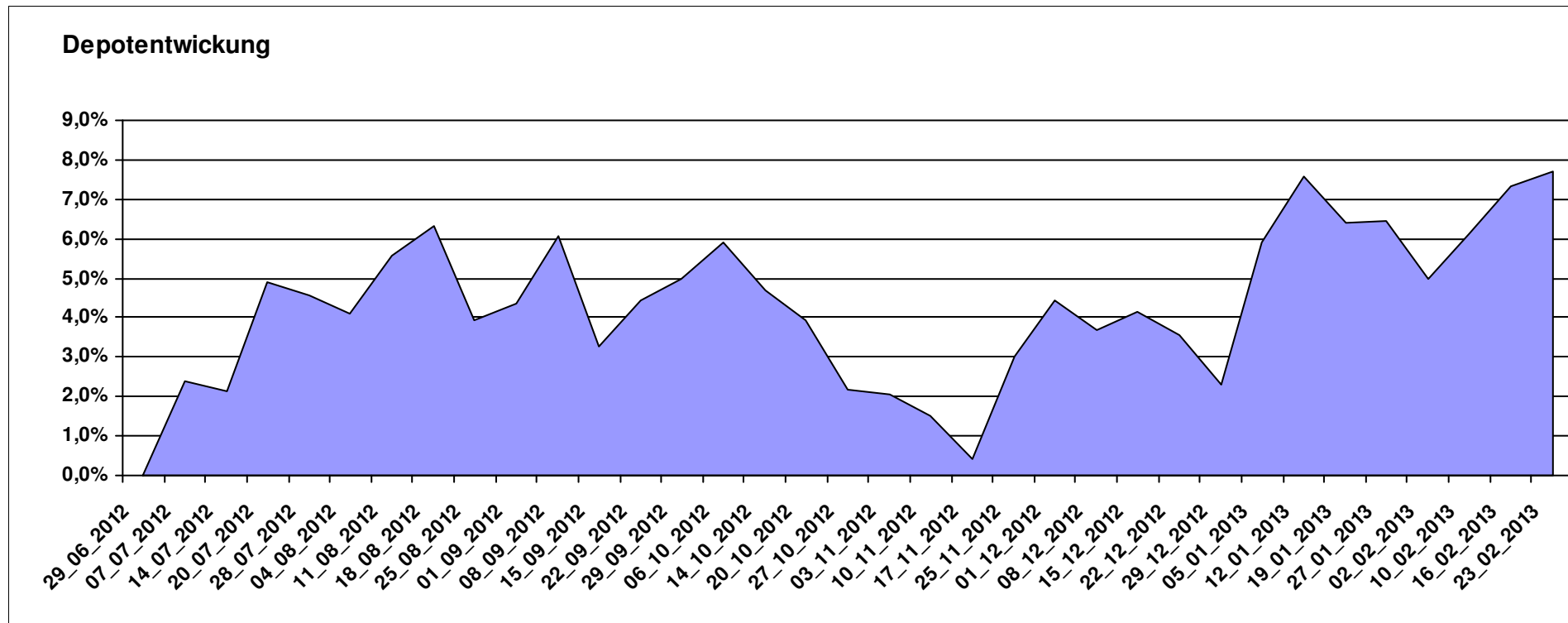
# Aktuelle Depotübersicht

Letzter festgestellter Kurs vom: 23.02.2013

Bericht erstellt am: 23.02.2013 07:31:37

[BM] Branchen		Benchmark									
WKN	Wertpapier Name	Stück	Bestand Einstandspreis	MW	letzter Kurs	Aktuell Depotwert	Div.	Gewinn/Verlust Kurs	Summe	v.H	Portfolio
LU0396313180	Aberdeen Global - Asian Property Share Fund A2	152,182	2.000,00	13,14	15,39	2.342,07	0,00	342,07	342,07	17,10%	21,74%
LU0432979614	JPM Global Healthcare A Acc USD	18,074	2.000,00	110,66	121,00	2.186,89	0,00	186,89	186,89	9,34%	20,30%
LU0254364663	CS EF (Lux) Global Prestige R USD	197,147	2.000,00	10,14	11,03	2.174,53	0,00	174,53	174,53	8,73%	20,19%
AT0000746755	ESPA Stock Biotech T	11,676	2.000,00	171,29	181,15	2.115,13	0,00	115,13	115,13	5,76%	19,64%
LU0378449770	ComStage ETF Nasdaq-100 ®	94,494	2.000,00	21,17	20,66	1.952,24	0,00	-47,76	-47,76	-2,39%	18,13%

**Aktuelle Depotperformance** 10.000,00 10.770,86 0,00 770,87 770,87 7,71%



# Aktuelle Depotübersicht

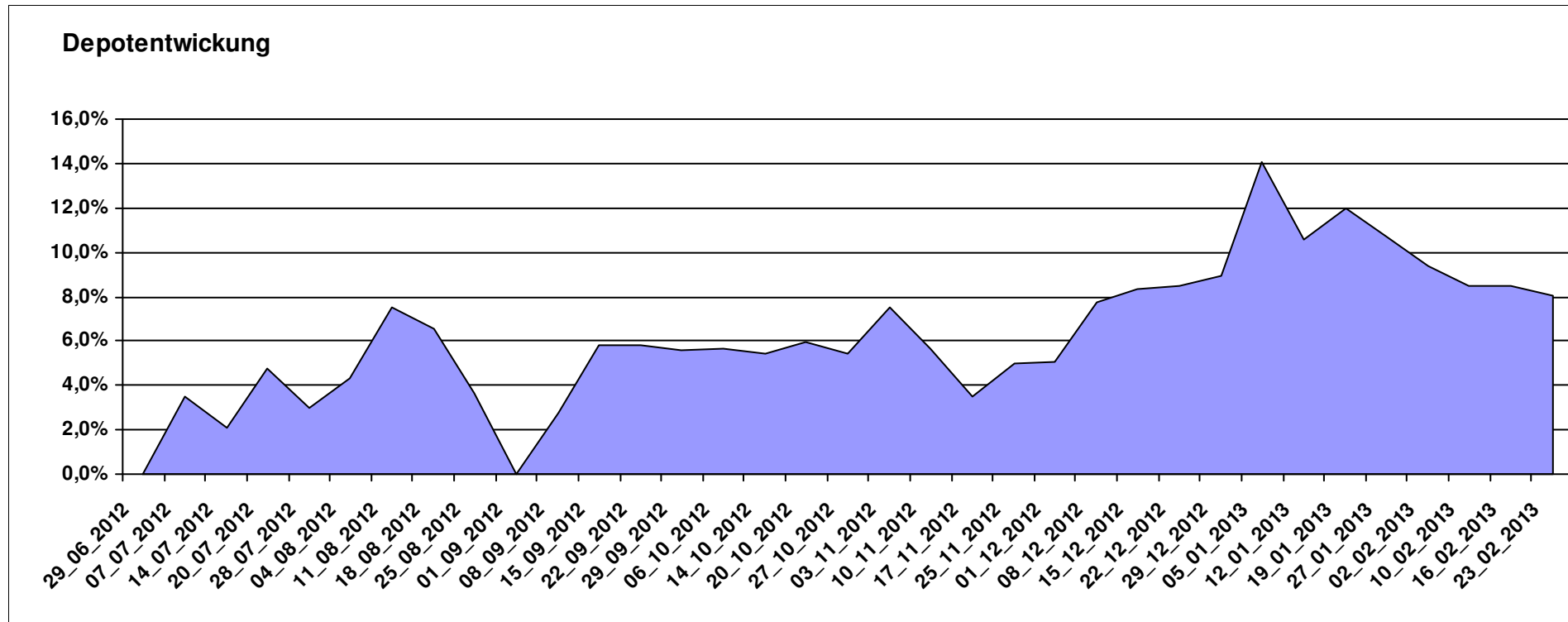
Letzter festgestellter Kurs vom: 23.02.2013

Bericht erstellt am: 23.02.2013 07:31:37

[BM] BRIC		Benchmark									Portfolio
WKN	Wertpapier Name	Stück	Bestand Einstandspreis	MW	letztter Kurs	Aktuell Depotwert	Div.	Gewinn/Verlust Kurs	Summe	v.H	
DE000A0C4CJ1	DAXglobal BRIC Index (Perf)	20,966	10.000,00	476,96	515,44	10.806,78	0,00	806,78	806,78	8,07%	100,00%

## Aktuelle Depotperformance

10.000,00      10.806,78      0,00      806,78      806,78      8,07%



# Aktuelle Depotübersicht

Letzter festgestellter Kurs vom: 23.02.2013

Bericht erstellt am: 23.02.2013 07:31:37

[BM] Dachfonds		Benchmark									
WKN	Wertpapier Name	Stück	Bestand Einstandspreis	MW	letztter Kurs	Aktuell Depotwert	Div.	Gewinn/Verlust Kurs	Summe	v.H	Portfolio
AT0000825393	C-QUADRAT ARTS Best Momentum (T)	11,484	2.000,00	174,15	192,18	2.207,06	0,00	207,06	207,06	10,35%	20,93%
LU0580224201	Sauren Emerging Markets Balanced C	239,877	2.000,00	8,34	8,89	2.132,51	0,00	132,51	132,51	6,63%	20,22%
AT0000765383	ARIQON Global Evolution (T)	226,501	2.000,00	8,83	9,37	2.122,31	0,00	122,31	122,31	6,12%	20,13%
DE0005561674	ETF Dachfonds	169,492	2.000,00	11,80	12,45	2.110,17	0,00	110,17	110,17	5,51%	20,01%
LU0179446652	STS Conservative Portfolio Schroders Multi-Manager A1 T USD	17,799	2.000,00	112,36	110,86	1.973,24	0,00	-26,76	-26,76	-1,34%	18,71%

## Aktuelle Depotperformance

10.000,00

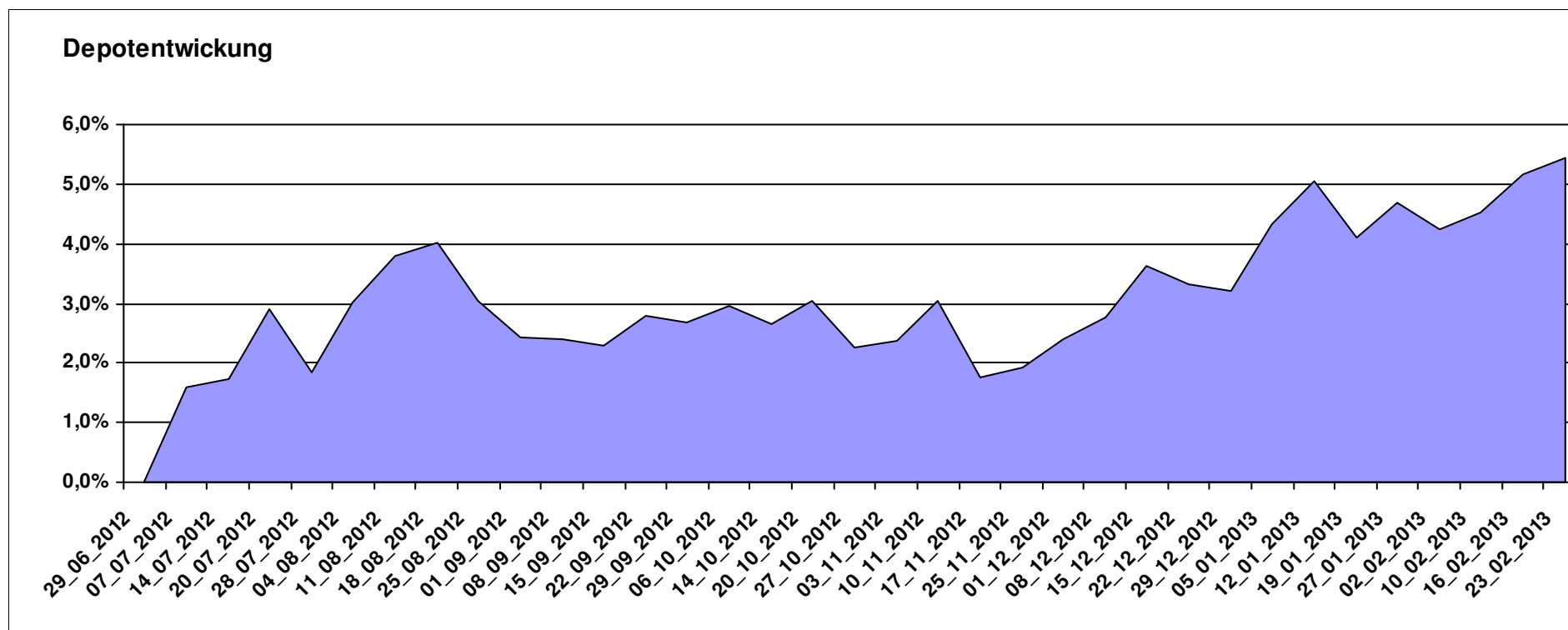
10.545,29

0,00

545,29

545,29

5,45%



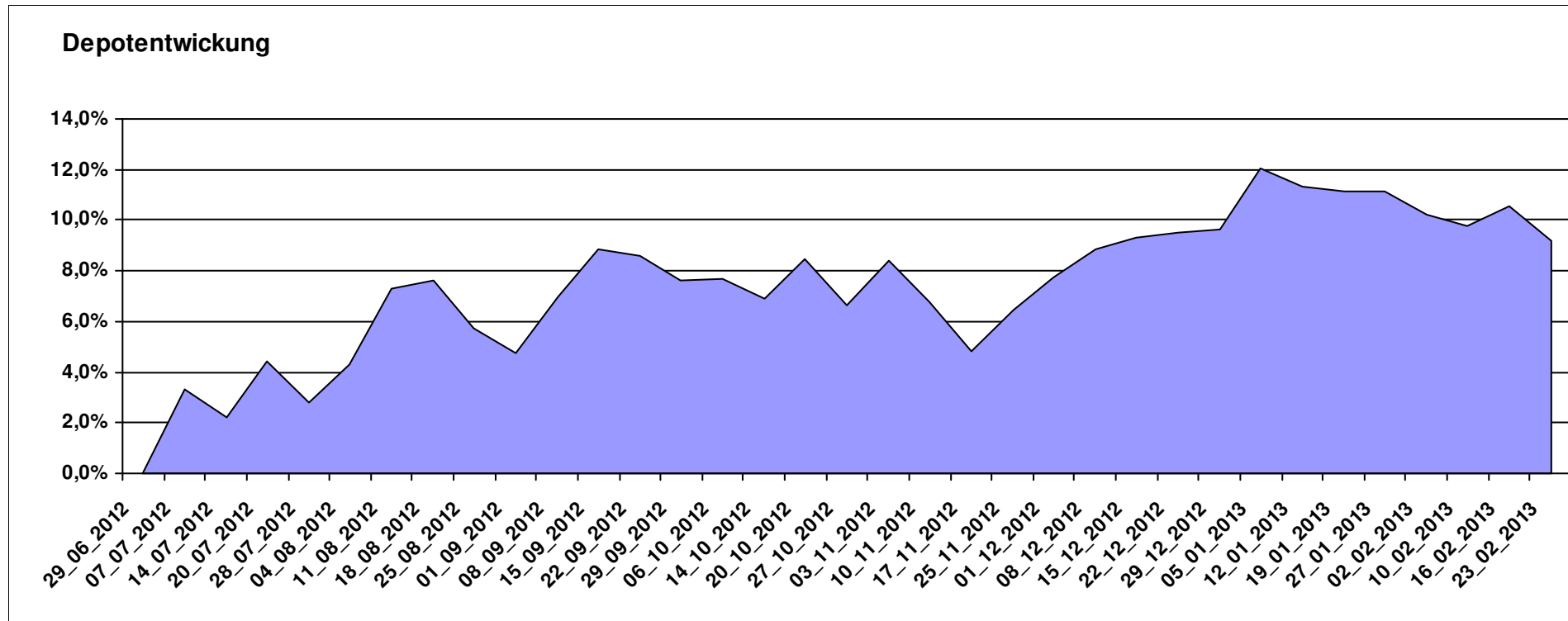
# Aktuelle Depotübersicht

Letzter festgestellter Kurs vom: 23.02.2013

Bericht erstellt am: 23.02.2013 07:31:37

[BM] DEKA Fonds		Benchmark									
WKN	Wertpapier Name	Stück	Bestand Einstandspreis	MW	Aktuell letzter Kurs	Depotwert	Div.	Gewinn/Verlust Kurs	Summe	v.H	Portfolio
DE0008474503	DekaFonds CF	33,306	2.000,00	60,05	73,78	2.457,29	0,00	457,29	457,29	22,86%	22,50%
LU0350482435	DekaLuxTeam-EM	19,835	2.000,00	100,83	110,94	2.200,54	0,00	200,54	200,54	10,03%	20,15%
DE000DK2CDS0	Deka-DividendenStrategie CF	19,648	2.000,00	101,79	111,58	2.192,36	0,00	192,36	192,36	9,62%	20,08%
LU0349172485	DekaLux-GlobalResources CF	26,188	2.000,00	76,37	77,90	2.040,07	0,00	40,07	40,07	2,00%	18,68%
DE0005896872	Deka-Euroland Balance CF	36,989	2.000,00	54,07	54,87	2.029,59	0,00	29,59	29,59	1,48%	18,59%

**Aktuelle Depotperformance** 10.000,00 10.919,85 0,00 919,84 919,84 9,20%



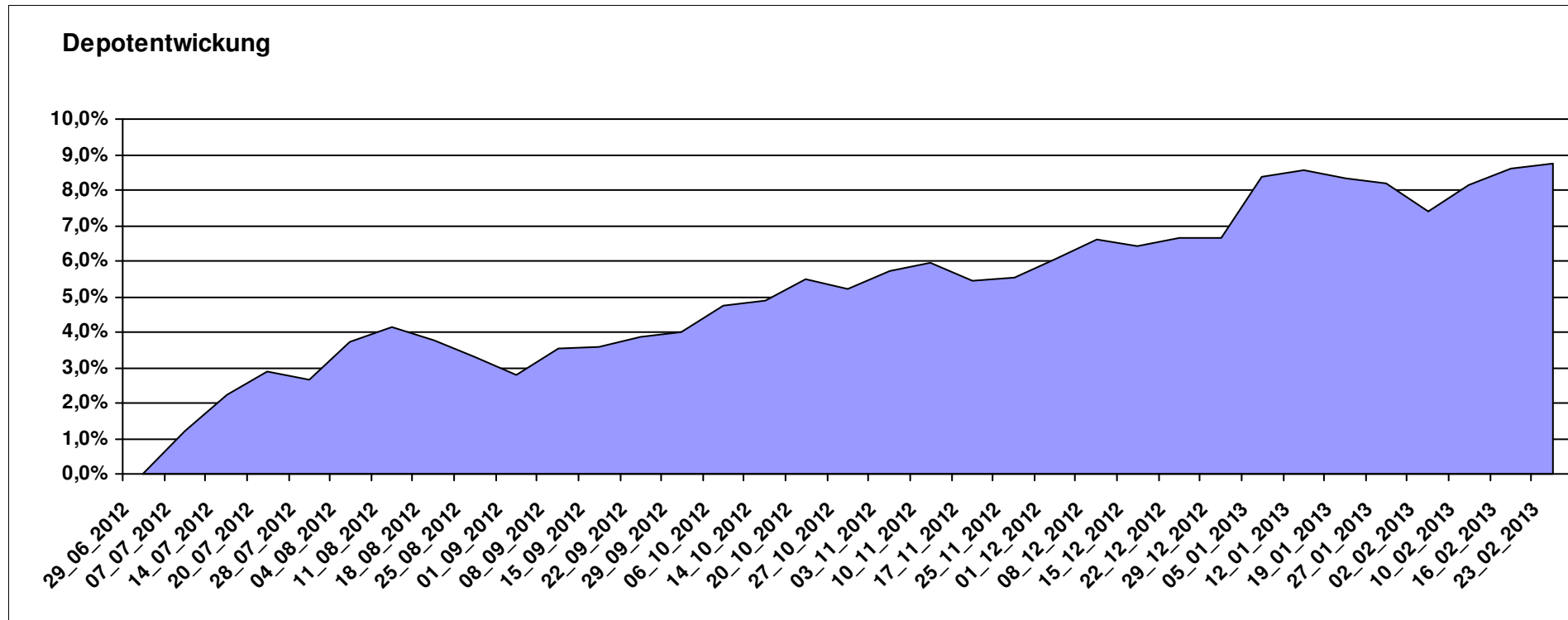
# Aktuelle Depotübersicht

Letzter festgestellter Kurs vom: 23.02.2013

Bericht erstellt am: 23.02.2013 07:31:37

[BM] Der Konservative		Benchmark									
WKN	Wertpapier Name	Stück	Bestand Einstandspreis	MW	Aktuell letzter Kurs	Depotwert	Div.	Gewinn/Verlust Kurs	Summe	v.H	Portfolio
DE000A0M8HD2	Frankfurter Aktienfonds für Stiftungen	25,297	2.000,00	79,06	88,75	2.245,13	0,00	245,13	245,13	12,26%	20,64%
LU0260870661	Templeton Global Total Return Fund A	100,200	2.000,00	19,96	21,84	2.188,38	0,00	188,38	188,38	9,42%	20,12%
LU0136412771	Ethna-AKTIV-E A	18,187	2.000,00	109,97	119,99	2.182,23	0,00	182,23	182,23	9,11%	20,07%
3B00B1VMCY93	M&G OPTIMAL INCOME FUND	130,463	2.000,00	15,33	16,70	2.178,73	0,00	178,73	178,73	8,94%	20,03%
LU0592698954	Carmignac Emerging Patrimoine A	18,586	2.000,00	107,61	111,94	2.080,48	0,00	80,48	80,48	4,02%	19,13%

**Aktuelle Depotperformance** 10.000,00 10.874,95 0,00 874,95 874,95 8,75%



# Aktuelle Depotübersicht

Letzter festgestellter Kurs vom: 23.02.2013

Bericht erstellt am: 23.02.2013 07:31:37

[BM] DJE Fonds		Benchmark									
WKN	Wertpapier Name	Stück	Bestand Einstandspreis	MW	Aktuell letzter Kurs	Depotwert	Div.	Gewinn/Verlust Kurs	Summe	v.H	Portfolio
LU0350835707	DJE - Agrar & Ernährung P	15,790	2.000,00	126,66	146,21	2.308,70	0,00	308,70	308,70	15,44%	20,47%
LU0188847478	LuxTopic - PACIFIC	105,152	2.000,00	19,02	21,69	2.280,76	0,00	280,76	280,76	14,04%	20,22%
LU0159550150	DJE - Dividende & Substanz P (EUR)	8,652	2.000,00	231,15	262,98	2.275,41	0,00	275,41	275,41	13,77%	20,18%
LU0185172052	LuxTopic - Cosmopolitan	14,194	2.000,00	140,90	159,28	2.260,89	0,00	260,89	260,89	13,04%	20,05%
LU0553164731	DJE - Zins & Dividende P (EUR)	19,826	2.000,00	100,88	108,51	2.151,27	0,00	151,27	151,27	7,56%	19,08%

## Aktuelle Depotperformance

10.000,00

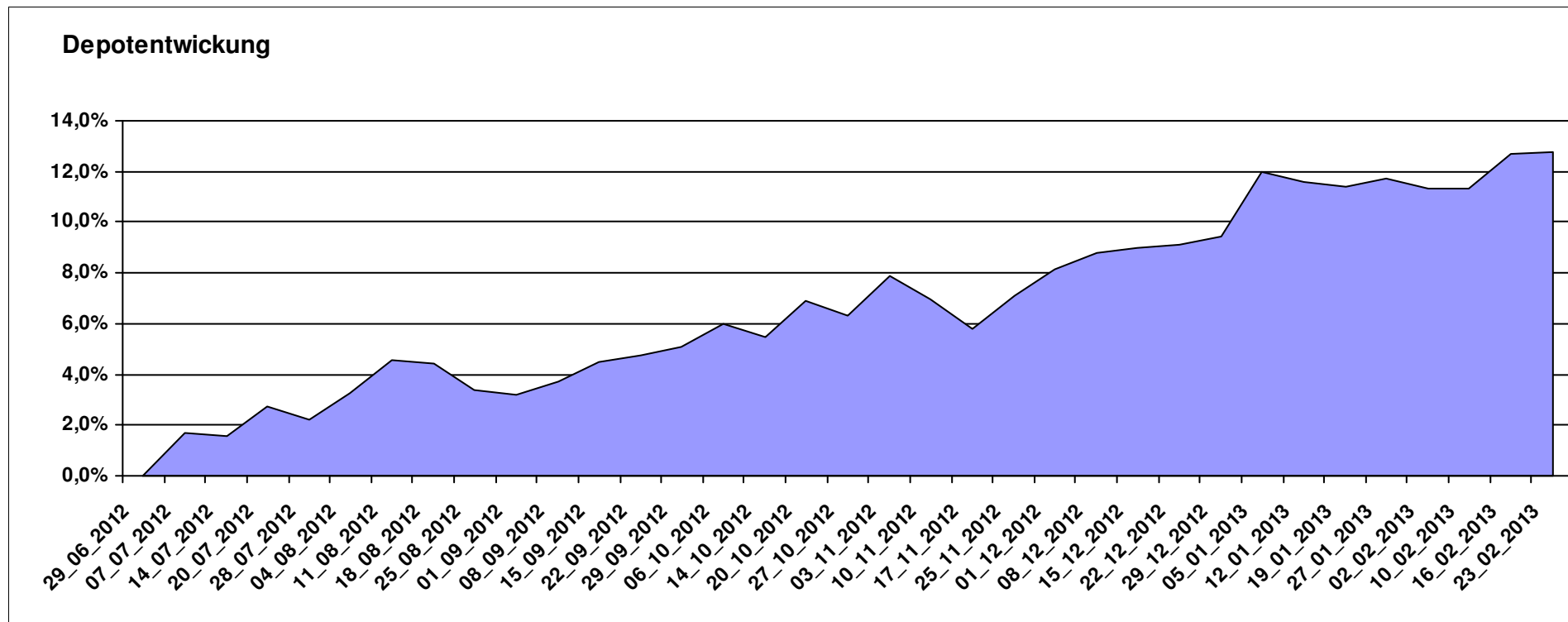
11.277,03

0,00

1.277,03

1.277,03

12,77%



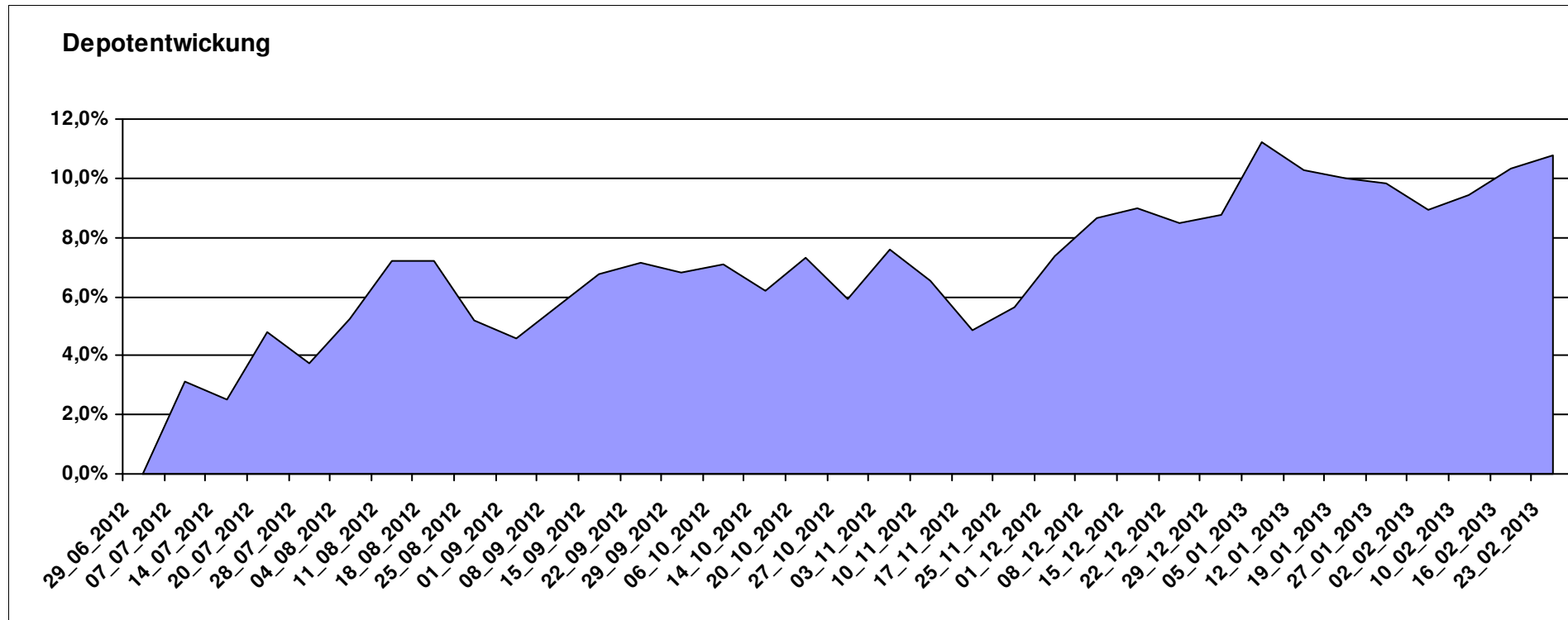
# Aktuelle Depotübersicht

Letzter festgestellter Kurs vom: 23.02.2013

Bericht erstellt am: 23.02.2013 07:31:37

[BM] DWS Fonds		Benchmark									
WKN	Wertpapier Name	Stück	Bestand Einstandspreis	MW	Aktuell letzter Kurs	Depotwert	Div.	Gewinn/Verlust Kurs	Summe	v.H	Portfolio
DE0009769869	DWS Aktien Strategie Deutschland	12,942	2.000,00	154,53	197,04	2.550,18	0,00	550,18	550,18	27,51%	23,03%
DE0009848119	DWS Top Dividende	24,414	2.000,00	81,92	87,90	2.145,95	0,00	145,95	145,95	7,30%	19,38%
DE0009769760	DWS Top 50 Asien	20,056	2.000,00	99,72	106,67	2.139,39	0,00	139,39	139,39	6,97%	19,32%
DE0009773010	DWS Emerging Markets	24,845	2.000,00	80,50	85,38	2.121,24	0,00	121,24	121,24	6,06%	19,15%
DE0008490913	DWS High Income Bond Fund	80,678	2.000,00	24,79	26,25	2.117,79	0,00	117,79	117,79	5,89%	19,12%

**Aktuelle Depotperformance** 10.000,00 11.074,55 0,00 1.074,56 1.074,56 10,75%



# Aktuelle Depotübersicht

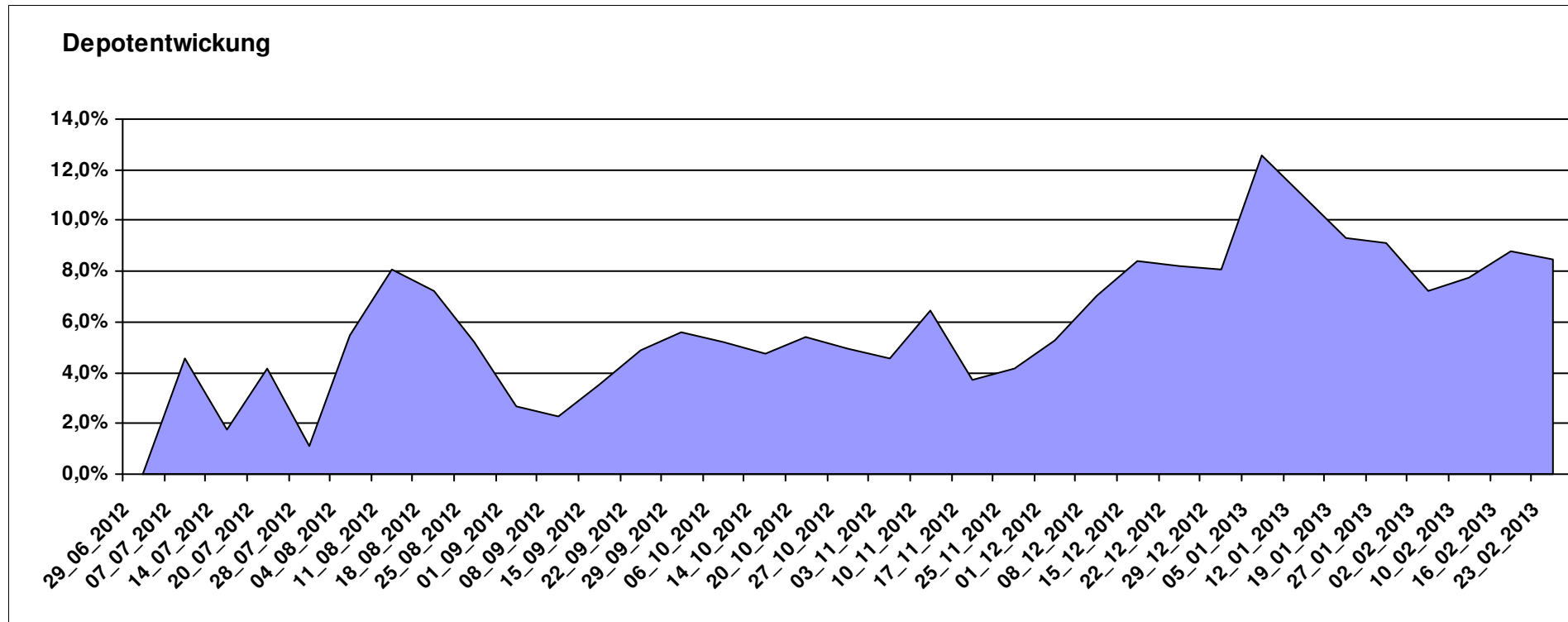
Letzter festgestellter Kurs vom: 23.02.2013

Bericht erstellt am: 23.02.2013 07:31:37

[BM] Emerging Market		Benchmark									
WKN	Wertpapier Name	Stück	Bestand Einstandspreis	MW	letzter Kurs	Aktuell Depotwert	Div.	Gewinn/Verlust Kurs	Summe	v.H	Portfolio
LU0292107645	db x-trackers Emerging Markets	354,988	10.000,00	28,17	30,55	10.844,87	0,00	844,87	844,87	8,45%	100,00%

## Aktuelle Depotperformance

10.000,00      10.844,87      0,00      844,87      844,87      8,45%



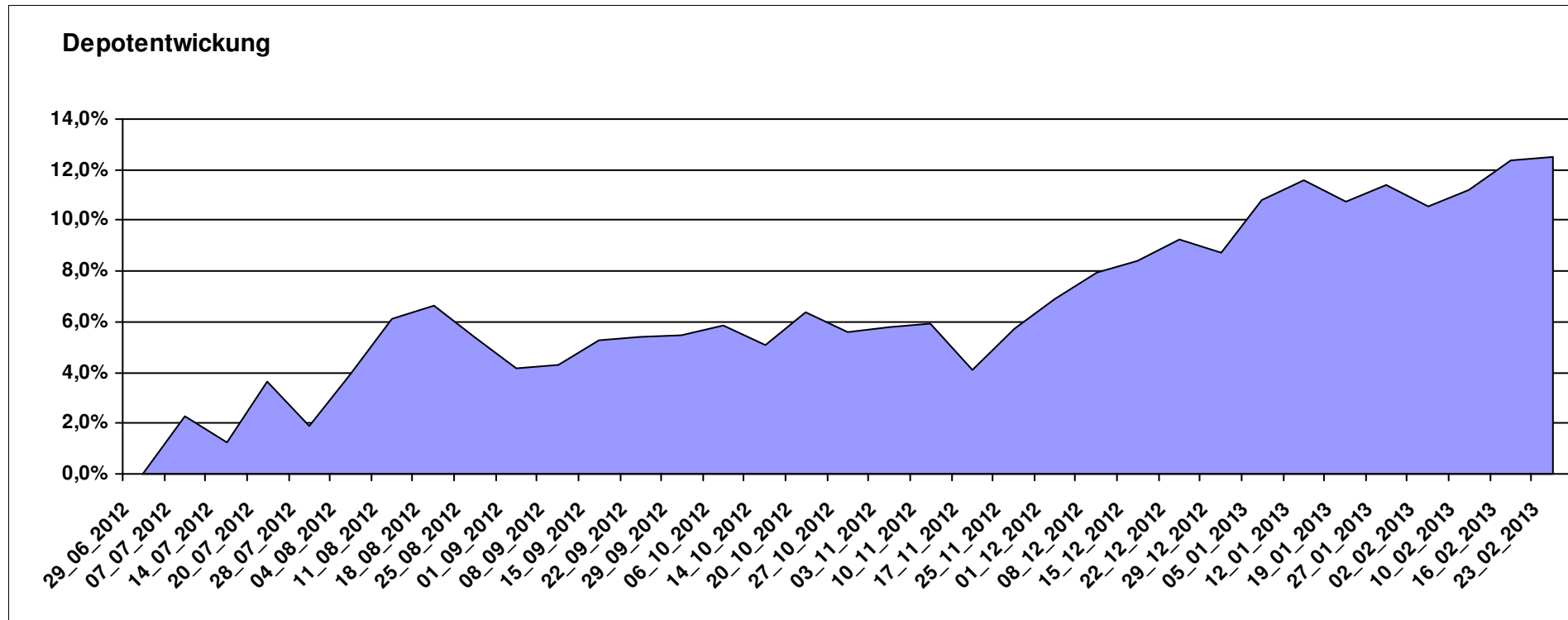
# Aktuelle Depotübersicht

Letzter festgestellter Kurs vom: 23.02.2013

Bericht erstellt am: 23.02.2013 07:31:37

[BM] ETF		Benchmark									
WKN	Wertpapier Name	Stück	Bestand Einstandspreis	MW	Aktuell letzter Kurs	Depotwert	Div.	Gewinn/Verlust Kurs	Summe	v.H	Portfolio
DE0005933923	iShares MDAX (DE)	21,202	2.000,00	94,33	118,52	2.512,88	0,00	512,88	512,88	25,64%	22,34%
FR0010174292	Lyxor ETF EuroMTS Inflation Linked	16,987	2.000,00	117,74	131,11	2.227,11	0,00	227,11	227,11	11,36%	19,80%
LU0274208692	db x-trackers MSCI World TRN	81,967	2.000,00	24,40	26,65	2.184,43	0,00	184,43	184,43	9,22%	19,42%
LU0292107645	db x-trackers Emerging Markets	70,998	2.000,00	28,17	30,55	2.168,97	0,00	168,97	168,97	8,45%	19,28%
LU0392495023	ComStage ETF MSCI Pacific	65,617	2.000,00	30,48	32,84	2.154,86	0,00	154,86	154,86	7,74%	19,16%

**Aktuelle Depotperformance** 10.000,00 11.248,25 0,00 1.248,25 1.248,25 12,48%



# Aktuelle Depotübersicht

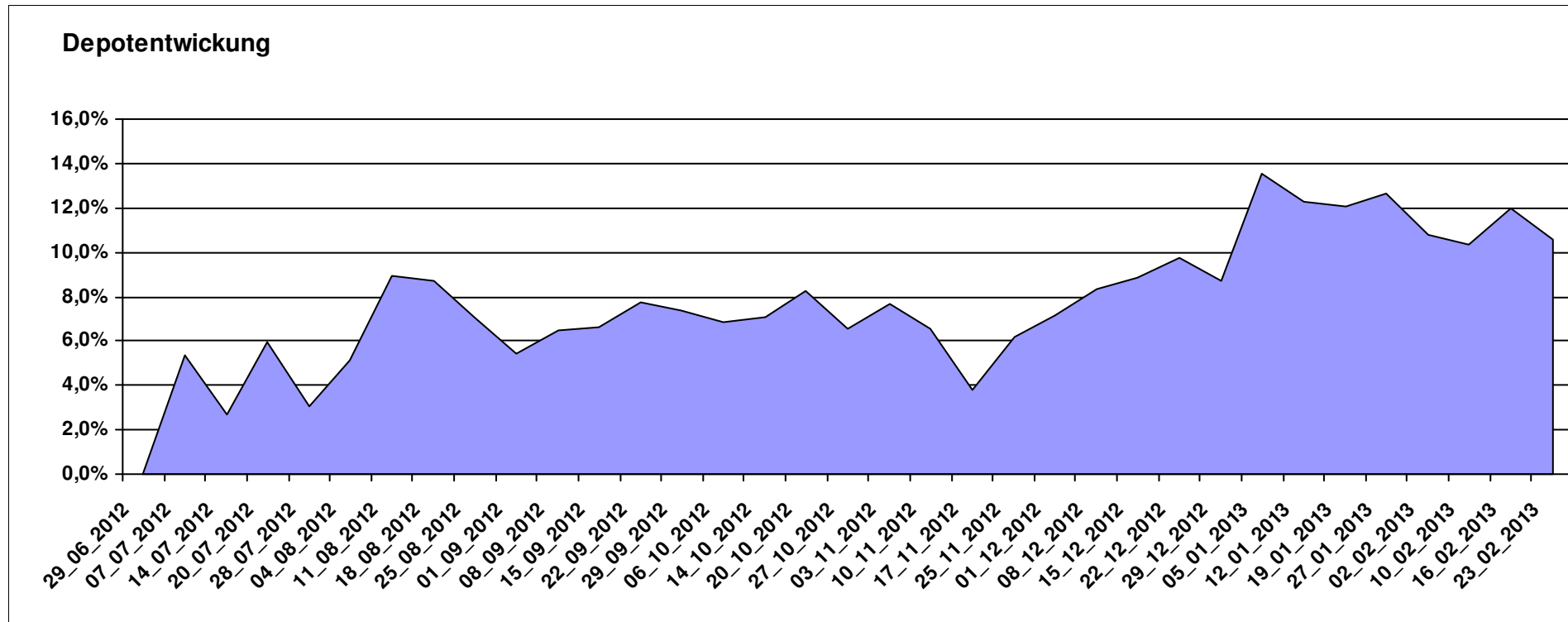
Letzter festgestellter Kurs vom: 23.02.2013

Bericht erstellt am: 23.02.2013 07:31:37

[BM] ETF Portfolio Global		Benchmark									
WKN	Wertpapier Name	Stück	Bestand Einstandspreis	MW	letztter Kurs	Aktuell Depotwert	Div.	Gewinn/Verlust Kurs	Summe	v.H	Portfolio
JE000A0MKQK7	ETF Portfolio Global	991,080	10.000,00	10,09	11,16	11.060,46	0,00	1060,46	1060,46	10,60%	100,00%

## Aktuelle Depotperformance

10.000,00      11.060,46      0,00      1.060,46      1.060,46      10,60%



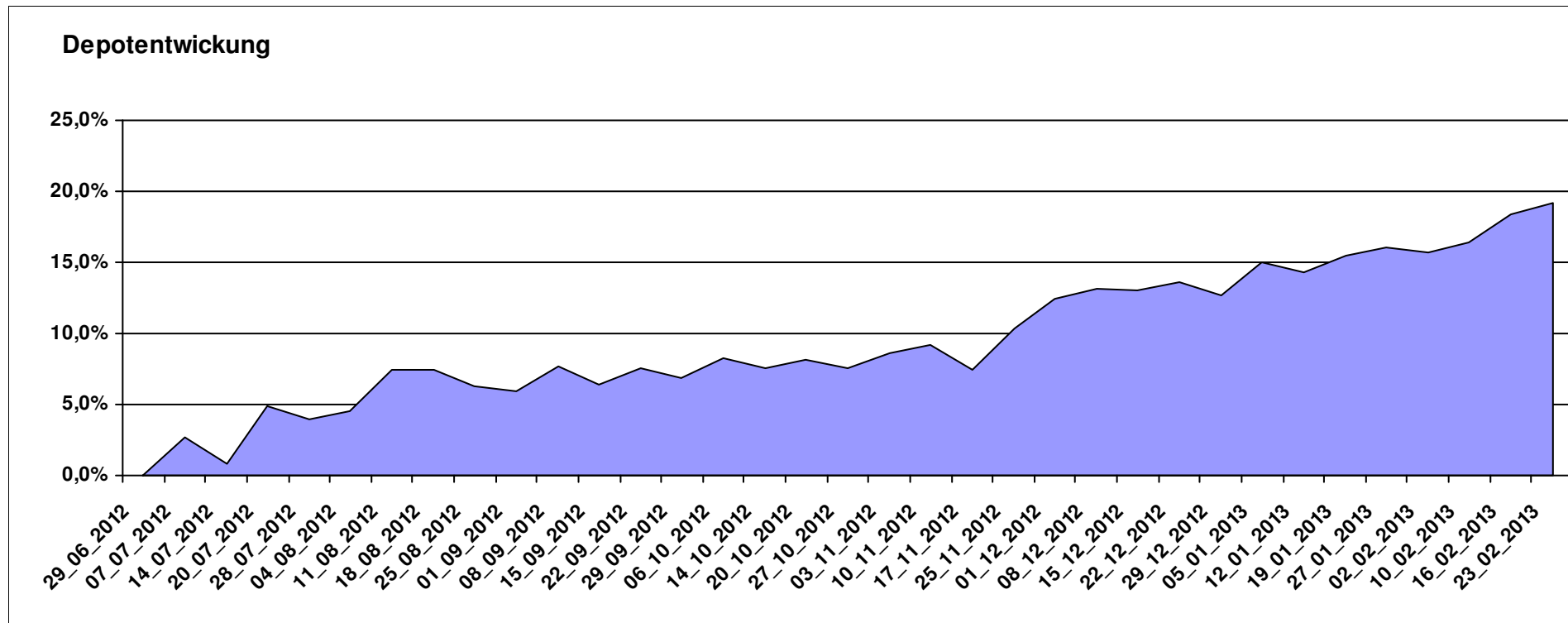
# Aktuelle Depotübersicht

Letzter festgestellter Kurs vom: 23.02.2013

Bericht erstellt am: 23.02.2013 07:31:37

[BM] Europa		Benchmark									
WKN	Wertpapier Name	Stück	Bestand Einstandspreis	MW	letzter Kurs	Aktuell Depotwert	Div.	Gewinn/Verlust Kurs	Summe	v.H	Portfolio
IE00B4ZJ4188	Comgest Growth Greater Europe Opportunities	145,666	2.000,00	13,73	17,12	2.493,81	0,00	493,81	493,81	24,69%	20,92%
LU0282719219	Threadneedle (Lux) Pan European SC	127,632	2.000,00	15,67	19,16	2.445,44	0,00	445,44	445,44	22,27%	20,51%
FR0010321802	AGRESSOR	1,732	2.000,00	1154,50	1379,92	2.390,51	0,00	390,51	390,51	19,53%	20,05%
LU0378436520	ComStage ETF STOXX® Europe 600 Personal & Househ. Goods NR I	25,422	2.000,00	78,67	90,79	2.308,04	0,00	308,04	308,04	15,40%	19,36%
LU0378435803	ComStage Stoxx 600 Food & Beverage	28,512	2.000,00	70,15	80,09	2.283,55	0,00	283,55	283,55	14,18%	19,16%

**Aktuelle Depotperformance** 10.000,00 11.921,35 0,00 1.921,34 1.921,34 19,21%



# Aktuelle Depotübersicht

Letzter festgestellter Kurs vom: 23.02.2013

Bericht erstellt am: 23.02.2013 07:31:37

[BM] Freier Vermittler		Benchmark									
WKN	Wertpapier Name	Stück	Bestand Einstandspreis	MW	Aktuell letzter Kurs	Depotwert	Div.	Gewinn/Verlust Kurs	Summe	v.H	Portfolio
LU0348798009	Allianz RCM Thailand	5,420	2.000,00	369,02	527,58	2.859,34	0,00	859,34	859,34	42,97%	24,11%
LU0278937759	Aberdeen Global - Emerging Markets SC	157,480	2.000,00	12,70	14,81	2.332,28	0,00	332,28	332,28	16,61%	19,67%
DE000A0M8HD2	Frankfurter Aktienfonds für Stiftungen	25,297	2.000,00	79,06	88,75	2.245,13	0,00	245,13	245,13	12,26%	18,93%
LU0323578657	FvS Multiple Opportunities R	12,950	2.000,00	154,44	172,03	2.227,79	0,00	227,79	227,79	11,39%	18,79%
GB0033873919	First State Global Emerging Markets Leaders	442,367	2.000,00	4,52	4,96	2.194,14	0,00	194,14	194,14	9,71%	18,50%

## Aktuelle Depotperformance

10.000,00

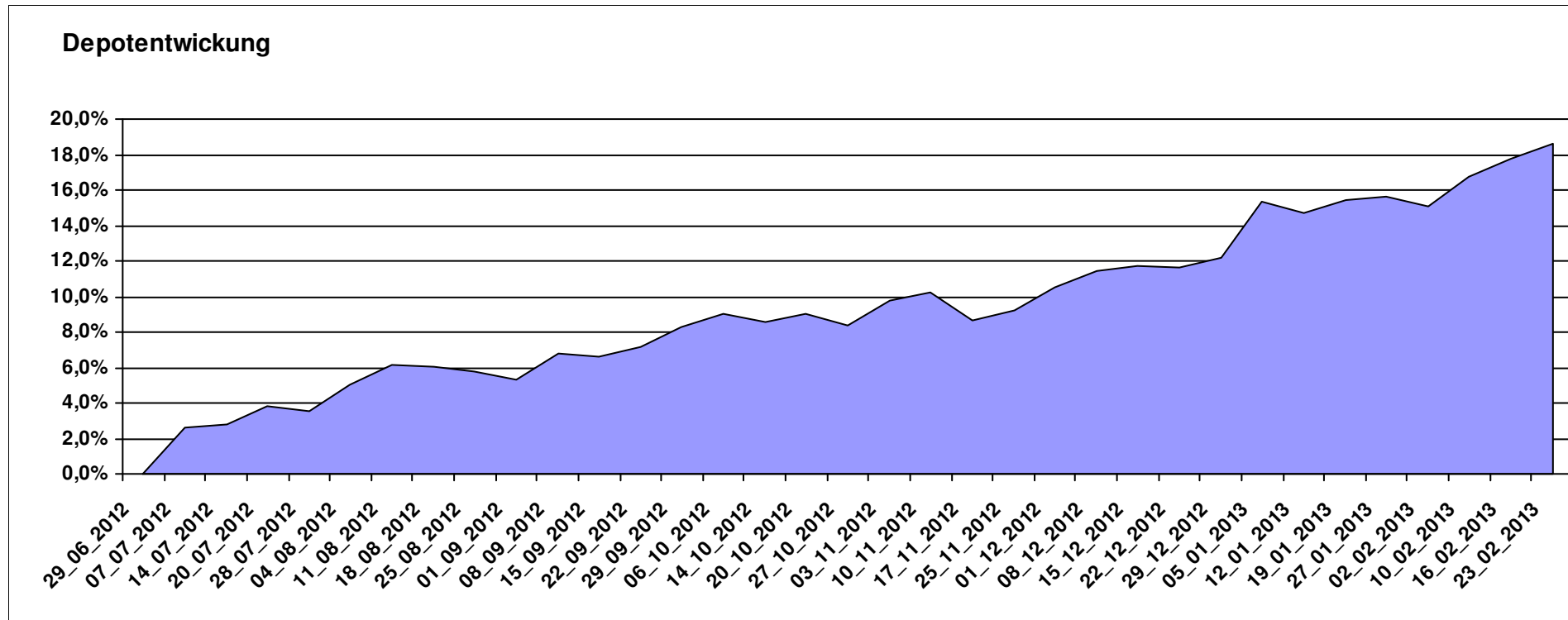
11.858,68

0,00

1.858,68

1.858,68

18,59%



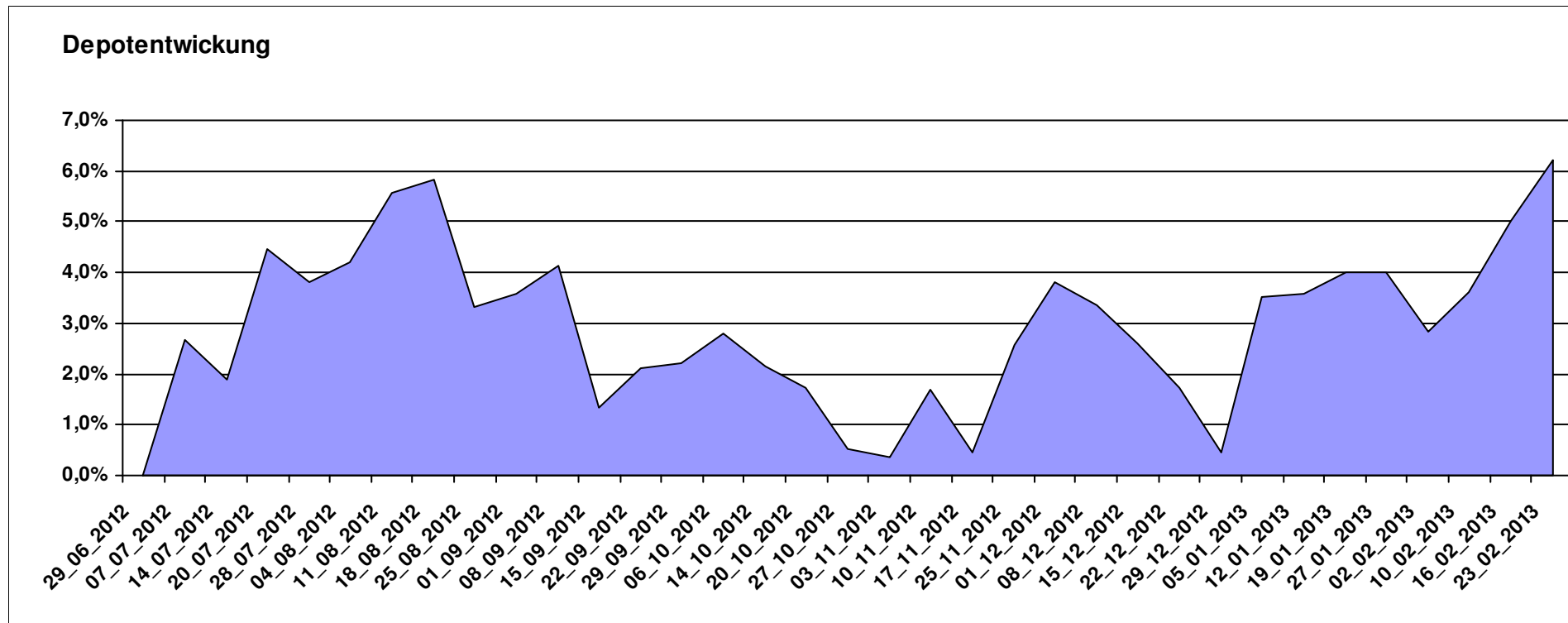
# Aktuelle Depotübersicht

Letzter festgestellter Kurs vom: 23.02.2013

Bericht erstellt am: 23.02.2013 07:31:37

[BM] Konsum		Benchmark									
WKN	Wertpapier Name	Stück	Bestand Einstandspreis	MW	letztter Kurs	Aktuell Depotwert	Div.	Gewinn/Verlust Kurs	Summe	v.H	Portfolio
LU0254364663	CS EF (Lux) Global Prestige R USD	197,147	2.000,00	10,14	11,03	2.174,53	0,00	174,53	174,53	8,73%	20,47%
LU0187079347	Robeco Global Consumer Trends Equities (EUR) D	23,275	2.000,00	85,93	93,08	2.166,41	0,00	166,41	166,41	8,32%	20,39%
LU0119620416	Morgan Stanley Global Brands	35,663	2.000,00	56,08	59,97	2.138,73	0,00	138,73	138,73	6,94%	20,13%
BE0170241062	KBC Equity Fund Food & Personal Products	1,844	2.000,00	1084,40	1136,21	2.095,56	0,00	95,56	95,56	4,78%	19,73%
LU0119207214	ING (L) - Invest Food & Beverages P Cap.	1,724	2.000,00	1160,20	1187,54	2.047,13	0,00	47,13	47,13	2,36%	19,27%

**Aktuelle Depotperformance** 10.000,00 10.622,36 0,00 622,36 622,36 6,22%



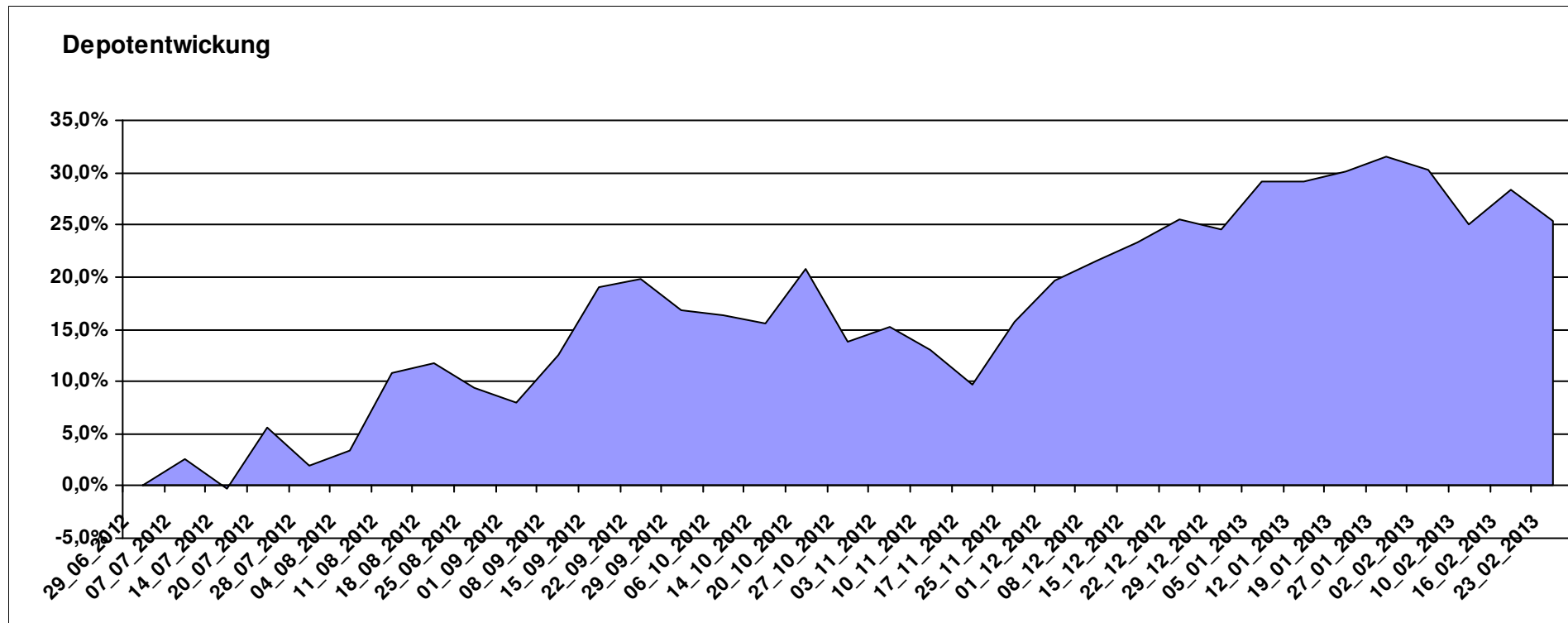
# Aktuelle Depotübersicht

Letzter festgestellter Kurs vom: 23.02.2013

Bericht erstellt am: 23.02.2013 07:31:37

[BM] Long and Even Longer		Benchmark									
WKN	Wertpapier Name	Stück	Bestand Einstandspreis	MW	letztter Kurs	Aktuell Depotwert	Div.	Gewinn/Verlust Kurs	Summe	v.H	Portfolio
DE000A0X8994	ETFX DAX 2x Long	18,457	2.000,00	108,36	145,81	2.691,21	0,00	691,21	691,21	34,56%	21,47%
LU0411077828	db x-tracker EURO STOXX® 50 LEVERAGED DAILY ETF	201,207	2.000,00	9,94	12,80	2.575,45	0,00	575,45	575,45	28,77%	20,54%
LU0419741094	ComStage ETF CAC 40 Leveraged	325,733	2.000,00	6,14	7,69	2.504,89	0,00	504,89	504,89	25,24%	19,98%
LU0488316646	ComStage ETF FTSE 100 Leveraged	53,405	2.000,00	37,45	45,17	2.412,28	0,00	412,28	412,28	20,61%	19,24%
LU0411078552	db x-trackers S&P 500 2x Leveraged Daily	153,965	2.000,00	12,99	15,28	2.352,58	0,00	352,58	352,58	17,63%	18,77%

**Aktuelle Depotperformance** 10.000,00 12.536,41 0,00 2.536,42 2.536,42 25,36%



# Aktuelle Depotübersicht

Letzter festgestellter Kurs vom: 23.02.2013

Bericht erstellt am: 23.02.2013 07:31:37

[BM] Mischfonds		Benchmark									
WKN	Wertpapier Name	Stück	Bestand Einstandspreis	MW	letztter Kurs	Aktuell Depotwert	Div.	Gewinn/Verlust Kurs	Summe	v.H	Portfolio
DE0006780380	WARBURG-TREND ALLOCATION PLUS	14,519	2.000,00	137,75	155,63	2.259,60	0,00	259,60	259,60	12,98%	20,34%
DE0009782730	MEAG EuroErtrag	36,330	2.069,12	56,95	62,17	2.258,67	69,12	189,55	258,67	12,50%	20,33%
LU0323578657	FvS Multiple Opportunities R	12,950	2.000,00	154,44	172,03	2.227,79	0,00	227,79	227,79	11,39%	20,05%
DE000A0X7541	Acatis - Gané Value Event Fonds UI A	11,914	2.000,00	167,87	185,70	2.212,43	0,00	212,43	212,43	10,62%	19,91%
LU0367026217	Invesco Asia Balanced Fund A thes.	117,747	2.000,00	16,99	18,27	2.151,25	0,00	151,25	151,25	7,56%	19,36%

## Aktuelle Depotperformance

10.069,12

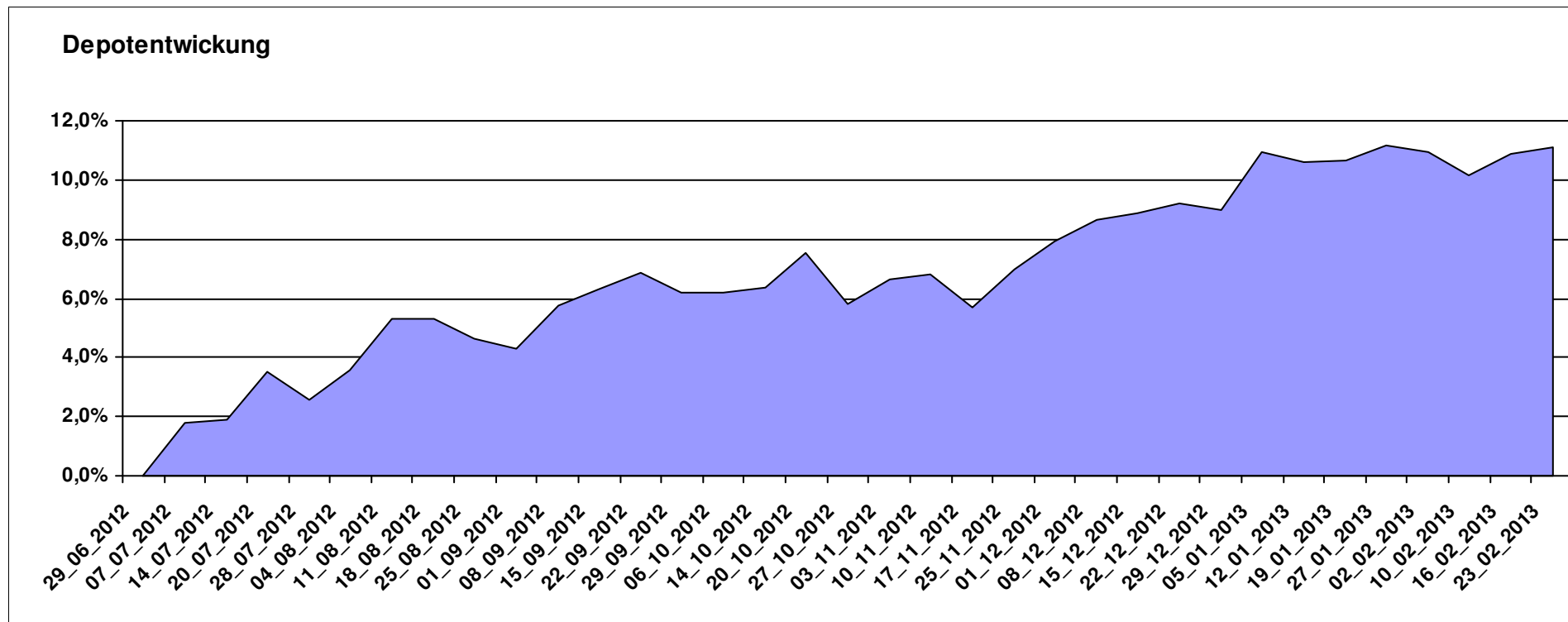
11.109,74

69,12

1.040,61

1.109,73

11,02%



# Aktuelle Depotübersicht

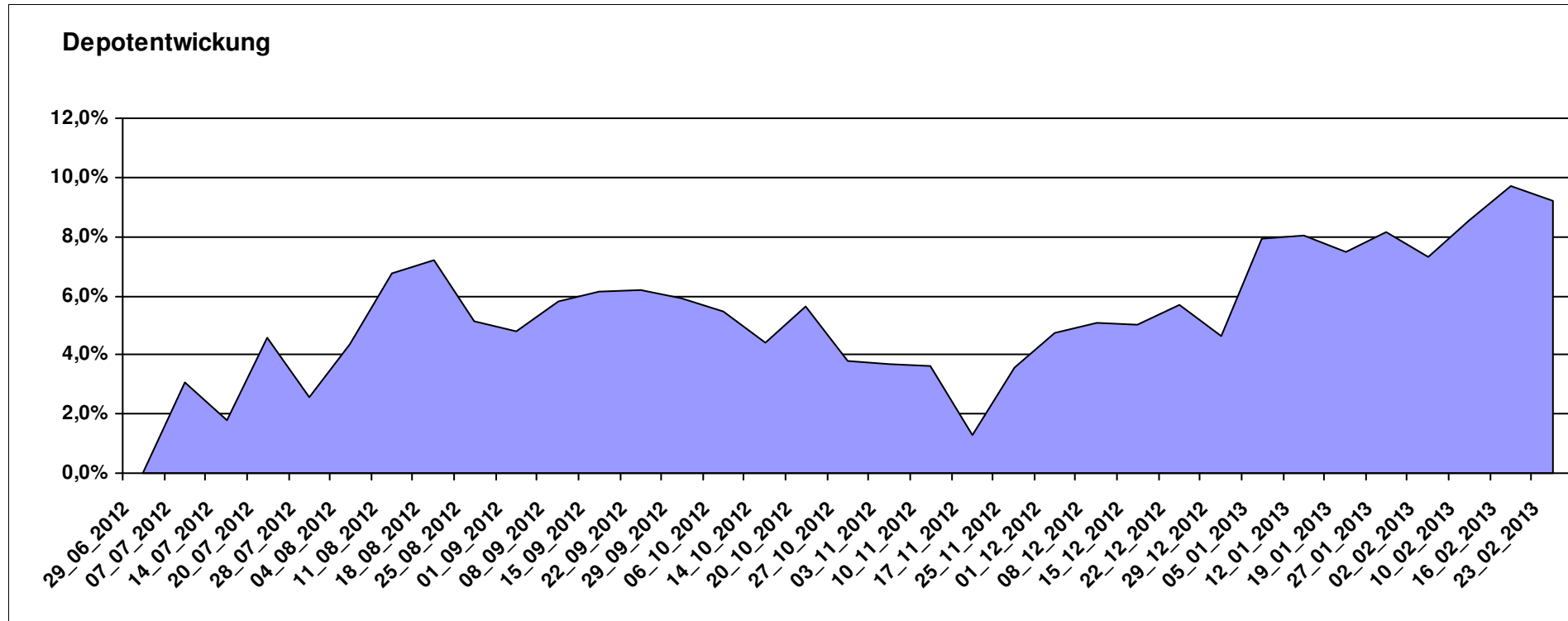
Letzter festgestellter Kurs vom: 23.02.2013

Bericht erstellt am: 23.02.2013 07:31:37

[BM] MSCI World		Benchmark									
WKN	Wertpapier Name	Stück	Bestand Einstandspreis	MW	letzter Kurs	Aktuell Depotwert	Div.	Gewinn/Verlust Kurs	Summe	v.H	Portfolio
LU0274208692	db x-trackers MSCI World TRN	409,836	10.000,00	24,40	26,65	10.922,13	0,00	922,13	922,13	9,22%	100,00%

## Aktuelle Depotperformance

10.000,00      10.922,13      0,00      922,13      922,13      9,22%



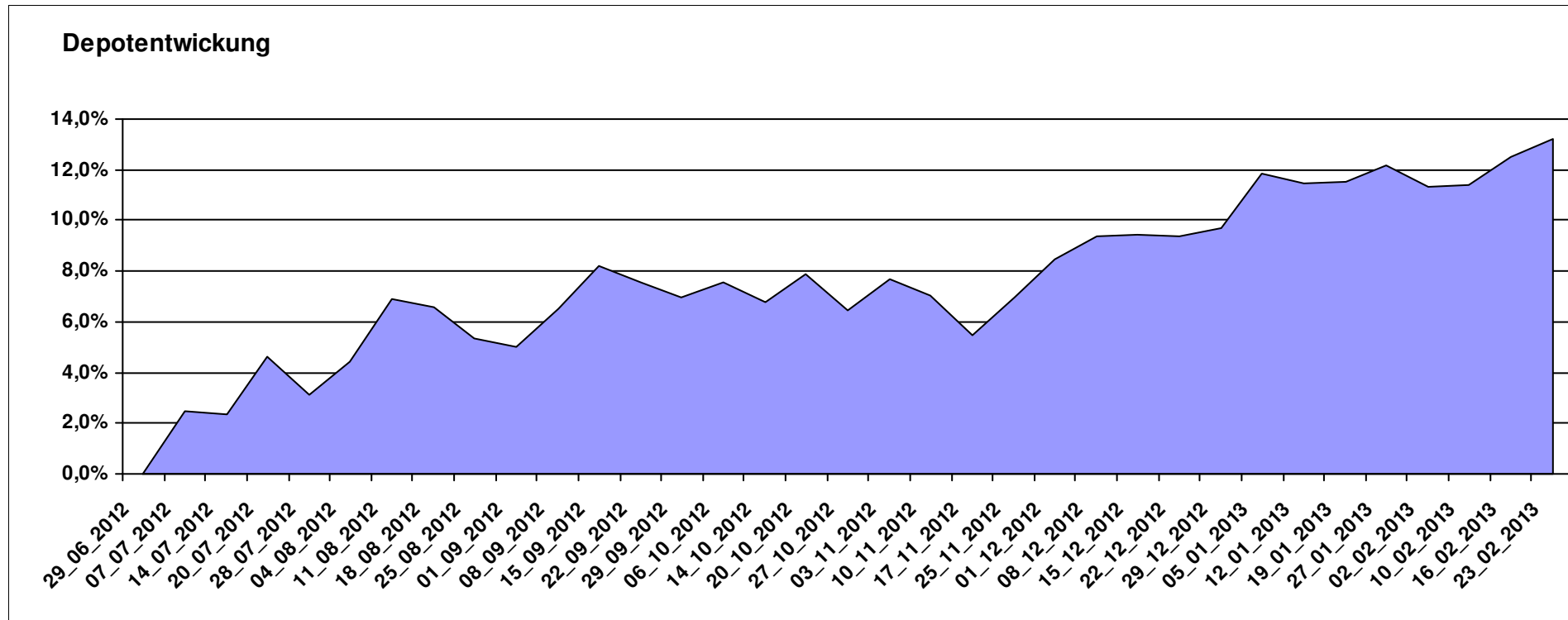
# Aktuelle Depotübersicht

Letzter festgestellter Kurs vom: 23.02.2013

Bericht erstellt am: 23.02.2013 07:31:37

[BM] Oldtimer		Benchmark									
WKN	Wertpapier Name	Stück	Bestand Einstandspreis	MW	letztter Kurs	Aktuell Depotwert	Div.	Gewinn/Verlust Kurs	Summe	v.H	Portfolio
DE0008471012	Fondak A	22,019	2.000,00	90,83	111,05	2.445,23	0,00	445,23	445,23	22,26%	21,60%
IE0000830236	Baring ASEAN Frontiers Fund (USD)	15,366	2.000,00	130,16	150,87	2.318,22	0,00	318,22	318,22	15,91%	20,48%
LU0114760746	Templeton Growth (Euro) Fund Class A (acc)	200,200	2.000,00	9,99	11,44	2.290,29	0,00	290,29	290,29	14,51%	20,23%
DE0008475047	Allianz PIMCO Euro Rentenfonds A (EUR)	37,258	2.000,00	53,68	57,93	2.158,35	0,00	158,35	158,35	7,92%	19,06%
GB0032139684	M&G Recovery Fund A	91,785	2.000,00	21,79	22,98	2.109,22	0,00	109,22	109,22	5,46%	18,63%

**Aktuelle Depotperformance** 10.000,00 11.321,31 0,00 1.321,31 1.321,31 13,21%



# Aktuelle Depotübersicht

Letzter festgestellter Kurs vom: 23.02.2013

Bericht erstellt am: 23.02.2013 07:31:37

[BM] PIIGS Index		Benchmark									
WKN	Wertpapier Name	Stück	Bestand Einstandspreis	MW	letztter Kurs	Aktuell Depotwert	Div.	Gewinn/Verlust Kurs	Summe	v.H	Portfolio
CH0021605842	FTSE Athex 20 (open End Zerti UBS)	896,861	2.000,00	2,23	3,27	2.932,74	0,00	932,74	932,74	46,64%	<b>24,13%</b>
PTING0200002	PSI 20	0,426	2.000,00	4697,96	6116,86	2.604,05	0,00	604,05	604,05	30,20%	<b>21,43%</b>
ES0SI0000005	IBEX 35	0,282	2.000,00	7102,20	8179,00	2.303,23	0,00	303,23	303,23	15,16%	<b>18,95%</b>
IT0003465736	FTSE MIB	0,140	2.000,00	0,00	16233,28	2.274,47	0,00	274,47	274,47	13,72%	<b>18,72%</b>
DE000CB78YX7	MSCI Irland (open End Zerti CoBa)	74,019	2.000,00	27,02	27,54	2.038,49	0,00	38,49	38,49	1,92%	<b>16,77%</b>

## Aktuelle Depotperformance

10.000,00

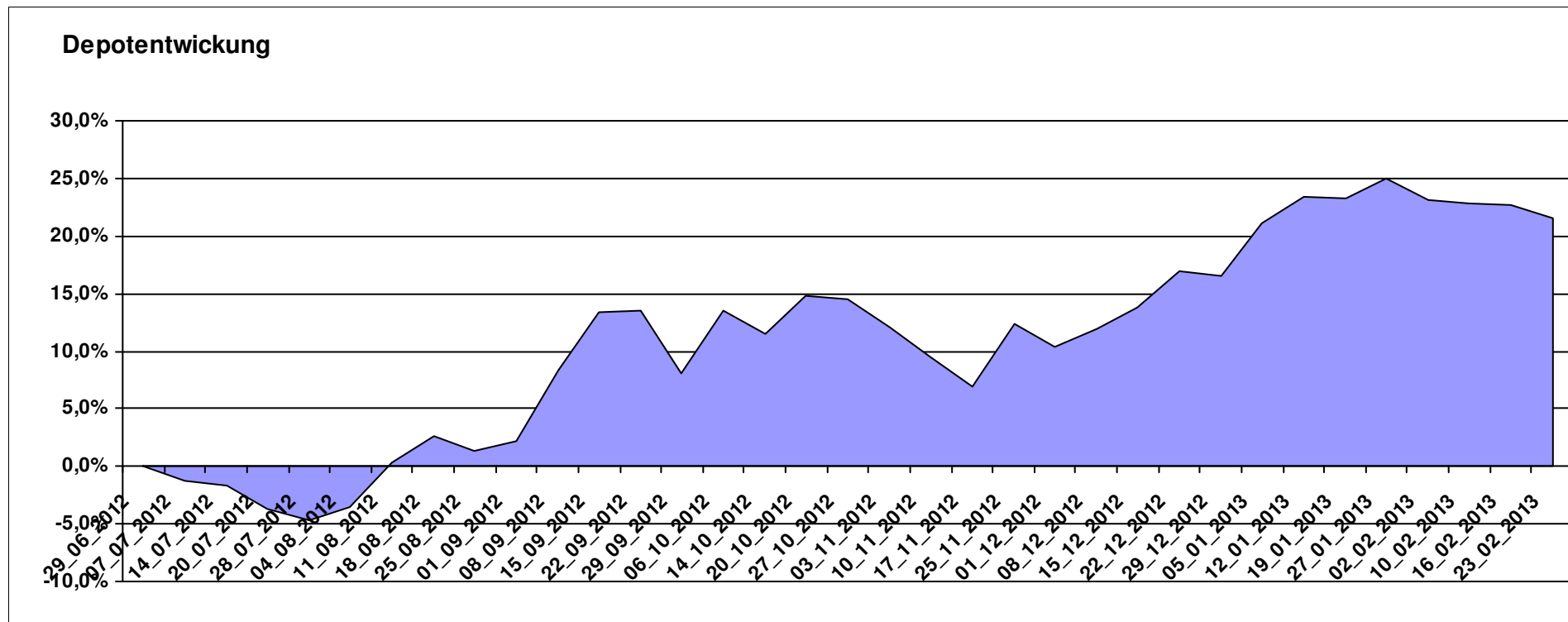
12.152,98

0,00

2.152,97

2.152,97

21,53%



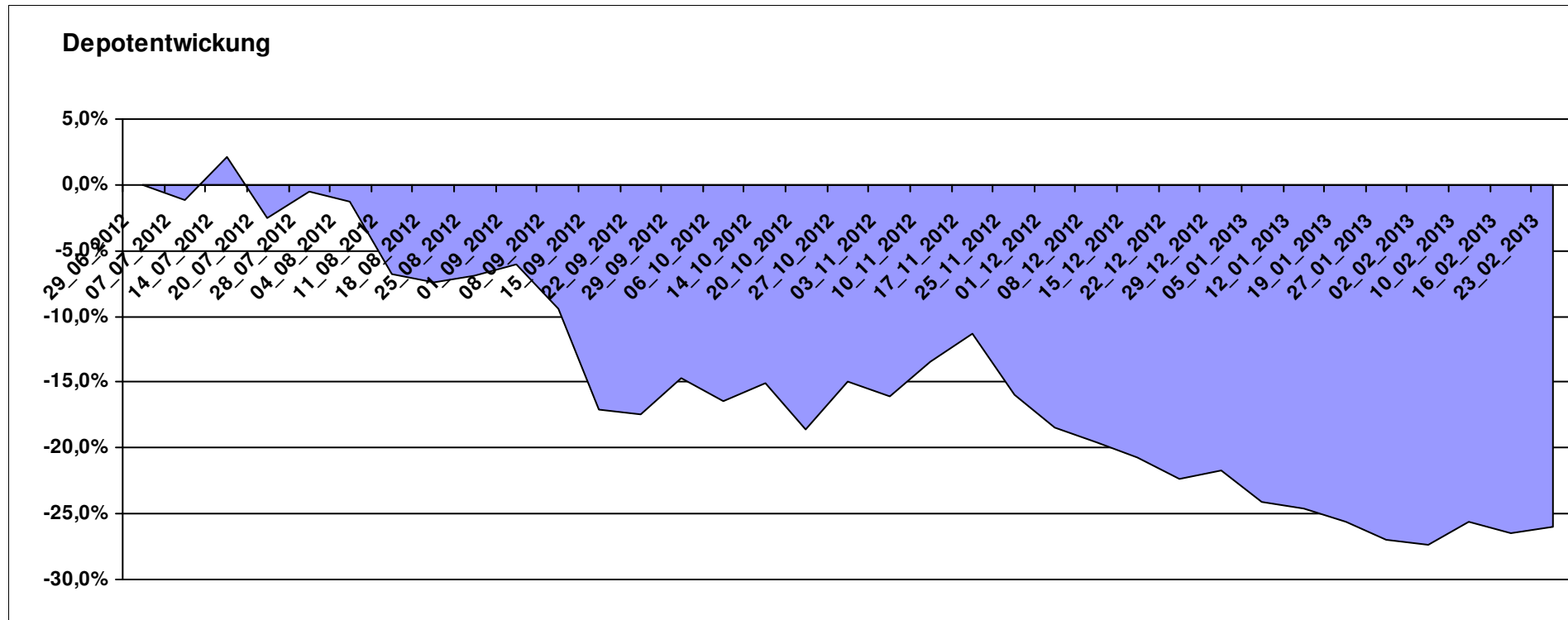
# Aktuelle Depotübersicht

Letzter festgestellter Kurs vom: 23.02.2013

Bericht erstellt am: 23.02.2013 07:31:38

[BM] Short and Rather Short		Benchmark									
WKN	Wertpapier Name	Stück	Bestand Einstandspreis	MW	letztter Kurs	Aktuell Depotwert	Div.	Gewinn/Verlust Kurs	Summe	v.H	Portfolio
LU0419740955	ComStage ETF CAC 40 Short	35,480	2.000,00	56,37	47,79	1.695,58	0,00	-304,42	-304,42	-15,22%	22,90%
LU0488316562	ComStage ETF FTSE 100 Short	53,605	2.000,00	37,31	29,30	1.570,62	0,00	-429,38	-429,38	-21,47%	21,21%
LU0411078636	db x-trackers S&P 500 2x Inverse Daily ETF	188,147	2.000,00	10,63	7,86	1.478,83	0,00	-521,17	-521,17	-26,06%	19,97%
LU0417510616	db x-trackers ES 50 D. Short Daily ETF	92,550	2.000,00	21,61	14,39	1.331,79	0,00	-668,21	-668,21	-33,41%	17,98%
DE000A0X9AA8	ETFX DAX 2x Short	55,726	2.000,00	35,89	23,85	1.329,06	0,00	-670,94	-670,94	-33,55%	17,95%

**Aktuelle Depotperformance** 10.000,00 7.405,88 0,00 -2.594,11 -2.594,11 -25,94%



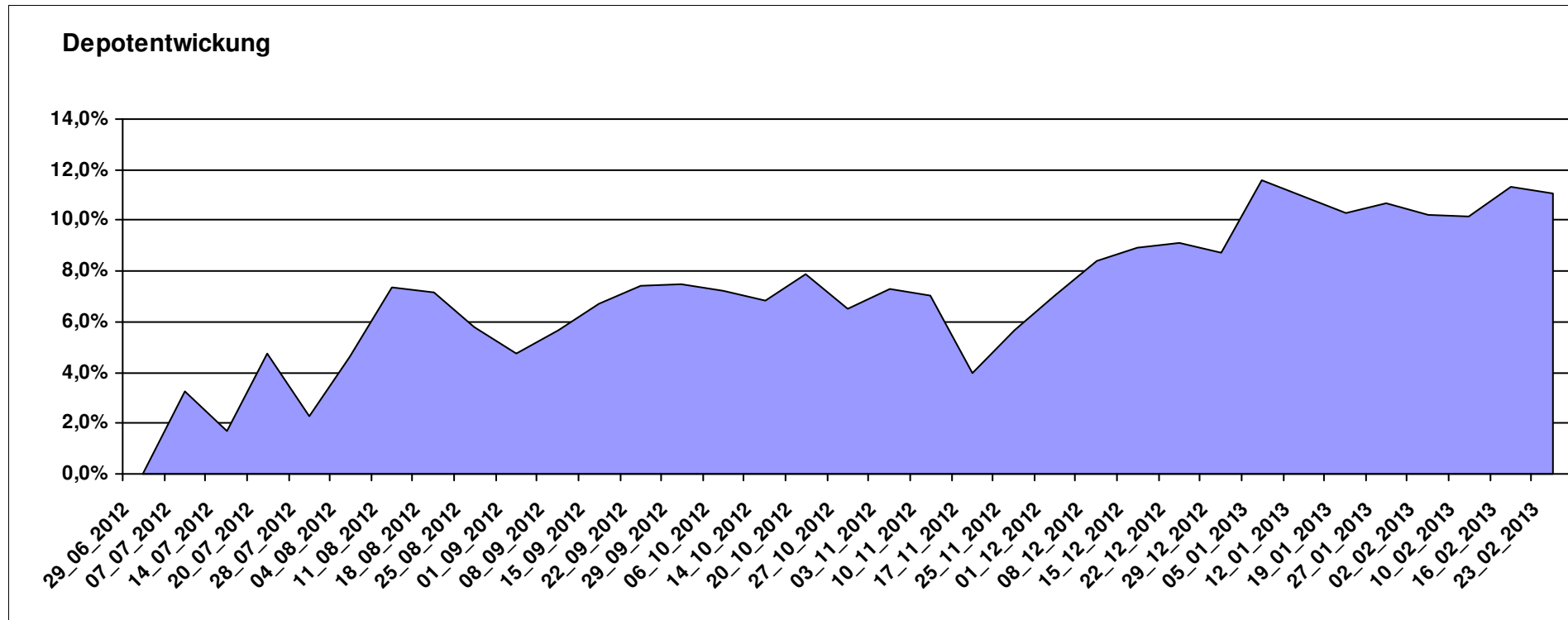
# Aktuelle Depotübersicht

Letzter festgestellter Kurs vom: 23.02.2013

Bericht erstellt am: 23.02.2013 07:31:38

[BM] UNI Fonds		Benchmark									
WKN	Wertpapier Name	Stück	Bestand Einstandspreis	MW	Aktuell letzter Kurs	Depotwert	Div.	Gewinn/Verlust Kurs	Summe	v.H	Portfolio
DE0008491002	UniFonds	60,405	2.000,00	33,11	37,91	2.289,94	0,00	289,94	289,94	14,50%	20,62%
LU0037079034	UniAsia	47,962	2.000,00	41,70	47,57	2.281,53	0,00	281,53	281,53	14,08%	20,55%
DE0008491044	UniRak	24,792	2.000,00	80,67	88,45	2.192,88	0,00	192,88	192,88	9,64%	19,75%
LU0115904467	UniEM Global	29,386	2.000,00	68,06	74,35	2.184,84	0,00	184,84	184,84	9,24%	19,67%
DE0008491051	UniGlobal	16,831	2.000,00	118,83	128,07	2.155,52	0,00	155,52	155,52	7,78%	19,41%

**Aktuelle Depotperformance** 10.000,00 11.104,71 0,00 1.104,72 1.104,72 11,05%



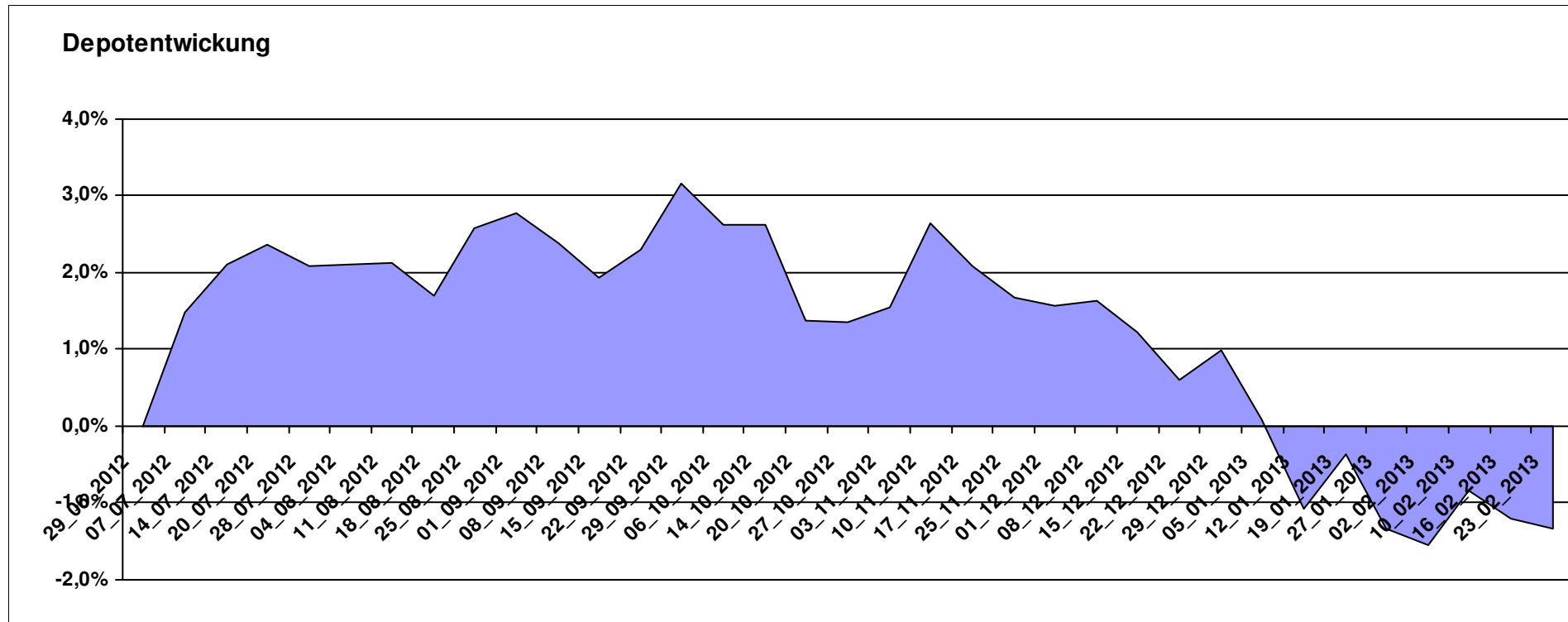
# Aktuelle Depotübersicht

Letzter festgestellter Kurs vom: 23.02.2013

Bericht erstellt am: 23.02.2013 07:31:38

Aurum		Teilnehmer									
WKN	Wertpapier Name	Stück	Bestand Einstandspreis	MW	letztter Kurs	Aktuell Depotwert	Div.	Gewinn/Verlust Kurs	Summe	v.H	Portfolio
LU0432616737	Invesco Balanced-Risk Allocation	146,951	2.000,00	13,61	14,32	2.104,34	0,00	104,34	104,34	5,22%	21,33%
DE0007483612	Deka ImmobilienGlobal	37,012	2.000,00	54,04	54,74	2.026,02	0,00	26,02	26,02	1,30%	20,54%
DE000A0D8Q31	iShares eb.rexx® Government Germany 10.5+	12,829	2.000,00	155,90	155,35	1.992,94	0,00	-7,06	-7,06	-0,35%	20,20%
DE000A1E0HR8	db Physical Gold ETC (EUR)	15,941	2.000,00	125,46	118,62	1.890,96	0,00	-109,04	-109,04	-5,45%	19,17%
LU0272941971	Amundi Funds Volatility Euro Eq C/C	12,706	2.000,00	157,40	145,72	1.851,59	0,00	-148,41	-148,41	-7,42%	18,77%

**Aktuelle Depotperformance** 10.000,00 9.865,85 0,00 -134,15 -134,15 -1,34%



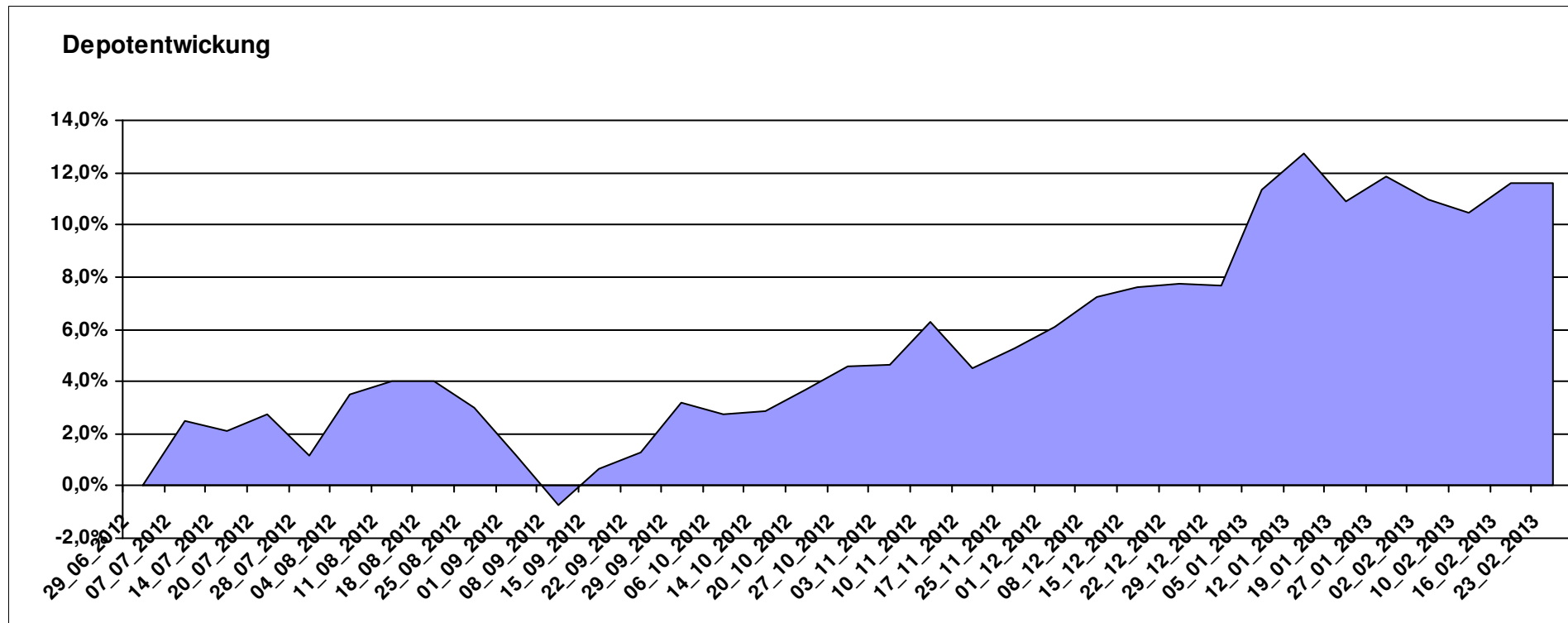
# Aktuelle Depotübersicht

Letzter festgestellter Kurs vom: 23.02.2013

Bericht erstellt am: 23.02.2013 07:31:38

Bärenbulle		Teilnehmer									
WKN	Wertpapier Name	Stück	Bestand Einstandspreis	MW	Aktuell letzter Kurs	Depotwert	Div.	Gewinn/Verlust Kurs	Summe	v.H	Portfolio
FR0010833541	Lyxor ETF FTSE EPRA/NAREIT Asia exJap D EUR	242,424	2.000,00	8,25	10,20	2.472,73	0,00	472,73	472,73	23,64%	22,15%
FR0010713784	Amundi MSCI China	11,366	2.000,00	175,97	203,68	2.314,94	0,00	314,94	314,94	15,75%	20,74%
LU0667622202	RBS Market Access MSCI FrontierMrkts ETF	47,032	2.000,00	42,52	47,13	2.216,63	0,00	216,63	216,63	10,83%	19,86%
IE00B48X4842	SPDR® MSCI Emerging Markets SC	40,609	2.000,00	49,25	52,52	2.132,79	0,00	132,79	132,79	6,64%	19,11%
DE000A0RFEC9	iShares MSCI Japan Small Cap (DE) EUR	110,497	2.000,00	18,10	18,33	2.025,41	0,00	25,41	25,41	1,27%	18,14%

**Aktuelle Depotperformance** 10.000,00 11.162,50 0,00 1.162,50 1.162,50 11,63%



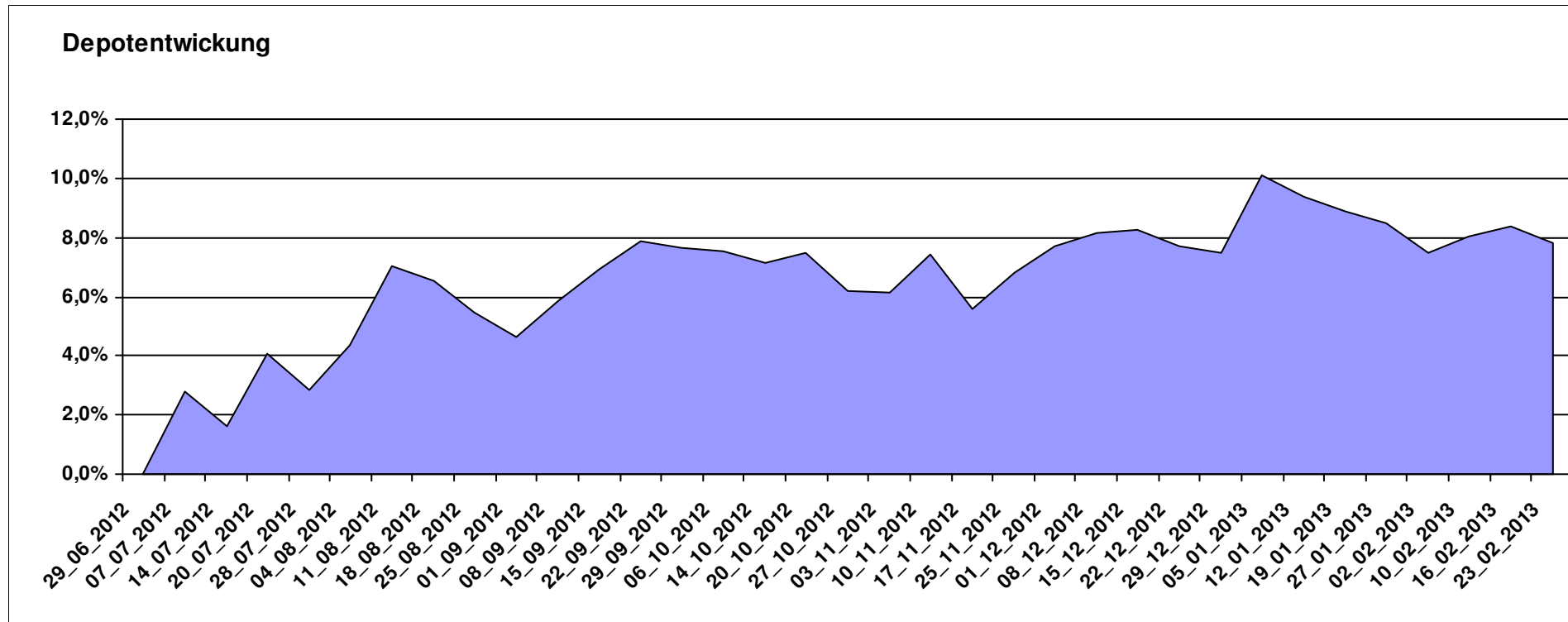
# Aktuelle Depotübersicht

Letzter festgestellter Kurs vom: 23.02.2013

Bericht erstellt am: 23.02.2013 07:31:38

ceekay74		Teilnehmer									
WKN	Wertpapier Name	Stück	Bestand Einstandspreis	MW	Aktuell letzter Kurs	Depotwert	Div.	Gewinn/Verlust Kurs	Summe	v.H	Portfolio
LU0274211480	db x-trackers DAX® ETF	31,417	2.000,00	63,66	75,15	2.360,98	0,00	360,98	360,98	18,05%	21,90%
LU0260870661	Templeton Global Total Return Fund A	100,200	2.000,00	19,96	21,84	2.188,38	0,00	188,38	188,38	9,42%	20,30%
LU0274208692	db x-trackers MSCI World TRN	81,967	2.000,00	24,40	26,65	2.184,43	0,00	184,43	184,43	9,22%	20,26%
LU0292107645	db x-trackers Emerging Markets	70,998	2.000,00	28,17	30,55	2.168,97	0,00	168,97	168,97	8,45%	20,12%
US78463V1070	SPDR GOLD TRUST GOLD SHARES	16,335	2.000,00	122,44	115,00	1.878,47	0,00	-121,53	-121,53	-6,08%	17,42%

**Aktuelle Depotperformance** 10.000,00 10.781,23 0,00 781,23 781,23 7,81%



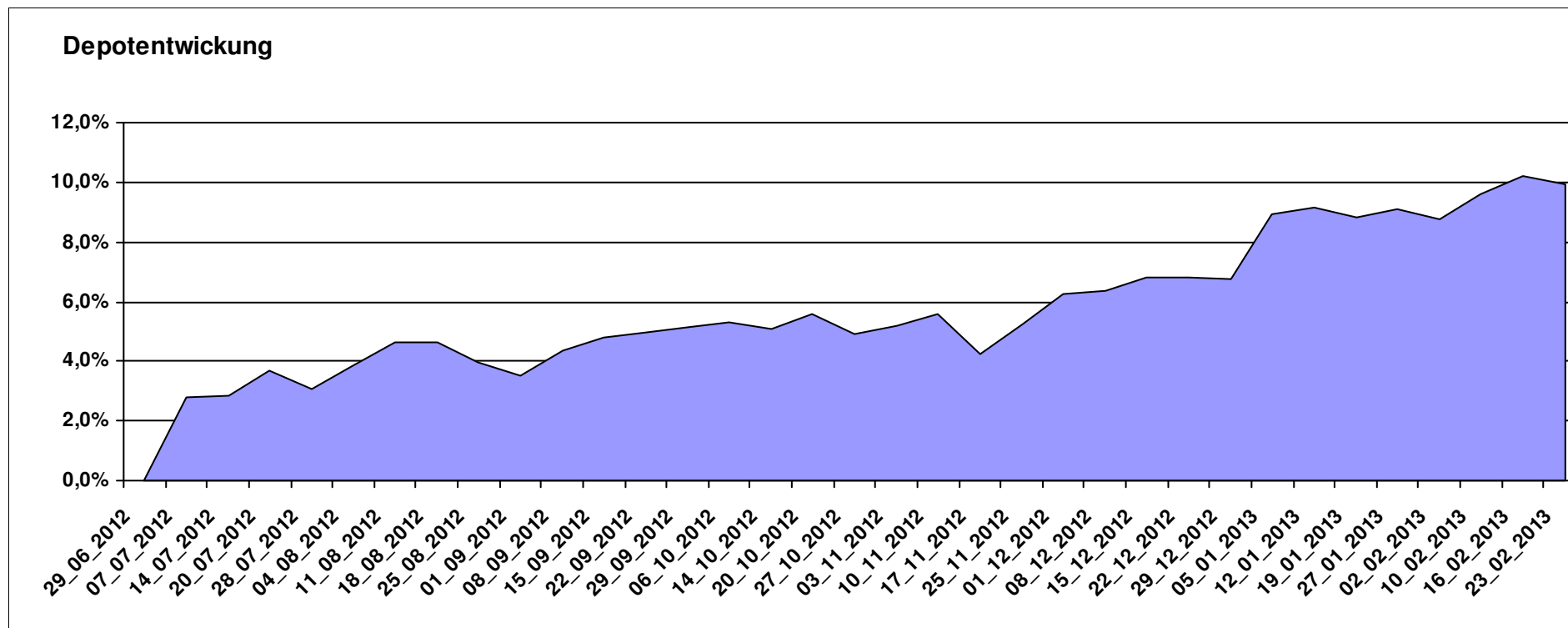
# Aktuelle Depotübersicht

Letzter festgestellter Kurs vom: 23.02.2013

Bericht erstellt am: 23.02.2013 07:31:38

chart Teilnehmer											
WKN	Wertpapier Name	Stück	Bestand Einstandspreis	MW	Aktuell letzter Kurs	Depotwert	Div.	Gewinn/Verlust Kurs	Summe	v.H	Portfolio
LU0231459107	Aberdeen Global Asian Smaller Comp. Fund A2	67,761	2.000,00	29,52	35,06	2.375,69	0,00	375,69	375,69	18,78%	21,61%
LU0323578657	FvS Multiple Opportunities R	12,950	2.000,00	154,44	172,03	2.227,79	0,00	227,79	227,79	11,39%	20,27%
LU0431139764	Ethna-AKTIV -E T	17,955	2.000,00	111,39	121,46	2.180,81	0,00	180,81	180,81	9,04%	19,84%
FR0010148981	Carmignac Investissement A	2,416	2.000,00	827,95	896,24	2.164,97	0,00	164,97	164,97	8,25%	19,70%
FR0010135103	Carmignac Patrimoine A	3,686	2.000,00	542,57	554,08	2.042,42	0,00	42,42	42,42	2,12%	18,58%

**Aktuelle Depotperformance** 10.000,00 10.991,68 0,00 991,68 991,68 9,92%



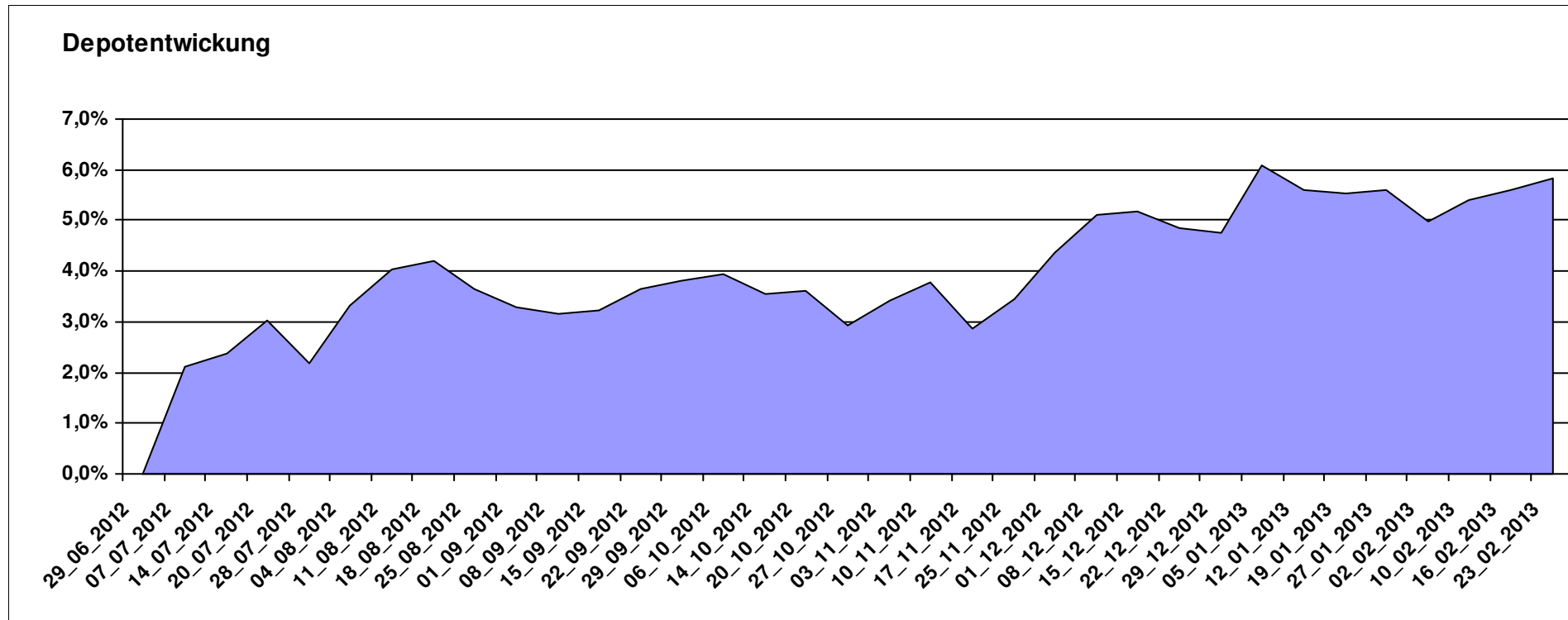
# Aktuelle Depotübersicht

Letzter festgestellter Kurs vom: 23.02.2013

Bericht erstellt am: 23.02.2013 07:31:38

DAX43		Teilnehmer									
WKN	Wertpapier Name	Stück	Bestand Einstandspreis	MW	Aktuell letzter Kurs	Depotwert	Div.	Gewinn/Verlust Kurs	Summe	v.H	Portfolio
FR0010429068	Lyxor MSCI Emerging Markets A	272,109	2.000,00	7,35	8,00	2.176,87	0,00	176,87	176,87	8,84%	20,57%
DE0008486655	OP Food	10,316	2.000,00	193,88	210,66	2.173,10	0,00	173,10	173,10	8,65%	20,53%
LU0432616737	Invesco Balanced-Risk Allocation	146,951	2.000,00	13,61	14,32	2.104,34	0,00	104,34	104,34	5,22%	19,88%
LU0337411200	BANTLEON OPPORTUNITIES S	18,636	2.000,00	107,32	112,03	2.087,77	0,00	87,77	87,77	4,39%	19,73%
LU0321463506	db x-trackers II Iboxx Eur Germany Cov.	11,130	2.000,00	179,69	183,46	2.041,91	0,00	41,91	41,91	2,10%	19,29%

**Aktuelle Depotperformance** 10.000,00 10.583,99 0,00 583,99 583,99 5,84%



# Aktuelle Depotübersicht

Letzter festgestellter Kurs vom: 23.02.2013

Bericht erstellt am: 23.02.2013 07:31:38

Emilian		Teilnehmer									
WKN	Wertpapier Name	Stück	Bestand Einstandspreis	MW	Aktuell letzter Kurs	Depotwert	Div.	Gewinn/Verlust Kurs	Summe	v.H	Portfolio
LU0322253906	db x-trackers MSCI Europe SC	109,951	2.000,00	18,19	22,10	2.429,91	0,00	429,91	429,91	21,50%	<b>22,16%</b>
LU0322248658	db x-trackers RUSSELL 2000 ETF	24,429	2.000,00	81,87	89,56	2.187,86	0,00	187,86	187,86	9,39%	<b>19,95%</b>
IE00B0M62T89	iShares DJ Euro STOXX Value	130,890	2.000,00	15,28	16,62	2.175,00	0,00	175,00	175,00	8,75%	<b>19,83%</b>
LU0292107645	db x-trackers Emerging Markets	70,998	2.000,00	28,17	30,55	2.168,97	0,00	168,97	168,97	8,45%	<b>19,78%</b>
DE000A0D8Q49	iShares DJ STOXX US SelDiv	61,843	2.000,00	32,34	32,43	2.005,57	0,00	5,57	5,57	0,28%	<b>18,29%</b>

## Aktuelle Depotperformance

10.000,00

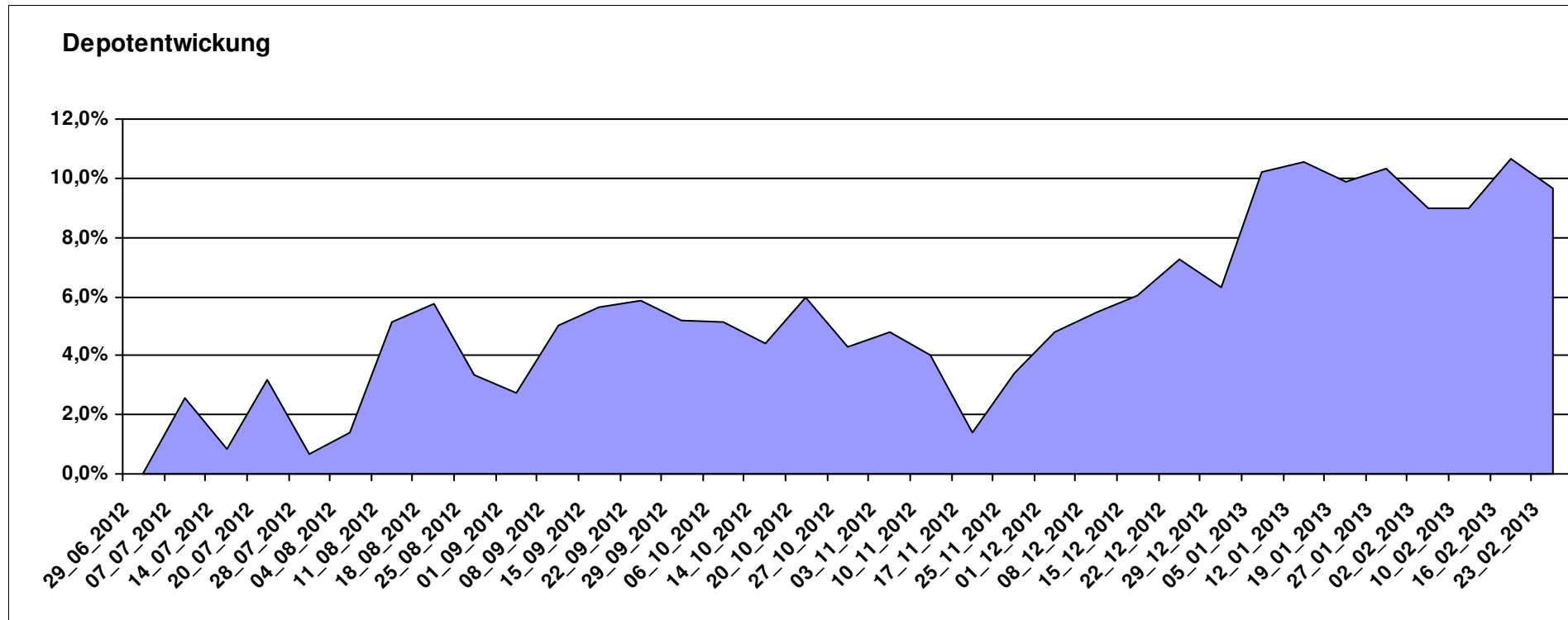
10.967,31

0,00

967,31

967,31

9,67%



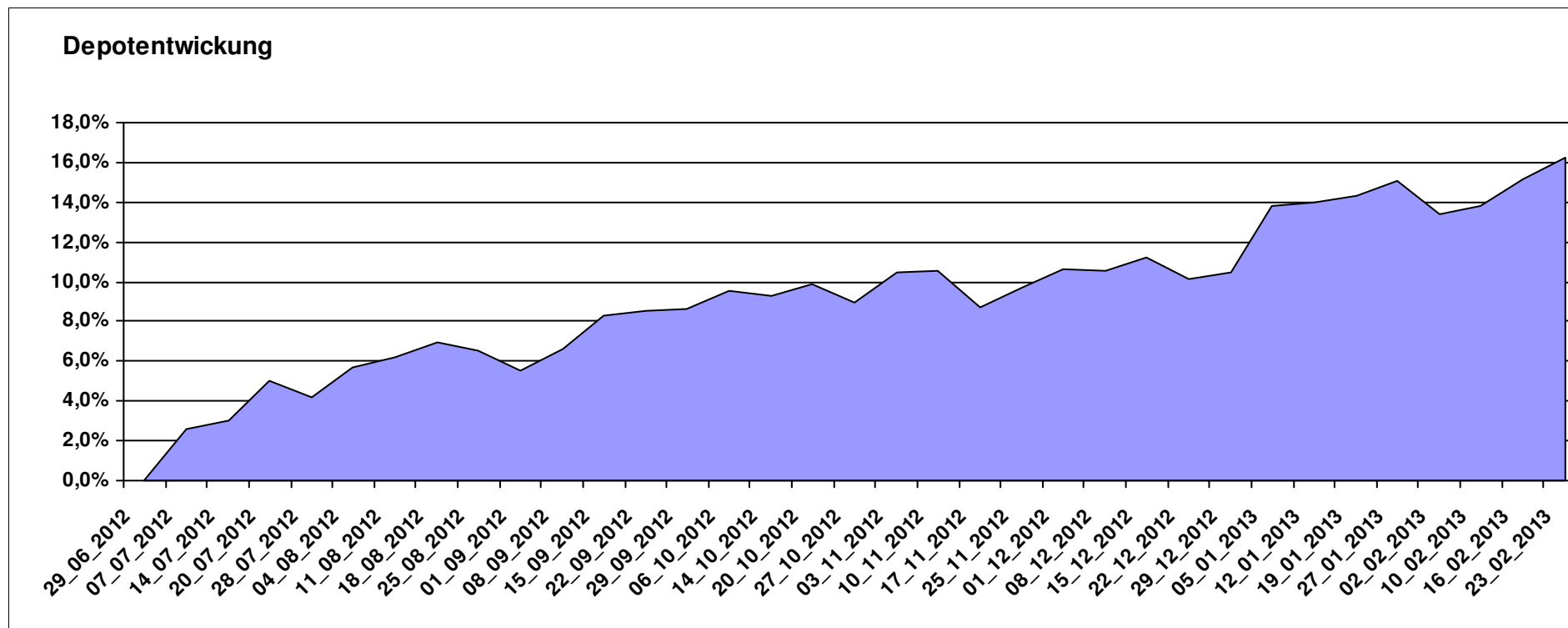
# Aktuelle Depotübersicht

Letzter festgestellter Kurs vom: 23.02.2013

Bericht erstellt am: 23.02.2013 07:31:38

euro_82		Teilnehmer									
WKN	Wertpapier Name	Stück	Bestand Einstandspreis	MW	Aktuell letzter Kurs	Depotwert	Div.	Gewinn/Verlust Kurs	Summe	v.H	Portfolio
LU0348802470	Allianz RCM Thailand - IT - USD	70,721	2.000,00	28,28	40,29	2.849,36	0,00	849,36	849,36	42,47%	24,52%
DE0008490962	DWS Deutschland	19,675	2.000,00	101,65	129,34	2.544,81	0,00	544,81	544,81	27,24%	21,90%
LU0231459107	Aberdeen Global Asian Smaller Comp. Fund A2	67,761	2.000,00	29,52	35,06	2.375,69	0,00	375,69	375,69	18,78%	20,44%
LU0102830865	ACM Bernstein Global High Yield Portfolio A2	216,914	2.000,00	9,22	9,54	2.069,36	0,00	69,36	69,36	3,47%	17,81%
LU0147784119	NESTOR Australien Fonds	6,180	2.000,00	323,63	288,32	1.781,79	0,00	-218,21	-218,21	-10,91%	15,33%

**Aktuelle Depotperformance** 10.000,00 11.621,01 0,00 1.621,01 1.621,01 16,21%



# Aktuelle Depotübersicht

Letzter festgestellter Kurs vom: 23.02.2013

Bericht erstellt am: 23.02.2013 07:31:38

Fondsguru22		Teilnehmer									
WKN	Wertpapier Name	Stück	Bestand Einstandspreis	MW	Aktuell letzter Kurs	Depotwert	Div.	Gewinn/Verlust Kurs	Summe	v.H	Portfolio
LU0231459958	Aberdeen Asien SC	68,259	2.000,00	29,30	35,00	2.389,08	0,00	389,08	389,08	19,45%	21,22%
LU0278932362	Aberdeen Emerging SC	158,856	2.000,00	12,59	14,77	2.346,31	0,00	346,31	346,31	17,32%	20,84%
LU0125944966	MFS Meridian Europ Sm Cos A1 EUR	71,454	2.000,00	27,99	32,16	2.297,96	0,00	297,96	297,96	14,90%	20,41%
LU0119620416	Morgan Stanley Global Brands	35,663	2.000,00	56,08	59,97	2.138,73	0,00	138,73	138,73	6,94%	19,00%
LU0225737302	MS INV F US Advantage A	71,710	2.000,00	27,89	29,08	2.085,34	0,00	85,34	85,34	4,27%	18,52%

## Aktuelle Depotperformance

10.000,00

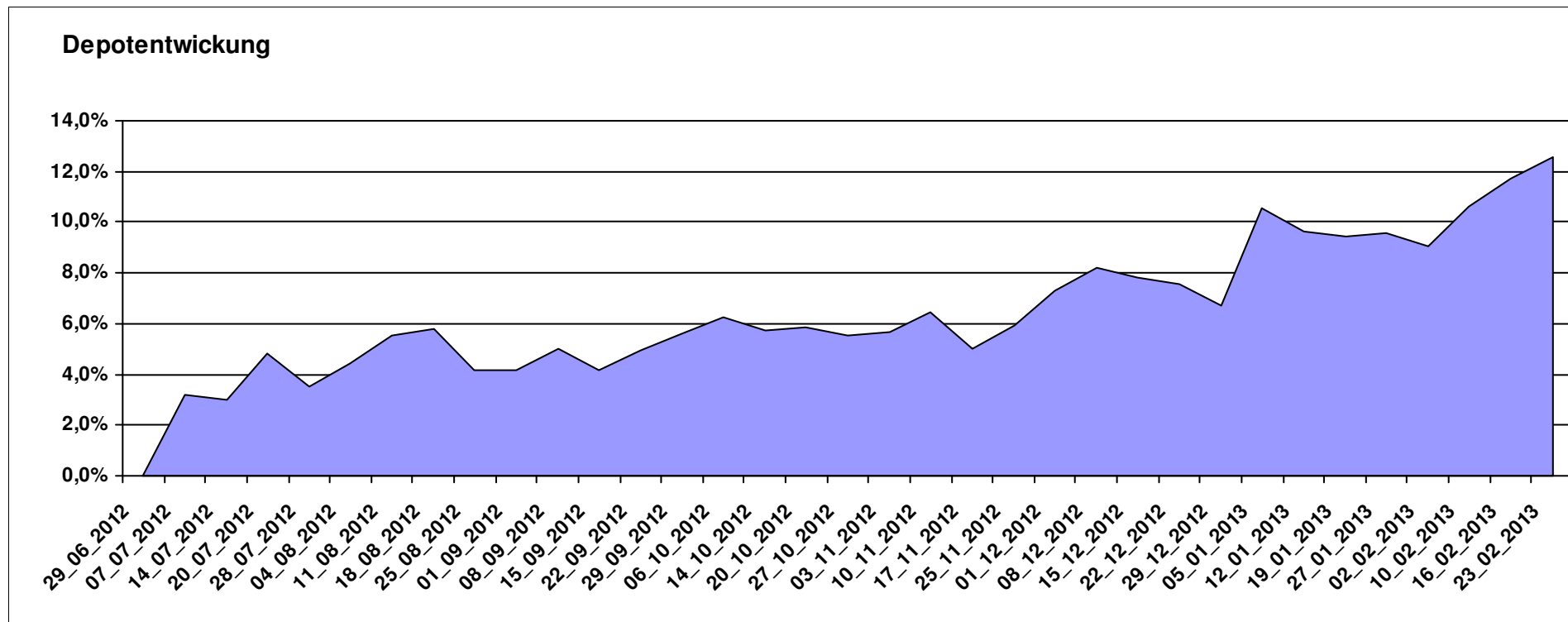
11.257,42

0,00

1.257,41

1.257,41

12,57%



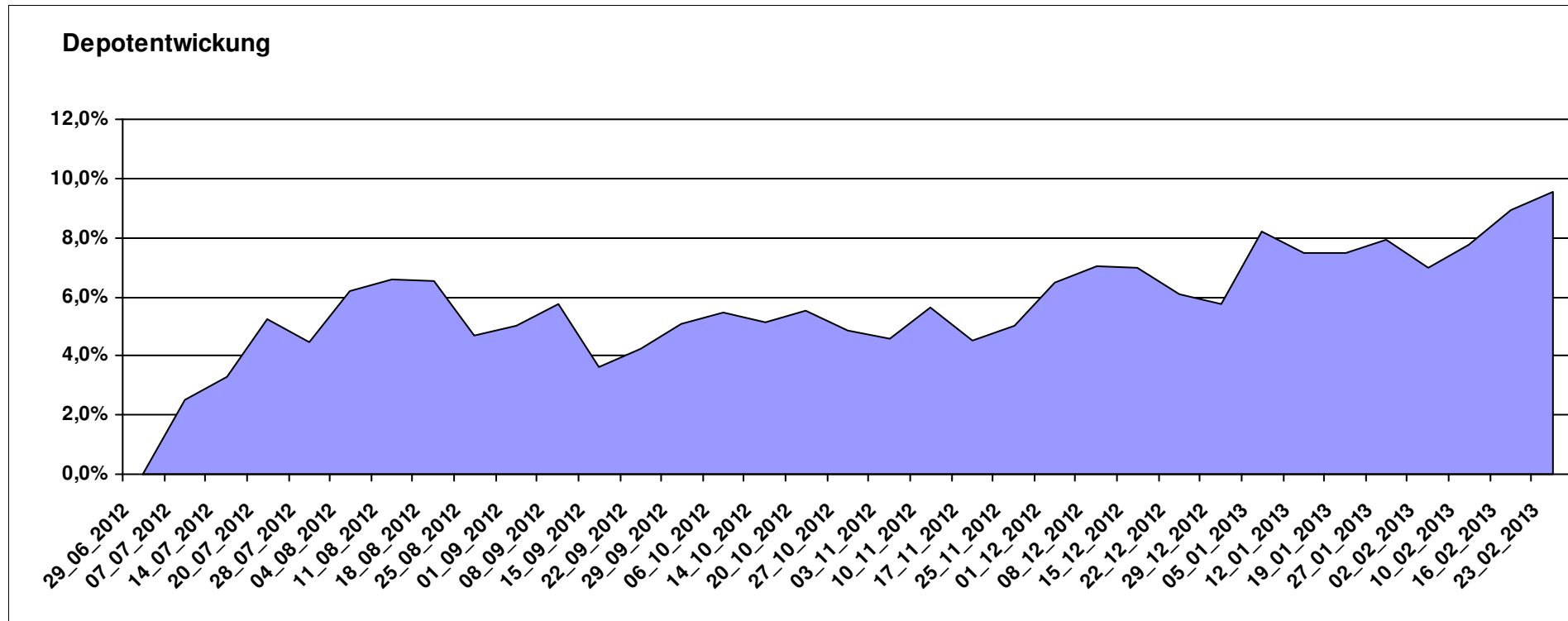
# Aktuelle Depotübersicht

Letzter festgestellter Kurs vom: 23.02.2013

Bericht erstellt am: 23.02.2013 07:31:38

Frank05		Teilnehmer									
WKN	Wertpapier Name	Stück	Bestand Einstandspreis	MW	letzte Kurs	Aktuell Depotwert	Div.	Gewinn/Verlust Kurs	Summe	v.H	Portfolio
LU0278937759	Aberdeen Global - Emerging Markets SC	157,480	2.000,00	12,70	14,81	2.332,28	0,00	332,28	332,28	16,61%	21,29%
LU0378435985	ComStage ETF STOXX EUROPE 600 HEALTH CARE NR	28,859	2.000,00	69,30	78,05	2.252,42	0,00	252,42	252,42	12,62%	20,57%
FR0000001745	SPDR MSCI EUROPE CONSUMER STAPLES ETF	19,524	2.000,00	102,44	115,25	2.250,10	0,00	250,10	250,10	12,50%	20,54%
BE0170241062	KBC Equity Fund Food & Personal Products	1,844	2.000,00	1084,40	1136,21	2.095,56	0,00	95,56	95,56	4,78%	19,13%
LU0274939478	Aviva Investors - Emerging Markets Bond Fund A	224,468	2.000,00	8,91	9,01	2.022,26	0,00	22,26	22,26	1,11%	18,46%

**Aktuelle Depotperformance** 10.000,00 10.952,62 0,00 952,61 952,61 9,53%



# Aktuelle Depotübersicht

Letzter festgestellter Kurs vom: 23.02.2013

Bericht erstellt am: 23.02.2013 07:31:38

Gaston		Teilnehmer									
WKN	Wertpapier Name	Stück	Bestand Einstandspreis	MW	letzt. Kurs	Aktuell Depotwert	Div.	Gewinn/Verlust Kurs	Summe	v.H	Portfolio
LU0524480265	iBOXX® € SOVEREIGNS EUROZONE YIELD PLUS TR INDEX	16,793	2.000,00	119,09	132,56	2.226,14	0,00	226,14	226,14	11,31%	20,83%
LU0265291665	Parvest European Small Convertible	16,051	2.000,00	124,60	134,47	2.158,43	0,00	158,43	158,43	7,92%	20,20%
IE00B3YLT66	SPDR MSCI ACWI IMI ETF (EUR)	35,317	2.000,00	56,63	60,09	2.122,20	0,00	122,20	122,20	6,11%	19,86%
AT0000688072	PIA - EURO CORPORATE BOND	14,695	2.000,00	136,10	142,64	2.096,11	0,00	96,11	96,11	4,81%	19,61%
LU0132414144	Aberdeen Select Em. Markets Bond Fund A2	69,107	2.000,00	28,94	30,15	2.083,56	0,00	83,56	83,56	4,18%	19,50%

## Aktuelle Depotperformance

10.000,00

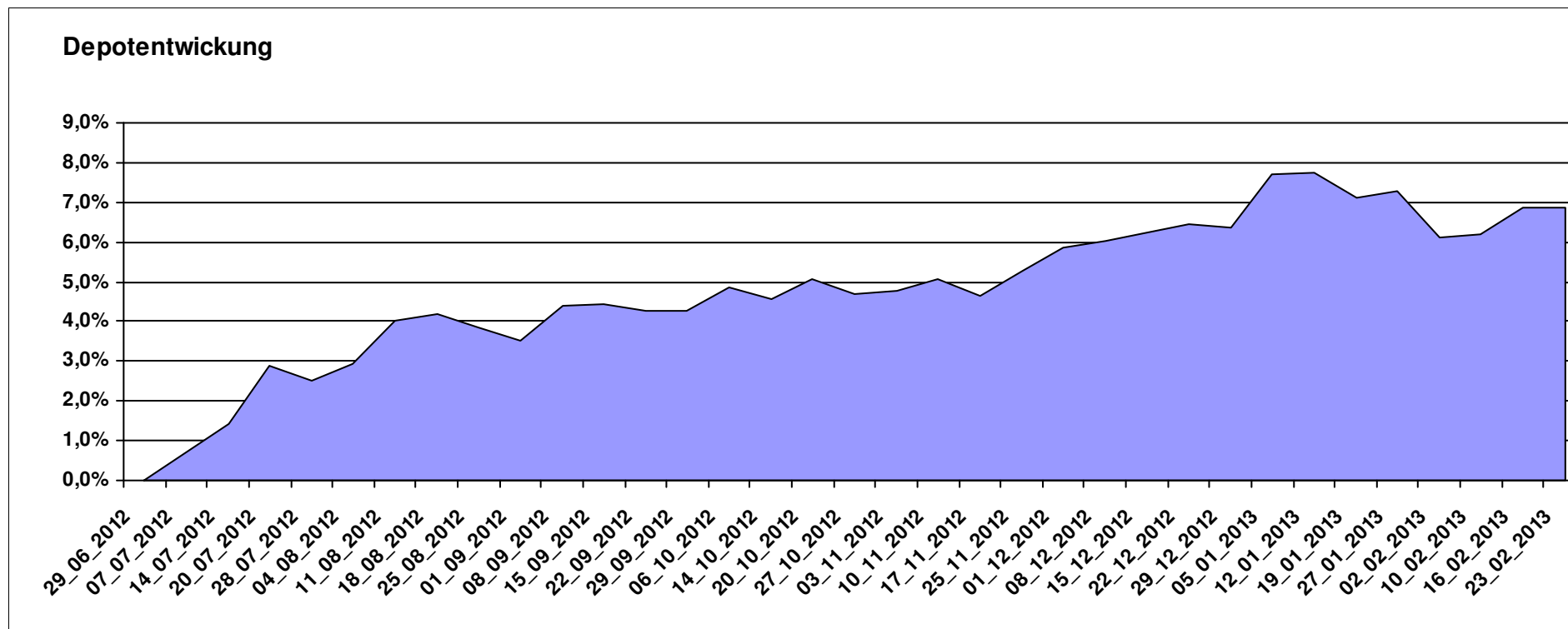
10.686,44

0,00

686,43

686,43

6,86%



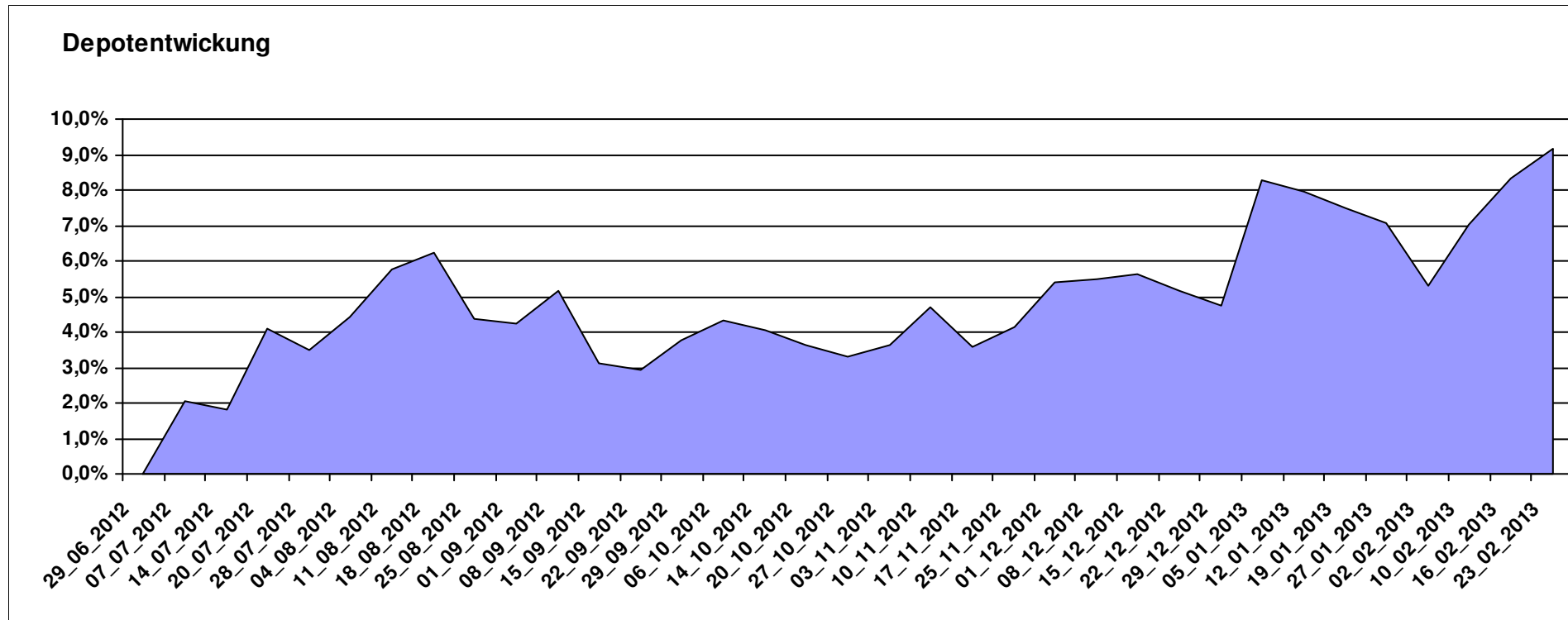
# Aktuelle Depotübersicht

Letzter festgestellter Kurs vom: 23.02.2013

Bericht erstellt am: 23.02.2013 07:31:38

Ghost_69		Teilnehmer									
WKN	Wertpapier Name	Stück	Bestand Einstandspreis	MW	Aktuell letzter Kurs	Depotwert	Div.	Gewinn/Verlust Kurs	Summe	v.H	Portfolio
LU0231459107	Aberdeen Global Asian Smaller Comp. Fund A2	67,761	2.000,00	29,52	35,06	2.375,69	0,00	375,69	375,69	18,78%	21,76%
LU0278937759	Aberdeen Global - Emerging Markets SC	157,480	2.000,00	12,70	14,81	2.332,28	0,00	332,28	332,28	16,61%	21,36%
LU0254364663	CS EF (Lux) Global Prestige R USD	197,147	2.000,00	10,14	11,03	2.174,53	0,00	174,53	174,53	8,73%	19,92%
LU0132414144	Aberdeen Select Em. Markets Bond Fund A2	69,107	2.000,00	28,94	30,15	2.083,56	0,00	83,56	83,56	4,18%	19,08%
LU0378449770	ComStage ETF Nasdaq-100 ®	94,494	2.000,00	21,17	20,66	1.952,24	0,00	-47,76	-47,76	-2,39%	17,88%

**Aktuelle Depotperformance** 10.000,00 10.918,30 0,00 918,32 918,32 9,18%



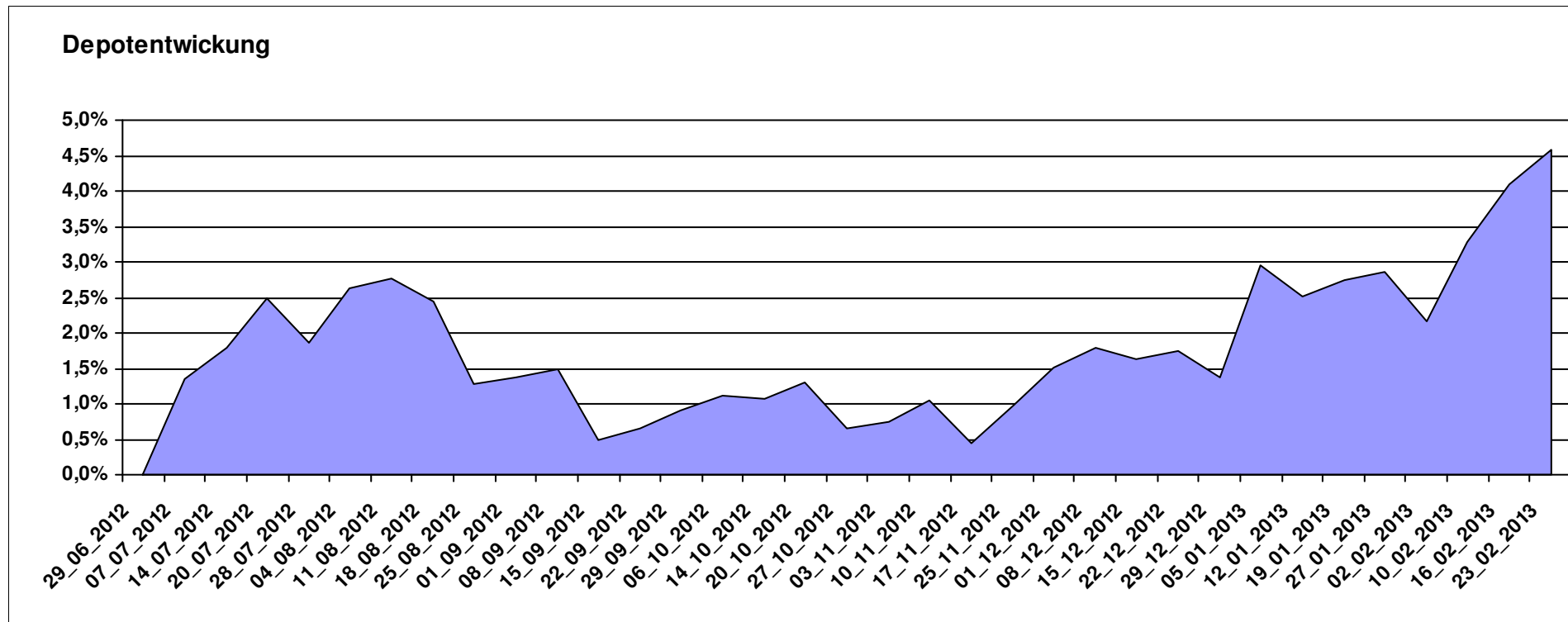
# Aktuelle Depotübersicht

Letzter festgestellter Kurs vom: 23.02.2013

Bericht erstellt am: 23.02.2013 07:31:38

Hasenhirn		Teilnehmer									
WKN	Wertpapier Name	Stück	Bestand Einstandspreis	MW	letztter Kurs	Aktuell Depotwert	Div.	Gewinn/Verlust Kurs	Summe	v.H	Portfolio
LU0260870661	Templeton Global Total Return Fund A	100,200	2.000,00	19,96	21,84	2.188,38	0,00	188,38	188,38	9,42%	20,93%
BE0170241062	KBC Equity Fund Food & Personal Products	1,844	2.000,00	1084,40	1136,21	2.095,56	0,00	95,56	95,56	4,78%	20,04%
LU0246569775	AW Stocks Alpha Plus OP	47,270	2.000,00	42,31	44,09	2.084,14	0,00	84,14	84,14	4,21%	19,93%
LU0411704413	BSF - BlackRock European Absolute Return Fund	16,981	2.000,00	117,78	121,53	2.063,68	0,00	63,68	63,68	3,18%	19,73%
DE0009792218	WAVE-AKTIV	63,622	2.000,00	31,44	31,84	2.025,72	0,00	25,72	25,72	1,29%	19,37%

**Aktuelle Depotperformance** 10.000,00 10.457,48 0,00 457,47 457,47 4,57%



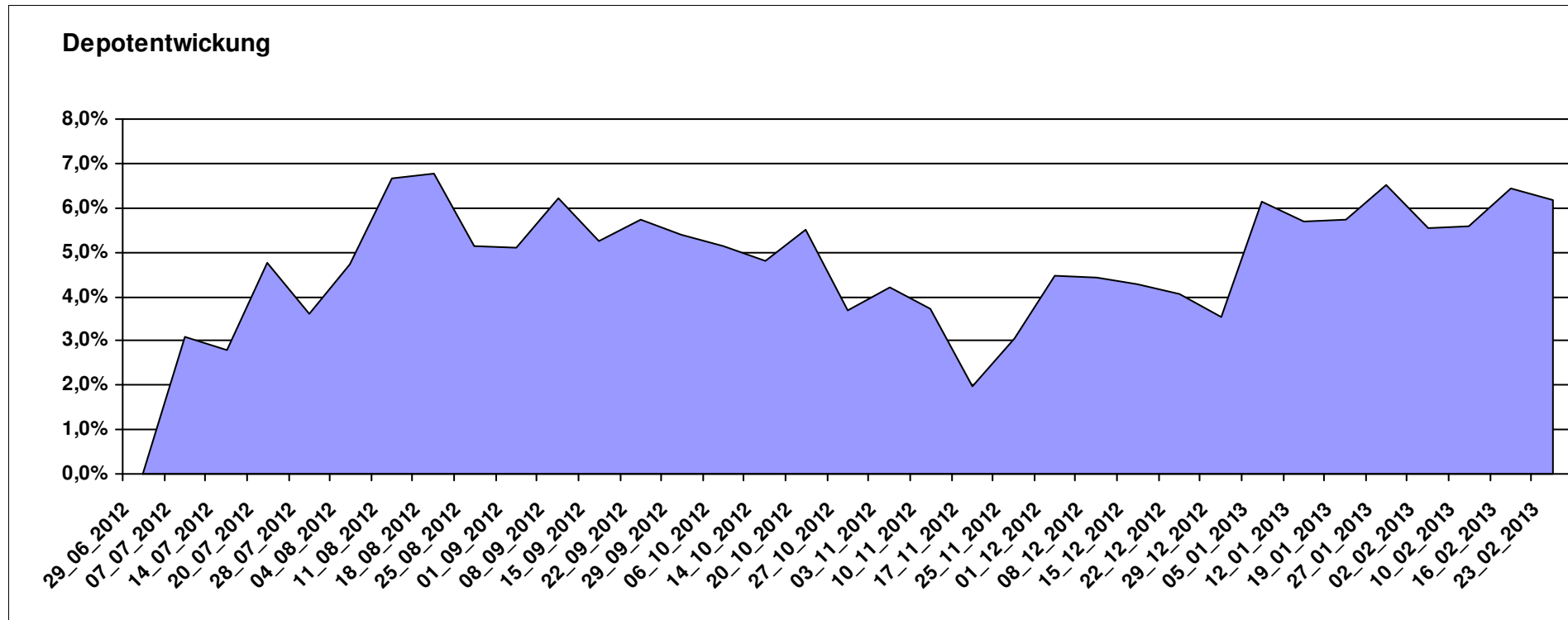
# Aktuelle Depotübersicht

Letzter festgestellter Kurs vom: 23.02.2013

Bericht erstellt am: 23.02.2013 07:31:38

Hugolee		Teilnehmer									
WKN	Wertpapier Name	Stück	Bestand Einstandspreis	MW	Aktuell letzter Kurs	Depotwert	Div.	Gewinn/Verlust Kurs	Summe	v.H	Portfolio
LU0292105359	db x-trackers STOXX 600 FOOD & BEVERAGE	28,547	2.000,00	70,06	79,88	2.280,33	0,00	280,33	280,33	14,02%	21,48%
DE0008490897	DWS US GROWTH	24,432	2.000,00	81,86	88,45	2.161,01	0,00	161,01	161,01	8,05%	20,35%
DE0009848119	DWS Top Dividende	24,414	2.000,00	81,92	87,90	2.145,95	0,00	145,95	145,95	7,30%	20,21%
FR0010135103	Carmignac Patrimoine A	3,686	2.000,00	542,57	554,08	2.042,42	0,00	42,42	42,42	2,12%	19,24%
LU0292101796	db x-trackers DJ STOXX 600 OIL+GAS 1C	31,586	2.000,00	63,32	62,92	1.987,37	0,00	-12,63	-12,63	-0,63%	18,72%

**Aktuelle Depotperformance** 10.000,00 10.617,08 0,00 617,07 617,07 6,17%



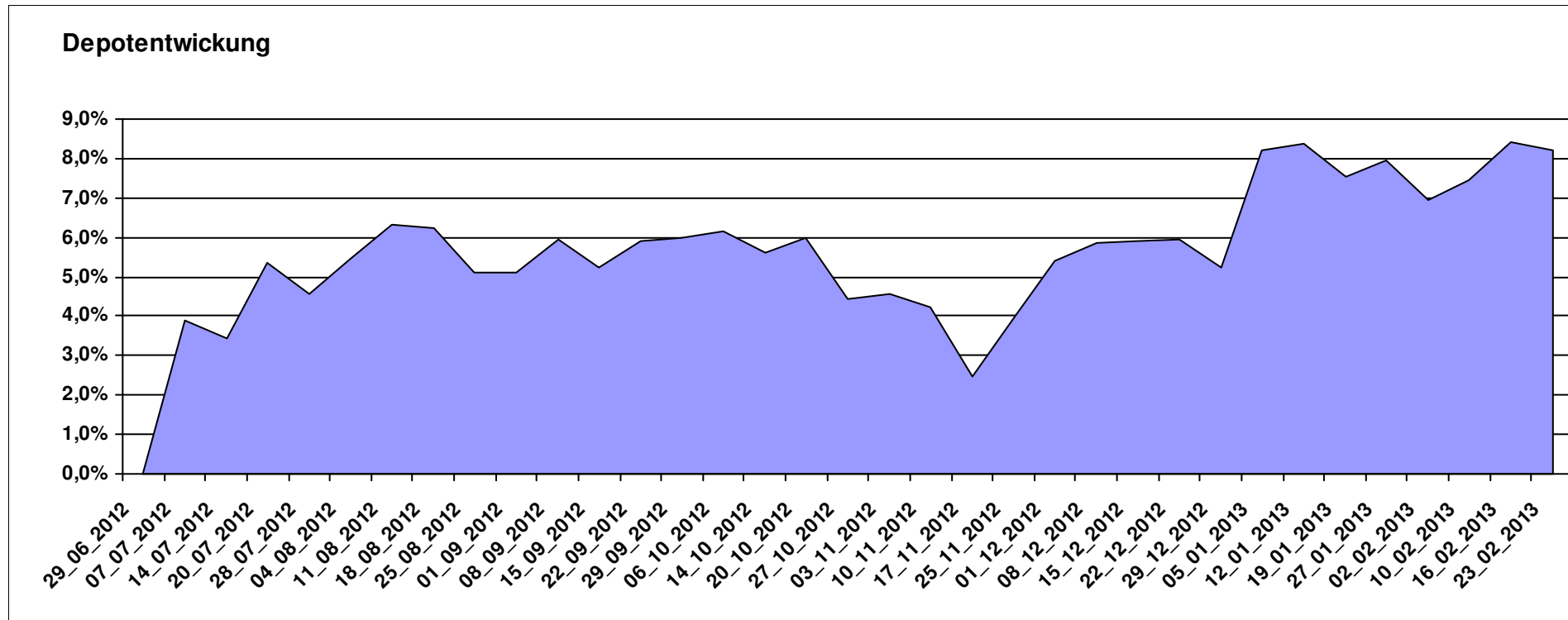
# Aktuelle Depotübersicht

Letzter festgestellter Kurs vom: 23.02.2013

Bericht erstellt am: 23.02.2013 07:31:38

klaus-behmer		Teilnehmer										
WKN	Wertpapier Name	Stück	Bestand Einstandspreis	MW	Aktuell letzter Kurs	Depotwert	Div.	Gewinn/Verlust Kurs	Summe	v.H	Portfolio	
JE000A0MKQK7	ETF Portfolio Global	198,216	2.000,00	10,09	11,16	2.212,09	0,00	212,09	212,09	10,60%	20,45%	
LU0245997951	Aviva Investors Global REIT	20,089	2.000,00	99,56	108,60	2.181,64	0,00	181,64	181,64	9,08%	20,17%	
LU0039499404	Allianz PIMCO Pfandbrieffonds AT	16,547	2.000,00	120,87	130,76	2.163,65	0,00	163,65	163,65	8,18%	20,00%	
DE0009848119	DWS Top Dividende	24,414	2.000,00	81,92	87,90	2.145,95	0,00	145,95	145,95	7,30%	19,84%	
AT0000746755	ESPA Stock Biotech T	11,676	2.000,00	171,29	181,15	2.115,13	0,00	115,13	115,13	5,76%	19,55%	

**Aktuelle Depotperformance** 10.000,00 10.818,46 0,00 818,45 818,45 8,18%



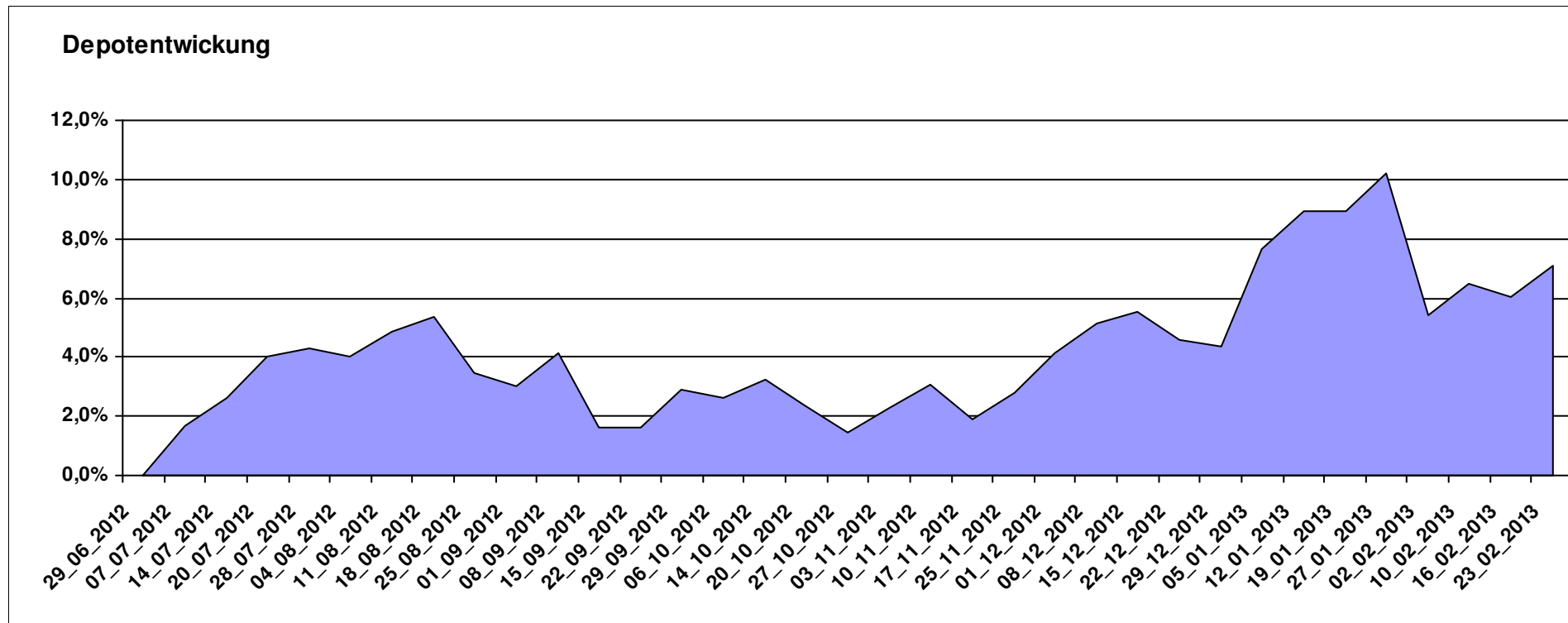
# Aktuelle Depotübersicht

Letzter festgestellter Kurs vom: 23.02.2013

Bericht erstellt am: 23.02.2013 07:31:38

Laser12		Teilnehmer									
WKN	Wertpapier Name	Stück	Bestand Einstandspreis	MW	Aktuell letzter Kurs	Depotwert	Div.	Gewinn/Verlust Kurs	Summe	v.H	Portfolio
LU0213961922	HSBC GIF TURKEY EQUITY I CAP	86,044	2.000,00	23,24	29,37	2.527,10	0,00	527,10	527,10	26,36%	23,59%
LU0035765741	VONTOBEL FUND US VALUE EQUITY B	4,279	2.000,00	467,38	489,45	2.094,44	0,00	94,44	94,44	4,72%	19,55%
LU0130191181	CLARIDEN LEU (LUX) BIOTECHNOLOGY EQUITY FUND IB	12,657	2.000,00	158,01	164,33	2.079,93	0,00	79,93	79,93	4,00%	19,42%
LU0385405567	PICTET-WATER-HP USD	11,888	2.000,00	168,23	173,44	2.061,92	0,00	61,92	61,92	3,10%	19,25%
LU0102000758	PARVEST EQUITY JAPAN SMALL CAP I	0,049	2.000,00	0,00	40021,08	1.948,15	0,00	-51,85	-51,85	-2,59%	18,19%

**Aktuelle Depotperformance** 10.000,00 10.711,54 0,00 711,55 711,55 7,12%



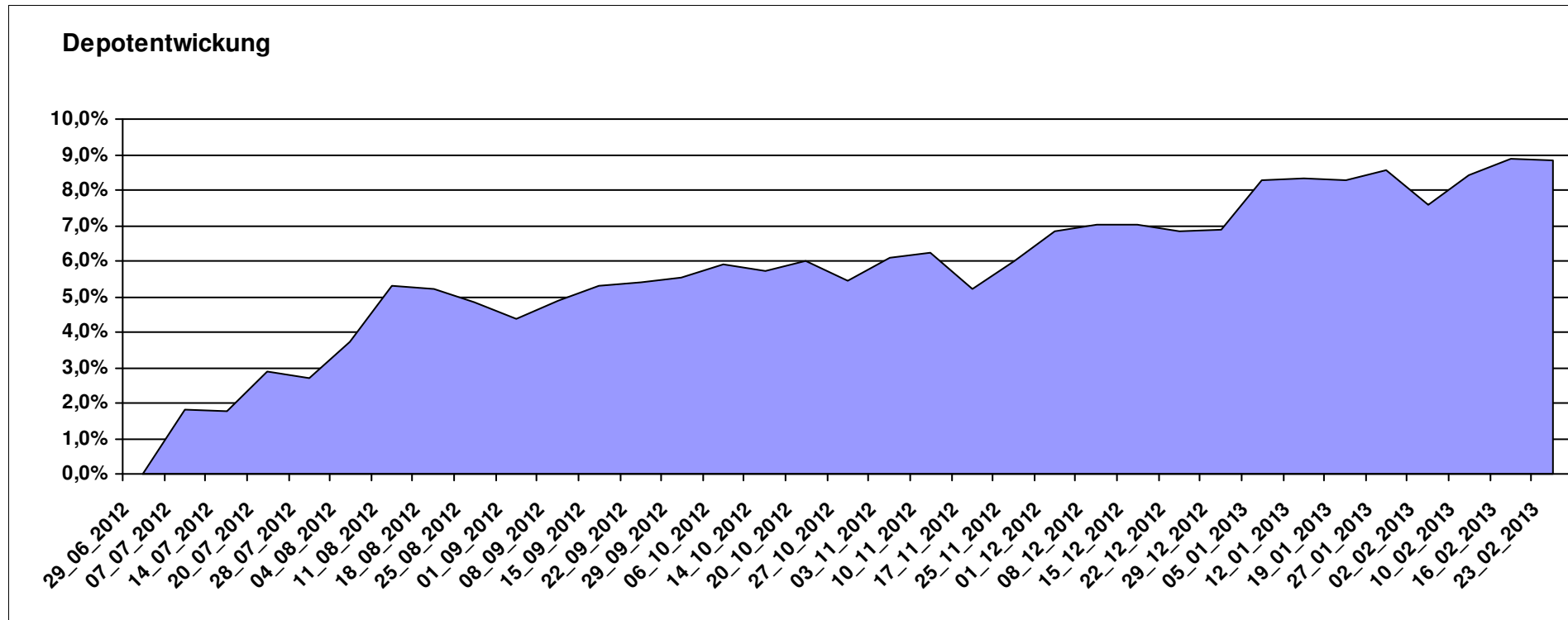
# Aktuelle Depotübersicht

Letzter festgestellter Kurs vom: 23.02.2013

Bericht erstellt am: 23.02.2013 07:31:38

Licuala		Teilnehmer									
WKN	Wertpapier Name	Stück	Bestand Einstandspreis	MW	Aktuell letzter Kurs	Depotwert	Div.	Gewinn/Verlust Kurs	Summe	v.H	Portfolio
DE000A0M8HD2	Frankfurter Aktienfonds für Stiftungen	25,297	2.000,00	79,06	88,75	2.245,13	0,00	245,13	245,13	12,26%	20,63%
LU0260870661	Templeton Global Total Return Fund A	100,200	2.000,00	19,96	21,84	2.188,38	0,00	188,38	188,38	9,42%	20,11%
FR0011079466	Lyxor ETF MSCI All Country World	16,725	2.000,00	119,58	130,74	2.186,65	0,00	186,65	186,65	9,33%	20,09%
LU0401461305	vd Heydt Kersten Invest - Accura AF1 A	30,143	2.000,00	66,35	71,61	2.158,55	0,00	158,55	158,55	7,93%	19,83%
LU0432616737	Invesco Balanced-Risk Allocation	146,951	2.000,00	13,61	14,32	2.104,34	0,00	104,34	104,34	5,22%	19,34%

**Aktuelle Depotperformance** 10.000,00 10.883,05 0,00 883,05 883,05 8,83%



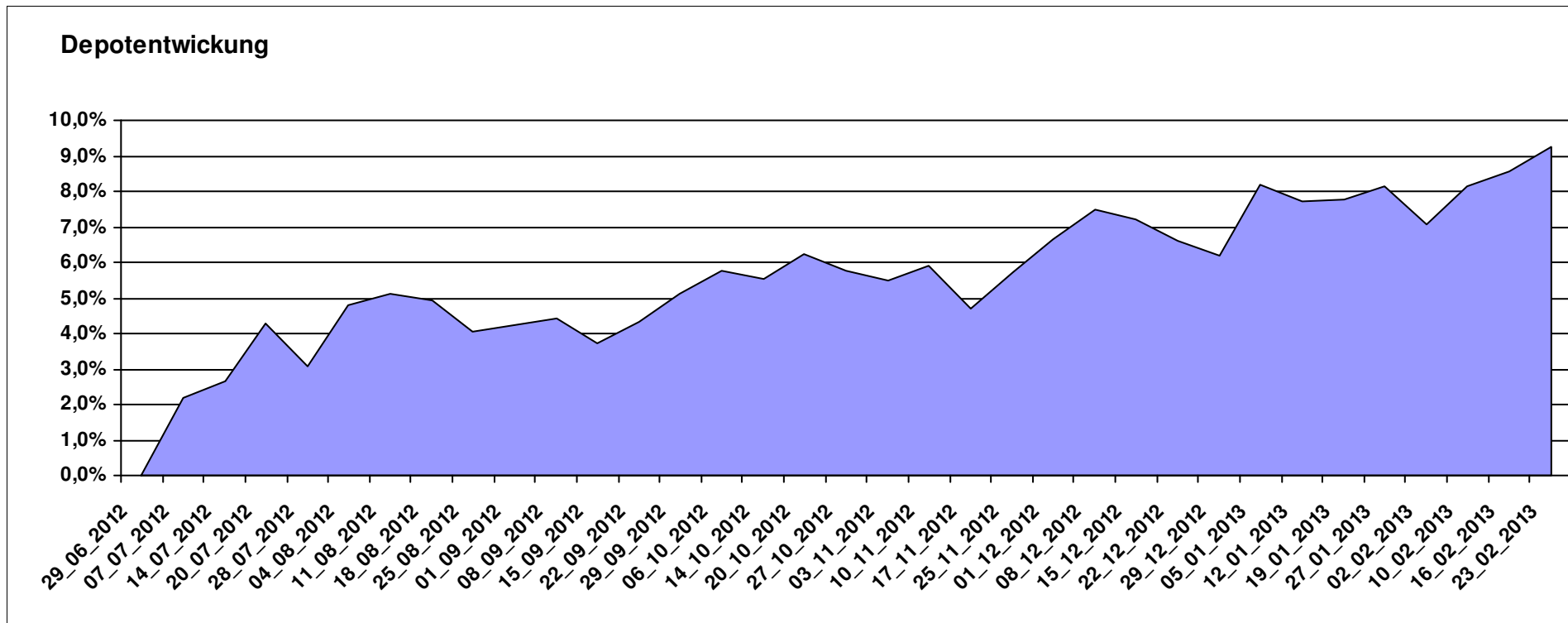
# Aktuelle Depotübersicht

Letzter festgestellter Kurs vom: 23.02.2013

Bericht erstellt am: 23.02.2013 07:31:38

Limit		Teilnehmer									
WKN	Wertpapier Name	Stück	Bestand Einstandspreis	MW	Aktuell letzter Kurs	Depotwert	Div.	Gewinn/Verlust Kurs	Summe	v.H	Portfolio
LU0592216559	dbx MSCI EM Consumer Staples	417,528	2.000,00	4,79	5,33	2.225,42	0,00	225,42	225,42	11,27%	20,37%
LU0540980223	dbx MSCI World Health Care	175,323	2.000,00	11,41	12,65	2.217,84	0,00	217,84	217,84	10,89%	20,30%
LU0540980066	dbx MSCI World Consumer Staples	128,804	2.000,00	15,53	17,07	2.198,68	0,00	198,68	198,68	9,93%	20,13%
LU0321462953	db x-trackers Emerging Markets Liquid Eurobonds	7,513	2.000,00	266,19	290,77	2.184,68	0,00	184,68	184,68	9,23%	20,00%
LU0478205379	dbx € Liquid Corporate 100	15,358	2.000,00	130,23	136,59	2.097,72	0,00	97,72	97,72	4,89%	19,20%

**Aktuelle Depotperformance** 10.000,00 10.924,34 0,00 924,34 924,34 9,24%



# Aktuelle Depotübersicht

Letzter festgestellter Kurs vom: 23.02.2013

Bericht erstellt am: 23.02.2013 07:31:38

Luxor		Teilnehmer									
WKN	Wertpapier Name	Stück	Bestand Einstandspreis	MW	Aktuell letzter Kurs	Depotwert	Div.	Gewinn/Verlust Kurs	Summe	v.H	Portfolio
LU0069514817	LiLux Convert	12,538	2.000,00	159,51	195,12	2.446,49	0,00	446,49	446,49	22,32%	21,82%
LU0264925131	Sparinvest SICAV Global SC Value EUR R	22,941	2.000,00	87,18	98,94	2.269,79	0,00	269,79	269,79	13,49%	20,25%
AT0000831425	ZZ 2	7,136	2.000,00	280,27	313,73	2.238,77	0,00	238,77	238,77	11,94%	19,97%
IE00B48X4842	SPDR® MSCI Emerging Markets SC	40,609	2.000,00	49,25	52,52	2.132,79	0,00	132,79	132,79	6,64%	19,03%
IE00B3YLT666	SPDR MSCI ACWI IMI ETF (EUR)	35,317	2.000,00	56,63	60,09	2.122,20	0,00	122,20	122,20	6,11%	18,93%

## Aktuelle Depotperformance

10.000,00

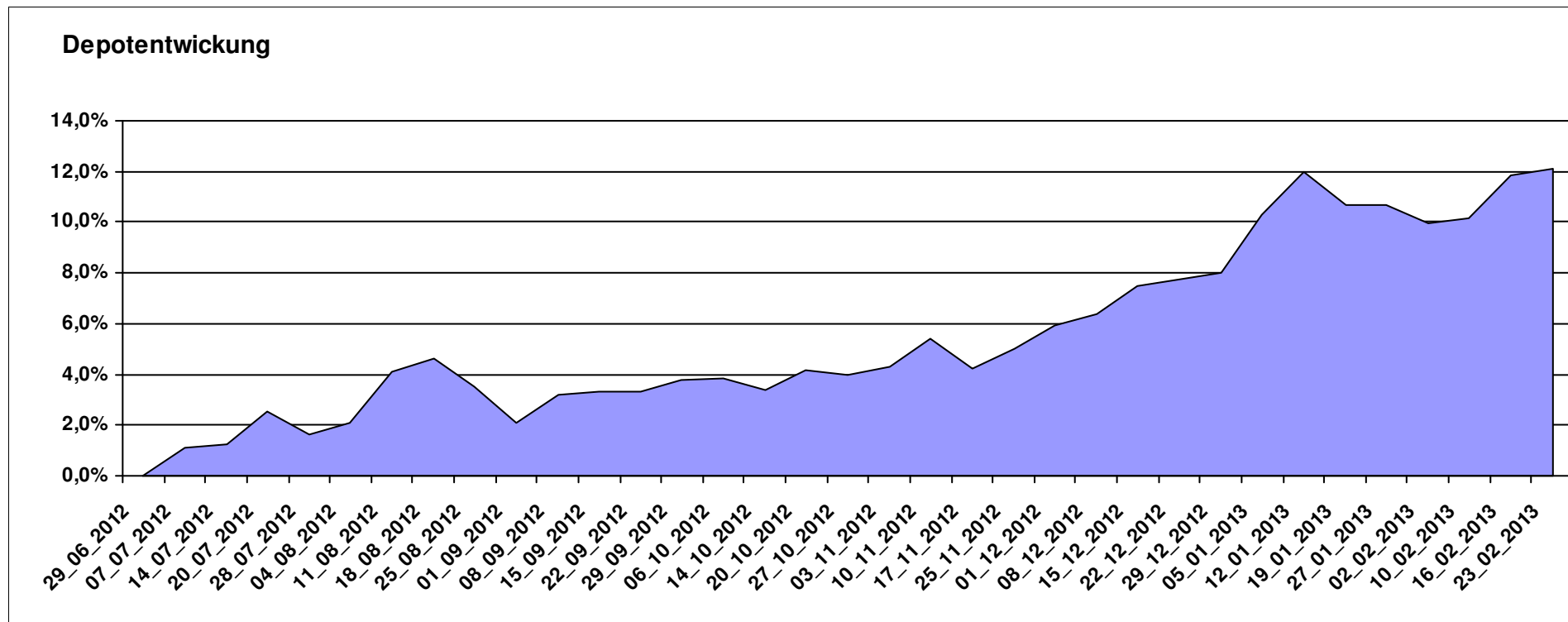
11.210,04

0,00

1.210,04

1.210,04

12,10%



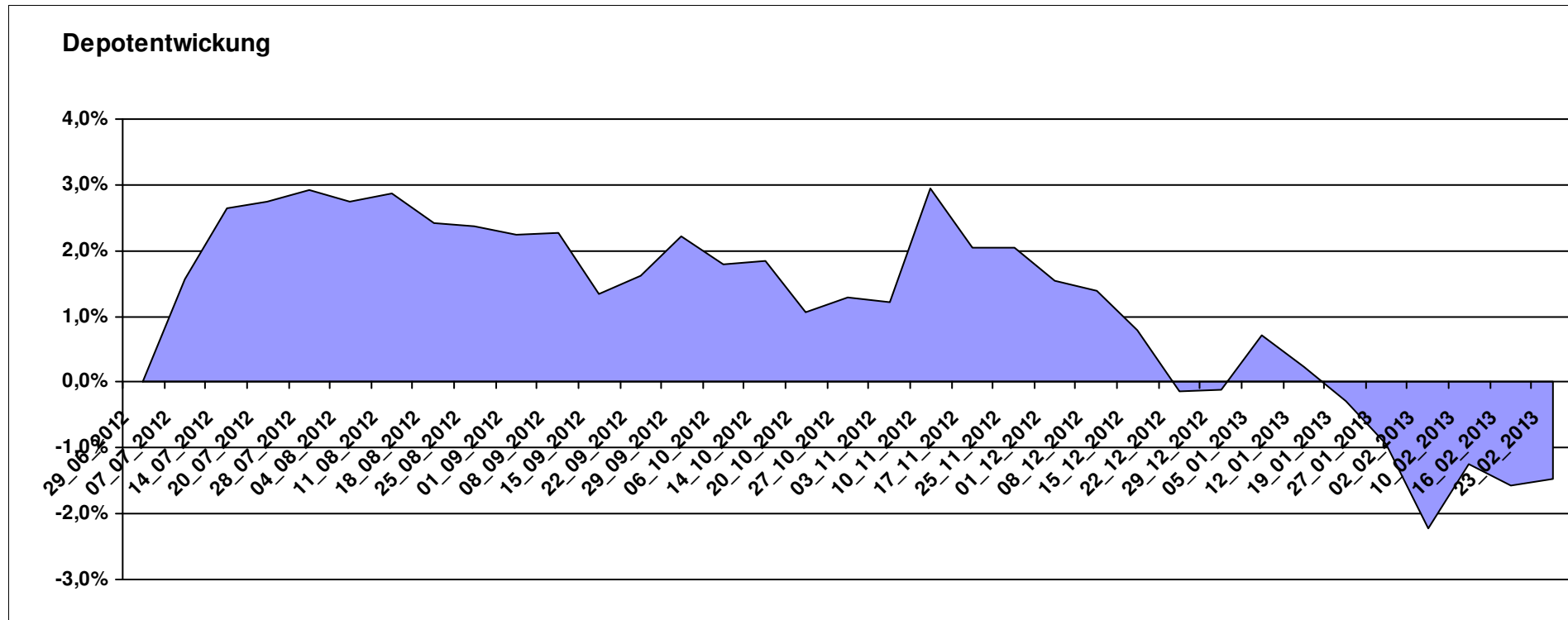
# Aktuelle Depotübersicht

Letzter festgestellter Kurs vom: 23.02.2013

Bericht erstellt am: 23.02.2013 07:31:38

maddin711		Teilnehmer									
WKN	Wertpapier Name	Stück	Bestand Einstandspreis	MW	Aktuell letzter Kurs	Depotwert	Div.	Gewinn/Verlust Kurs	Summe	v.H	Portfolio
FR0010135103	Carmignac Patrimoine A	3,686	2.000,00	542,57	554,08	2.042,42	0,00	42,42	42,42	2,12%	20,73%
LU0255797556	PICTET-ASIAN LOCAL CURRENCY DEBT-P	17,123	2.000,00	116,80	117,39	2.010,10	0,00	10,10	10,10	0,51%	20,40%
LU0035738771	VONTOBEL FUND SWISS FRANC BOND B	10,560	2.000,00	189,39	187,43	1.979,26	0,00	-20,74	-20,74	-1,04%	20,09%
AT0000820386	Schoellerbank Euro Alternativ (T)	13,788	2.000,00	145,05	139,98	1.930,09	0,00	-69,91	-69,91	-3,50%	19,59%
DE000A0N62G0	ETFS Metal Sec. DT.ZT07/Und.Gold/Unze/999/	16,202	2.000,00	123,44	116,78	1.892,09	0,00	-107,91	-107,91	-5,40%	19,20%

**Aktuelle Depotperformance** 10.000,00 9.853,96 0,00 -146,03 -146,03 -1,46%



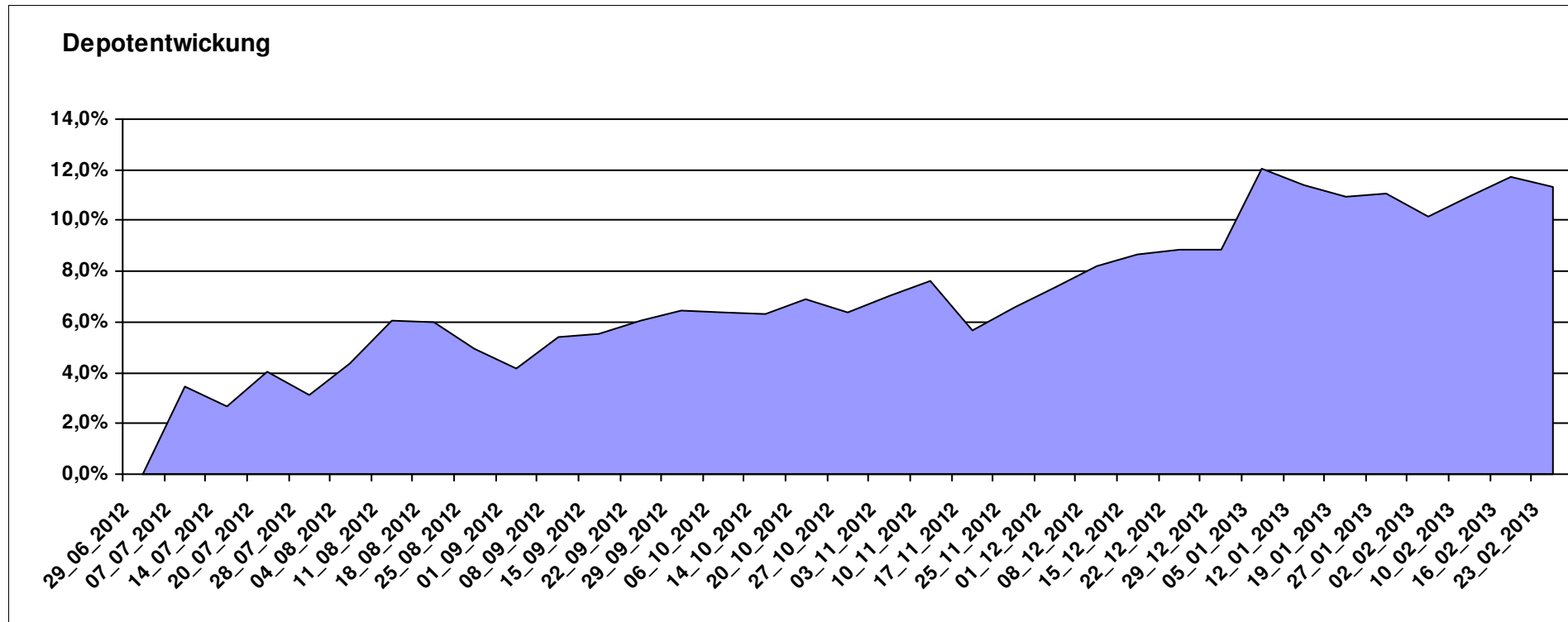
# Aktuelle Depotübersicht

Letzter festgestellter Kurs vom: 23.02.2013

Bericht erstellt am: 23.02.2013 07:31:38

Marcise		Teilnehmer									
WKN	Wertpapier Name	Stück	Bestand Einstandspreis	MW	letzte Kurs	Aktuell Depotwert	Div.	Gewinn/Verlust Kurs	Summe	v.H	Portfolio
LU0278937759	Aberdeen Global - Emerging Markets SC	157,480	2.000,00	12,70	14,81	2.332,28	0,00	332,28	332,28	16,61%	20,95%
GB0030190366	First State Global Emerging Markets	312,012	2.000,00	6,41	7,19	2.243,37	0,00	243,37	243,37	12,17%	20,15%
JE000A0MKQK7	ETF Portfolio Global	198,216	2.000,00	10,09	11,16	2.212,09	0,00	212,09	212,09	10,60%	19,87%
3B00B1VMCY93	M&G OPTIMAL INCOME FUND	130,463	2.000,00	15,33	16,70	2.178,73	0,00	178,73	178,73	8,94%	19,57%
FR0010148981	Carmignac Investissement A	2,416	2.000,00	827,95	896,24	2.164,97	0,00	164,97	164,97	8,25%	19,45%

**Aktuelle Depotperformance** 10.000,00 11.131,44 0,00 1.131,45 1.131,45 11,31%



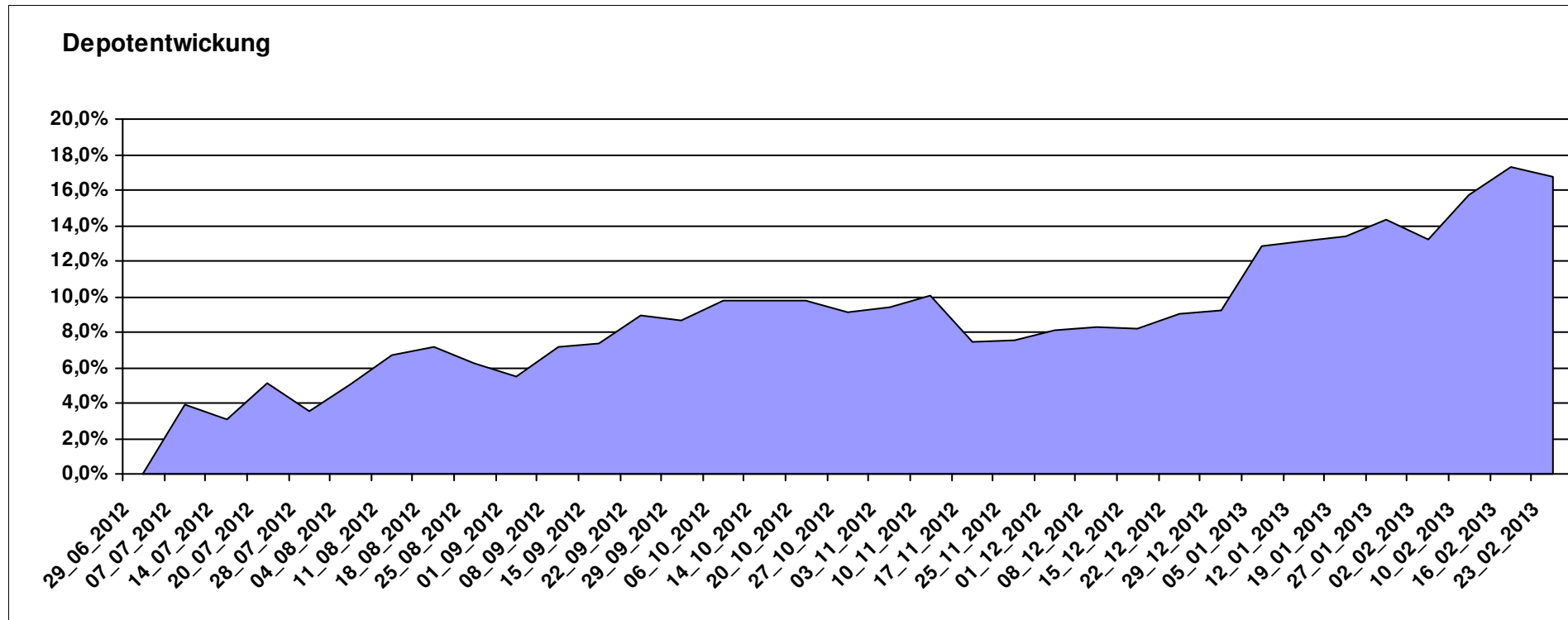
# Aktuelle Depotübersicht

Letzter festgestellter Kurs vom: 23.02.2013

Bericht erstellt am: 23.02.2013 07:31:38

Molari		Teilnehmer									
WKN	Wertpapier Name	Stück	Bestand Einstandspreis	MW	Aktuell letzter Kurs	Depotwert	Div.	Gewinn/Verlust Kurs	Summe	v.H	Portfolio
LU0158078906	Amundi Funds Thailand - AU	23,275	2.000,00	85,93	110,96	2.582,57	0,00	582,57	582,57	29,13%	22,13%
LU0390137973	Templeton Frontier Markets	132,626	2.000,00	15,08	17,74	2.352,79	0,00	352,79	352,79	17,64%	20,16%
LU0306632414	SLI Global SICAV European SC	183,318	2.000,00	10,91	12,80	2.346,47	0,00	346,47	346,47	17,32%	20,11%
LU0407232692	Nestor Afrika Fonds B	18,374	2.000,00	108,85	122,31	2.247,31	0,00	247,31	247,31	12,37%	19,26%
GB0030932676	M&G Global Basic	87,108	2.000,00	22,96	24,58	2.141,11	0,00	141,11	141,11	7,06%	18,35%

**Aktuelle Depotperformance** 10.000,00 11.670,25 0,00 1.670,25 1.670,25 16,70%



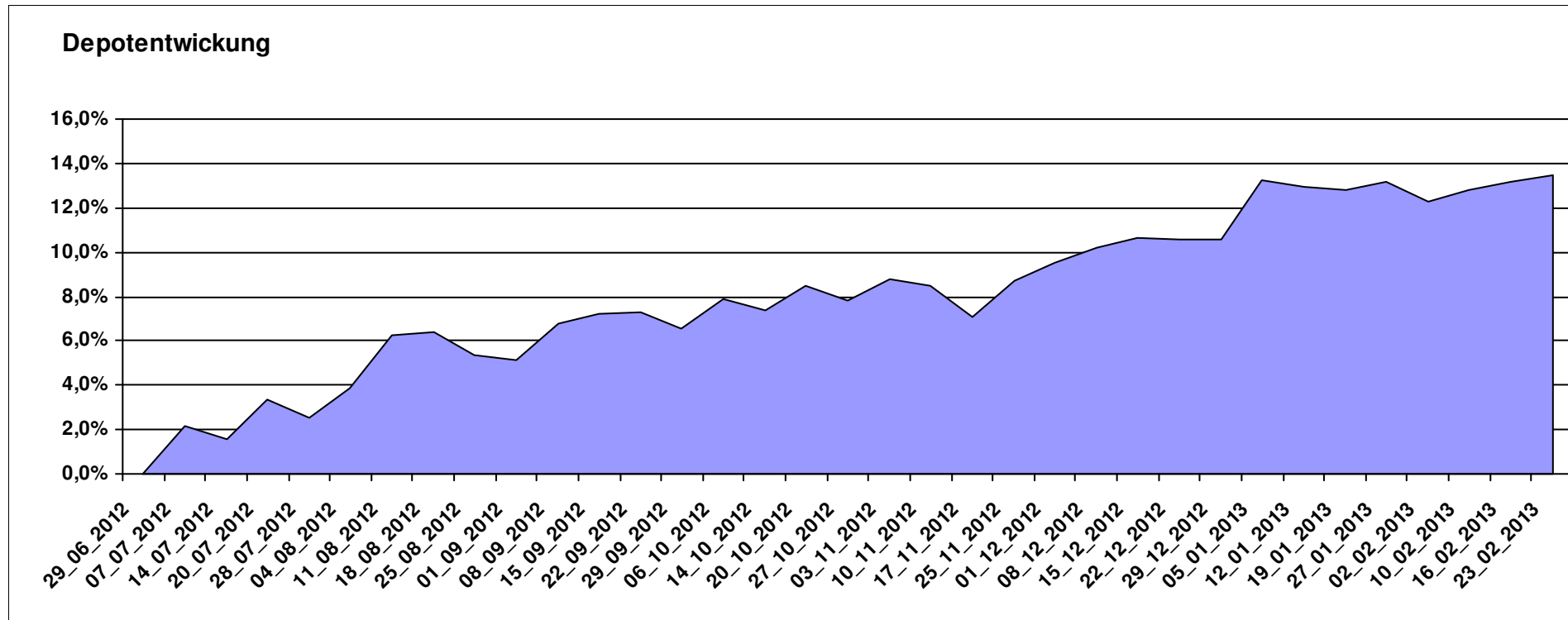
# Aktuelle Depotübersicht

Letzter festgestellter Kurs vom: 23.02.2013

Bericht erstellt am: 23.02.2013 07:31:38

OliverMarc		Teilnehmer									
WKN	Wertpapier Name	Stück	Bestand Einstandspreis	MW	Aktuell letzter Kurs	Depotwert	Div.	Gewinn/Verlust Kurs	Summe	v.H	Portfolio
LU0380865021	db x-trackers DJ EURO STOXX 50	75,586	2.000,00	26,46	31,10	2.350,72	0,00	350,72	350,72	17,54%	20,72%
LU0278937759	Aberdeen Global - Emerging Markets SC	157,480	2.000,00	12,70	14,81	2.332,28	0,00	332,28	332,28	16,61%	20,56%
DE000A0M8HD2	Frankfurter Aktienfonds für Stiftungen	25,297	2.000,00	79,06	88,75	2.245,13	0,00	245,13	245,13	12,26%	19,79%
LU0323578657	FvS Multiple Opportunities R	12,950	2.000,00	154,44	172,03	2.227,79	0,00	227,79	227,79	11,39%	19,64%
LU0260870661	Templeton Global Total Return Fund A	100,200	2.000,00	19,96	21,84	2.188,38	0,00	188,38	188,38	9,42%	19,29%

**Aktuelle Depotperformance** 10.000,00 11.344,30 0,00 1.344,30 1.344,30 13,44%



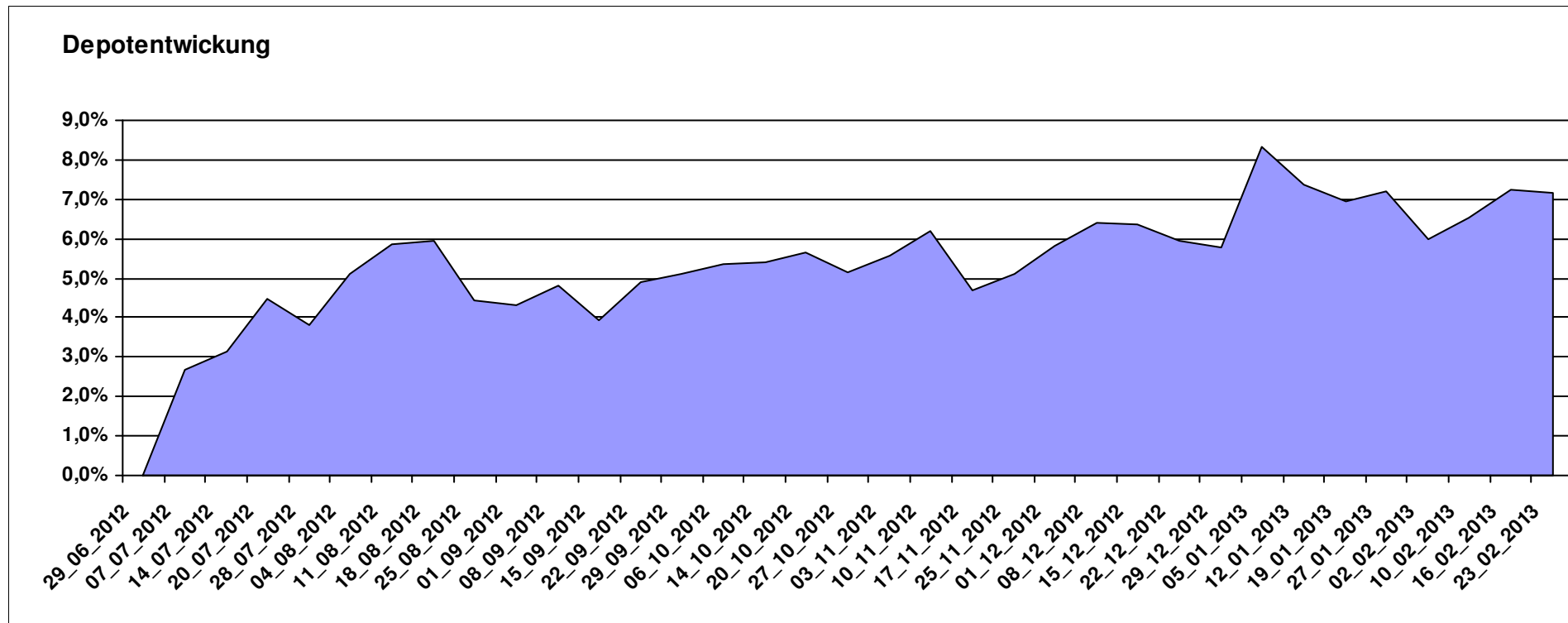
# Aktuelle Depotübersicht

Letzter festgestellter Kurs vom: 23.02.2013

Bericht erstellt am: 23.02.2013 07:31:38

Padua		Teilnehmer									
WKN	Wertpapier Name	Stück	Bestand Einstandspreis	MW	Aktuell letzter Kurs	Depotwert	Div.	Gewinn/Verlust Kurs	Summe	v.H	Portfolio
LU0278937759	Aberdeen Global - Emerging Markets SC	157,480	2.000,00	12,70	14,81	2.332,28	0,00	332,28	332,28	16,61%	21,76%
3B00B1VMCY93	M&G OPTIMAL INCOME FUND	130,463	2.000,00	15,33	16,70	2.178,73	0,00	178,73	178,73	8,94%	20,33%
LU0119620416	Morgan Stanley Global Brands	35,663	2.000,00	56,08	59,97	2.138,73	0,00	138,73	138,73	6,94%	19,96%
LU0505784701	Aberdeen Global - World Resources Equity	1,050	2.000,00	1905,35	1948,95	2.045,76	0,00	45,76	45,76	2,29%	19,09%
LU0274939478	Aviva Investors - Emerging Markets Bond Fund A	224,468	2.000,00	8,91	9,01	2.022,26	0,00	22,26	22,26	1,11%	18,87%

**Aktuelle Depotperformance** 10.000,00 10.717,76 0,00 717,77 717,77 7,18%



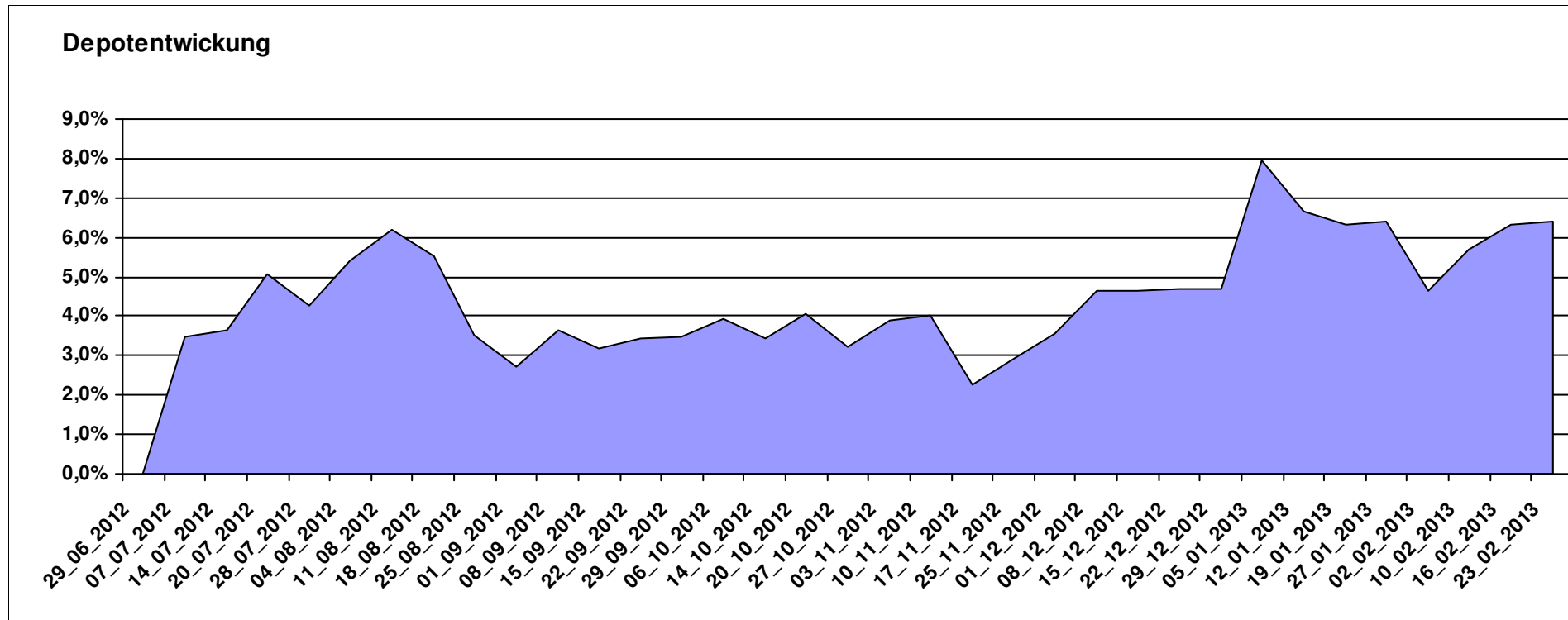
# Aktuelle Depotübersicht

Letzter festgestellter Kurs vom: 23.02.2013

Bericht erstellt am: 23.02.2013 07:31:38

Physiker		Teilnehmer									
WKN	Wertpapier Name	Stück	Bestand Einstandspreis	MW	letzter Kurs	Aktuell Depotwert	Div.	Gewinn/Verlust Kurs	Summe	v.H	Portfolio
GB00B39R2S49	M&G Global Dividend Fund A	135,837	2.000,00	14,72	16,29	2.212,79	0,00	212,79	212,79	10,64%	20,79%
LU0132412106	Aberdeen - Emerging Market EQ FUND A2	41,728	2.000,00	47,93	52,80	2.203,21	0,00	203,21	203,21	10,16%	20,70%
DK0016259260	ISI Latin America Equities	73,519	2.000,00	27,20	28,56	2.099,71	0,00	99,71	99,71	4,99%	19,73%
LU0132414144	Aberdeen Select Em. Markets Bond Fund A2	69,107	2.000,00	28,94	30,15	2.083,56	0,00	83,56	83,56	4,18%	19,58%
FR0010135103	Carmignac Patrimoine A	3,686	2.000,00	542,57	554,08	2.042,42	0,00	42,42	42,42	2,12%	19,19%

**Aktuelle Depotperformance** 10.000,00 10.641,69 0,00 641,70 641,70 6,42%



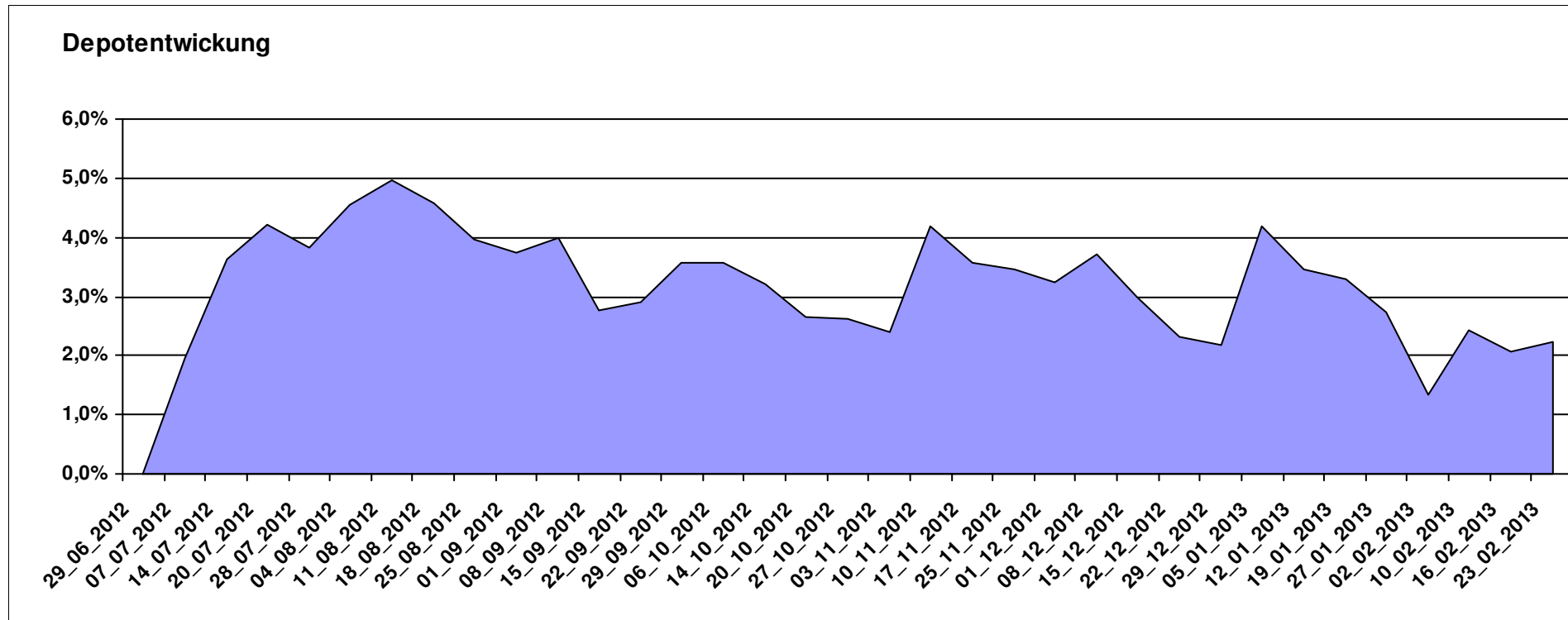
# Aktuelle Depotübersicht

Letzter festgestellter Kurs vom: 23.02.2013

Bericht erstellt am: 23.02.2013 07:31:38

Pimboli		Teilnehmer									
WKN	Wertpapier Name	Stück	Bestand Einstandspreis	MW	Aktuell letzter Kurs	Depotwert	Div.	Gewinn/Verlust Kurs	Summe	v.H	Portfolio
LU0323578657	FvS Multiple Opportunities R	12,950	2.000,00	154,44	172,03	2.227,79	0,00	227,79	227,79	11,39%	21,79%
LU0132414144	Aberdeen Select Em. Markets Bond Fund A2	69,107	2.000,00	28,94	30,15	2.083,56	0,00	83,56	83,56	4,18%	20,38%
LU0592698954	Carmignac Emerging Patrimoine A	18,586	2.000,00	107,61	111,94	2.080,48	0,00	80,48	80,48	4,02%	20,35%
IE00B4K2PZ33	Thames River Global High Yield Fund A	236,394	2.000,00	8,46	8,22	1.943,89	0,00	-56,11	-56,11	-2,81%	19,01%
DE000A1DCTL3	ETC AUF PHYSICAL SWISS GOLD	15,992	2.000,00	125,06	118,02	1.887,41	0,00	-112,59	-112,59	-5,63%	18,46%

**Aktuelle Depotperformance** 10.000,00 10.223,13 0,00 223,14 223,14 2,23%



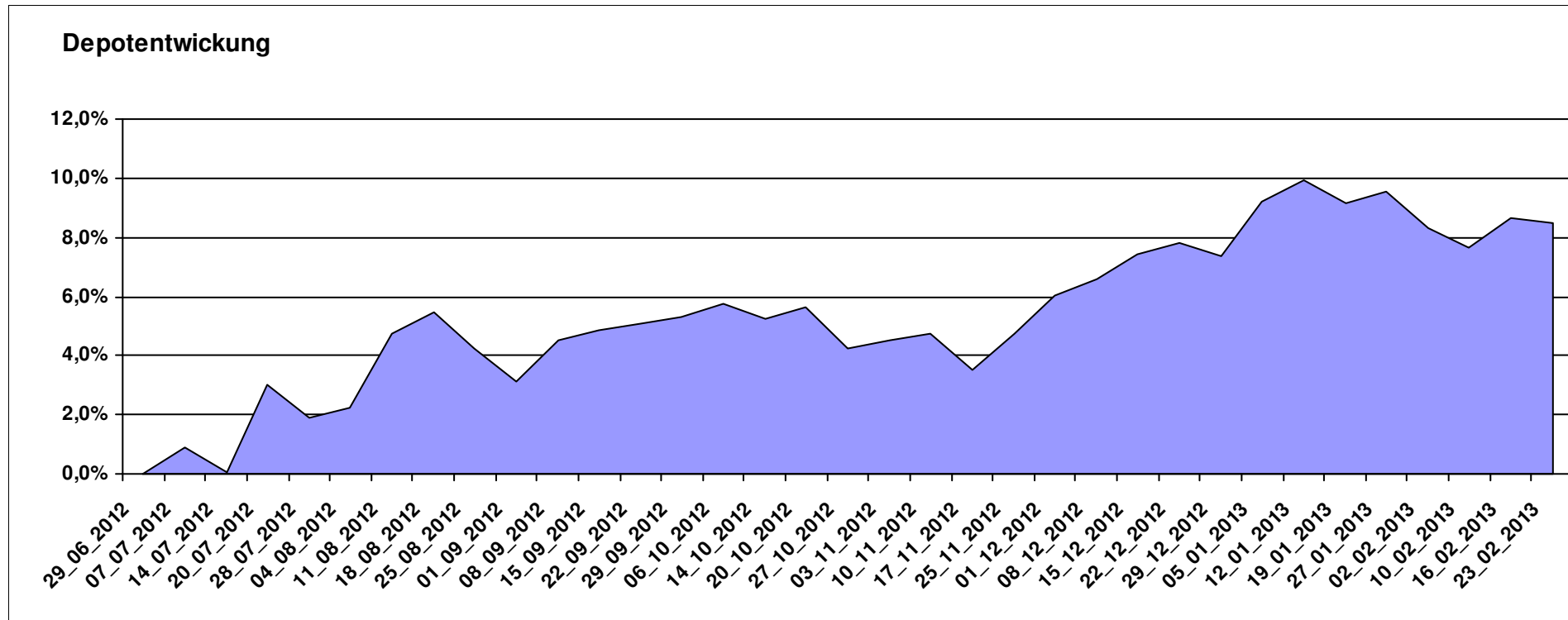
# Aktuelle Depotübersicht

Letzter festgestellter Kurs vom: 23.02.2013

Bericht erstellt am: 23.02.2013 07:31:38

Postguru		Teilnehmer									
WKN	Wertpapier Name	Stück	Bestand Einstandspreis	MW	Aktuell letzter Kurs	Depotwert	Div.	Gewinn/Verlust Kurs	Summe	v.H	Portfolio
LU0650624025	Comstage F.A.Z. Index	139,935	2.000,00	14,29	16,95	2.371,91	0,00	371,91	371,91	18,60%	21,86%
LU0392494646	Comstage MSCI Europe	60,613	2.000,00	33,00	36,74	2.226,94	0,00	226,94	226,94	11,35%	20,53%
LU0635178014	Comstage MSCI Emerging Markets	67,385	2.000,00	29,68	31,52	2.123,99	0,00	123,99	123,99	6,20%	19,58%
LU0392494992	Comstage MSCI North America	68,480	2.000,00	29,21	30,56	2.092,75	0,00	92,75	92,75	4,64%	19,29%
LU0508799334	Comstage Bund Future	15,848	2.000,00	126,20	128,34	2.033,99	0,00	33,99	33,99	1,70%	18,75%

**Aktuelle Depotperformance** 10.000,00 10.849,58 0,00 849,57 849,57 8,50%



# Aktuelle Depotübersicht

Letzter festgestellter Kurs vom: 23.02.2013

Bericht erstellt am: 23.02.2013 07:31:38

PSTVA		Teilnehmer									
WKN	Wertpapier Name	Stück	Bestand Einstandspreis	MW	Aktuell letzter Kurs	Depotwert	Div.	Gewinn/Verlust Kurs	Summe	v.H	Portfolio
LU0231459107	Aberdeen Global Asian Smaller Comp. Fund A2	67,761	2.000,00	29,52	35,06	2.375,69	0,00	375,69	375,69	18,78%	20,96%
LU0278527428	Nordea-1 Nordic Eq SC BP	186,567	2.000,00	10,72	12,51	2.333,96	0,00	333,96	333,96	16,70%	20,59%
GB0030190366	First State Global Emerging Markets	312,012	2.000,00	6,41	7,19	2.243,37	0,00	243,37	243,37	12,17%	19,79%
LU0011850392	BGF Emerging Europe A2 EUR	23,565	2.000,00	84,87	94,10	2.217,51	0,00	217,51	217,51	10,88%	19,56%
LU0360863863	ARERO	15,181	2.000,00	131,74	142,54	2.163,96	0,00	163,96	163,96	8,20%	19,09%

## Aktuelle Depotperformance

10.000,00

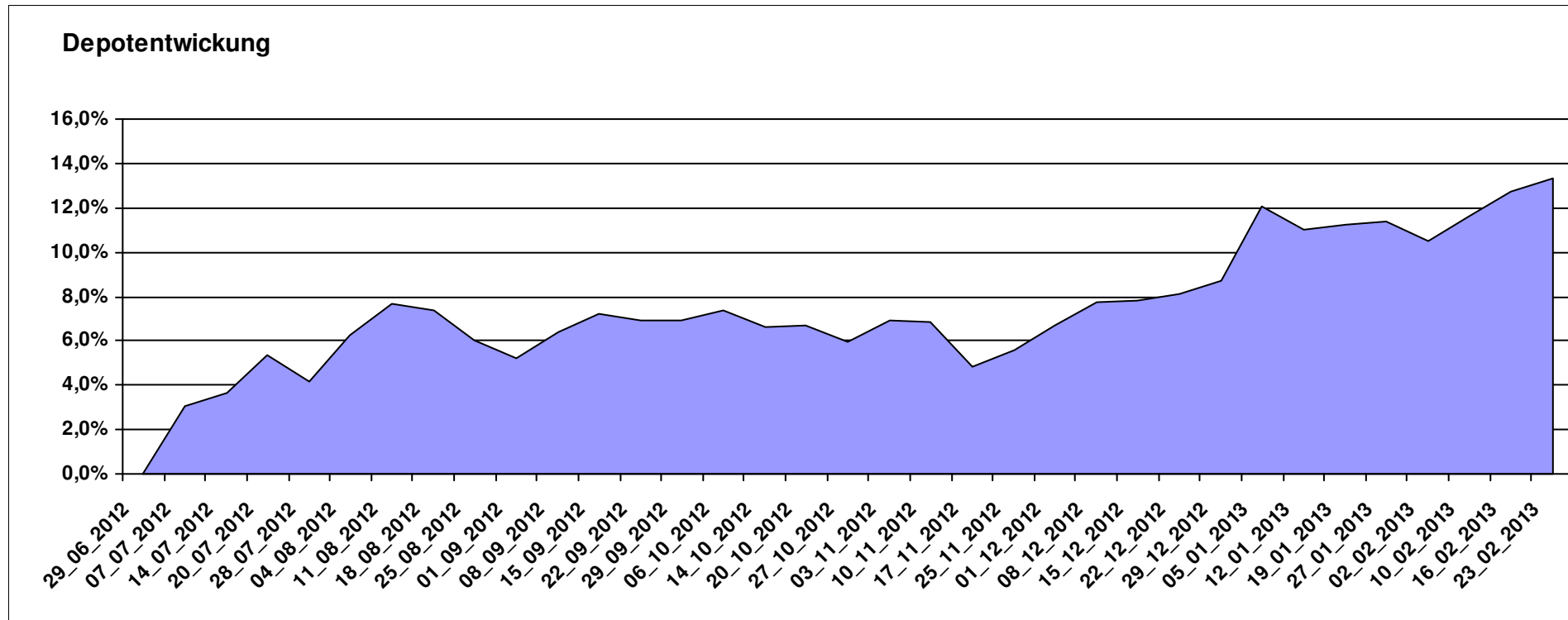
11.334,49

0,00

1.334,49

1.334,49

13,34%



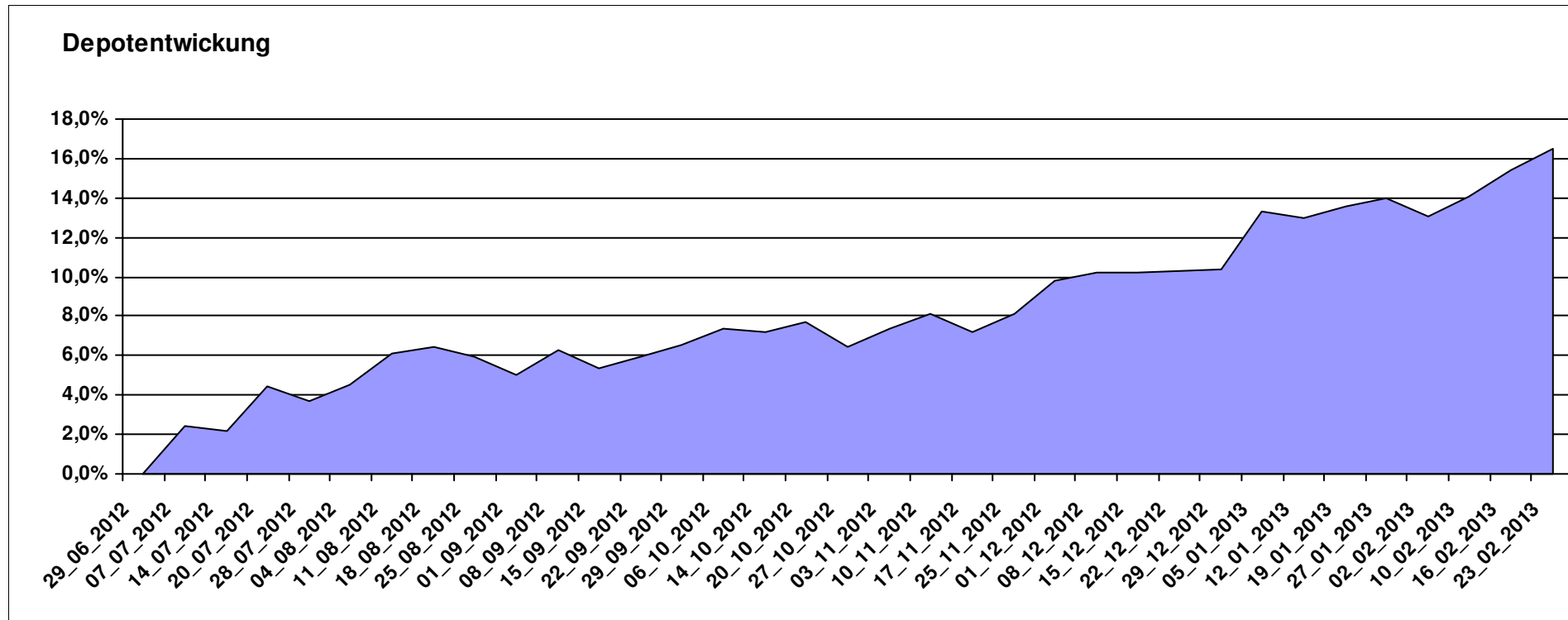
# Aktuelle Depotübersicht

Letzter festgestellter Kurs vom: 23.02.2013

Bericht erstellt am: 23.02.2013 07:31:38

RichyRich		Teilnehmer									
WKN	Wertpapier Name	Stück	Bestand Einstandspreis	MW	Aktuell letzter Kurs	Depotwert	Div.	Gewinn/Verlust Kurs	Summe	v.H	Portfolio
LU0348798009	Allianz RCM Thailand	5,420	2.000,00	369,02	527,58	2.859,34	0,00	859,34	859,34	42,97%	24,55%
LU0254360752	CS Equity Fund (Lux) Global Prestige B	127,714	2.000,00	15,66	18,12	2.314,18	0,00	314,18	314,18	15,71%	19,87%
LU0323578657	FvS Multiple Opportunities R	12,950	2.000,00	154,44	172,03	2.227,79	0,00	227,79	227,79	11,39%	19,13%
LU0261945553	Fidelity Funds - ASEAN Fund A Acc (USD);	125,467	2.000,00	15,94	17,14	2.150,50	0,00	150,50	150,50	7,52%	18,46%
LU0170990948	Pictet - Global Emerging Debt-HP CHF;	6,919	2.000,00	289,06	302,80	2.095,07	0,00	95,07	95,07	4,75%	17,99%

**Aktuelle Depotperformance** 10.000,00 11.646,88 0,00 1.646,87 1.646,87 16,47%



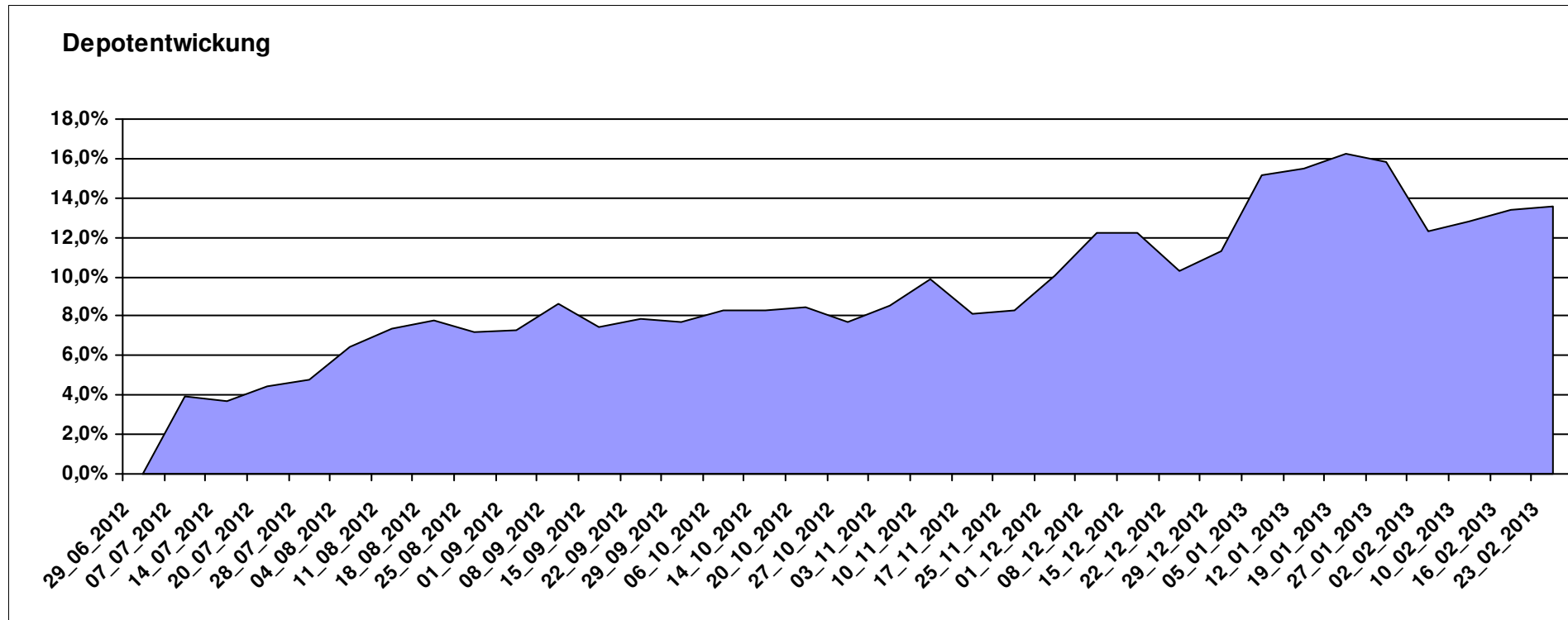
# Aktuelle Depotübersicht

Letzter festgestellter Kurs vom: 23.02.2013

Bericht erstellt am: 23.02.2013 07:31:39

riddler218		Teilnehmer									
WKN	Wertpapier Name	Stück	Bestand Einstandspreis	MW	Aktuell letzter Kurs	Depotwert	Div.	Gewinn/Verlust Kurs	Summe	v.H	Portfolio
LU0209404259	DWS Türkei	10,938	2.000,00	182,85	223,77	2.447,58	0,00	447,58	447,58	22,38%	21,55%
LU0316468478	Schroder Middle East	207,469	2.000,00	9,64	11,40	2.365,15	0,00	365,15	365,15	18,26%	20,83%
LU0278937759	Aberdeen Global - Emerging Markets SC	157,480	2.000,00	12,70	14,81	2.332,28	0,00	332,28	332,28	16,61%	20,54%
DE0009769976	DWS Biotech	26,161	2.000,00	76,45	81,27	2.126,10	0,00	126,10	126,10	6,30%	18,72%
LU0270814014	Schroder Taiwan	208,375	2.000,00	9,60	10,01	2.085,83	0,00	85,83	85,83	4,29%	18,37%

**Aktuelle Depotperformance** 10.000,00 11.356,94 0,00 1.356,93 1.356,93 13,57%



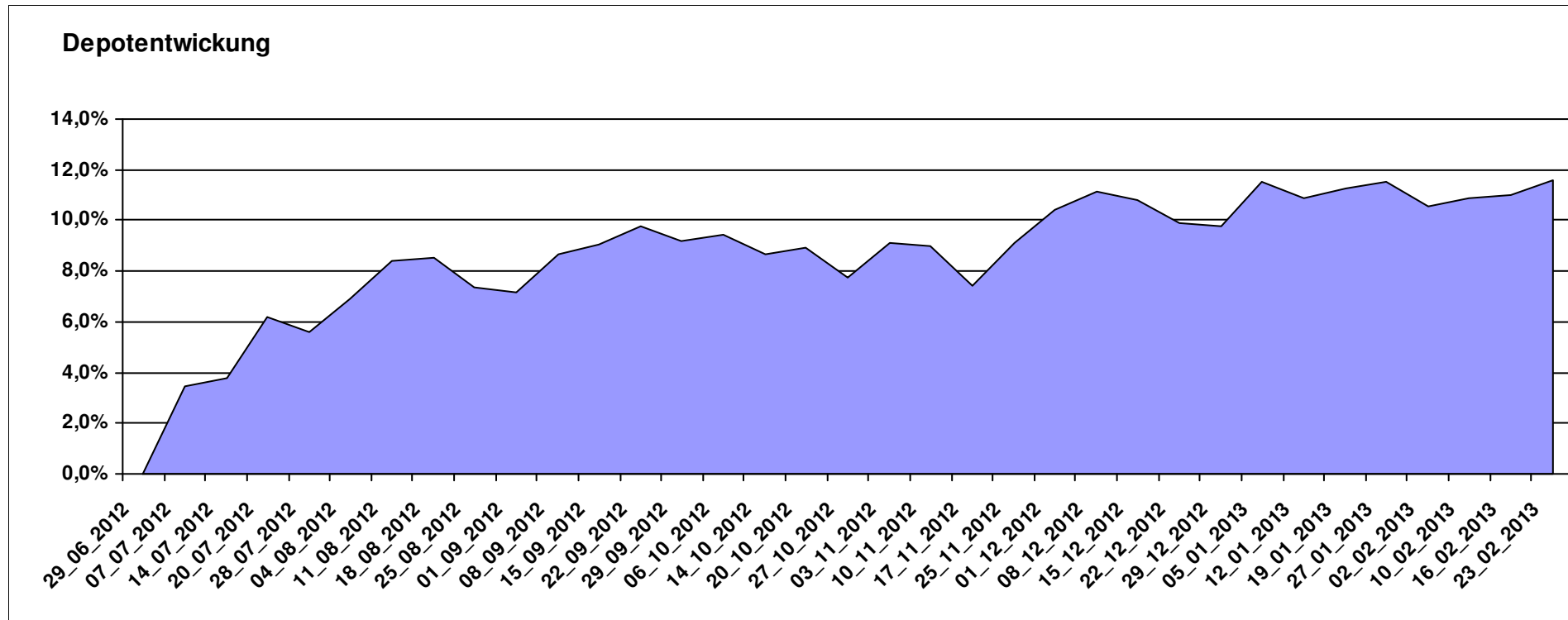
# Aktuelle Depotübersicht

Letzter festgestellter Kurs vom: 23.02.2013

Bericht erstellt am: 23.02.2013 07:31:39

Schildkröte		Teilnehmer									
WKN	Wertpapier Name	Stück	Bestand Einstandspreis	MW	Aktuell letzter Kurs	Depotwert	Div.	Gewinn/Verlust Kurs	Summe	v.H	Portfolio
DE0008490962	DWS Deutschland	19,675	2.000,00	101,65	129,34	2.544,81	0,00	544,81	544,81	27,24%	22,80%
LU0256839274	Allianz RCM Europe Equity Growth	14,496	2.000,00	137,97	164,02	2.377,62	0,00	377,62	377,62	18,88%	21,31%
LU0260870661	Templeton Global Total Return Fund A	100,200	2.000,00	19,96	21,84	2.188,38	0,00	188,38	188,38	9,42%	19,61%
DE0009848119	DWS Top Dividende	24,414	2.000,00	81,92	87,90	2.145,95	0,00	145,95	145,95	7,30%	19,23%
LU0055649056	DWS Gold Plus	1,010	2.000,00	1979,89	1883,63	1.902,76	0,00	-97,24	-97,24	-4,86%	17,05%

**Aktuelle Depotperformance** 10.000,00 11.159,52 0,00 1.159,52 1.159,52 11,60%



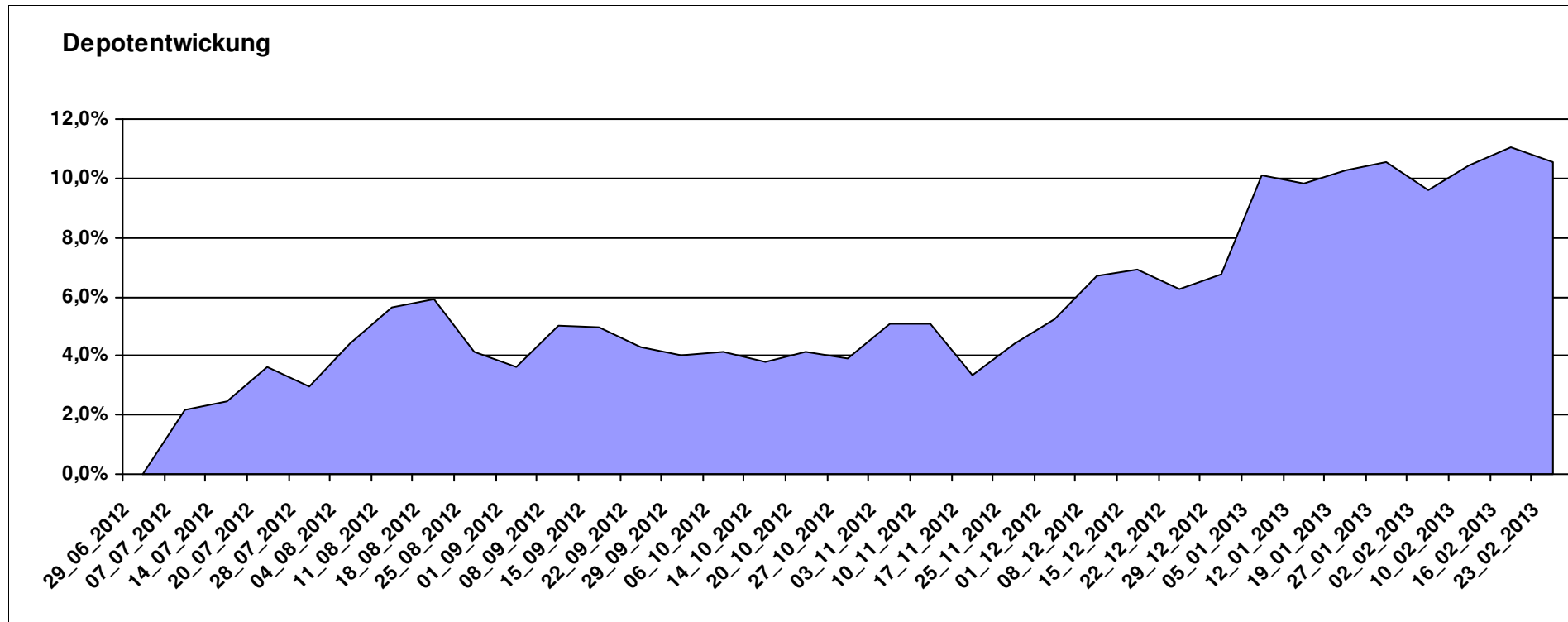
# Aktuelle Depotübersicht

Letzter festgestellter Kurs vom: 23.02.2013

Bericht erstellt am: 23.02.2013 07:31:39

Senna		Teilnehmer									
WKN	Wertpapier Name	Stück	Bestand Einstandspreis	MW	Aktuell letzter Kurs	Depotwert	Div.	Gewinn/Verlust Kurs	Summe	v.H	Portfolio
IE00B0T0FN89	Griffin Ottoman Fund	16,988	2.000,00	117,73	143,35	2.435,23	0,00	435,23	435,23	21,76%	22,03%
GB0033874214	First State Asia Pacific Leaders	454,545	2.000,00	4,40	4,95	2.250,00	0,00	250,00	250,00	12,50%	20,35%
IE0004515239	ENNISMORE EUROPEAN SC	25,050	2.000,00	79,84	86,44	2.165,33	0,00	165,33	165,33	8,27%	19,59%
LU0072463663	BGF Latin American Fund A2 USD	33,523	2.000,00	59,66	62,73	2.102,92	0,00	102,92	102,92	5,15%	19,02%
LU0205193047	Schroder ISF-US Small & Mid-Cap	16,183	2.000,00	123,59	129,81	2.100,66	0,00	100,66	100,66	5,03%	19,00%

**Aktuelle Depotperformance** 10.000,00 11.054,14 0,00 1.054,14 1.054,14 10,54%



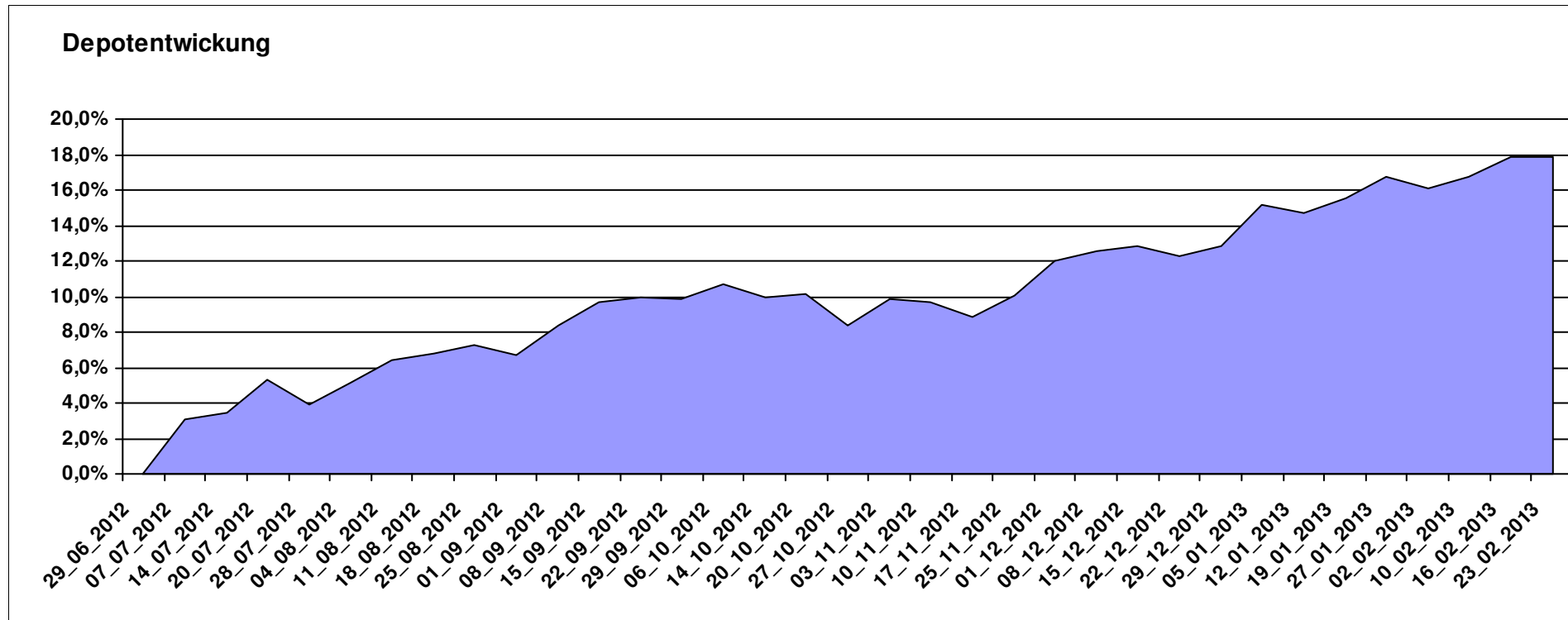
# Aktuelle Depotübersicht

Letzter festgestellter Kurs vom: 23.02.2013

Bericht erstellt am: 23.02.2013 07:31:39

Skywalker		Teilnehmer									
WKN	Wertpapier Name	Stück	Bestand Einstandspreis	MW	Aktuell letzter Kurs	Depotwert	Div.	Gewinn/Verlust Kurs	Summe	v.H	Portfolio
LU0348798009	Allianz RCM Thailand	5,420	2.000,00	369,02	527,58	2.859,34	0,00	859,34	859,34	42,97%	24,26%
DE0008490962	DWS Deutschland	19,675	2.000,00	101,65	129,34	2.544,81	0,00	544,81	544,81	27,24%	21,59%
LU0360863863	ARERO	15,181	2.000,00	131,74	142,54	2.163,96	0,00	163,96	163,96	8,20%	18,36%
DE0008475047	Allianz PIMCO Euro Rentenfonds A (EUR)	37,258	2.000,00	53,68	57,93	2.158,35	0,00	158,35	158,35	7,92%	18,31%
LU0726941049	Coba Rohstoff CDF1RS	42,582	2.000,00	46,97	48,37	2.059,87	0,00	59,87	59,87	2,99%	17,48%

**Aktuelle Depotperformance** 10.000,00 11.786,33 0,00 1.786,32 1.786,32 17,86%



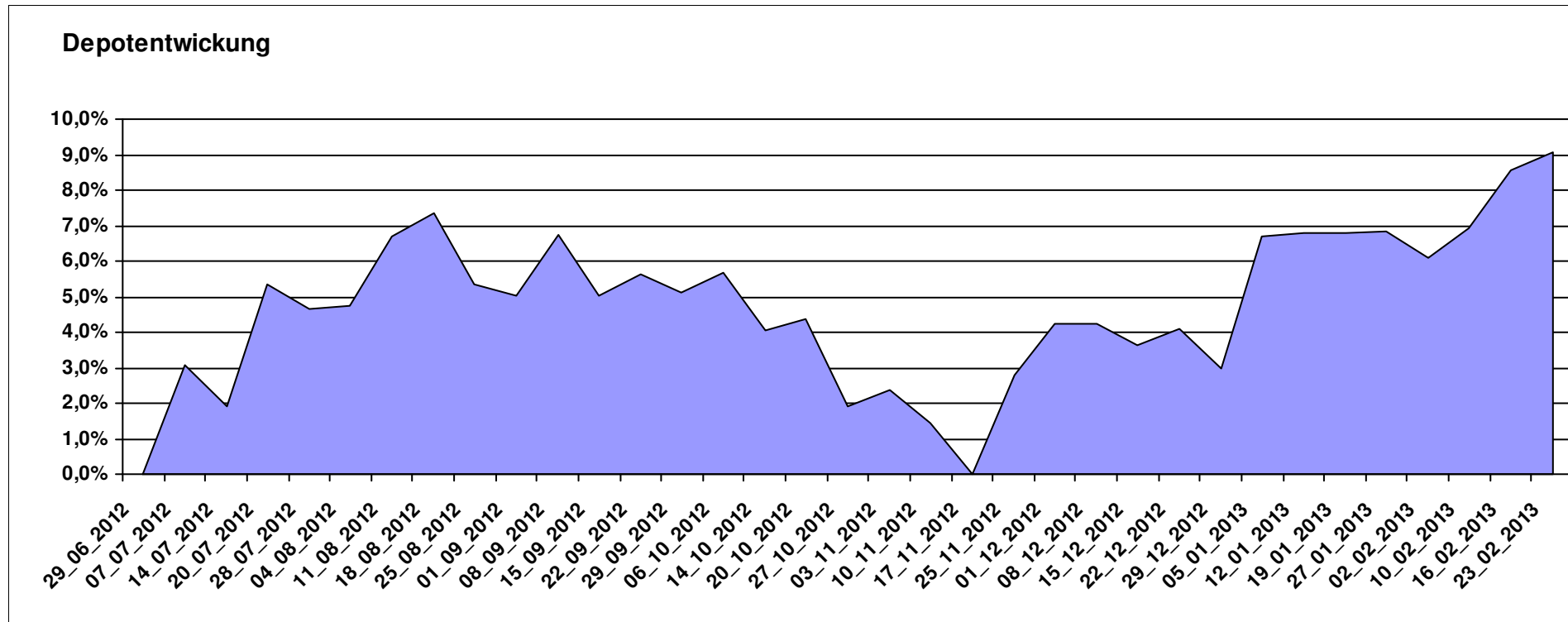
# Aktuelle Depotübersicht

Letzter festgestellter Kurs vom: 23.02.2013

Bericht erstellt am: 23.02.2013 07:31:39

Snowky		Teilnehmer									
WKN	Wertpapier Name	Stück	Bestand Einstandspreis	MW	letztter Kurs	Aktuell Depotwert	Div.	Gewinn/Verlust Kurs	Summe	v.H	Portfolio
LU0278527428	Nordea-1 Nordic Eq SC BP	186,567	2.000,00	10,72	12,51	2.333,96	0,00	333,96	333,96	16,70%	21,40%
LU0254360752	CS Equity Fund (Lux) Global Prestige B	127,714	2.000,00	15,66	18,12	2.314,18	0,00	314,18	314,18	15,71%	21,22%
LU0384381660	MS INVF Global Infrastructure A	71,048	2.000,00	28,15	30,41	2.160,57	0,00	160,57	160,57	8,03%	19,81%
DE0008474149	DWS Technology Typ O	28,848	2.000,00	69,33	71,29	2.056,54	0,00	56,54	56,54	2,83%	18,86%
LU0329427255	JB EF Biotech	17,156	2.000,00	116,58	118,95	2.040,66	0,00	40,66	40,66	2,03%	18,71%

**Aktuelle Depotperformance** 10.000,00 10.905,91 0,00 905,90 905,90 9,06%



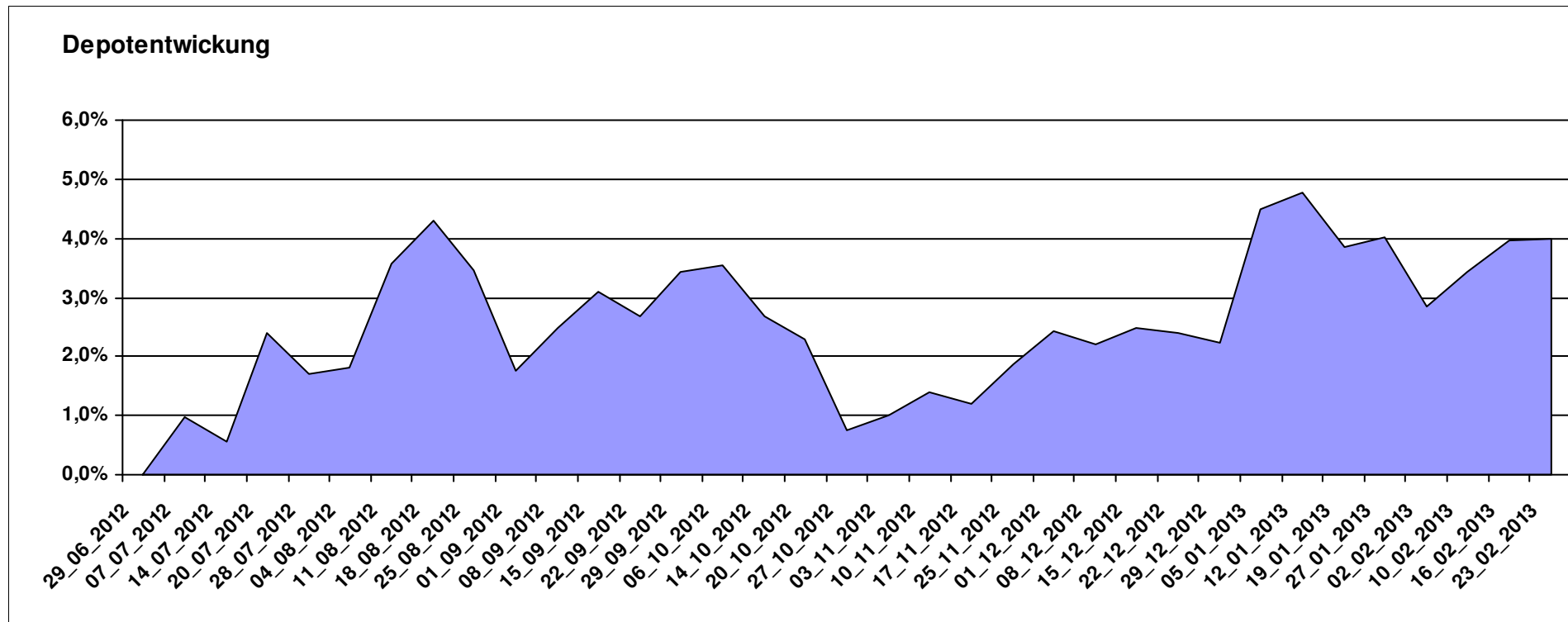
# Aktuelle Depotübersicht

Letzter festgestellter Kurs vom: 23.02.2013

Bericht erstellt am: 23.02.2013 07:31:39

vanity		Teilnehmer									
WKN	Wertpapier Name	Stück	Bestand Einstandspreis	MW	Aktuell letzter Kurs	Depotwert	Div.	Gewinn/Verlust Kurs	Summe	v.H	Portfolio
LU0419741177	ComStage ETF Commerzbank Commodity EW	19,425	2.000,00	102,96	109,46	2.126,26	0,00	126,26	126,26	6,31%	20,45%
LU0635178014	Comstage MSCI Emerging Markets	67,385	2.000,00	29,68	31,52	2.123,99	0,00	123,99	123,99	6,20%	20,42%
LU0392494992	Comstage MSCI North America	68,480	2.000,00	29,21	30,56	2.092,75	0,00	92,75	92,75	4,64%	20,12%
LU0488317610	ComStage ETF iBOXX € Germany Covered Capped Overall TR	10,775	2.000,00	185,62	189,13	2.037,78	0,00	37,78	37,78	1,89%	19,59%
LU0392496773	ComStage ETF TOPIX ®	248,022	2.000,00	8,06	8,14	2.018,90	0,00	18,90	18,90	0,94%	19,41%

**Aktuelle Depotperformance** 10.000,00 10.399,68 0,00 399,68 399,68 4,00%



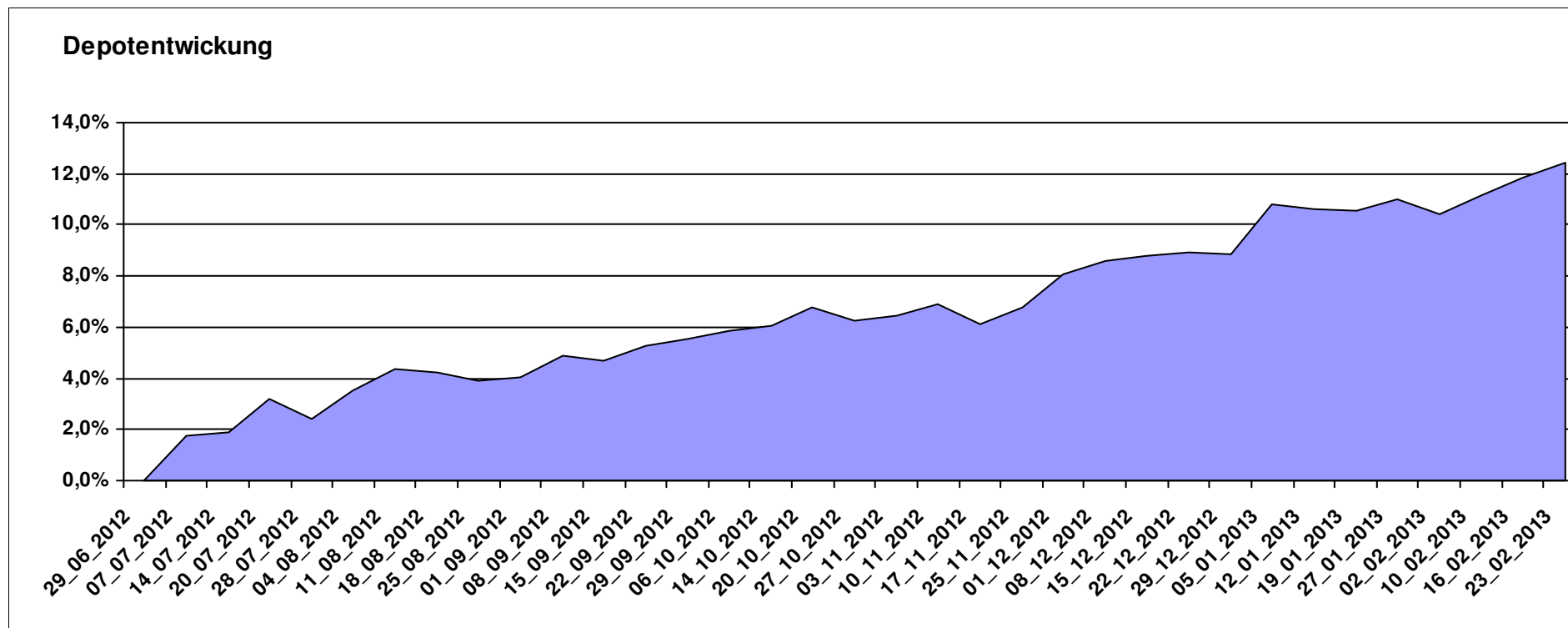
# Aktuelle Depotübersicht

Letzter festgestellter Kurs vom: 23.02.2013

Bericht erstellt am: 23.02.2013 07:31:39

Wavetrader7		Teilnehmer									
WKN	Wertpapier Name	Stück	Bestand Einstandspreis	MW	Aktuell letzter Kurs	Depotwert	Div.	Gewinn/Verlust Kurs	Summe	v.H	Portfolio
LU0231459107	Aberdeen Global Asian Smaller Comp. Fund A2	67,761	2.000,00	29,52	35,06	2.375,69	0,00	375,69	375,69	18,78%	21,13%
IE0004766675	Comgest Growth Europe	155,400	2.000,00	12,87	14,91	2.317,02	0,00	317,02	317,02	15,85%	20,61%
DE000A0X7541	Acatis - Gané Value Event Fonds UI A	11,914	2.000,00	167,87	185,70	2.212,43	0,00	212,43	212,43	10,62%	19,68%
LU0136335097	Sauren Global Stable Growth	114,613	2.000,00	17,45	19,11	2.190,26	0,00	190,26	190,26	9,51%	19,48%
LU0170994346	Pictet Gl. Emerging Markets Debt	9,317	2.000,00	214,66	230,39	2.146,56	0,00	146,56	146,56	7,33%	19,09%

**Aktuelle Depotperformance** 10.000,00 11.241,96 0,00 1.241,95 1.241,95 12,42%



# Aktuelle Depotübersicht

Letzter festgestellter Kurs vom: 23.02.2013

Bericht erstellt am: 23.02.2013 07:31:39

West263		Teilnehmer									
WKN	Wertpapier Name	Stück	Bestand Einstandspreis	MW	Aktuell letzter Kurs	Depotwert	Div.	Gewinn/Verlust Kurs	Summe	v.H	Portfolio
LU0123485178	DANSKE INVEST EUROPE SC	64,946	2.000,00	30,80	36,98	2.401,69	0,00	401,69	401,69	20,08%	22,03%
LU0488316729	COMSTAGE ETF HSI	95,511	2.000,00	20,94	23,22	2.217,77	0,00	217,77	217,77	10,89%	20,34%
LU0322252502	db x-trackers Russia ETF	93,712	2.000,00	21,34	23,29	2.182,56	0,00	182,56	182,56	9,13%	20,02%
FR0011020973	Amundi ETF Latin America	149,925	2.000,00	13,34	13,99	2.097,45	0,00	97,45	97,45	4,87%	19,24%
FR0010892216	Amundi ETF NASDAQ-100	92,635	2.000,00	21,59	21,61	2.001,85	0,00	1,85	1,85	0,09%	18,36%

**Aktuelle Depotperformance** 10.000,00 10.901,32 0,00 901,32 901,32 9,01%

