

# DWS Inter-Renta

Fondsdaten per 28.12.2012

Basisdaten								
WKN / ISIN:	847404 / DE0008474040							
Fondsgesellschaft	DWS Investment GmbH							
Fondsmanager	Herr Falk Bernhard							
Anlageregion	Welt							
Fondskategorie	Rentenfonds							
Asset-Schwerpunkt	allgemein gemischte Laufzeiten							
Fonds-Benchmark	n.v.							
Risikoklasse	<table border="1"><tr><td>1</td><td>2</td><td>3</td><td>4</td></tr></table>	1	2	3	4			
1	2	3	4					
Risiko-Ertrags-Profil (SRRRI)	<table border="1"><tr><td>1</td><td>2</td><td>3</td><td>4</td><td>5</td><td>6</td><td>7</td></tr></table>	1	2	3	4	5	6	7
1	2	3	4	5	6	7		
Fondsvolumen	753,00 Mio. EUR							
Auflegungsdatum	01.07.1969							
Ertragsverwendung	ausschüttend							
Steuerstatus	transparent							
Geschäftsjahr	1.10. - 30.9.							
Kauf / Verkauf	Ja / Ja							
Vermögenswirksame Leistungen	nicht möglich							

## Fondsporträt

Der Fonds investiert weltweit in Rentenfonds mit dem Fokus auf Staatsanleihen. Des Weiteren sind z.B. Anlagen in Unternehmensanleihen, Financials, Covered Bonds und Anleihen aus Schwellenländern möglich. Es wird sowohl ein flexibles Währungsmanagement unter Ausnutzung der weltweiten Devisenmärkte als auch ein aktives Durations- und Laufzeitenmanagement verfolgt.

## Kosten und Gebühren

Ausgabeaufschlag (effektiv)	3,00% (2,91%)
All-in-Fee	0,85%
Performancegebühr	siehe unten
Gesamtkostenquote (TER) 2012	0,83%

## Abwicklungsmodalitäten

FFB-Online-Orderschlusszeit	12:00
Preisfeststellung	t+0

## Preise

Preise vom	25.02.2013
Ausgabepreis	15,58 EUR
Rücknahmepreis	15,12 EUR

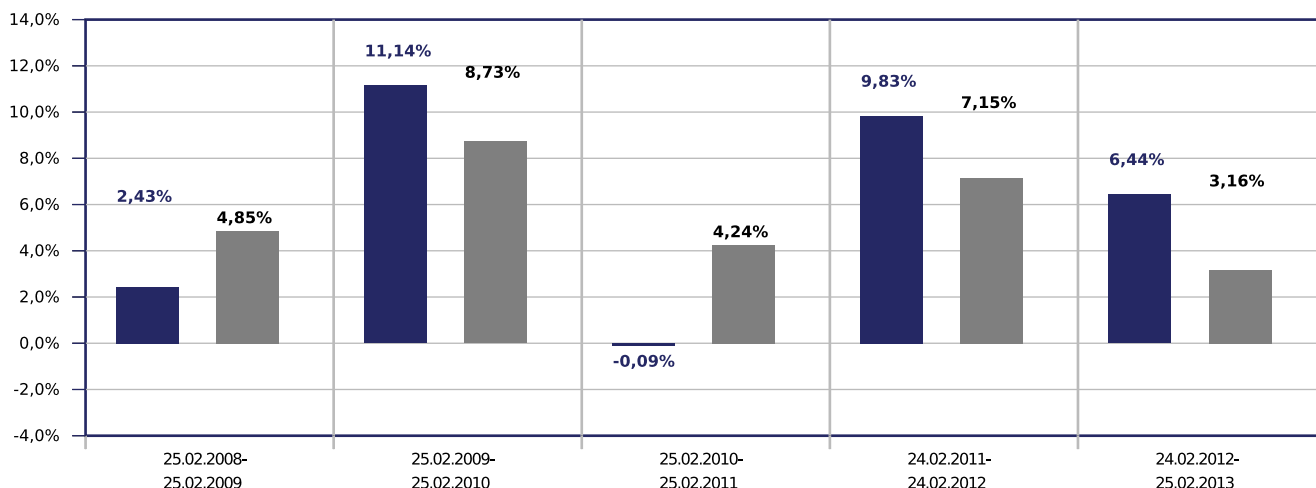
## Ratings

FWW FundStars®	☆☆☆
Morningstar Rating™	★★★★★
FERI Rating	C

## Wertentwicklung in EUR

■ DWS Inter-Renta

■ Vergleichsindex: FWW® Sektordurchschnitt Rentenfonds allgemein gemischte Laufzeiten Welt Welt (Hartwährungen)



### Beispielrechnung für 1.000 EUR \*

994,51 €	1.105,30 €	1.104,35 €	1.212,86 €	1.291,01 €
----------	------------	------------	------------	------------

\* Berücksichtigung des Ausgabeaufschlages zum Zeitpunkt der Anschaffung (Nettomethode).

Die Wertentwicklung in der Balkengrafik wird errechnet nach BVI-Methode, bei Wiederanlage der Erträge, ohne Berücksichtigung des Ausgabeaufschlages, der das Anlageergebnis mindert. Die Beispielrechnung spiegelt den aktuell maximalen Ausgabeaufschlag des Fonds wieder. Wertentwicklungen in der Vergangenheit sind keine Indikation für zukünftige Erträge.

# DWS Inter-Renta

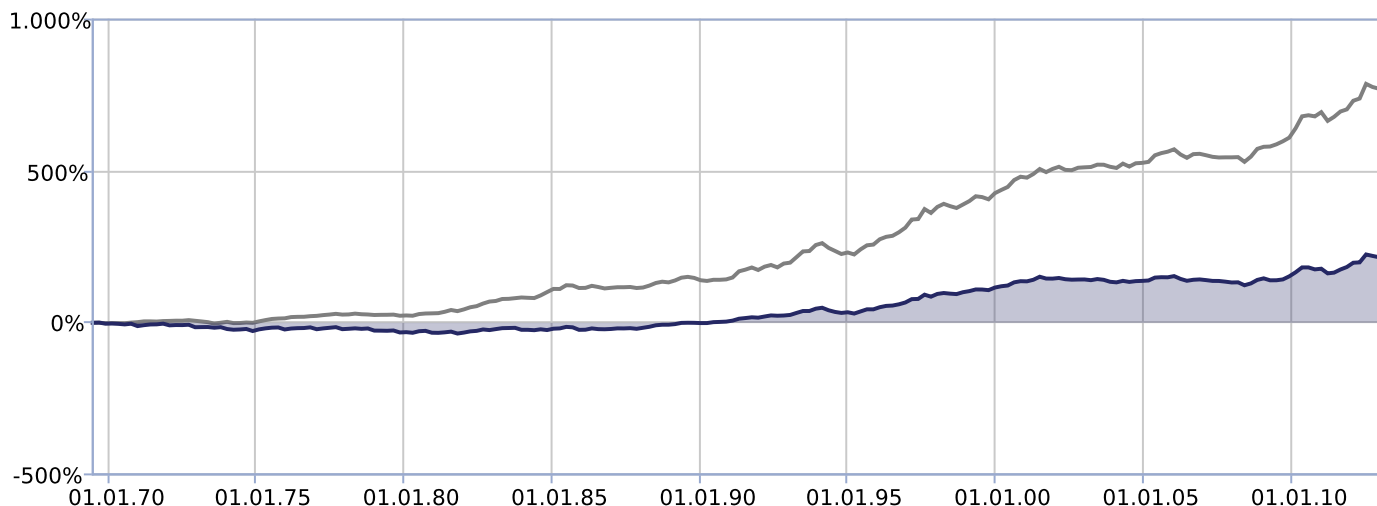
Fondsdaten per 28.12.2012

Allgemeines Beispiel: Bei einem Ausgabeaufschlag von 5% ergibt sich, dass das individuelle Anlageergebnis am ersten Tag durch die Zahlung eines Ausgabeaufschlages vermindert wird. Dadurch reduziert sich der zur Anlage zur Verfügung stehende Betrag um 4,80% (Berechnung:  $100\% - [(100\%/105\%)*100]$ ). Dies bedeutet, dass bei einer Anlagesumme von 1.000 Euro letztlich Fondsanteile in Höhe von 952,40 Euro erworben werden.

Zusätzlich können die Wertentwicklung mindernde Depotkosten entstehen. Wird der Fonds in einer Fremdwährung geführt, können Wechselkurseffekte die Wertentwicklung negativ beeinflussen. Fondsbestände können sich von der Zusammensetzung des Index unterscheiden. Der genannte Index dient lediglich zu Vergleichszwecken.

## Wertentwicklungsgrafik (01.07.1969 bis 25.02.2013, EUR)

- DWS Inter-Renta
- Vergleichsindex: FWW® Sektordurchschnitt Rentenfonds allgemein gemischte Laufzeiten Welt Welt (Hartwährungen)



### Wertentwicklung in EUR

	gesamt		p.a.	
	Fonds	Sektor	Fonds	Sektor
1 Woche	0,13%	n.v.		
1 Monat	0,13%	-0,46%		
3 Monate	-2,83%	-2,45%		
6 Monate	-2,95%	-3,14%		
seit Jahresbeginn	-0,46%	-1,67%		
1 Jahr	6,44%	2,97%	6,44%	2,97%
3 Jahre	17,15%	15,38%	5,42%	4,88%
5 Jahre	33,37%	31,03%	5,93%	5,55%

### Risikokennzahlen

	1 Jahr		3 Jahre	
	Fonds	Sektor	Fonds	Sektor
Volatilität	8,79%	6,65%	9,21%	7,30%
Sharpe Ratio	0,38	1,05	0,60	0,79
Tracking Error	6,55%	4,37%	6,99%	5,46%
Korrelation	0,78	0,51	0,70	0,44
Beta	2,08	0,83	1,62	0,64











# DWS Inter-Renta




Fondsdaten per 28.12.2012

	Wertentwicklung in EUR			
	gesamt		p.a.	
	Fonds	Sektor	Fonds	Sektor
10 Jahre	28,68%	40,62%	2,55%	3,47%
seit Auflegung	213,53%	n.v.		n.v.

	Risikokennzahlen			
	1 Jahr		3 Jahre	
	Fonds	Sektor	Fonds	Sektor
Treynor Ratio	1,62%	24,09%	3,39%	5,45%

Berechnungsbasis: Anteilwert vom 25.02.2013

Die 10 größten Engagements		
Bank of Ireland Mtge...		4,0%
Japan 05/20.09.15 No...		3,5%
Italy B.P.T. 12/22.1...		2,8%
Japan 10/20.12.20 No...		2,4%
Lloyds TSB Bank 12/0...		2,2%
Japan 10/20.09.40 No.33		2,0%
Landwirtsch. Rentenb...		1,9%
Instituto de Credito...		1,9%
Siemens Finanzierung...		1,8%
France O.A.T. 03/25....		1,8%

Vermögensaufteilung		
Renten		93,3%
Investmentfonds		4,9%
Geldmarkt/Kasse		1,8%

Performancegebühr
25,00% der Outperformance des Fonds gegenüber BarCap Global Aggregate ex Securitized

Steuerdaten				
Ausschüttungsdatum	Gesamtausschüttung	Fondspreis ex. Ausschüttung	Kapitalsteuerpflichtiger Anteil	Dividendenanteil
23.11.2012	0,17 EUR	15,56 EUR	n.v.	n.v.
25.11.2011	0,41 EUR	13,93 EUR	n.v.	n.v.
26.11.2010	0,50 EUR	13,75 EUR	n.v.	n.v.
27.11.2009	0,47 EUR	13,22 EUR	n.v.	n.v.
21.11.2008	0,44 EUR	13,32 EUR	n.v.	n.v.

\*\* Die Angaben beziehen sich auf den Wertpapieranteil des Fonds.

Wertentwicklung wird errechnet von Nettoanteilswert zu Nettoanteilswert (BVI-Methode), bei Wiederanlage der Erträge, ohne Berücksichtigung des Ausgabeaufschlages, der das Anlageergebnis mindert. Frühere Wertentwicklungen sind kein verlässlicher Indikator für die künftige Wertentwicklung. Berechnungsbasis: Anteilwert vom 25.02.2013

Diese Informationen dienen Werbezwecken und stellen keine Anlage-, Steuer- oder Rechtsberatung dar. Die steuerliche Behandlung der Erträge aus Investmentfonds hängt von den persönlichen Verhältnissen des Kunden ab und kann künftig Änderungen unterworfen sein.

Datenquellen: Fondsdaten FWW GmbH (Hinweise unter <http://fww.de/disclaimer/>), Morningstar Rating, S&P Rating, FERI Fonds Rating (Hinweise unter <http://fww.biz/ffb/disclaimer-ratings/>)

Alle hier gemachten Angaben beruhen auf sorgfältig ausgewählten Quellen. Eine Gewähr für die Richtigkeit kann jedoch nicht übernommen werden. Die gesetzlich vorgeschriebenen Verkaufsunterlagen erhalten Sie bei Ihrem Berater oder der FFB.