

# Aktuelle Depotübersicht

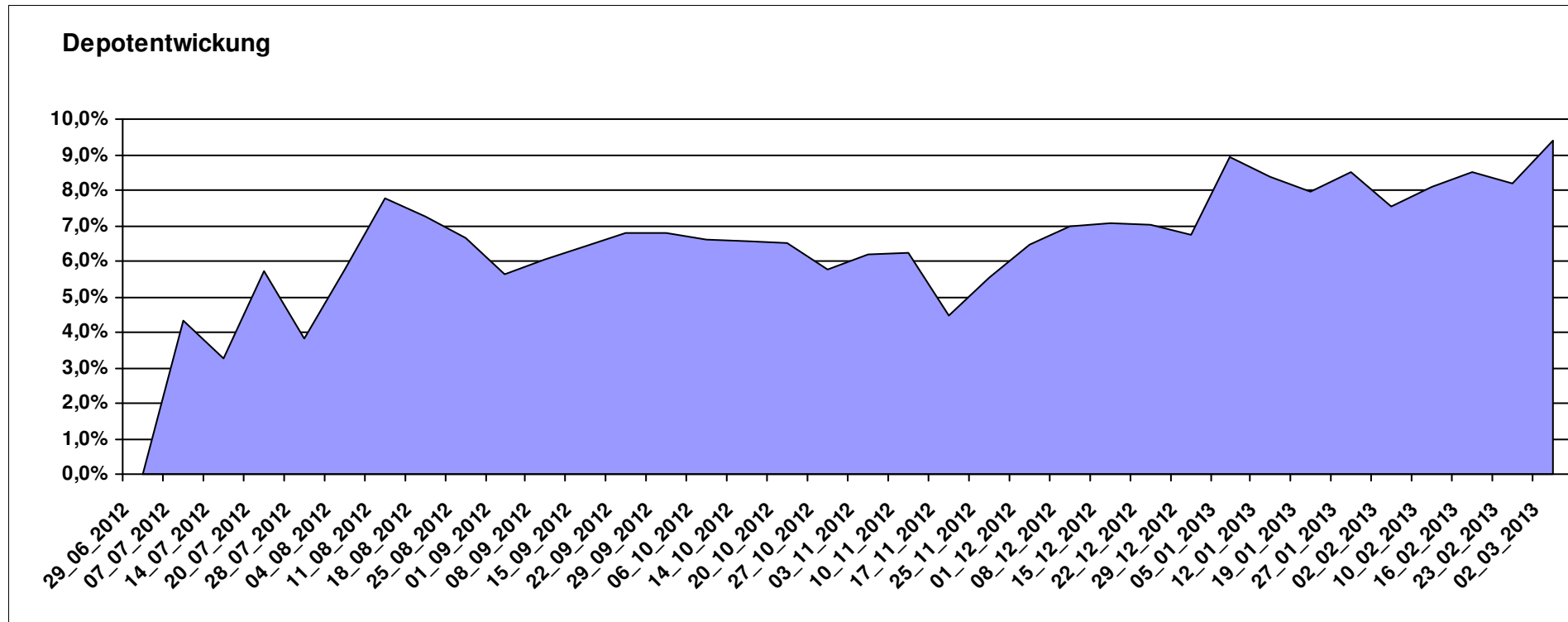
Letzter festgestellter Kurs vom: 02.03.2013

Bericht erstellt am: 02.03.2013 10:58:10

[BM] ARERO		Benchmark									Portfolio
WKN	Wertpapier Name	Stück	Bestand Einstandspreis	MW	letzter Kurs	Aktuell Depotwert	Div.	Gewinn/Verlust Kurs	Summe	v.H	
LU0360863863	ARERO	75,907	10.000,00	131,74	144,13	10.940,49	0,00	940,49	940,49	9,40%	100,00%

## Aktuelle Depotperformance

10.000,00      10.940,49      0,00      940,49      940,49      9,40%



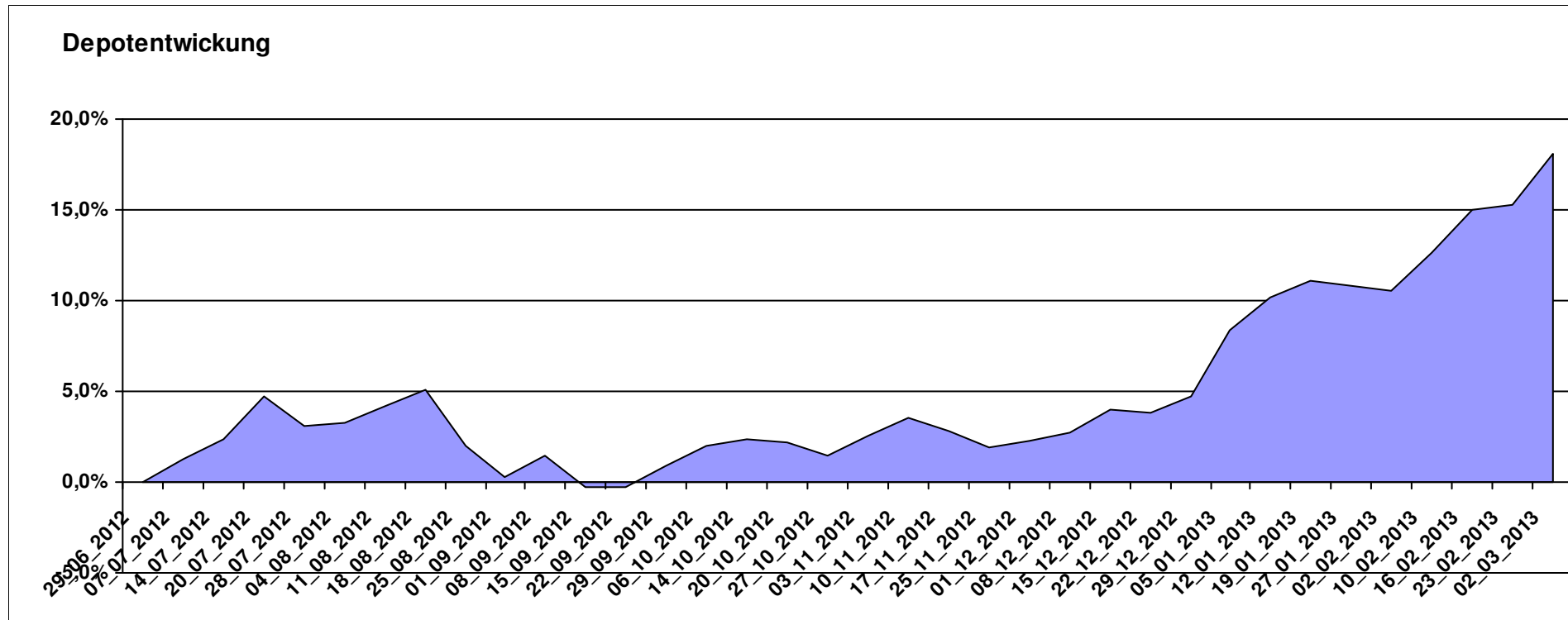
# Aktuelle Depotübersicht

Letzter festgestellter Kurs vom: 02.03.2013

Bericht erstellt am: 02.03.2013 10:58:10

[BM] Asien		Benchmark									
WKN	Wertpapier Name	Stück	Bestand Einstandspreis	MW	Aktuell letzter Kurs	Depotwert	Div.	Gewinn/Verlust Kurs	Summe	v.H	Portfolio
LU0348798009	Allianz RCM Thailand	5,420	2.000,00	369,02	540,26	2.928,06	0,00	928,06	928,06	46,40%	24,79%
LU0048621477	Fidelity Thailand Fund A	62,854	2.000,00	31,82	40,41	2.539,91	0,00	539,91	539,91	27,00%	21,51%
LU0055114457	Fidelity Indonesia Fund	93,067	2.000,00	21,49	25,04	2.330,39	0,00	330,39	330,39	16,52%	19,73%
LU0322252924	db x-trackers FTSE Vietnam Index ETF	107,124	2.000,00	18,67	19,15	2.051,42	0,00	51,42	51,42	2,57%	17,37%
LU0048587868	Fidelity Funds - Malaysia A-USD	54,850	2.000,00	36,46	35,73	1.959,79	0,00	-40,21	-40,21	-2,01%	16,59%

**Aktuelle Depotperformance** 10.000,00 11.809,57 0,00 1.809,57 1.809,57 18,10%



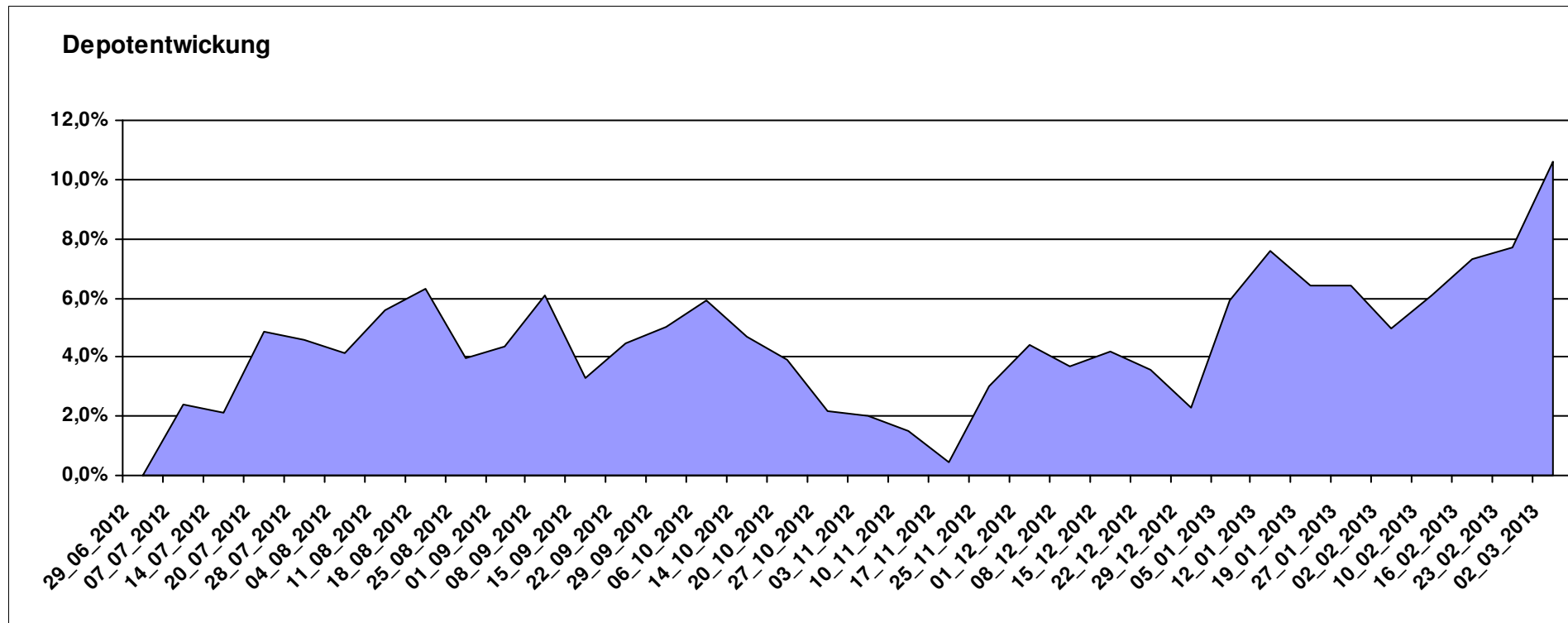
# Aktuelle Depotübersicht

Letzter festgestellter Kurs vom: 02.03.2013

Bericht erstellt am: 02.03.2013 10:58:10

[BM] Branchen		Benchmark									
WKN	Wertpapier Name	Stück	Bestand Einstandspreis	MW	letztter Kurs	Aktuell Depotwert	Div.	Gewinn/Verlust Kurs	Summe	v.H	Portfolio
LU0396313180	Aberdeen Global - Asian Property Share Fund A2	152,182	2.000,00	13,14	15,74	2.395,34	0,00	395,34	395,34	19,77%	21,66%
LU0432979614	JPM Global Healthcare A Acc USD	18,074	2.000,00	110,66	124,11	2.243,10	0,00	243,10	243,10	12,16%	20,28%
LU0254364663	CS EF (Lux) Global Prestige R USD	197,147	2.000,00	10,14	11,36	2.239,59	0,00	239,59	239,59	11,98%	20,25%
AT0000746755	ESPA Stock Biotec T	11,676	2.000,00	171,29	187,59	2.190,32	0,00	190,32	190,32	9,52%	19,81%
LU0378449770	ComStage ETF Nasdaq-100 ®	94,494	2.000,00	21,17	21,06	1.990,04	0,00	-9,96	-9,96	-0,50%	18,00%

**Aktuelle Depotperformance** 10.000,00 11.058,39 0,00 1.058,39 1.058,39 10,58%



# Aktuelle Depotübersicht

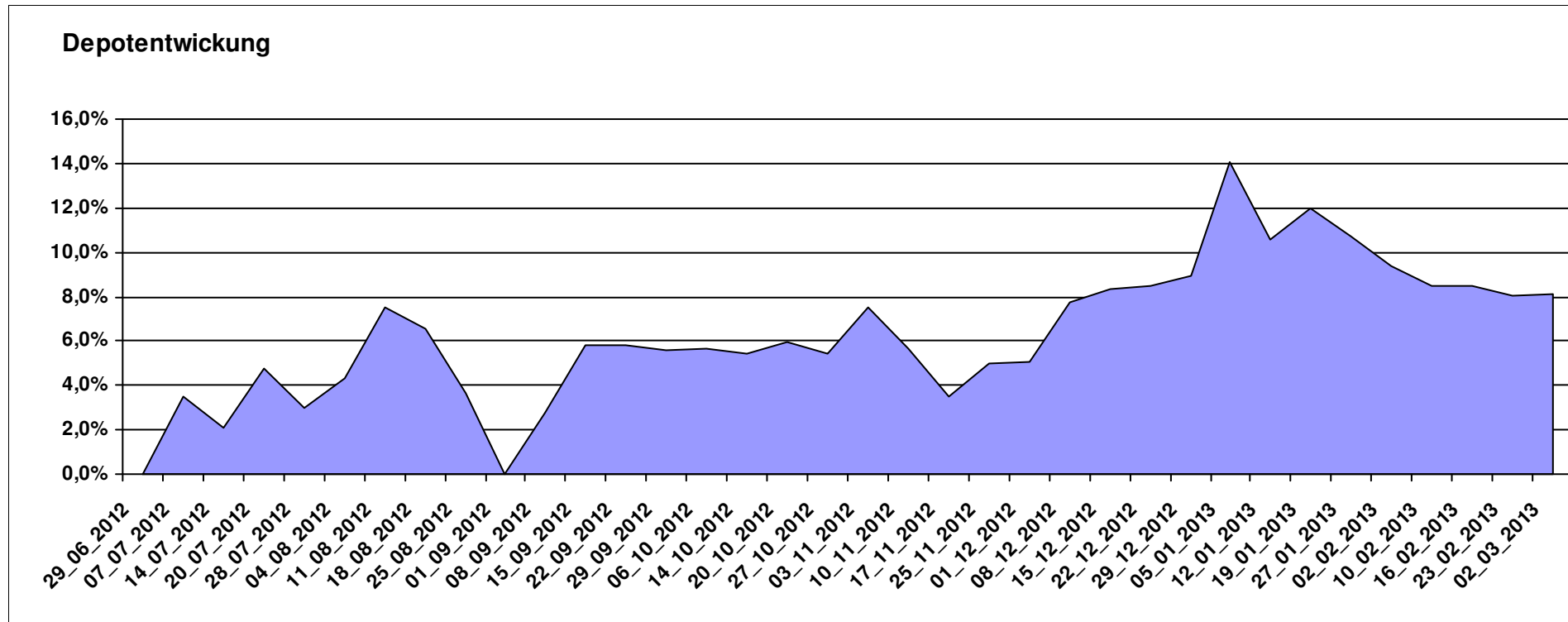
Letzter festgestellter Kurs vom: 02.03.2013

Bericht erstellt am: 02.03.2013 10:58:10

[BM] BRIC		Benchmark									Portfolio
WKN	Wertpapier Name	Stück	Bestand Einstandspreis	MW	letztter Kurs	Aktuell Depotwert	Div.	Gewinn/Verlust Kurs	Summe	v.H	
DE000A0C4CJ1	DAXglobal BRIC Index (Perf)	20,966	10.000,00	476,96	515,70	10.812,23	0,00	812,23	812,23	8,12%	100,00%

## Aktuelle Depotperformance

10.000,00      10.812,23      0,00      812,23      812,23      8,12%



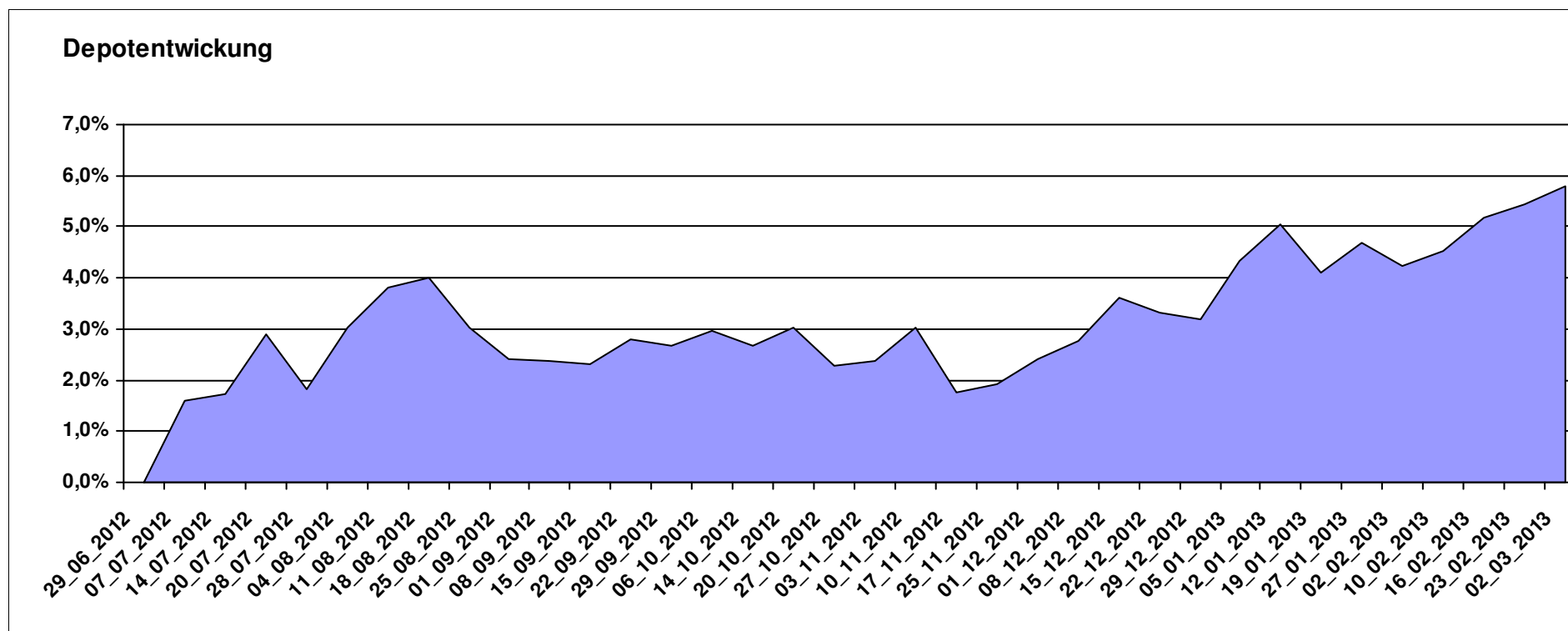
# Aktuelle Depotübersicht

Letzter festgestellter Kurs vom: 02.03.2013

Bericht erstellt am: 02.03.2013 10:58:10

[BM] Dachfonds		Benchmark									
WKN	Wertpapier Name	Stück	Bestand Einstandspreis	MW	letzter Kurs	Aktuell Depotwert	Div.	Gewinn/Verlust Kurs	Summe	v.H	Portfolio
AT0000825393	C-QUADRAT ARTS Best Momentum (T)	11,484	2.000,00	174,15	190,34	2.185,93	0,00	185,93	185,93	9,30%	20,66%
LU0580224201	Sauren Emerging Markets Balanced C	239,877	2.000,00	8,34	8,94	2.144,50	0,00	144,50	144,50	7,23%	20,27%
DE0005561674	ETF Dachfonds	169,492	2.000,00	11,80	12,65	2.144,07	0,00	144,07	144,07	7,20%	20,27%
AT0000765383	ARIQON Global Evolution (T)	226,501	2.000,00	8,83	9,41	2.131,37	0,00	131,37	131,37	6,57%	20,15%
LU0179446652	STS Conservative Portfolio Schroders Multi-Manager A1 T USD	17,799	2.000,00	112,36	110,86	1.973,24	0,00	-26,76	-26,76	-1,34%	18,65%

**Aktuelle Depotperformance** 10.000,00 10.579,11 0,00 579,11 579,11 5,79%



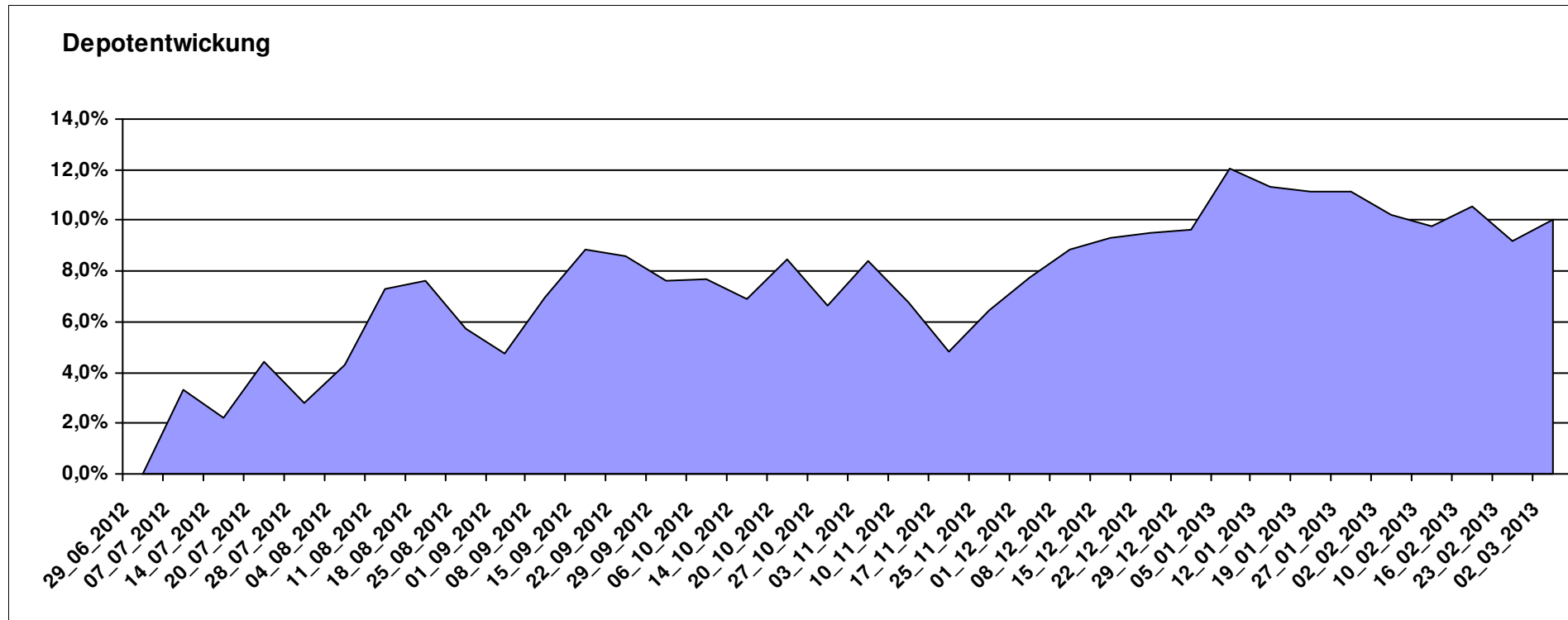
# Aktuelle Depotübersicht

Letzter festgestellter Kurs vom: 02.03.2013

Bericht erstellt am: 02.03.2013 10:58:10

[BM] DEKA Fonds		Benchmark									
WKN	Wertpapier Name	Stück	Bestand Einstandspreis	MW	Aktuell letzter Kurs	Depotwert	Div.	Gewinn/Verlust Kurs	Summe	v.H	Portfolio
DE0008474503	DekaFonds CF	33,306	2.000,00	60,05	74,37	2.476,94	0,00	476,94	476,94	23,85%	22,52%
LU0350482435	DekaLuxTeam-EM	19,835	2.000,00	100,83	112,51	2.231,68	0,00	231,68	231,68	11,58%	20,29%
DE000DK2CDS0	Deka-DividendenStrategie CF	19,648	2.000,00	101,79	112,75	2.215,35	0,00	215,35	215,35	10,77%	20,14%
LU0349172485	DekaLux-GlobalResources CF	26,188	2.000,00	76,37	78,02	2.043,21	0,00	43,21	43,21	2,16%	18,57%
DE0005896872	Deka-Euroland Balance CF	36,989	2.000,00	54,07	54,98	2.033,66	0,00	33,66	33,66	1,68%	18,49%

**Aktuelle Depotperformance** 10.000,00 11.000,84 0,00 1.000,83 1.000,83 10,01%



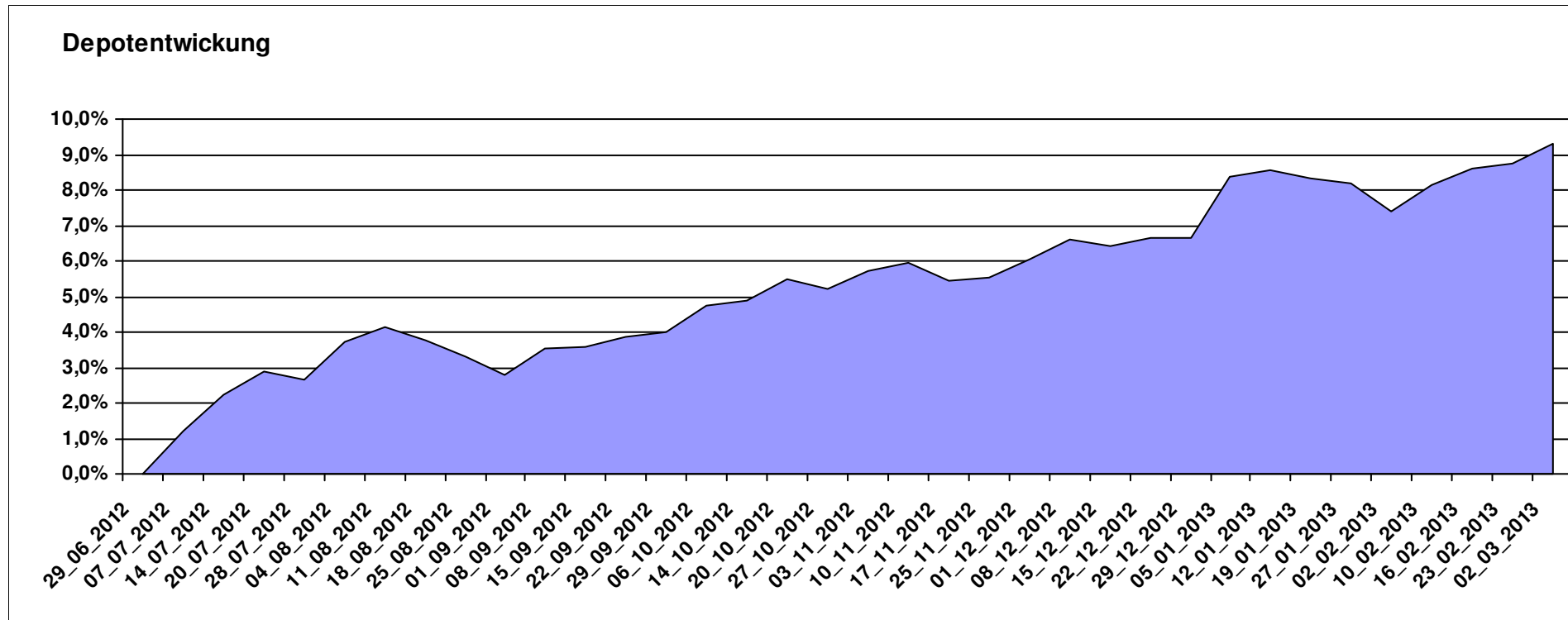
# Aktuelle Depotübersicht

Letzter festgestellter Kurs vom: 02.03.2013

Bericht erstellt am: 02.03.2013 10:58:10

[BM] Der Konservative		Benchmark									
WKN	Wertpapier Name	Stück	Bestand Einstandspreis	MW	Aktuell letzter Kurs	Depotwert	Div.	Gewinn/Verlust Kurs	Summe	v.H	Portfolio
DE000A0M8HD2	Frankfurter Aktienfonds für Stiftungen	25,297	2.000,00	79,06	88,35	2.235,01	0,00	235,01	235,01	11,75%	20,44%
LU0260870661	Templeton Global Total Return Fund A	100,200	2.000,00	19,96	22,10	2.214,43	0,00	214,43	214,43	10,72%	20,26%
LU0136412771	Ethna-AKTIV-E A	18,187	2.000,00	109,97	120,61	2.193,51	0,00	193,51	193,51	9,68%	20,07%
3B00B1VMCY93	M&G OPTIMAL INCOME FUND	130,463	2.000,00	15,33	16,77	2.187,87	0,00	187,87	187,87	9,39%	20,01%
LU0592698954	Carmignac Emerging Patrimoine A	18,586	2.000,00	107,61	113,05	2.101,11	0,00	101,11	101,11	5,06%	19,22%

**Aktuelle Depotperformance** 10.000,00 10.931,93 0,00 931,92 931,92 9,32%



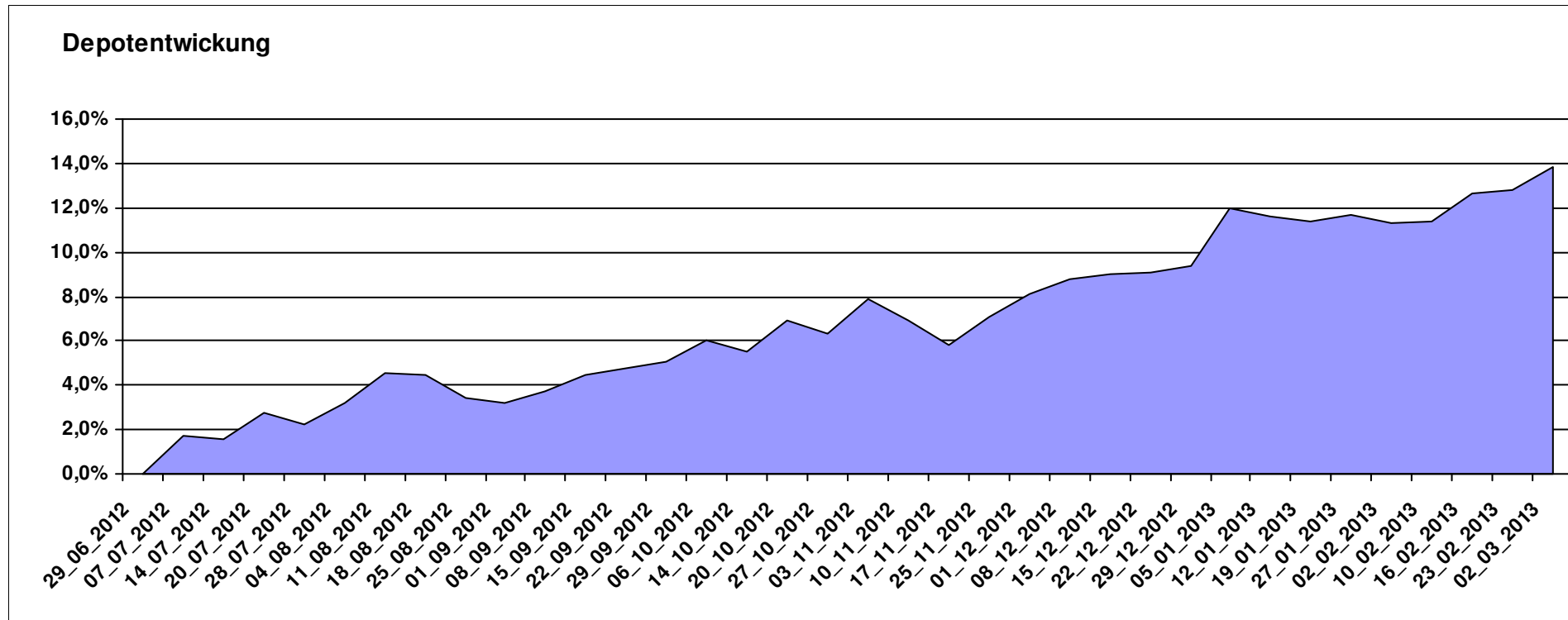
# Aktuelle Depotübersicht

Letzter festgestellter Kurs vom: 02.03.2013

Bericht erstellt am: 02.03.2013 10:58:11

[BM] DJE Fonds		Benchmark									
WKN	Wertpapier Name	Stück	Bestand Einstandspreis	MW	letztter Kurs	Aktuell Depotwert	Div.	Gewinn/Verlust Kurs	Summe	v.H	Portfolio
LU0350835707	DJE - Agrar & Ernährung P	15,790	2.000,00	126,66	149,46	2.360,02	0,00	360,02	360,02	18,00%	20,73%
LU0159550150	DJE - Dividende & Substanz P (EUR)	8,652	2.000,00	231,15	266,24	2.303,61	0,00	303,61	303,61	15,18%	20,23%
LU0188847478	LuxTopic - PACIFIC	105,152	2.000,00	19,02	21,76	2.288,12	0,00	288,12	288,12	14,41%	20,10%
LU0185172052	LuxTopic - Cosmopolitan	14,194	2.000,00	140,90	159,95	2.270,40	0,00	270,40	270,40	13,52%	19,94%
LU0553164731	DJE - Zins & Dividende P (EUR)	19,826	2.000,00	100,88	109,09	2.162,77	0,00	162,77	162,77	8,14%	19,00%

**Aktuelle Depotperformance** 10.000,00 11.384,92 0,00 1.384,92 1.384,92 13,85%



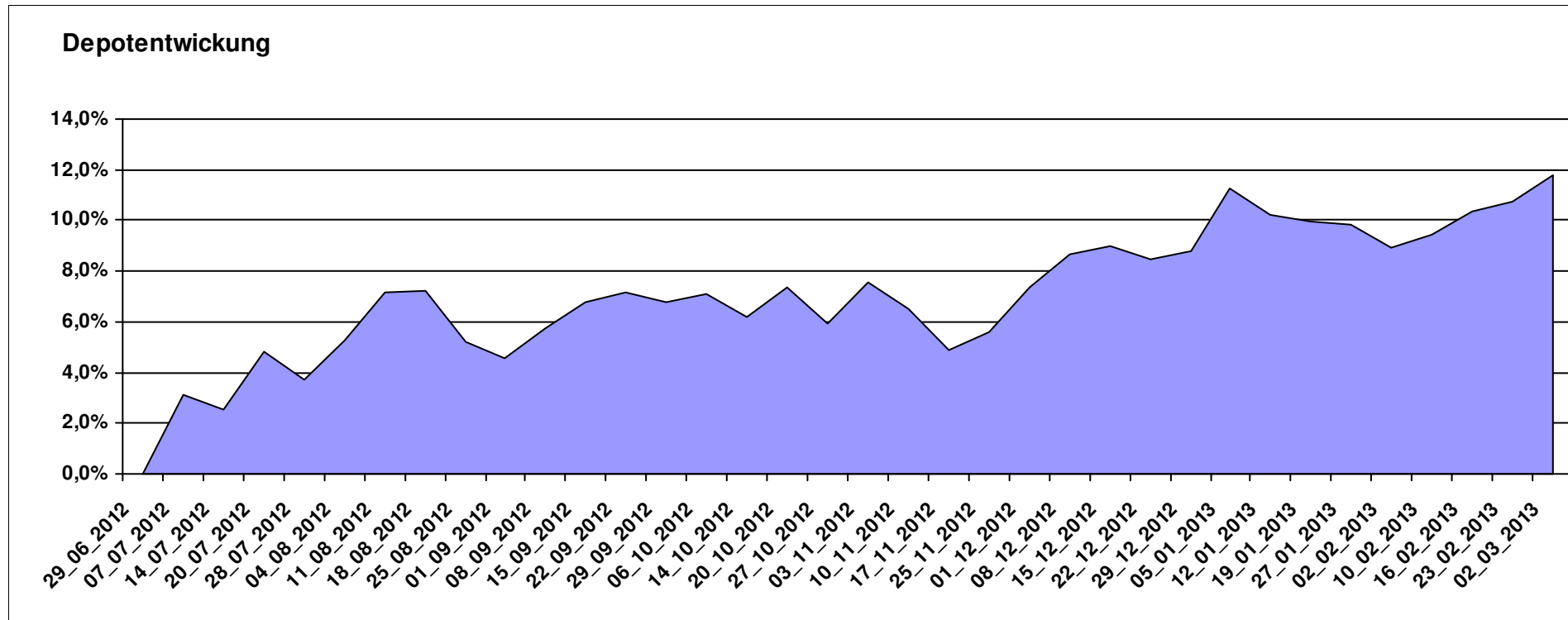
# Aktuelle Depotübersicht

Letzter festgestellter Kurs vom: 02.03.2013

Bericht erstellt am: 02.03.2013 10:58:11

[BM] DWS Fonds		Benchmark									
WKN	Wertpapier Name	Stück	Bestand Einstandspreis	MW	letztter Kurs	Aktuell Depotwert	Div.	Gewinn/Verlust Kurs	Summe	v.H	Portfolio
DE0009769869	DWS Aktien Strategie Deutschland	12,942	2.000,00	154,53	197,05	2.550,31	0,00	550,31	550,31	27,52%	22,81%
DE0009769760	DWS Top 50 Asien	20,056	2.000,00	99,72	109,24	2.190,93	0,00	190,93	190,93	9,55%	19,59%
DE0009848119	DWS Top Dividende	24,414	2.000,00	81,92	89,03	2.173,54	0,00	173,54	173,54	8,68%	19,44%
DE0009773010	DWS Emerging Markets	24,845	2.000,00	80,50	86,23	2.142,36	0,00	142,36	142,36	7,12%	19,16%
DE0008490913	DWS High Income Bond Fund	80,678	2.000,00	24,79	26,33	2.124,24	0,00	124,24	124,24	6,21%	19,00%

**Aktuelle Depotperformance** 10.000,00 11.181,38 0,00 1.181,39 1.181,39 11,81%



# Aktuelle Depotübersicht

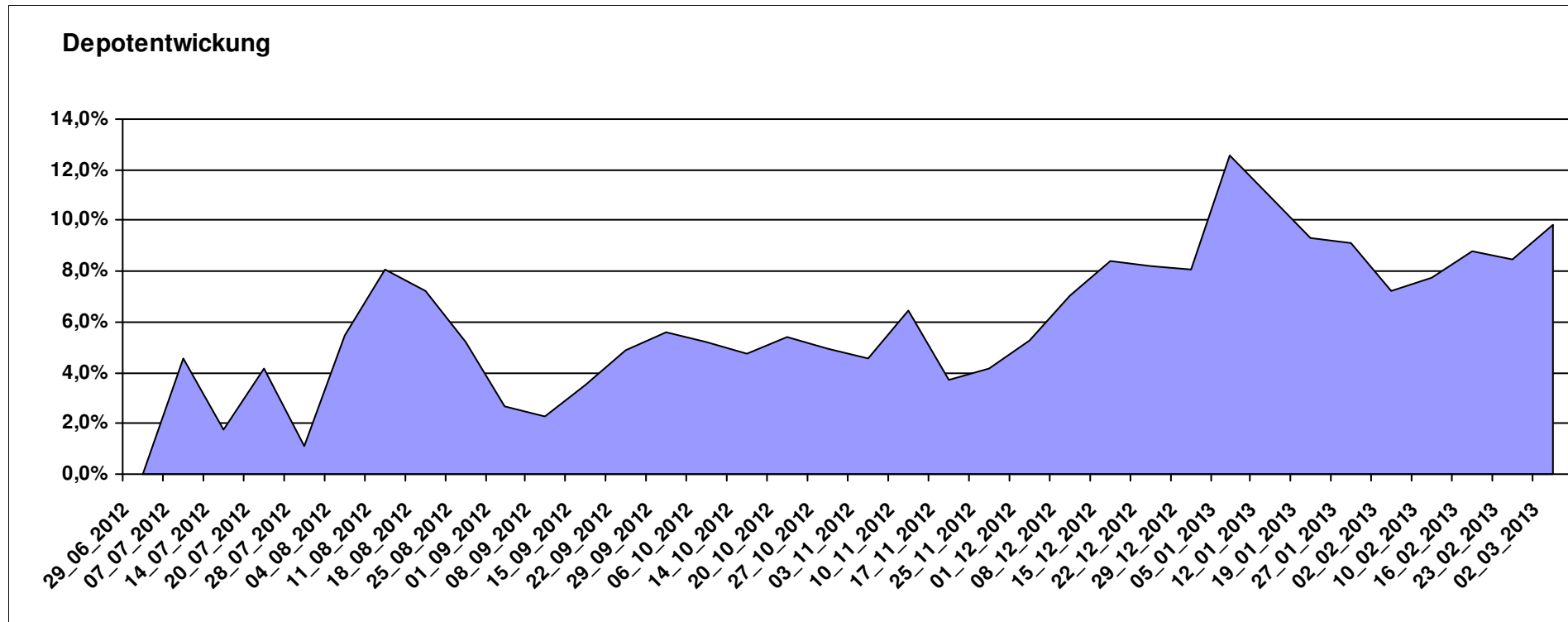
Letzter festgestellter Kurs vom: 02.03.2013

Bericht erstellt am: 02.03.2013 10:58:11

[BM] Emerging Market		Benchmark									
WKN	Wertpapier Name	Stück	Bestand Einstandspreis	MW	letzter Kurs	Aktuell Depotwert	Div.	Gewinn/Verlust Kurs	Summe	v.H	Portfolio
LU0292107645	db x-trackers Emerging Markets	354,988	10.000,00	28,17	30,94	10.983,32	0,00	983,32	983,32	9,83%	100,00%

## Aktuelle Depotperformance

10.000,00      10.983,32      0,00      983,32      983,32      9,83%



# Aktuelle Depotübersicht

Letzter festgestellter Kurs vom: 02.03.2013

Bericht erstellt am: 02.03.2013 10:58:11

[BM] ETF		Benchmark									
WKN	Wertpapier Name	Stück	Bestand Einstandspreis	MW	letztter Kurs	Aktuell Depotwert	Div.	Gewinn/Verlust Kurs	Summe	v.H	Portfolio
DE0005933923	iShares MDAX (DE)	21,202	2.000,00	94,33	121,12	2.568,01	0,00	568,01	568,01	28,40%	22,45%
LU0274208692	db x-trackers MSCI World TRN	81,967	2.000,00	24,40	27,22	2.231,15	0,00	231,15	231,15	11,56%	19,51%
FR0010174292	Lyxor ETF EuroMTS Inflation Linked	16,987	2.000,00	117,74	131,01	2.225,41	0,00	225,41	225,41	11,27%	19,46%
LU0392495023	ComStage ETF MSCI Pacific	65,617	2.000,00	30,48	33,76	2.215,22	0,00	215,22	215,22	10,76%	19,37%
LU0292107645	db x-trackers Emerging Markets	70,998	2.000,00	28,17	30,94	2.196,66	0,00	196,66	196,66	9,83%	19,21%

## Aktuelle Depotperformance

10.000,00

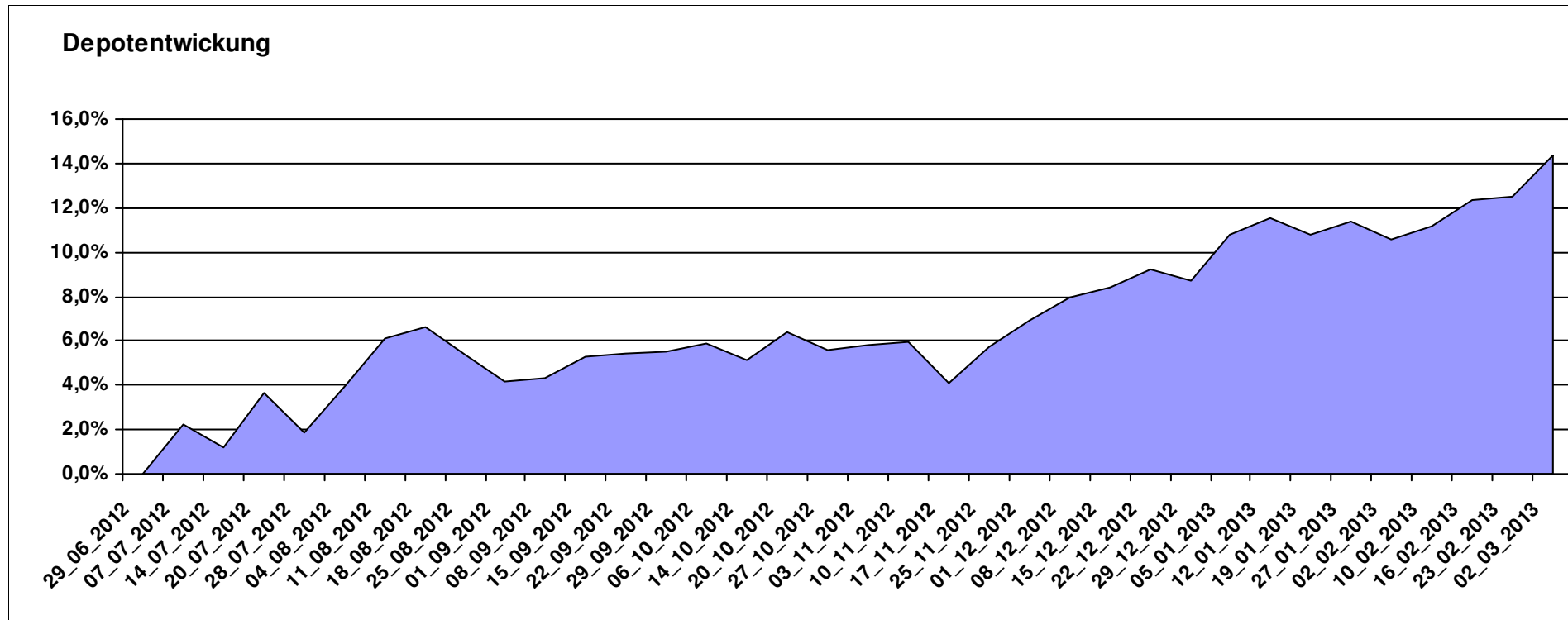
11.436,45

0,00

1.436,45

1.436,45

14,36%



# Aktuelle Depotübersicht

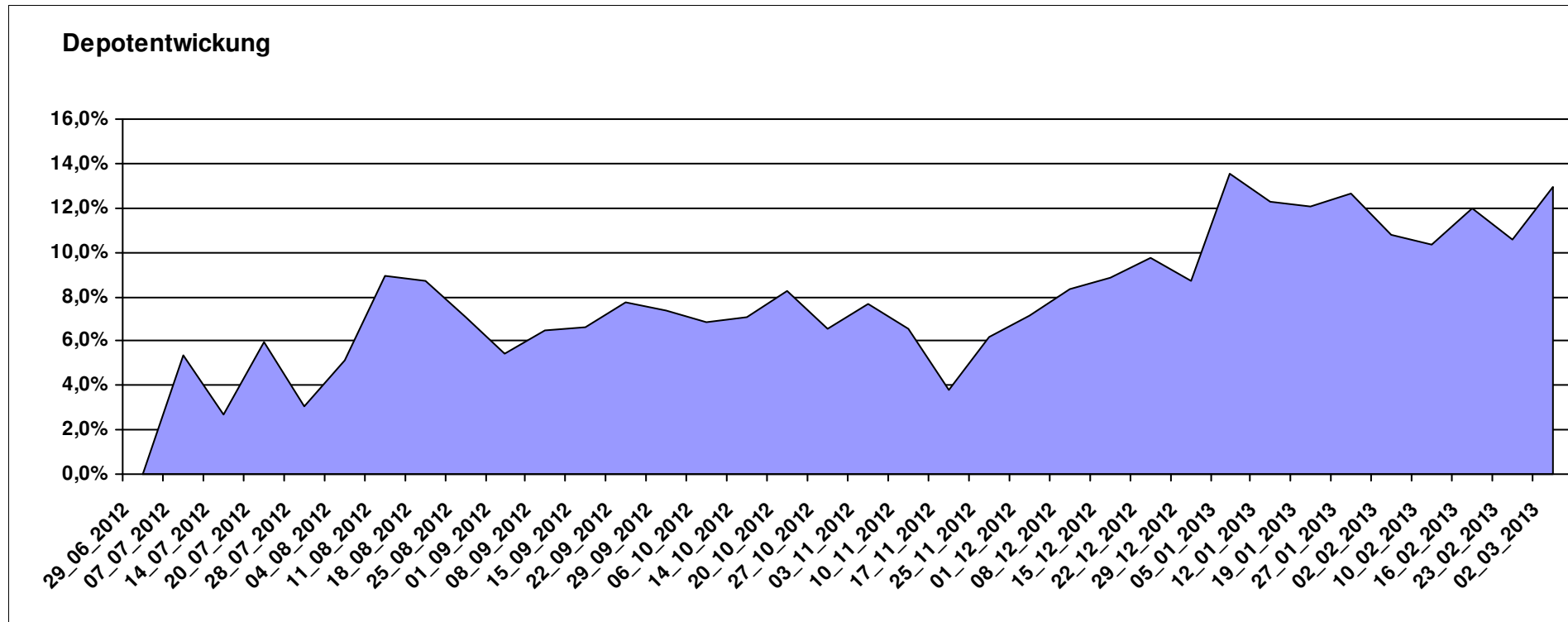
Letzter festgestellter Kurs vom: 02.03.2013

Bericht erstellt am: 02.03.2013 10:58:11

[BM] ETF Portfolio Global		Benchmark									
WKN	Wertpapier Name	Stück	Bestand Einstandspreis	MW	letzter Kurs	Aktuell Depotwert	Div.	Gewinn/Verlust Kurs	Summe	v.H	Portfolio
JE000A0MKQK7	ETF Portfolio Global	991,080	10.000,00	10,09	11,40	11.298,32	0,00	1298,32	1298,32	12,98%	100,00%

## Aktuelle Depotperformance

10.000,00      11.298,32      0,00      1.298,32      1.298,32      12,98%



# Aktuelle Depotübersicht

Letzter festgestellter Kurs vom: 02.03.2013

Bericht erstellt am: 02.03.2013 10:58:11

[BM] Europa		Benchmark									
WKN	Wertpapier Name	Stück	Bestand Einstandspreis	MW	letztter Kurs	Aktuell Depotwert	Div.	Gewinn/Verlust Kurs	Summe	v.H	Portfolio
IE00B4ZJ4188	Comgest Growth Greater Europe Opportunities	145,666	2.000,00	13,73	17,46	2.543,34	0,00	543,34	543,34	27,17%	20,97%
LU0282719219	Threadneedle (Lux) Pan European SC	127,632	2.000,00	15,67	19,47	2.485,00	0,00	485,00	485,00	24,25%	20,49%
FR0010321802	AGRESSOR	1,732	2.000,00	1154,50	1397,70	2.421,31	0,00	421,31	421,31	21,07%	19,97%
LU0378435803	ComStage Stoxx 600 Food & Beverage	28,512	2.000,00	70,15	82,19	2.343,42	0,00	343,42	343,42	17,17%	19,32%
LU0378436520	ComStage ETF STOXX® Europe 600 Personal & Househ. Goods NR I	25,422	2.000,00	78,67	91,82	2.334,22	0,00	334,22	334,22	16,71%	19,25%

## Aktuelle Depotperformance

10.000,00

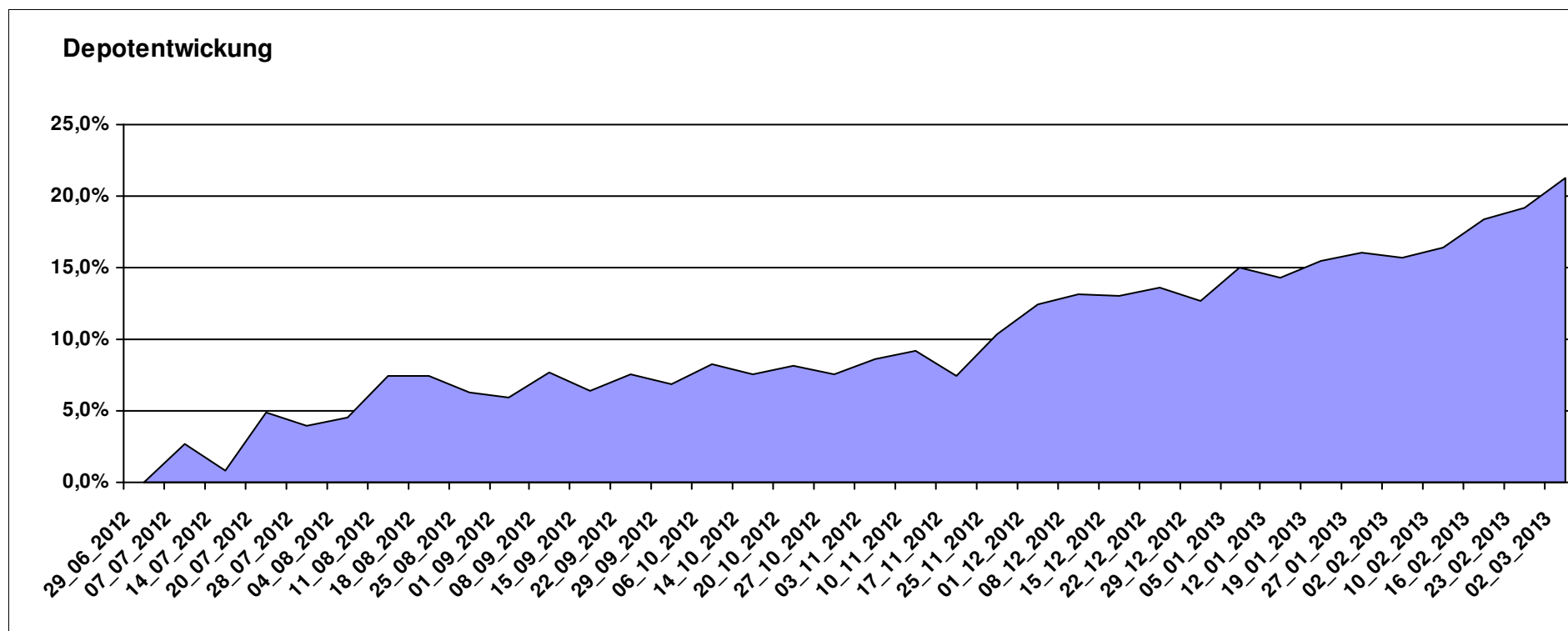
12.127,29

0,00

2.127,29

2.127,29

21,27%



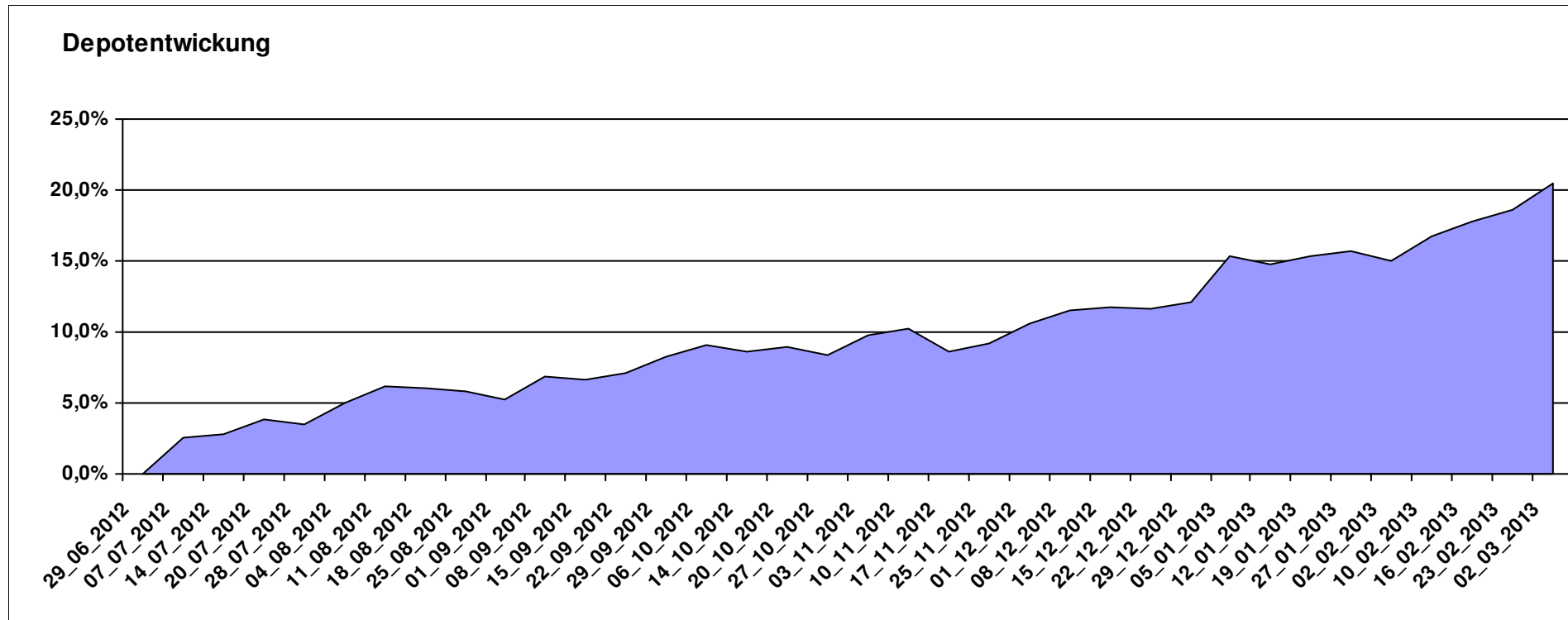
# Aktuelle Depotübersicht

Letzter festgestellter Kurs vom: 02.03.2013

Bericht erstellt am: 02.03.2013 10:58:11

[BM] Freier Vermittler		Benchmark									
WKN	Wertpapier Name	Stück	Bestand Einstandspreis	MW	letztter Kurs	Aktuell Depotwert	Div.	Gewinn/Verlust Kurs	Summe	v.H	Portfolio
LU0348798009	Allianz RCM Thailand	5,420	2.000,00	369,02	540,26	2.928,06	0,00	928,06	928,06	46,40%	24,31%
LU0278937759	Aberdeen Global - Emerging Markets SC	157,480	2.000,00	12,70	15,06	2.371,65	0,00	371,65	371,65	18,58%	19,69%
LU0323578657	FvS Multiple Opportunities R	12,950	2.000,00	154,44	174,69	2.262,24	0,00	262,24	262,24	13,11%	18,78%
GB0033873919	First State Global Emerging Markets Leaders	442,367	2.000,00	4,52	5,08	2.247,22	0,00	247,22	247,22	12,36%	18,66%
DE000A0M8HD2	Frankfurter Aktienfonds für Stiftungen	25,297	2.000,00	79,06	88,35	2.235,01	0,00	235,01	235,01	11,75%	18,56%

**Aktuelle Depotperformance** 10.000,00 12.044,18 0,00 2.044,18 2.044,18 20,44%



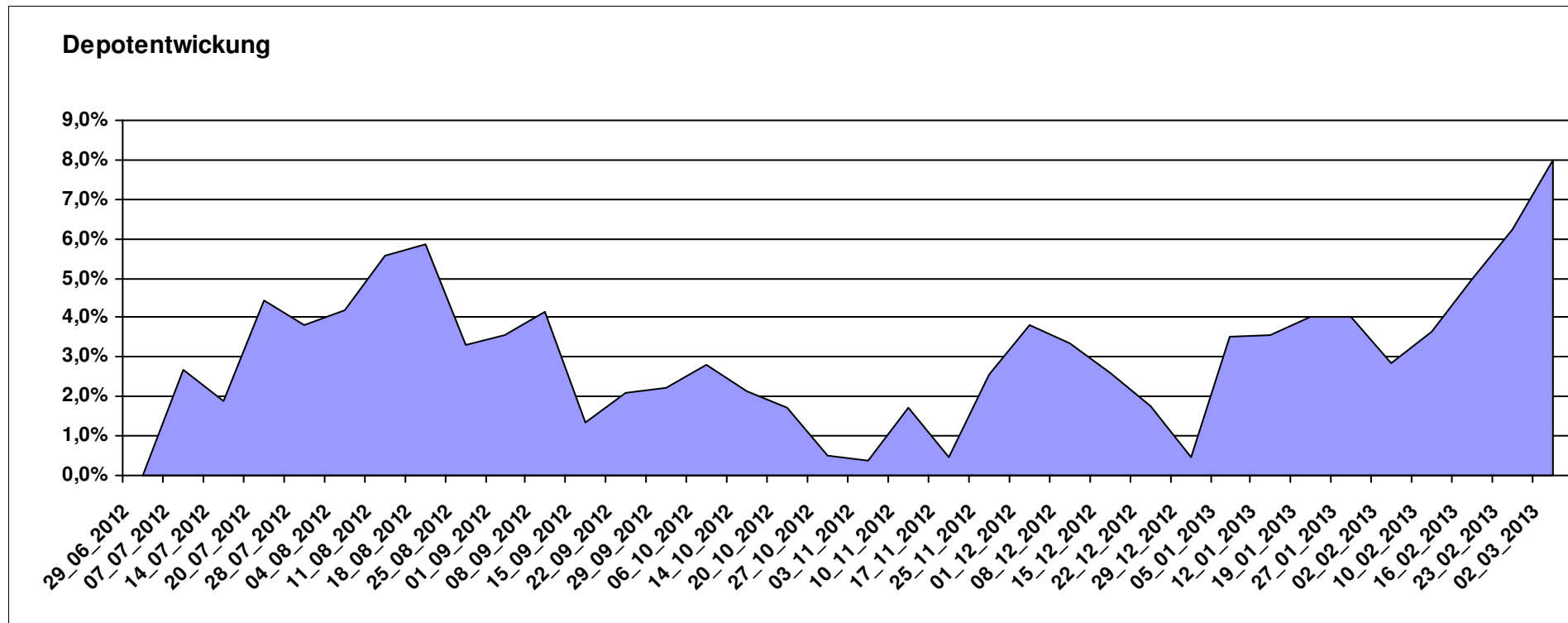
# Aktuelle Depotübersicht

Letzter festgestellter Kurs vom: 02.03.2013

Bericht erstellt am: 02.03.2013 10:58:11

[BM] Konsum		Benchmark									
WKN	Wertpapier Name	Stück	Bestand Einstandspreis	MW	letztter Kurs	Aktuell Depotwert	Div.	Gewinn/Verlust Kurs	Summe	v.H	Portfolio
LU0254364663	CS EF (Lux) Global Prestige R USD	197,147	2.000,00	10,14	11,36	2.239,59	0,00	239,59	239,59	11,98%	20,74%
LU0187079347	Robeco Global Consumer Trends Equities (EUR) D	23,275	2.000,00	85,93	95,12	2.213,90	0,00	213,90	213,90	10,69%	20,50%
LU0119620416	Morgan Stanley Global Brands	35,663	2.000,00	56,08	60,41	2.154,42	0,00	154,42	154,42	7,72%	19,95%
BE0170241062	KBC Equity Fund Food & Personal Products	1,844	2.000,00	1084,40	1149,35	2.119,79	0,00	119,79	119,79	5,99%	19,63%
LU0119207214	ING (L) - Invest Food & Beverages P Cap.	1,724	2.000,00	1160,20	1202,03	2.072,11	0,00	72,11	72,11	3,61%	19,19%

**Aktuelle Depotperformance** 10.000,00 10.799,81 0,00 799,81 799,81 8,00%



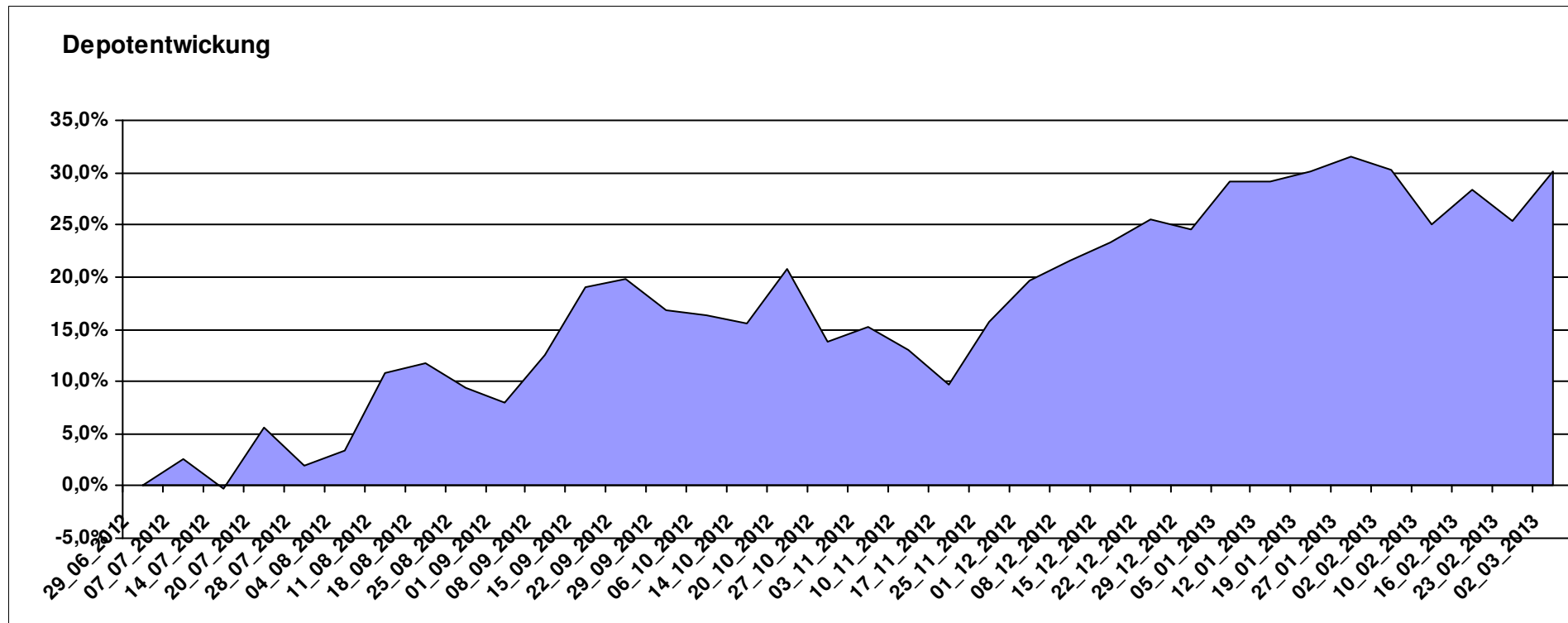
# Aktuelle Depotübersicht

Letzter festgestellter Kurs vom: 02.03.2013

Bericht erstellt am: 02.03.2013 10:58:11

[BM] Long and Even Longer		Benchmark									
WKN	Wertpapier Name	Stück	Bestand Einstandspreis	MW	letztter Kurs	Aktuell Depotwert	Div.	Gewinn/Verlust Kurs	Summe	v.H	Portfolio
DE000A0X8994	ETFX DAX 2x Long	18,457	2.000,00	108,36	151,68	2.799,56	0,00	799,56	799,56	39,98%	21,52%
LU0411077828	db x-tracker EURO STOXX® 50 LEVERAGED DAILY ETF	201,207	2.000,00	9,94	13,32	2.680,08	0,00	680,08	680,08	34,00%	20,60%
LU0419741094	ComStage ETF CAC 40 Leveraged	325,733	2.000,00	6,14	8,09	2.635,18	0,00	635,18	635,18	31,76%	20,25%
LU0488316646	ComStage ETF FTSE 100 Leveraged	53,405	2.000,00	37,45	46,40	2.477,97	0,00	477,97	477,97	23,90%	19,04%
LU0411078552	db x-trackers S&P 500 2x Leveraged Daily	153,965	2.000,00	12,99	15,71	2.418,78	0,00	418,78	418,78	20,94%	18,59%

**Aktuelle Depotperformance** 10.000,00 13.011,57 0,00 3.011,57 3.011,57 30,12%



# Aktuelle Depotübersicht

Letzter festgestellter Kurs vom: 02.03.2013

Bericht erstellt am: 02.03.2013 10:58:11

[BM] Mischfonds		Benchmark									
WKN	Wertpapier Name	Stück	Bestand Einstandspreis	MW	letztter Kurs	Aktuell Depotwert	Div.	Gewinn/Verlust Kurs	Summe	v.H	Portfolio
DE0006780380	WARBURG-TREND ALLOCATION PLUS	14,519	2.000,00	137,75	158,78	2.305,34	0,00	305,34	305,34	15,27%	20,55%
LU0323578657	FvS Multiple Opportunities R	12,950	2.000,00	154,44	174,69	2.262,24	0,00	262,24	262,24	13,11%	20,17%
DE0009782730	MEAG EuroErtrag	36,330	2.069,12	56,95	61,91	2.249,22	69,12	180,10	249,22	12,04%	20,05%
DE000A0X7541	Acatis - Gané Value Event Fonds UI A	11,914	2.000,00	167,87	187,66	2.235,78	0,00	235,78	235,78	11,79%	19,93%
LU0367026217	Invesco Asia Balanced Fund A thes.	117,747	2.000,00	16,99	18,39	2.165,38	0,00	165,38	165,38	8,27%	19,30%

## Aktuelle Depotperformance

10.069,12

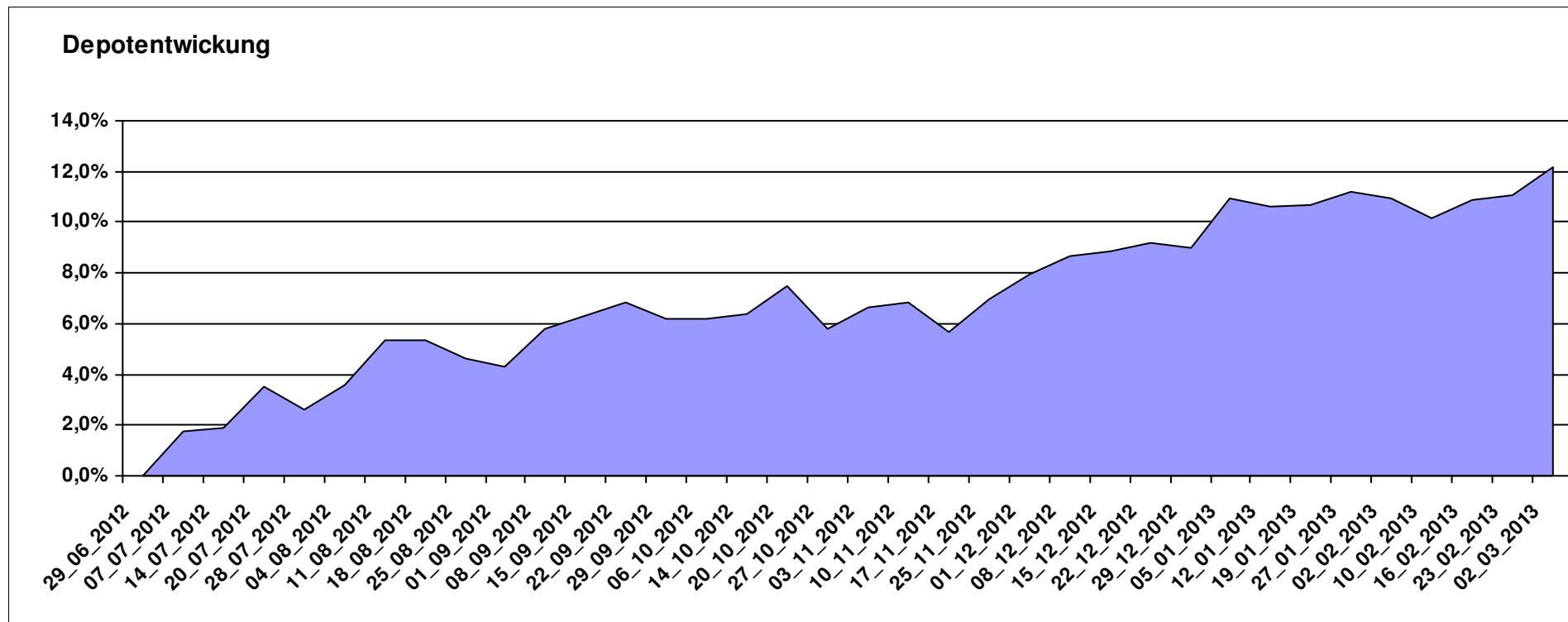
11.217,96

69,12

1.148,83

1.217,95

12,10%



# Aktuelle Depotübersicht

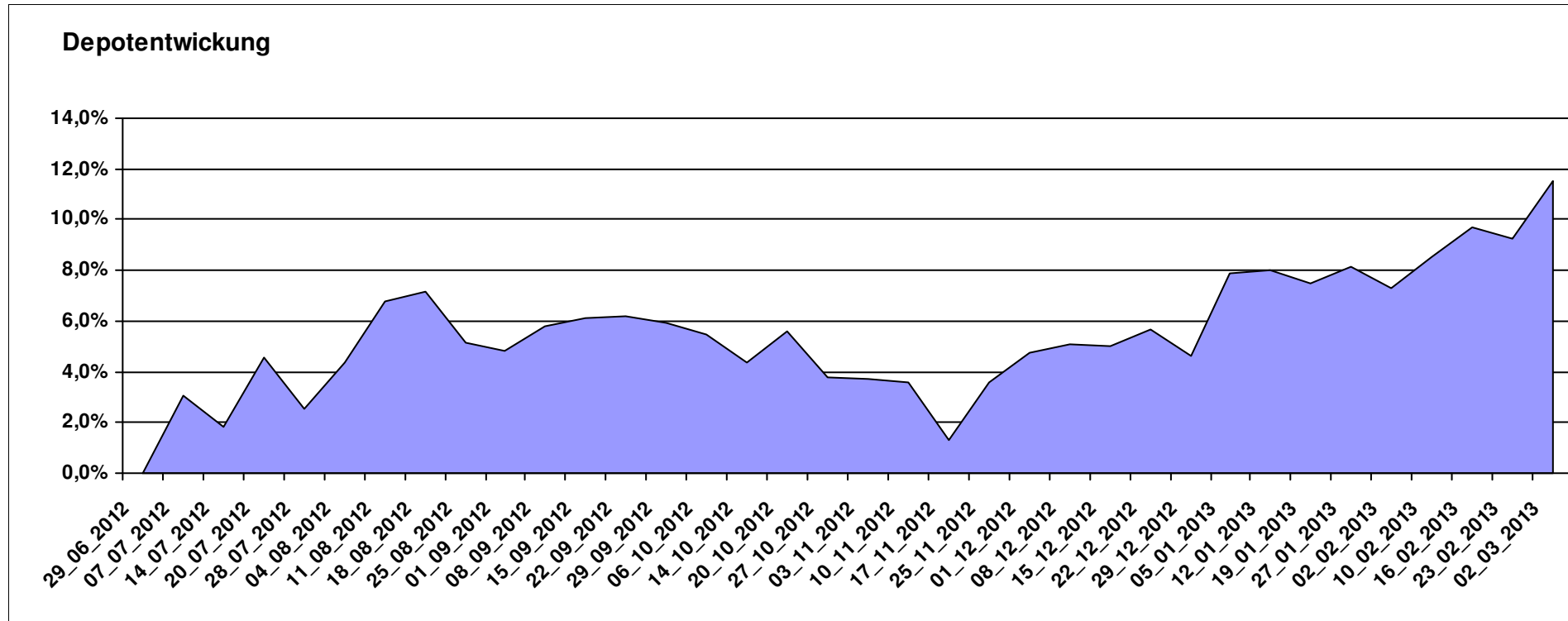
Letzter festgestellter Kurs vom: 02.03.2013

Bericht erstellt am: 02.03.2013 10:58:11

[BM] MSCI World		Benchmark									
WKN	Wertpapier Name	Stück	Bestand Einstandspreis	MW	letzter Kurs	Aktuell Depotwert	Div.	Gewinn/Verlust Kurs	Summe	v.H	Portfolio
LU0274208692	db x-trackers MSCI World TRN	409,836	10.000,00	24,40	27,22	11.155,74	0,00	1155,74	1155,74	11,56%	100,00%

## Aktuelle Depotperformance

10.000,00      11.155,74      0,00      1.155,74      1.155,74      11,56%



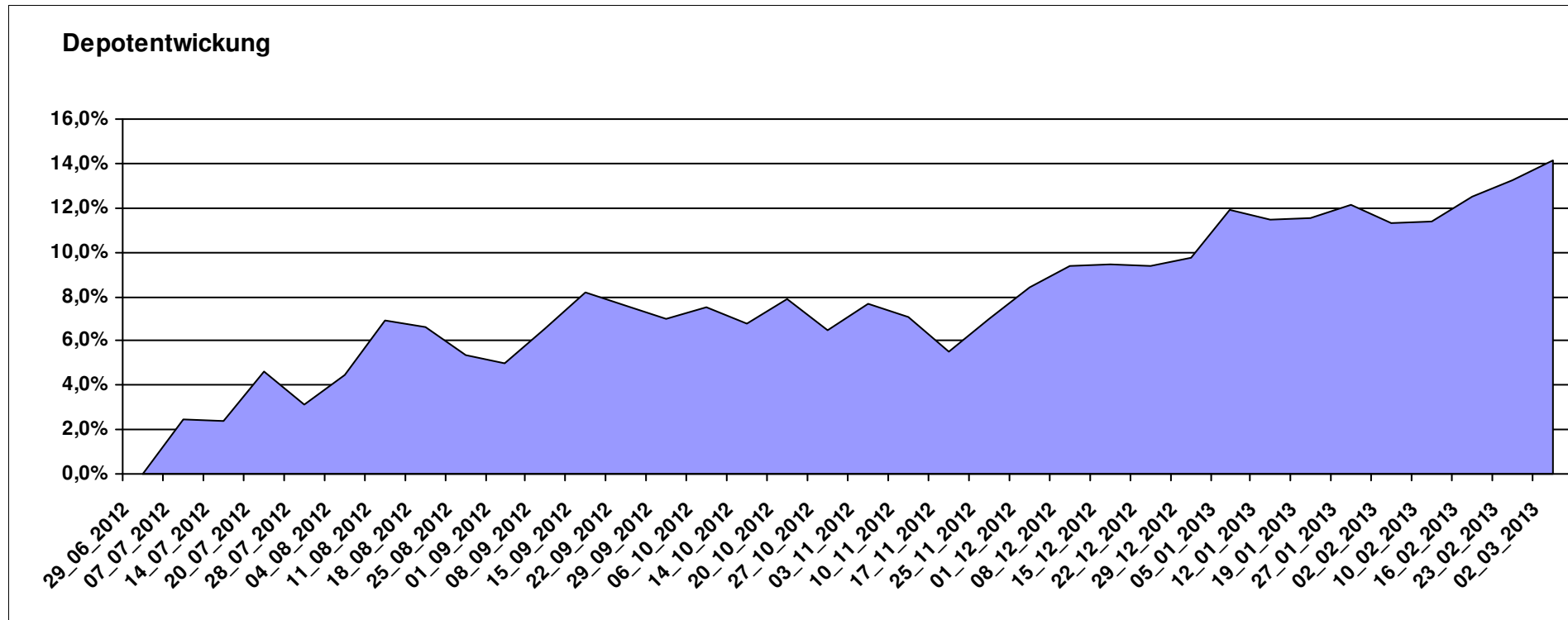
# Aktuelle Depotübersicht

Letzter festgestellter Kurs vom: 02.03.2013

Bericht erstellt am: 02.03.2013 10:58:11

[BM] Oldtimer		Benchmark									
WKN	Wertpapier Name	Stück	Bestand Einstandspreis	MW	letztter Kurs	Aktuell Depotwert	Div.	Gewinn/Verlust Kurs	Summe	v.H	Portfolio
DE0008471012	Fondak A	22,019	2.000,00	90,83	111,85	2.462,84	0,00	462,84	462,84	23,14%	21,58%
IE0000830236	Baring ASEAN Frontiers Fund (USD)	15,366	2.000,00	130,16	155,68	2.392,13	0,00	392,13	392,13	19,61%	20,96%
LU0114760746	Templeton Growth (Euro) Fund Class A (acc)	200,200	2.000,00	9,99	11,64	2.330,33	0,00	330,33	330,33	16,52%	20,42%
DE0008475047	Allianz PIMCO Euro Rentenfonds A (EUR)	37,258	2.000,00	53,68	58,16	2.166,92	0,00	166,92	166,92	8,35%	18,99%
GB0032139684	M&G Recovery Fund A	91,785	2.000,00	21,79	22,43	2.058,74	0,00	58,74	58,74	2,94%	18,04%

**Aktuelle Depotperformance** 10.000,00 11.410,96 0,00 1.410,96 1.410,96 14,11%



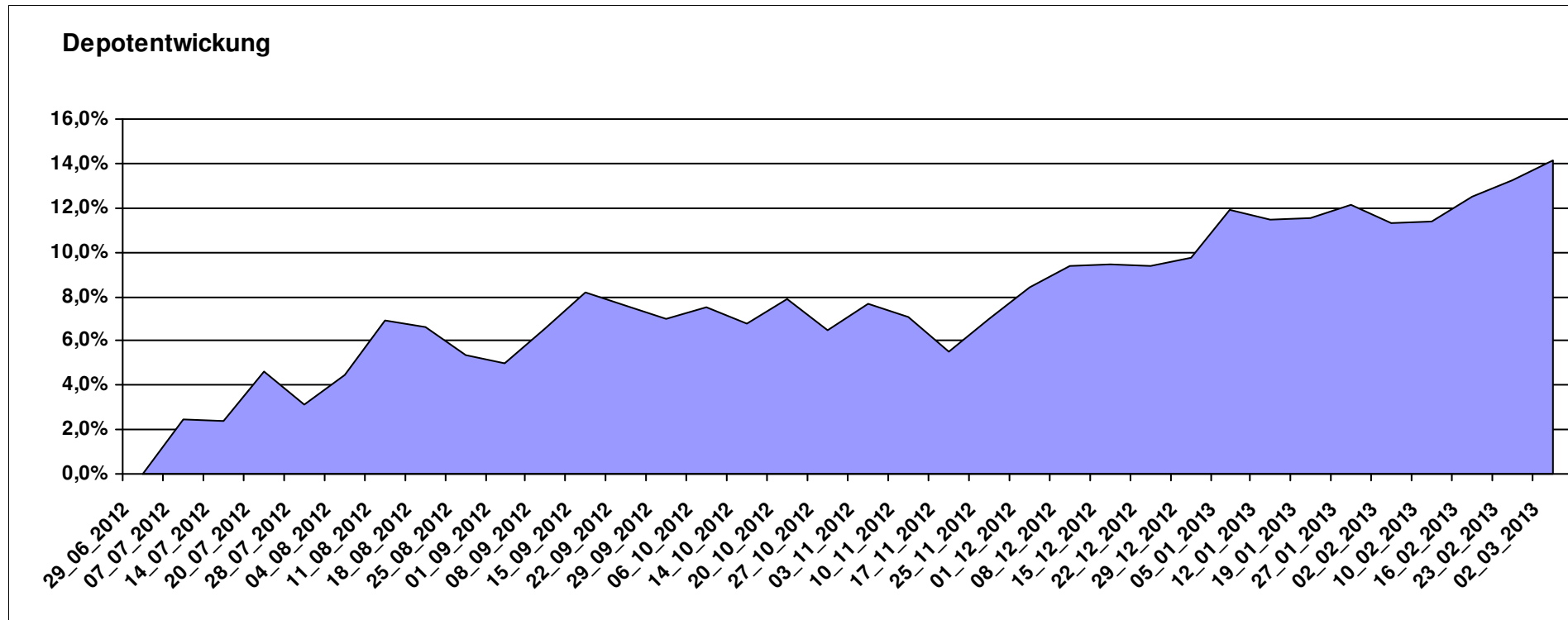
# Aktuelle Depotübersicht

Letzter festgestellter Kurs vom: 02.03.2013

Bericht erstellt am: 02.03.2013 10:58:11

[BM] PIIGS Index		Benchmark									
WKN	Wertpapier Name	Stück	Bestand Einstandspreis	MW	letztter Kurs	Aktuell Depotwert	Div.	Gewinn/Verlust Kurs	Summe	v.H	Portfolio
CH0021605842	FTSE Athex 20 (open End Zerti UBS)	896,861	2.000,00	2,23	3,25	2.914,80	0,00	914,80	914,80	45,74%	<b>24,18%</b>
PTING02000002	PSI 20	0,426	2.000,00	4697,96	5938,37	2.528,06	0,00	528,06	528,06	26,40%	<b>20,97%</b>
ES0SI00000005	IBEX 35	0,282	2.000,00	7102,20	8187,10	2.305,51	0,00	305,51	305,51	15,28%	<b>19,12%</b>
IT0003465736	FTSE MIB	0,140	2.000,00	0,00	15675,37	2.196,30	0,00	196,30	196,30	9,81%	<b>18,22%</b>
DE000CB78YX7	MSCI Irland (open End Zerti CoBa)	74,019	2.000,00	27,02	28,52	2.111,03	0,00	111,03	111,03	5,55%	<b>17,51%</b>

**Aktuelle Depotperformance** 10.000,00 12.055,70 0,00 2.055,70 2.055,70 20,56%



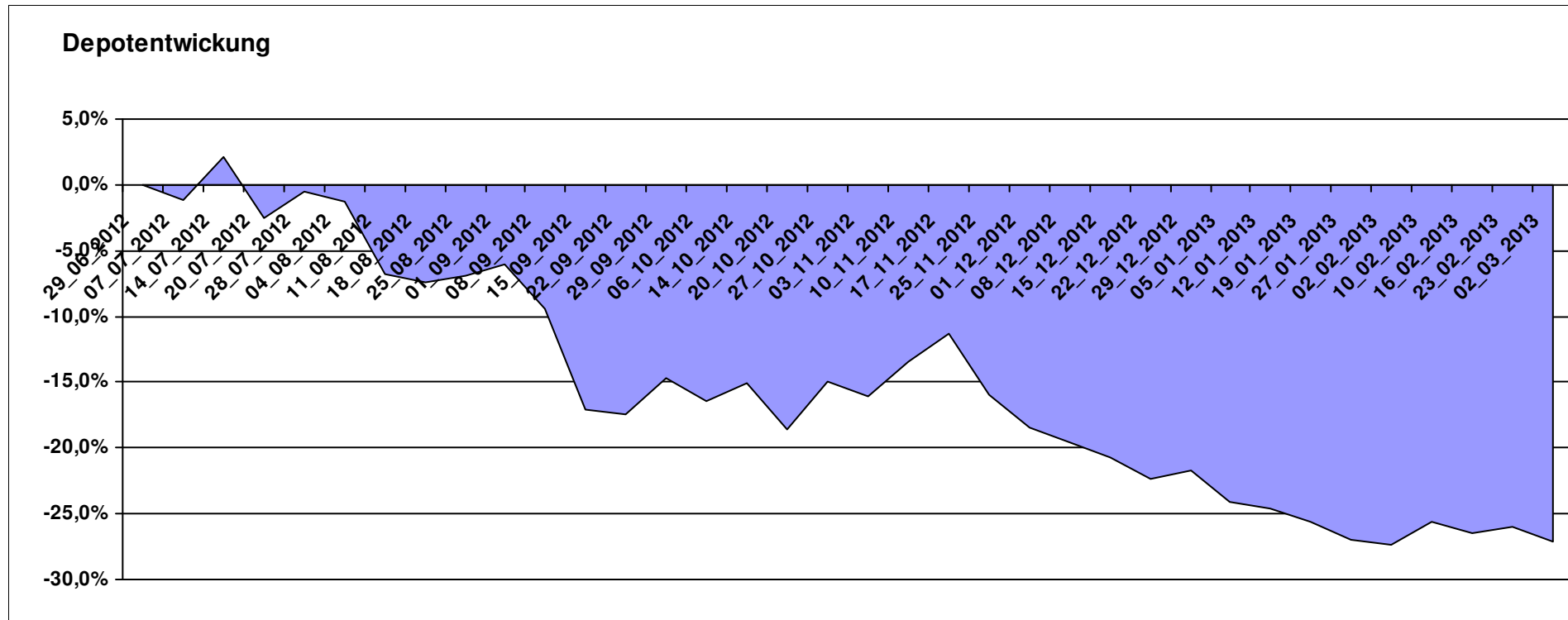
# Aktuelle Depotübersicht

Letzter festgestellter Kurs vom: 02.03.2013

Bericht erstellt am: 02.03.2013 10:58:11

[BM] Short and Rather Short		Benchmark									
WKN	Wertpapier Name	Stück	Bestand Einstandspreis	MW	letztter Kurs	Aktuell Depotwert	Div.	Gewinn/Verlust Kurs	Summe	v.H	Portfolio
LU0419740955	ComStage ETF CAC 40 Short	35,480	2.000,00	56,37	46,45	1.648,04	0,00	-351,96	-351,96	-17,60%	22,62%
LU0488316562	ComStage ETF FTSE 100 Short	53,605	2.000,00	37,31	29,10	1.559,90	0,00	-440,10	-440,10	-22,00%	21,41%
LU0411078636	db x-trackers S&P 500 2x Inverse Daily ETF	188,147	2.000,00	10,63	7,79	1.465,66	0,00	-534,34	-534,34	-26,72%	20,12%
LU0417510616	db x-trackers ES 50 D. Short Daily ETF	92,550	2.000,00	21,61	14,49	1.341,05	0,00	-658,95	-658,95	-32,95%	18,41%
DE000A0X9AA8	ETFX DAX 2x Short	55,726	2.000,00	35,89	22,80	1.270,55	0,00	-729,45	-729,45	-36,47%	17,44%

**Aktuelle Depotperformance** 10.000,00 7.285,20 0,00 -2.714,80 -2.714,80 -27,15%



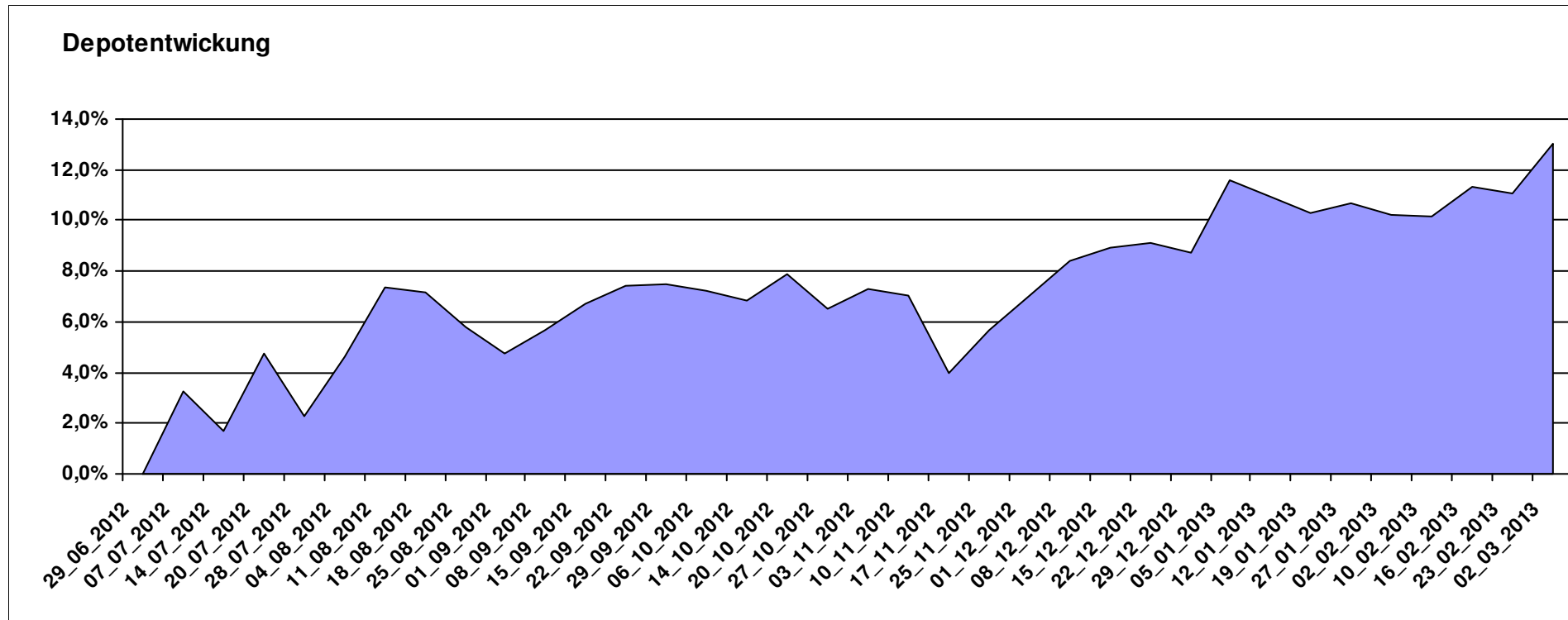
# Aktuelle Depotübersicht

Letzter festgestellter Kurs vom: 02.03.2013

Bericht erstellt am: 02.03.2013 10:58:11

[BM] UNI Fonds		Benchmark									
WKN	Wertpapier Name	Stück	Bestand Einstandspreis	MW	letztter Kurs	Aktuell Depotwert	Div.	Gewinn/Verlust Kurs	Summe	v.H	Portfolio
DE0008491002	UniFonds	60,405	2.000,00	33,11	38,68	2.336,45	0,00	336,45	336,45	16,82%	20,67%
LU0037079034	UniAsia	47,962	2.000,00	41,70	48,42	2.322,30	0,00	322,30	322,30	16,12%	20,54%
DE0008491044	UniRak	24,792	2.000,00	80,67	89,84	2.227,35	0,00	227,35	227,35	11,37%	19,70%
LU0115904467	UniEM Global	29,386	2.000,00	68,06	75,51	2.218,92	0,00	218,92	218,92	10,95%	19,63%
DE0008491051	UniGlobal	16,831	2.000,00	118,83	130,74	2.200,45	0,00	200,45	200,45	10,02%	19,46%

**Aktuelle Depotperformance** 10.000,00 11.305,47 0,00 1.305,48 1.305,48 13,05%



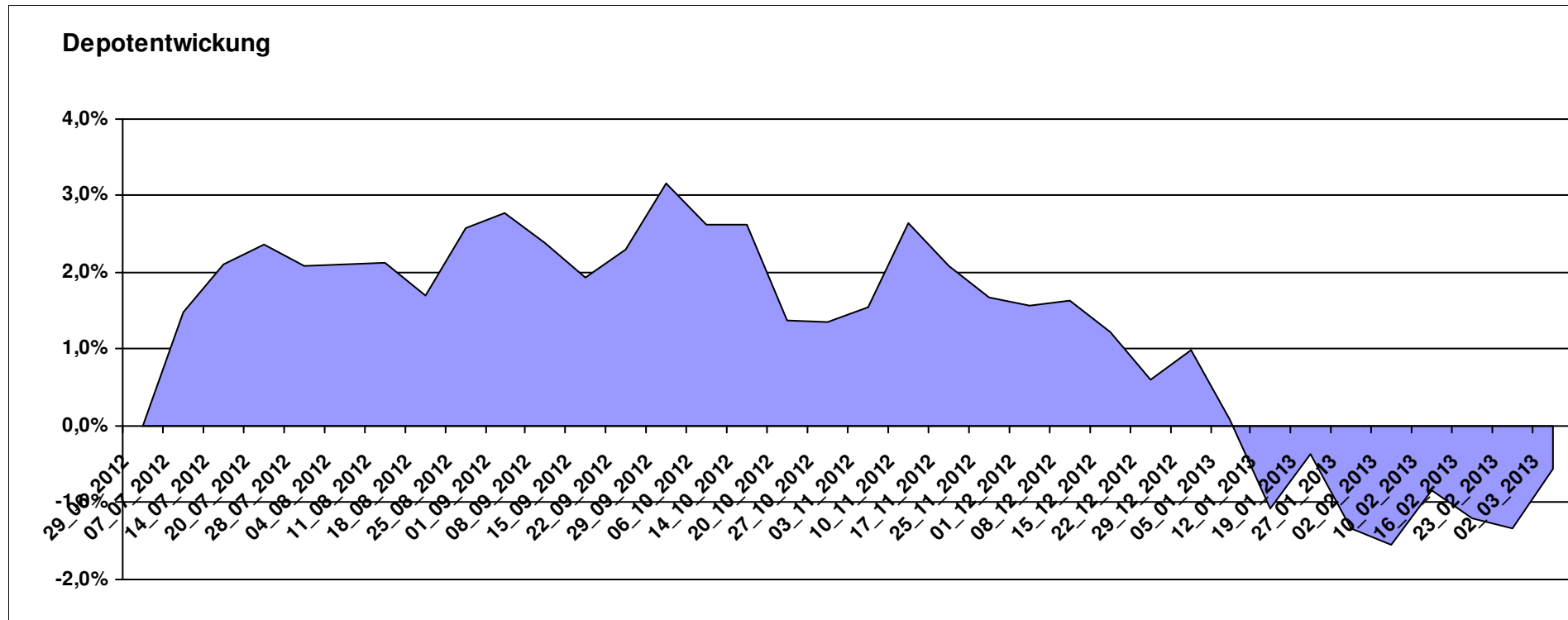
# Aktuelle Depotübersicht

Letzter festgestellter Kurs vom: 02.03.2013

Bericht erstellt am: 02.03.2013 10:58:11

Aurum		Teilnehmer									
WKN	Wertpapier Name	Stück	Bestand Einstandspreis	MW	letztter Kurs	Aktuell Depotwert	Div.	Gewinn/Verlust Kurs	Summe	v.H	Portfolio
LU0432616737	Invesco Balanced-Risk Allocation	146,951	2.000,00	13,61	14,43	2.120,50	0,00	120,50	120,50	6,02%	21,33%
DE000A0D8Q31	iShares eb.rexx® Government Germany 10.5+	12,829	2.000,00	155,90	158,21	2.029,63	0,00	29,63	29,63	1,48%	20,41%
DE0007483612	Deka ImmobilienGlobal	37,012	2.000,00	54,04	54,76	2.026,76	0,00	26,76	26,76	1,34%	20,38%
DE000A1E0HR8	db Physical Gold ETC (EUR)	15,941	2.000,00	125,46	120,34	1.918,38	0,00	-81,62	-81,62	-4,08%	19,29%
LU0272941971	Amundi Funds Volatility Euro Eq C/C	12,706	2.000,00	157,40	145,45	1.848,16	0,00	-151,84	-151,84	-7,59%	18,59%

**Aktuelle Depotperformance** 10.000,00 9.943,43 0,00 -56,57 -56,57 -0,57%



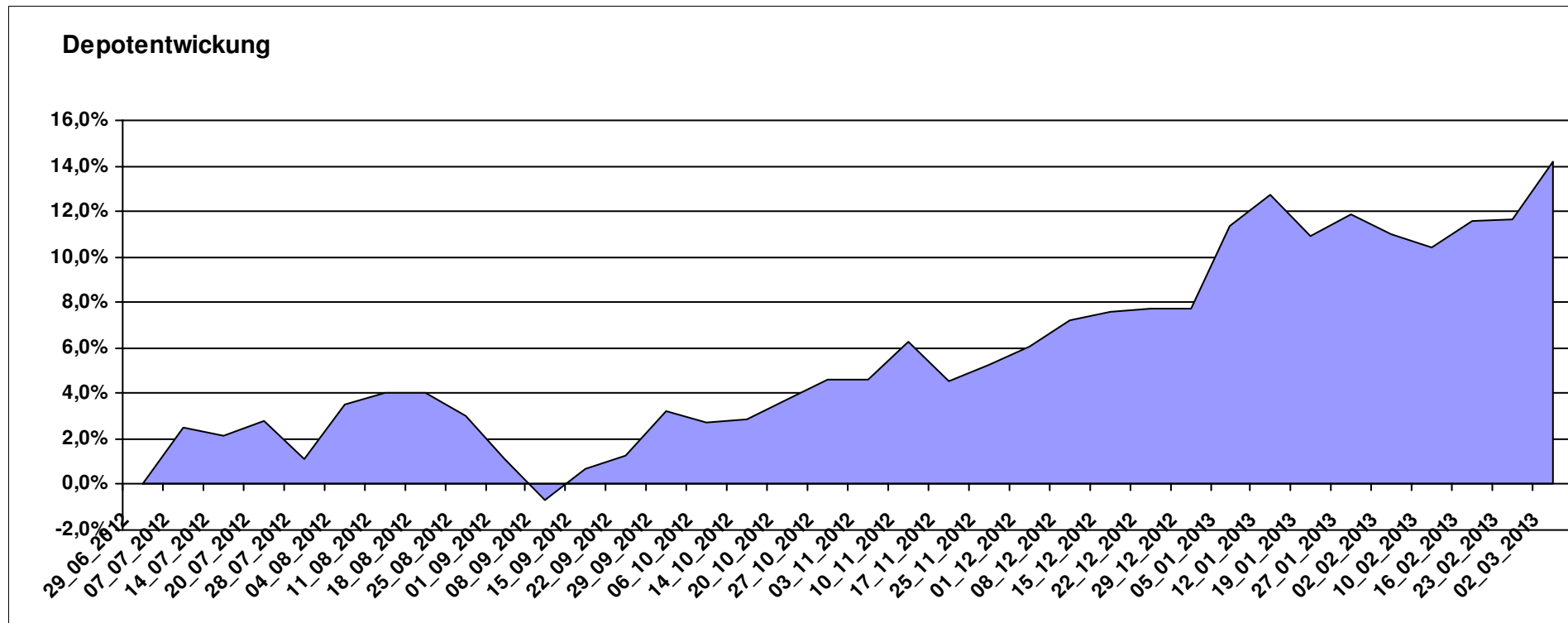
# Aktuelle Depotübersicht

Letzter festgestellter Kurs vom: 02.03.2013

Bericht erstellt am: 02.03.2013 10:58:11

Bärenbulle		Teilnehmer									
WKN	Wertpapier Name	Stück	Bestand Einstandspreis	MW	letztter Kurs	Aktuell Depotwert	Div.	Gewinn/Verlust Kurs	Summe	v.H	Portfolio
FR0010833541	Lyxor ETF FTSE EPRA/NAREIT Asia exJap D EUR	242,424	2.000,00	8,25	10,48	2.540,61	0,00	540,61	540,61	27,03%	22,25%
FR0010713784	Amundi MSCI China	11,366	2.000,00	175,97	206,14	2.342,90	0,00	342,90	342,90	17,14%	20,52%
LU0667622202	RBS Market Access MSCI FrontierMrkts ETF	47,032	2.000,00	42,52	47,27	2.223,21	0,00	223,21	223,21	11,16%	19,47%
IE00B48X4842	SPDR® MSCI Emerging Markets SC	40,609	2.000,00	49,25	54,27	2.203,86	0,00	203,86	203,86	10,19%	19,30%
DE000A0RFEC9	iShares MSCI Japan Small Cap (DE) EUR	110,497	2.000,00	18,10	19,08	2.108,29	0,00	108,29	108,29	5,41%	18,46%

**Aktuelle Depotperformance** 10.000,00 11.418,87 0,00 1.418,86 1.418,86 14,19%



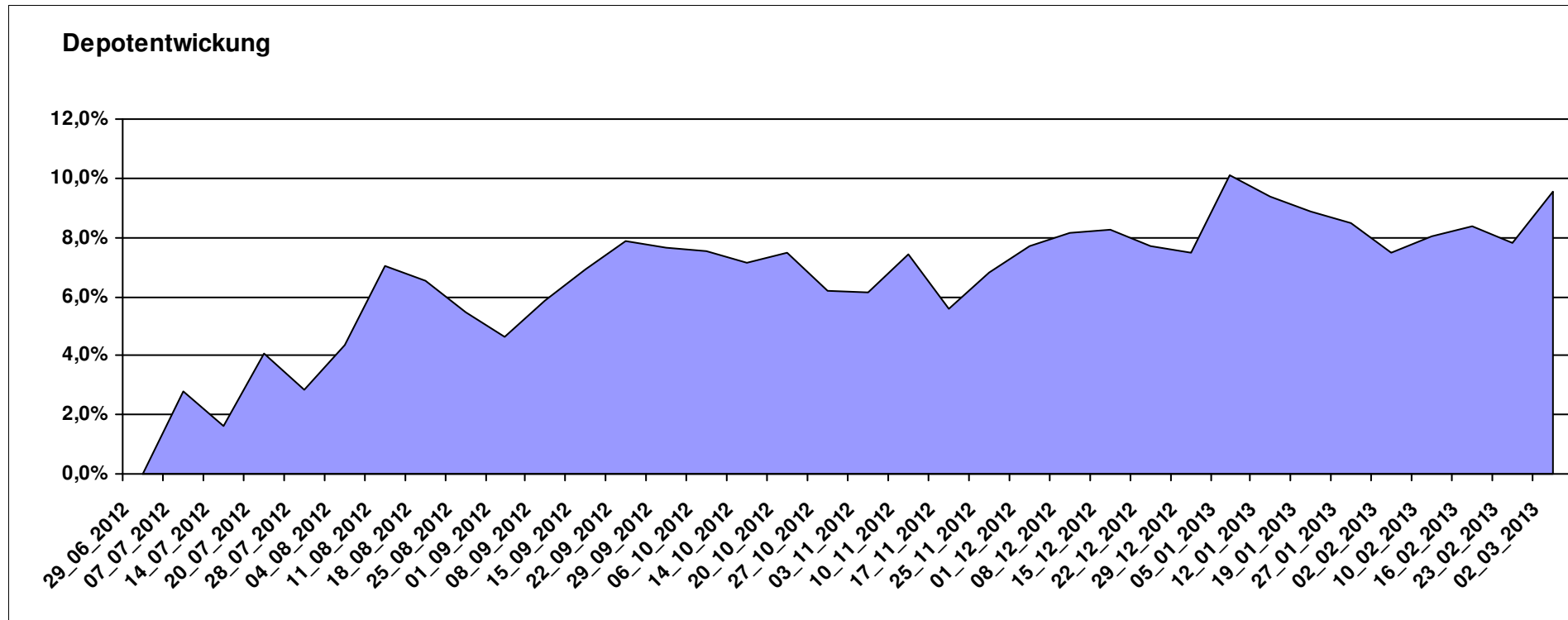
# Aktuelle Depotübersicht

Letzter festgestellter Kurs vom: 02.03.2013

Bericht erstellt am: 02.03.2013 10:58:11

ceekay74		Teilnehmer									
WKN	Wertpapier Name	Stück	Bestand Einstandspreis	MW	Aktuell letzter Kurs	Depotwert	Div.	Gewinn/Verlust Kurs	Summe	v.H	Portfolio
LU0274211480	db x-trackers DAX® ETF	31,417	2.000,00	63,66	76,71	2.409,99	0,00	409,99	409,99	20,50%	22,00%
LU0274208692	db x-trackers MSCI World TRN	81,967	2.000,00	24,40	27,22	2.231,15	0,00	231,15	231,15	11,56%	20,37%
LU0260870661	Templeton Global Total Return Fund A	100,200	2.000,00	19,96	22,10	2.214,43	0,00	214,43	214,43	10,72%	20,21%
LU0292107645	db x-trackers Emerging Markets	70,998	2.000,00	28,17	30,94	2.196,66	0,00	196,66	196,66	9,83%	20,05%
US78463V1070	SPDR GOLD TRUST GOLD SHARES	16,335	2.000,00	122,44	116,50	1.902,97	0,00	-97,03	-97,03	-4,85%	17,37%

**Aktuelle Depotperformance** 10.000,00 10.955,20 0,00 955,20 955,20 9,55%



# Aktuelle Depotübersicht

Letzter festgestellter Kurs vom: 02.03.2013

Bericht erstellt am: 02.03.2013 10:58:11

chart Teilnehmer											
WKN	Wertpapier Name	Stück	Bestand Einstandspreis	MW	Aktuell letzter Kurs	Depotwert	Div.	Gewinn/Verlust Kurs	Summe	v.H	Portfolio
LU0231459107	Aberdeen Global Asian Smaller Comp. Fund A2	67,761	2.000,00	29,52	35,68	2.417,70	0,00	417,70	417,70	20,89%	21,72%
LU0323578657	FvS Multiple Opportunities R	12,950	2.000,00	154,44	174,69	2.262,24	0,00	262,24	262,24	13,11%	20,33%
FR0010148981	Carmignac Investissement A	2,416	2.000,00	827,95	908,03	2.193,45	0,00	193,45	193,45	9,67%	19,71%
LU0431139764	Ethna-AKTIV -E T	17,955	2.000,00	111,39	122,09	2.192,12	0,00	192,12	192,12	9,61%	19,70%
FR0010135103	Carmignac Patrimoine A	3,686	2.000,00	542,57	560,02	2.064,32	0,00	64,32	64,32	3,22%	18,55%

## Aktuelle Depotperformance

10.000,00

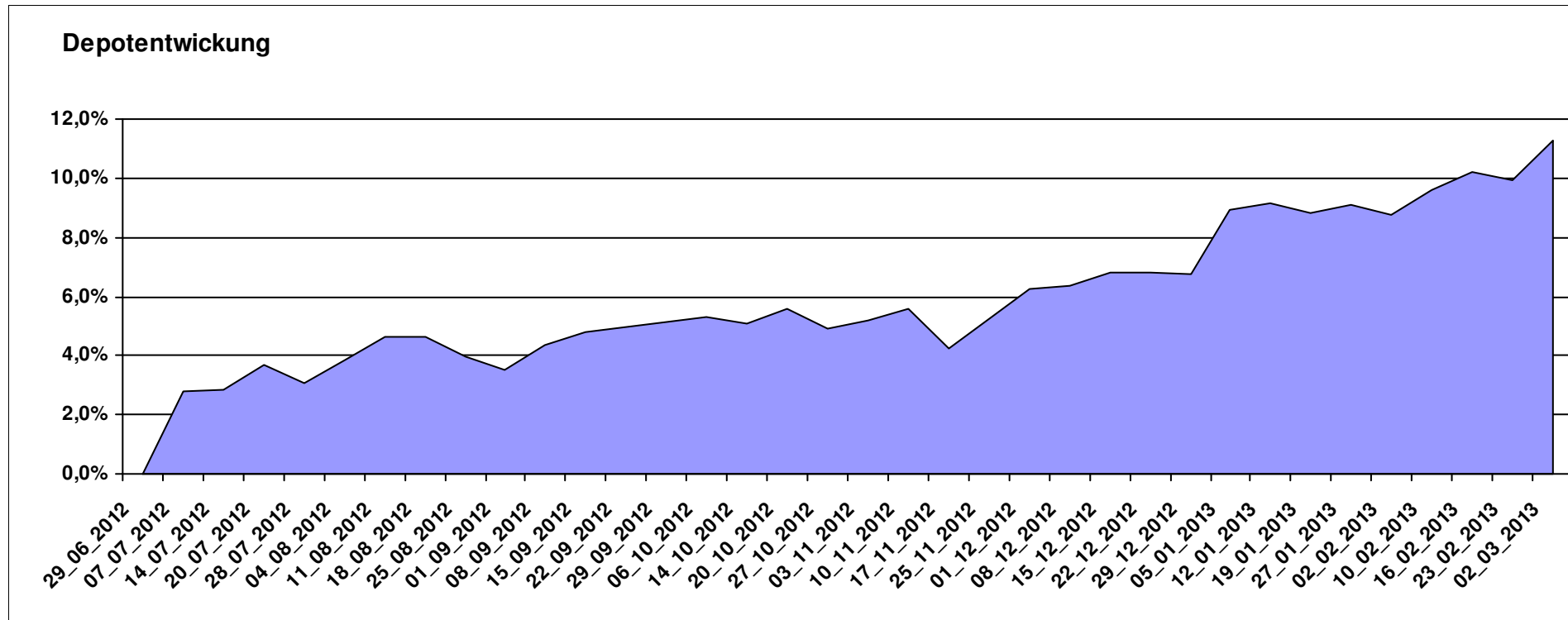
11.129,83

0,00

1.129,83

1.129,83

11,30%



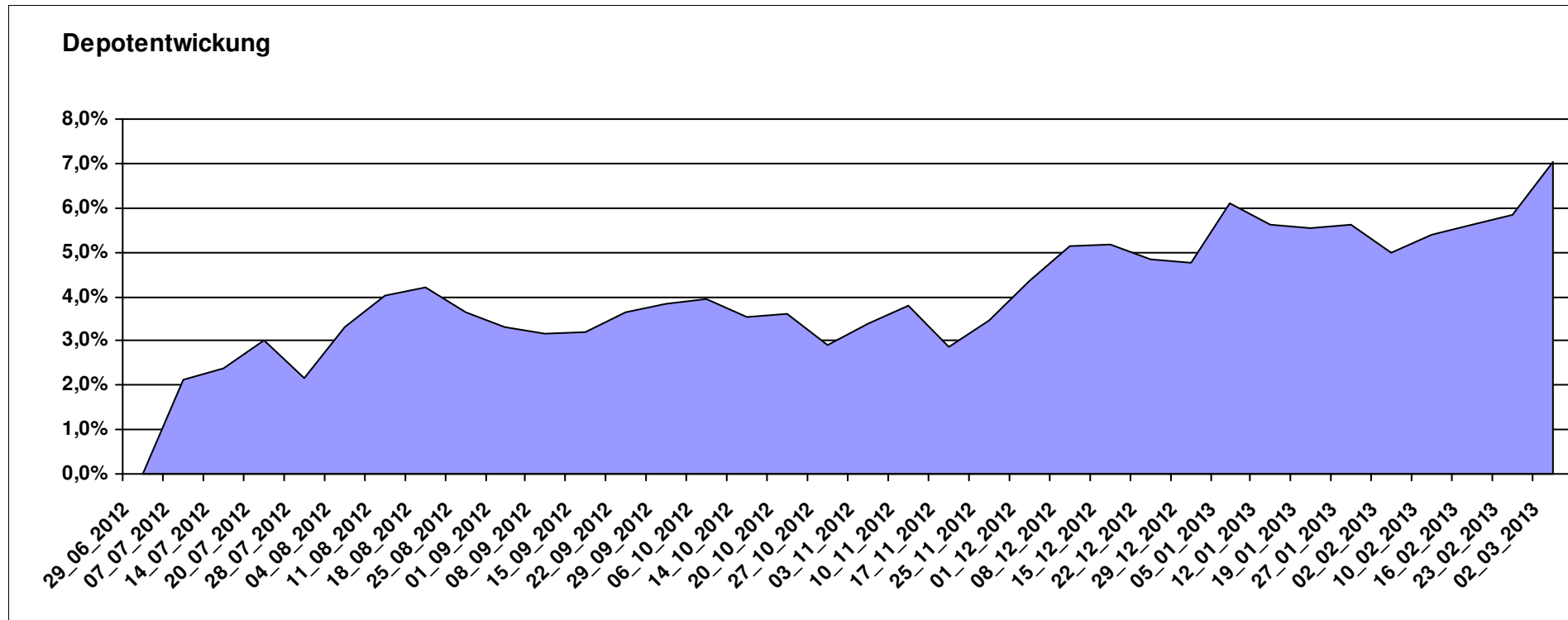
# Aktuelle Depotübersicht

Letzter festgestellter Kurs vom: 02.03.2013

Bericht erstellt am: 02.03.2013 10:58:11

DAX43		Teilnehmer									
WKN	Wertpapier Name	Stück	Bestand Einstandspreis	MW	Aktuell letzter Kurs	Depotwert	Div.	Gewinn/Verlust Kurs	Summe	v.H	Portfolio
DE0008486655	OP Food	10,316	2.000,00	193,88	214,69	2.214,67	0,00	214,67	214,67	10,73%	20,69%
FR0010429068	Lyxor MSCI Emerging Markets A	272,109	2.000,00	7,35	8,10	2.204,08	0,00	204,08	204,08	10,20%	20,59%
LU0432616737	Invesco Balanced-Risk Allocation	146,951	2.000,00	13,61	14,43	2.120,50	0,00	120,50	120,50	6,02%	19,81%
LU0337411200	BANTLEON OPPORTUNITIES S	18,636	2.000,00	107,32	113,41	2.113,49	0,00	113,49	113,49	5,67%	19,75%
LU0321463506	db x-trackers II Iboxx Eur Germany Cov.	11,130	2.000,00	179,69	184,22	2.050,37	0,00	50,37	50,37	2,52%	19,16%

**Aktuelle Depotperformance** 10.000,00 10.703,11 0,00 703,11 703,11 7,03%



# Aktuelle Depotübersicht

Letzter festgestellter Kurs vom: 02.03.2013

Bericht erstellt am: 02.03.2013 10:58:11

Emilian		Teilnehmer									
WKN	Wertpapier Name	Stück	Bestand Einstandspreis	MW	Aktuell letzter Kurs	Depotwert	Div.	Gewinn/Verlust Kurs	Summe	v.H	Portfolio
LU0322253906	db x-trackers MSCI Europe SC	109,951	2.000,00	18,19	22,38	2.460,69	0,00	460,69	460,69	23,03%	22,10%
LU0322248658	db x-trackers RUSSELL 2000 ETF	24,429	2.000,00	81,87	91,18	2.227,43	0,00	227,43	227,43	11,37%	20,00%
IE00B0M62T89	iShares DJ Euro STOXX Value	130,890	2.000,00	15,28	16,88	2.208,77	0,00	208,77	208,77	10,44%	19,83%
LU0292107645	db x-trackers Emerging Markets	70,998	2.000,00	28,17	30,94	2.196,66	0,00	196,66	196,66	9,83%	19,73%
DE000A0D8Q49	iShares DJ STOXX US SelDiv	61,843	2.000,00	32,34	33,03	2.042,67	0,00	42,67	42,67	2,13%	18,34%

## Aktuelle Depotperformance

10.000,00

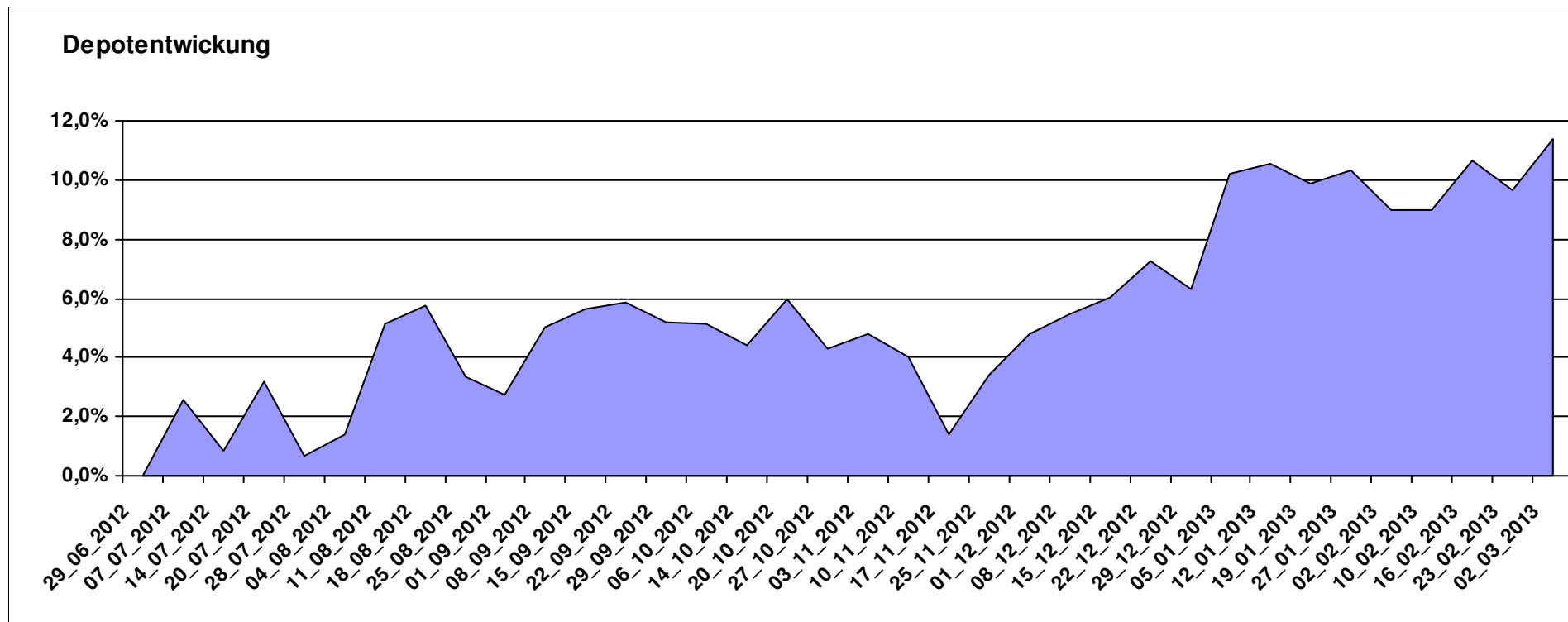
11.136,22

0,00

1.136,23

1.136,23

11,36%



# Aktuelle Depotübersicht

Letzter festgestellter Kurs vom: 02.03.2013

Bericht erstellt am: 02.03.2013 10:58:12

euro_82		Teilnehmer									
WKN	Wertpapier Name	Stück	Bestand Einstandspreis	MW	Aktuell letzter Kurs	Depotwert	Div.	Gewinn/Verlust Kurs	Summe	v.H	Portfolio
LU0348802470	Allianz RCM Thailand - IT - USD	70,721	2.000,00	28,28	41,11	2.907,36	0,00	907,36	907,36	45,37%	24,79%
DE0008490962	DWS Deutschland	19,675	2.000,00	101,65	129,49	2.547,76	0,00	547,76	547,76	27,39%	21,72%
LU0231459107	Aberdeen Global Asian Smaller Comp. Fund A2	67,761	2.000,00	29,52	35,68	2.417,70	0,00	417,70	417,70	20,89%	20,61%
LU0102830865	ACM Bernstein Global High Yield Portfolio A2	216,914	2.000,00	9,22	9,65	2.093,22	0,00	93,22	93,22	4,66%	17,85%
LU0147784119	NESTOR Australien Fonds	6,180	2.000,00	323,63	285,25	1.762,82	0,00	-237,18	-237,18	-11,86%	15,03%

## Aktuelle Depotperformance

10.000,00

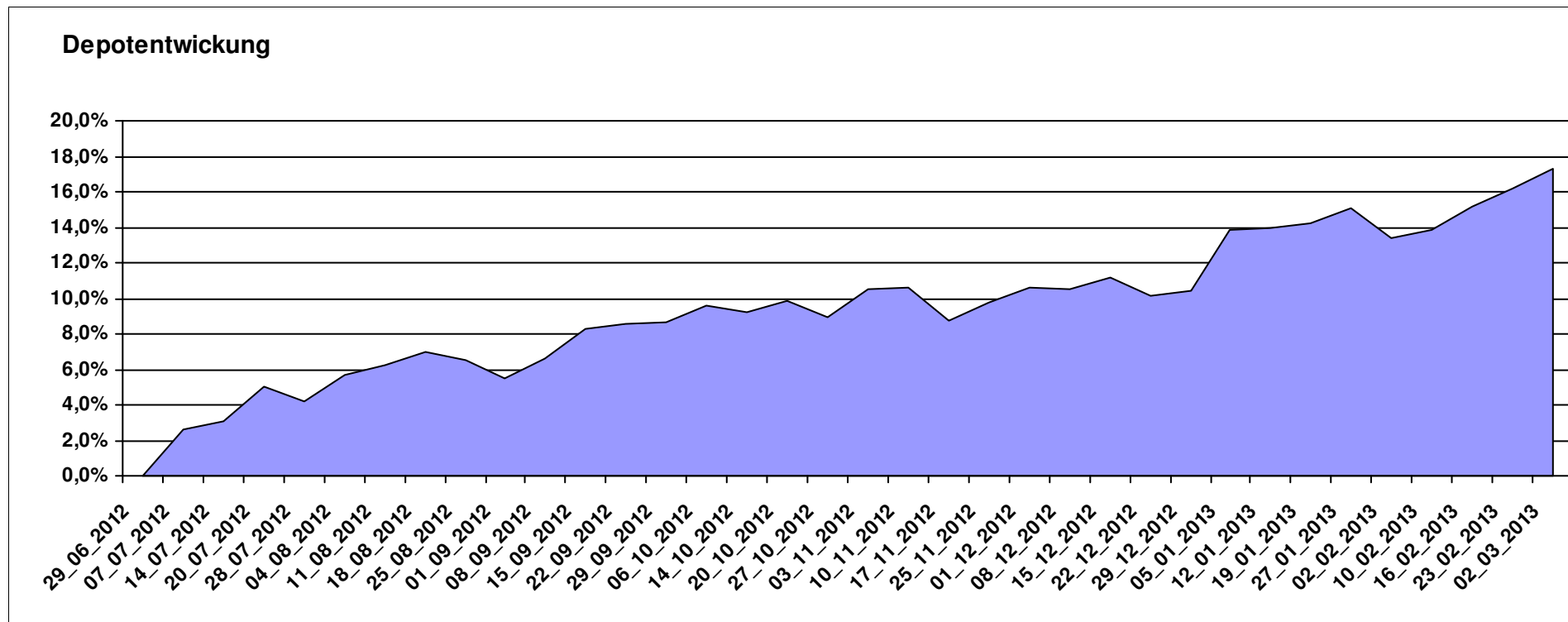
11.728,86

0,00

1.728,85

1.728,85

17,29%



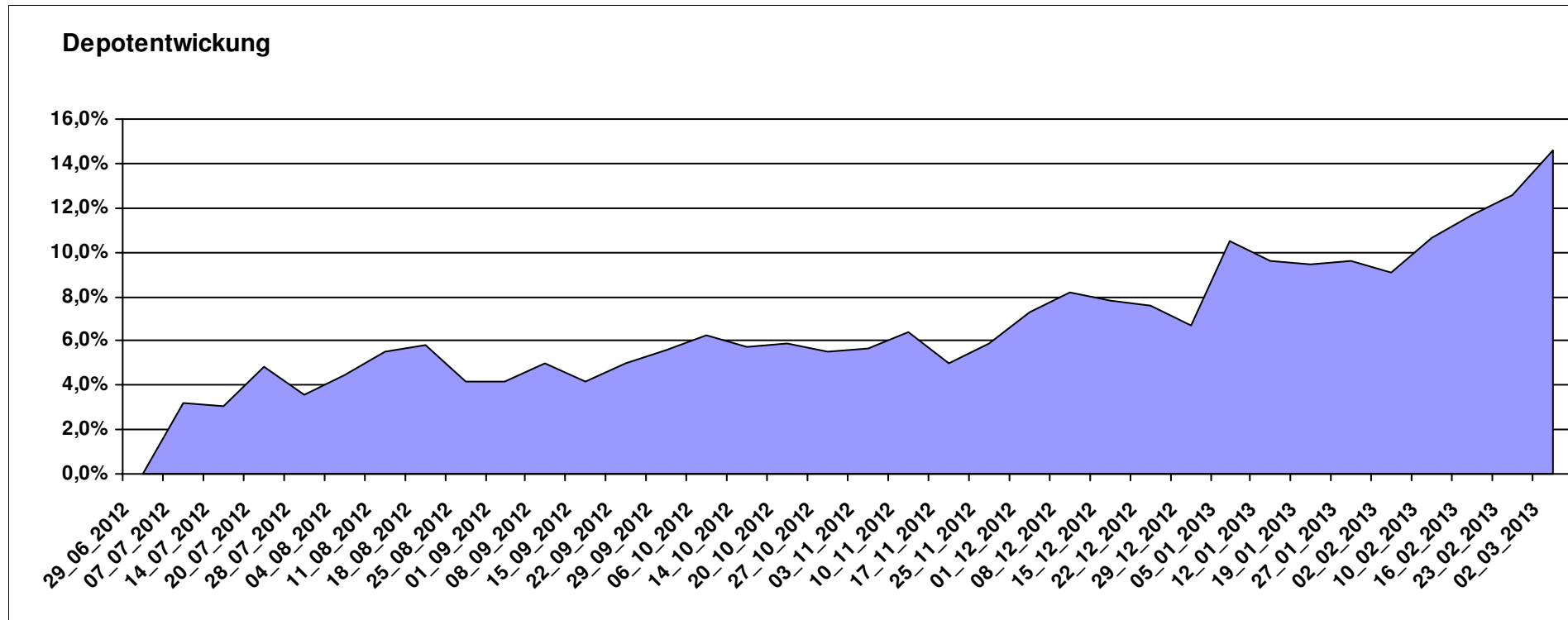
# Aktuelle Depotübersicht

Letzter festgestellter Kurs vom: 02.03.2013

Bericht erstellt am: 02.03.2013 10:58:12

Fondsguru22		Teilnehmer									
WKN	Wertpapier Name	Stück	Bestand Einstandspreis	MW	letztter Kurs	Aktuell Depotwert	Div.	Gewinn/Verlust Kurs	Summe	v.H	Portfolio
LU0231459958	Aberdeen Asien SC	68,259	2.000,00	29,30	35,95	2.453,92	0,00	453,92	453,92	22,70%	21,42%
LU0278932362	Aberdeen Emerging SC	158,856	2.000,00	12,59	15,15	2.406,67	0,00	406,67	406,67	20,33%	21,01%
LU0125944966	MFS Meridian Europ Sm Cos A1 EUR	71,454	2.000,00	27,99	32,62	2.330,83	0,00	330,83	330,83	16,54%	20,35%
LU0119620416	Morgan Stanley Global Brands	35,663	2.000,00	56,08	60,41	2.154,42	0,00	154,42	154,42	7,72%	18,81%
LU0225737302	MS INV F US Advantage A	71,710	2.000,00	27,89	29,42	2.109,72	0,00	109,72	109,72	5,49%	18,42%

**Aktuelle Depotperformance** 10.000,00 11.455,56 0,00 1.455,57 1.455,57 14,56%



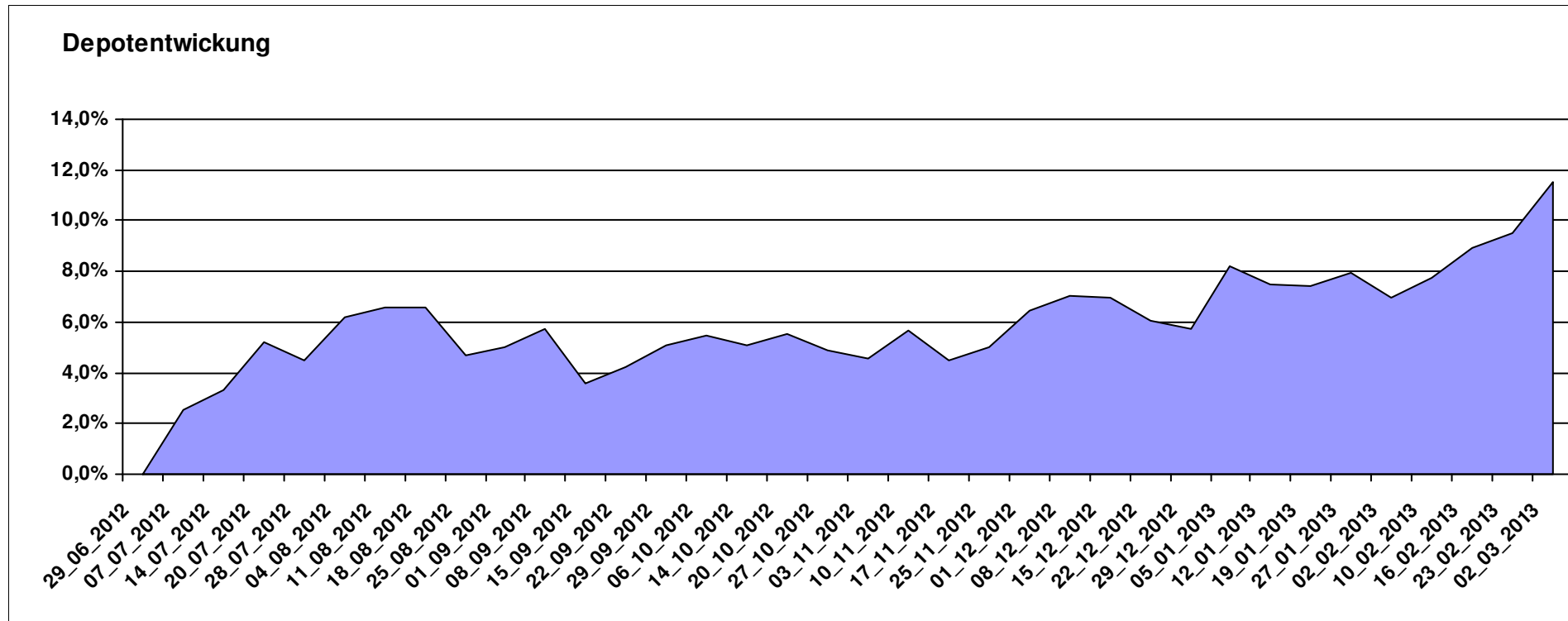
# Aktuelle Depotübersicht

Letzter festgestellter Kurs vom: 02.03.2013

Bericht erstellt am: 02.03.2013 10:58:12

Frank05		Teilnehmer									
WKN	Wertpapier Name	Stück	Bestand Einstandspreis	MW	letzte Kurs	Aktuell Depotwert	Div.	Gewinn/Verlust Kurs	Summe	v.H	Portfolio
LU0278937759	Aberdeen Global - Emerging Markets SC	157,480	2.000,00	12,70	15,06	2.371,65	0,00	371,65	371,65	18,58%	21,27%
LU0378435985	ComStage ETF STOXX EUROPE 600 HEALTH CARE NR	28,859	2.000,00	69,30	80,15	2.313,02	0,00	313,02	313,02	15,65%	20,74%
FR0000001745	SPDR MSCI EUROPE CONSUMER STAPLES ETF	19,524	2.000,00	102,44	117,62	2.296,37	0,00	296,37	296,37	14,82%	20,59%
BE0170241062	KBC Equity Fund Food & Personal Products	1,844	2.000,00	1084,40	1149,35	2.119,79	0,00	119,79	119,79	5,99%	19,01%
LU0274939478	Aviva Investors - Emerging Markets Bond Fund A	224,468	2.000,00	8,91	9,13	2.049,65	0,00	49,65	49,65	2,48%	18,38%

**Aktuelle Depotperformance** 10.000,00 11.150,48 0,00 1.150,48 1.150,48 11,50%



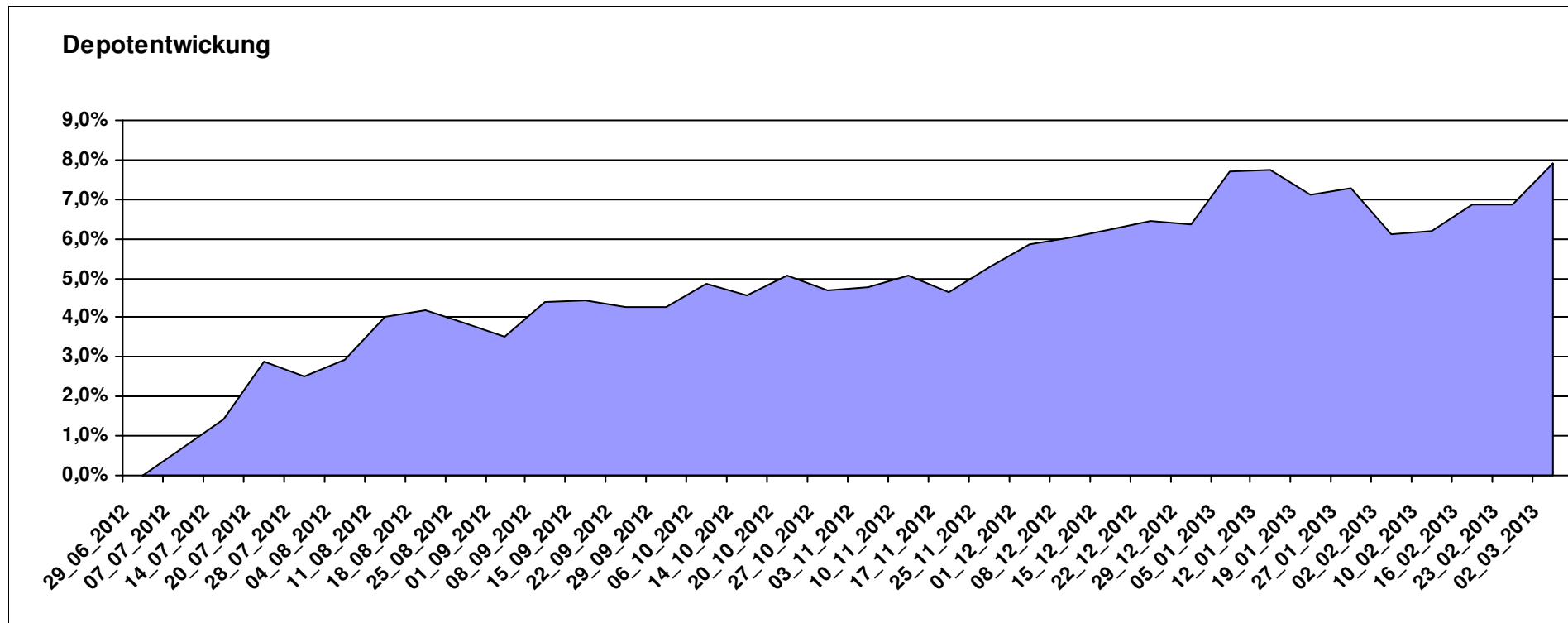
# Aktuelle Depotübersicht

Letzter festgestellter Kurs vom: 02.03.2013

Bericht erstellt am: 02.03.2013 10:58:12

Gaston		Teilnehmer									
WKN	Wertpapier Name	Stück	Bestand Einstandspreis	MW	letztter Kurs	Aktuell Depotwert	Div.	Gewinn/Verlust Kurs	Summe	v.H	Portfolio
LU0524480265	iBOXX® € SOVEREIGNS EUROZONE YIELD PLUS TR INDEX	16,793	2.000,00	119,09	132,09	2.218,24	0,00	218,24	218,24	10,91%	20,55%
IE00B3YLT666	SPDR MSCI ACWI IMI ETF (EUR)	35,317	2.000,00	56,63	62,08	2.192,48	0,00	192,48	192,48	9,62%	20,31%
LU0265291665	Parvest European Small Convertible	16,051	2.000,00	124,60	135,35	2.172,55	0,00	172,55	172,55	8,63%	20,13%
LU0132414144	Aberdeen Select Em. Markets Bond Fund A2	69,107	2.000,00	28,94	30,47	2.105,68	0,00	105,68	105,68	5,28%	19,51%
AT0000688072	PIA - EURO CORPORATE BOND	14,695	2.000,00	136,10	143,18	2.104,04	0,00	104,04	104,04	5,20%	19,49%

**Aktuelle Depotperformance** 10.000,00 10.792,99 0,00 792,99 792,99 7,93%



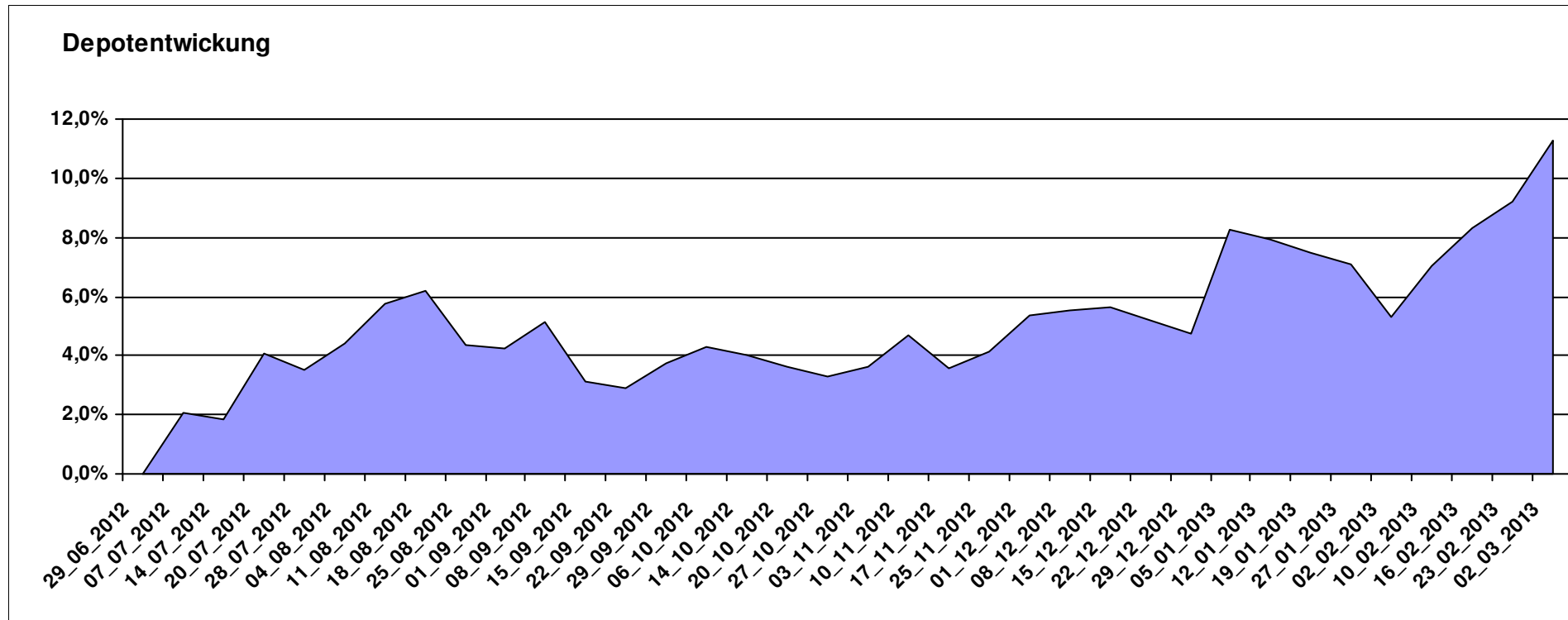
# Aktuelle Depotübersicht

Letzter festgestellter Kurs vom: 02.03.2013

Bericht erstellt am: 02.03.2013 10:58:12

Ghost_69		Teilnehmer									
WKN	Wertpapier Name	Stück	Bestand Einstandspreis	MW	letztter Kurs	Aktuell Depotwert	Div.	Gewinn/Verlust Kurs	Summe	v.H	Portfolio
LU0231459107	Aberdeen Global Asian Smaller Comp. Fund A2	67,761	2.000,00	29,52	35,68	2.417,70	0,00	417,70	417,70	20,89%	21,73%
LU0278937759	Aberdeen Global - Emerging Markets SC	157,480	2.000,00	12,70	15,06	2.371,65	0,00	371,65	371,65	18,58%	21,32%
LU0254364663	CS EF (Lux) Global Prestige R USD	197,147	2.000,00	10,14	11,36	2.239,59	0,00	239,59	239,59	11,98%	20,13%
LU0132414144	Aberdeen Select Em. Markets Bond Fund A2	69,107	2.000,00	28,94	30,47	2.105,68	0,00	105,68	105,68	5,28%	18,93%
LU0378449770	ComStage ETF Nasdaq-100 ®	94,494	2.000,00	21,17	21,06	1.990,04	0,00	-9,96	-9,96	-0,50%	17,89%

**Aktuelle Depotperformance** 10.000,00 11.124,66 0,00 1.124,67 1.124,67 11,25%



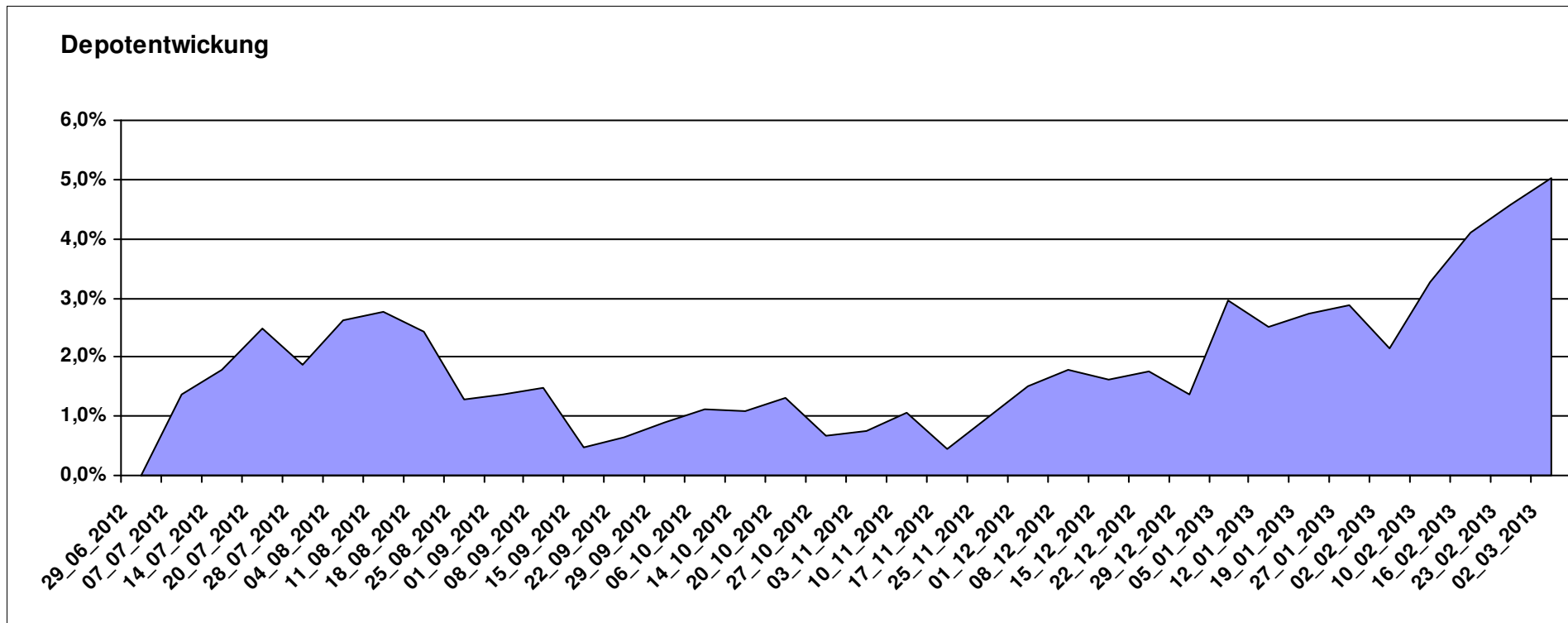
# Aktuelle Depotübersicht

Letzter festgestellter Kurs vom: 02.03.2013

Bericht erstellt am: 02.03.2013 10:58:12

Hasenhirn		Teilnehmer									
WKN	Wertpapier Name	Stück	Bestand Einstandspreis	MW	Aktuell letzter Kurs	Depotwert	Div.	Gewinn/Verlust Kurs	Summe	v.H	Portfolio
LU0260870661	Templeton Global Total Return Fund A	100,200	2.000,00	19,96	22,10	2.214,43	0,00	214,43	214,43	10,72%	21,09%
BE0170241062	KBC Equity Fund Food & Personal Products	1,844	2.000,00	1084,40	1149,35	2.119,79	0,00	119,79	119,79	5,99%	20,19%
LU0246569775	AW Stocks Alpha Plus OP	47,270	2.000,00	42,31	44,13	2.086,03	0,00	86,03	86,03	4,30%	19,86%
LU0411704413	BSF - BlackRock European Absolute Return Fund	16,981	2.000,00	117,78	122,01	2.071,83	0,00	71,83	71,83	3,59%	19,73%
DE0009792218	WAVE-AKTIV	63,622	2.000,00	31,44	31,58	2.009,18	0,00	9,18	9,18	0,46%	19,13%

**Aktuelle Depotperformance** 10.000,00 10.501,26 0,00 501,26 501,26 5,01%



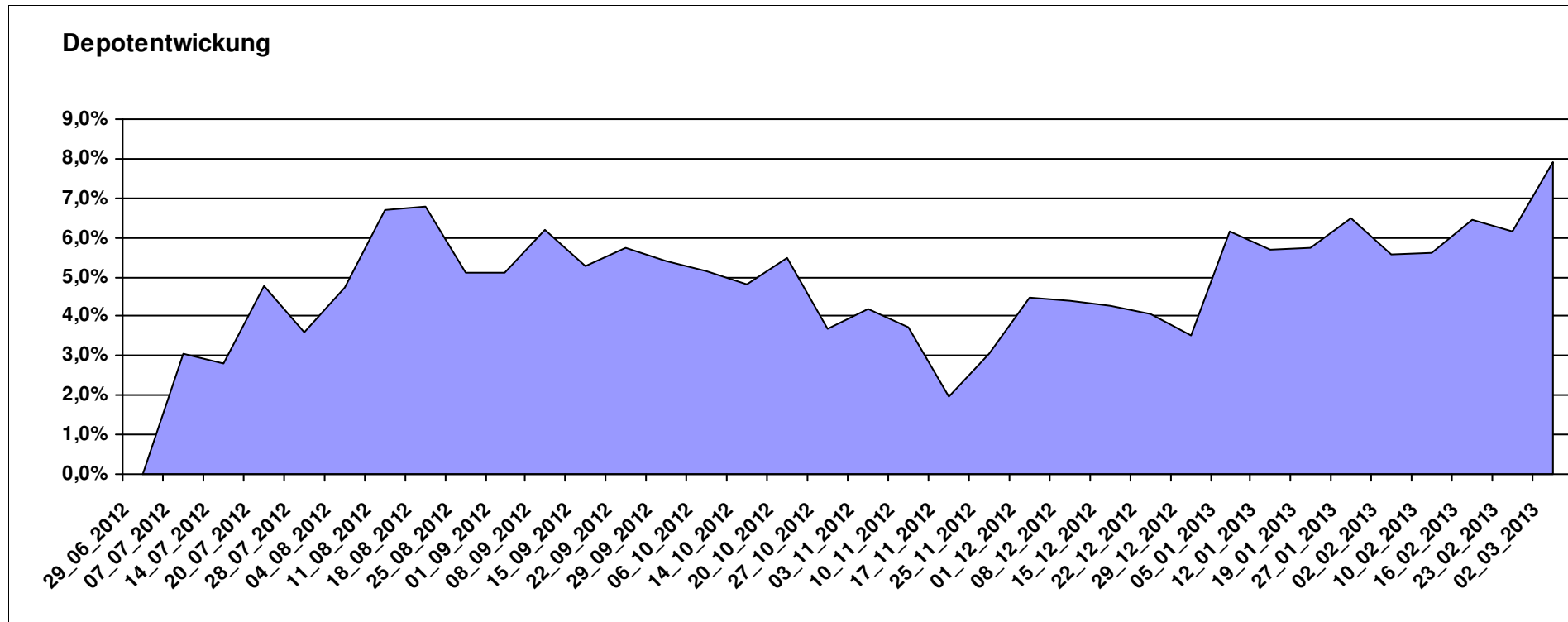
# Aktuelle Depotübersicht

Letzter festgestellter Kurs vom: 02.03.2013

Bericht erstellt am: 02.03.2013 10:58:12

Hugolee		Teilnehmer									
WKN	Wertpapier Name	Stück	Bestand Einstandspreis	MW	Aktuell letzter Kurs	Depotwert	Div.	Gewinn/Verlust Kurs	Summe	v.H	Portfolio
LU0292105359	db x-trackers STOXX 600 FOOD & BEVERAGE	28,547	2.000,00	70,06	81,97	2.339,99	0,00	339,99	339,99	17,00%	21,69%
DE0008490897	DWS US GROWTH	24,432	2.000,00	81,86	89,84	2.194,97	0,00	194,97	194,97	9,75%	20,34%
DE0009848119	DWS Top Dividende	24,414	2.000,00	81,92	89,03	2.173,54	0,00	173,54	173,54	8,68%	20,14%
FR0010135103	Carmignac Patrimoine A	3,686	2.000,00	542,57	560,02	2.064,32	0,00	64,32	64,32	3,22%	19,13%
LU0292101796	db x-trackers DJ STOXX 600 OIL+GAS 1C	31,586	2.000,00	63,32	63,89	2.018,00	0,00	18,00	18,00	0,90%	18,70%

**Aktuelle Depotperformance** 10.000,00 10.790,82 0,00 790,82 790,82 7,91%



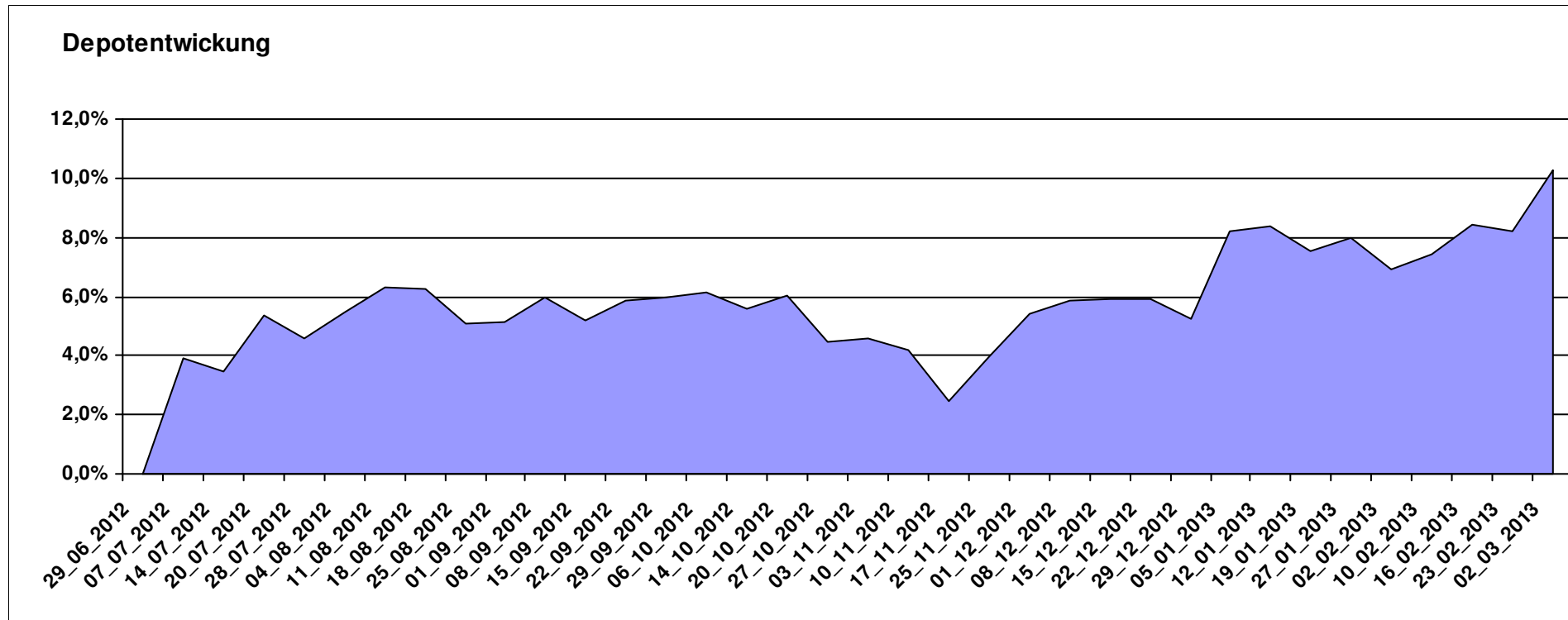
# Aktuelle Depotübersicht

Letzter festgestellter Kurs vom: 02.03.2013

Bericht erstellt am: 02.03.2013 10:58:12

klaus-behmer		Teilnehmer									
WKN	Wertpapier Name	Stück	Bestand Einstandspreis	MW	letztter Kurs	Aktuell Depotwert	Div.	Gewinn/Verlust Kurs	Summe	v.H	Portfolio
JE000A0MKQK7	ETF Portfolio Global	198,216	2.000,00	10,09	11,40	2.259,66	0,00	259,66	259,66	12,98%	20,49%
LU0245997951	Aviva Investors Global REIT	20,089	2.000,00	99,56	110,89	2.227,64	0,00	227,64	227,64	11,38%	20,20%
AT0000746755	ESPA Stock Biotec T	11,676	2.000,00	171,29	187,59	2.190,32	0,00	190,32	190,32	9,52%	19,86%
LU0039499404	Allianz PIMCO Pfandbrieffonds AT	16,547	2.000,00	120,87	131,59	2.177,38	0,00	177,38	177,38	8,87%	19,74%
DE0009848119	DWS Top Dividende	24,414	2.000,00	81,92	89,03	2.173,54	0,00	173,54	173,54	8,68%	19,71%

**Aktuelle Depotperformance** 10.000,00 11.028,54 0,00 1.028,54 1.028,54 10,29%



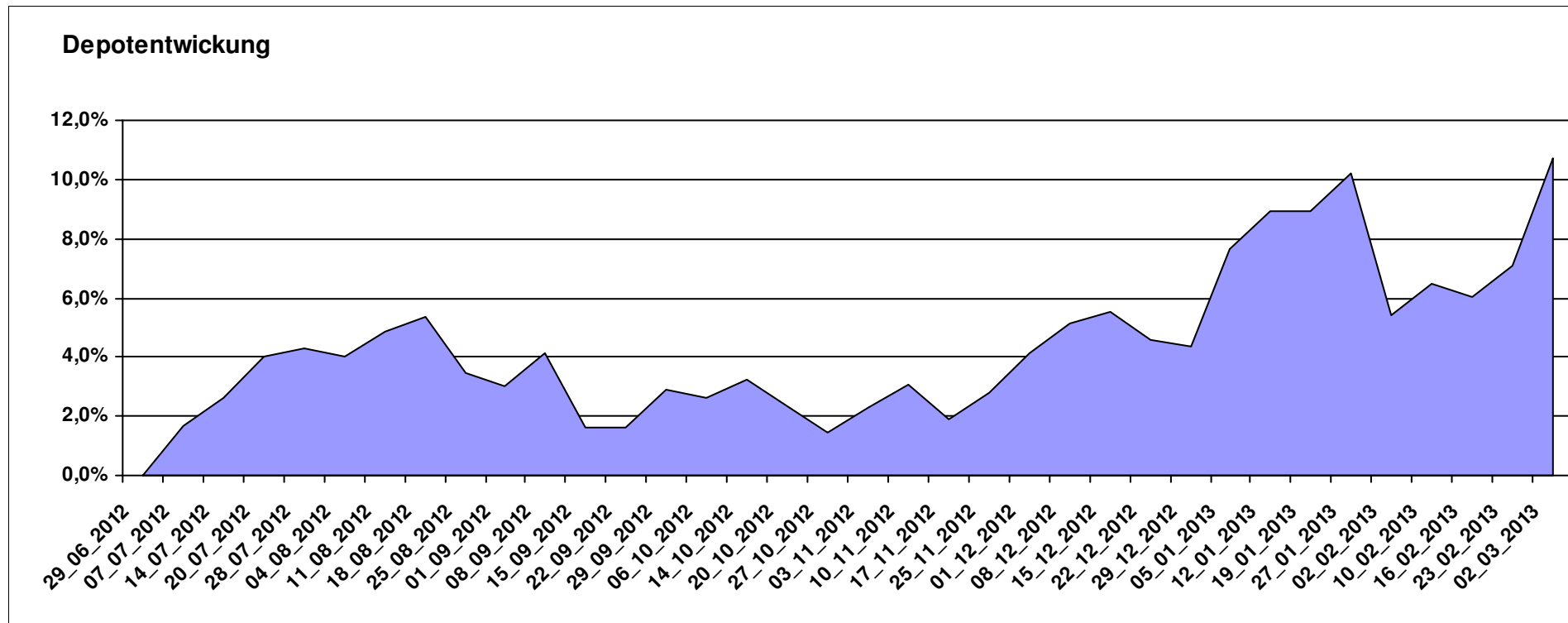
# Aktuelle Depotübersicht

Letzter festgestellter Kurs vom: 02.03.2013

Bericht erstellt am: 02.03.2013 10:58:12

Laser12		Teilnehmer									
WKN	Wertpapier Name	Stück	Bestand Einstandspreis	MW	letztter Kurs	Aktuell Depotwert	Div.	Gewinn/Verlust Kurs	Summe	v.H	Portfolio
LU0213961922	HSBC GIF TURKEY EQUITY I CAP	86,044	2.000,00	23,24	30,60	2.632,94	0,00	632,94	632,94	31,65%	23,78%
LU0385405567	PICTET-WATER-HP USD	11,888	2.000,00	168,23	180,23	2.142,64	0,00	142,64	142,64	7,13%	19,35%
LU0130191181	CLARIDEN LEU (LUX) BIOTECHNOLOGY EQUITY FUND IB	12,657	2.000,00	158,01	168,67	2.134,87	0,00	134,87	134,87	6,74%	19,28%
LU0035765741	VONTOBEL FUND US VALUE EQUITY B	4,279	2.000,00	467,38	496,30	2.123,76	0,00	123,76	123,76	6,19%	19,18%
LU0102000758	PARVEST EQUITY JAPAN SMALL CAP I	0,049	2.000,00	0,00	41878,61	2.038,57	0,00	38,57	38,57	1,93%	18,41%

**Aktuelle Depotperformance** 10.000,00 11.072,78 0,00 1.072,77 1.072,77 10,73%



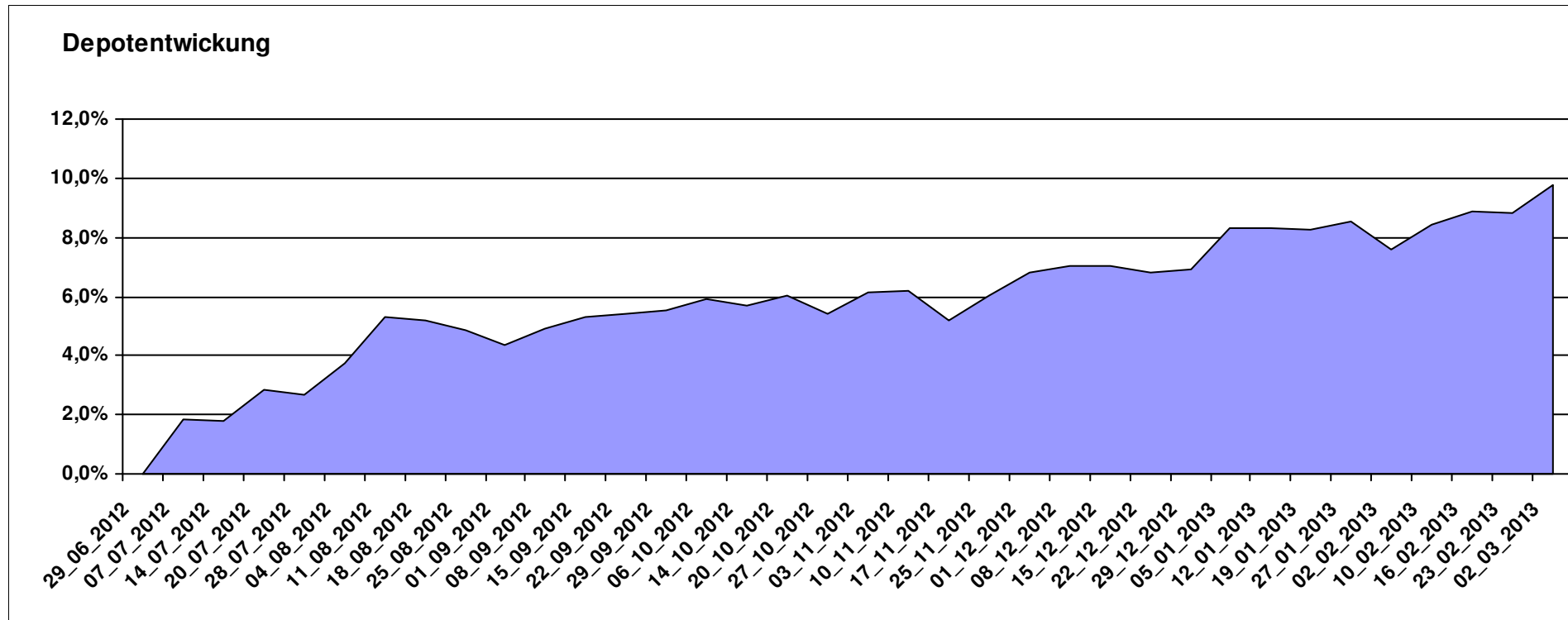
# Aktuelle Depotübersicht

Letzter festgestellter Kurs vom: 02.03.2013

Bericht erstellt am: 02.03.2013 10:58:12

Licuala		Teilnehmer									
WKN	Wertpapier Name	Stück	Bestand Einstandspreis	MW	Aktuell letzter Kurs	Depotwert	Div.	Gewinn/Verlust Kurs	Summe	v.H	Portfolio
DE000A0M8HD2	Frankfurter Aktienfonds für Stiftungen	25,297	2.000,00	79,06	88,35	2.235,01	0,00	235,01	235,01	11,75%	20,37%
FR0011079466	Lyxor ETF MSCI All Country World	16,725	2.000,00	119,58	133,41	2.231,31	0,00	231,31	231,31	11,57%	20,33%
LU0260870661	Templeton Global Total Return Fund A	100,200	2.000,00	19,96	22,10	2.214,43	0,00	214,43	214,43	10,72%	20,18%
LU0401461305	vd Heydt Kersten Invest - Accura AF1 A	30,143	2.000,00	66,35	72,08	2.172,72	0,00	172,72	172,72	8,64%	19,80%
LU0432616737	Invesco Balanced-Risk Allocation	146,951	2.000,00	13,61	14,43	2.120,50	0,00	120,50	120,50	6,02%	19,32%

**Aktuelle Depotperformance** 10.000,00 10.973,97 0,00 973,97 973,97 9,74%



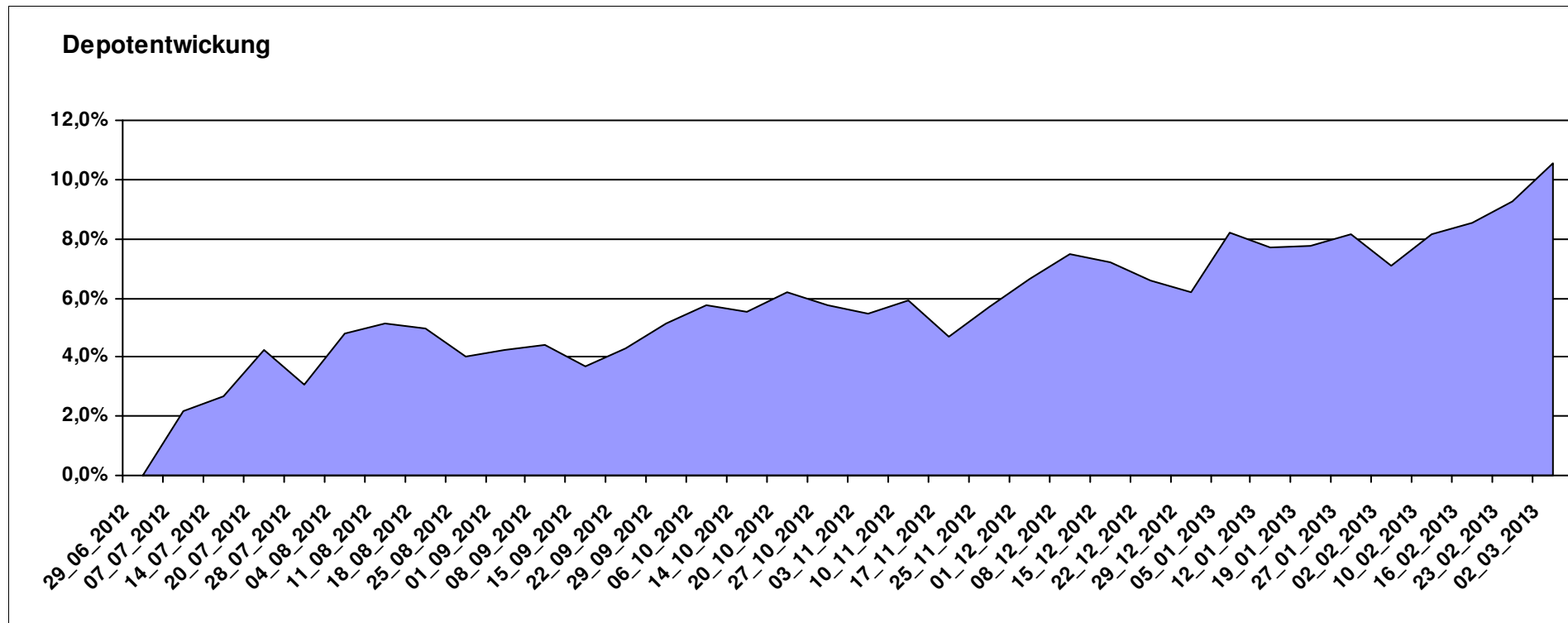
# Aktuelle Depotübersicht

Letzter festgestellter Kurs vom: 02.03.2013

Bericht erstellt am: 02.03.2013 10:58:12

Limit		Teilnehmer										
WKN	Wertpapier Name	Stück	Bestand Einstandspreis	MW	letztter Kurs	Aktuell Depotwert	Div.	Gewinn/Verlust Kurs	Summe	v.H	Portfolio	
LU0540980223	dbx MSCI World Health Care	175,323	2.000,00	11,41	12,93	2.266,93	0,00	266,93	266,93	13,35%	20,51%	
LU0592216559	dbx MSCI EM Consumer Staples	417,528	2.000,00	4,79	5,41	2.258,83	0,00	258,83	258,83	12,94%	20,43%	
LU0540980066	dbx MSCI World Consumer Staples	128,804	2.000,00	15,53	17,29	2.227,02	0,00	227,02	227,02	11,35%	20,14%	
LU0321462953	db x-trackers Emerging Markets Liquid Eurobonds	7,513	2.000,00	266,19	292,18	2.195,27	0,00	195,27	195,27	9,76%	19,86%	
LU0478205379	dbx € Liquid Corporate 100	15,358	2.000,00	130,23	137,20	2.107,09	0,00	107,09	107,09	5,35%	19,06%	

**Aktuelle Depotperformance** 10.000,00 11.055,14 0,00 1.055,13 1.055,13 10,55%



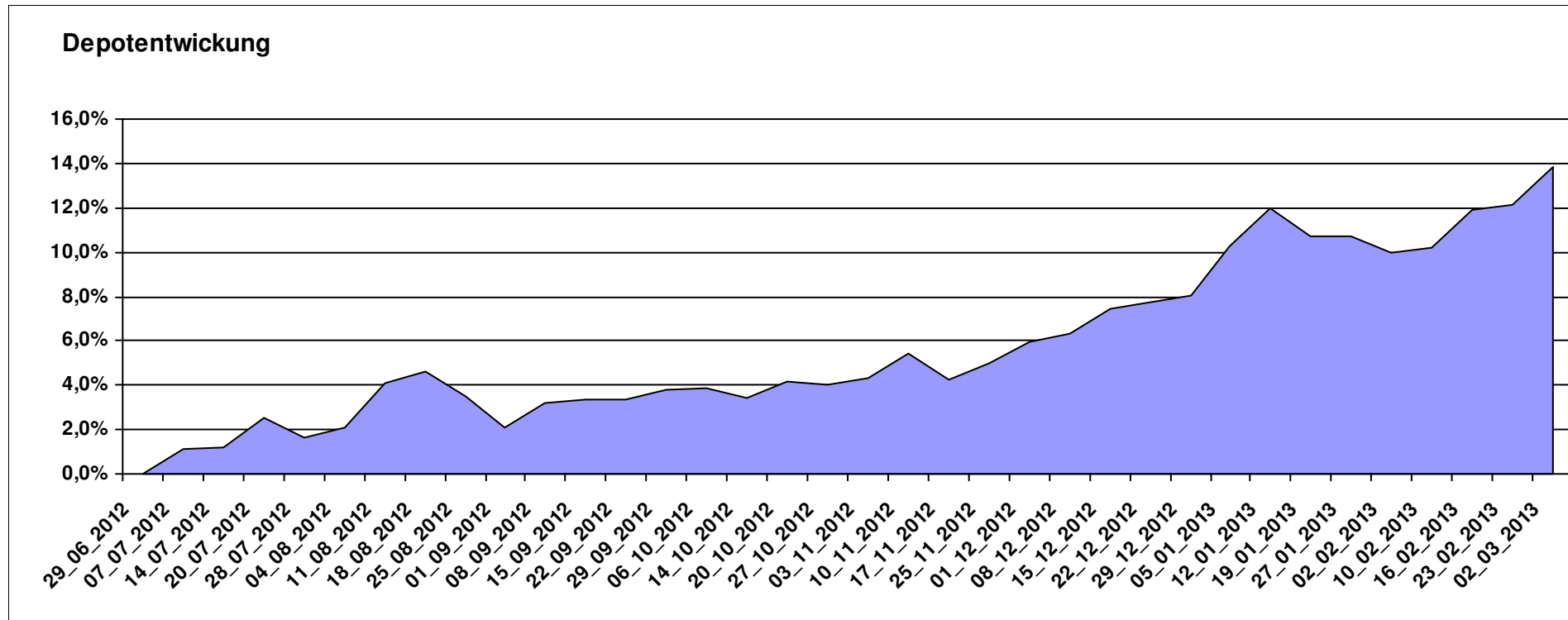
# Aktuelle Depotübersicht

Letzter festgestellter Kurs vom: 02.03.2013

Bericht erstellt am: 02.03.2013 10:58:12

Luxor		Teilnehmer									
WKN	Wertpapier Name	Stück	Bestand Einstandspreis	MW	letztter Kurs	Aktuell Depotwert	Div.	Gewinn/Verlust Kurs	Summe	v.H	Portfolio
LU0069514817	LiLux Convert	12,538	2.000,00	159,51	195,58	2.452,26	0,00	452,26	452,26	22,61%	21,54%
LU0264925131	Sparinvest SICAV Global SC Value EUR R	22,941	2.000,00	87,18	99,96	2.293,19	0,00	293,19	293,19	14,66%	20,14%
AT0000831425	ZZ 2	7,605	2.000,00	262,97	294,99	2.243,52	0,00	243,52	243,52	12,18%	19,71%
IE00B48X4842	SPDR® MSCI Emerging Markets SC	40,609	2.000,00	49,25	54,27	2.203,86	0,00	203,86	203,86	10,19%	19,36%
IE00B3YLT666	SPDR MSCI ACWI IMI ETF (EUR)	35,317	2.000,00	56,63	62,08	2.192,48	0,00	192,48	192,48	9,62%	19,26%

**Aktuelle Depotperformance** 10.000,00 11.385,31 0,00 1.385,31 1.385,31 13,85%



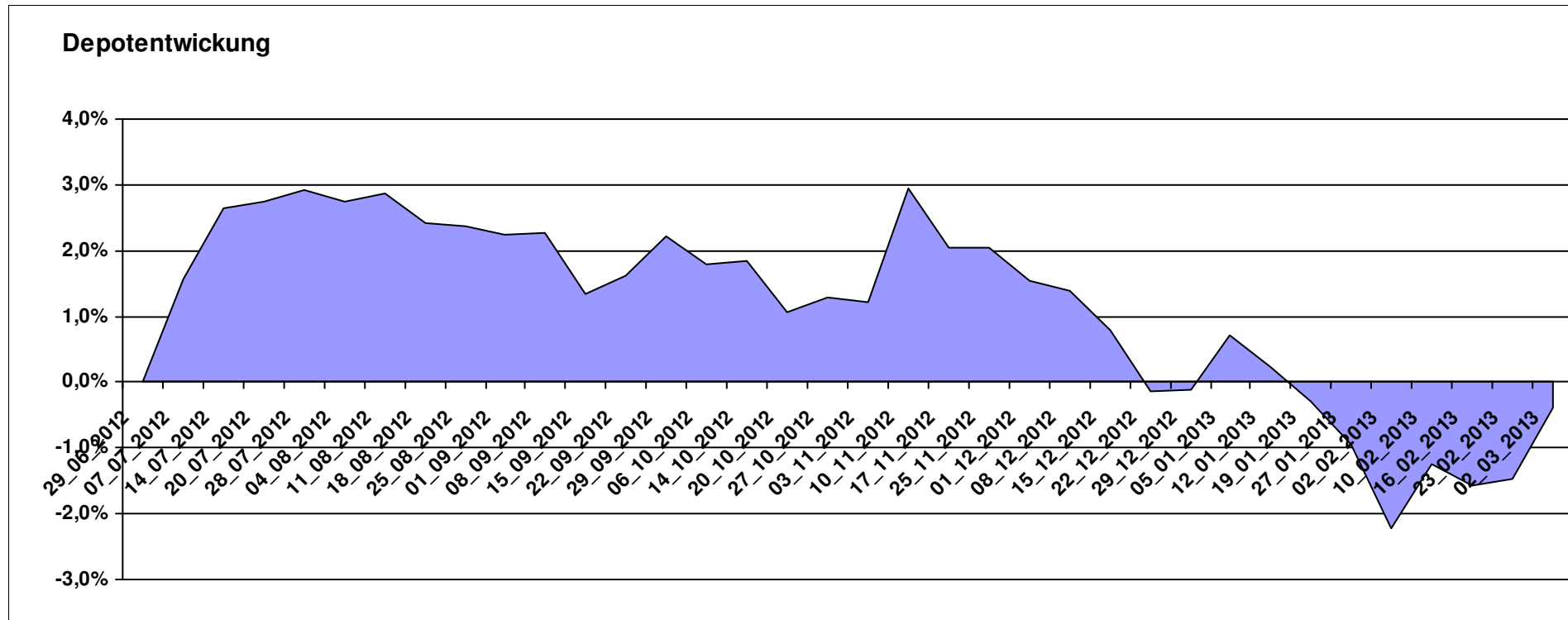
# Aktuelle Depotübersicht

Letzter festgestellter Kurs vom: 02.03.2013

Bericht erstellt am: 02.03.2013 10:58:12

maddin711		Teilnehmer									
WKN	Wertpapier Name	Stück	Bestand Einstandspreis	MW	Aktuell letzter Kurs	Depotwert	Div.	Gewinn/Verlust Kurs	Summe	v.H	Portfolio
FR0010135103	Carmignac Patrimoine A	3,686	2.000,00	542,57	560,02	2.064,32	0,00	64,32	64,32	3,22%	20,72%
LU0255797556	PICTET-ASIAN LOCAL CURRENCY DEBT-P	17,123	2.000,00	116,80	118,78	2.033,90	0,00	33,90	33,90	1,70%	20,42%
LU0035738771	VONTOBEL FUND SWISS FRANC BOND B	10,560	2.000,00	189,39	189,46	2.000,69	0,00	0,69	0,69	0,03%	20,09%
AT0000820386	Schoellerbank Euro Alternativ (T)	13,788	2.000,00	145,05	140,85	1.942,09	0,00	-57,91	-57,91	-2,90%	19,50%
DE000A0N62G0	ETFS Metal Sec. DT.ZT07/Und.Gold/Unze/999/	16,202	2.000,00	123,44	118,50	1.919,96	0,00	-80,04	-80,04	-4,00%	19,27%

**Aktuelle Depotperformance** 10.000,00 9.960,96 0,00 -39,04 -39,04 -0,39%



# Aktuelle Depotübersicht

Letzter festgestellter Kurs vom: 02.03.2013

Bericht erstellt am: 02.03.2013 10:58:12

Marcise		Teilnehmer									
WKN	Wertpapier Name	Stück	Bestand Einstandspreis	MW	Aktuell letzter Kurs	Depotwert	Div.	Gewinn/Verlust Kurs	Summe	v.H	Portfolio
LU0278937759	Aberdeen Global - Emerging Markets SC	157,480	2.000,00	12,70	15,06	2.371,65	0,00	371,65	371,65	18,58%	20,97%
GB0030190366	First State Global Emerging Markets	312,012	2.000,00	6,41	7,37	2.299,53	0,00	299,53	299,53	14,98%	20,33%
JE000A0MKQK7	ETF Portfolio Global	198,216	2.000,00	10,09	11,40	2.259,66	0,00	259,66	259,66	12,98%	19,98%
FR0010148981	Carmignac Investissement A	2,416	2.000,00	827,95	908,03	2.193,45	0,00	193,45	193,45	9,67%	19,39%
3B00B1VMCY93	M&G OPTIMAL INCOME FUND	130,463	2.000,00	15,33	16,77	2.187,87	0,00	187,87	187,87	9,39%	19,34%

## Aktuelle Depotperformance

10.000,00

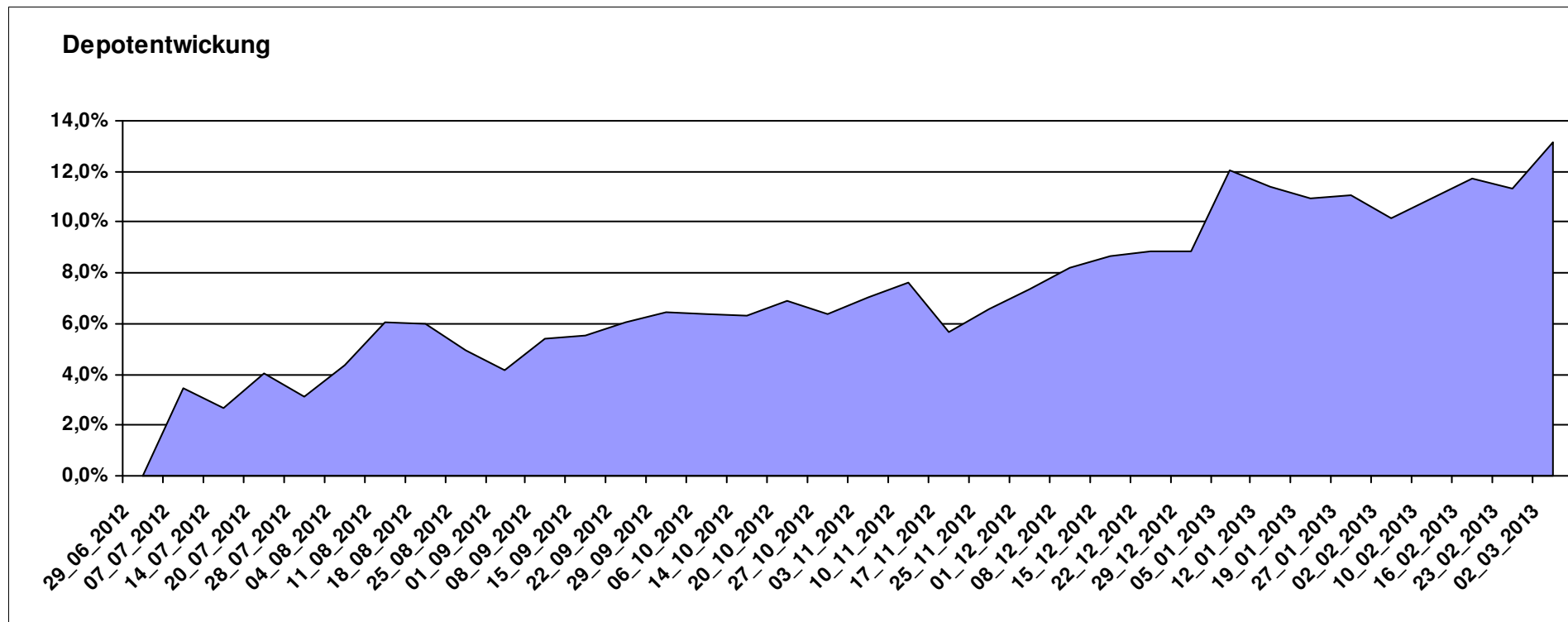
11.312,16

0,00

1.312,17

1.312,17

13,12%



# Aktuelle Depotübersicht

Letzter festgestellter Kurs vom: 02.03.2013

Bericht erstellt am: 02.03.2013 10:58:12

Molari		Teilnehmer									
WKN	Wertpapier Name	Stück	Bestand Einstandspreis	MW	Aktuell letzter Kurs	Depotwert	Div.	Gewinn/Verlust Kurs	Summe	v.H	Portfolio
LU0158078906	Amundi Funds Thailand - AU	23,275	2.000,00	85,93	114,52	2.665,43	0,00	665,43	665,43	33,27%	22,56%
LU0306632414	SLI Global SICAV European SC	183,318	2.000,00	10,91	12,98	2.379,65	0,00	379,65	379,65	18,98%	20,14%
LU0390137973	Templeton Frontier Markets	132,626	2.000,00	15,08	17,79	2.359,42	0,00	359,42	359,42	17,97%	19,97%
LU0407232692	Nestor Afrika Fonds B	18,374	2.000,00	108,85	122,65	2.253,56	0,00	253,56	253,56	12,68%	19,07%
GB0030932676	M&G Global Basic	87,108	2.000,00	22,96	24,78	2.158,54	0,00	158,54	158,54	7,93%	18,27%

## Aktuelle Depotperformance

10.000,00

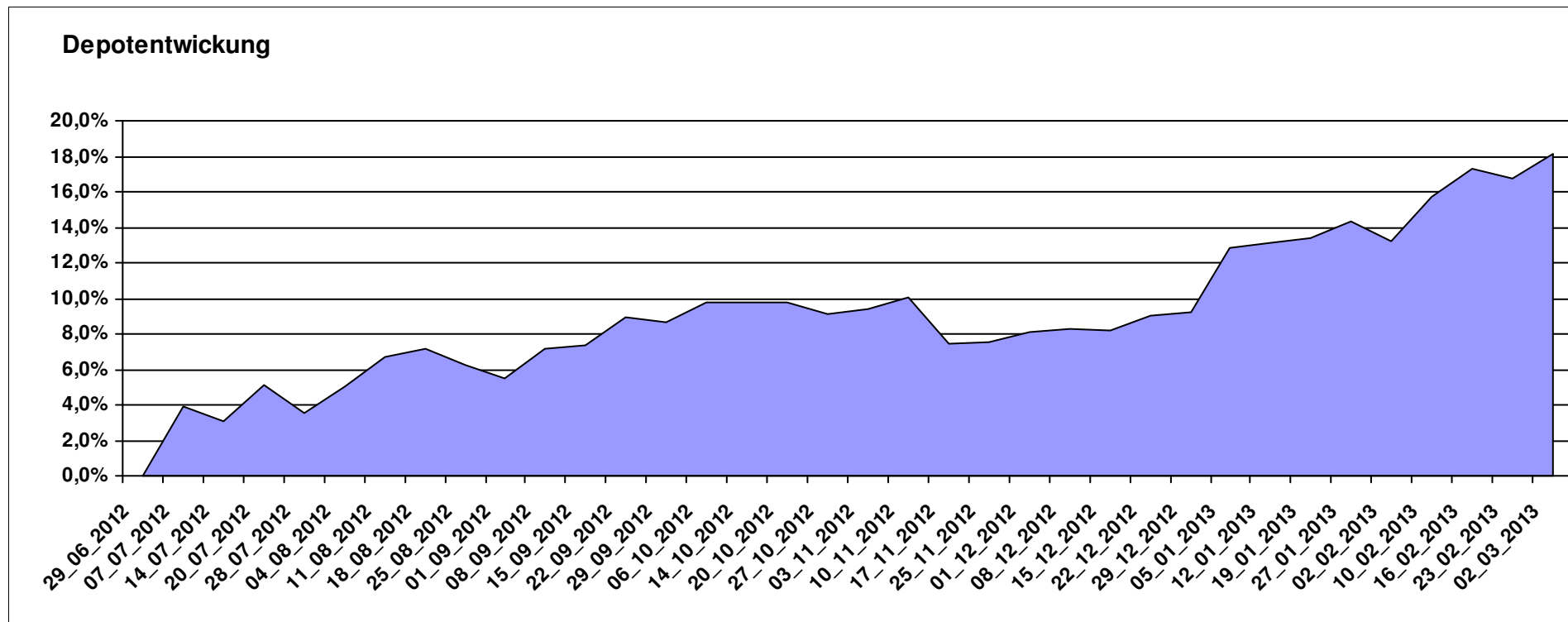
11.816,60

0,00

1.816,59

1.816,59

18,17%



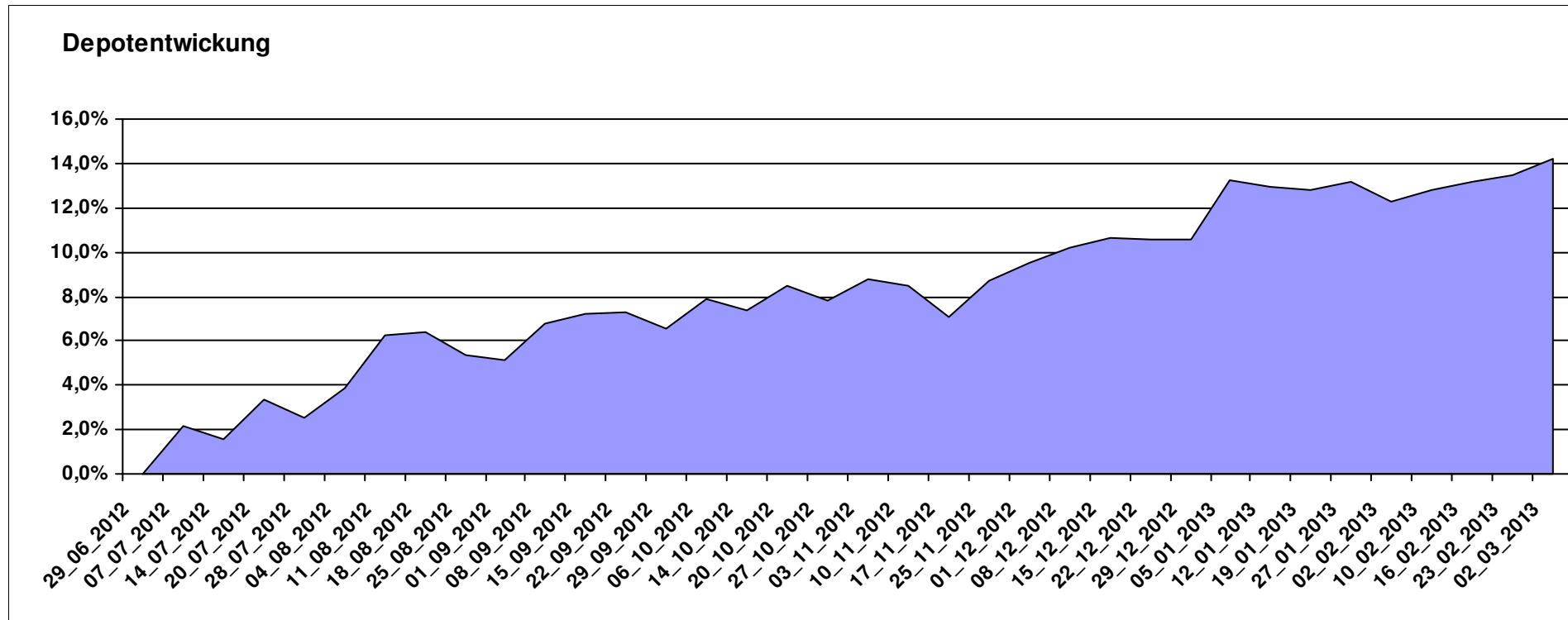
# Aktuelle Depotübersicht

Letzter festgestellter Kurs vom: 02.03.2013

Bericht erstellt am: 02.03.2013 10:58:12

OliverMarc		Teilnehmer									
WKN	Wertpapier Name	Stück	Bestand Einstandspreis	MW	Aktuell letzter Kurs	Depotwert	Div.	Gewinn/Verlust Kurs	Summe	v.H	Portfolio
LU0278937759	Aberdeen Global - Emerging Markets SC	157,480	2.000,00	12,70	15,06	2.371,65	0,00	371,65	371,65	18,58%	20,77%
LU0380865021	db x-trackers DJ EURO STOXX 50	75,586	2.000,00	26,46	30,92	2.337,11	0,00	337,11	337,11	16,86%	20,46%
LU0323578657	FvS Multiple Opportunities R	12,950	2.000,00	154,44	174,69	2.262,24	0,00	262,24	262,24	13,11%	19,81%
DE000A0M8HD2	Frankfurter Aktienfonds für Stiftungen	25,297	2.000,00	79,06	88,35	2.235,01	0,00	235,01	235,01	11,75%	19,57%
LU0260870661	Templeton Global Total Return Fund A	100,200	2.000,00	19,96	22,10	2.214,43	0,00	214,43	214,43	10,72%	19,39%

**Aktuelle Depotperformance** 10.000,00 11.420,44 0,00 1.420,44 1.420,44 14,20%



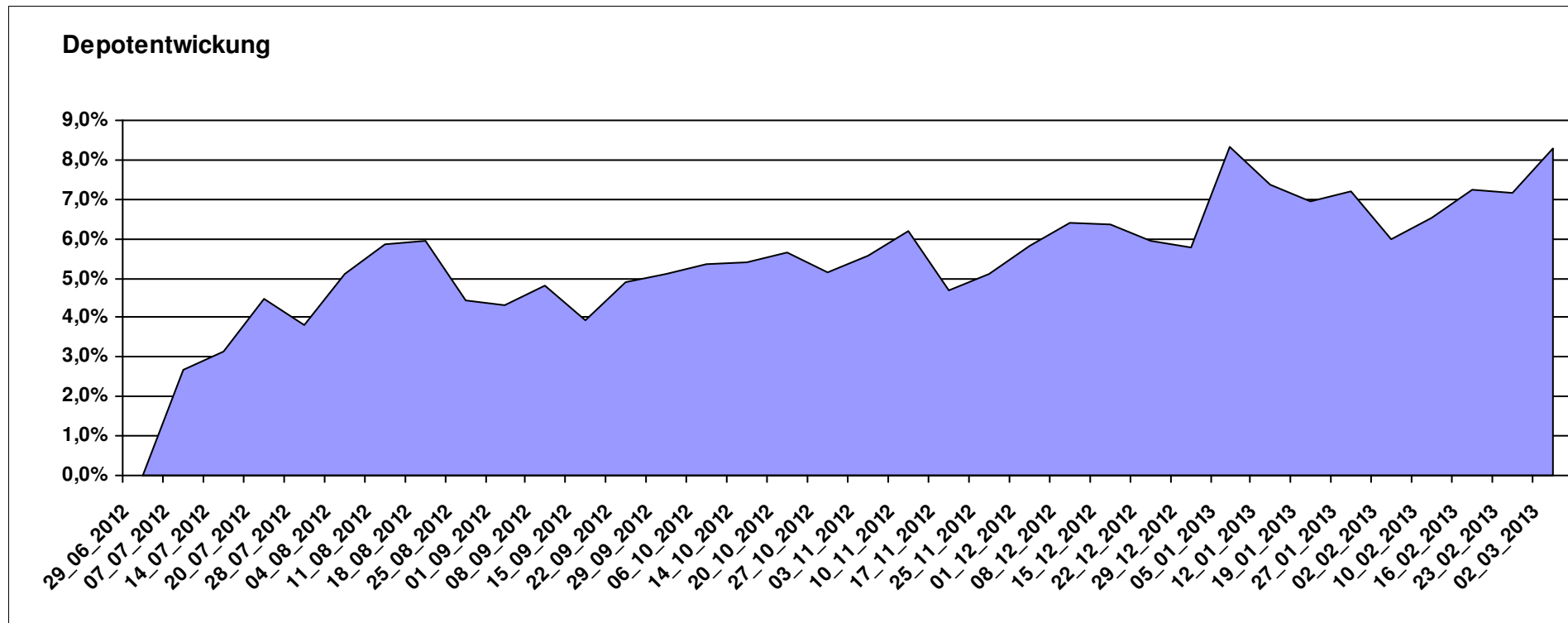
# Aktuelle Depotübersicht

Letzter festgestellter Kurs vom: 02.03.2013

Bericht erstellt am: 02.03.2013 10:58:12

Padua		Teilnehmer									
WKN	Wertpapier Name	Stück	Bestand Einstandspreis	MW	Aktuell letzter Kurs	Depotwert	Div.	Gewinn/Verlust Kurs	Summe	v.H	Portfolio
LU0278937759	Aberdeen Global - Emerging Markets SC	157,480	2.000,00	12,70	15,06	2.371,65	0,00	371,65	371,65	18,58%	21,90%
3B00B1VMCY93	M&G OPTIMAL INCOME FUND	130,463	2.000,00	15,33	16,77	2.187,87	0,00	187,87	187,87	9,39%	20,20%
LU0119620416	Morgan Stanley Global Brands	35,663	2.000,00	56,08	60,41	2.154,42	0,00	154,42	154,42	7,72%	19,89%
LU0505784701	Aberdeen Global - World Resources Equity	1,050	2.000,00	1905,35	1968,08	2.065,84	0,00	65,84	65,84	3,29%	19,08%
LU0274939478	Aviva Investors - Emerging Markets Bond Fund A	224,468	2.000,00	8,91	9,13	2.049,65	0,00	49,65	49,65	2,48%	18,93%

<b>Aktuelle Depotperformance</b>	<b>10.000,00</b>	<b>10.829,43</b>	<b>0,00</b>	<b>829,43</b>	<b>829,43</b>	<b>8,29%</b>
----------------------------------	------------------	------------------	-------------	---------------	---------------	--------------



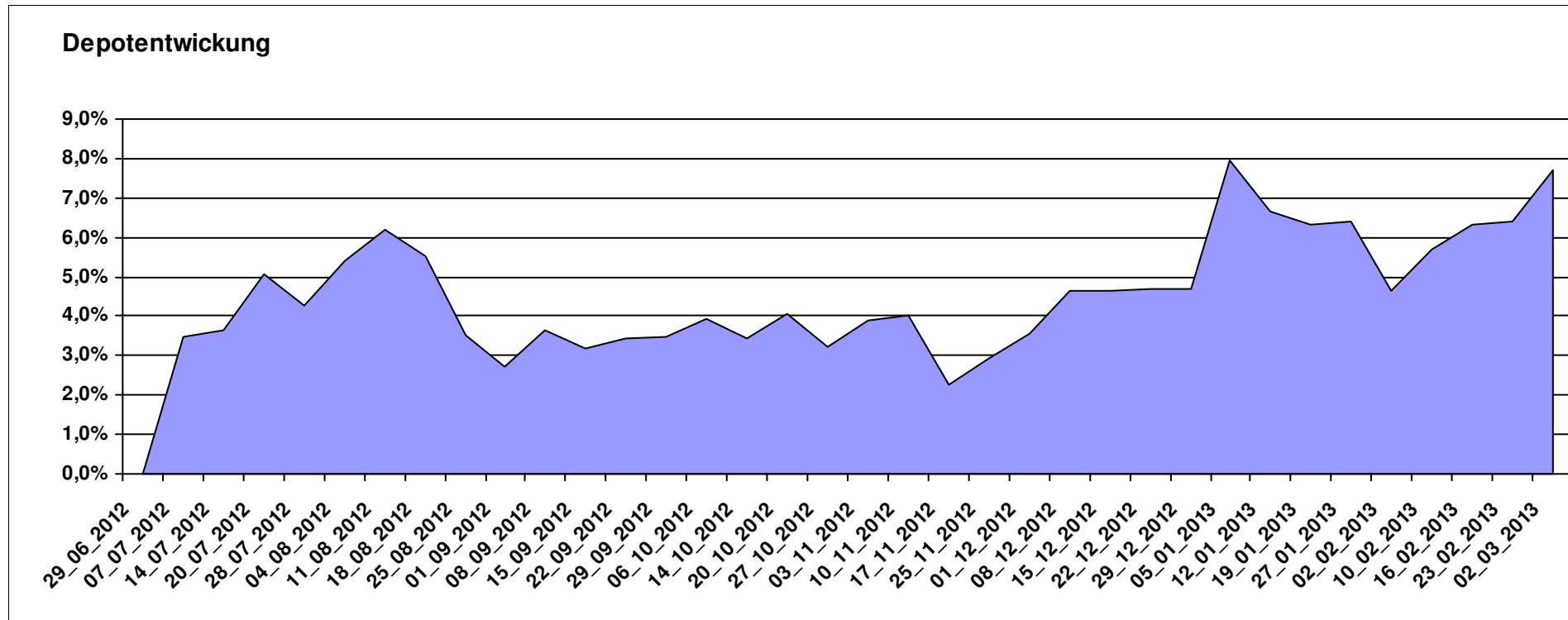
# Aktuelle Depotübersicht

Letzter festgestellter Kurs vom: 02.03.2013

Bericht erstellt am: 02.03.2013 10:58:12

Physiker		Teilnehmer									
WKN	Wertpapier Name	Stück	Bestand Einstandspreis	MW	letztter Kurs	Aktuell Depotwert	Div.	Gewinn/Verlust Kurs	Summe	v.H	Portfolio
GB00B39R2S49	M&G Global Dividend Fund A	135,837	2.000,00	14,72	16,52	2.244,03	0,00	244,03	244,03	12,20%	20,84%
LU0132412106	Aberdeen - Emerging Market EQ FUND A2	41,728	2.000,00	47,93	53,18	2.219,07	0,00	219,07	219,07	10,95%	20,61%
DK0016259260	ISI Latin America Equities	73,519	2.000,00	27,20	29,05	2.135,74	0,00	135,74	135,74	6,79%	19,83%
LU0132414144	Aberdeen Select Em. Markets Bond Fund A2	69,107	2.000,00	28,94	30,47	2.105,68	0,00	105,68	105,68	5,28%	19,55%
FR0010135103	Carmignac Patrimoine A	3,686	2.000,00	542,57	560,02	2.064,32	0,00	64,32	64,32	3,22%	19,17%

**Aktuelle Depotperformance** 10.000,00 10.768,84 0,00 768,83 768,83 7,69%



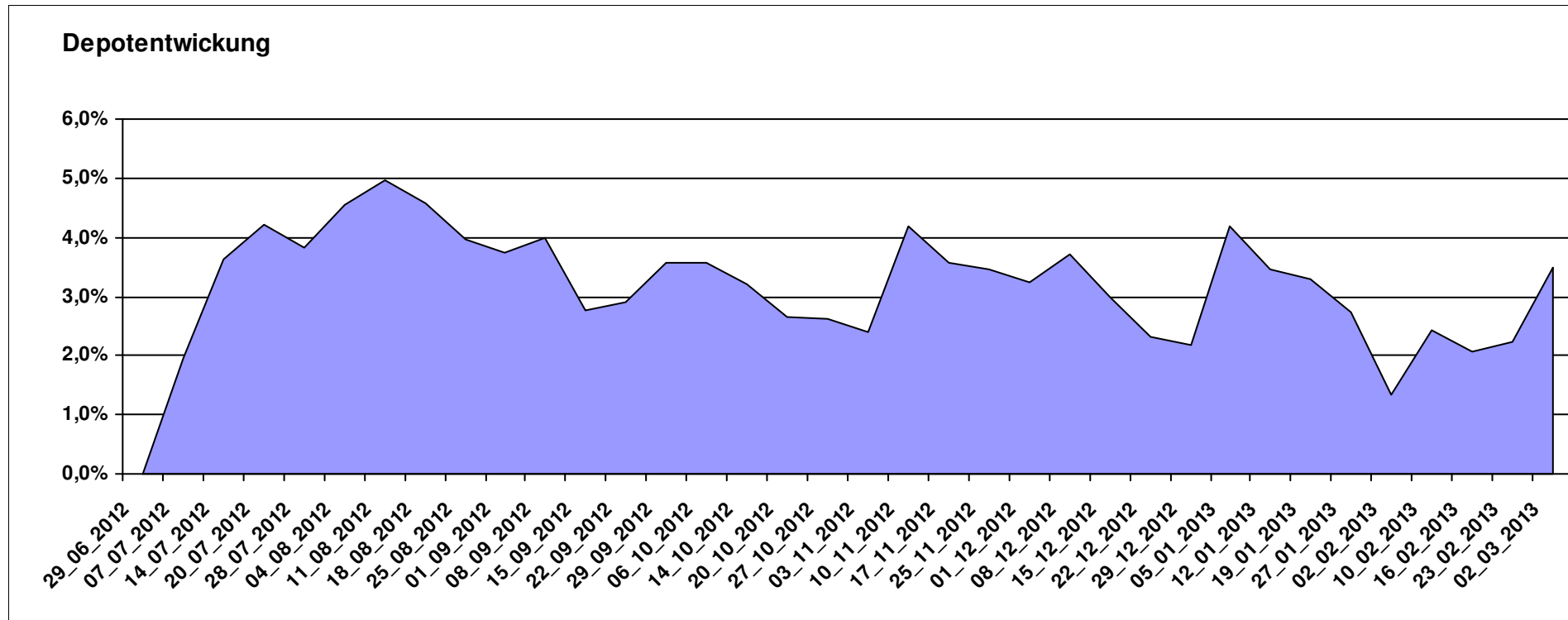
# Aktuelle Depotübersicht

Letzter festgestellter Kurs vom: 02.03.2013

Bericht erstellt am: 02.03.2013 10:58:12

Pimboli		Teilnehmer									
WKN	Wertpapier Name	Stück	Bestand Einstandspreis	MW	Aktuell letzter Kurs	Depotwert	Div.	Gewinn/Verlust Kurs	Summe	v.H	Portfolio
LU0323578657	FvS Multiple Opportunities R	12,950	2.000,00	154,44	174,69	2.262,24	0,00	262,24	262,24	13,11%	21,86%
LU0132414144	Aberdeen Select Em. Markets Bond Fund A2	69,107	2.000,00	28,94	30,47	2.105,68	0,00	105,68	105,68	5,28%	20,35%
LU0592698954	Carmignac Emerging Patrimoine A	18,586	2.000,00	107,61	113,05	2.101,11	0,00	101,11	101,11	5,06%	20,30%
IE00B4K2PZ33	Thames River Global High Yield Fund A	236,394	2.000,00	8,46	8,31	1.963,96	0,00	-36,04	-36,04	-1,80%	18,98%
DE000A1DCTL3	ETC AUF PHYSICAL SWISS GOLD	15,992	2.000,00	125,06	119,74	1.914,92	0,00	-85,08	-85,08	-4,25%	18,51%

**Aktuelle Depotperformance** 10.000,00 10.347,91 0,00 347,90 347,90 3,48%



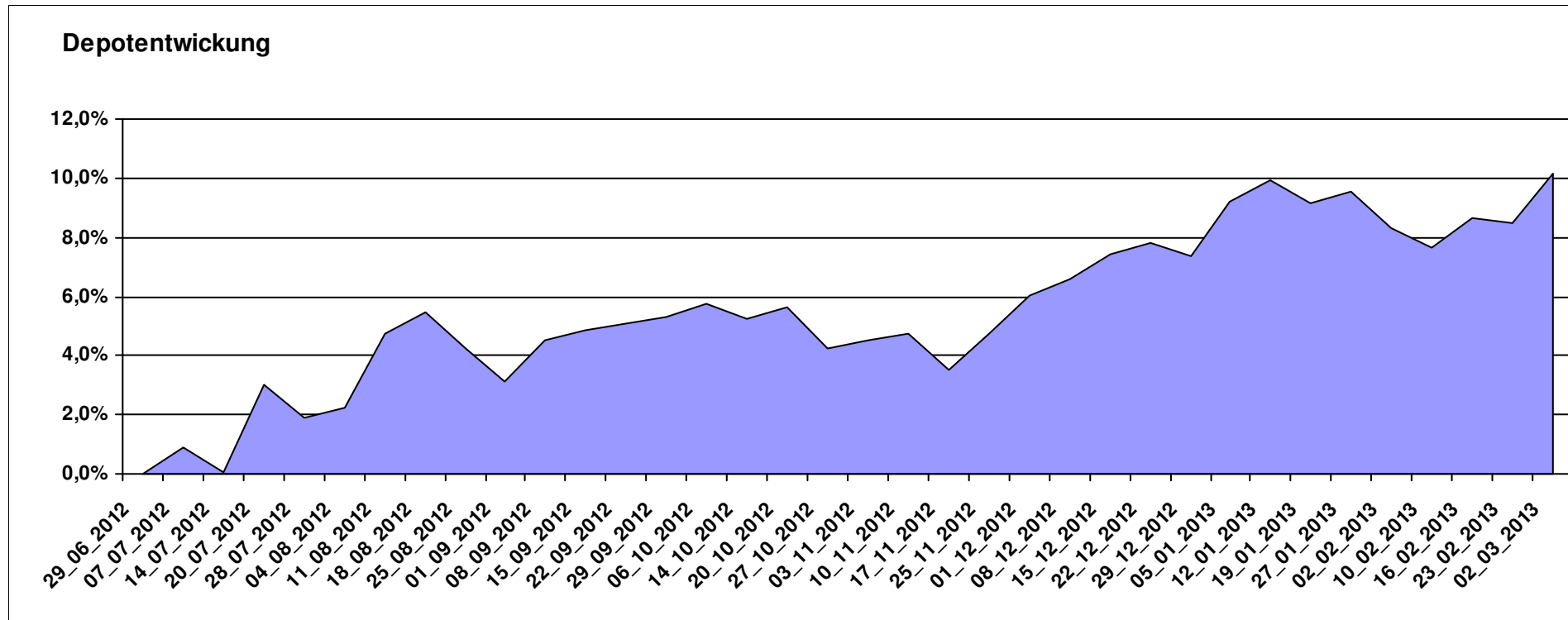
# Aktuelle Depotübersicht

Letzter festgestellter Kurs vom: 02.03.2013

Bericht erstellt am: 02.03.2013 10:58:12

Postguru		Teilnehmer									
WKN	Wertpapier Name	Stück	Bestand Einstandspreis	MW	Aktuell letzter Kurs	Depotwert	Div.	Gewinn/Verlust Kurs	Summe	v.H	Portfolio
LU0650624025	Comstage F.A.Z. Index	139,935	2.000,00	14,29	17,26	2.415,29	0,00	415,29	415,29	20,76%	21,93%
LU0392494646	Comstage MSCI Europe	60,613	2.000,00	33,00	37,35	2.263,91	0,00	263,91	263,91	13,20%	20,56%
LU0635178014	Comstage MSCI Emerging Markets	67,385	2.000,00	29,68	31,85	2.146,23	0,00	146,23	146,23	7,31%	19,49%
LU0392494992	Comstage MSCI North America	68,480	2.000,00	29,21	31,12	2.131,10	0,00	131,10	131,10	6,55%	19,35%
LU0508799334	Comstage Bund Future	15,848	2.000,00	126,20	129,78	2.056,81	0,00	56,81	56,81	2,84%	18,68%

**Aktuelle Depotperformance** 10.000,00 11.013,34 0,00 1.013,33 1.013,33 10,13%



# Aktuelle Depotübersicht

Letzter festgestellter Kurs vom: 02.03.2013

Bericht erstellt am: 02.03.2013 10:58:12

PSTVA		Teilnehmer									
WKN	Wertpapier Name	Stück	Bestand Einstandspreis	MW	letzter Kurs	Aktuell Depotwert	Div.	Gewinn/Verlust Kurs	Summe	v.H	Portfolio
LU0231459107	Aberdeen Global Asian Smaller Comp. Fund A2	67,761	2.000,00	29,52	35,68	2.417,70	0,00	417,70	417,70	20,89%	21,05%
LU0278527428	Nordea-1 Nordic Eq SC BP	186,567	2.000,00	10,72	12,63	2.356,34	0,00	356,34	356,34	17,82%	20,51%
GB0030190366	First State Global Emerging Markets	312,012	2.000,00	6,41	7,37	2.299,53	0,00	299,53	299,53	14,98%	20,02%
LU0011850392	BGF Emerging Europe A2 EUR	23,565	2.000,00	84,87	94,47	2.226,23	0,00	226,23	226,23	11,31%	19,38%
LU0360863863	ARERO	15,181	2.000,00	131,74	144,13	2.188,10	0,00	188,10	188,10	9,40%	19,05%

## Aktuelle Depotperformance

10.000,00

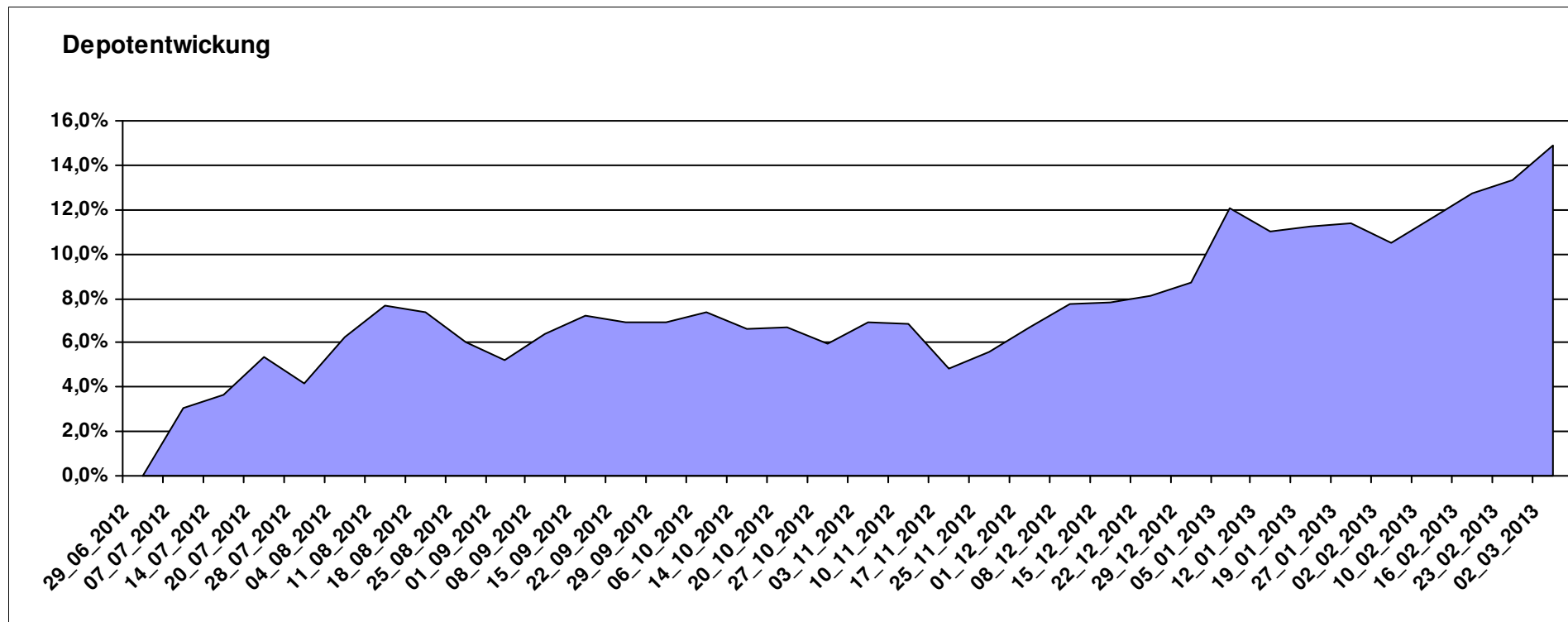
11.487,90

0,00

1.487,90

1.487,90

14,88%



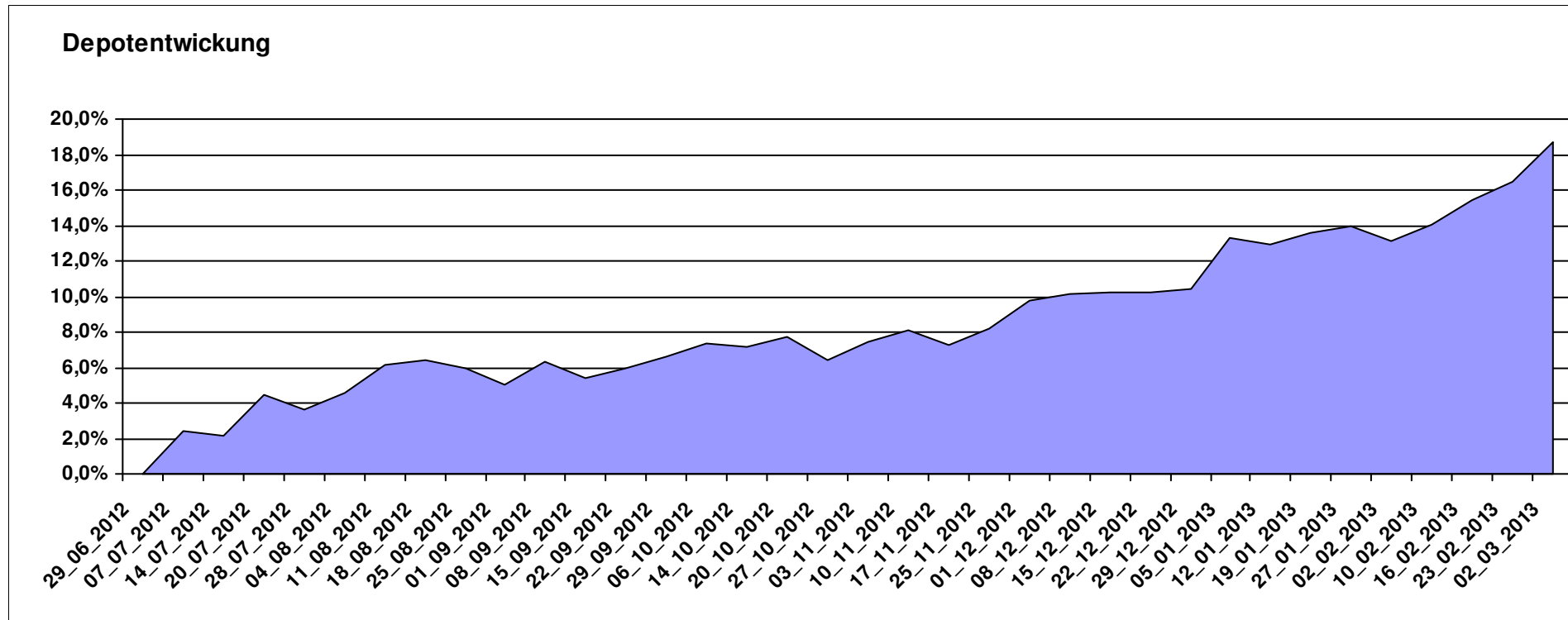
# Aktuelle Depotübersicht

Letzter festgestellter Kurs vom: 02.03.2013

Bericht erstellt am: 02.03.2013 10:58:12

RichyRich		Teilnehmer									
WKN	Wertpapier Name	Stück	Bestand Einstandspreis	MW	Aktuell letzter Kurs	Depotwert	Div.	Gewinn/Verlust Kurs	Summe	v.H	Portfolio
LU0348798009	Allianz RCM Thailand	5,420	2.000,00	369,02	540,26	2.928,06	0,00	928,06	928,06	46,40%	24,66%
LU0254360752	CS Equity Fund (Lux) Global Prestige B	127,714	2.000,00	15,66	18,50	2.362,71	0,00	362,71	362,71	18,14%	19,90%
LU0323578657	FvS Multiple Opportunities R	12,950	2.000,00	154,44	174,69	2.262,24	0,00	262,24	262,24	13,11%	19,06%
LU0261945553	Fidelity Funds - ASEAN Fund A Acc (USD);	125,467	2.000,00	15,94	17,54	2.200,68	0,00	200,68	200,68	10,03%	18,54%
LU0170990948	Pictet - Global Emerging Debt-HP CHF;	6,919	2.000,00	289,06	306,09	2.117,83	0,00	117,83	117,83	5,89%	17,84%

**Aktuelle Depotperformance** 10.000,00 11.871,52 0,00 1.871,52 1.871,52 18,72%



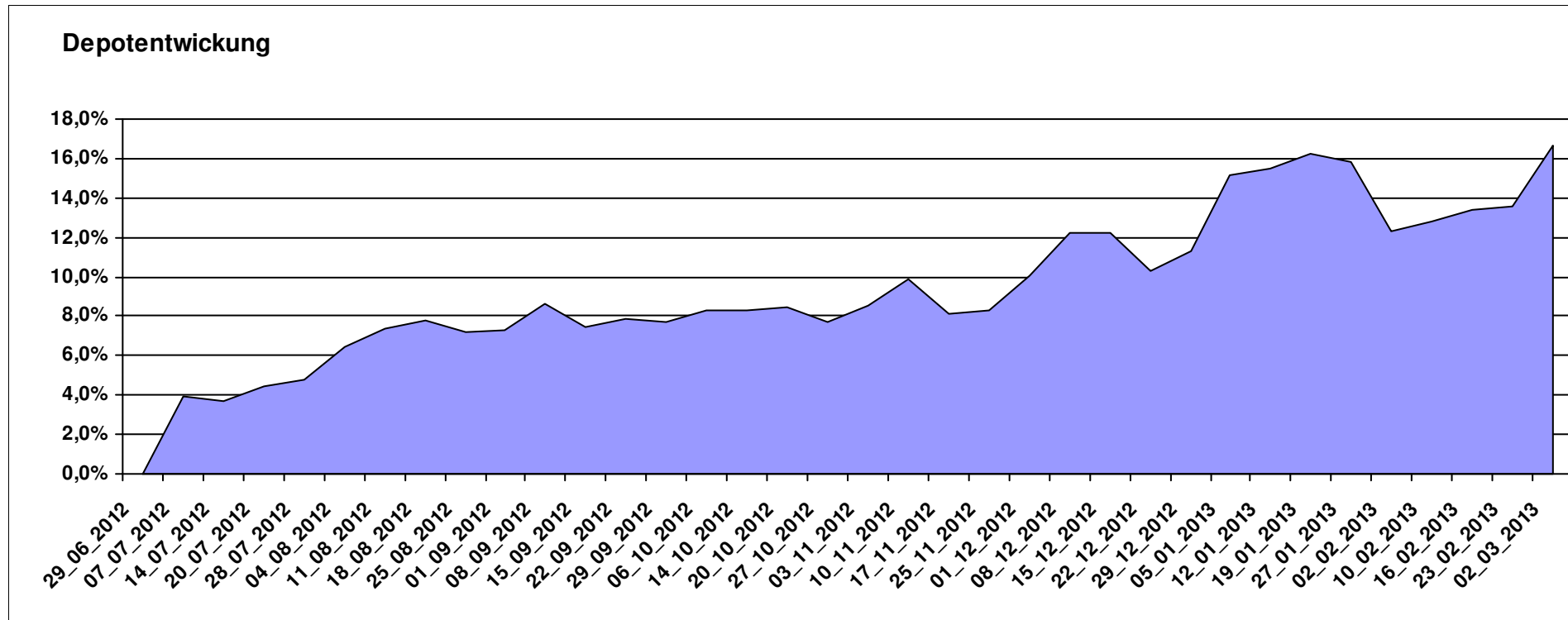
# Aktuelle Depotübersicht

Letzter festgestellter Kurs vom: 02.03.2013

Bericht erstellt am: 02.03.2013 10:58:12

riddler218		Teilnehmer									
WKN	Wertpapier Name	Stück	Bestand Einstandspreis	MW	letztter Kurs	Aktuell Depotwert	Div.	Gewinn/Verlust Kurs	Summe	v.H	Portfolio
LU0209404259	DWS Türkei	10,938	2.000,00	182,85	231,90	2.536,51	0,00	536,51	536,51	26,83%	21,74%
LU0316468478	Schroder Middle East	207,469	2.000,00	9,64	11,74	2.435,68	0,00	435,68	435,68	21,78%	20,88%
LU0278937759	Aberdeen Global - Emerging Markets SC	157,480	2.000,00	12,70	15,06	2.371,65	0,00	371,65	371,65	18,58%	20,33%
DE0009769976	DWS Biotech	26,161	2.000,00	76,45	84,42	2.208,50	0,00	208,50	208,50	10,43%	18,93%
LU0270814014	Schroder Taiwan	208,375	2.000,00	9,60	10,15	2.115,00	0,00	115,00	115,00	5,75%	18,13%

**Aktuelle Depotperformance** 10.000,00 11.667,34 0,00 1.667,35 1.667,35 16,67%



# Aktuelle Depotübersicht

Letzter festgestellter Kurs vom: 02.03.2013

Bericht erstellt am: 02.03.2013 10:58:12

Schildkröte		Teilnehmer									
WKN	Wertpapier Name	Stück	Bestand Einstandspreis	MW	Aktuell letzter Kurs	Depotwert	Div.	Gewinn/Verlust Kurs	Summe	v.H	Portfolio
DE0008490962	DWS Deutschland	19,675	2.000,00	101,65	129,49	2.547,76	0,00	547,76	547,76	27,39%	22,60%
LU0256839274	Allianz RCM Europe Equity Growth	14,496	2.000,00	137,97	165,85	2.404,15	0,00	404,15	404,15	20,21%	21,33%
LU0260870661	Templeton Global Total Return Fund A	100,200	2.000,00	19,96	22,10	2.214,43	0,00	214,43	214,43	10,72%	19,65%
DE0009848119	DWS Top Dividende	24,414	2.000,00	81,92	89,03	2.173,54	0,00	173,54	173,54	8,68%	19,28%
LU0055649056	DWS Gold Plus	1,010	2.000,00	1979,89	1912,68	1.932,11	0,00	-67,89	-67,89	-3,39%	17,14%

## Aktuelle Depotperformance

10.000,00

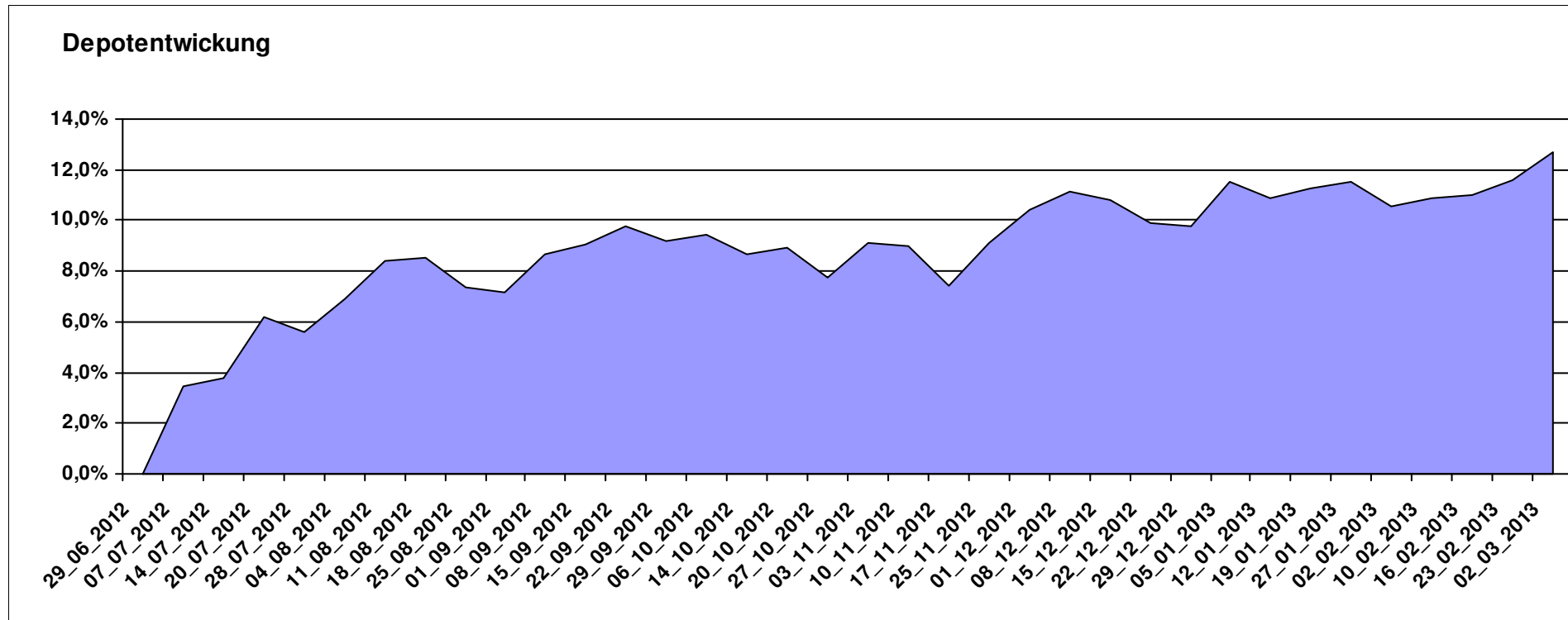
11.271,99

0,00

1.271,98

1.271,98

12,72%



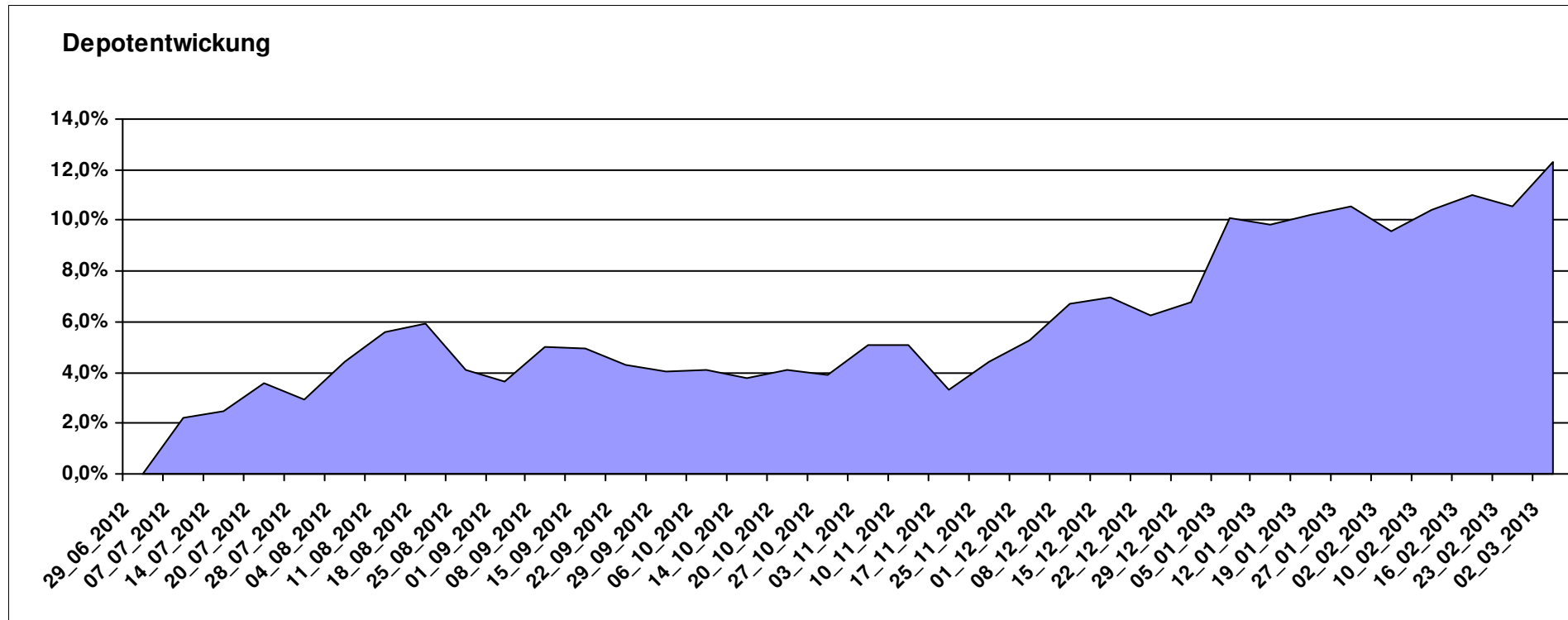
# Aktuelle Depotübersicht

Letzter festgestellter Kurs vom: 02.03.2013

Bericht erstellt am: 02.03.2013 10:58:12

Senna		Teilnehmer									
WKN	Wertpapier Name	Stück	Bestand Einstandspreis	MW	Aktuell letzter Kurs	Depotwert	Div.	Gewinn/Verlust Kurs	Summe	v.H	Portfolio
IE00B0T0FN89	Griffin Ottoman Fund	16,988	2.000,00	117,73	145,38	2.469,72	0,00	469,72	469,72	23,49%	21,99%
GB0033874214	First State Asia Pacific Leaders	454,545	2.000,00	4,40	5,08	2.309,09	0,00	309,09	309,09	15,45%	20,56%
IE0004515239	ENNISMORE EUROPEAN SC	25,050	2.000,00	79,84	87,53	2.192,64	0,00	192,64	192,64	9,63%	19,52%
LU0205193047	Schroder ISF-US Small & Mid-Cap	16,183	2.000,00	123,59	132,34	2.141,60	0,00	141,60	141,60	7,08%	19,06%
LU0072463663	BGF Latin American Fund A2 USD	33,523	2.000,00	59,66	63,25	2.120,35	0,00	120,35	120,35	6,02%	18,88%

**Aktuelle Depotperformance** 10.000,00 11.233,40 0,00 1.233,39 1.233,39 12,33%



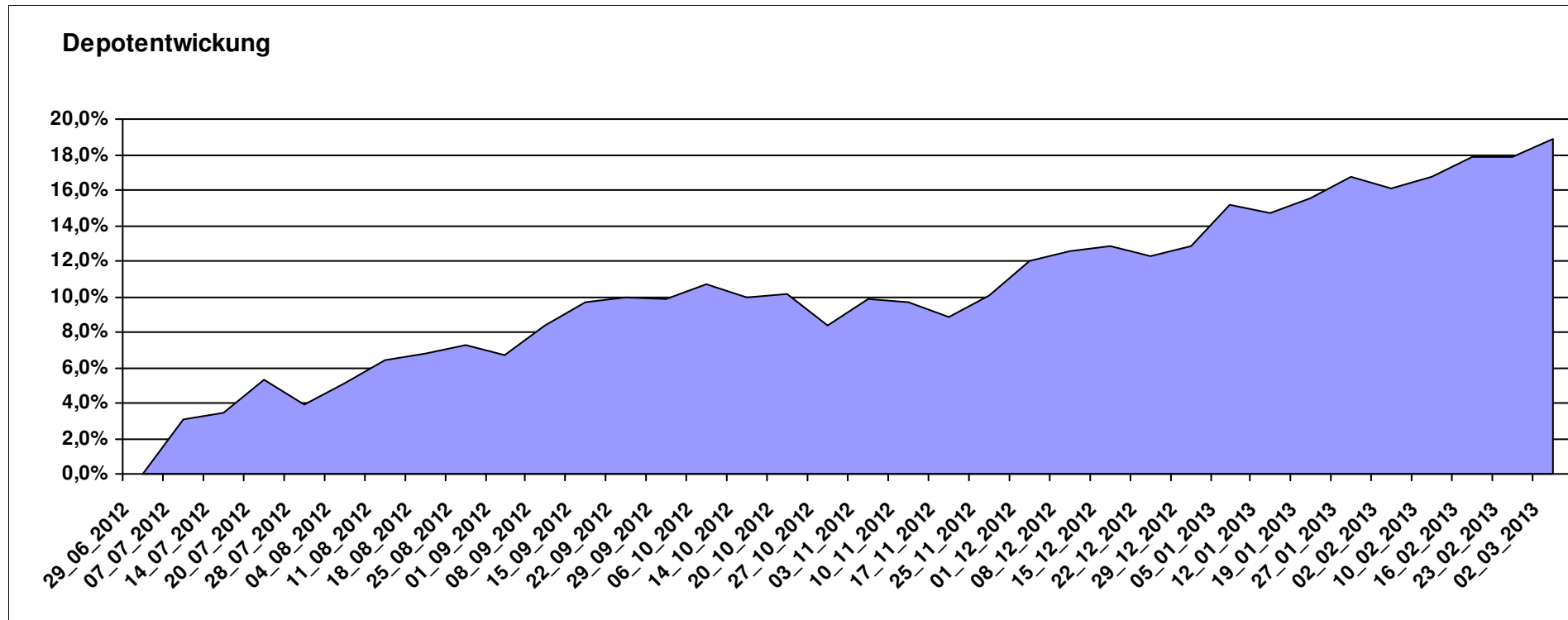
# Aktuelle Depotübersicht

Letzter festgestellter Kurs vom: 02.03.2013

Bericht erstellt am: 02.03.2013 10:58:13

Skywalker		Teilnehmer									
WKN	Wertpapier Name	Stück	Bestand Einstandspreis	MW	Aktuell letzter Kurs	Depotwert	Div.	Gewinn/Verlust Kurs	Summe	v.H	Portfolio
LU0348798009	Allianz RCM Thailand	5,420	2.000,00	369,02	540,26	2.928,06	0,00	928,06	928,06	46,40%	24,63%
DE0008490962	DWS Deutschland	19,675	2.000,00	101,65	129,49	2.547,76	0,00	547,76	547,76	27,39%	21,43%
LU0360863863	ARERO	15,181	2.000,00	131,74	144,13	2.188,10	0,00	188,10	188,10	9,40%	18,40%
DE0008475047	Allianz PIMCO Euro Rentenfonds A (EUR)	37,258	2.000,00	53,68	58,16	2.166,92	0,00	166,92	166,92	8,35%	18,23%
LU0726941049	Coba Rohstoff CDF1RS	42,582	2.000,00	46,97	48,33	2.058,17	0,00	58,17	58,17	2,91%	17,31%

**Aktuelle Depotperformance** 10.000,00 11.889,01 0,00 1.889,00 1.889,00 18,89%



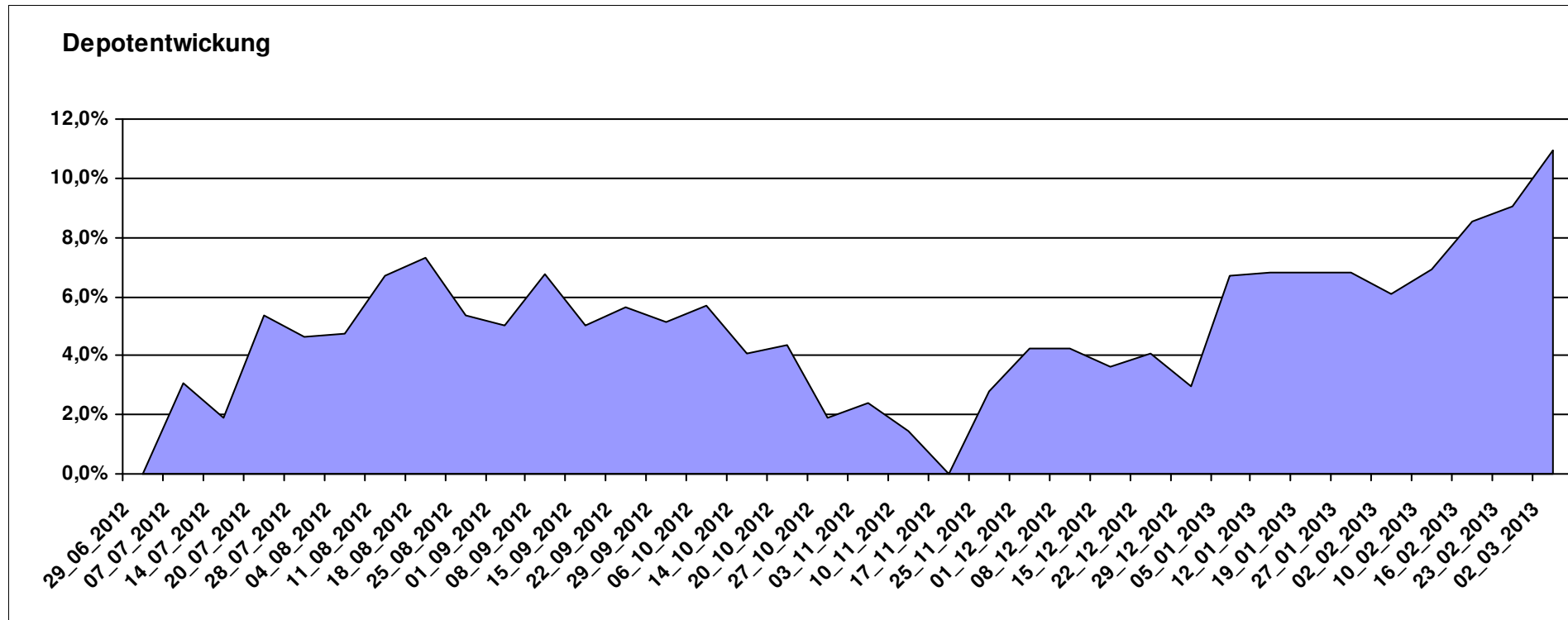
# Aktuelle Depotübersicht

Letzter festgestellter Kurs vom: 02.03.2013

Bericht erstellt am: 02.03.2013 10:58:13

Snowky		Teilnehmer									
WKN	Wertpapier Name	Stück	Bestand Einstandspreis	MW	letztter Kurs	Aktuell Depotwert	Div.	Gewinn/Verlust Kurs	Summe	v.H	Portfolio
LU0254360752	CS Equity Fund (Lux) Global Prestige B	127,714	2.000,00	15,66	18,50	2.362,71	0,00	362,71	362,71	18,14%	21,30%
LU0278527428	Nordea-1 Nordic Eq SC BP	186,567	2.000,00	10,72	12,63	2.356,34	0,00	356,34	356,34	17,82%	21,24%
LU0384381660	MS INVF Global Infrastructure A	71,048	2.000,00	28,15	30,90	2.195,38	0,00	195,38	195,38	9,77%	19,79%
DE0008474149	DWS Technology Typ O	28,848	2.000,00	69,33	72,44	2.089,72	0,00	89,72	89,72	4,49%	18,84%
LU0329427255	JB EF Biotech	17,156	2.000,00	116,58	121,72	2.088,18	0,00	88,18	88,18	4,41%	18,83%

**Aktuelle Depotperformance** 10.000,00 11.092,33 0,00 1.092,33 1.092,33 10,92%



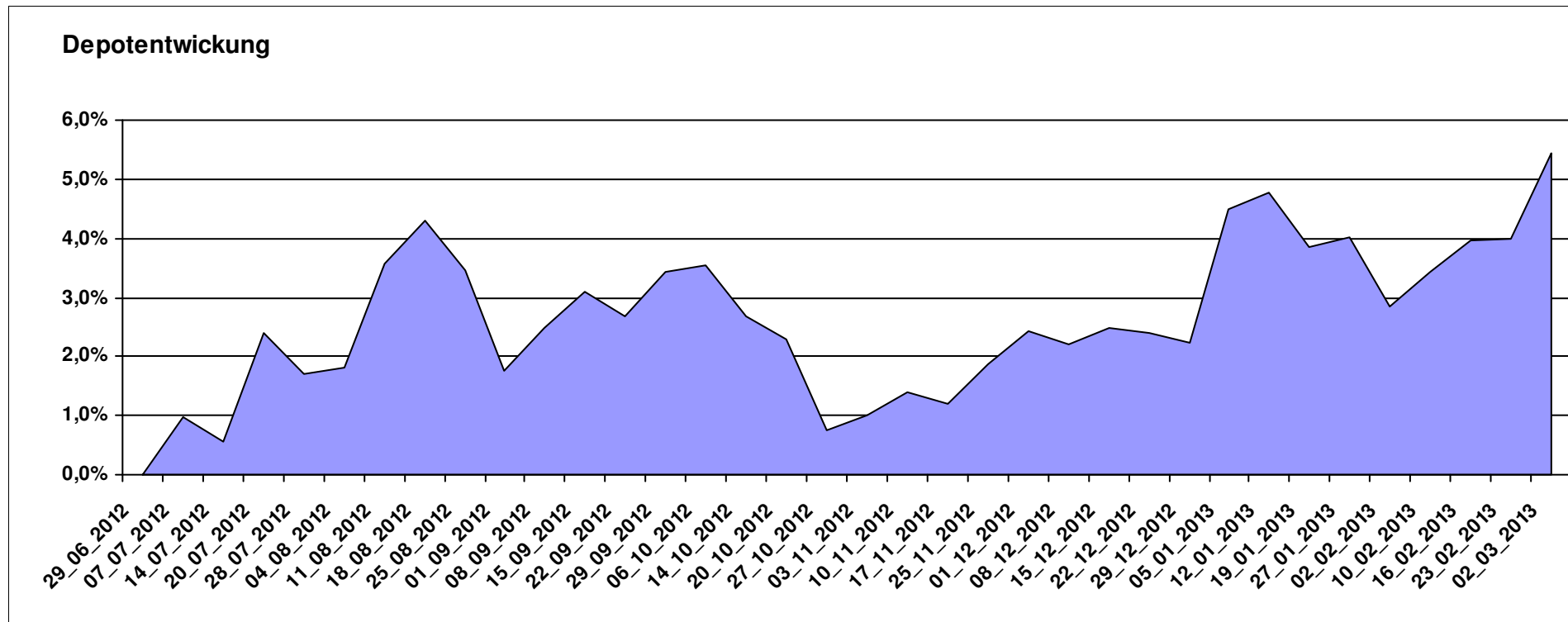
# Aktuelle Depotübersicht

Letzter festgestellter Kurs vom: 02.03.2013

Bericht erstellt am: 02.03.2013 10:58:13

vanity		Teilnehmer									
WKN	Wertpapier Name	Stück	Bestand Einstandspreis	MW	Aktuell letzter Kurs	Depotwert	Div.	Gewinn/Verlust Kurs	Summe	v.H	Portfolio
LU0635178014	Comstage MSCI Emerging Markets	67,385	2.000,00	29,68	31,85	2.146,23	0,00	146,23	146,23	7,31%	20,36%
LU0392494992	Comstage MSCI North America	68,480	2.000,00	29,21	31,12	2.131,10	0,00	131,10	131,10	6,55%	20,21%
LU0419741177	ComStage ETF Commerzbank Commodity EW	19,425	2.000,00	102,96	109,37	2.124,51	0,00	124,51	124,51	6,23%	20,15%
LU0392496773	ComStage ETF TOPIX ®	248,022	2.000,00	8,06	8,45	2.095,79	0,00	95,79	95,79	4,79%	19,88%
LU0488317610	ComStage ETF iBOXX € Germany Covered Capped Overall TR	10,775	2.000,00	185,62	189,83	2.045,32	0,00	45,32	45,32	2,27%	19,40%

**Aktuelle Depotperformance** 10.000,00 10.542,95 0,00 542,95 542,95 5,43%



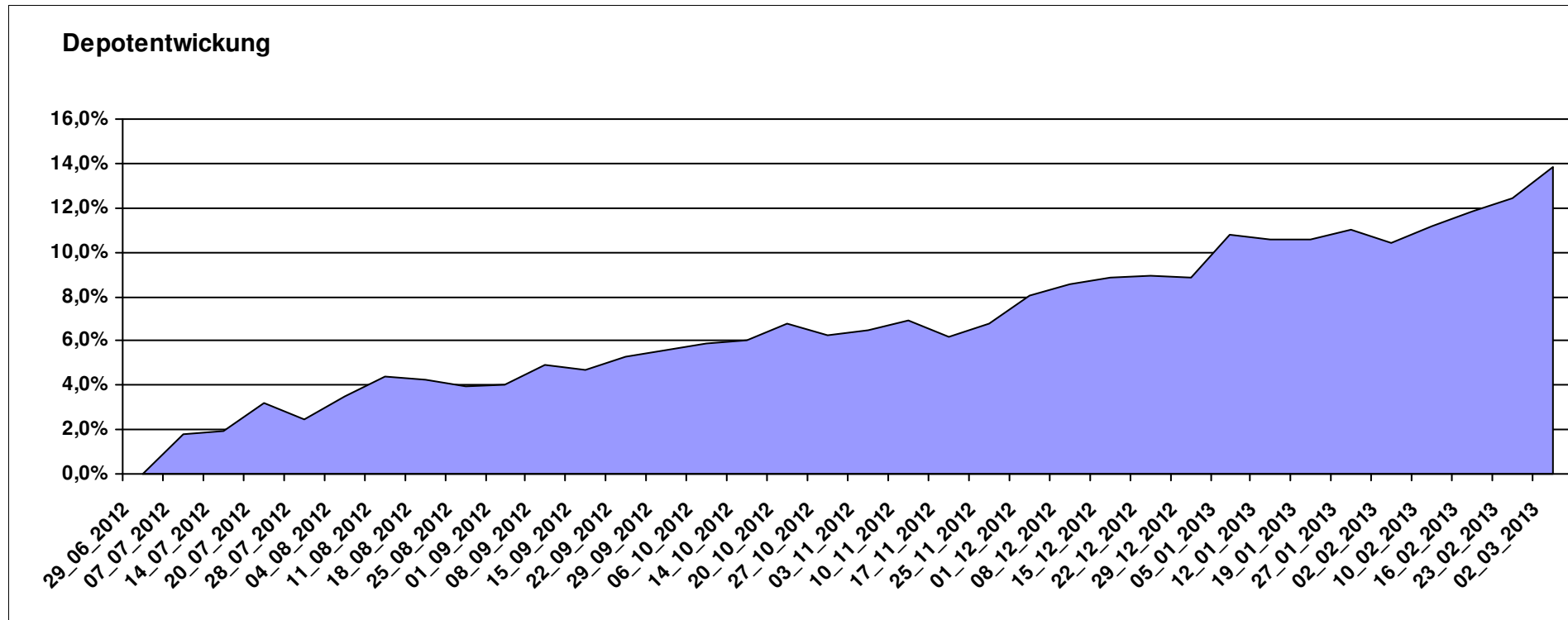
# Aktuelle Depotübersicht

Letzter festgestellter Kurs vom: 02.03.2013

Bericht erstellt am: 02.03.2013 10:58:13

Wavetrader7		Teilnehmer									
WKN	Wertpapier Name	Stück	Bestand Einstandspreis	MW	Aktuell letzter Kurs	Depotwert	Div.	Gewinn/Verlust Kurs	Summe	v.H	Portfolio
LU0231459107	Aberdeen Global Asian Smaller Comp. Fund A2	67,761	2.000,00	29,52	35,68	2.417,70	0,00	417,70	417,70	20,89%	21,24%
IE0004766675	Comgest Growth Europe	155,400	2.000,00	12,87	15,25	2.369,85	0,00	369,85	369,85	18,49%	20,82%
DE000A0X7541	Acatis - Gané Value Event Fonds UI A	11,914	2.000,00	167,87	187,66	2.235,78	0,00	235,78	235,78	11,79%	19,64%
LU0136335097	Sauren Global Stable Growth	114,613	2.000,00	17,45	19,19	2.199,43	0,00	199,43	199,43	9,97%	19,32%
LU0170994346	Pictet Gl. Emerging Markets Debt	9,317	2.000,00	214,66	232,10	2.162,49	0,00	162,49	162,49	8,12%	18,99%

**Aktuelle Depotperformance** 10.000,00 11.385,25 0,00 1.385,25 1.385,25 13,85%



# Aktuelle Depotübersicht

Letzter festgestellter Kurs vom: 02.03.2013

Bericht erstellt am: 02.03.2013 10:58:13

West263		Teilnehmer									
WKN	Wertpapier Name	Stück	Bestand Einstandspreis	MW	letztter Kurs	Aktuell Depotwert	Div.	Gewinn/Verlust Kurs	Summe	v.H	Portfolio
LU0123485178	DANSKE INVEST EUROPE SC	64,946	2.000,00	30,80	37,46	2.432,86	0,00	432,86	432,86	21,64%	22,04%
LU0488316729	COMSTAGE ETF HSI	95,511	2.000,00	20,94	23,55	2.249,28	0,00	249,28	249,28	12,46%	20,38%
LU0322252502	db x-trackers Russia ETF	93,712	2.000,00	21,34	23,30	2.183,50	0,00	183,50	183,50	9,17%	19,78%
FR0011020973	Amundi ETF Latin America	149,925	2.000,00	13,34	14,20	2.128,94	0,00	128,94	128,94	6,45%	19,29%
FR0010892216	Amundi ETF NASDAQ-100	92,635	2.000,00	21,59	22,07	2.044,47	0,00	44,47	44,47	2,22%	18,52%

**Aktuelle Depotperformance** 10.000,00 11.039,05 0,00 1.039,04 1.039,04 10,39%

