

# Aktuelle Depotübersicht

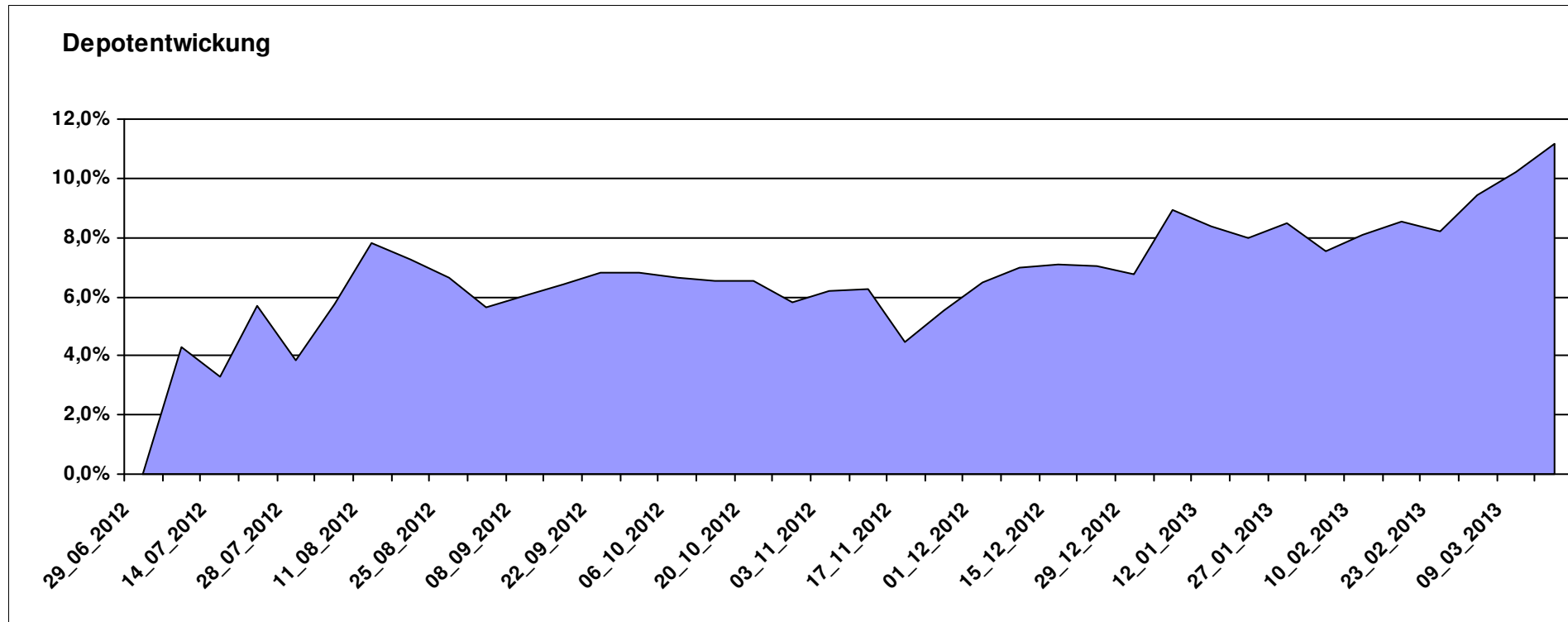
Letzter festgestellter Kurs vom: 16.03.2013

Bericht erstellt am: 16.03.2013 07:13:39

[BM] ARERO		Benchmark									
WKN	Wertpapier Name	Stück	Bestand Einstandspreis	MW	letztter Kurs	Aktuell Depotwert	Div.	Gewinn/Verlust Kurs	Summe	v.H	Portfolio
LU0360863863	ARERO	75,907	10.000,00	131,74	146,46	11.117,35	0,00	1117,35	1117,35	11,17%	100,00%

## Aktuelle Depotperformance

10.000,00      11.117,35      0,00      1.117,35      1.117,35      11,17%



# Aktuelle Depotübersicht

Letzter festgestellter Kurs vom: 16.03.2013

Bericht erstellt am: 16.03.2013 07:13:39

[BM] Asien		Benchmark									
WKN	Wertpapier Name	Stück	Bestand Einstandspreis	MW	letzte Kurs	Aktuell Depotwert	Div.	Gewinn/Verlust Kurs	Summe	v.H	Portfolio
LU0348798009	Allianz RCM Thailand	5,420	2.000,00	369,02	570,65	3.092,76	0,00	1092,76	1092,76	54,64%	25,46%
LU0048621477	Fidelity Thailand Fund A	62,854	2.000,00	31,82	42,15	2.649,28	0,00	649,28	649,28	32,46%	21,81%
LU0055114457	Fidelity Indonesia Fund	93,067	2.000,00	21,49	25,16	2.341,55	0,00	341,55	341,55	17,08%	19,28%
LU0322252924	db x-trackers FTSE Vietnam Index ETF	107,124	2.000,00	18,67	19,32	2.069,63	0,00	69,63	69,63	3,48%	17,04%
LU0048587868	Fidelity Funds - Malaysia A-USD	54,850	2.000,00	36,46	36,36	1.994,35	0,00	-5,65	-5,65	-0,28%	16,42%

## Aktuelle Depotperformance

10.000,00

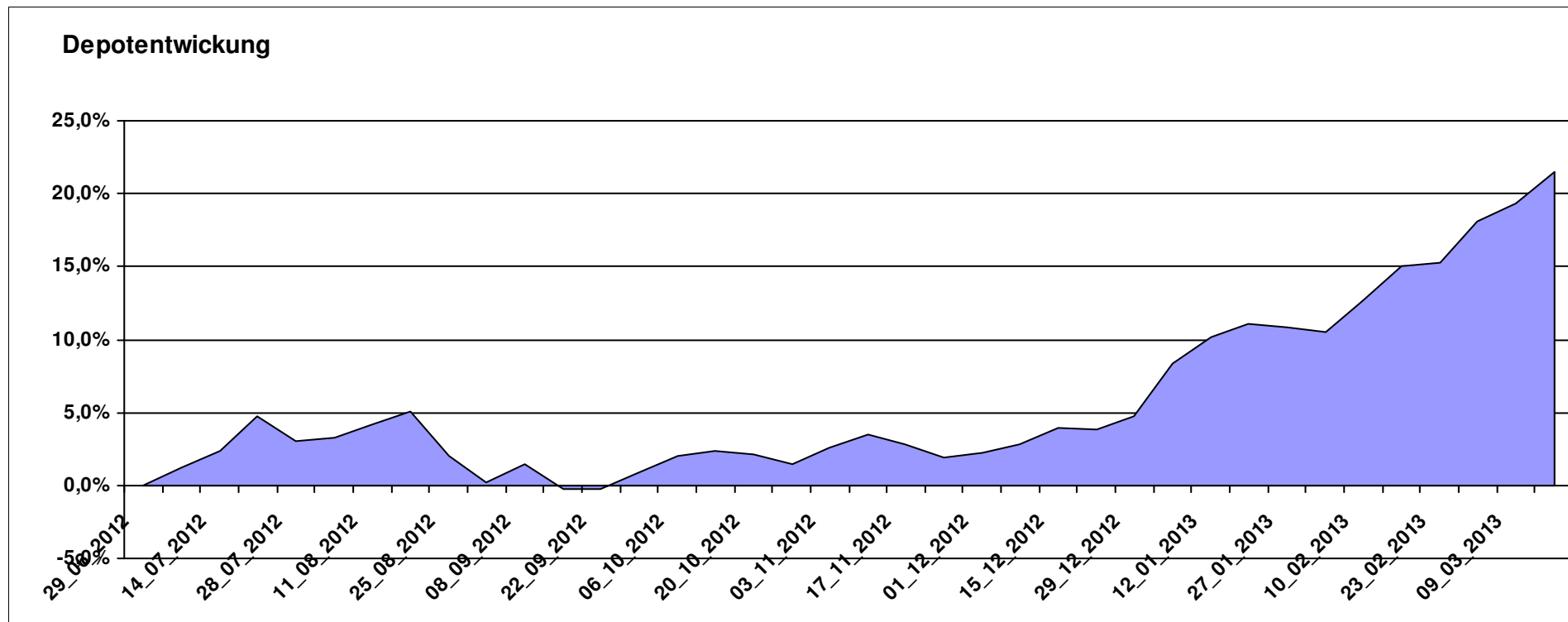
12.147,57

0,00

2.147,58

2.147,58

21,48%



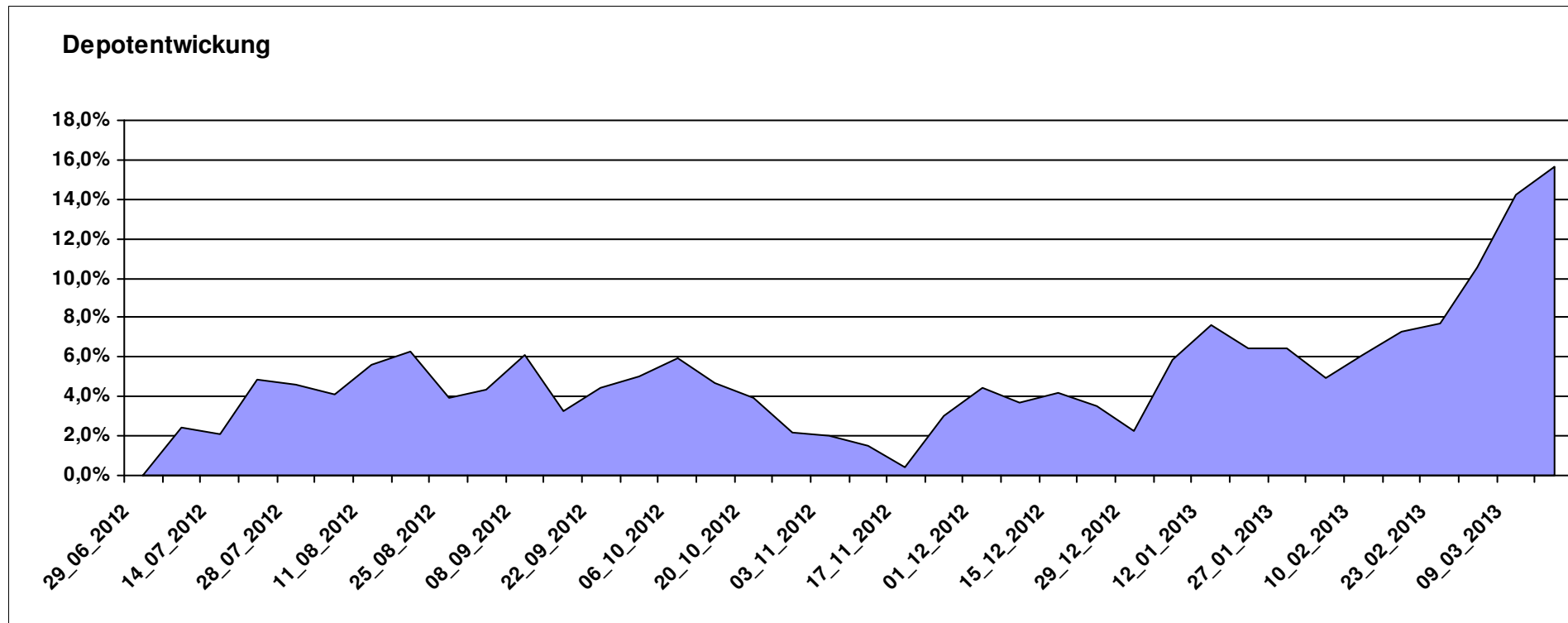
# Aktuelle Depotübersicht

Letzter festgestellter Kurs vom: 16.03.2013

Bericht erstellt am: 16.03.2013 07:13:39

[BM] Branchen		Benchmark									
WKN	Wertpapier Name	Stück	Bestand Einstandspreis	MW	letztter Kurs	Aktuell Depotwert	Div.	Gewinn/Verlust Kurs	Summe	v.H	Portfolio
LU0396313180	Aberdeen Global - Asian Property Share Fund A2	152,182	2.000,00	13,14	16,06	2.444,04	0,00	444,04	444,04	22,20%	21,13%
LU0432979614	JPM Global Healthcare A Acc USD	18,074	2.000,00	110,66	132,13	2.388,05	0,00	388,05	388,05	19,40%	20,64%
AT0000746755	ESPA Stock Biotec T	11,676	2.000,00	171,29	200,75	2.343,98	0,00	343,98	343,98	17,20%	20,26%
LU0254364663	CS EF (Lux) Global Prestige R USD	197,147	2.000,00	10,14	11,77	2.320,42	0,00	320,42	320,42	16,02%	20,06%
LU0378449770	ComStage ETF Nasdaq-100 ®	94,494	2.000,00	21,17	21,92	2.071,31	0,00	71,31	71,31	3,57%	17,91%

**Aktuelle Depotperformance** 10.000,00 11.567,80 0,00 1.567,79 1.567,79 15,68%



# Aktuelle Depotübersicht

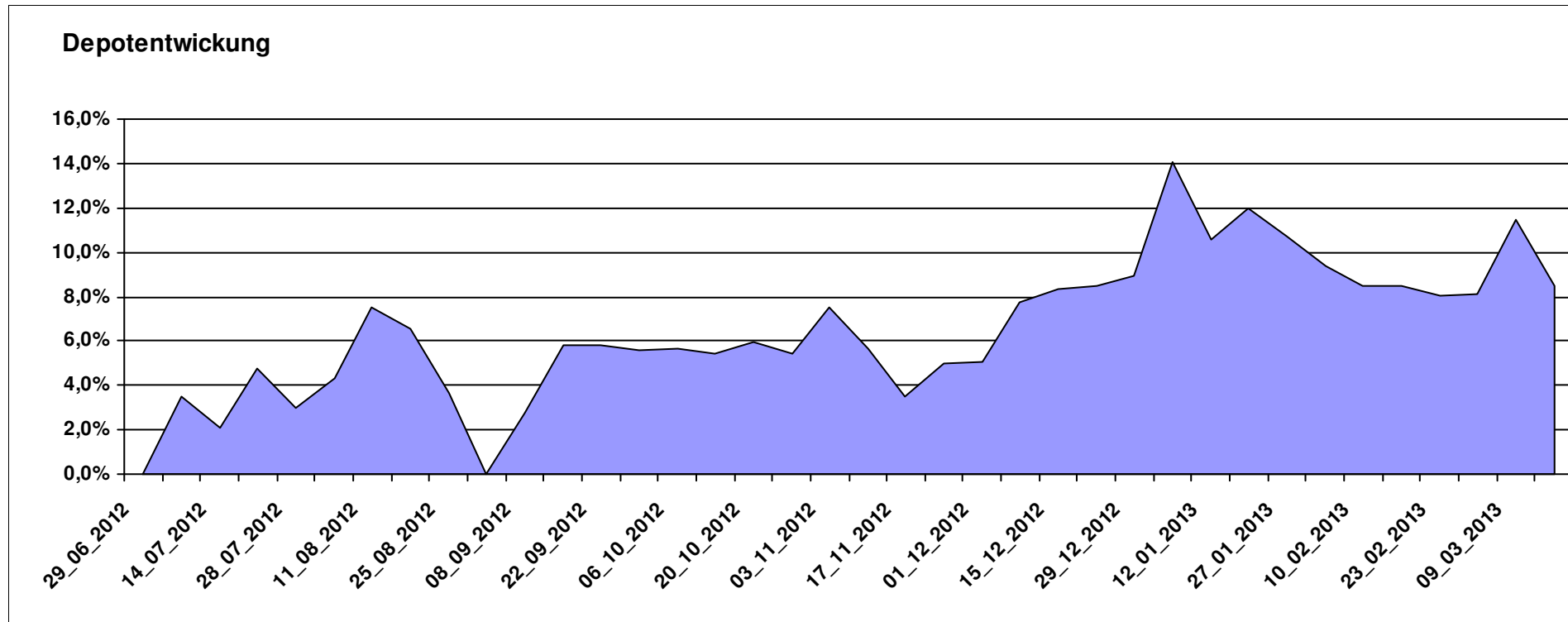
Letzter festgestellter Kurs vom: 16.03.2013

Bericht erstellt am: 16.03.2013 07:13:39

[BM] BRIC		Benchmark									
WKN	Wertpapier Name	Stück	Bestand Einstandspreis	MW	letztter Kurs	Aktuell Depotwert	Div.	Gewinn/Verlust Kurs	Summe	v.H	Portfolio
DE000A0C4CJ1	DAXglobal BRIC Index (Perf)	20,966	10.000,00	476,96	517,37	10.847,24	0,00	847,24	847,24	8,47%	100,00%

## Aktuelle Depotperformance

10.000,00      10.847,24      0,00      847,24      847,24      8,47%



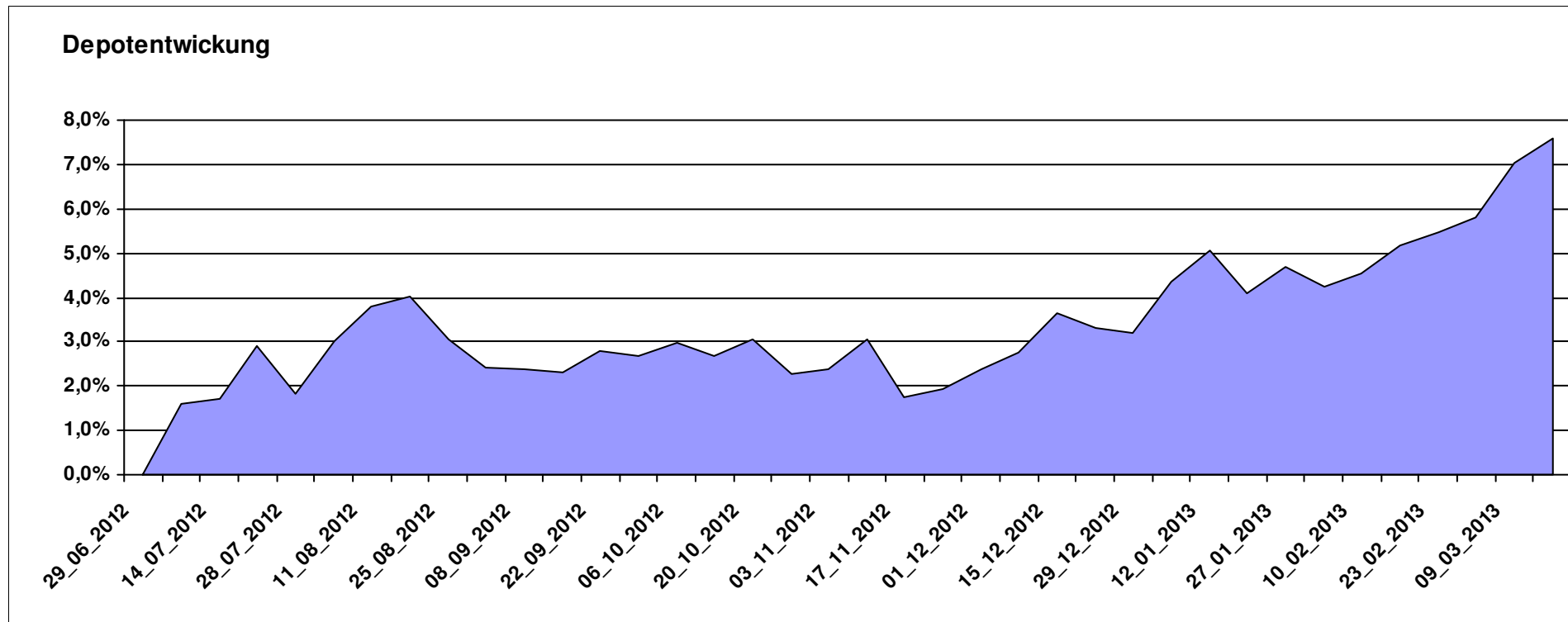
# Aktuelle Depotübersicht

Letzter festgestellter Kurs vom: 16.03.2013

Bericht erstellt am: 16.03.2013 07:13:39

[BM] Dachfonds		Benchmark									
WKN	Wertpapier Name	Stück	Bestand Einstandspreis	MW	letztter Kurs	Aktuell Depotwert	Div.	Gewinn/Verlust Kurs	Summe	v.H	Portfolio
AT0000825393	C-QUADRAT ARTS Best Momentum (T)	11,484	2.000,00	174,15	195,99	2.250,82	0,00	250,82	250,82	12,54%	20,92%
AT0000765383	ARIQON Global Evolution (T)	226,501	2.000,00	8,83	9,78	2.215,18	0,00	215,18	215,18	10,76%	20,59%
DE0005561674	ETF Dachfonds	169,492	2.000,00	11,80	12,81	2.171,19	0,00	171,19	171,19	8,56%	20,18%
LU0580224201	Sauren Emerging Markets Balanced C	239,877	2.000,00	8,34	8,95	2.146,90	0,00	146,90	146,90	7,35%	19,96%
LU0179446652	STS Conservative Portfolio Schroders Multi-Manager A1 T USD	17,799	2.000,00	112,36	110,86	1.973,24	0,00	-26,76	-26,76	-1,34%	18,34%

**Aktuelle Depotperformance** 10.000,00 10.757,33 0,00 757,32 757,32 7,57%



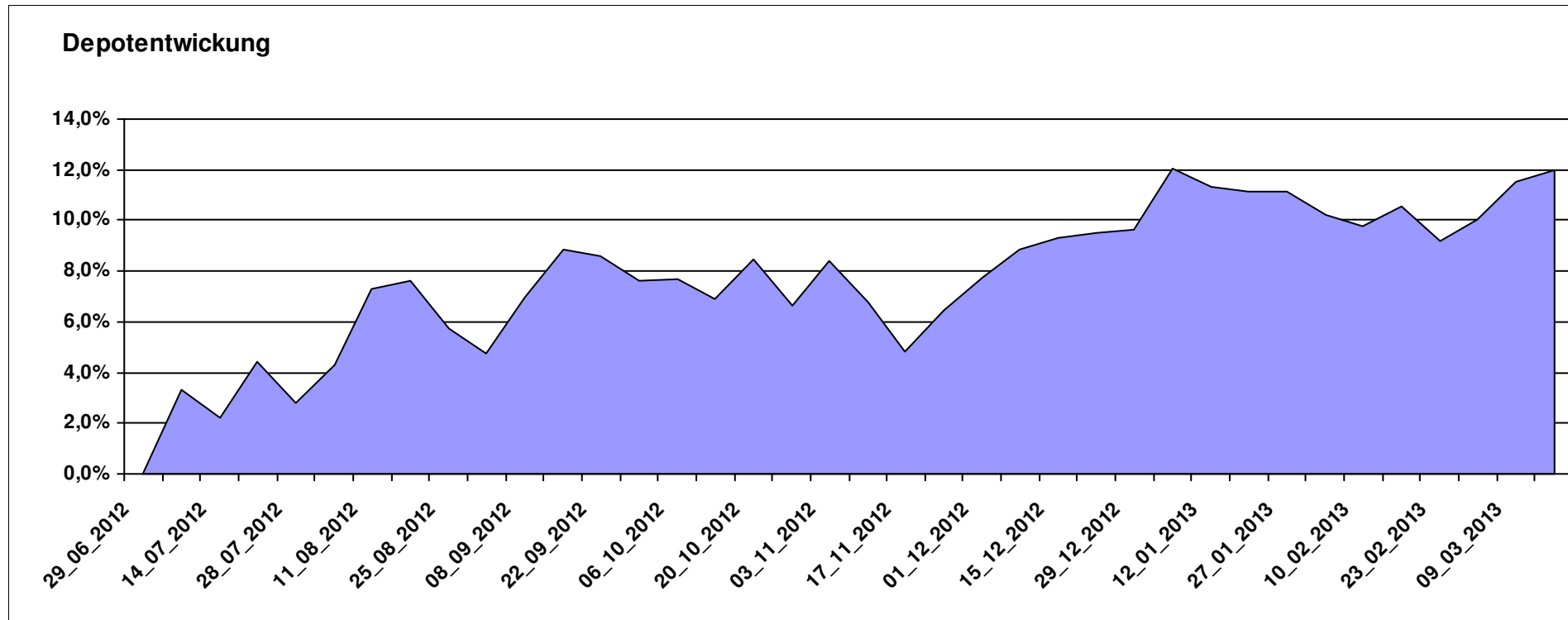
# Aktuelle Depotübersicht

Letzter festgestellter Kurs vom: 16.03.2013

Bericht erstellt am: 16.03.2013 07:13:39

[BM] DEKA Fonds		Benchmark									
WKN	Wertpapier Name	Stück	Bestand Einstandspreis	MW	Aktuell letzter Kurs	Depotwert	Div.	Gewinn/Verlust Kurs	Summe	v.H	Portfolio
DE0008474503	DekaFonds CF	33,306	2.000,00	60,05	77,56	2.583,18	0,00	583,18	583,18	29,16%	23,06%
DE000DK2CDS0	Deka-DividendenStrategie CF	19,648	2.000,00	101,79	116,18	2.282,74	0,00	282,74	282,74	14,14%	20,38%
LU0350482435	DekaLuxTeam-EM	19,835	2.000,00	100,83	112,08	2.223,15	0,00	223,15	223,15	11,16%	19,85%
LU0349172485	DekaLux-GlobalResources CF	26,188	2.000,00	76,37	78,83	2.064,42	0,00	64,42	64,42	3,22%	18,43%
DE0005896872	Deka-Euroland Balance CF	36,989	2.000,00	54,07	55,34	2.046,98	0,00	46,98	46,98	2,35%	18,28%

**Aktuelle Depotperformance** 10.000,00 11.200,47 0,00 1.200,47 1.200,47 12,00%



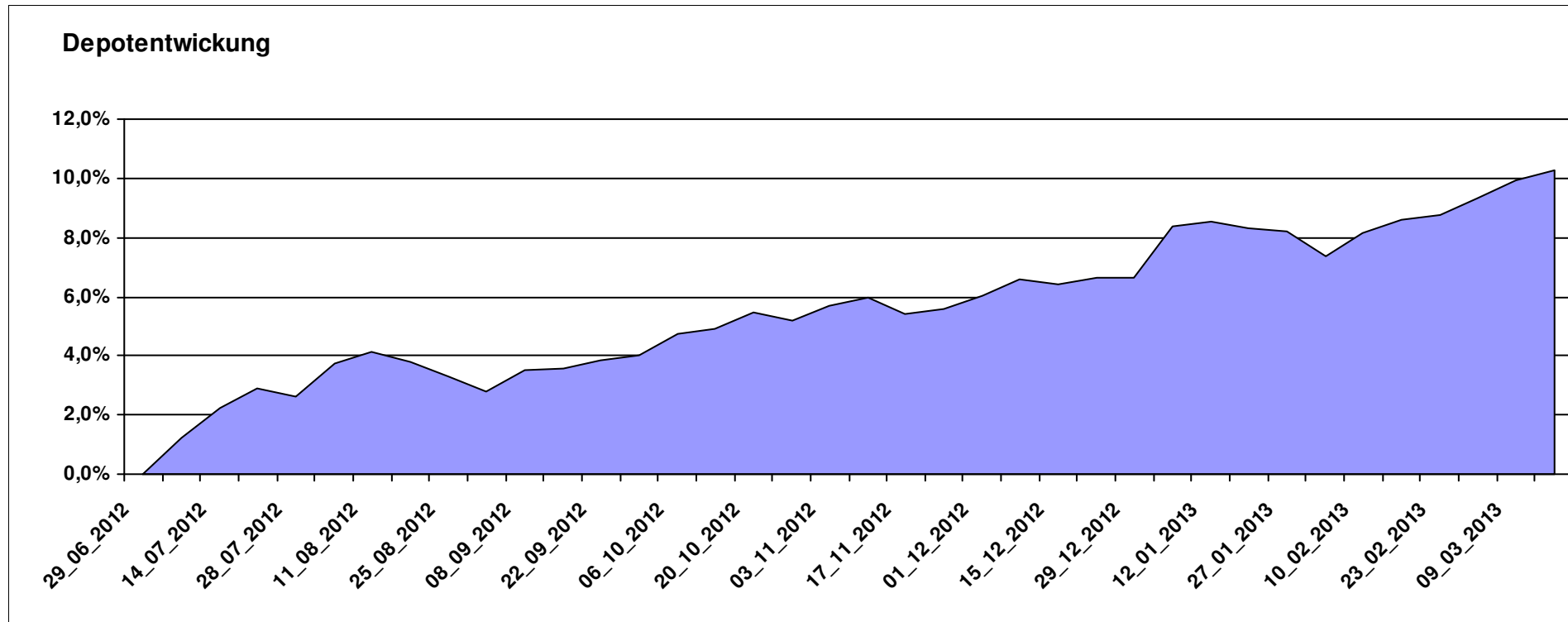
# Aktuelle Depotübersicht

Letzter festgestellter Kurs vom: 16.03.2013

Bericht erstellt am: 16.03.2013 07:13:39

[BM] Der Konservative		Benchmark									
WKN	Wertpapier Name	Stück	Bestand Einstandspreis	MW	letztter Kurs	Aktuell Depotwert	Div.	Gewinn/Verlust Kurs	Summe	v.H	Portfolio
DE000A0M8HD2	Frankfurter Aktienfonds für Stiftungen	25,297	2.000,00	79,06	89,15	2.255,25	0,00	255,25	255,25	12,76%	20,45%
LU0260870661	Templeton Global Total Return Fund A	100,200	2.000,00	19,96	22,35	2.239,48	0,00	239,48	239,48	11,97%	20,31%
LU0136412771	Ethna-AKTIV-E A	18,187	2.000,00	109,97	121,96	2.218,06	0,00	218,06	218,06	10,90%	20,12%
3B00B1VMCY93	M&G OPTIMAL INCOME FUND	130,463	2.000,00	15,33	16,87	2.200,91	0,00	200,91	200,91	10,05%	19,96%
LU0592698954	Carmignac Emerging Patrimoine A	18,586	2.000,00	107,61	113,66	2.112,44	0,00	112,44	112,44	5,62%	19,16%

**Aktuelle Depotperformance** 10.000,00 11.026,14 0,00 1.026,14 1.026,14 10,26%



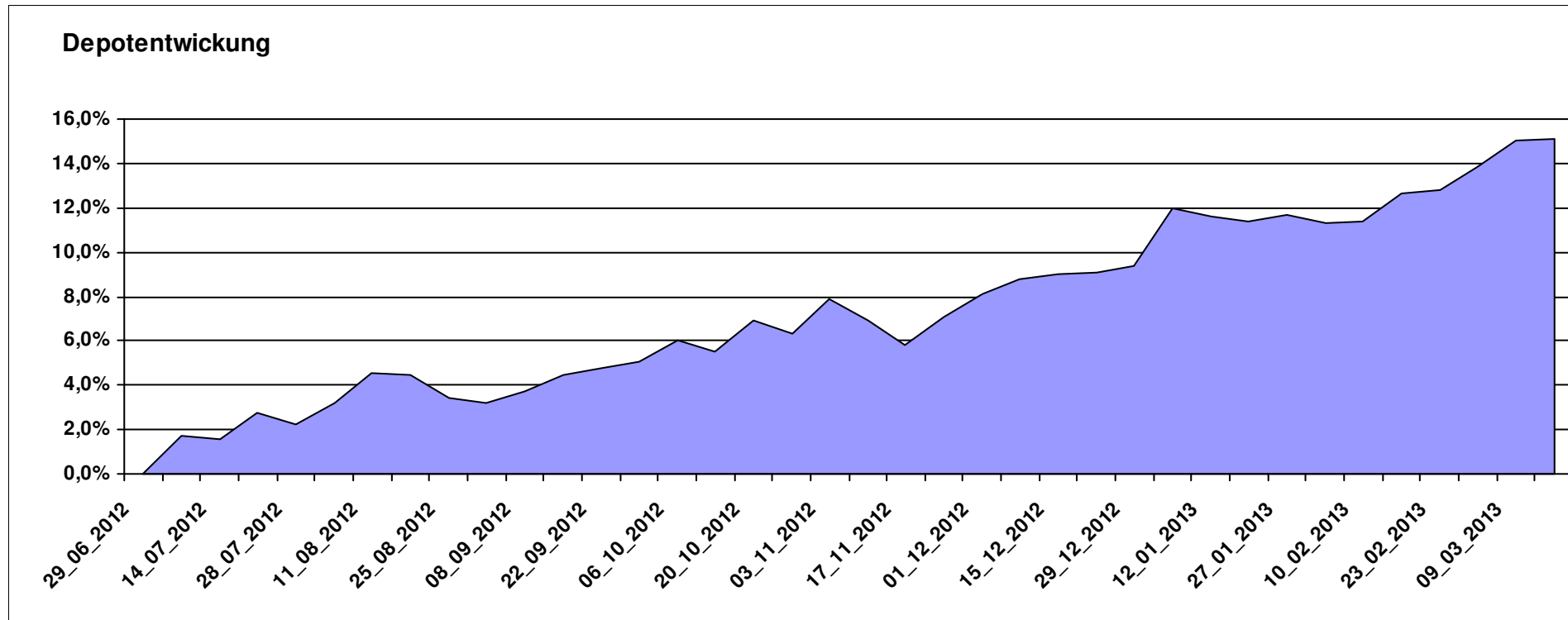
# Aktuelle Depotübersicht

Letzter festgestellter Kurs vom: 16.03.2013

Bericht erstellt am: 16.03.2013 07:13:39

[BM] DJE Fonds		Benchmark									
WKN	Wertpapier Name	Stück	Bestand Einstandspreis	MW	letzte Kurs	Aktuell Depotwert	Div.	Gewinn/Verlust Kurs	Summe	v.H	Portfolio
LU0159550150	DJE - Dividende & Substanz P (EUR)	8,652	2.000,00	231,15	271,66	2.350,51	0,00	350,51	350,51	17,53%	20,41%
LU0188847478	LuxTopic - PACIFIC	105,152	2.000,00	19,02	22,10	2.323,87	0,00	323,87	323,87	16,19%	20,18%
LU0185172052	LuxTopic - Cosmopolitan	14,194	2.000,00	140,90	163,32	2.318,24	0,00	318,24	318,24	15,91%	20,13%
LU0350835707	DJE - Agrar & Ernährung P	15,790	2.000,00	126,66	146,79	2.317,86	0,00	317,86	317,86	15,89%	20,13%
LU0553164731	DJE - Zins & Dividende P (EUR)	19,826	2.000,00	100,88	111,16	2.203,81	0,00	203,81	203,81	10,19%	19,14%

**Aktuelle Depotperformance** 10.000,00 11.514,29 0,00 1.514,28 1.514,28 15,14%



# Aktuelle Depotübersicht

Letzter festgestellter Kurs vom: 16.03.2013

Bericht erstellt am: 16.03.2013 07:13:39

[BM] DWS Fonds		Benchmark									
WKN	Wertpapier Name	Stück	Bestand Einstandspreis	MW	letztter Kurs	Aktuell Depotwert	Div.	Gewinn/Verlust Kurs	Summe	v.H	Portfolio
DE0009769869	DWS Aktien Strategie Deutschland	12,942	2.000,00	154,53	204,71	2.649,45	0,00	649,45	649,45	32,47%	23,37%
DE0009848119	DWS Top Dividende	24,414	2.000,00	81,92	91,53	2.234,57	0,00	234,57	234,57	11,73%	19,71%
DE0009769760	DWS Top 50 Asien	20,056	2.000,00	99,72	109,22	2.190,53	0,00	190,53	190,53	9,53%	19,32%
DE0008490913	DWS High Income Bond Fund	80,678	2.000,00	24,79	26,46	2.134,73	0,00	134,73	134,73	6,74%	18,83%
DE0009773010	DWS Emerging Markets	24,845	2.000,00	80,50	85,60	2.126,71	0,00	126,71	126,71	6,34%	18,76%

## Aktuelle Depotperformance

10.000,00

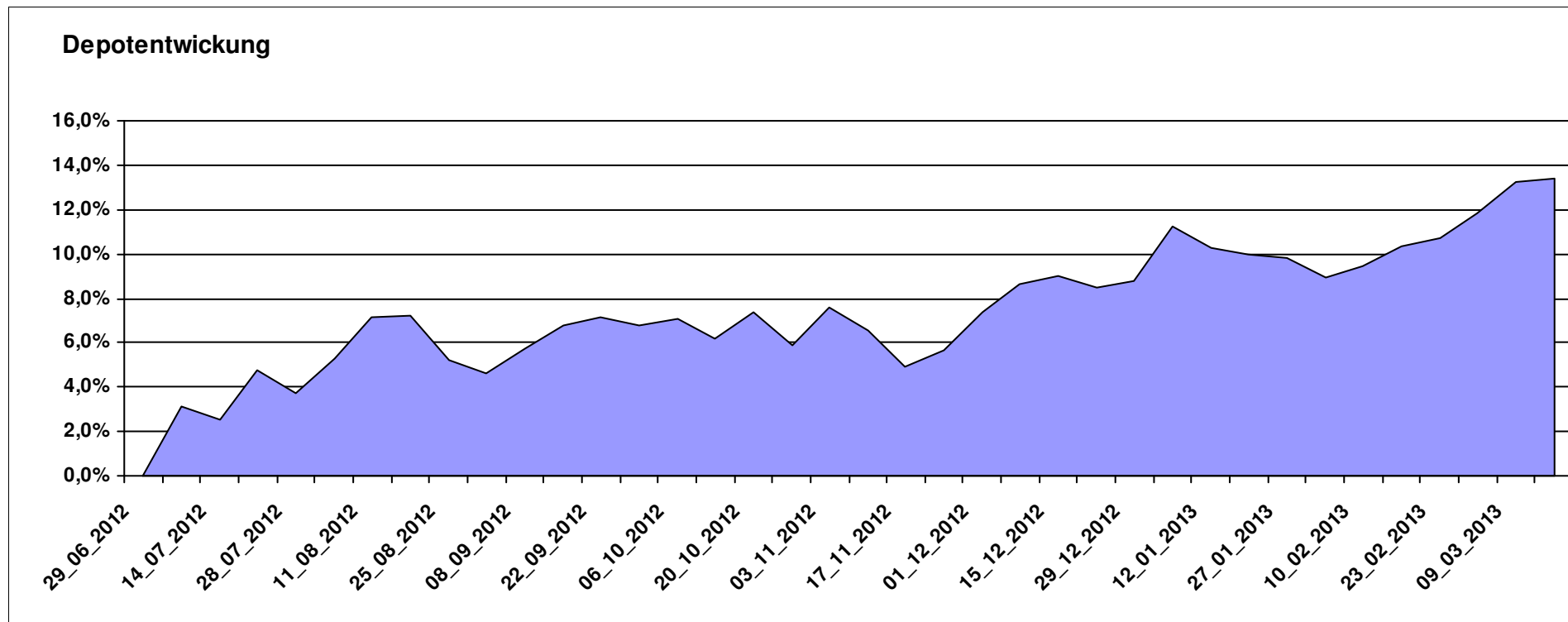
11.335,99

0,00

1.336,00

1.336,00

13,36%



# Aktuelle Depotübersicht

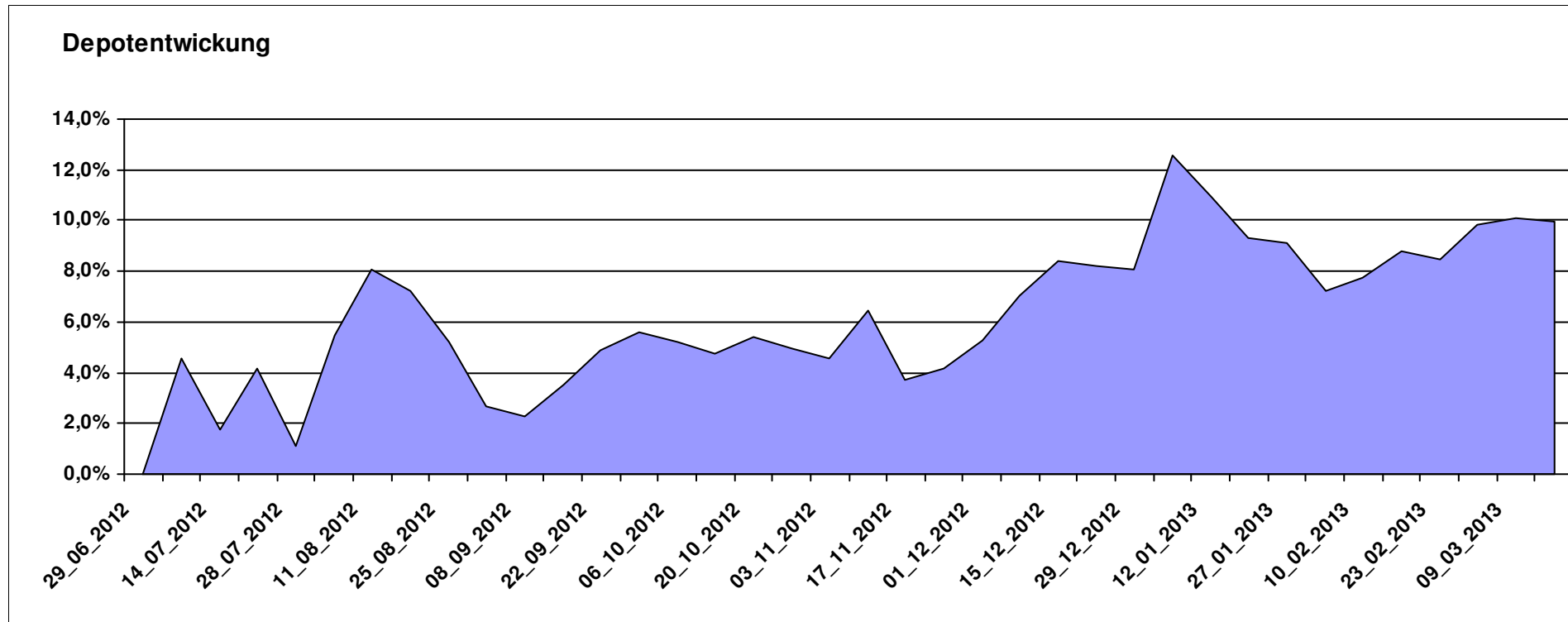
Letzter festgestellter Kurs vom: 16.03.2013

Bericht erstellt am: 16.03.2013 07:13:39

[BM] Emerging Market		Benchmark									
WKN	Wertpapier Name	Stück	Bestand Einstandspreis	MW	letzter Kurs	Aktuell Depotwert	Div.	Gewinn/Verlust Kurs	Summe	v.H	Portfolio
LU0292107645	db x-trackers Emerging Markets	354,988	10.000,00	28,17	30,97	10.993,97	0,00	993,97	993,97	9,94%	100,00%

## Aktuelle Depotperformance

10.000,00      10.993,97      0,00      993,97      993,97      9,94%



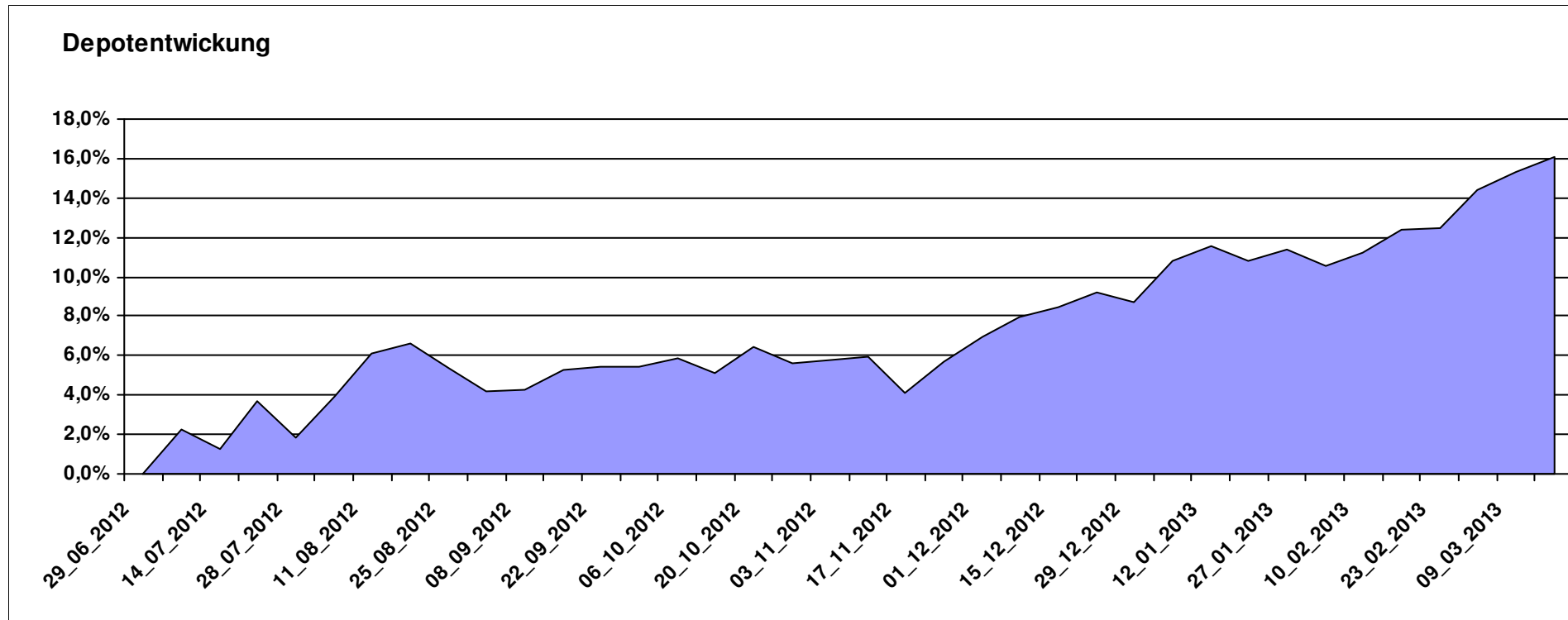
# Aktuelle Depotübersicht

Letzter festgestellter Kurs vom: 16.03.2013

Bericht erstellt am: 16.03.2013 07:13:39

[BM] ETF		Benchmark									
WKN	Wertpapier Name	Stück	Bestand Einstandspreis	MW	letzte Kurs	Aktuell Depotwert	Div.	Gewinn/Verlust Kurs	Summe	v.H	Portfolio
DE0005933923	iShares MDAX (DE)	21,202	2.000,00	94,33	122,67	2.600,87	0,00	600,87	600,87	30,04%	22,41%
LU0274208692	db x-trackers MSCI World TRN	81,967	2.000,00	24,40	28,12	2.304,92	0,00	304,92	304,92	15,25%	19,86%
LU0392495023	ComStage ETF MSCI Pacific	65,617	2.000,00	30,48	34,74	2.279,53	0,00	279,53	279,53	13,98%	19,64%
FR0010174292	Lyxor ETF EuroMTS Inflation Linked	16,987	2.000,00	117,74	130,90	2.223,54	0,00	223,54	223,54	11,18%	19,16%
LU0292107645	db x-trackers Emerging Markets	70,998	2.000,00	28,17	30,97	2.198,79	0,00	198,79	198,79	9,94%	18,94%

**Aktuelle Depotperformance** 10.000,00 11.607,65 0,00 1.607,65 1.607,65 16,08%



# Aktuelle Depotübersicht

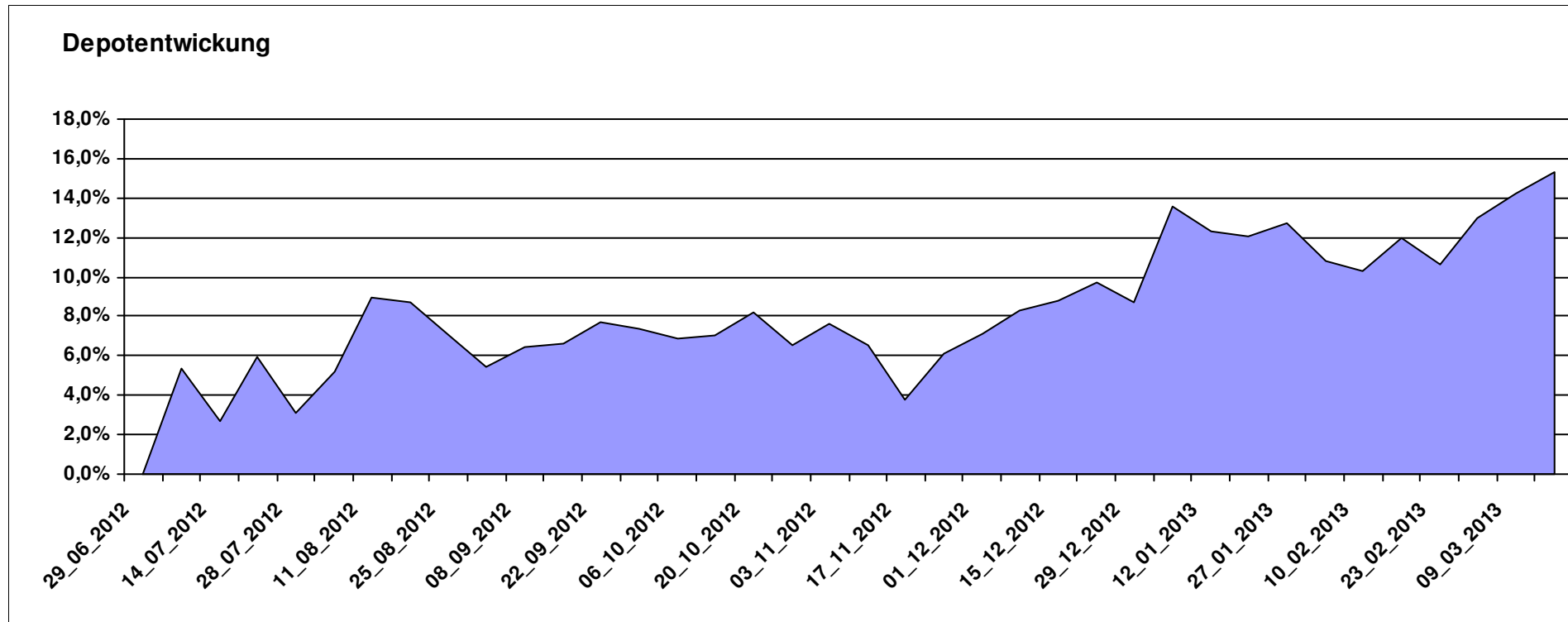
Letzter festgestellter Kurs vom: 16.03.2013

Bericht erstellt am: 16.03.2013 07:13:39

[BM] ETF Portfolio Global		Benchmark									
WKN	Wertpapier Name	Stück	Bestand Einstandspreis	MW	letztter Kurs	Aktuell Depotwert	Div.	Gewinn/Verlust Kurs	Summe	v.H	Portfolio
JE000A0MKQK7	ETF Portfolio Global	991,080	10.000,00	10,09	11,64	11.536,17	0,00	1536,17	1536,17	15,36%	100,00%

## Aktuelle Depotperformance

10.000,00      11.536,17      0,00      1.536,17      1.536,17      15,36%



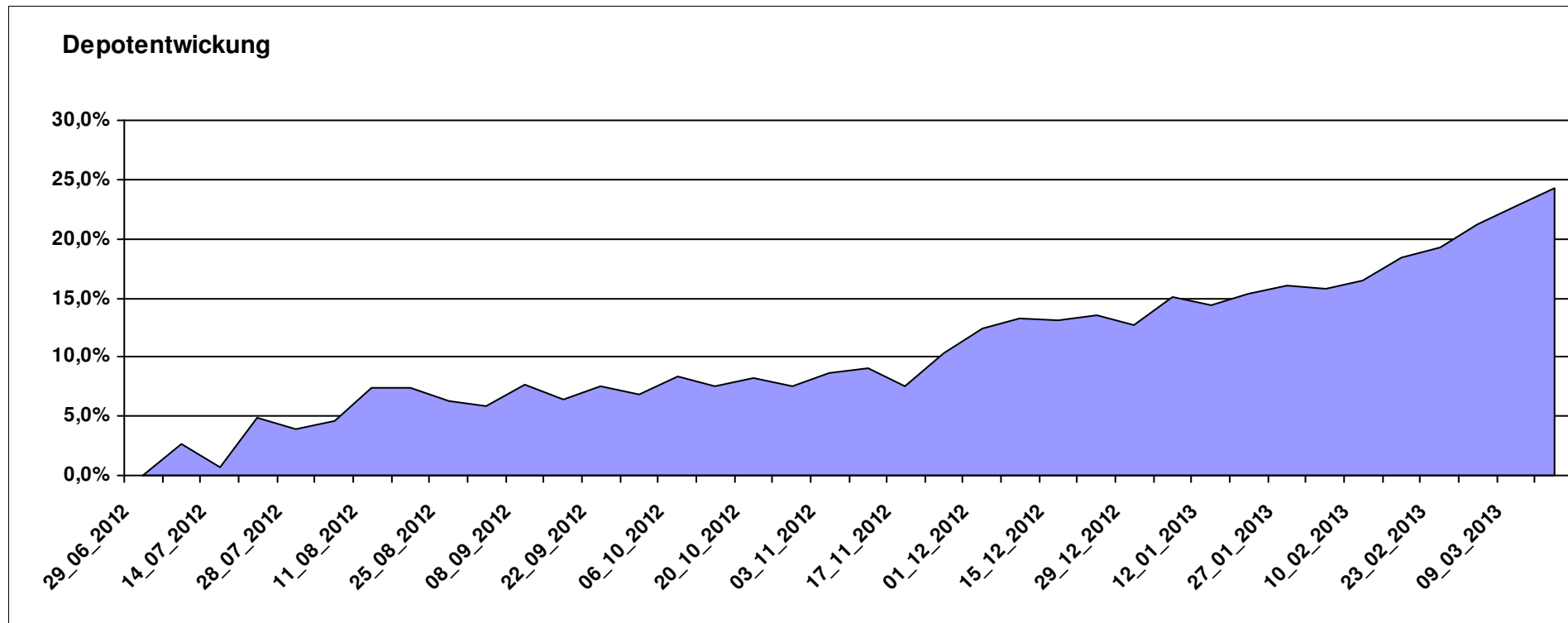
# Aktuelle Depotübersicht

Letzter festgestellter Kurs vom: 16.03.2013

Bericht erstellt am: 16.03.2013 07:13:39

[BM] Europa		Benchmark									
WKN	Wertpapier Name	Stück	Bestand Einstandspreis	MW	Aktuell letzter Kurs	Depotwert	Div.	Gewinn/Verlust Kurs	Summe	v.H	Portfolio
IE00B4ZJ4188	Comgest Growth Greater Europe Opportunities	145,666	2.000,00	13,73	17,86	2.601,60	0,00	601,60	601,60	30,08%	20,94%
LU0282719219	Threadneedle (Lux) Pan European SC	127,632	2.000,00	15,67	19,74	2.519,46	0,00	519,46	519,46	25,97%	20,28%
FR0010321802	AGRESSOR	1,732	2.000,00	1154,50	1425,22	2.468,98	0,00	468,98	468,98	23,45%	19,87%
LU0378435803	ComStage Stoxx 600 Food & Beverage	28,512	2.000,00	70,15	85,03	2.424,40	0,00	424,40	424,40	21,22%	19,52%
LU0378436520	ComStage ETF STOXX® Europe 600 Personal & Househ. Goods NR I	25,422	2.000,00	78,67	94,74	2.408,45	0,00	408,45	408,45	20,42%	19,39%

**Aktuelle Depotperformance** 10.000,00 12.422,89 0,00 2.422,90 2.422,90 24,23%



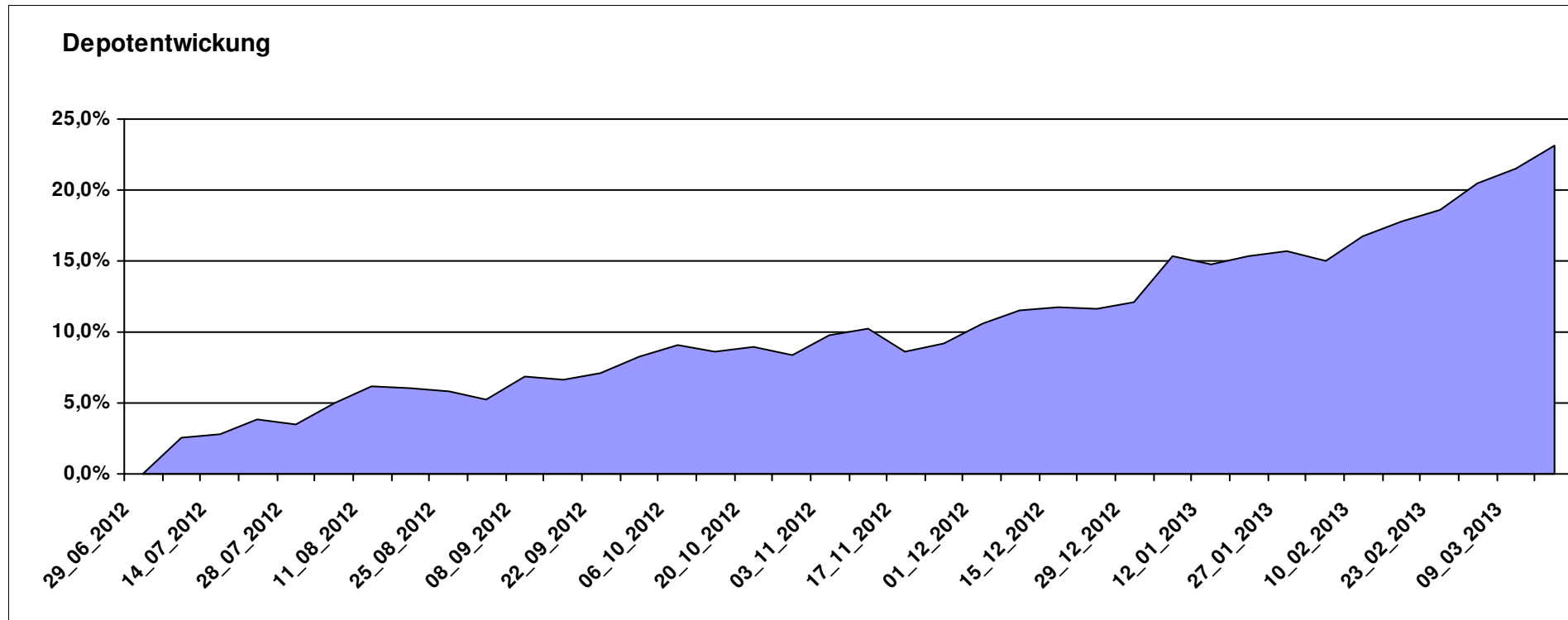
# Aktuelle Depotübersicht

Letzter festgestellter Kurs vom: 16.03.2013

Bericht erstellt am: 16.03.2013 07:13:39

[BM] Freier Vermittler		Benchmark									
WKN	Wertpapier Name	Stück	Bestand Einstandspreis	MW	letztter Kurs	Aktuell Depotwert	Div.	Gewinn/Verlust Kurs	Summe	v.H	Portfolio
LU0348798009	Allianz RCM Thailand	5,420	2.000,00	369,02	570,65	3.092,76	0,00	1092,76	1092,76	54,64%	25,10%
LU0278937759	Aberdeen Global - Emerging Markets SC	157,480	2.000,00	12,70	15,38	2.422,05	0,00	422,05	422,05	21,10%	19,66%
LU0323578657	FvS Multiple Opportunities R	12,950	2.000,00	154,44	178,82	2.315,72	0,00	315,72	315,72	15,79%	18,80%
DE000A0M8HD2	Frankfurter Aktienfonds für Stiftungen	25,297	2.000,00	79,06	89,15	2.255,25	0,00	255,25	255,25	12,76%	18,31%
GB0033873919	First State Global Emerging Markets Leaders	442,367	2.000,00	4,52	5,05	2.233,95	0,00	233,95	233,95	11,70%	18,13%

**Aktuelle Depotperformance** 10.000,00 12.319,73 0,00 2.319,73 2.319,73 23,20%



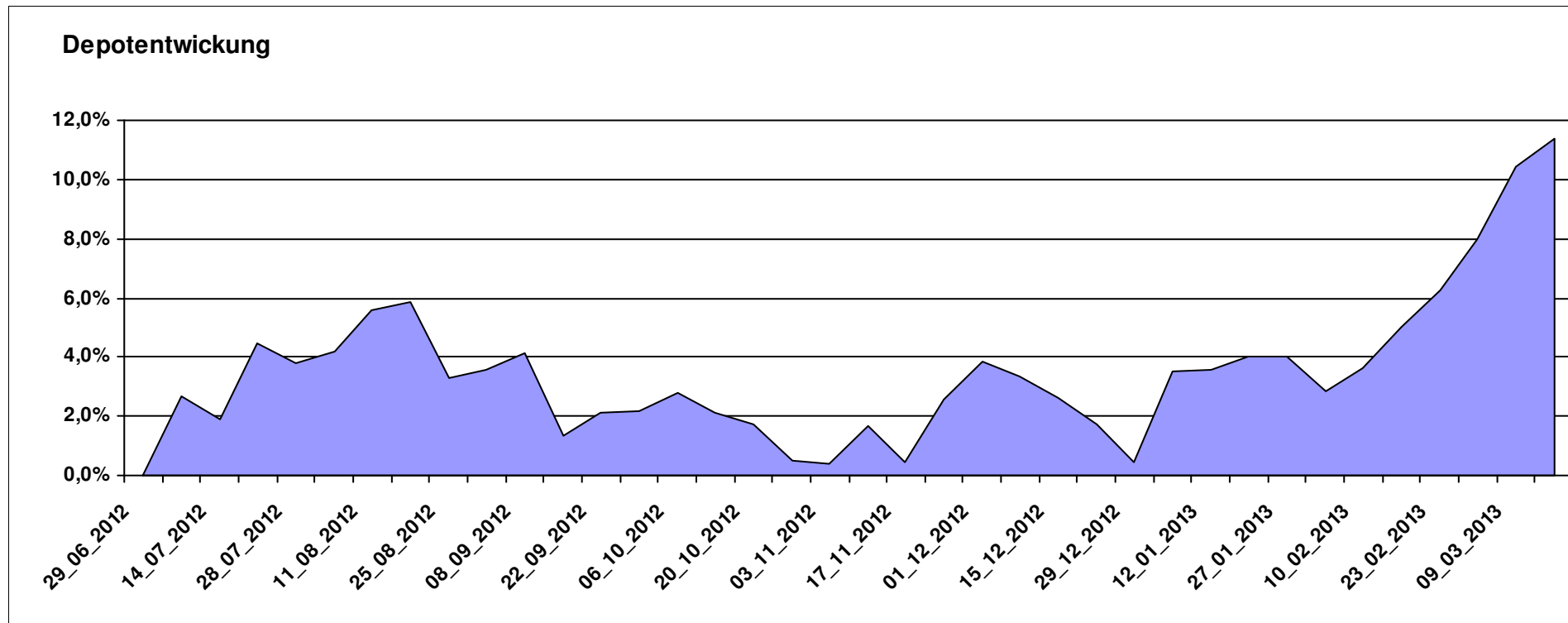
# Aktuelle Depotübersicht

Letzter festgestellter Kurs vom: 16.03.2013

Bericht erstellt am: 16.03.2013 07:13:39

[BM] Konsum		Benchmark									
WKN	Wertpapier Name	Stück	Bestand Einstandspreis	MW	letztter Kurs	Aktuell Depotwert	Div.	Gewinn/Verlust Kurs	Summe	v.H	Portfolio
LU0254364663	CS EF (Lux) Global Prestige R USD	197,147	2.000,00	10,14	11,77	2.320,42	0,00	320,42	320,42	16,02%	20,84%
LU0187079347	Robeco Global Consumer Trends Equities (EUR) D	23,275	2.000,00	85,93	97,83	2.276,97	0,00	276,97	276,97	13,85%	20,45%
LU0119620416	Morgan Stanley Global Brands	35,663	2.000,00	56,08	61,87	2.206,49	0,00	206,49	206,49	10,32%	19,81%
BE0170241062	KBC Equity Fund Food & Personal Products	1,844	2.000,00	1084,40	1187,19	2.189,58	0,00	189,58	189,58	9,48%	19,66%
LU0119207214	ING (L) - Invest Food & Beverages P Cap.	1,724	2.000,00	1160,20	1243,06	2.142,83	0,00	142,83	142,83	7,14%	19,24%

**Aktuelle Depotperformance** 10.000,00 11.136,29 0,00 1.136,30 1.136,30 11,36%



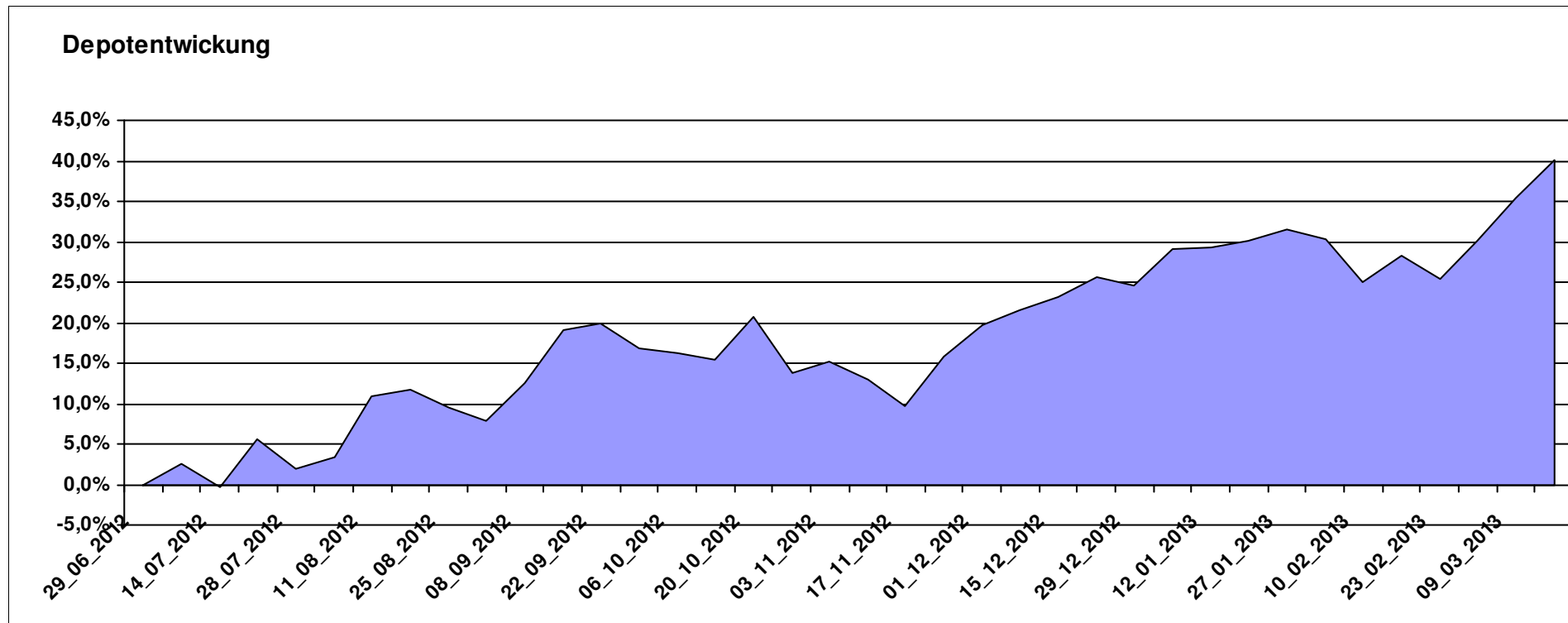
# Aktuelle Depotübersicht

Letzter festgestellter Kurs vom: 16.03.2013

Bericht erstellt am: 16.03.2013 07:13:40

[BM] Long and Even Longer		Benchmark									
WKN	Wertpapier Name	Stück	Bestand Einstandspreis	MW	Aktuell letzter Kurs	Depotwert	Div.	Gewinn/Verlust Kurs	Summe	v.H	Portfolio
DE000A0X8994	ETFX DAX 2x Long	18,457	2.000,00	108,36	164,00	3.026,95	0,00	1026,95	1026,95	51,35%	21,62%
LU0411077828	db x-tracker EURO STOXX® 50 LEVERAGED DAILY ETF	201,207	2.000,00	9,94	14,45	2.907,44	0,00	907,44	907,44	45,37%	20,77%
LU0419741094	ComStage ETF CAC 40 Leveraged	325,733	2.000,00	6,14	8,74	2.846,91	0,00	846,91	846,91	42,35%	20,33%
LU0488316646	ComStage ETF FTSE 100 Leveraged	53,405	2.000,00	37,45	49,09	2.621,63	0,00	621,63	621,63	31,08%	18,73%
LU0411078552	db x-trackers S&P 500 2x Leveraged Daily	153,965	2.000,00	12,99	16,87	2.597,38	0,00	597,38	597,38	29,87%	18,55%

**Aktuelle Depotperformance** 10.000,00 14.000,31 0,00 4.000,31 4.000,31 40,00%



# Aktuelle Depotübersicht

Letzter festgestellter Kurs vom: 16.03.2013

Bericht erstellt am: 16.03.2013 07:13:40

[BM] Mischfonds		Benchmark									
WKN	Wertpapier Name	Stück	Bestand Einstandspreis	MW	letzte Kurs	Aktuell Depotwert	Div.	Gewinn/Verlust Kurs	Summe	v.H	Portfolio
DE0006780380	WARBURG-TREND ALLOCATION PLUS	14,519	2.000,00	137,75	164,58	2.389,55	0,00	389,55	389,55	19,48%	20,84%
LU0323578657	FvS Multiple Opportunities R	12,950	2.000,00	154,44	178,82	2.315,72	0,00	315,72	315,72	15,79%	20,19%
DE000A0X7541	Acatis - Gané Value Event Fonds UI A	11,914	2.000,00	167,87	191,41	2.280,46	0,00	280,46	280,46	14,02%	19,88%
DE0009782730	MEAG EuroErtrag	36,330	2.069,12	56,95	62,75	2.279,74	69,12	210,62	279,74	13,52%	19,88%
LU0367026217	Invesco Asia Balanced Fund A thes.	117,747	2.000,00	16,99	18,71	2.203,06	0,00	203,06	203,06	10,15%	19,21%

## Aktuelle Depotperformance

10.069,12

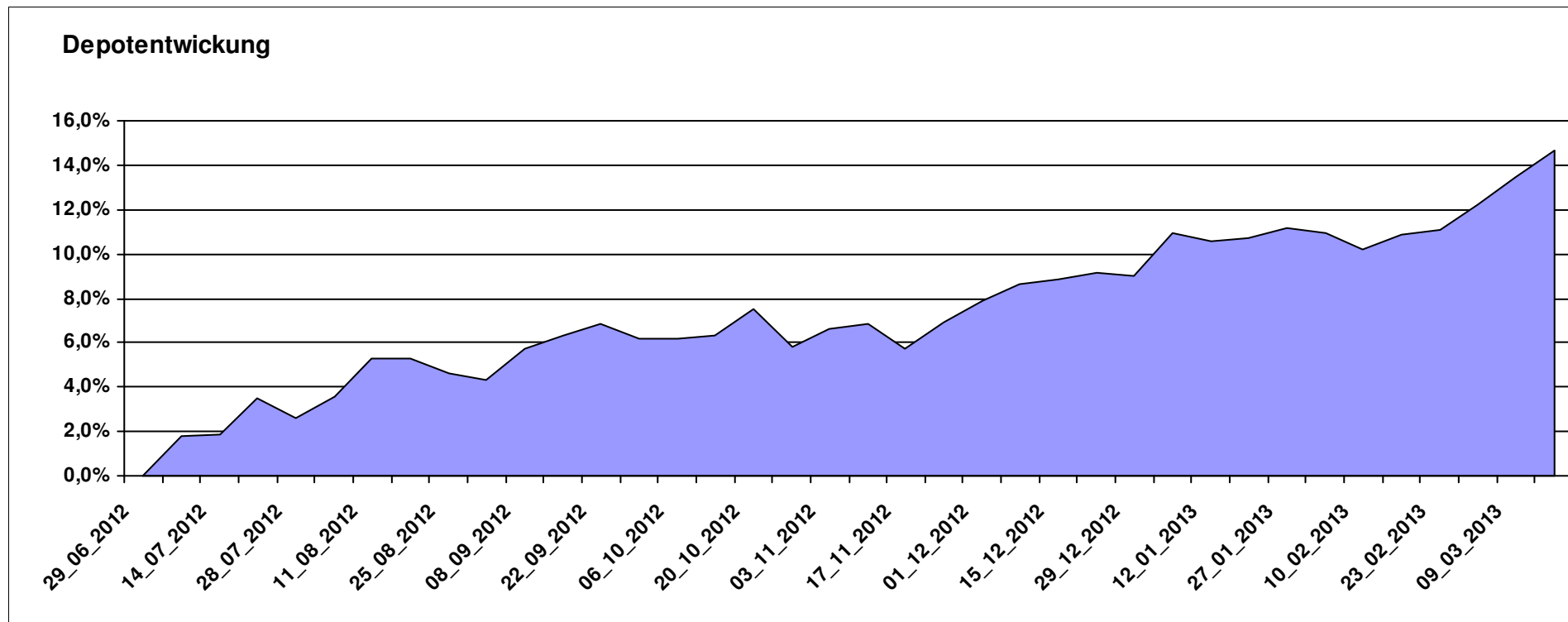
11.468,53

69,12

1.399,40

1.468,52

14,58%



# Aktuelle Depotübersicht

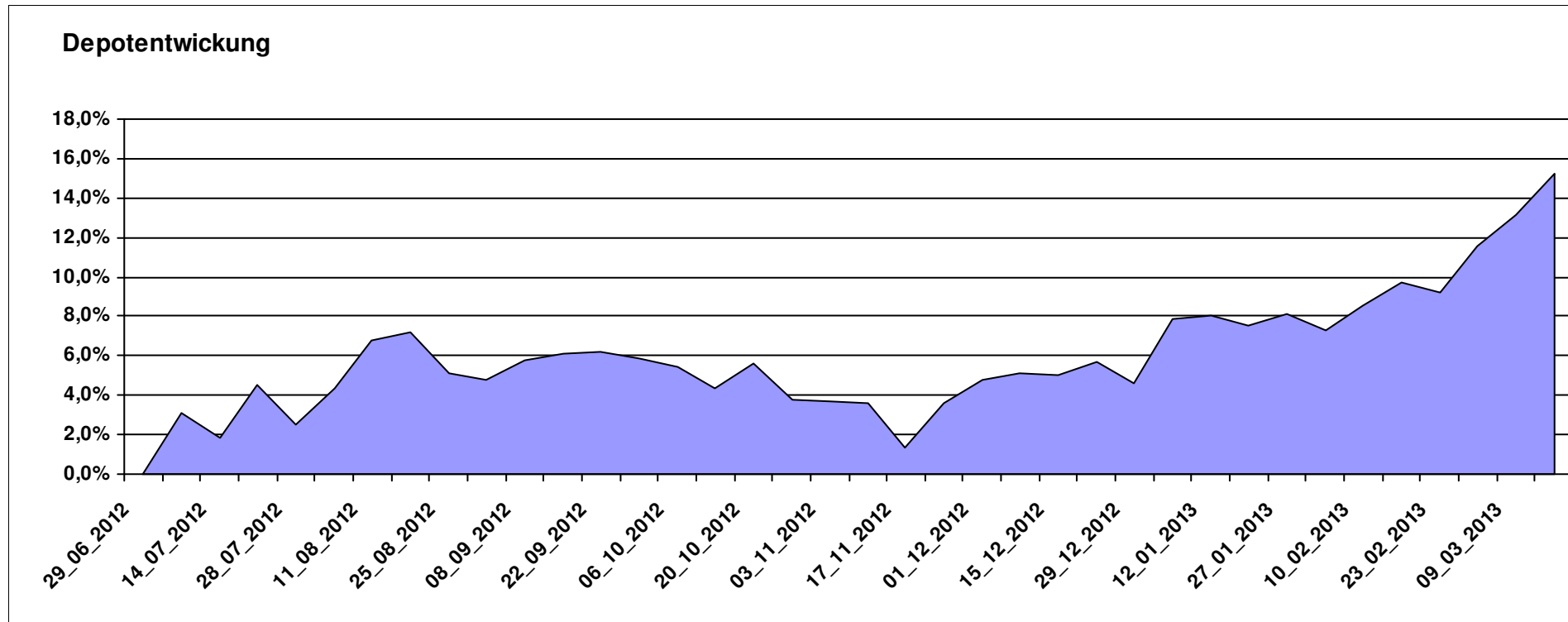
Letzter festgestellter Kurs vom: 16.03.2013

Bericht erstellt am: 16.03.2013 07:13:40

[BM] MSCI World		Benchmark									
WKN	Wertpapier Name	Stück	Bestand Einstandspreis	MW	letztter Kurs	Aktuell Depotwert	Div.	Gewinn/Verlust Kurs	Summe	v.H	Portfolio
LU0274208692	db x-trackers MSCI World TRN	409,836	10.000,00	24,40	28,12	11.524,59	0,00	1524,59	1524,59	15,25%	100,00%

## Aktuelle Depotperformance

10.000,00      11.524,59      0,00      1.524,59      1.524,59      15,25%



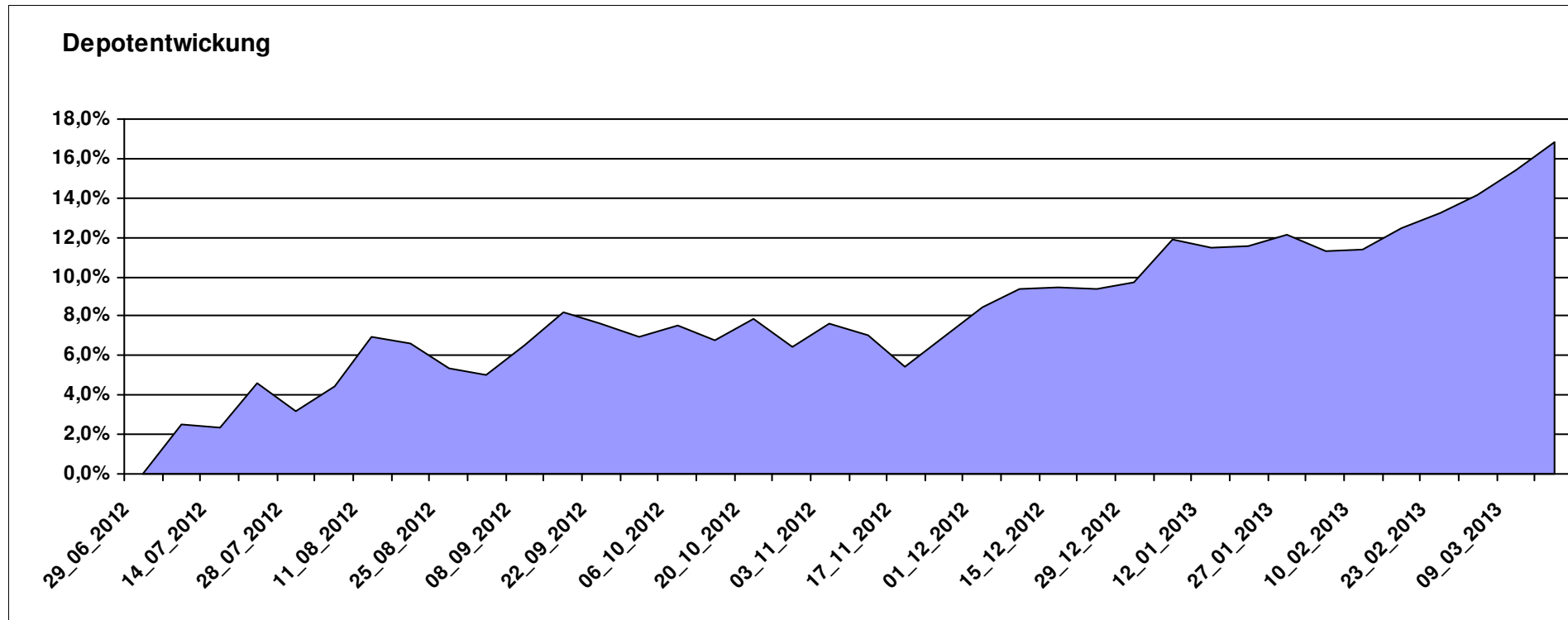
# Aktuelle Depotübersicht

Letzter festgestellter Kurs vom: 16.03.2013

Bericht erstellt am: 16.03.2013 07:13:40

[BM] Oldtimer		Benchmark									
WKN	Wertpapier Name	Stück	Bestand Einstandspreis	MW	letzte Kurs	Aktuell Depotwert	Div.	Gewinn/Verlust Kurs	Summe	v.H	Portfolio
DE0008471012	Fondak A	22,019	2.000,00	90,83	116,85	2.572,94	0,00	572,94	572,94	28,65%	22,03%
LU0114760746	Templeton Growth (Euro) Fund Class A (acc)	200,200	2.000,00	9,99	12,15	2.432,43	0,00	432,43	432,43	21,62%	20,82%
IE0000830236	Baring ASEAN Frontiers Fund (USD)	15,366	2.000,00	130,16	158,20	2.430,85	0,00	430,85	430,85	21,54%	20,81%
DE0008475047	Allianz PIMCO Euro Rentenfonds A (EUR)	37,258	2.000,00	53,68	57,08	2.126,68	0,00	126,68	126,68	6,33%	18,21%
GB0032139684	M&G Recovery Fund A	91,785	2.000,00	21,79	23,08	2.118,40	0,00	118,40	118,40	5,92%	18,13%

**Aktuelle Depotperformance** 10.000,00 11.681,30 0,00 1.681,30 1.681,30 16,81%



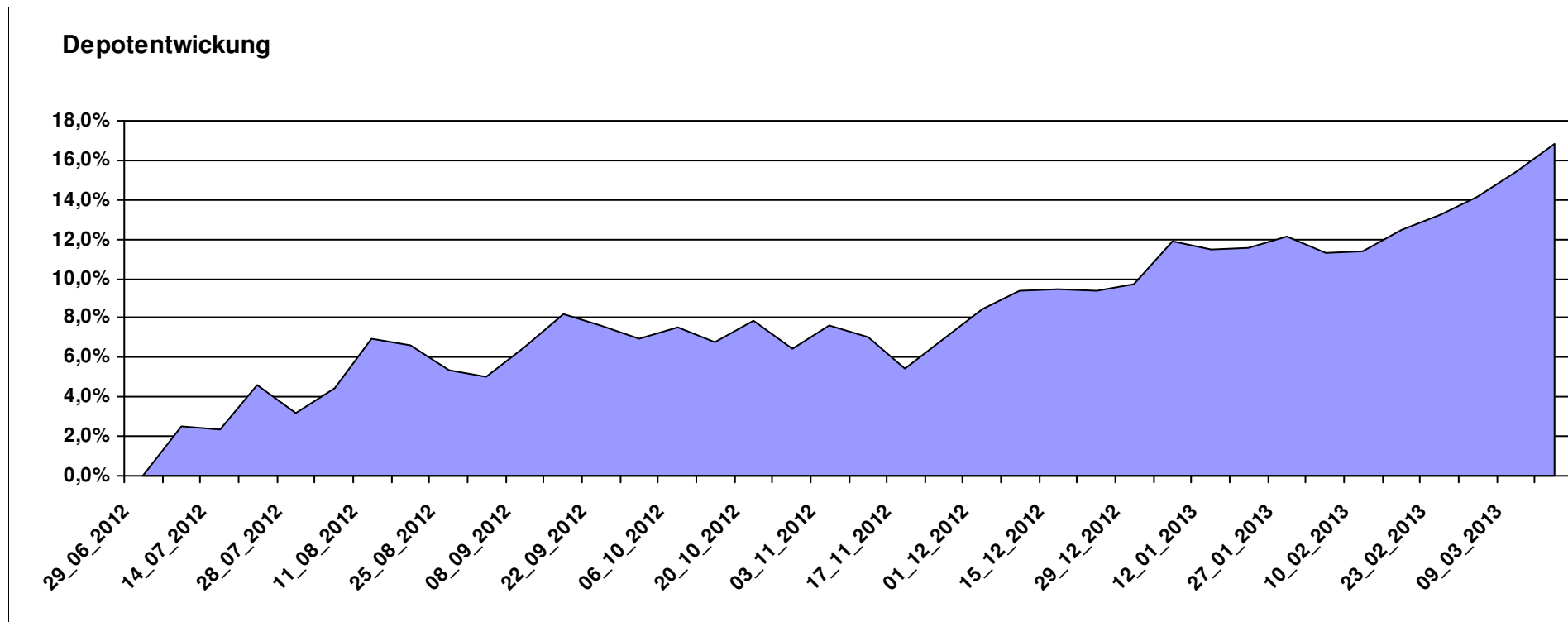
# Aktuelle Depotübersicht

Letzter festgestellter Kurs vom: 16.03.2013

Bericht erstellt am: 16.03.2013 07:13:40

[BM] PIIGS Index		Benchmark									
WKN	Wertpapier Name	Stück	Bestand Einstandspreis	MW	letzte Kurs	Aktuell Depotwert	Div.	Gewinn/Verlust Kurs	Summe	v.H	Portfolio
CH0021605842	FTSE Athex 20 (open End Zerti UBS)	896,861	2.000,00	2,23	3,11	2.789,24	0,00	789,24	789,24	39,46%	22,68%
PTING02000002	PSI 20	0,426	2.000,00	4697,96	6185,96	2.633,47	0,00	633,47	633,47	31,67%	21,42%
ES0SI0000005	IBEX 35	0,282	2.000,00	7102,20	8619,10	2.427,16	0,00	427,16	427,16	21,36%	19,74%
IT0003465736	FTSE MIB	0,140	2.000,00	0,00	16061,15	2.250,35	0,00	250,35	250,35	12,52%	18,30%
DE000CB78YX7	MSCI Irland (open End Zerti CoBa)	74,019	2.000,00	27,02	29,68	2.196,89	0,00	196,89	196,89	9,84%	17,87%

**Aktuelle Depotperformance** 10.000,00 12.297,11 0,00 2.297,11 2.297,11 22,97%



# Aktuelle Depotübersicht

Letzter festgestellter Kurs vom: 16.03.2013

Bericht erstellt am: 16.03.2013 07:13:40

[BM] Short and Rather Short		Benchmark									
WKN	Wertpapier Name	Stück	Bestand Einstandspreis	MW	letztter Kurs	Aktuell Depotwert	Div.	Gewinn/Verlust Kurs	Summe	v.H	Portfolio
LU0419740955	ComStage ETF CAC 40 Short	35,480	2.000,00	56,37	44,62	1.583,11	0,00	-416,89	-416,89	-20,84%	23,03%
LU0488316562	ComStage ETF FTSE 100 Short	53,605	2.000,00	37,31	28,22	1.512,73	0,00	-487,27	-487,27	-24,36%	22,01%
LU0411078636	db x-trackers S&P 500 2x Inverse Daily ETF	188,147	2.000,00	10,63	7,34	1.381,00	0,00	-619,00	-619,00	-30,95%	20,09%
LU0417510616	db x-trackers ES 50 D. Short Daily ETF	92,550	2.000,00	21,61	13,28	1.229,06	0,00	-770,94	-770,94	-38,55%	17,88%
DE000A0X9AA8	ETFX DAX 2x Short	55,726	2.000,00	35,89	20,96	1.168,01	0,00	-831,99	-831,99	-41,60%	16,99%

## Aktuelle Depotperformance

10.000,00

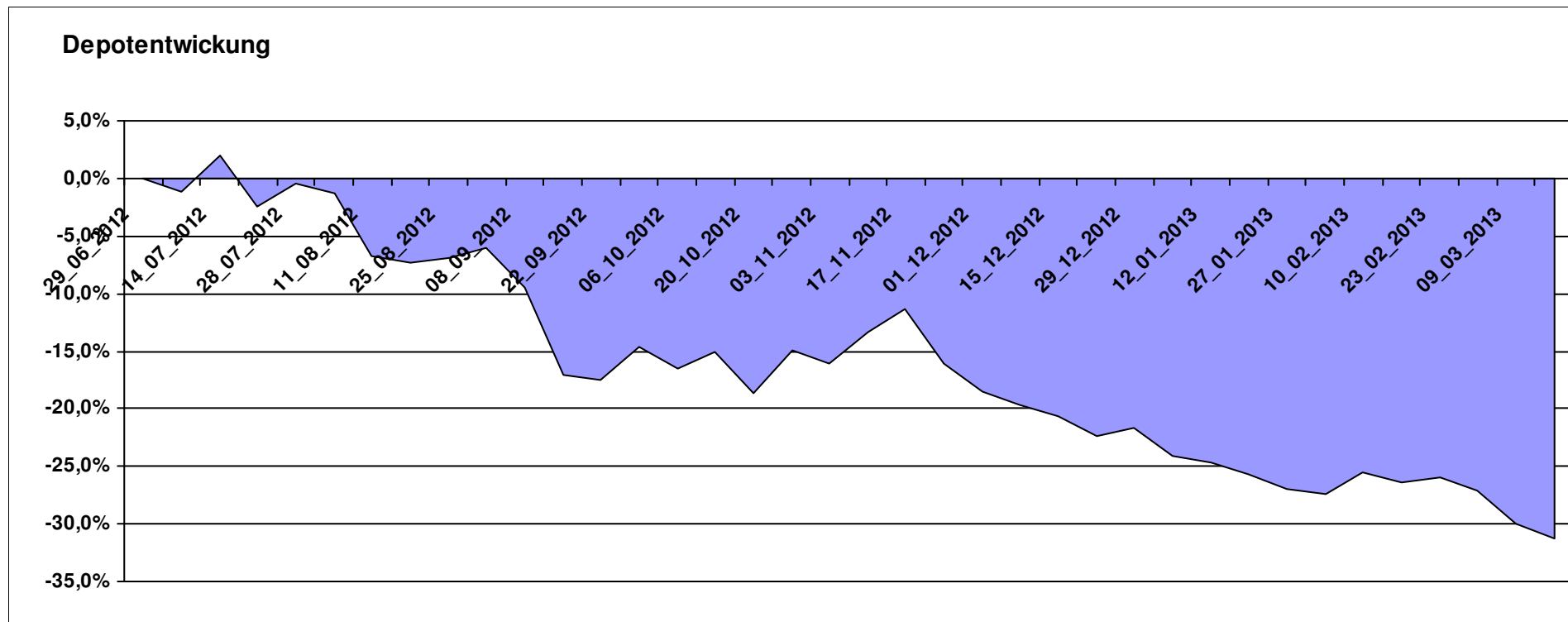
6.873,91

0,00

-3.126,09

-3.126,09

-31,26%



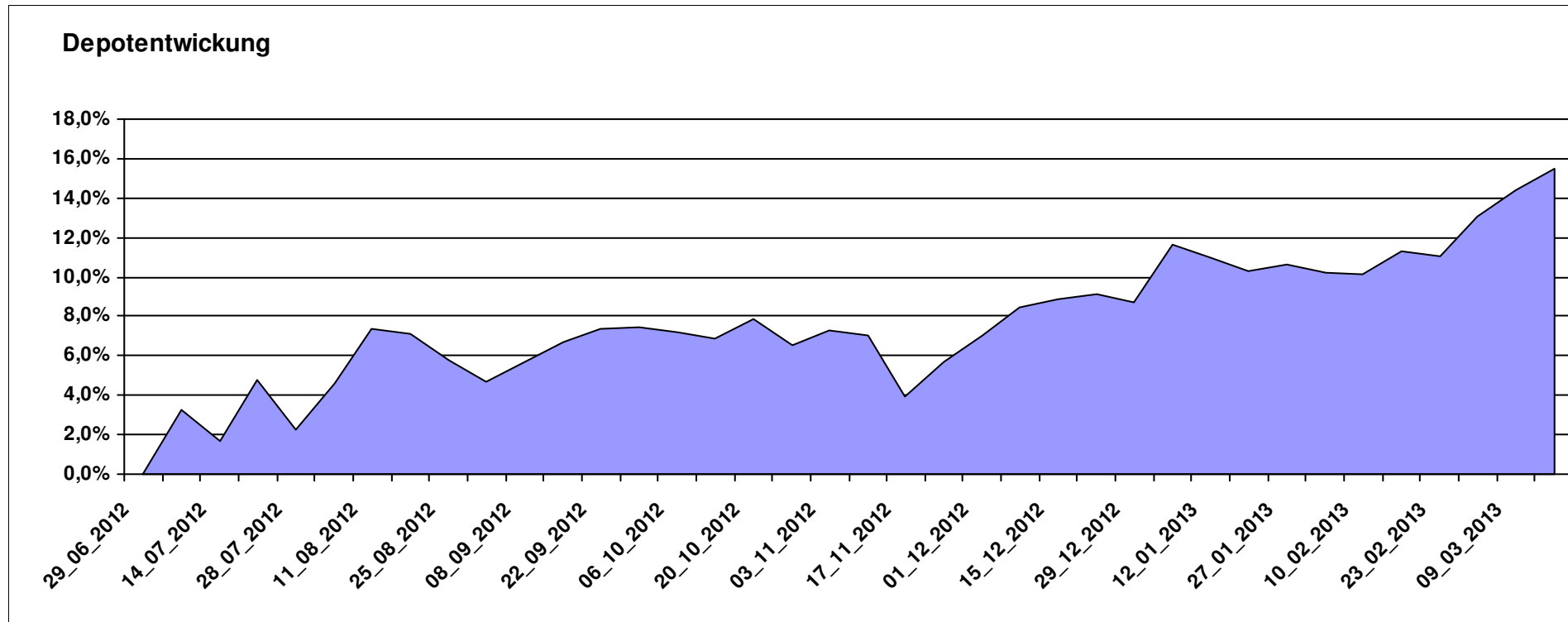
# Aktuelle Depotübersicht

Letzter festgestellter Kurs vom: 16.03.2013

Bericht erstellt am: 16.03.2013 07:13:40

[BM] UNI Fonds		Benchmark									
WKN	Wertpapier Name	Stück	Bestand Einstandspreis	MW	letzte Kurs	Aktuell Depotwert	Div.	Gewinn/Verlust Kurs	Summe	v.H	Portfolio
DE0008491002	UniFonds	60,405	2.000,00	33,11	40,27	2.432,50	0,00	432,50	432,50	21,62%	21,07%
LU0037079034	UniAsia	47,962	2.000,00	41,70	48,84	2.342,45	0,00	342,45	342,45	17,12%	20,29%
DE0008491044	UniRak	24,792	2.000,00	80,67	91,98	2.280,40	0,00	280,40	280,40	14,02%	19,75%
DE0008491051	UniGlobal	16,831	2.000,00	118,83	134,45	2.262,90	0,00	262,90	262,90	13,14%	19,60%
LU0115904467	UniEM Global	29,386	2.000,00	68,06	75,83	2.228,33	0,00	228,33	228,33	11,42%	19,30%

**Aktuelle Depotperformance** 10.000,00 11.546,58 0,00 1.546,57 1.546,57 15,47%



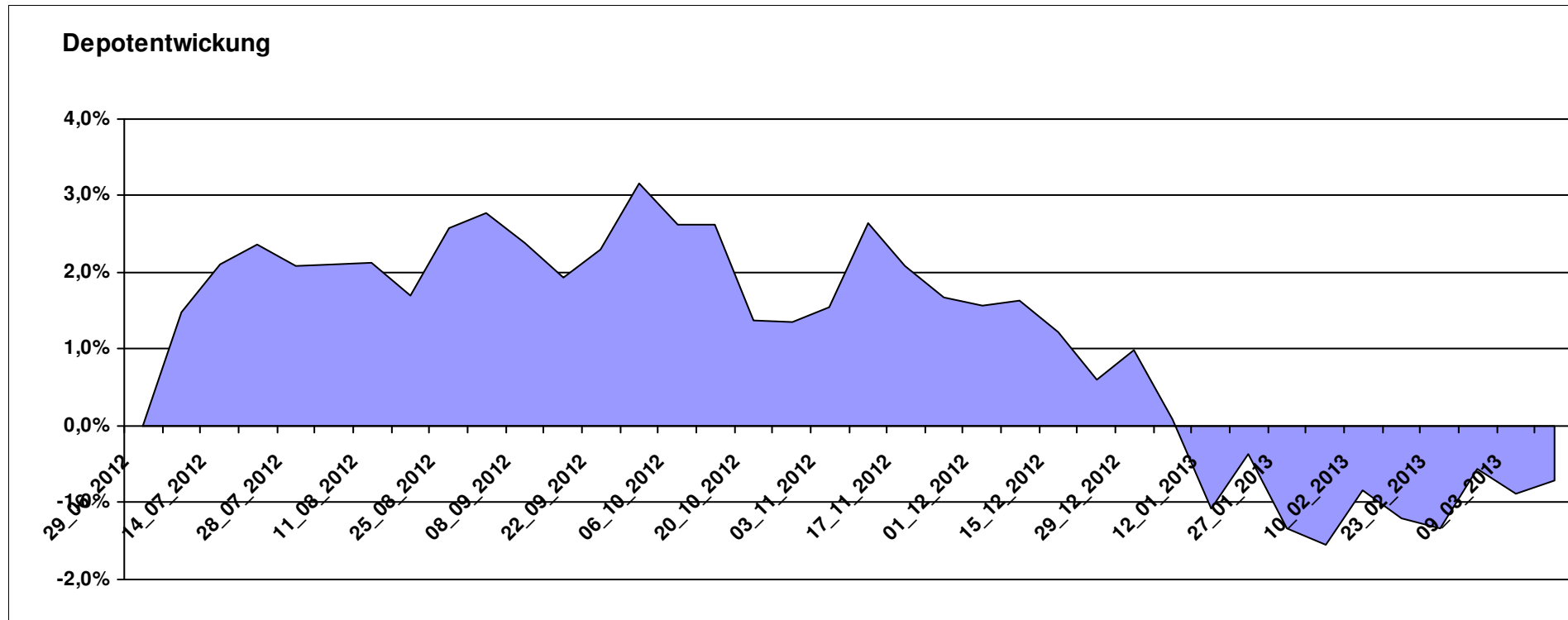
# Aktuelle Depotübersicht

Letzter festgestellter Kurs vom: 16.03.2013

Bericht erstellt am: 16.03.2013 07:13:40

Aurum		Teilnehmer									
WKN	Wertpapier Name	Stück	Bestand Einstandspreis	MW	letztter Kurs	Aktuell Depotwert	Div.	Gewinn/Verlust Kurs	Summe	v.H	Portfolio
LU0432616737	Invesco Balanced-Risk Allocation	146,951	2.000,00	13,61	14,48	2.127,85	0,00	127,85	127,85	6,39%	21,43%
DE0007483612	Deka ImmobilienGlobal	37,012	2.000,00	54,04	54,75	2.026,39	0,00	26,39	26,39	1,32%	20,41%
DE000A0D8Q31	iShares eb.rexx® Government Germany 10.5+	12,829	2.000,00	155,90	156,80	2.011,55	0,00	11,55	11,55	0,58%	20,26%
DE000A1E0HR8	db Physical Gold ETC (EUR)	15,941	2.000,00	125,46	121,14	1.931,13	0,00	-68,87	-68,87	-3,44%	19,45%
LU0272941971	Amundi Funds Volatility Euro Eq C/C	12,706	2.000,00	157,40	144,11	1.831,13	0,00	-168,87	-168,87	-8,44%	18,44%

**Aktuelle Depotperformance** 10.000,00 9.928,05 0,00 -71,95 -71,95 -0,72%



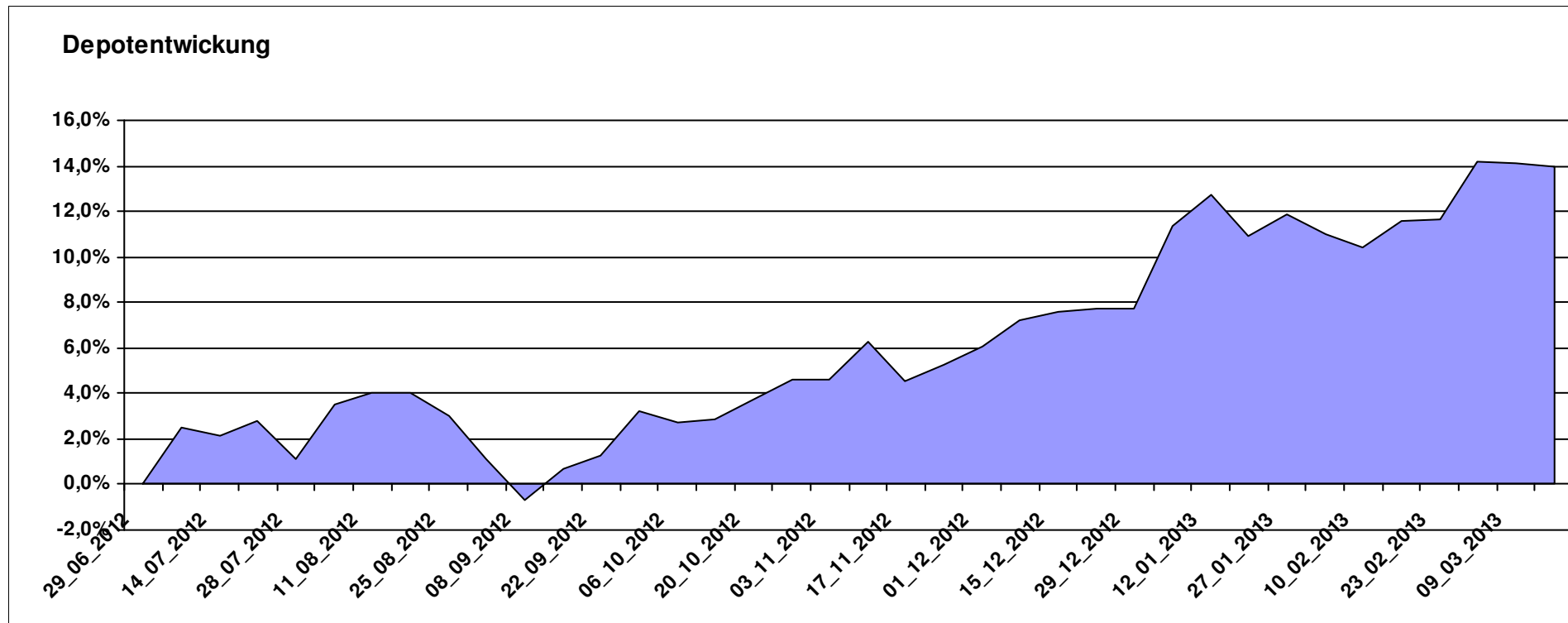
# Aktuelle Depotübersicht

Letzter festgestellter Kurs vom: 16.03.2013

Bericht erstellt am: 16.03.2013 07:13:40

Bärenbulle		Teilnehmer									
WKN	Wertpapier Name	Stück	Bestand Einstandspreis	MW	Aktuell letzter Kurs	Depotwert	Div.	Gewinn/Verlust Kurs	Summe	v.H	Portfolio
FR0010833541	Lyxor ETF FTSE EPRA/NAREIT Asia exJap D EUR	242,424	2.000,00	8,25	10,07	2.441,21	0,00	441,21	441,21	22,06%	21,42%
FR0010713784	Amundi MSCI China	11,366	2.000,00	175,97	201,49	2.290,05	0,00	290,05	290,05	14,50%	20,09%
LU0667622202	RBS Market Access MSCI FrontierMrkts ETF	47,032	2.000,00	42,52	48,54	2.282,94	0,00	282,94	282,94	14,15%	20,03%
IE00B48X4842	SPDR® MSCI Emerging Markets SC	40,609	2.000,00	49,25	54,55	2.215,23	0,00	215,23	215,23	10,76%	19,43%
DE000A0RFEC9	iShares MSCI Japan Small Cap (DE) EUR	110,497	2.000,00	18,10	19,63	2.169,06	0,00	169,06	169,06	8,45%	19,03%

**Aktuelle Depotperformance** 10.000,00 11.398,49 0,00 1.398,49 1.398,49 13,98%



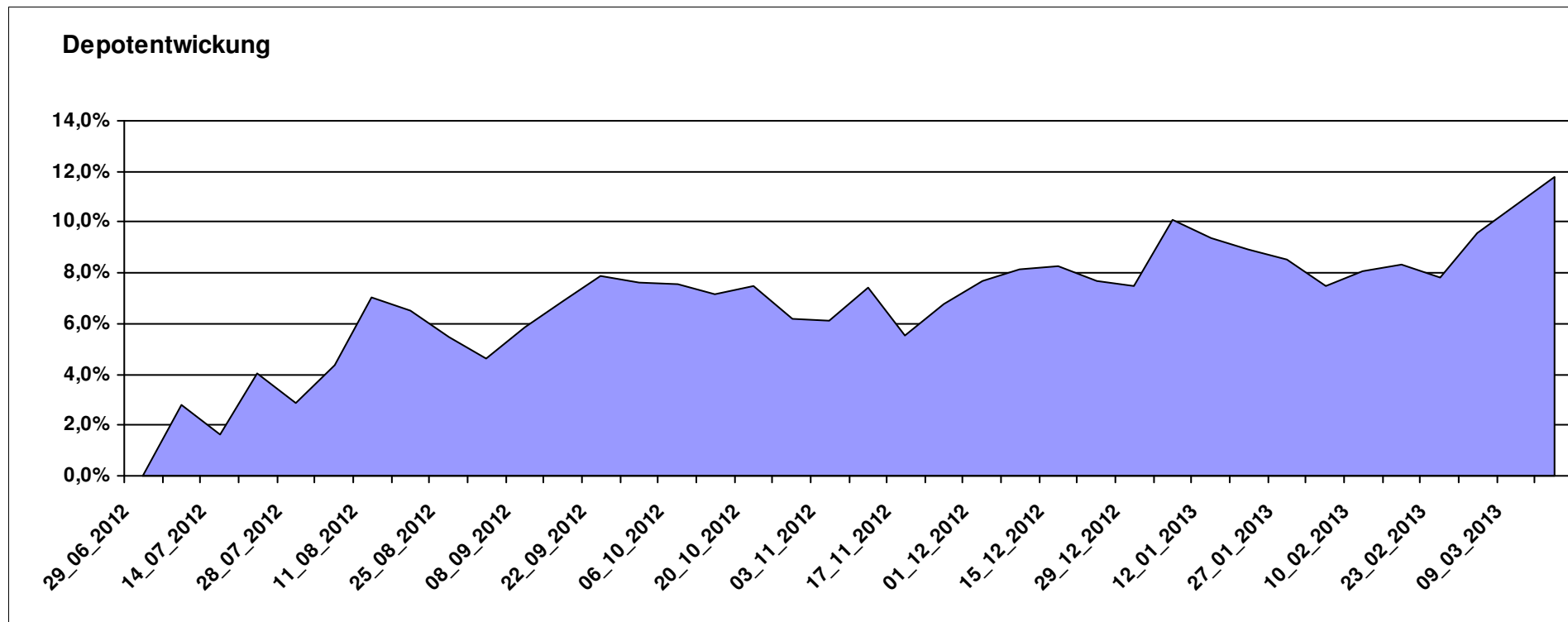
# Aktuelle Depotübersicht

Letzter festgestellter Kurs vom: 16.03.2013

Bericht erstellt am: 16.03.2013 07:13:40

ceekay74		Teilnehmer									
WKN	Wertpapier Name	Stück	Bestand Einstandspreis	MW	letztter Kurs	Aktuell Depotwert	Div.	Gewinn/Verlust Kurs	Summe	v.H	Portfolio
LU0274211480	db x-trackers DAX® ETF	31,417	2.000,00	63,66	79,85	2.508,64	0,00	508,64	508,64	25,43%	22,45%
LU0274208692	db x-trackers MSCI World TRN	81,967	2.000,00	24,40	28,12	2.304,92	0,00	304,92	304,92	15,25%	20,62%
LU0260870661	Templeton Global Total Return Fund A	100,200	2.000,00	19,96	22,35	2.239,48	0,00	239,48	239,48	11,97%	20,04%
LU0292107645	db x-trackers Emerging Markets	70,998	2.000,00	28,17	30,97	2.198,79	0,00	198,79	198,79	9,94%	19,67%
US78463V1070	SPDR GOLD TRUST GOLD SHARES	16,335	2.000,00	122,44	117,81	1.924,37	0,00	-75,63	-75,63	-3,78%	17,22%

**Aktuelle Depotperformance** 10.000,00 11.176,20 0,00 1.176,20 1.176,20 11,76%



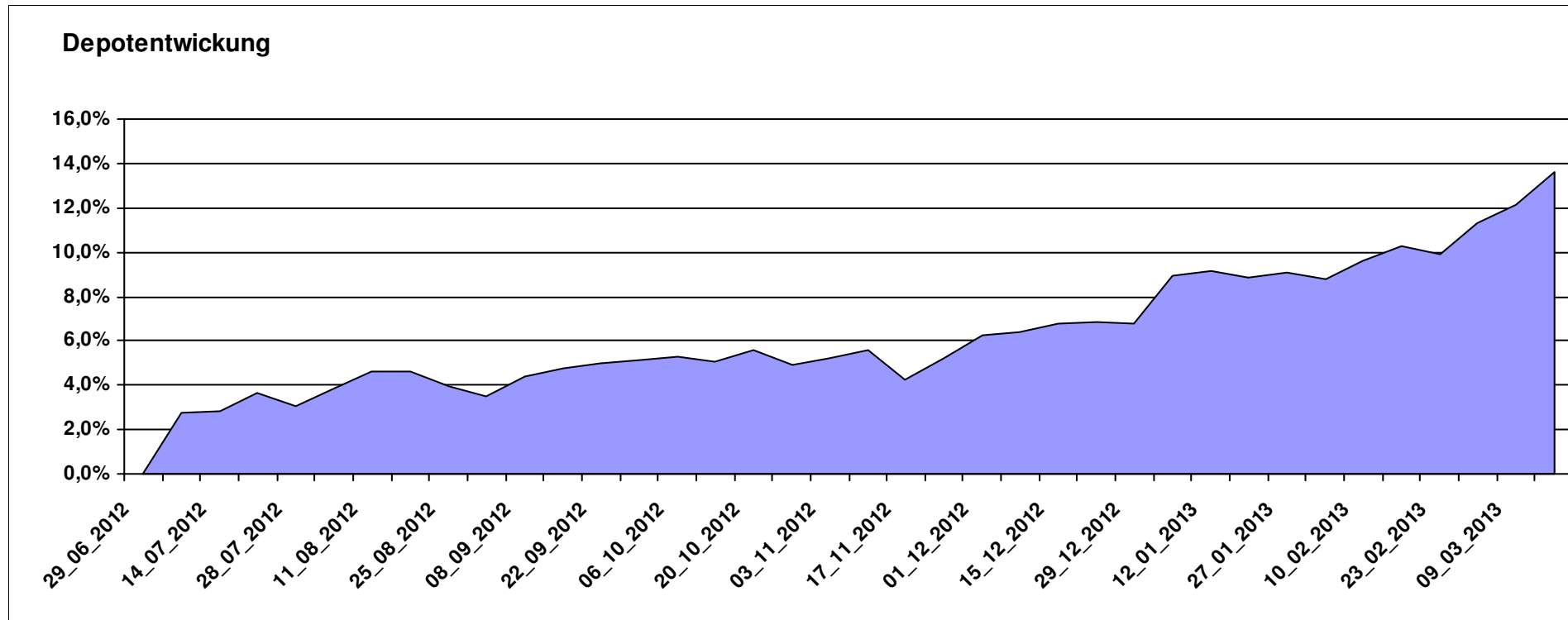
# Aktuelle Depotübersicht

Letzter festgestellter Kurs vom: 16.03.2013

Bericht erstellt am: 16.03.2013 07:13:40

Teilnehmer											
WKN	Wertpapier Name	Stück	Bestand Einstandspreis	MW	letzte Kurs	Aktuell Depotwert	Div.	Gewinn/Verlust Kurs	Summe	v.H	Portfolio
LU0231459107	Aberdeen Global Asian Smaller Comp. Fund A2	67,761	2.000,00	29,52	36,10	2.446,16	0,00	446,16	446,16	22,31%	21,54%
LU0323578657	FvS Multiple Opportunities R	12,950	2.000,00	154,44	178,82	2.315,72	0,00	315,72	315,72	15,79%	20,39%
FR0010148981	Carmignac Investissement A	2,416	2.000,00	827,95	942,20	2.276,00	0,00	276,00	276,00	13,80%	20,04%
LU0431139764	Ethna-AKTIV -E T	17,955	2.000,00	111,39	123,44	2.216,36	0,00	216,36	216,36	10,82%	19,51%
FR0010135103	Carmignac Patrimoine A	3,686	2.000,00	542,57	570,80	2.104,05	0,00	104,05	104,05	5,20%	18,52%

**Aktuelle Depotperformance** 10.000,00 11.358,29 0,00 1.358,29 1.358,29 13,58%



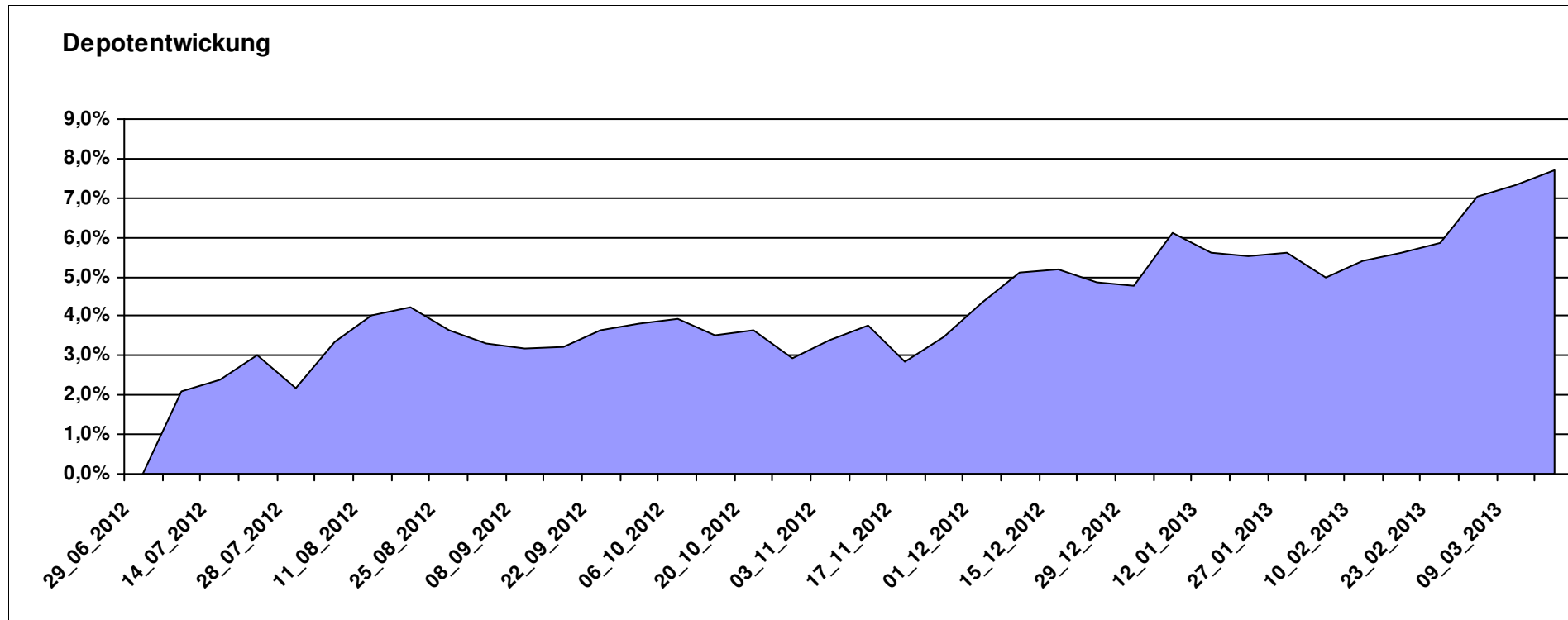
# Aktuelle Depotübersicht

Letzter festgestellter Kurs vom: 16.03.2013

Bericht erstellt am: 16.03.2013 07:13:40

DAX43		Teilnehmer									
WKN	Wertpapier Name	Stück	Bestand Einstandspreis	MW	letztter Kurs	Aktuell Depotwert	Div.	Gewinn/Verlust Kurs	Summe	v.H	Portfolio
DE0008486655	OP Food	10,316	2.000,00	193,88	218,56	2.254,59	0,00	254,59	254,59	12,73%	20,93%
FR0010429068	Lyxor MSCI Emerging Markets A	272,109	2.000,00	7,35	8,11	2.206,80	0,00	206,80	206,80	10,34%	20,49%
LU0337411200	BANTLEON OPPORTUNITIES S	18,636	2.000,00	107,32	114,28	2.129,71	0,00	129,71	129,71	6,49%	19,77%
LU0432616737	Invesco Balanced-Risk Allocation	146,951	2.000,00	13,61	14,48	2.127,85	0,00	127,85	127,85	6,39%	19,76%
LU0321463506	db x-trackers II Iboxx Eur Germany Cov.	11,130	2.000,00	179,69	184,32	2.051,48	0,00	51,48	51,48	2,57%	19,05%

**Aktuelle Depotperformance** 10.000,00 10.770,43 0,00 770,43 770,43 7,70%



# Aktuelle Depotübersicht

Letzter festgestellter Kurs vom: 16.03.2013

Bericht erstellt am: 16.03.2013 07:13:40

Emilian		Teilnehmer									
WKN	Wertpapier Name	Stück	Bestand Einstandspreis	MW	letzte Kurs	Aktuell Depotwert	Div.	Gewinn/Verlust Kurs	Summe	v.H	Portfolio
LU0322253906	db x-trackers MSCI Europe SC	109,951	2.000,00	18,19	22,84	2.511,27	0,00	511,27	511,27	25,56%	21,89%
LU0322248658	db x-trackers RUSSELL 2000 ETF	24,429	2.000,00	81,87	96,11	2.347,87	0,00	347,87	347,87	17,39%	20,47%
IE00B0M62T89	iShares DJ Euro STOXX Value	130,890	2.000,00	15,28	17,50	2.291,10	0,00	291,10	291,10	14,55%	19,97%
LU0292107645	db x-trackers Emerging Markets	70,998	2.000,00	28,17	30,97	2.198,79	0,00	198,79	198,79	9,94%	19,17%
DE000A0D8Q49	iShares DJ STOXX US SelDiv	61,843	2.000,00	32,34	34,32	2.122,45	0,00	122,45	122,45	6,12%	18,50%

## Aktuelle Depotperformance

10.000,00

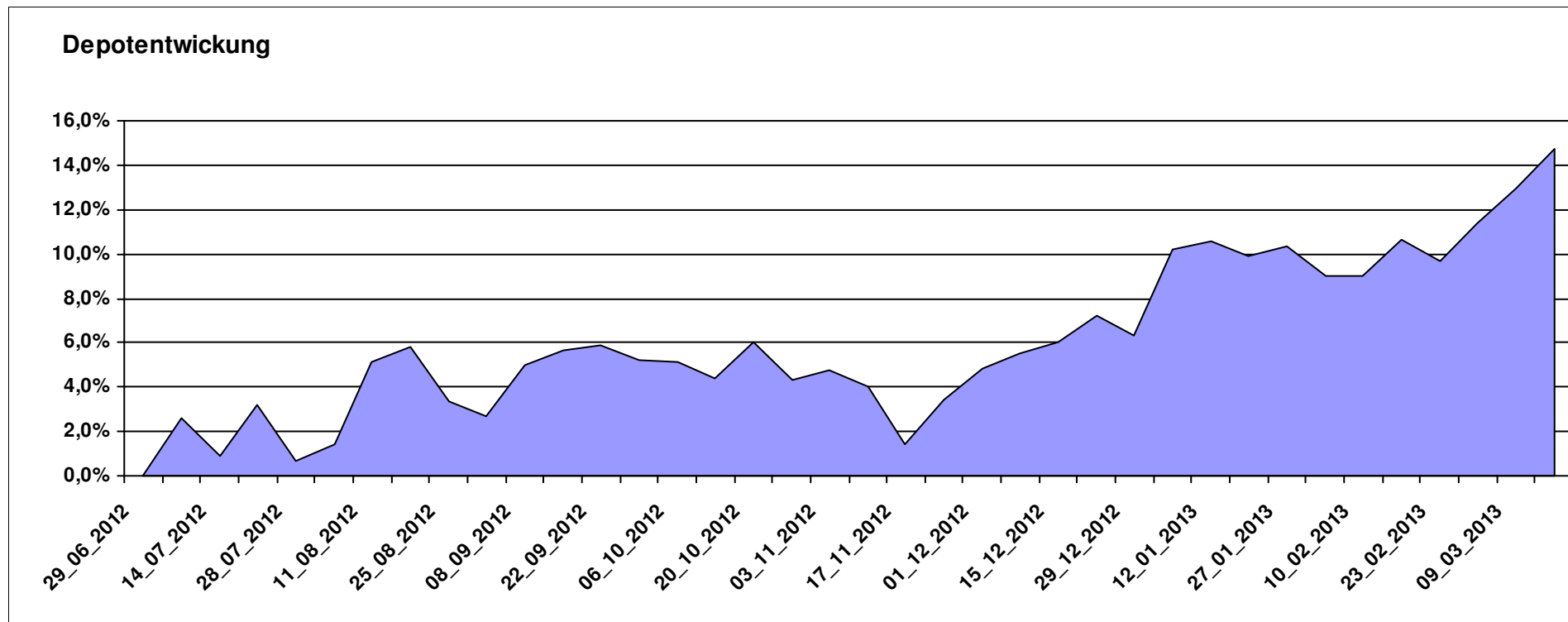
11.471,48

0,00

1.471,48

1.471,48

14,71%



# Aktuelle Depotübersicht

Letzter festgestellter Kurs vom: 16.03.2013

Bericht erstellt am: 16.03.2013 07:13:40

euro_82		Teilnehmer									
WKN	Wertpapier Name	Stück	Bestand Einstandspreis	MW	letztter Kurs	Aktuell Depotwert	Div.	Gewinn/Verlust Kurs	Summe	v.H	Portfolio
LU0348802470	Allianz RCM Thailand - IT - USD	70,721	2.000,00	28,28	43,67	3.088,40	0,00	1088,40	1088,40	54,42%	25,45%
DE0008490962	DWS Deutschland	19,675	2.000,00	101,65	135,95	2.674,86	0,00	674,86	674,86	33,74%	22,04%
LU0231459107	Aberdeen Global Asian Smaller Comp. Fund A2	67,761	2.000,00	29,52	36,10	2.446,16	0,00	446,16	446,16	22,31%	20,16%
LU0102830865	ACM Bernstein Global High Yield Portfolio A2	216,914	2.000,00	9,22	9,86	2.138,77	0,00	138,77	138,77	6,94%	17,62%
LU0147784119	NESTOR Australien Fonds	6,180	2.000,00	323,63	289,20	1.787,23	0,00	-212,77	-212,77	-10,64%	14,73%

## Aktuelle Depotperformance

10.000,00

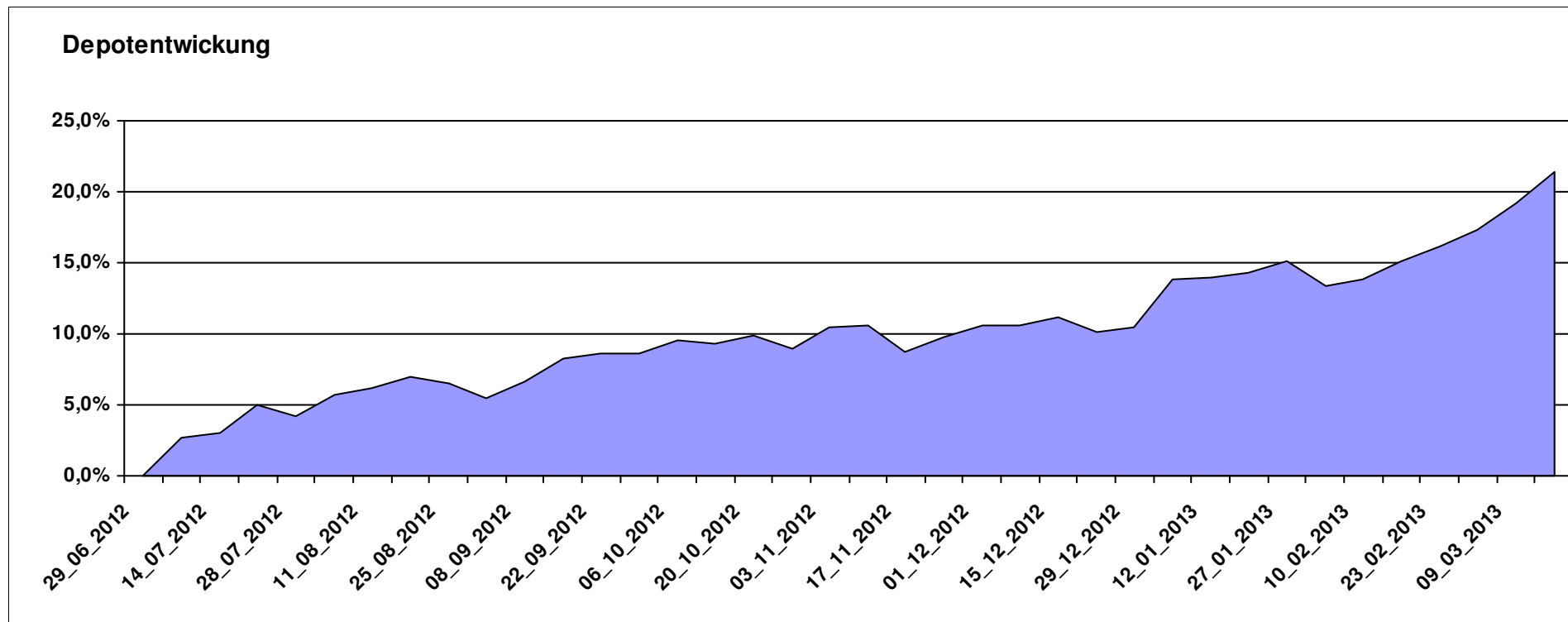
12.135,42

0,00

2.135,42

2.135,42

21,35%



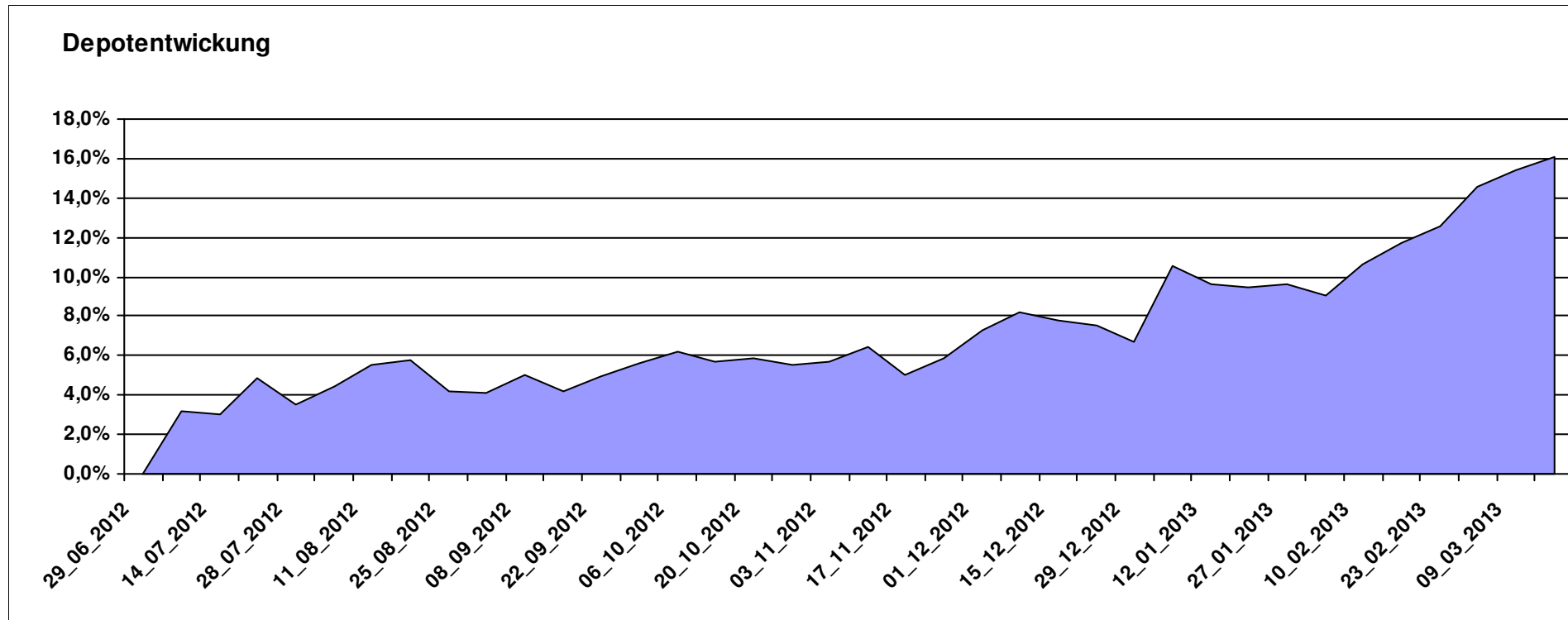
# Aktuelle Depotübersicht

Letzter festgestellter Kurs vom: 16.03.2013

Bericht erstellt am: 16.03.2013 07:13:40

Fondsguru22		Teilnehmer									
WKN	Wertpapier Name	Stück	Bestand Einstandspreis	MW	letztter Kurs	Aktuell Depotwert	Div.	Gewinn/Verlust Kurs	Summe	v.H	Portfolio
LU0231459958	Aberdeen Asien SC	68,259	2.000,00	29,30	35,87	2.448,46	0,00	448,46	448,46	22,42%	21,10%
LU0278932362	Aberdeen Emerging SC	158,856	2.000,00	12,59	15,26	2.424,15	0,00	424,15	424,15	21,21%	20,89%
LU0125944966	MFS Meridian Europ Sm Cos A1 EUR	71,454	2.000,00	27,99	33,44	2.389,42	0,00	389,42	389,42	19,47%	20,59%
LU0119620416	Morgan Stanley Global Brands	35,663	2.000,00	56,08	61,87	2.206,49	0,00	206,49	206,49	10,32%	19,02%
LU0225737302	MS INV F US Advantage A	71,710	2.000,00	27,89	29,77	2.134,82	0,00	134,82	134,82	6,74%	18,40%

**Aktuelle Depotperformance** 10.000,00 11.603,34 0,00 1.603,34 1.603,34 16,03%



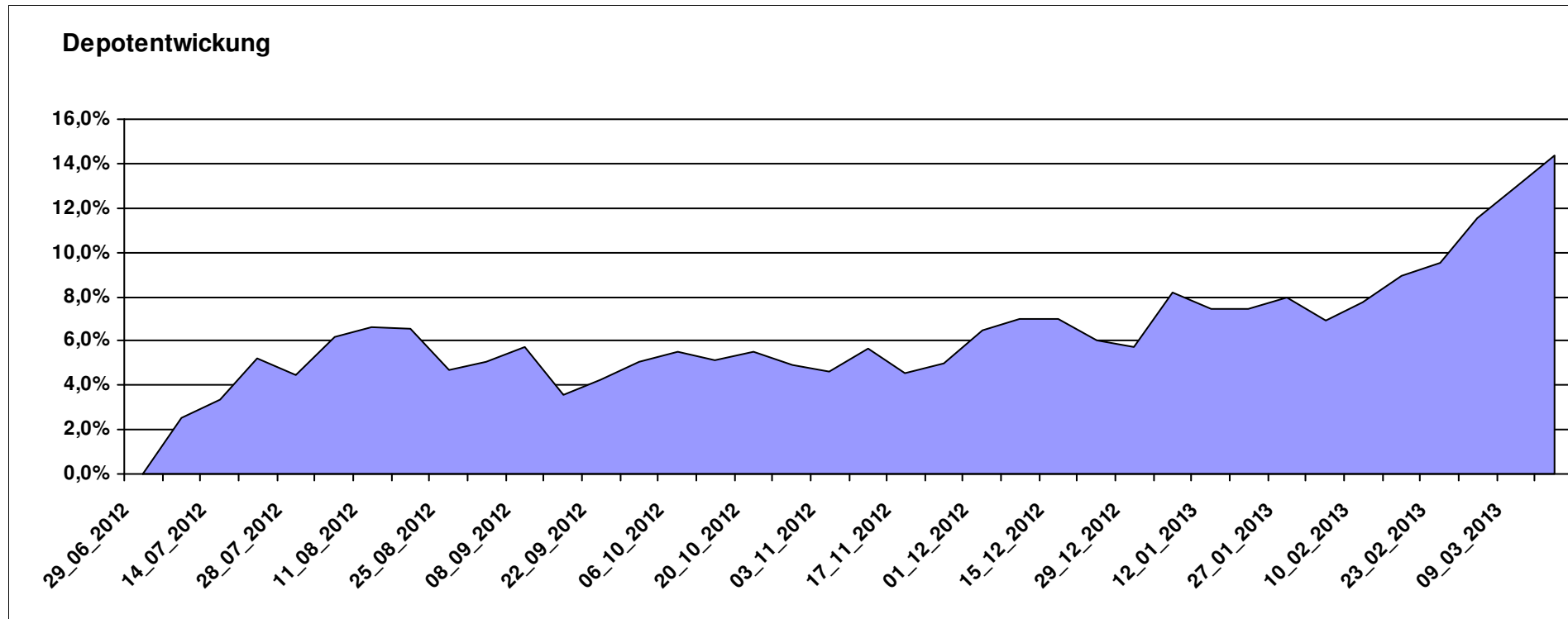
# Aktuelle Depotübersicht

Letzter festgestellter Kurs vom: 16.03.2013

Bericht erstellt am: 16.03.2013 07:13:40

Frank05		Teilnehmer									
WKN	Wertpapier Name	Stück	Bestand Einstandspreis	MW	letzte Kurs	Aktuell Depotwert	Div.	Gewinn/Verlust Kurs	Summe	v.H	Portfolio
LU0278937759	Aberdeen Global - Emerging Markets SC	157,480	2.000,00	12,70	15,38	2.422,05	0,00	422,05	422,05	21,10%	21,18%
FR0000001745	SPDR MSCI EUROPE CONSUMER STAPLES ETF	19,524	2.000,00	102,44	121,83	2.378,56	0,00	378,56	378,56	18,93%	20,80%
LU0378435985	ComStage ETF STOXX EUROPE 600 HEALTH CARE NR	28,859	2.000,00	69,30	82,07	2.368,43	0,00	368,43	368,43	18,42%	20,71%
BE0170241062	KBC Equity Fund Food & Personal Products	1,844	2.000,00	1084,40	1187,19	2.189,58	0,00	189,58	189,58	9,48%	19,15%
LU0274939478	Aviva Investors - Emerging Markets Bond Fund A	224,468	2.000,00	8,91	9,25	2.076,12	0,00	76,12	76,12	3,81%	18,16%

**Aktuelle Depotperformance** 10.000,00 11.434,74 0,00 1.434,74 1.434,74 14,35%



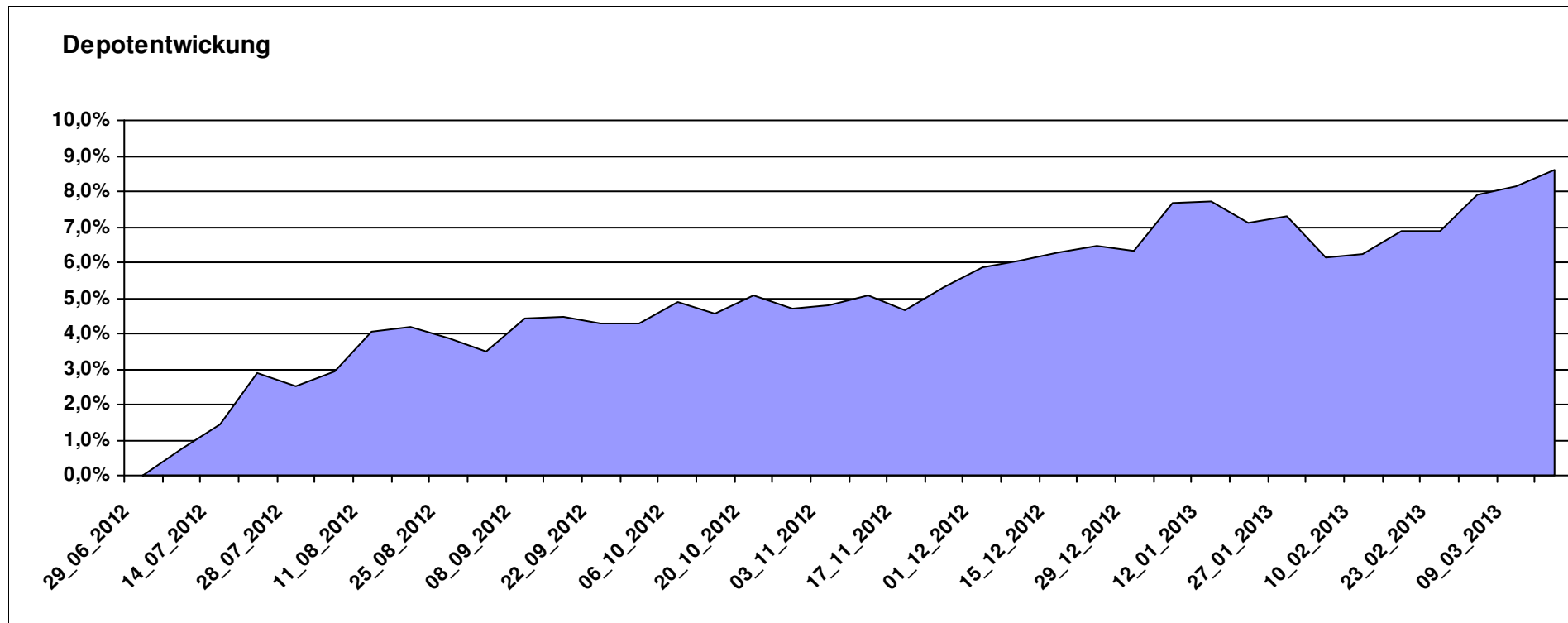
# Aktuelle Depotübersicht

Letzter festgestellter Kurs vom: 16.03.2013

Bericht erstellt am: 16.03.2013 07:13:40

Gaston		Teilnehmer									
WKN	Wertpapier Name	Stück	Bestand Einstandspreis	MW	Aktuell letzter Kurs	Depotwert	Div.	Gewinn/Verlust Kurs	Summe	v.H	Portfolio
IE00B3YLYT66	SPDR MSCI ACWI IMI ETF (EUR)	35,317	2.000,00	56,63	63,79	2.252,87	0,00	252,87	252,87	12,64%	20,74%
LU0524480265	iBOXX® € SOVEREIGNS EUROZONE YIELD PLUS TR INDEX	16,793	2.000,00	119,09	132,90	2.231,85	0,00	231,85	231,85	11,59%	20,55%
LU0265291665	Parvest European Small Convertible	16,051	2.000,00	124,60	134,29	2.155,54	0,00	155,54	155,54	7,78%	19,85%
LU0132414144	Aberdeen Select Em. Markets Bond Fund A2	69,107	2.000,00	28,94	30,55	2.111,21	0,00	111,21	111,21	5,56%	19,44%
AT0000688072	PIA - EURO CORPORATE BOND	14,695	2.000,00	136,10	143,51	2.108,89	0,00	108,89	108,89	5,44%	19,42%

**Aktuelle Depotperformance** 10.000,00 10.860,36 0,00 860,35 860,35 8,60%



# Aktuelle Depotübersicht

Letzter festgestellter Kurs vom: 16.03.2013

Bericht erstellt am: 16.03.2013 07:13:40

Ghost_69		Teilnehmer									
WKN	Wertpapier Name	Stück	Bestand Einstandspreis	MW	Aktuell letzter Kurs	Depotwert	Div.	Gewinn/Verlust Kurs	Summe	v.H	Portfolio
LU0231459107	Aberdeen Global Asian Smaller Comp. Fund A2	67,761	2.000,00	29,52	36,10	2.446,16	0,00	446,16	446,16	22,31%	21,51%
LU0278937759	Aberdeen Global - Emerging Markets SC	157,480	2.000,00	12,70	15,38	2.422,05	0,00	422,05	422,05	21,10%	21,30%
LU0254364663	CS EF (Lux) Global Prestige R USD	197,147	2.000,00	10,14	11,77	2.320,42	0,00	320,42	320,42	16,02%	20,41%
LU0132414144	Aberdeen Select Em. Markets Bond Fund A2	69,107	2.000,00	28,94	30,55	2.111,21	0,00	111,21	111,21	5,56%	18,57%
LU0378449770	ComStage ETF Nasdaq-100 ®	94,494	2.000,00	21,17	21,92	2.071,31	0,00	71,31	71,31	3,57%	18,22%

## Aktuelle Depotperformance

10.000,00

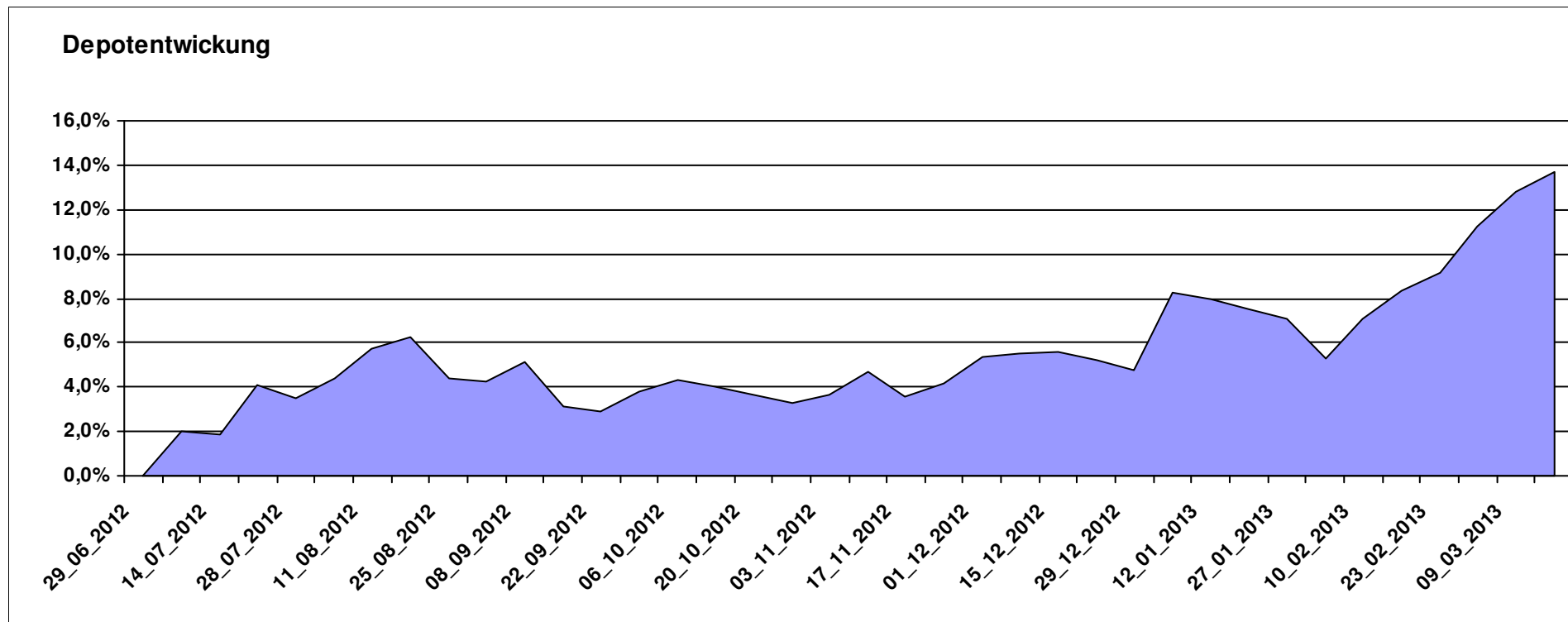
11.371,15

0,00

1.371,15

1.371,15

13,71%



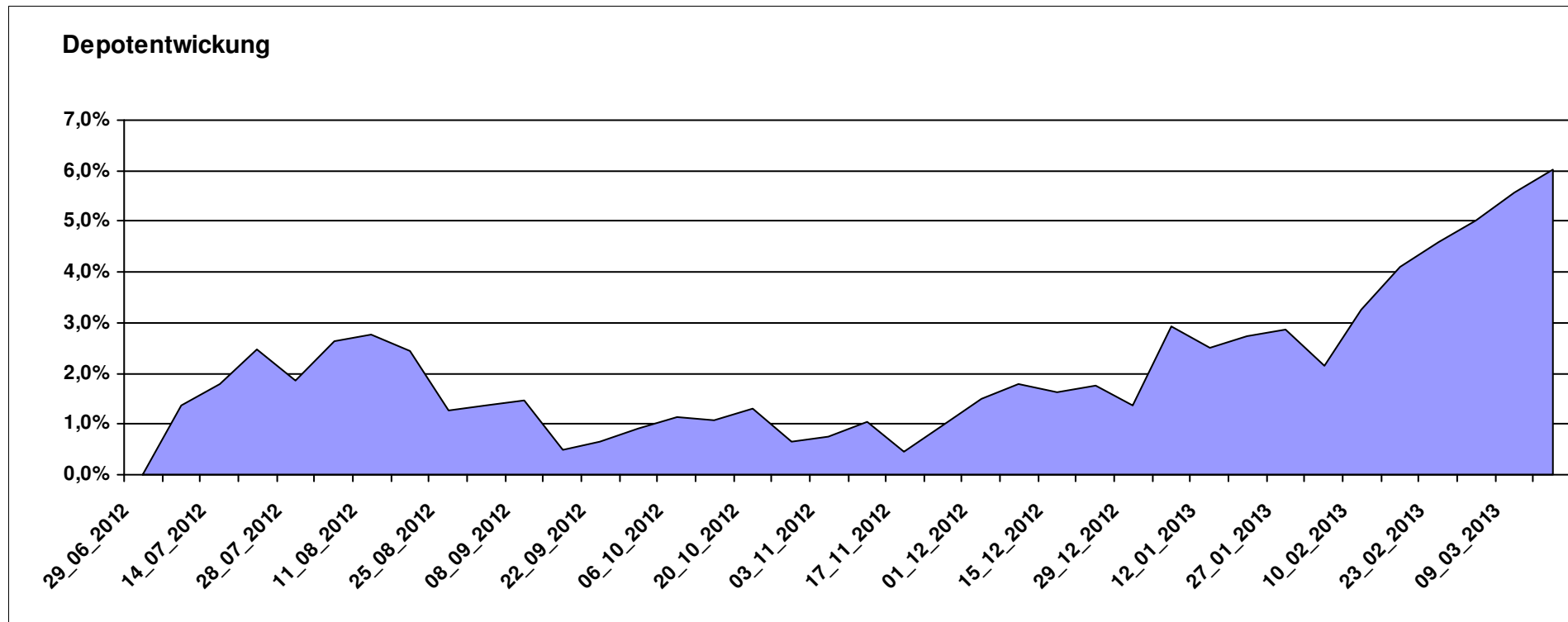
# Aktuelle Depotübersicht

Letzter festgestellter Kurs vom: 16.03.2013

Bericht erstellt am: 16.03.2013 07:13:40

Hasenhirn		Teilnehmer									
WKN	Wertpapier Name	Stück	Bestand Einstandspreis	MW	Aktuell letzter Kurs	Depotwert	Div.	Gewinn/Verlust Kurs	Summe	v.H	Portfolio
LU0260870661	Templeton Global Total Return Fund A	100,200	2.000,00	19,96	22,35	2.239,48	0,00	239,48	239,48	11,97%	21,12%
BE0170241062	KBC Equity Fund Food & Personal Products	1,844	2.000,00	1084,40	1187,19	2.189,58	0,00	189,58	189,58	9,48%	20,65%
LU0246569775	AW Stocks Alpha Plus OP	47,270	2.000,00	42,31	44,05	2.082,25	0,00	82,25	82,25	4,11%	19,64%
LU0411704413	BSF - BlackRock European Absolute Return Fund	16,981	2.000,00	117,78	122,04	2.072,34	0,00	72,34	72,34	3,62%	19,55%
DE0009792218	WAVE-AKTIV	63,622	2.000,00	31,44	31,71	2.017,45	0,00	17,45	17,45	0,87%	19,03%

**Aktuelle Depotperformance** 10.000,00 10.601,10 0,00 601,10 601,10 6,01%



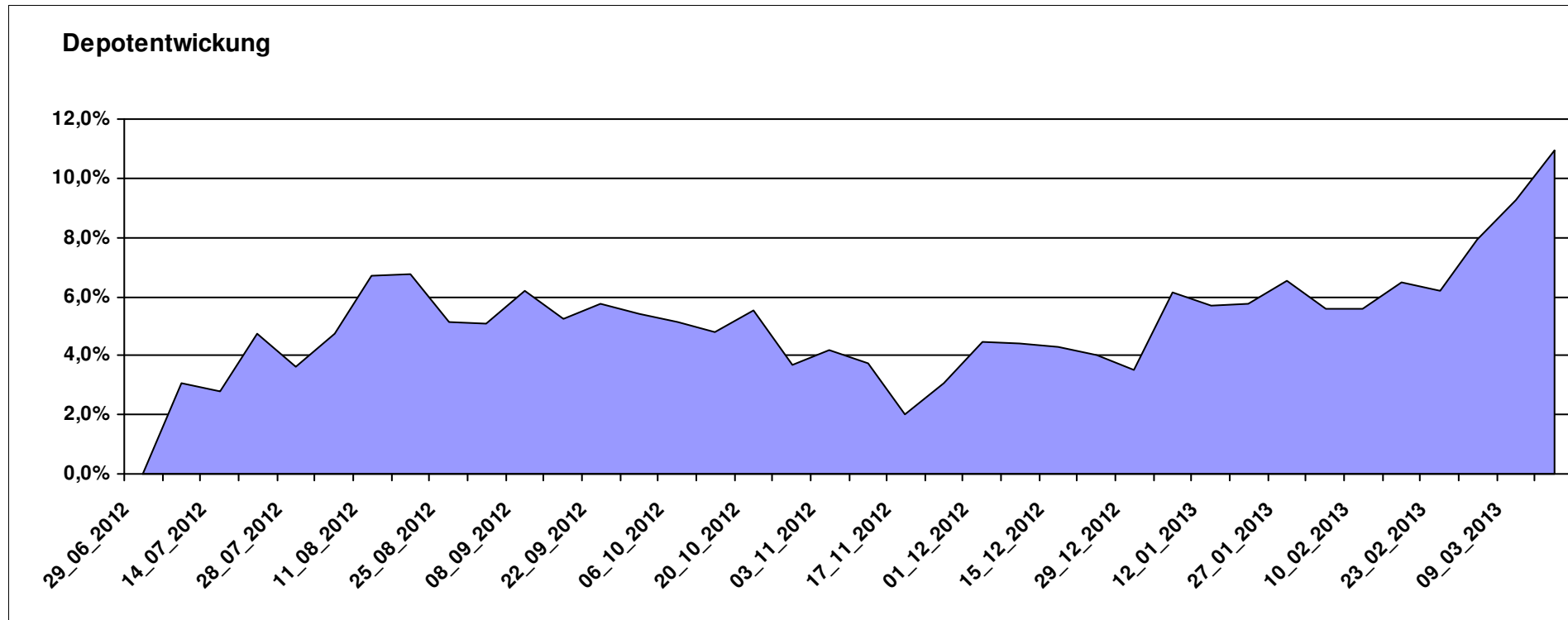
# Aktuelle Depotübersicht

Letzter festgestellter Kurs vom: 16.03.2013

Bericht erstellt am: 16.03.2013 07:13:40

Hugolee		Teilnehmer									
WKN	Wertpapier Name	Stück	Bestand Einstandspreis	MW	Aktuell letzter Kurs	Depotwert	Div.	Gewinn/Verlust Kurs	Summe	v.H	Portfolio
LU0292105359	db x-trackers STOXX 600 FOOD & BEVERAGE	28,547	2.000,00	70,06	84,80	2.420,78	0,00	420,78	420,78	21,04%	21,82%
DE0008490897	DWS US GROWTH	24,432	2.000,00	81,86	92,52	2.260,44	0,00	260,44	260,44	13,02%	20,37%
DE0009848119	DWS Top Dividende	24,414	2.000,00	81,92	91,53	2.234,57	0,00	234,57	234,57	11,73%	20,14%
FR0010135103	Carmignac Patrimoine A	3,686	2.000,00	542,57	570,80	2.104,05	0,00	104,05	104,05	5,20%	18,96%
LU0292101796	db x-trackers DJ STOXX 600 OIL+GAS 1C	31,586	2.000,00	63,32	65,69	2.074,86	0,00	74,86	74,86	3,74%	18,70%

**Aktuelle Depotperformance** 10.000,00 11.094,70 0,00 1.094,71 1.094,71 10,95%



# Aktuelle Depotübersicht

Letzter festgestellter Kurs vom: 16.03.2013

Bericht erstellt am: 16.03.2013 07:13:40

klaus-behmer		Teilnehmer									
WKN	Wertpapier Name	Stück	Bestand Einstandspreis	MW	letztter Kurs	Aktuell Depotwert	Div.	Gewinn/Verlust Kurs	Summe	v.H	Portfolio
AT0000746755	ESPA Stock Biotec T	11,676	2.000,00	171,29	200,75	2.343,98	0,00	343,98	343,98	17,20%	20,66%
JE000A0MKQK7	ETF Portfolio Global	198,216	2.000,00	10,09	11,64	2.307,23	0,00	307,23	307,23	15,36%	20,34%
LU0245997951	Aviva Investors Global REIT	20,089	2.000,00	99,56	113,32	2.276,46	0,00	276,46	276,46	13,82%	20,07%
DE0009848119	DWS Top Dividende	24,414	2.000,00	81,92	91,53	2.234,57	0,00	234,57	234,57	11,73%	19,70%
LU0039499404	Allianz PIMCO Pfandbrieffonds AT	16,547	2.000,00	120,87	131,78	2.180,52	0,00	180,52	180,52	9,03%	19,22%

## Aktuelle Depotperformance

10.000,00

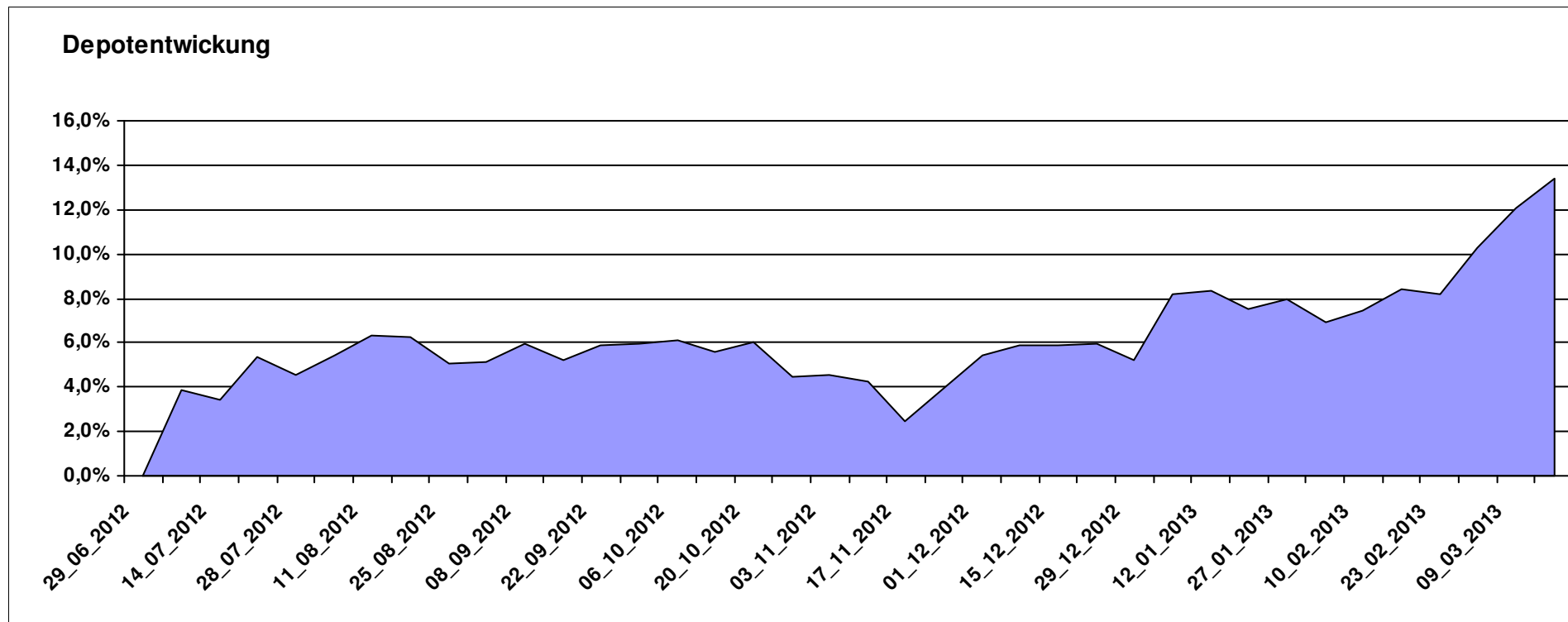
11.342,76

0,00

1.342,77

1.342,77

13,43%



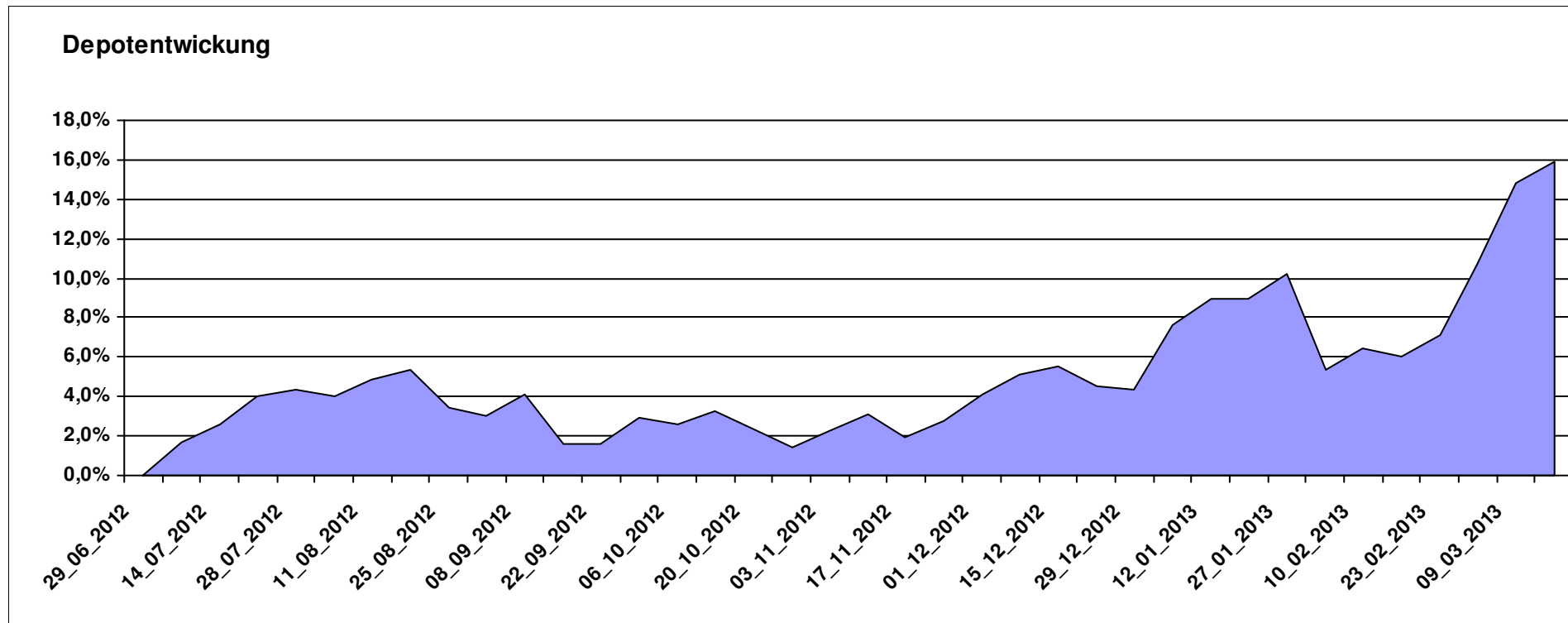
# Aktuelle Depotübersicht

Letzter festgestellter Kurs vom: 16.03.2013

Bericht erstellt am: 16.03.2013 07:13:40

Laser12		Teilnehmer									
WKN	Wertpapier Name	Stück	Bestand Einstandspreis	MW	letztter Kurs	Aktuell Depotwert	Div.	Gewinn/Verlust Kurs	Summe	v.H	Portfolio
LU0213961922	HSBC GIF TURKEY EQUITY I CAP	86,044	2.000,00	23,24	31,74	2.731,03	0,00	731,03	731,03	36,55%	23,55%
LU0130191181	CLARIDEN LEU (LUX) BIOTECHNOLOGY EQUITY FUND IB	12,657	2.000,00	158,01	183,64	2.324,34	0,00	324,34	324,34	16,22%	20,05%
LU0035765741	VONTOBEL FUND US VALUE EQUITY B	4,279	2.000,00	467,38	518,25	2.217,68	0,00	217,68	217,68	10,88%	19,13%
LU0385405567	PICTET-WATER-HP USD	11,888	2.000,00	168,23	183,19	2.177,83	0,00	177,83	177,83	8,89%	18,78%
LU0102000758	PARVEST EQUITY JAPAN SMALL CAP I	0,049	2.000,00	0,00	44043,12	2.143,93	0,00	143,93	143,93	7,20%	18,49%

**Aktuelle Depotperformance** 10.000,00 11.594,81 0,00 1.594,82 1.594,82 15,95%



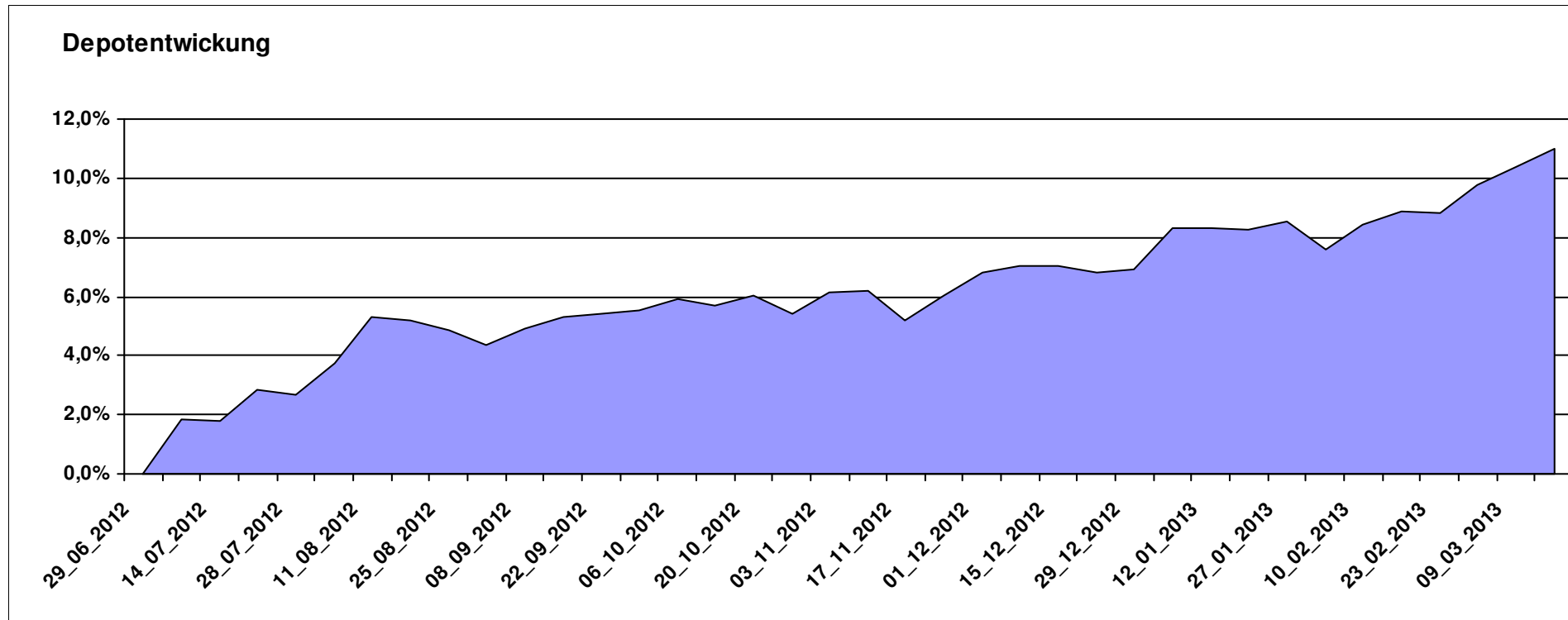
# Aktuelle Depotübersicht

Letzter festgestellter Kurs vom: 16.03.2013

Bericht erstellt am: 16.03.2013 07:13:40

Licuala		Teilnehmer									
WKN	Wertpapier Name	Stück	Bestand Einstandspreis	MW	Aktuell letzter Kurs	Depotwert	Div.	Gewinn/Verlust Kurs	Summe	v.H	Portfolio
FR0011079466	Lyxor ETF MSCI All Country World	16,725	2.000,00	119,58	137,31	2.296,54	0,00	296,54	296,54	14,83%	20,69%
DE000A0M8HD2	Frankfurter Aktienfonds für Stiftungen	25,297	2.000,00	79,06	89,15	2.255,25	0,00	255,25	255,25	12,76%	20,32%
LU0260870661	Templeton Global Total Return Fund A	100,200	2.000,00	19,96	22,35	2.239,48	0,00	239,48	239,48	11,97%	20,18%
LU0401461305	vd Heydt Kersten Invest - Accura AF1 A	30,143	2.000,00	66,35	72,31	2.179,65	0,00	179,65	179,65	8,98%	19,64%
LU0432616737	Invesco Balanced-Risk Allocation	146,951	2.000,00	13,61	14,48	2.127,85	0,00	127,85	127,85	6,39%	19,17%

**Aktuelle Depotperformance** 10.000,00 11.098,77 0,00 1.098,77 1.098,77 10,99%



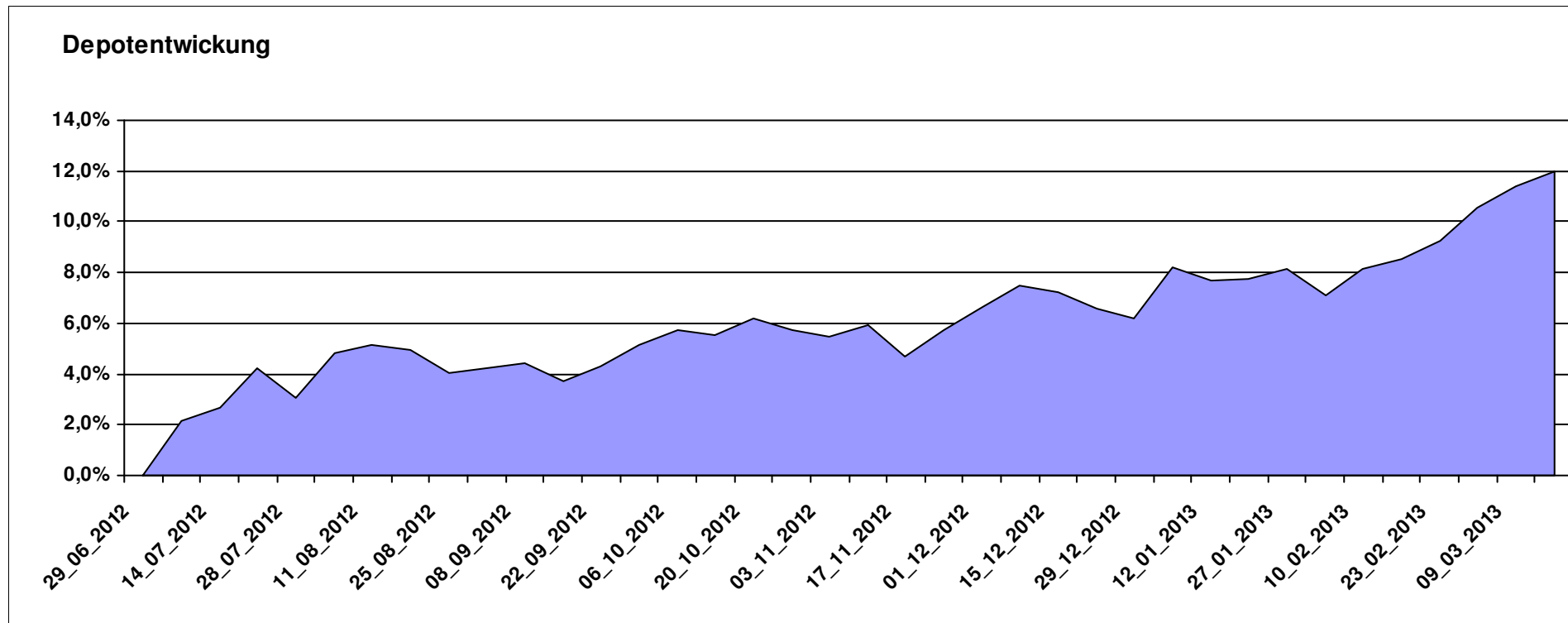
# Aktuelle Depotübersicht

Letzter festgestellter Kurs vom: 16.03.2013

Bericht erstellt am: 16.03.2013 07:13:40

Limit		Teilnehmer									
WKN	Wertpapier Name	Stück	Bestand Einstandspreis	MW	letztter Kurs	Aktuell Depotwert	Div.	Gewinn/Verlust Kurs	Summe	v.H	Portfolio
LU0540980223	dbx MSCI World Health Care	175,323	2.000,00	11,41	13,40	2.349,33	0,00	349,33	349,33	17,47%	20,97%
LU0592216559	dbx MSCI EM Consumer Staples	417,528	2.000,00	4,79	5,46	2.279,70	0,00	279,70	279,70	13,99%	20,35%
LU0540980066	dbx MSCI World Consumer Staples	128,804	2.000,00	15,53	17,66	2.274,67	0,00	274,67	274,67	13,73%	20,31%
LU0321462953	db x-trackers Emerging Markets Liquid Eurobonds	7,513	2.000,00	266,19	290,89	2.185,58	0,00	185,58	185,58	9,28%	19,51%
LU0478205379	dbx € Liquid Corporate 100	15,358	2.000,00	130,23	137,48	2.111,39	0,00	111,39	111,39	5,57%	18,85%

**Aktuelle Depotperformance** 10.000,00 11.200,67 0,00 1.200,67 1.200,67 12,01%



# Aktuelle Depotübersicht

Letzter festgestellter Kurs vom: 16.03.2013

Bericht erstellt am: 16.03.2013 07:13:40

Luxor		Teilnehmer									
WKN	Wertpapier Name	Stück	Bestand Einstandspreis	MW	letzte Kurs	Aktuell Depotwert	Div.	Gewinn/Verlust Kurs	Summe	v.H	Portfolio
LU0069514817	LiLux Convert	12,538	2.000,00	159,51	196,85	2.468,18	0,00	468,18	468,18	23,41%	21,33%
LU0264925131	Sparinvest SICAV Global SC Value EUR R	22,941	2.000,00	87,18	101,87	2.337,00	0,00	337,00	337,00	16,85%	20,19%
AT0000831425	ZZ 2	7,605	2.000,00	262,97	302,41	2.299,96	0,00	299,96	299,96	15,00%	19,87%
IE00B3YLTY66	SPDR MSCI ACWI IMI ETF (EUR)	35,317	2.000,00	56,63	63,79	2.252,87	0,00	252,87	252,87	12,64%	19,47%
IE00B48X4842	SPDR® MSCI Emerging Markets SC	40,609	2.000,00	49,25	54,55	2.215,23	0,00	215,23	215,23	10,76%	19,14%

## Aktuelle Depotperformance

10.000,00

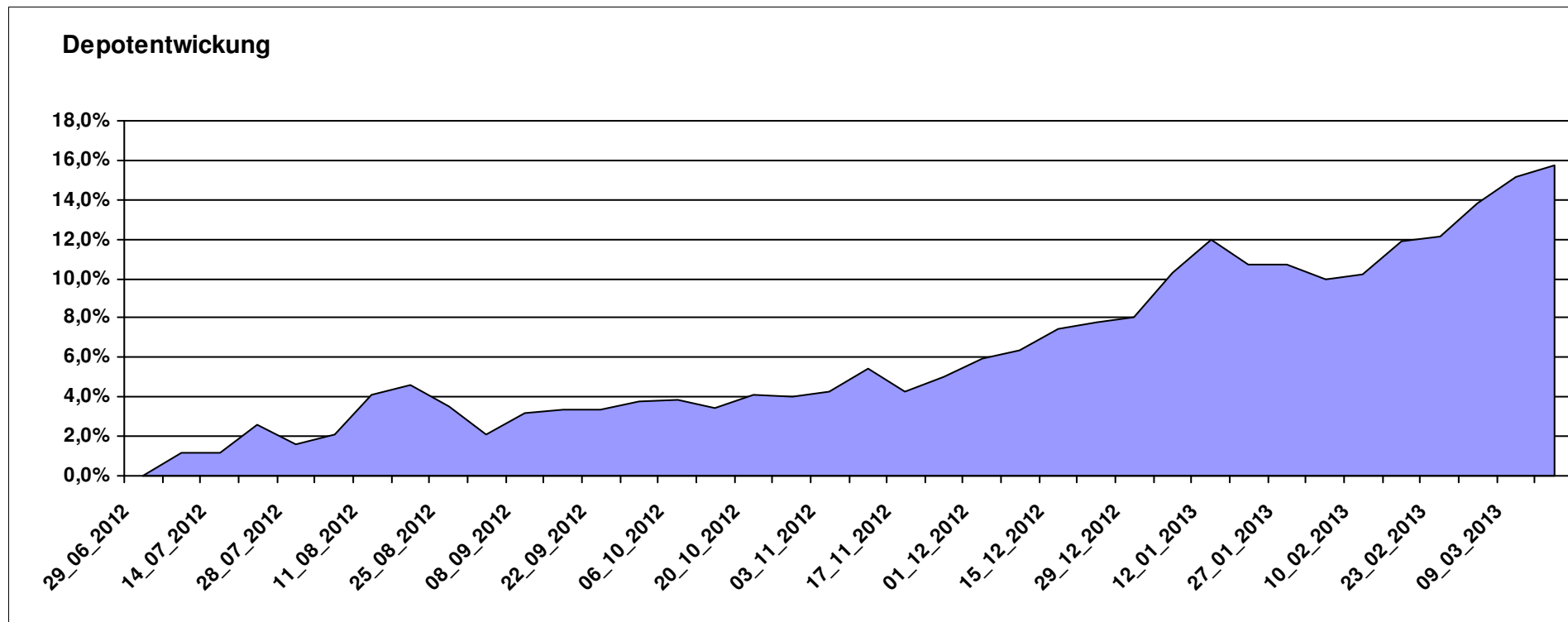
11.573,24

0,00

1.573,24

1.573,24

15,73%



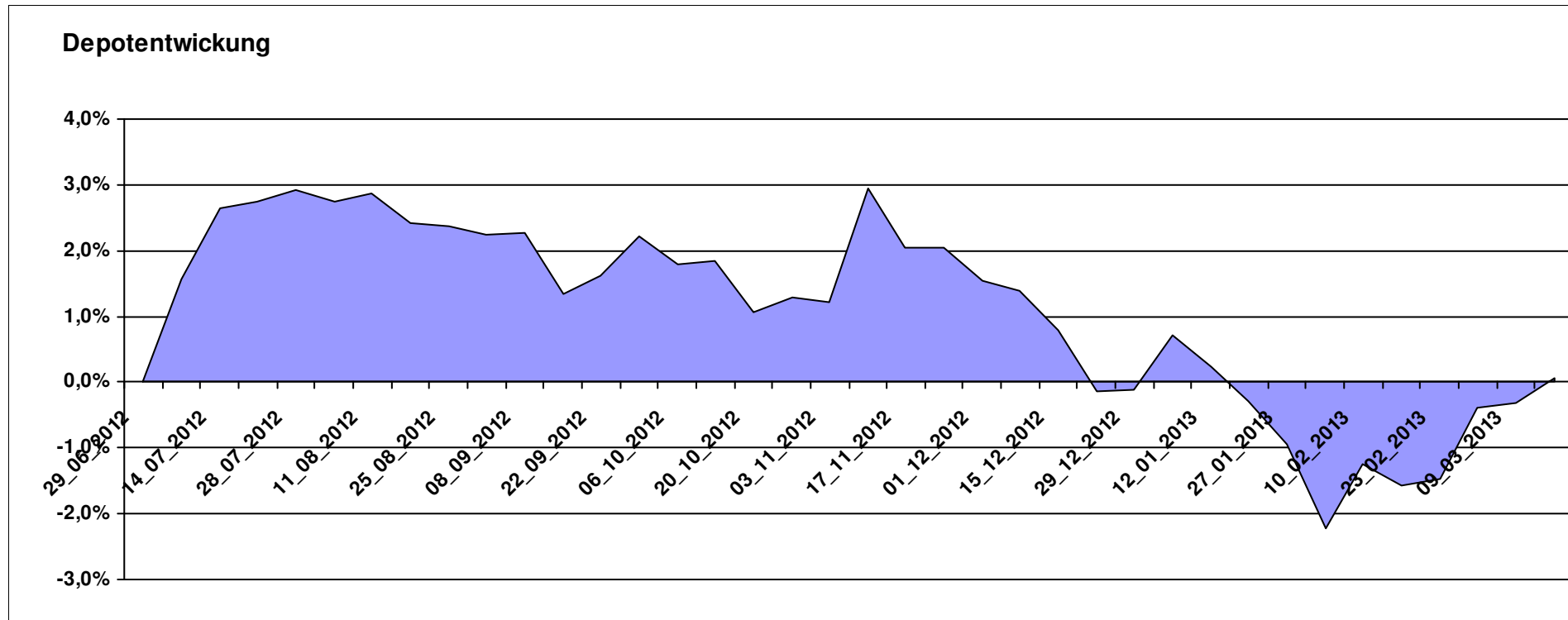
# Aktuelle Depotübersicht

Letzter festgestellter Kurs vom: 16.03.2013

Bericht erstellt am: 16.03.2013 07:13:40

maddin711		Teilnehmer									
WKN	Wertpapier Name	Stück	Bestand Einstandspreis	MW	Aktuell letzter Kurs	Depotwert	Div.	Gewinn/Verlust Kurs	Summe	v.H	Portfolio
FR0010135103	Carmignac Patrimoine A	3,686	2.000,00	542,57	570,80	2.104,05	0,00	104,05	104,05	5,20%	21,03%
LU0255797556	PICTET-ASIAN LOCAL CURRENCY DEBT-P	17,123	2.000,00	116,80	118,78	2.033,90	0,00	33,90	33,90	1,70%	20,33%
LU0035738771	VONTOBEL FUND SWISS FRANC BOND B	10,560	2.000,00	189,39	187,53	1.980,31	0,00	-19,69	-19,69	-0,98%	19,79%
AT0000820386	Schoellerbank Euro Alternativ (T)	13,788	2.000,00	145,05	141,74	1.954,36	0,00	-45,64	-45,64	-2,28%	19,53%
DE000A0N62G0	ETFS Metal Sec. DT.ZT07/Und.Gold/Unze/999/	16,202	2.000,00	123,44	119,28	1.932,60	0,00	-67,40	-67,40	-3,37%	19,32%

**Aktuelle Depotperformance** 10.000,00 10.005,22 0,00 5,23 5,23 0,05%



# Aktuelle Depotübersicht

Letzter festgestellter Kurs vom: 16.03.2013

Bericht erstellt am: 16.03.2013 07:13:40

Marcise		Teilnehmer									
WKN	Wertpapier Name	Stück	Bestand Einstandspreis	MW	Aktuell letzter Kurs	Depotwert	Div.	Gewinn/Verlust Kurs	Summe	v.H	Portfolio
LU0278937759	Aberdeen Global - Emerging Markets SC	157,480	2.000,00	12,70	15,38	2.422,05	0,00	422,05	422,05	21,10%	21,07%
JE000A0MKQK7	ETF Portfolio Global	198,216	2.000,00	10,09	11,64	2.307,23	0,00	307,23	307,23	15,36%	20,07%
GB0030190366	First State Global Emerging Markets	312,012	2.000,00	6,41	7,34	2.290,17	0,00	290,17	290,17	14,51%	19,92%
FR0010148981	Carmignac Investissement A	2,416	2.000,00	827,95	942,20	2.276,00	0,00	276,00	276,00	13,80%	19,80%
3B00B1VMCY93	M&G OPTIMAL INCOME FUND	130,463	2.000,00	15,33	16,87	2.200,91	0,00	200,91	200,91	10,05%	19,14%

## Aktuelle Depotperformance

10.000,00

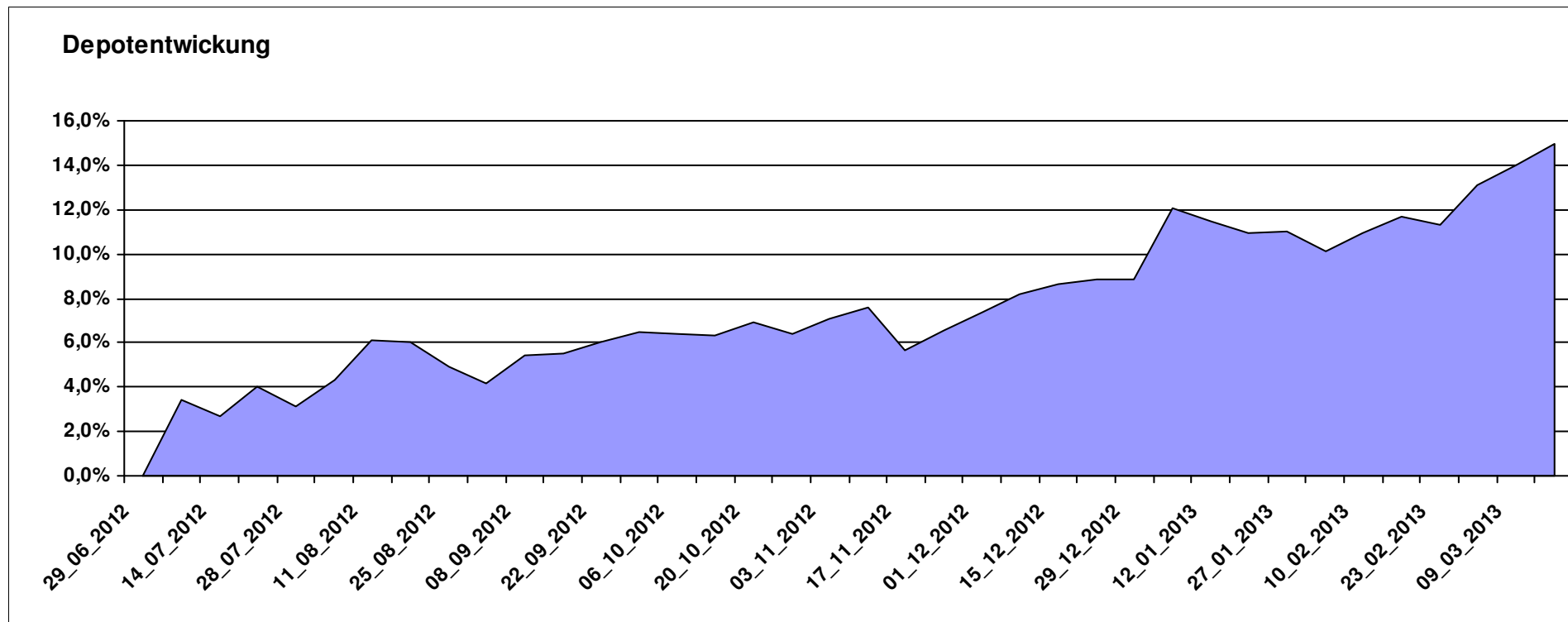
11.496,36

0,00

1.496,36

1.496,36

14,96%



# Aktuelle Depotübersicht

Letzter festgestellter Kurs vom: 16.03.2013

Bericht erstellt am: 16.03.2013 07:13:40

Molari		Teilnehmer									
WKN	Wertpapier Name	Stück	Bestand Einstandspreis	MW	letzte Kurs	Aktuell Depotwert	Div.	Gewinn/Verlust Kurs	Summe	v.H	Portfolio
LU0158078906	Amundi Funds Thailand - AU	23,275	2.000,00	85,93	120,97	2.815,55	0,00	815,55	815,55	40,78%	23,26%
LU0306632414	SLI Global SICAV European SC	183,318	2.000,00	10,91	13,29	2.435,38	0,00	435,38	435,38	21,77%	20,12%
LU0390137973	Templeton Frontier Markets	132,626	2.000,00	15,08	18,07	2.396,55	0,00	396,55	396,55	19,83%	19,80%
LU0407232692	Nestor Afrika Fonds B	18,374	2.000,00	108,85	122,87	2.257,60	0,00	257,60	257,60	12,88%	18,65%
GB0030932676	M&G Global Basic	87,108	2.000,00	22,96	25,24	2.198,61	0,00	198,61	198,61	9,93%	18,16%

## Aktuelle Depotperformance

10.000,00

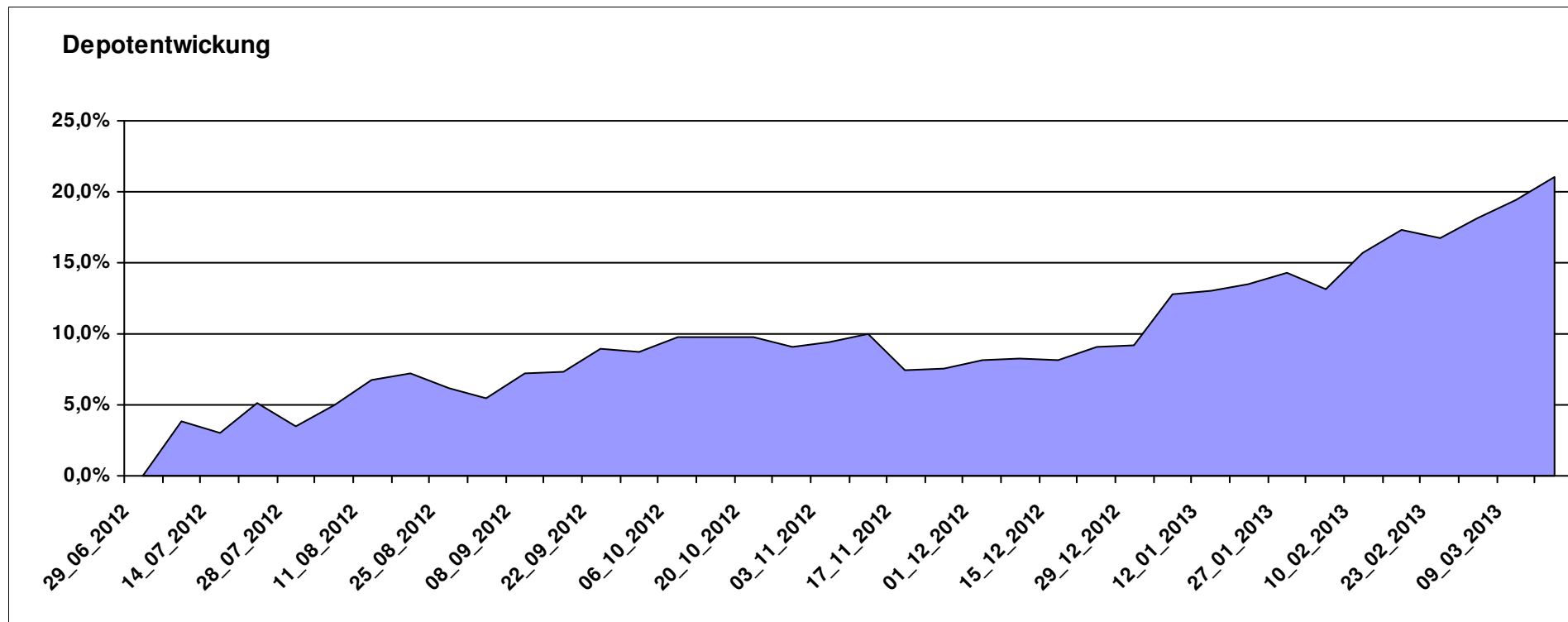
12.103,69

0,00

2.103,69

2.103,69

21,04%



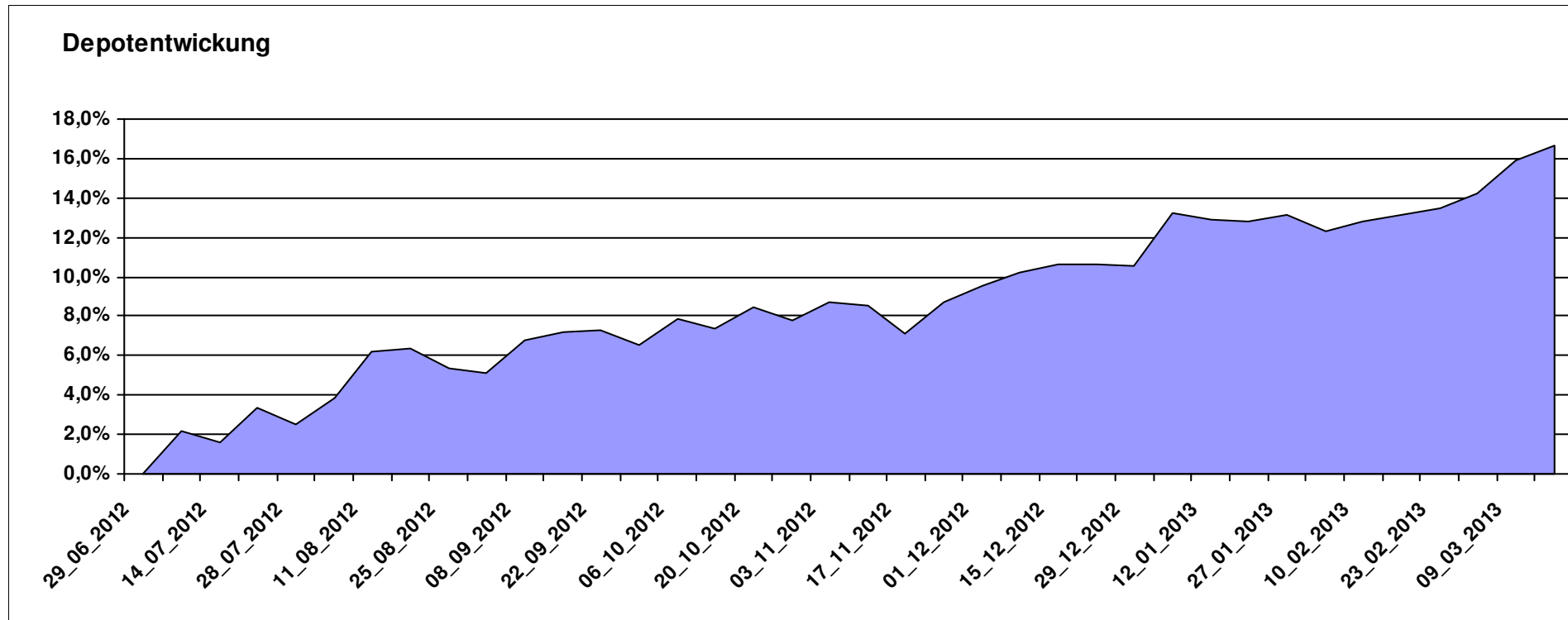
# Aktuelle Depotübersicht

Letzter festgestellter Kurs vom: 16.03.2013

Bericht erstellt am: 16.03.2013 07:13:40

OliverMarc		Teilnehmer									
WKN	Wertpapier Name	Stück	Bestand Einstandspreis	MW	Aktuell letzter Kurs	Depotwert	Div.	Gewinn/Verlust Kurs	Summe	v.H	Portfolio
LU0380865021	db x-trackers DJ EURO STOXX 50	75,586	2.000,00	26,46	32,21	2.434,62	0,00	434,62	434,62	21,73%	20,87%
LU0278937759	Aberdeen Global - Emerging Markets SC	157,480	2.000,00	12,70	15,38	2.422,05	0,00	422,05	422,05	21,10%	20,76%
LU0323578657	FvS Multiple Opportunities R	12,950	2.000,00	154,44	178,82	2.315,72	0,00	315,72	315,72	15,79%	19,85%
DE000A0M8HD2	Frankfurter Aktienfonds für Stiftungen	25,297	2.000,00	79,06	89,15	2.255,25	0,00	255,25	255,25	12,76%	19,33%
LU0260870661	Templeton Global Total Return Fund A	100,200	2.000,00	19,96	22,35	2.239,48	0,00	239,48	239,48	11,97%	19,19%

**Aktuelle Depotperformance** 10.000,00 11.667,12 0,00 1.667,11 1.667,11 16,67%



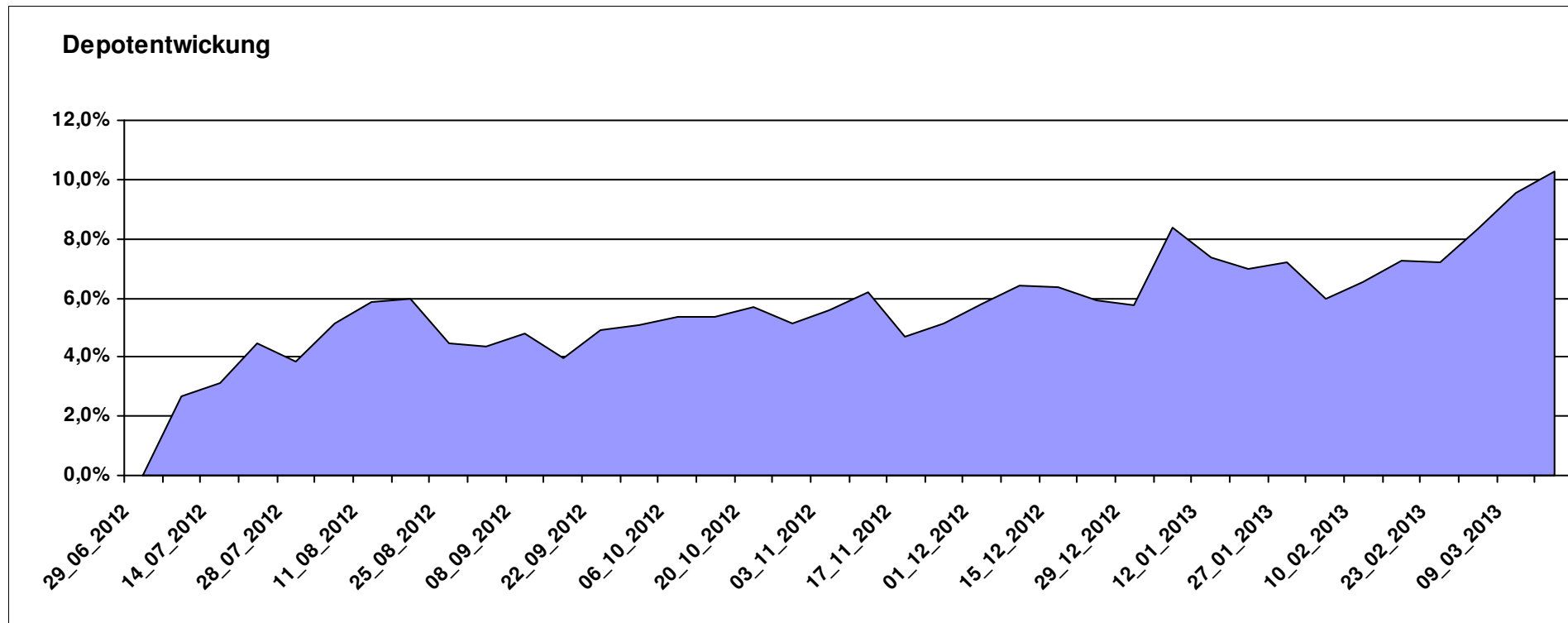
# Aktuelle Depotübersicht

Letzter festgestellter Kurs vom: 16.03.2013

Bericht erstellt am: 16.03.2013 07:13:40

Padua		Teilnehmer									
WKN	Wertpapier Name	Stück	Bestand Einstandspreis	MW	letztter Kurs	Aktuell Depotwert	Div.	Gewinn/Verlust Kurs	Summe	v.H	Portfolio
LU0278937759	Aberdeen Global - Emerging Markets SC	157,480	2.000,00	12,70	15,38	2.422,05	0,00	422,05	422,05	21,10%	21,96%
LU0119620416	Morgan Stanley Global Brands	35,663	2.000,00	56,08	61,87	2.206,49	0,00	206,49	206,49	10,32%	20,01%
3B00B1VMCY93	M&G OPTIMAL INCOME FUND	130,463	2.000,00	15,33	16,87	2.200,91	0,00	200,91	200,91	10,05%	19,96%
LU0505784701	Aberdeen Global - World Resources Equity	1,050	2.000,00	1905,35	2021,37	2.121,78	0,00	121,78	121,78	6,09%	19,24%
LU0274939478	Aviva Investors - Emerging Markets Bond Fund A	224,468	2.000,00	8,91	9,25	2.076,12	0,00	76,12	76,12	3,81%	18,83%

**Aktuelle Depotperformance** 10.000,00 11.027,35 0,00 1.027,35 1.027,35 10,27%



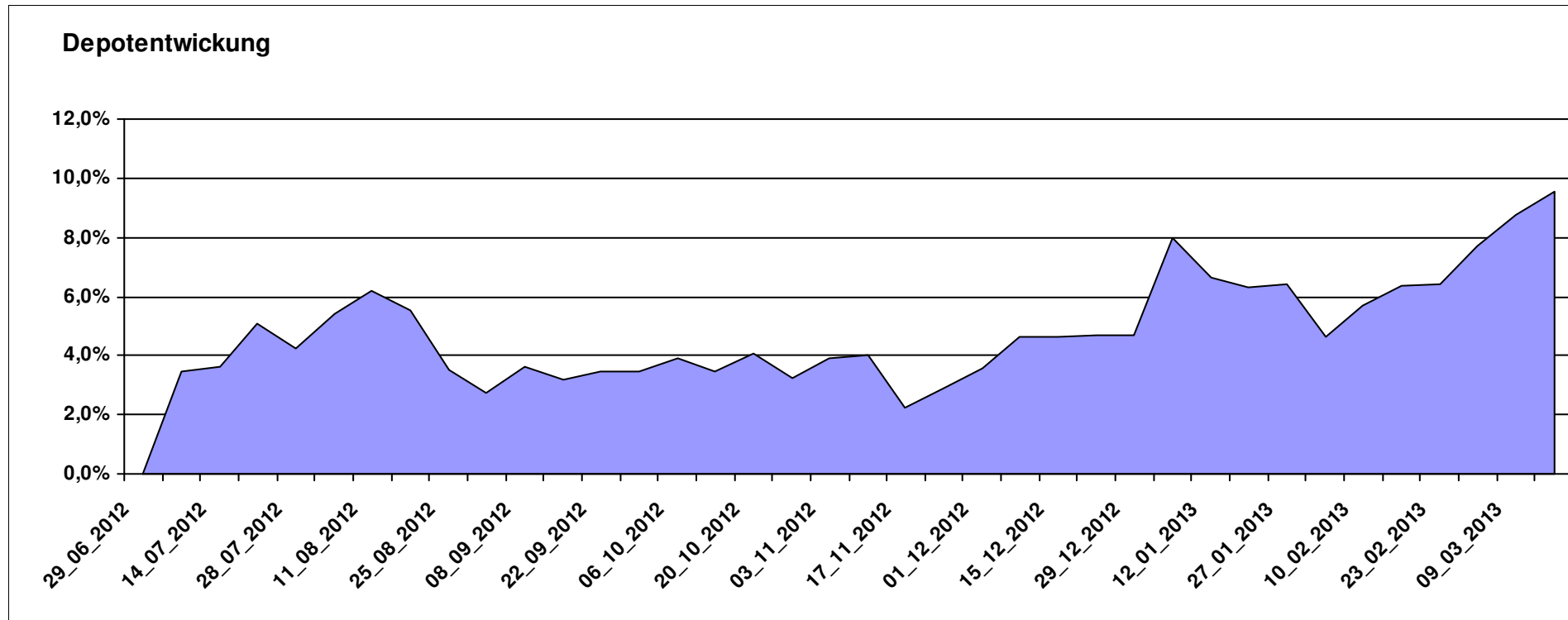
# Aktuelle Depotübersicht

Letzter festgestellter Kurs vom: 16.03.2013

Bericht erstellt am: 16.03.2013 07:13:40

Physiker		Teilnehmer									
WKN	Wertpapier Name	Stück	Bestand Einstandspreis	MW	letztter Kurs	Aktuell Depotwert	Div.	Gewinn/Verlust Kurs	Summe	v.H	Portfolio
GB00B39R2S49	M&G Global Dividend Fund A	135,837	2.000,00	14,72	17,02	2.311,95	0,00	311,95	311,95	15,60%	21,10%
LU0132412106	Aberdeen - Emerging Market EQ FUND A2	41,728	2.000,00	47,93	53,87	2.247,86	0,00	247,86	247,86	12,39%	20,52%
DK0016259260	ISI Latin America Equities	73,519	2.000,00	27,20	29,67	2.181,32	0,00	181,32	181,32	9,07%	19,91%
LU0132414144	Aberdeen Select Em. Markets Bond Fund A2	69,107	2.000,00	28,94	30,55	2.111,21	0,00	111,21	111,21	5,56%	19,27%
FR0010135103	Carmignac Patrimoine A	3,686	2.000,00	542,57	570,80	2.104,05	0,00	104,05	104,05	5,20%	19,20%

**Aktuelle Depotperformance** 10.000,00 10.956,39 0,00 956,39 956,39 9,56%



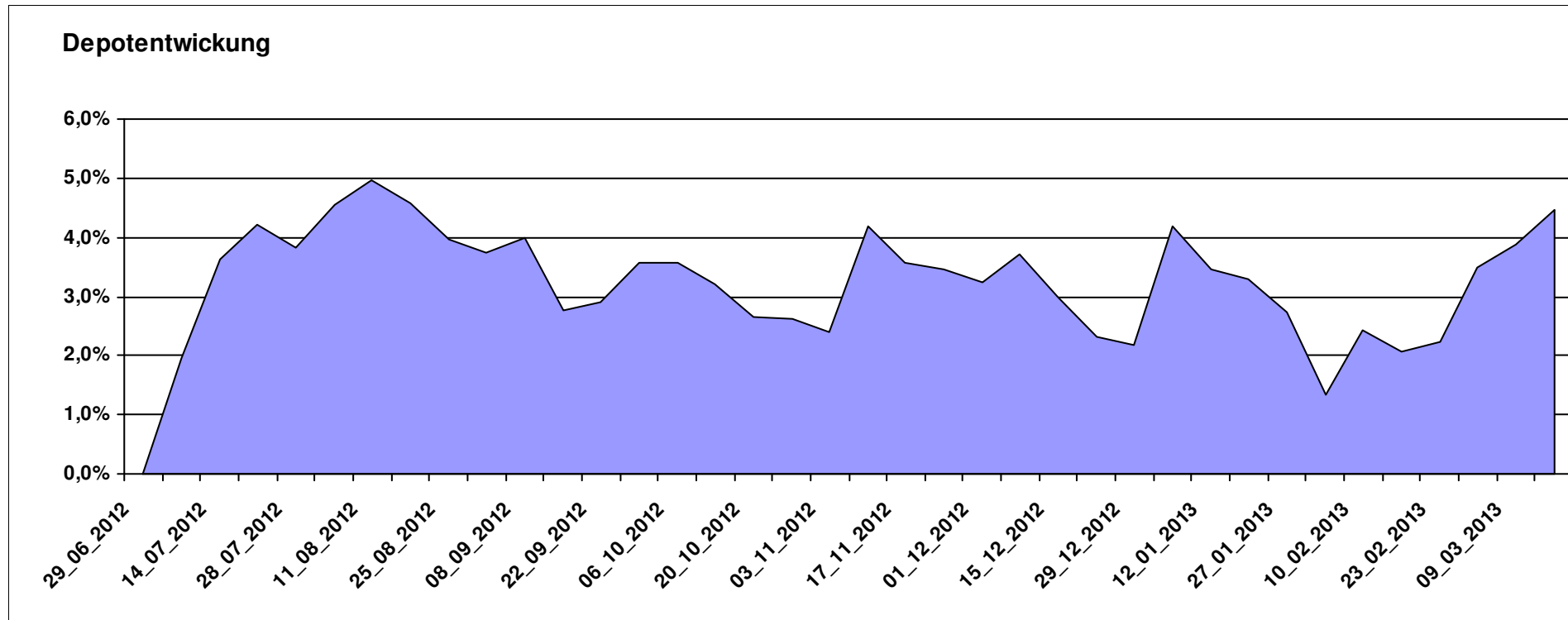
# Aktuelle Depotübersicht

Letzter festgestellter Kurs vom: 16.03.2013

Bericht erstellt am: 16.03.2013 07:13:41

Pimboli		Teilnehmer									
WKN	Wertpapier Name	Stück	Bestand Einstandspreis	MW	letztter Kurs	Aktuell Depotwert	Div.	Gewinn/Verlust Kurs	Summe	v.H	Portfolio
LU0323578657	FvS Multiple Opportunities R	12,950	2.000,00	154,44	178,82	2.315,72	0,00	315,72	315,72	15,79%	22,17%
LU0592698954	Carmignac Emerging Patrimoine A	18,586	2.000,00	107,61	113,66	2.112,44	0,00	112,44	112,44	5,62%	20,22%
LU0132414144	Aberdeen Select Em. Markets Bond Fund A2	69,107	2.000,00	28,94	30,55	2.111,21	0,00	111,21	111,21	5,56%	20,21%
IE00B4K2PZ33	Thames River Global High Yield Fund A	236,394	2.000,00	8,46	8,38	1.980,37	0,00	-19,63	-19,63	-0,98%	18,96%
DE000A1DCTL3	ETC AUF PHYSICAL SWISS GOLD	15,992	2.000,00	125,06	120,49	1.926,92	0,00	-73,08	-73,08	-3,65%	18,45%

**Aktuelle Depotperformance** 10.000,00 10.446,66 0,00 446,65 446,65 4,47%



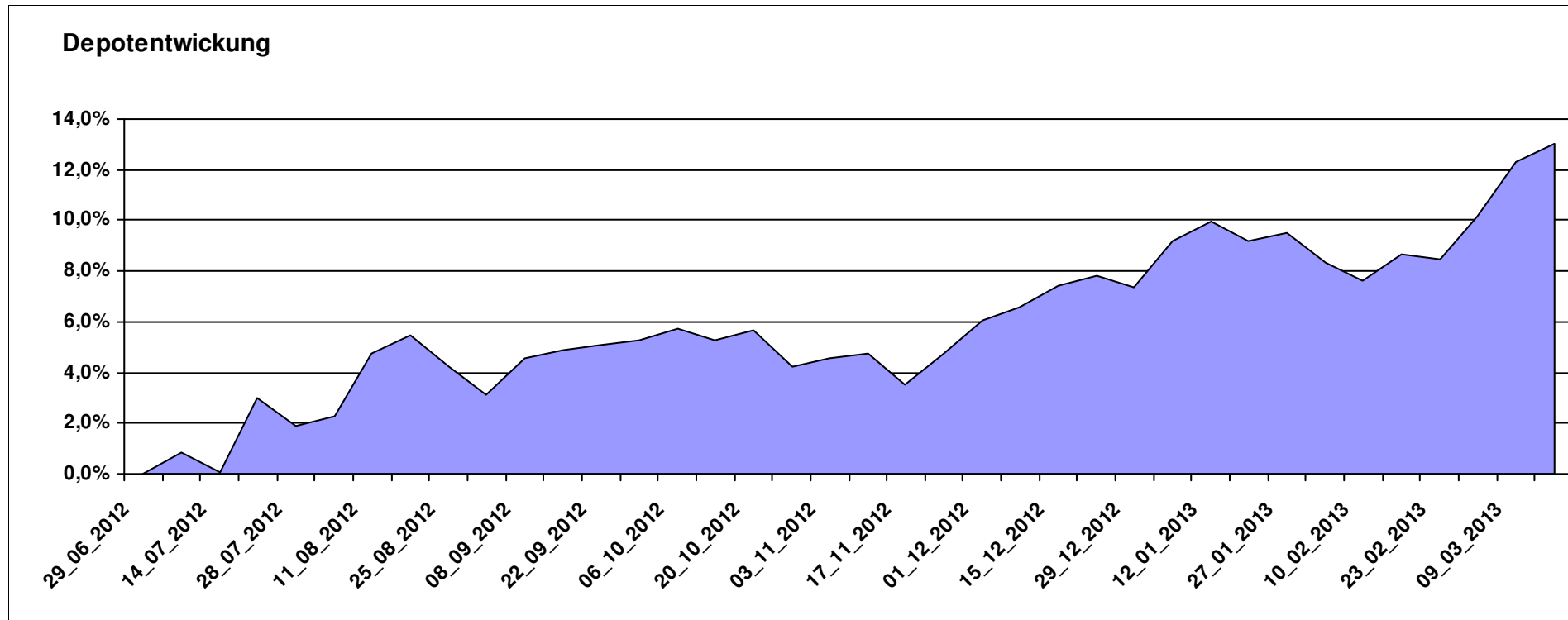
# Aktuelle Depotübersicht

Letzter festgestellter Kurs vom: 16.03.2013

Bericht erstellt am: 16.03.2013 07:13:41

Postguru		Teilnehmer									
WKN	Wertpapier Name	Stück	Bestand Einstandspreis	MW	Aktuell letzter Kurs	Depotwert	Div.	Gewinn/Verlust Kurs	Summe	v.H	Portfolio
LU0650624025	Comstage F.A.Z. Index	139,935	2.000,00	14,29	17,83	2.495,05	0,00	495,05	495,05	24,75%	22,08%
LU0392494646	Comstage MSCI Europe	60,613	2.000,00	33,00	38,84	2.354,22	0,00	354,22	354,22	17,71%	20,83%
LU0392494992	Comstage MSCI North America	68,480	2.000,00	29,21	32,57	2.230,39	0,00	230,39	230,39	11,52%	19,73%
LU0635178014	Comstage MSCI Emerging Markets	67,385	2.000,00	29,68	32,15	2.166,44	0,00	166,44	166,44	8,32%	19,17%
LU0508799334	Comstage Bund Future	15,848	2.000,00	126,20	129,75	2.056,33	0,00	56,33	56,33	2,82%	18,19%

**Aktuelle Depotperformance** 10.000,00 11.302,43 0,00 1.302,44 1.302,44 13,02%



# Aktuelle Depotübersicht

Letzter festgestellter Kurs vom: 16.03.2013

Bericht erstellt am: 16.03.2013 07:13:41

PSTVA		Teilnehmer									
WKN	Wertpapier Name	Stück	Bestand Einstandspreis	MW	letzte Kurs	Aktuell Depotwert	Div.	Gewinn/Verlust Kurs	Summe	v.H	Portfolio
LU0231459107	Aberdeen Global Asian Smaller Comp. Fund A2	67,761	2.000,00	29,52	36,10	2.446,16	0,00	446,16	446,16	22,31%	21,11%
LU0278527428	Nordea-1 Nordic Eq SC BP	186,567	2.000,00	10,72	12,69	2.367,54	0,00	367,54	367,54	18,38%	20,43%
GB0030190366	First State Global Emerging Markets	312,012	2.000,00	6,41	7,34	2.290,17	0,00	290,17	290,17	14,51%	19,76%
LU0011850392	BGF Emerging Europe A2 EUR	23,565	2.000,00	84,87	95,89	2.259,69	0,00	259,69	259,69	12,98%	19,50%
LU0360863863	ARERO	15,181	2.000,00	131,74	146,46	2.223,47	0,00	223,47	223,47	11,17%	19,19%

## Aktuelle Depotperformance

10.000,00

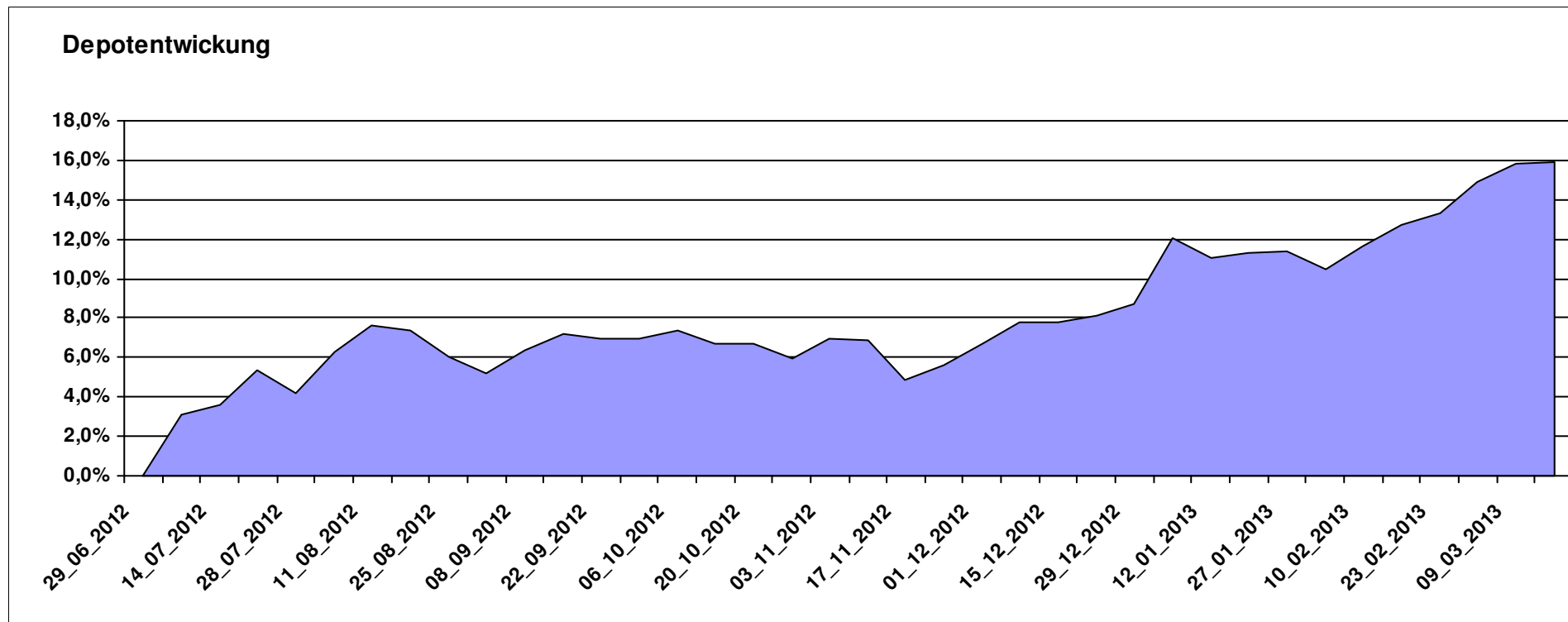
11.587,03

0,00

1.587,03

1.587,03

15,87%



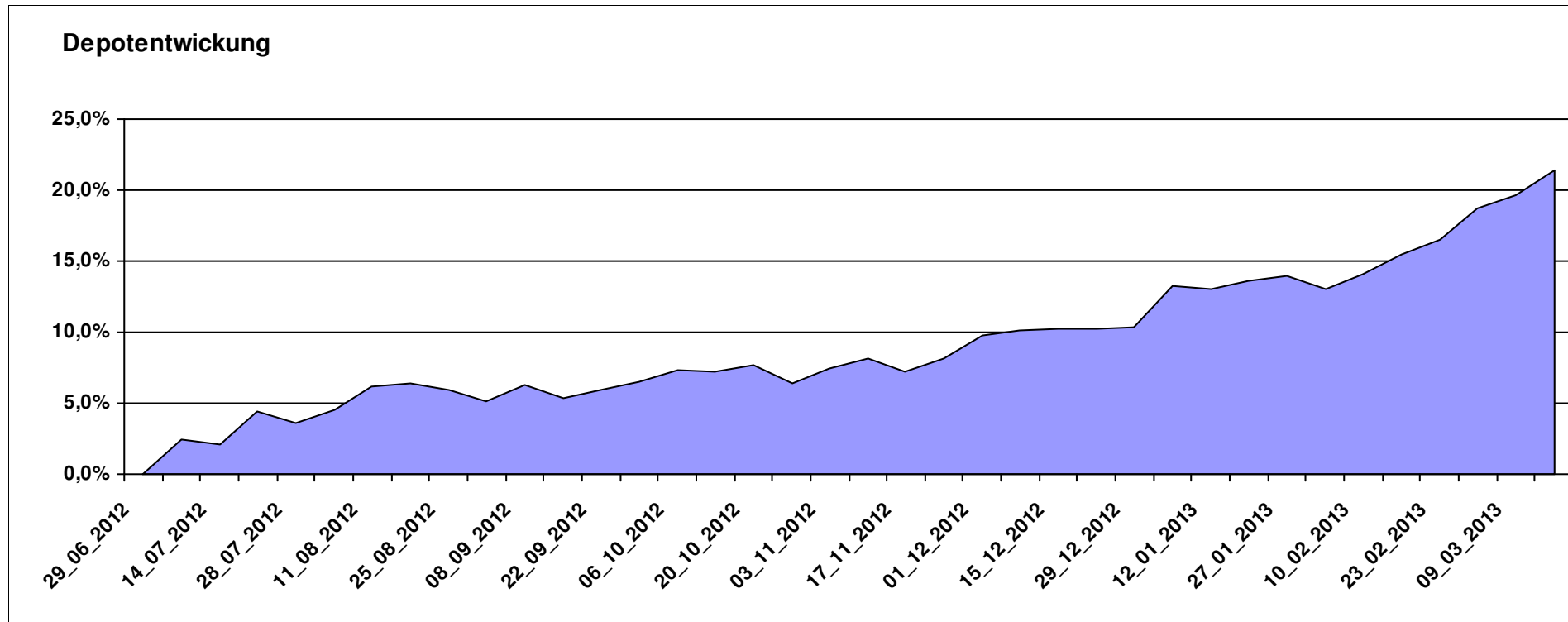
# Aktuelle Depotübersicht

Letzter festgestellter Kurs vom: 16.03.2013

Bericht erstellt am: 16.03.2013 07:13:41

RichyRich		Teilnehmer									
WKN	Wertpapier Name	Stück	Bestand Einstandspreis	MW	Aktuell letzter Kurs	Depotwert	Div.	Gewinn/Verlust Kurs	Summe	v.H	Portfolio
LU0348798009	Allianz RCM Thailand	5,420	2.000,00	369,02	570,65	3.092,76	0,00	1092,76	1092,76	54,64%	25,47%
LU0254360752	CS Equity Fund (Lux) Global Prestige B	127,714	2.000,00	15,66	18,89	2.412,52	0,00	412,52	412,52	20,63%	19,87%
LU0323578657	FvS Multiple Opportunities R	12,950	2.000,00	154,44	178,82	2.315,72	0,00	315,72	315,72	15,79%	19,07%
LU0261945553	Fidelity Funds - ASEAN Fund A Acc (USD);	125,467	2.000,00	15,94	17,82	2.235,81	0,00	235,81	235,81	11,79%	18,41%
LU0170990948	Pictet - Global Emerging Debt-HP CHF;	6,919	2.000,00	289,06	301,43	2.085,59	0,00	85,59	85,59	4,28%	17,18%

**Aktuelle Depotperformance** 10.000,00 12.142,40 0,00 2.142,40 2.142,40 21,42%



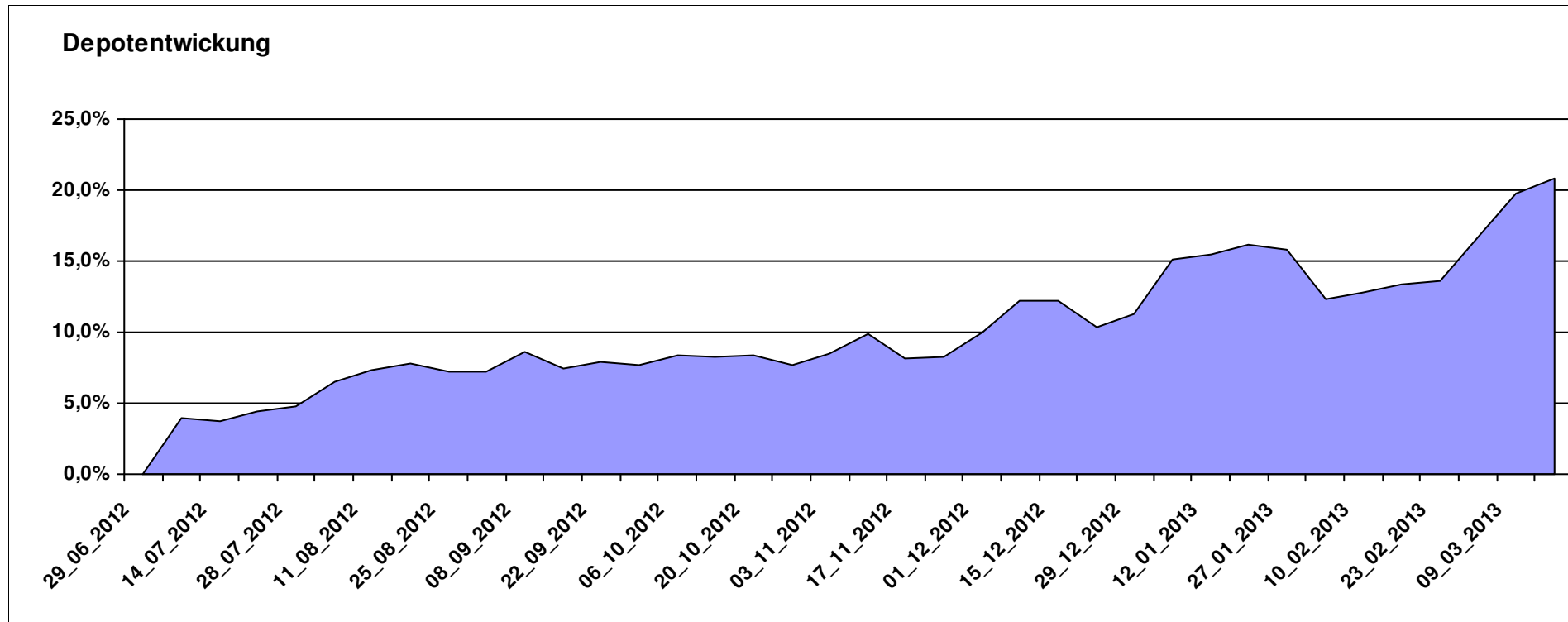
# Aktuelle Depotübersicht

Letzter festgestellter Kurs vom: 16.03.2013

Bericht erstellt am: 16.03.2013 07:13:41

riddler218		Teilnehmer									
WKN	Wertpapier Name	Stück	Bestand Einstandspreis	MW	letztter Kurs	Aktuell Depotwert	Div.	Gewinn/Verlust Kurs	Summe	v.H	Portfolio
LU0209404259	DWS Türkei	10,938	2.000,00	182,85	243,29	2.661,09	0,00	661,09	661,09	33,05%	22,03%
LU0316468478	Schroder Middle East	207,469	2.000,00	9,64	12,09	2.508,30	0,00	508,30	508,30	25,41%	20,77%
LU0278937759	Aberdeen Global - Emerging Markets SC	157,480	2.000,00	12,70	15,38	2.422,05	0,00	422,05	422,05	21,10%	20,05%
DE0009769976	DWS Biotech	26,161	2.000,00	76,45	90,30	2.362,33	0,00	362,33	362,33	18,12%	19,56%
LU0270814014	Schroder Taiwan	208,375	2.000,00	9,60	10,19	2.123,34	0,00	123,34	123,34	6,17%	17,58%

**Aktuelle Depotperformance** 10.000,00 12.077,11 0,00 2.077,10 2.077,10 20,77%



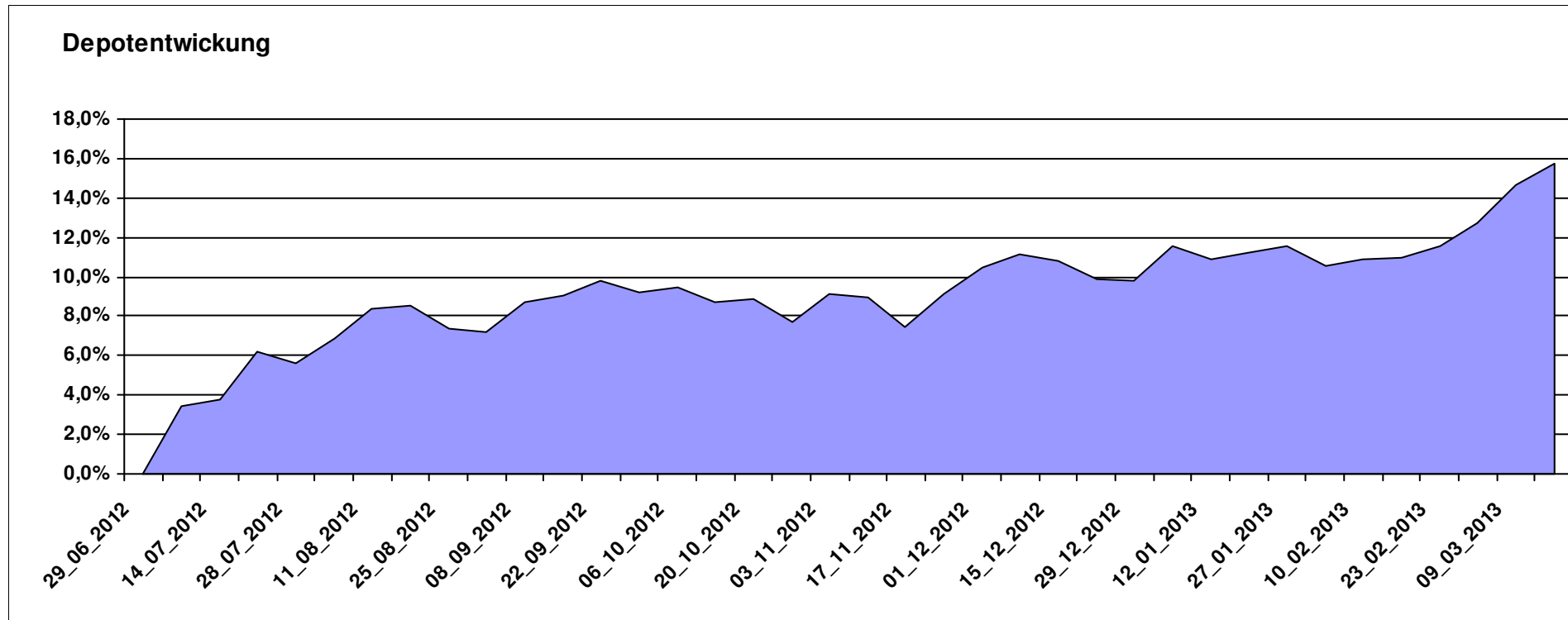
# Aktuelle Depotübersicht

Letzter festgestellter Kurs vom: 16.03.2013

Bericht erstellt am: 16.03.2013 07:13:41

Schildkröte		Teilnehmer									
WKN	Wertpapier Name	Stück	Bestand Einstandspreis	MW	letzte Kurs	Aktuell Depotwert	Div.	Gewinn/Verlust Kurs	Summe	v.H	Portfolio
DE0008490962	DWS Deutschland	19,675	2.000,00	101,65	135,95	2.674,86	0,00	674,86	674,86	33,74%	23,12%
LU0256839274	Allianz RCM Europe Equity Growth	14,496	2.000,00	137,97	170,80	2.475,90	0,00	475,90	475,90	23,80%	21,40%
LU0260870661	Templeton Global Total Return Fund A	100,200	2.000,00	19,96	22,35	2.239,48	0,00	239,48	239,48	11,97%	19,36%
DE0009848119	DWS Top Dividende	24,414	2.000,00	81,92	91,53	2.234,57	0,00	234,57	234,57	11,73%	19,31%
LU0055649056	DWS Gold Plus	1,010	2.000,00	1979,89	1925,77	1.945,33	0,00	-54,67	-54,67	-2,73%	16,81%

**Aktuelle Depotperformance** 10.000,00 11.570,14 0,00 1.570,15 1.570,15 15,70%



# Aktuelle Depotübersicht

Letzter festgestellter Kurs vom: 16.03.2013

Bericht erstellt am: 16.03.2013 07:13:41

Senna		Teilnehmer									
WKN	Wertpapier Name	Stück	Bestand Einstandspreis	MW	Aktuell letzter Kurs	Depotwert	Div.	Gewinn/Verlust Kurs	Summe	v.H	Portfolio
IE00B0T0FN89	Griffin Ottoman Fund	16,988	2.000,00	117,73	146,79	2.493,67	0,00	493,67	493,67	24,68%	21,89%
GB0033874214	First State Asia Pacific Leaders	454,545	2.000,00	4,40	5,04	2.290,91	0,00	290,91	290,91	14,55%	20,11%
IE0004515239	ENNISMORE EUROPEAN SC	25,050	2.000,00	79,84	89,25	2.235,72	0,00	235,72	235,72	11,79%	19,63%
LU0205193047	Schroder ISF-US Small & Mid-Cap	16,183	2.000,00	123,59	137,73	2.228,82	0,00	228,82	228,82	11,44%	19,57%
LU0072463663	BGF Latin American Fund A2 USD	33,523	2.000,00	59,66	63,90	2.142,14	0,00	142,14	142,14	7,11%	18,81%

## Aktuelle Depotperformance

10.000,00

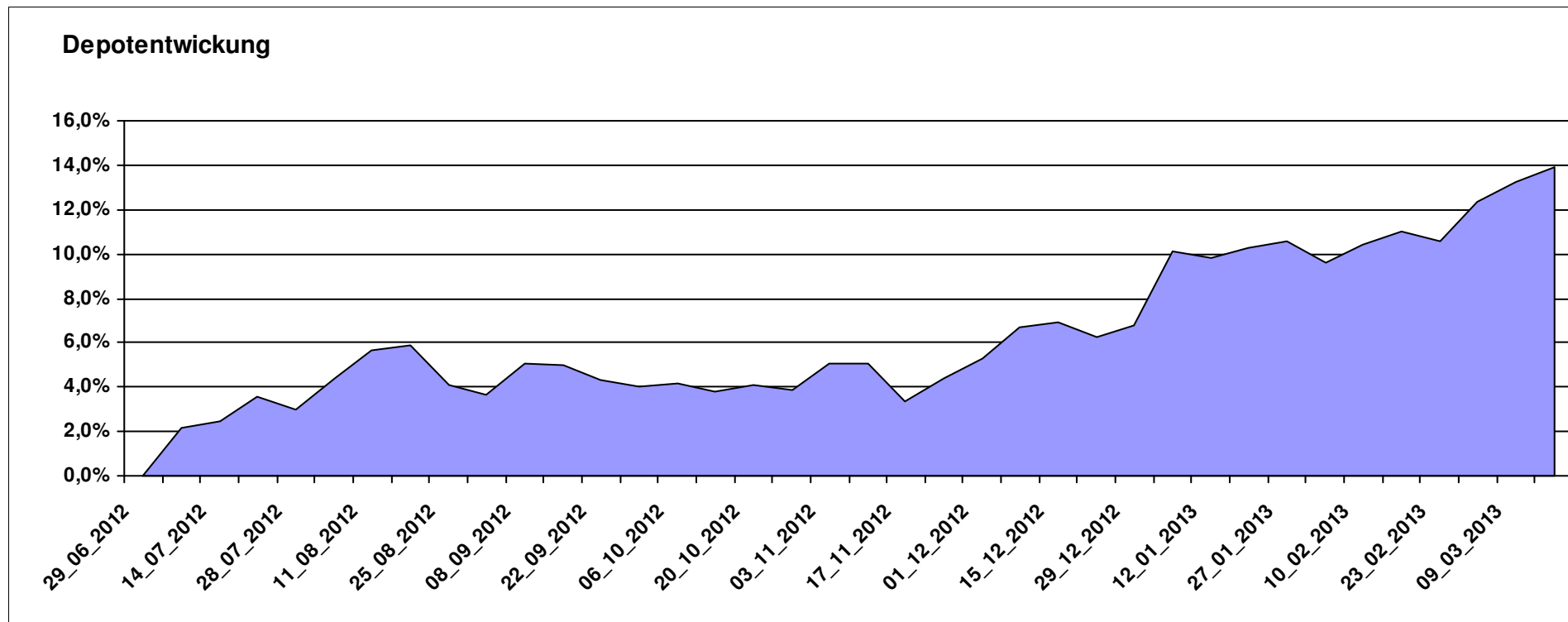
11.391,26

0,00

1.391,26

1.391,26

13,91%



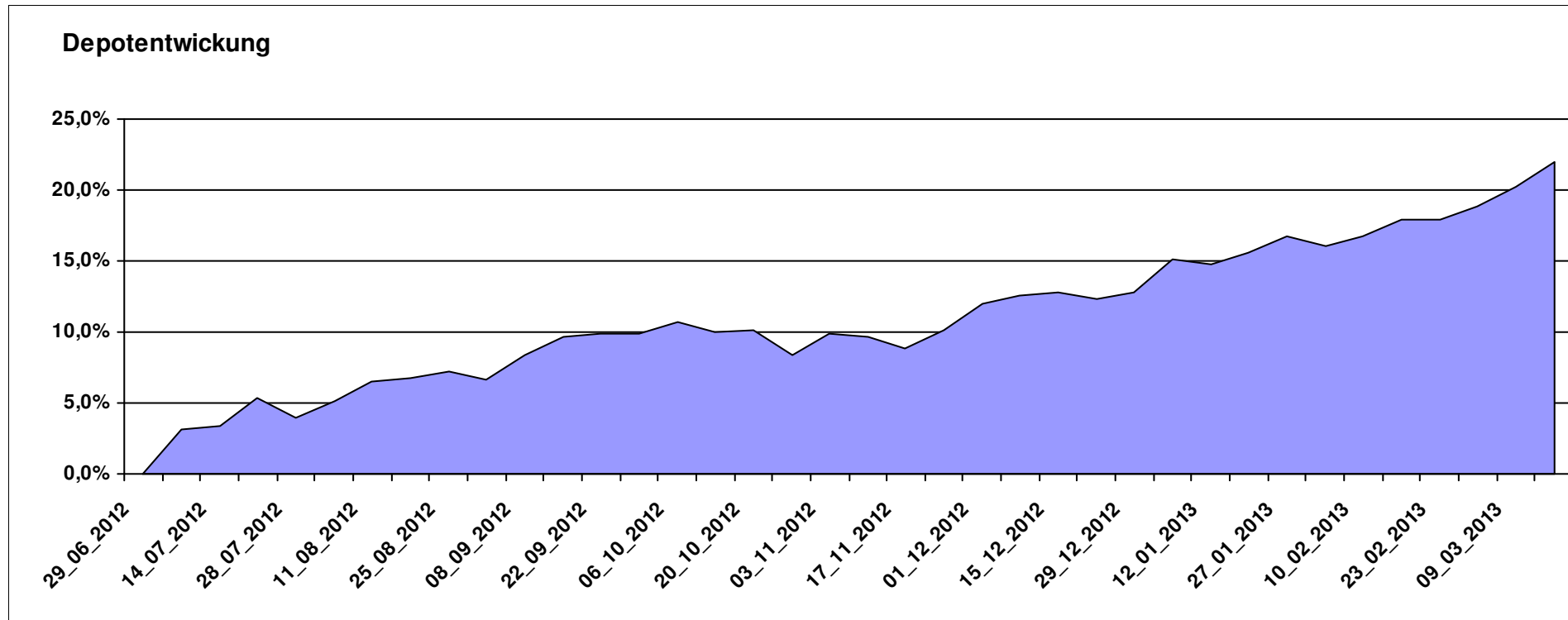
# Aktuelle Depotübersicht

Letzter festgestellter Kurs vom: 16.03.2013

Bericht erstellt am: 16.03.2013 07:13:41

Skywalker		Teilnehmer									
WKN	Wertpapier Name	Stück	Bestand Einstandspreis	MW	letztter Kurs	Aktuell Depotwert	Div.	Gewinn/Verlust Kurs	Summe	v.H	Portfolio
LU0348798009	Allianz RCM Thailand	5,420	2.000,00	369,02	570,65	3.092,76	0,00	1092,76	1092,76	54,64%	25,36%
DE0008490962	DWS Deutschland	19,675	2.000,00	101,65	135,95	2.674,86	0,00	674,86	674,86	33,74%	21,93%
LU0360863863	ARERO	15,181	2.000,00	131,74	146,46	2.223,47	0,00	223,47	223,47	11,17%	18,23%
DE0008475047	Allianz PIMCO Euro Rentenfonds A (EUR)	37,258	2.000,00	53,68	57,08	2.126,68	0,00	126,68	126,68	6,33%	17,44%
LU0726941049	Coba Rohstoff CDF1RS	42,582	2.000,00	46,97	48,83	2.079,33	0,00	79,33	79,33	3,97%	17,05%

**Aktuelle Depotperformance** 10.000,00 12.197,10 0,00 2.197,11 2.197,11 21,97%



# Aktuelle Depotübersicht

Letzter festgestellter Kurs vom: 16.03.2013

Bericht erstellt am: 16.03.2013 07:13:41

Snowky		Teilnehmer									
WKN	Wertpapier Name	Stück	Bestand Einstandspreis	MW	letztter Kurs	Aktuell Depotwert	Div.	Gewinn/Verlust Kurs	Summe	v.H	Portfolio
LU0254360752	CS Equity Fund (Lux) Global Prestige B	127,714	2.000,00	15,66	18,89	2.412,52	0,00	412,52	412,52	20,63%	21,09%
LU0278527428	Nordea-1 Nordic Eq SC BP	186,567	2.000,00	10,72	12,69	2.367,54	0,00	367,54	367,54	18,38%	20,70%
LU0329427255	JB EF Biotech	17,156	2.000,00	116,58	132,22	2.268,31	0,00	268,31	268,31	13,42%	19,83%
LU0384381660	MS INV F Global Infrastructure A	71,048	2.000,00	28,15	31,19	2.215,99	0,00	215,99	215,99	10,80%	19,37%
DE0008474149	DWS Technology Typ O	28,848	2.000,00	69,33	75,36	2.173,95	0,00	173,95	173,95	8,70%	19,01%

## Aktuelle Depotperformance

10.000,00

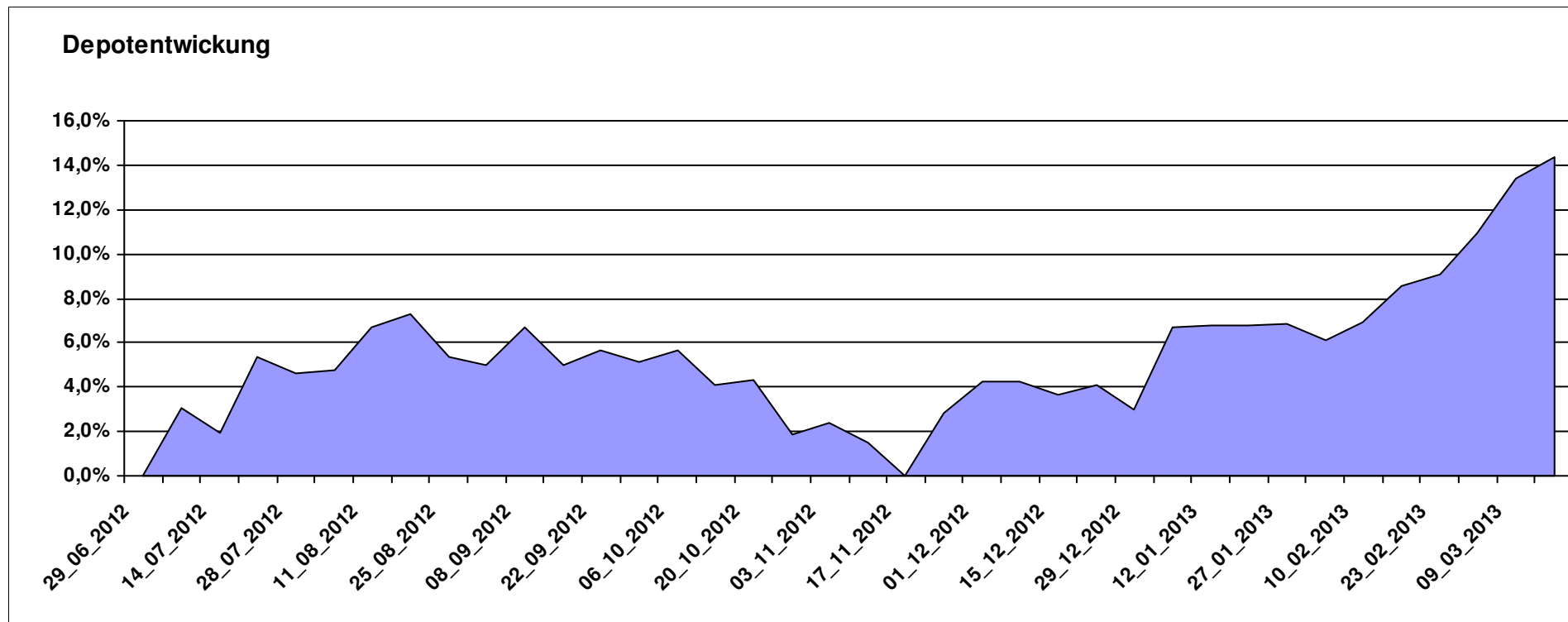
11.438,31

0,00

1.438,30

1.438,30

14,38%



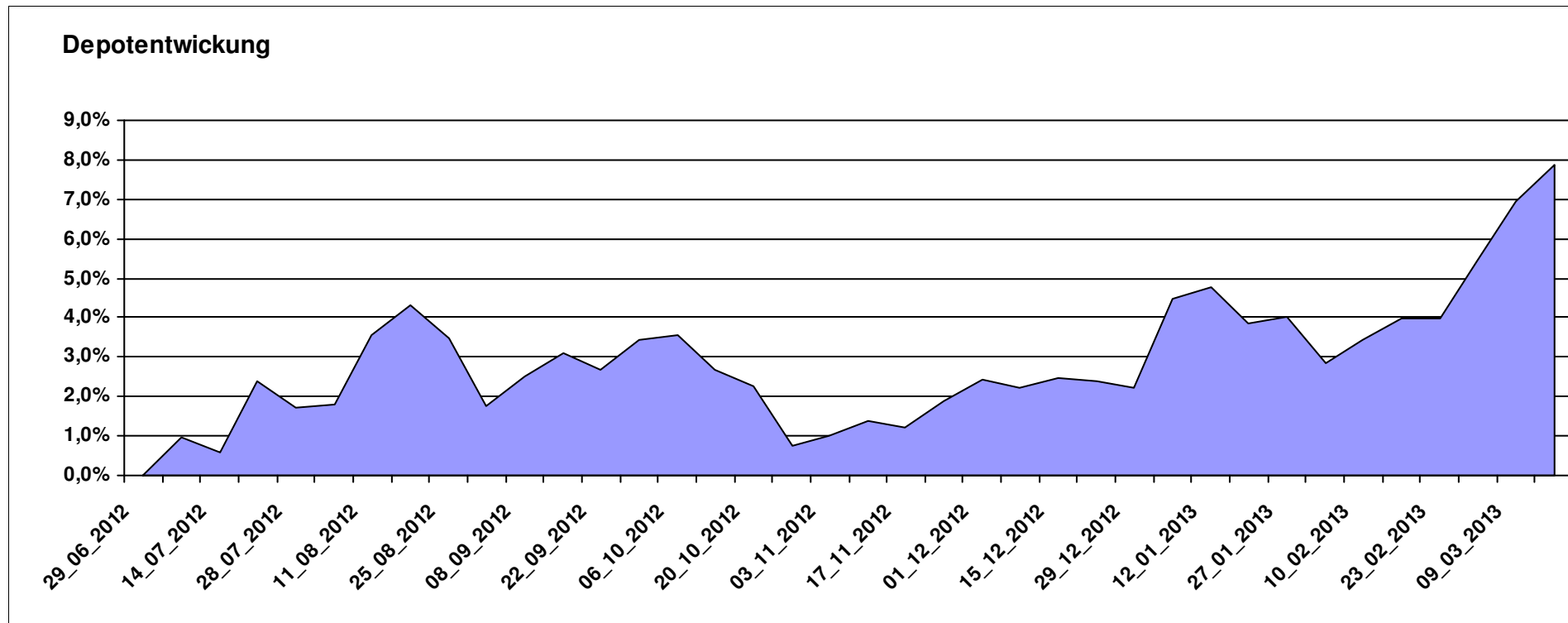
# Aktuelle Depotübersicht

Letzter festgestellter Kurs vom: 16.03.2013

Bericht erstellt am: 16.03.2013 07:13:41

vanity		Teilnehmer										
WKN	Wertpapier Name	Stück	Bestand Einstandspreis	MW	Aktuell letzter Kurs	Depotwert	Div.	Gewinn/Verlust Kurs	Summe	v.H	Portfolio	
LU0392494992	Comstage MSCI North America	68,480	2.000,00	29,21	32,57	2.230,39	0,00	230,39	230,39	11,52%	20,67%	
LU0419741177	ComStage ETF Commerzbank Commodity EW	19,425	2.000,00	102,96	112,07	2.176,96	0,00	176,96	176,96	8,85%	20,18%	
LU0392496773	ComStage ETF TOPIX ®	248,022	2.000,00	8,06	8,74	2.167,71	0,00	167,71	167,71	8,39%	20,09%	
LU0635178014	Comstage MSCI Emerging Markets	67,385	2.000,00	29,68	32,15	2.166,44	0,00	166,44	166,44	8,32%	20,08%	
LU0488317610	ComStage ETF iBOXX € Germany Covered Capped Overall TR	10,775	2.000,00	185,62	189,93	2.046,40	0,00	46,40	46,40	2,32%	18,97%	

**Aktuelle Depotperformance** 10.000,00 10.787,90 0,00 787,91 787,91 7,88%



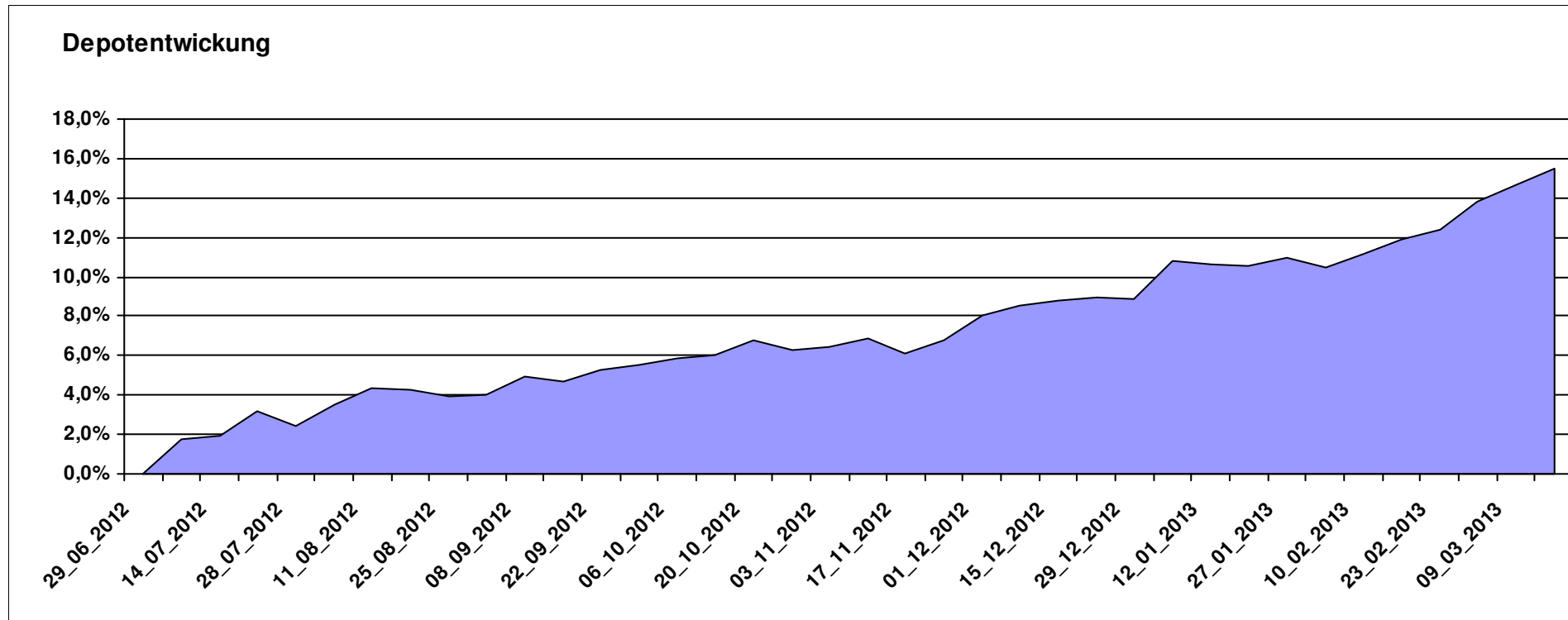
# Aktuelle Depotübersicht

Letzter festgestellter Kurs vom: 16.03.2013

Bericht erstellt am: 16.03.2013 07:13:41

Wavetrader7		Teilnehmer									
WKN	Wertpapier Name	Stück	Bestand Einstandspreis	MW	letzte Kurs	Aktuell Depotwert	Div.	Gewinn/Verlust Kurs	Summe	v.H	Portfolio
IE0004766675	Comgest Growth Europe	155,400	2.000,00	12,87	15,77	2.450,66	0,00	450,66	450,66	22,53%	21,22%
LU0231459107	Aberdeen Global Asian Smaller Comp. Fund A2	67,761	2.000,00	29,52	36,10	2.446,16	0,00	446,16	446,16	22,31%	21,18%
DE000A0X7541	Acatis - Gané Value Event Fonds UI A	11,914	2.000,00	167,87	191,41	2.280,46	0,00	280,46	280,46	14,02%	19,74%
LU0136335097	Sauren Global Stable Growth	114,613	2.000,00	17,45	19,45	2.229,23	0,00	229,23	229,23	11,46%	19,30%
LU0170994346	Pictet Gl. Emerging Markets Debt	9,317	2.000,00	214,66	230,21	2.144,88	0,00	144,88	144,88	7,24%	18,57%

**Aktuelle Depotperformance** 10.000,00 11.551,39 0,00 1.551,39 1.551,39 15,51%



# Aktuelle Depotübersicht

Letzter festgestellter Kurs vom: 16.03.2013

Bericht erstellt am: 16.03.2013 07:13:41

West263		Teilnehmer									
WKN	Wertpapier Name	Stück	Bestand Einstandspreis	MW	letztter Kurs	Aktuell Depotwert	Div.	Gewinn/Verlust Kurs	Summe	v.H	Portfolio
LU0123485178	DANSKE INVEST EUROPE SC	64,946	2.000,00	30,80	37,84	2.457,54	0,00	457,54	457,54	22,88%	22,01%
LU0488316729	COMSTAGE ETF HSI	95,511	2.000,00	20,94	23,47	2.241,64	0,00	241,64	241,64	12,08%	20,08%
LU0322252502	db x-trackers Russia ETF	93,712	2.000,00	21,34	23,59	2.210,67	0,00	210,67	210,67	10,53%	19,80%
FR0011020973	Amundi ETF Latin America	149,925	2.000,00	13,34	14,29	2.142,43	0,00	142,43	142,43	7,12%	19,19%
FR0010892216	Amundi ETF NASDAQ-100	92,635	2.000,00	21,59	22,80	2.112,09	0,00	112,09	112,09	5,60%	18,92%

**Aktuelle Depotperformance** 10.000,00 11.164,37 0,00 1.164,38 1.164,38 11,64%

