

Aktuelle Depotübersicht

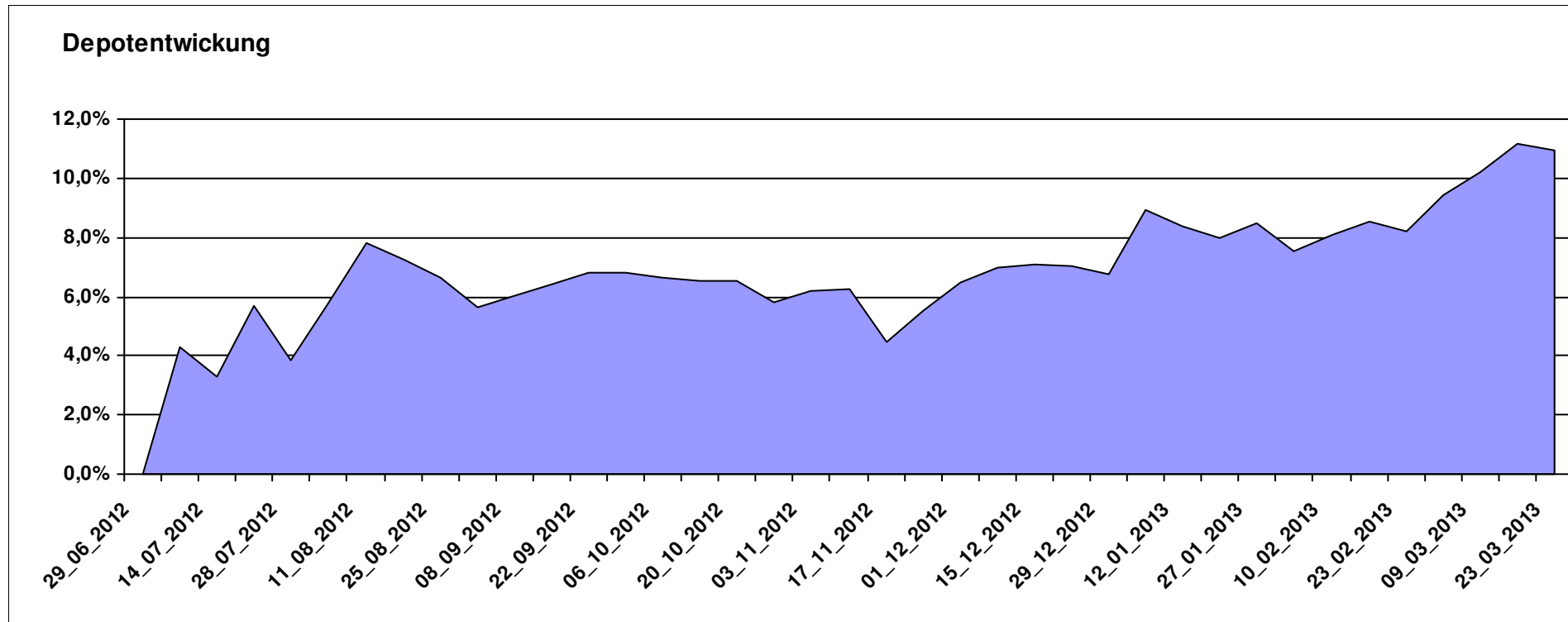
Letzter festgestellter Kurs vom: 23.03.2013

Bericht erstellt am: 23.03.2013 07:46:13

[BM] ARERO		Benchmark									
WKN	Wertpapier Name	Stück	Bestand Einstandspreis	MW	letztter Kurs	Aktuell Depotwert	Div.	Gewinn/Verlust Kurs	Summe	v.H	Portfolio
LU0360863863	ARERO	75,907	10.000,00	131,74	146,14	11.093,06	0,00	1093,06	1093,06	10,93%	100,00%

Aktuelle Depotperformance

10.000,00 11.093,06 0,00 1.093,06 1.093,06 10,93%



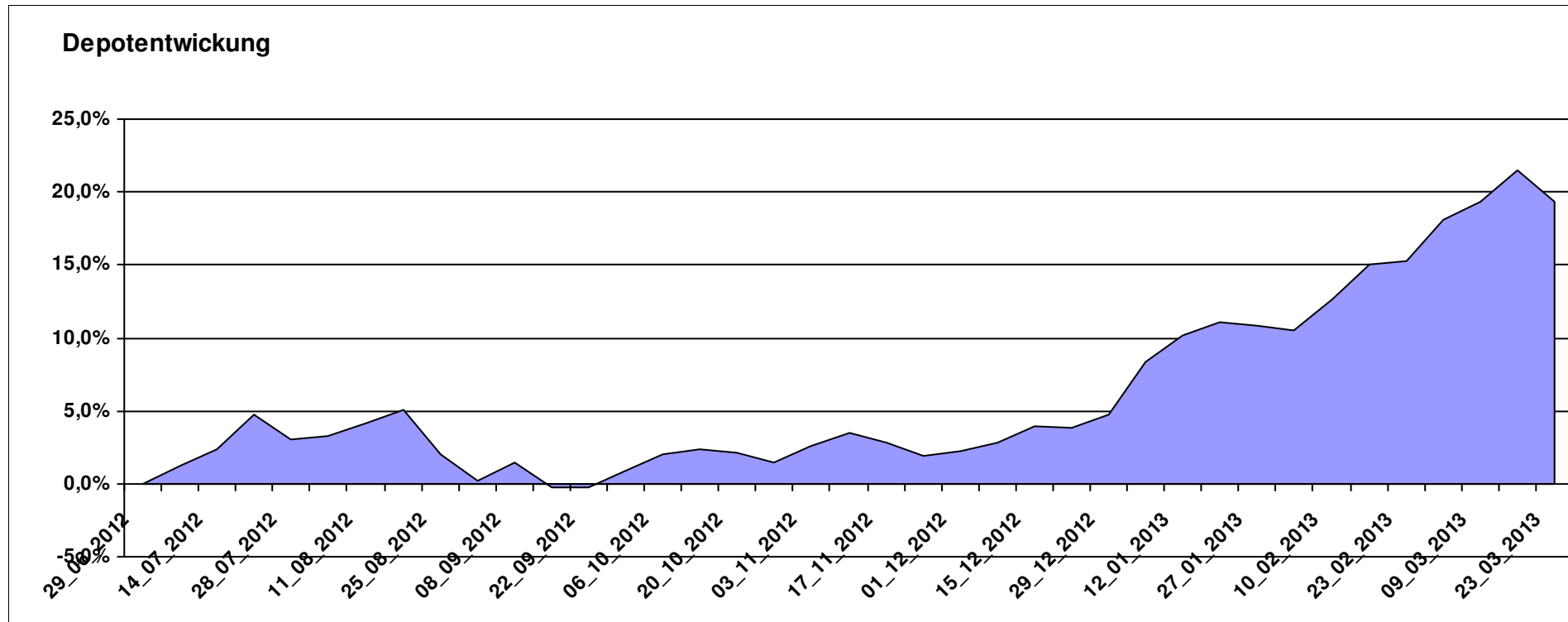
Aktuelle Depotübersicht

Letzter festgestellter Kurs vom: 23.03.2013

Bericht erstellt am: 23.03.2013 07:46:13

[BM] Asien		Benchmark									
WKN	Wertpapier Name	Stück	Bestand Einstandspreis	MW	letzt. Kurs	Aktuell Depotwert	Div.	Gewinn/Verlust Kurs	Summe	v.H	Portfolio
LU0348798009	Allianz RCM Thailand	5,420	2.000,00	369,02	531,56	2.880,91	0,00	880,91	880,91	44,05%	24,15%
LU0048621477	Fidelity Thailand Fund A	62,854	2.000,00	31,82	41,38	2.600,88	0,00	600,88	600,88	30,04%	21,80%
LU0055114457	Fidelity Indonesia Fund	93,067	2.000,00	21,49	25,16	2.341,55	0,00	341,55	341,55	17,08%	19,63%
LU0322252924	db x-trackers FTSE Vietnam Index ETF	107,124	2.000,00	18,67	19,80	2.121,05	0,00	121,05	121,05	6,05%	17,78%
LU0048587868	Fidelity Funds - Malaysia A-USD	54,850	2.000,00	36,46	36,21	1.986,12	0,00	-13,88	-13,88	-0,69%	16,65%

Aktuelle Depotperformance 10.000,00 11.930,51 0,00 1.930,51 1.930,51 19,31%



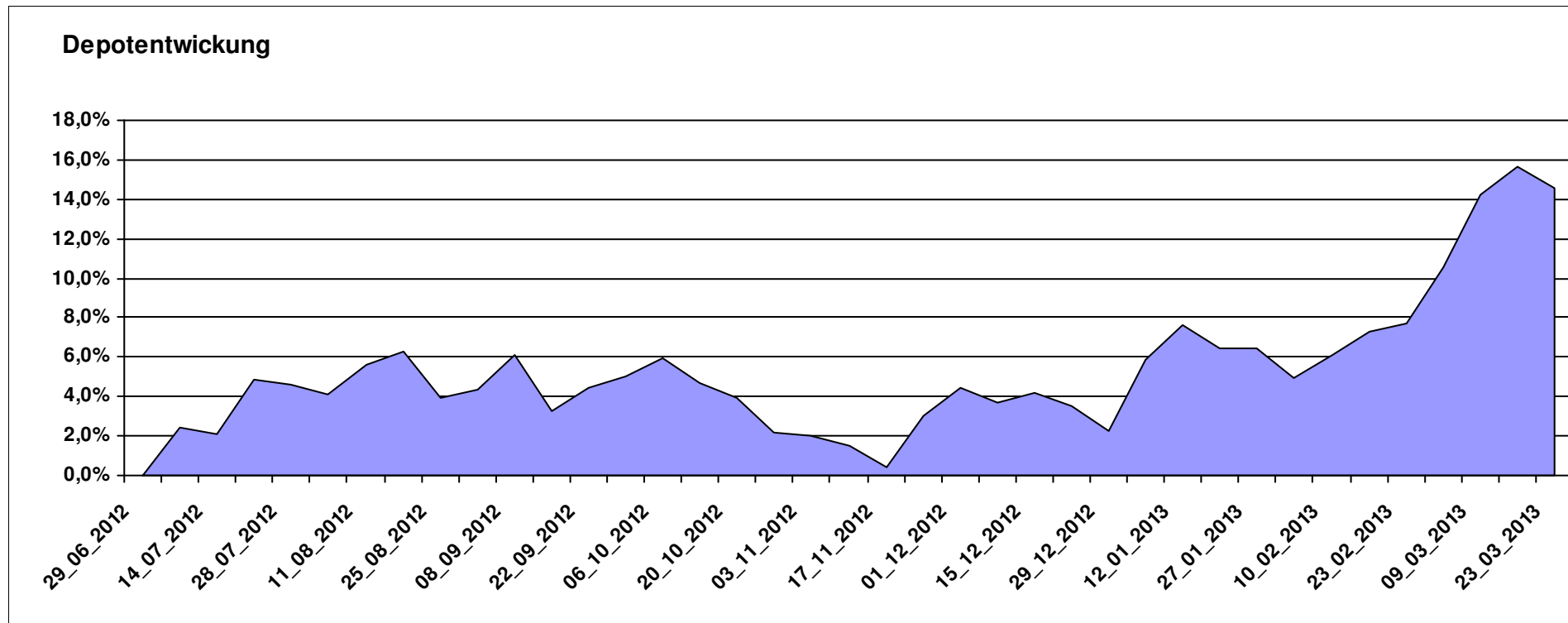
Aktuelle Depotübersicht

Letzter festgestellter Kurs vom: 23.03.2013

Bericht erstellt am: 23.03.2013 07:46:13

[BM] Branchen		Benchmark									
WKN	Wertpapier Name	Stück	Bestand Einstandspreis	MW	letzter Kurs	Aktuell Depotwert	Div.	Gewinn/Verlust Kurs	Summe	v.H	Portfolio
LU0396313180	Aberdeen Global - Asian Property Share Fund A2	152,182	2.000,00	13,14	16,00	2.434,90	0,00	434,90	434,90	21,75%	21,25%
LU0432979614	JPM Global Healthcare A Acc USD	18,074	2.000,00	110,66	132,06	2.386,79	0,00	386,79	386,79	19,34%	20,83%
AT0000746755	ESPA Stock Biotec T	11,676	2.000,00	171,29	198,98	2.323,31	0,00	323,31	323,31	16,17%	20,27%
LU0254364663	CS EF (Lux) Global Prestige R USD	197,147	2.000,00	10,14	11,49	2.265,22	0,00	265,22	265,22	13,26%	19,77%
LU0378449770	ComStage ETF Nasdaq-100 ®	94,494	2.000,00	21,17	21,69	2.049,57	0,00	49,57	49,57	2,48%	17,88%

Aktuelle Depotperformance 10.000,00 11.459,79 0,00 1.459,80 1.459,80 14,60%



Aktuelle Depotübersicht

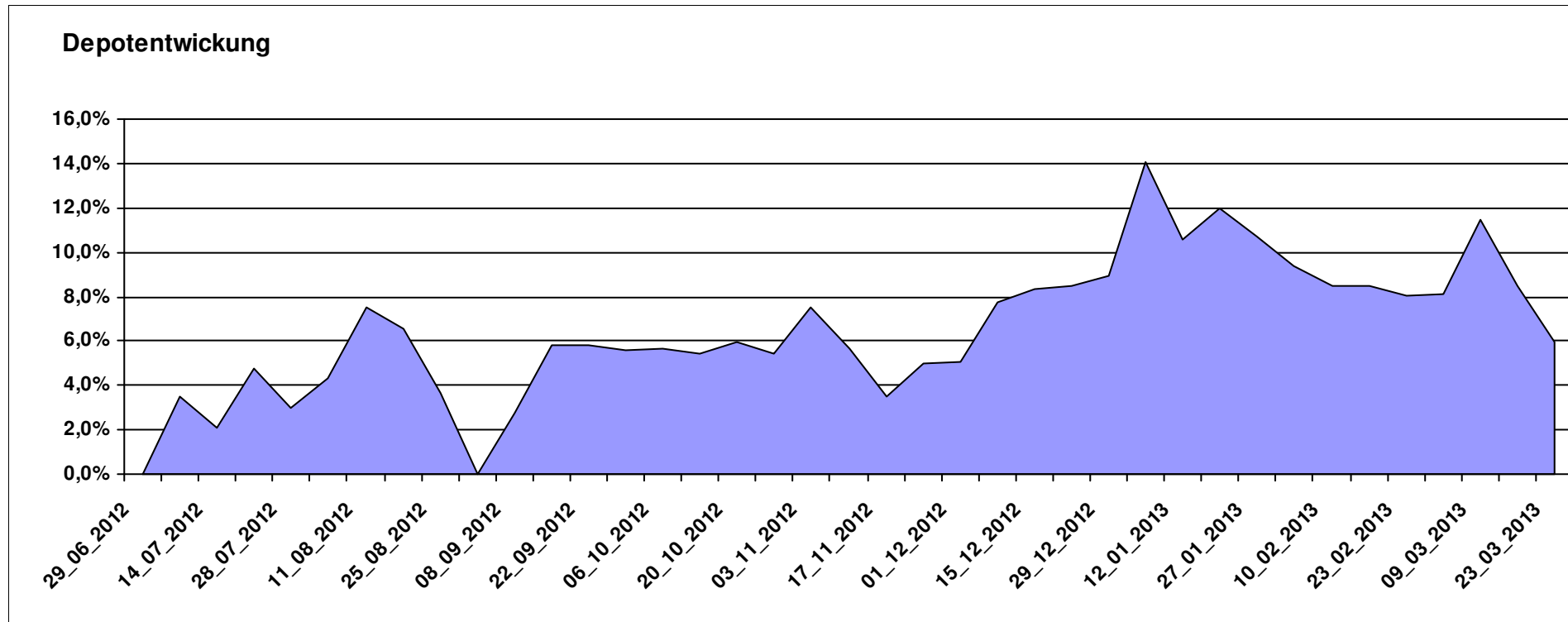
Letzter festgestellter Kurs vom: 23.03.2013

Bericht erstellt am: 23.03.2013 07:46:13

[BM] BRIC		Benchmark									
WKN	Wertpapier Name	Stück	Bestand Einstandspreis	MW	letzter Kurs	Aktuell Depotwert	Div.	Gewinn/Verlust Kurs	Summe	v.H	Portfolio
DE000A0C4CJ1	DAXglobal BRIC Index (Perf)	20,966	10.000,00	476,96	505,44	10.597,12	0,00	597,12	597,12	5,97%	100,00%

Aktuelle Depotperformance

10.000,00 10.597,12 0,00 597,12 597,12 5,97%



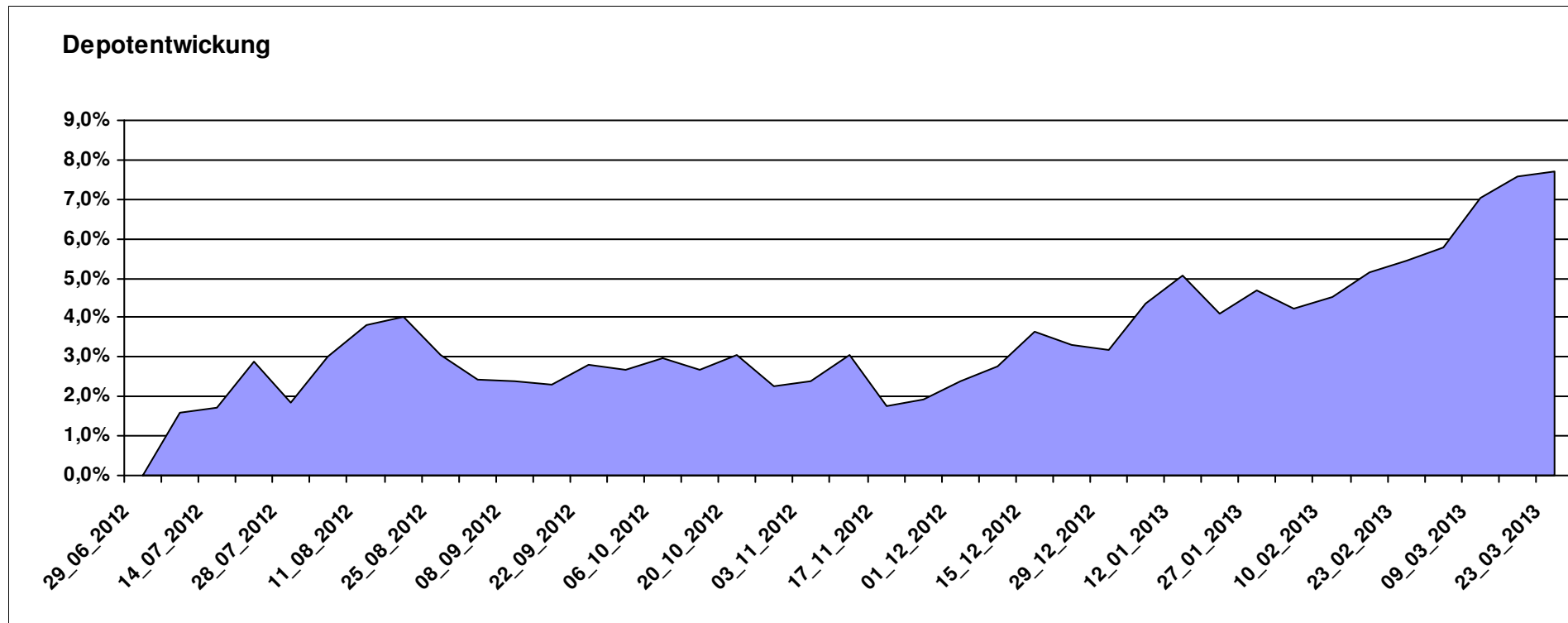
Aktuelle Depotübersicht

Letzter festgestellter Kurs vom: 23.03.2013

Bericht erstellt am: 23.03.2013 07:46:13

[BM] Dachfonds		Benchmark									
WKN	Wertpapier Name	Stück	Bestand Einstandspreis	MW	letztter Kurs	Aktuell Depotwert	Div.	Gewinn/Verlust Kurs	Summe	v.H	Portfolio
AT0000825393	C-QUADRAT ARTS Best Momentum (T)	11,484	2.000,00	174,15	196,81	2.260,24	0,00	260,24	260,24	13,01%	20,99%
AT0000765383	ARIQON Global Evolution (T)	226,501	2.000,00	8,83	9,79	2.217,44	0,00	217,44	217,44	10,87%	20,59%
LU0580224201	Sauren Emerging Markets Balanced C	239,877	2.000,00	8,34	9,01	2.161,29	0,00	161,29	161,29	8,06%	20,07%
DE0005561674	ETF Dachfonds	169,492	2.000,00	11,80	12,72	2.155,93	0,00	155,93	155,93	7,80%	20,02%
LU0179446652	STS Conservative Portfolio Schroders Multi-Manager A1 T USD	17,799	2.000,00	112,36	110,86	1.973,24	0,00	-26,76	-26,76	-1,34%	18,32%

Aktuelle Depotperformance 10.000,00 10.768,14 0,00 768,14 768,14 7,68%



Aktuelle Depotübersicht

Letzter festgestellter Kurs vom: 23.03.2013

Bericht erstellt am: 23.03.2013 07:46:13

[BM] DEKA Fonds		Benchmark									
WKN	Wertpapier Name	Stück	Bestand Einstandspreis	MW	Aktuell letzter Kurs	Depotwert	Div.	Gewinn/Verlust Kurs	Summe	v.H	Portfolio
DE0008474503	DekaFonds CF	33,306	2.000,00	60,05	75,98	2.530,56	0,00	530,56	530,56	26,53%	22,88%
DE000DK2CDS0	Deka-DividendenStrategie CF	19,648	2.000,00	101,79	115,94	2.278,02	0,00	278,02	278,02	13,90%	20,60%
LU0350482435	DekaLuxTeam-EM	19,835	2.000,00	100,83	109,56	2.173,16	0,00	173,16	173,16	8,66%	19,65%
DE0005896872	Deka-Euroland Balance CF	36,989	2.000,00	54,07	55,31	2.045,87	0,00	45,87	45,87	2,29%	18,50%
LU0349172485	DekaLux-GlobalResources CF	26,188	2.000,00	76,37	77,61	2.032,47	0,00	32,47	32,47	1,62%	18,38%

Aktuelle Depotperformance

10.000,00

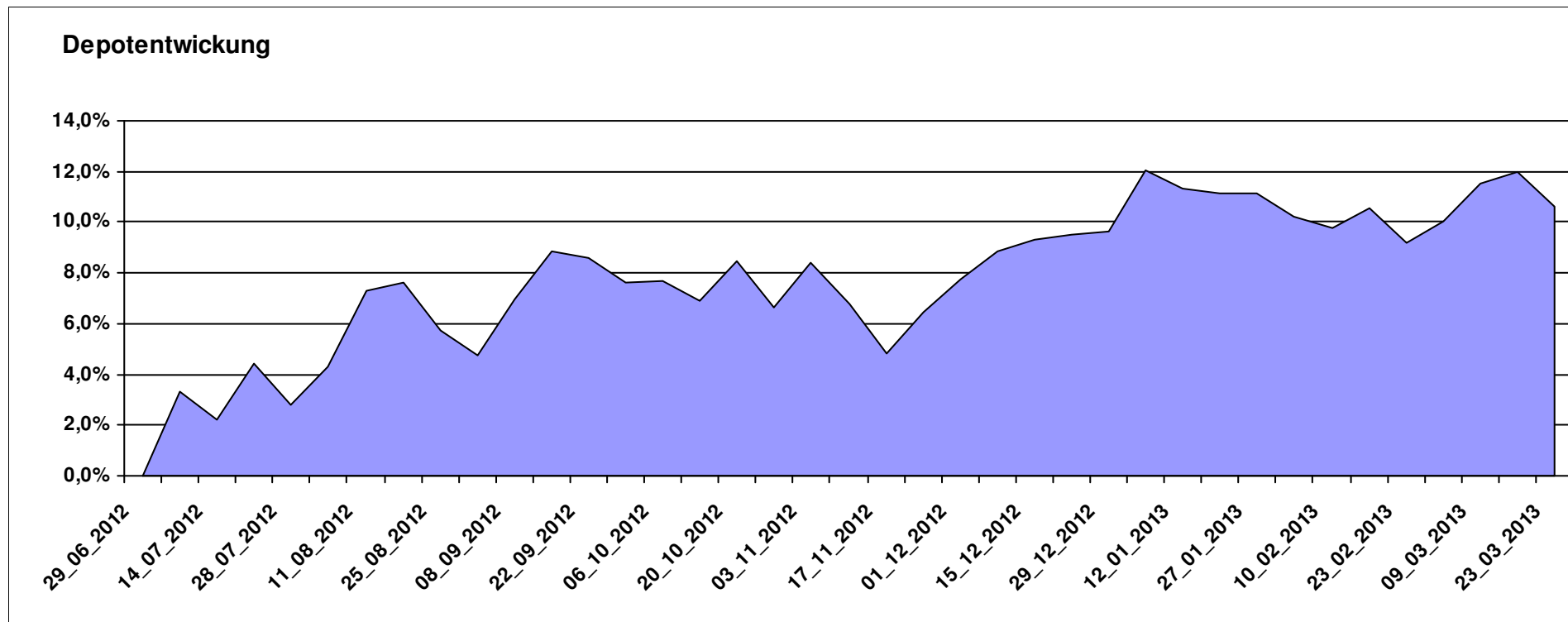
11.060,08

0,00

1.060,08

1.060,08

10,60%



Aktuelle Depotübersicht

Letzter festgestellter Kurs vom: 23.03.2013

Bericht erstellt am: 23.03.2013 07:46:13

[BM] Der Konservative		Benchmark									
WKN	Wertpapier Name	Stück	Bestand Einstandspreis	MW	letzte Kurs	Aktuell Depotwert	Div.	Gewinn/Verlust Kurs	Summe	v.H	Portfolio
DE000A0M8HD2	Frankfurter Aktienfonds für Stiftungen	25,297	2.000,00	79,06	90,11	2.279,53	0,00	279,53	279,53	13,98%	20,68%
LU0260870661	Templeton Global Total Return Fund A	100,200	2.000,00	19,96	22,39	2.243,49	0,00	243,49	243,49	12,17%	20,35%
LU0136412771	Ethna-AKTIV-E A	18,187	2.000,00	109,97	121,32	2.206,42	0,00	206,42	206,42	10,32%	20,01%
3B00B1VMCY93	M&G OPTIMAL INCOME FUND	130,463	2.000,00	15,33	16,88	2.202,22	0,00	202,22	202,22	10,11%	19,98%
LU0592698954	Carmignac Emerging Patrimoine A	18,586	2.000,00	107,61	112,57	2.092,18	0,00	92,18	92,18	4,61%	18,98%

Aktuelle Depotperformance

10.000,00

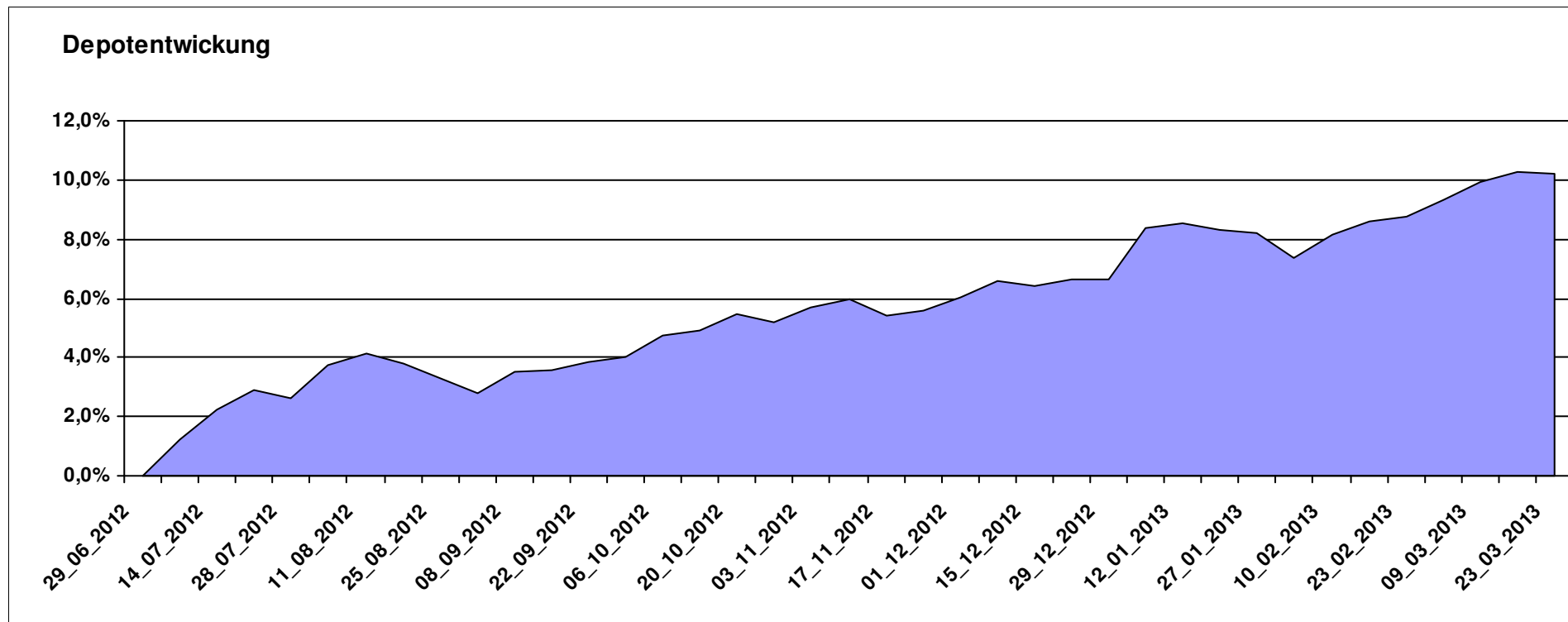
11.023,84

0,00

1.023,84

1.023,84

10,24%



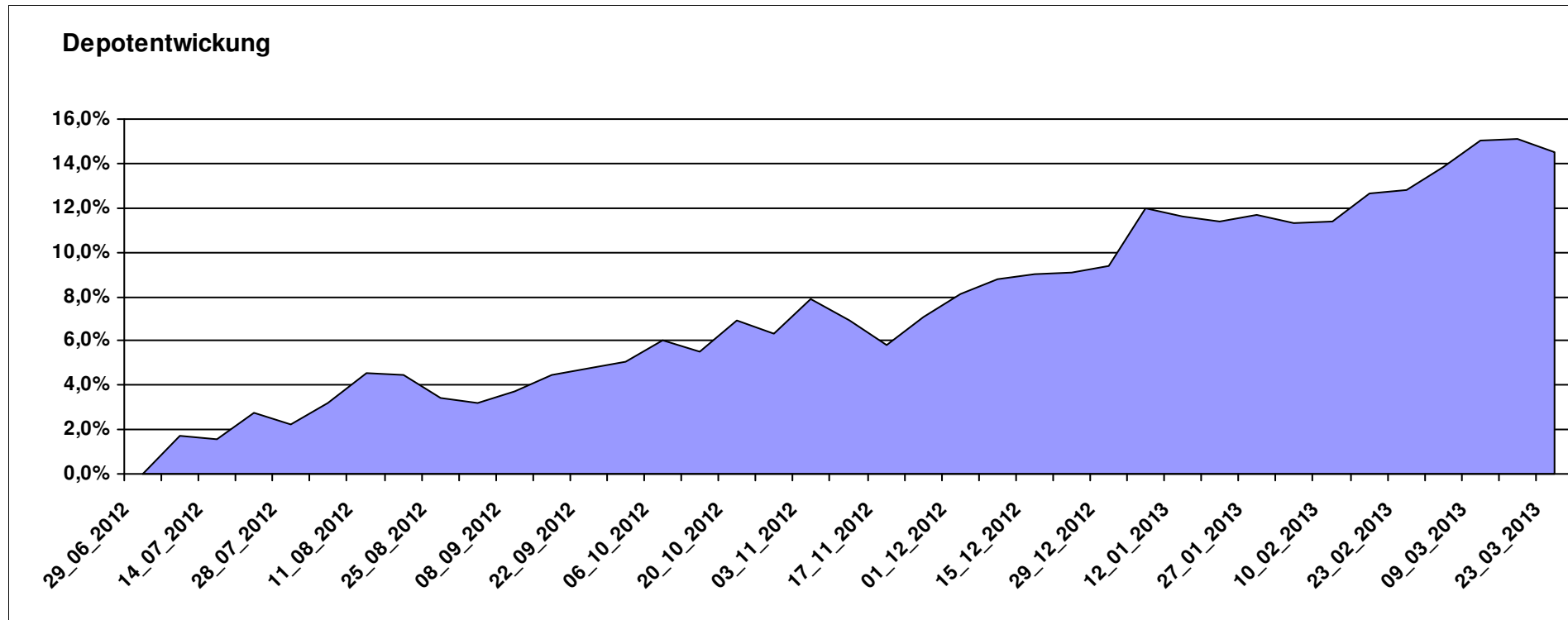
Aktuelle Depotübersicht

Letzter festgestellter Kurs vom: 23.03.2013

Bericht erstellt am: 23.03.2013 07:46:13

[BM] DJE Fonds		Benchmark									
WKN	Wertpapier Name	Stück	Bestand Einstandspreis	MW	letztter Kurs	Aktuell Depotwert	Div.	Gewinn/Verlust Kurs	Summe	v.H	Portfolio
LU0350835707	DJE - Agrar & Ernährung P	15,790	2.000,00	126,66	147,92	2.335,70	0,00	335,70	335,70	16,79%	20,40%
LU0159550150	DJE - Dividende & Substanz P (EUR)	8,652	2.000,00	231,15	269,91	2.335,37	0,00	335,37	335,37	16,77%	20,39%
LU0188847478	LuxTopic - PACIFIC	105,152	2.000,00	19,02	21,88	2.300,74	0,00	300,74	300,74	15,04%	20,09%
LU0185172052	LuxTopic - Cosmopolitan	14,194	2.000,00	140,90	161,16	2.287,58	0,00	287,58	287,58	14,38%	19,98%
LU0553164731	DJE - Zins & Dividende P (EUR)	19,826	2.000,00	100,88	110,57	2.192,11	0,00	192,11	192,11	9,61%	19,14%

Aktuelle Depotperformance 10.000,00 11.451,50 0,00 1.451,49 1.451,49 14,52%



Aktuelle Depotübersicht

Letzter festgestellter Kurs vom: 23.03.2013

Bericht erstellt am: 23.03.2013 07:46:13

[BM] DWS Fonds		Benchmark									
WKN	Wertpapier Name	Stück	Bestand Einstandspreis	MW	letztter Kurs	Aktuell Depotwert	Div.	Gewinn/Verlust Kurs	Summe	v.H	Portfolio
DE0009769869	DWS Aktien Strategie Deutschland	12,942	2.000,00	154,53	200,21	2.591,21	0,00	591,21	591,21	29,56%	23,12%
DE0009848119	DWS Top Dividende	24,414	2.000,00	81,92	91,88	2.243,12	0,00	243,12	243,12	12,16%	20,01%
DE0009769760	DWS Top 50 Asien	20,056	2.000,00	99,72	107,81	2.162,25	0,00	162,25	162,25	8,11%	19,29%
DE0008490913	DWS High Income Bond Fund	80,678	2.000,00	24,79	26,44	2.133,12	0,00	133,12	133,12	6,66%	19,03%
DE0009773010	DWS Emerging Markets	24,845	2.000,00	80,50	83,62	2.077,52	0,00	77,52	77,52	3,88%	18,54%

Aktuelle Depotperformance

10.000,00

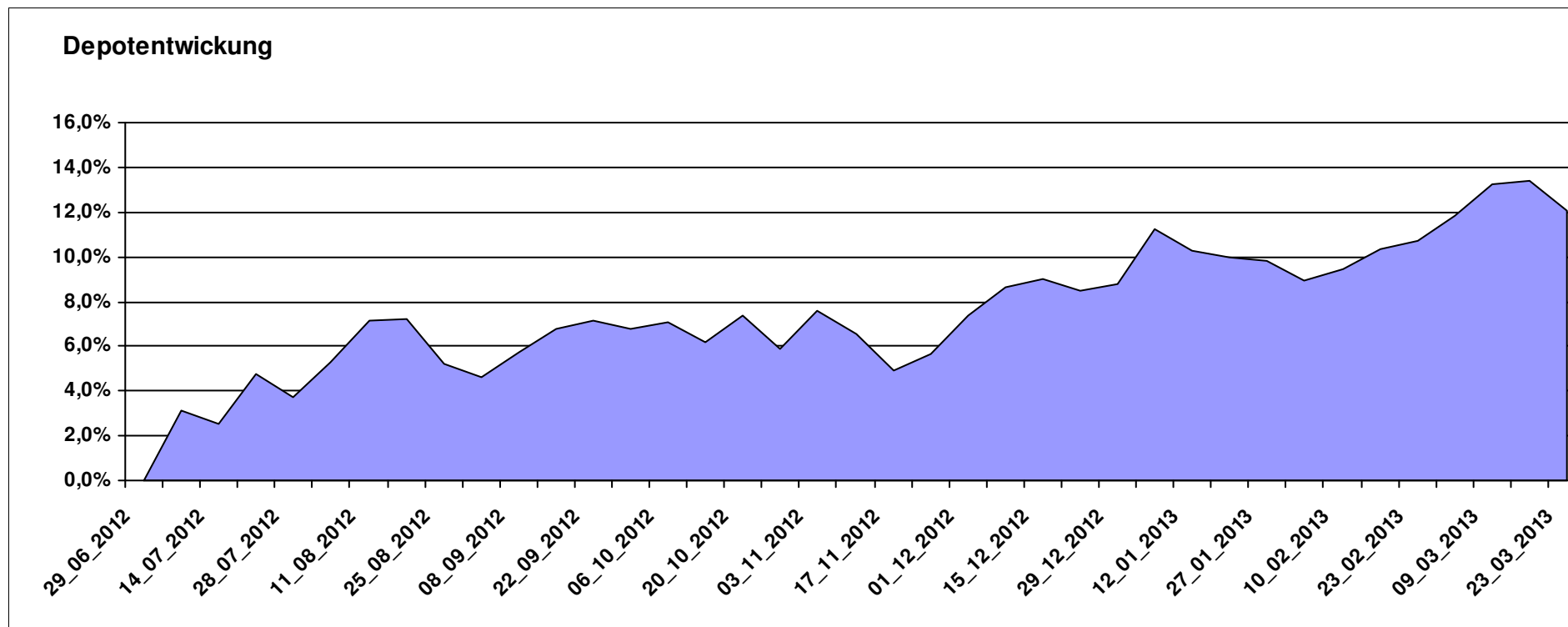
11.207,22

0,00

1.207,22

1.207,22

12,07%

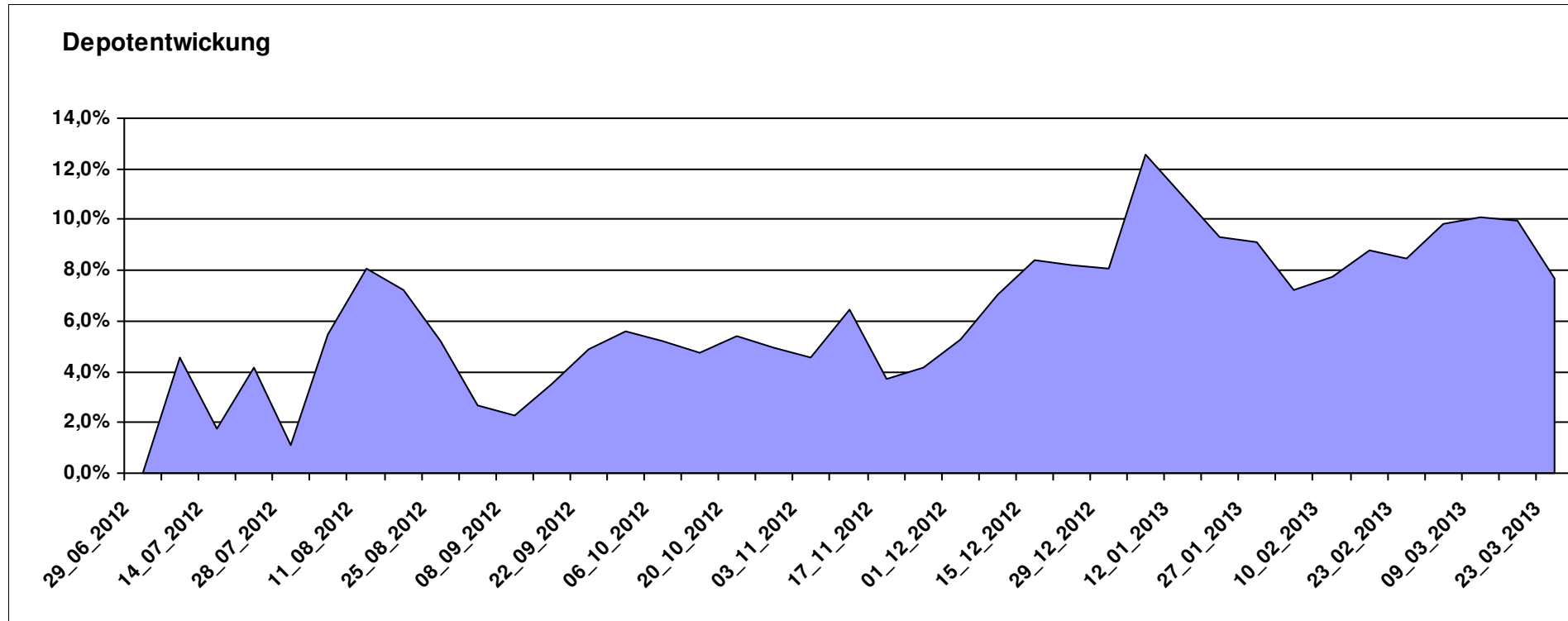


Aktuelle Depotübersicht

Letzter festgestellter Kurs vom: 23.03.2013

Bericht erstellt am: 23.03.2013 07:46:13

[BM] Emerging Market		Benchmark									
WKN	Wertpapier Name	Stück	Bestand Einstandspreis	MW	letzter Kurs	Aktuell Depotwert	Div.	Gewinn/Verlust Kurs	Summe	v.H	Portfolio
LU0292107645	db x-trackers Emerging Markets	354,988	10.000,00	28,17	30,34	10.770,32	0,00	770,32	770,32	7,70%	100,00%
Aktuelle Depotperformance			10.000,00			10.770,32	0,00	770,32	770,32	7,70%	



Aktuelle Depotübersicht

Letzter festgestellter Kurs vom: 23.03.2013

Bericht erstellt am: 23.03.2013 07:46:13

[BM] ETF		Benchmark									
WKN	Wertpapier Name	Stück	Bestand Einstandspreis	MW	letzte Kurs	Aktuell Depotwert	Div.	Gewinn/Verlust Kurs	Summe	v.H	Portfolio
DE0005933923	iShares MDAX (DE)	21,202	2.000,00	94,33	121,60	2.578,18	0,00	578,18	578,18	28,91%	22,30%
LU0392495023	ComStage ETF MSCI Pacific	65,617	2.000,00	30,48	35,22	2.311,02	0,00	311,02	311,02	15,55%	19,99%
LU0274208692	db x-trackers MSCI World TRN	81,967	2.000,00	24,40	27,99	2.294,26	0,00	294,26	294,26	14,71%	19,84%
FR0010174292	Lyxor ETF EuroMTS Inflation Linked	16,987	2.000,00	117,74	131,05	2.226,09	0,00	226,09	226,09	11,30%	19,25%
LU0292107645	db x-trackers Emerging Markets	70,998	2.000,00	28,17	30,34	2.154,06	0,00	154,06	154,06	7,70%	18,63%

Aktuelle Depotperformance

10.000,00

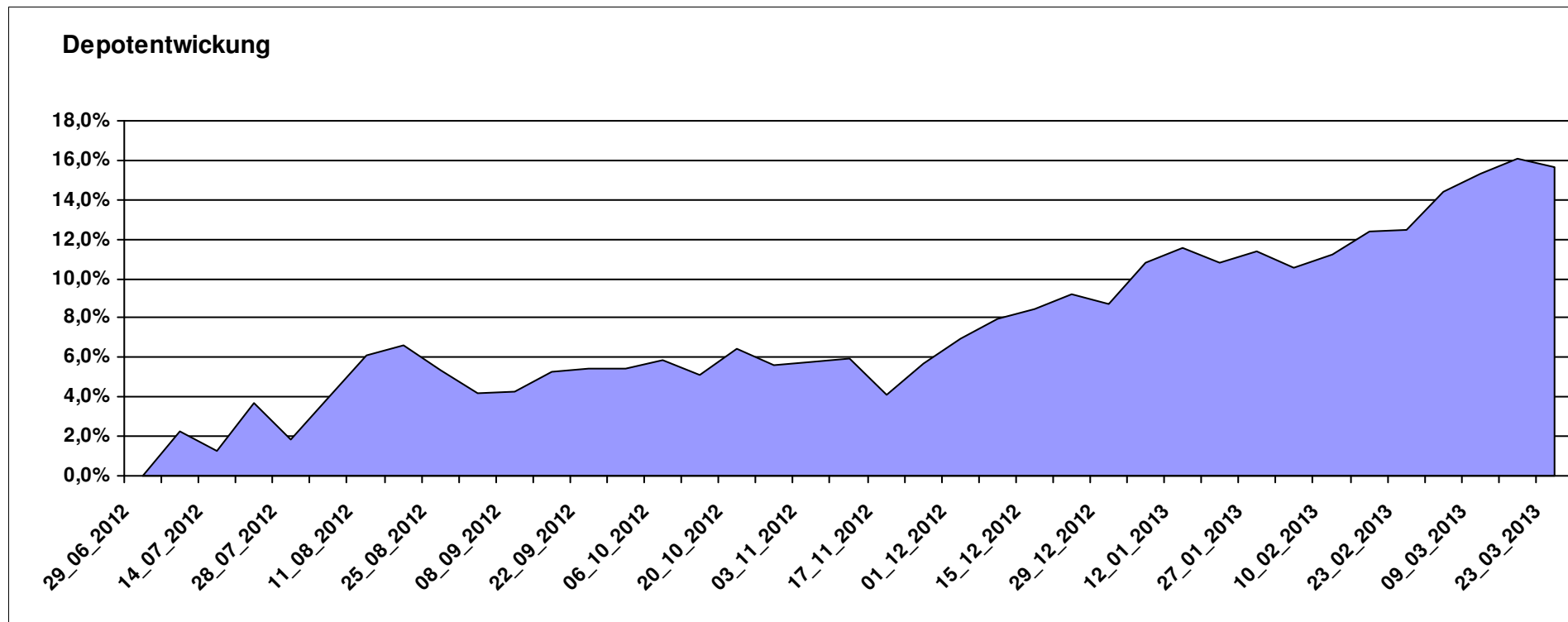
11.563,61

0,00

1.563,62

1.563,62

15,64%



Aktuelle Depotübersicht

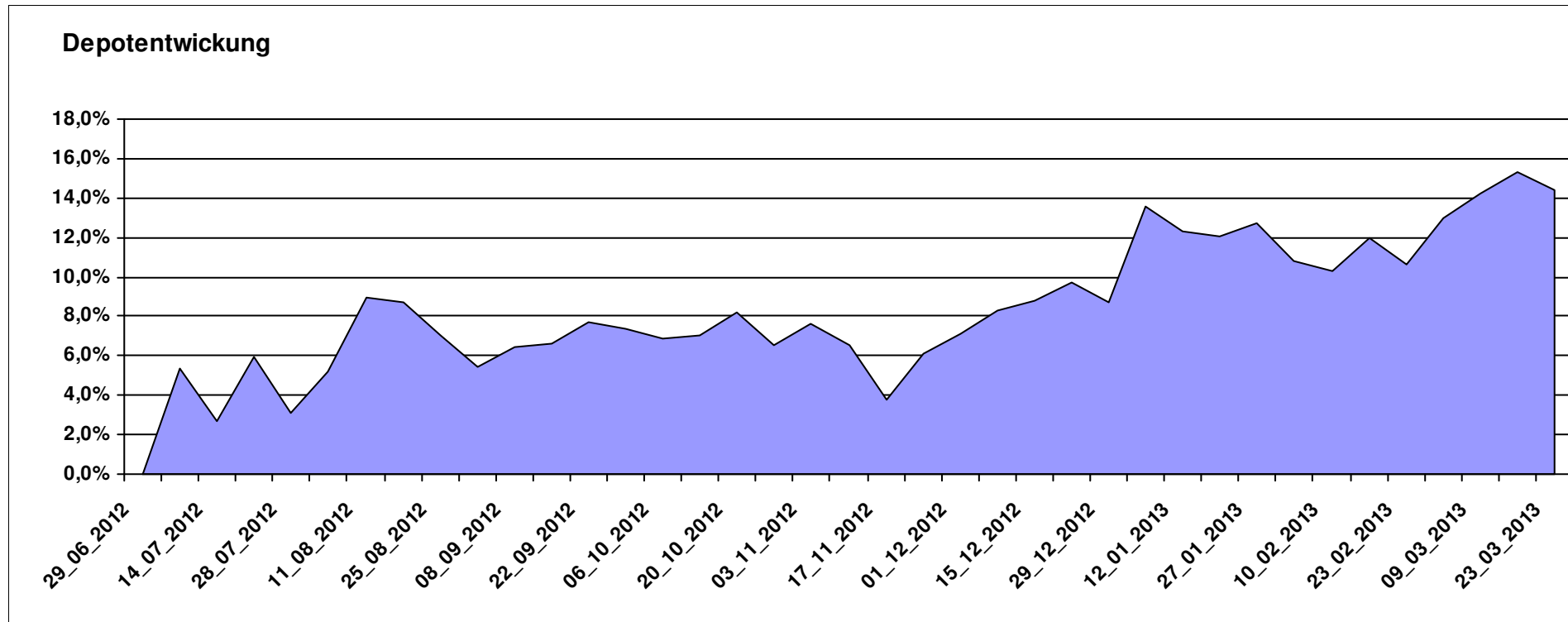
Letzter festgestellter Kurs vom: 23.03.2013

Bericht erstellt am: 23.03.2013 07:46:13

[BM] ETF Portfolio Global		Benchmark									
WKN	Wertpapier Name	Stück	Bestand Einstandspreis	MW	letztter Kurs	Aktuell Depotwert	Div.	Gewinn/Verlust Kurs	Summe	v.H	Portfolio
JE000A0MKQK7	ETF Portfolio Global	991,080	10.000,00	10,09	11,54	11.437,07	0,00	1437,07	1437,07	14,37%	100,00%

Aktuelle Depotperformance

10.000,00 11.437,07 0,00 1.437,07 1.437,07 14,37%



Aktuelle Depotübersicht

Letzter festgestellter Kurs vom: 23.03.2013

Bericht erstellt am: 23.03.2013 07:46:13

[BM] Europa		Benchmark									
WKN	Wertpapier Name	Stück	Bestand Einstandspreis	MW	letztter Kurs	Aktuell Depotwert	Div.	Gewinn/Verlust Kurs	Summe	v.H	Portfolio
IE00B4ZJ4188	Comgest Growth Greater Europe Opportunities	145,666	2.000,00	13,73	17,91	2.608,89	0,00	608,89	608,89	30,44%	21,11%
LU0282719219	Threadneedle (Lux) Pan European SC	127,632	2.000,00	15,67	19,63	2.505,42	0,00	505,42	505,42	25,27%	20,27%
FR0010321802	AGRESSOR	1,732	2.000,00	1154,50	1402,74	2.430,04	0,00	430,04	430,04	21,50%	19,66%
LU0378435803	ComStage Stoxx 600 Food & Beverage	28,512	2.000,00	70,15	84,82	2.418,41	0,00	418,41	418,41	20,92%	19,57%
LU0378436520	ComStage ETF STOXX® Europe 600 Personal & Househ. Goods NR I	25,422	2.000,00	78,67	94,20	2.394,73	0,00	394,73	394,73	19,74%	19,38%

Aktuelle Depotperformance

10.000,00

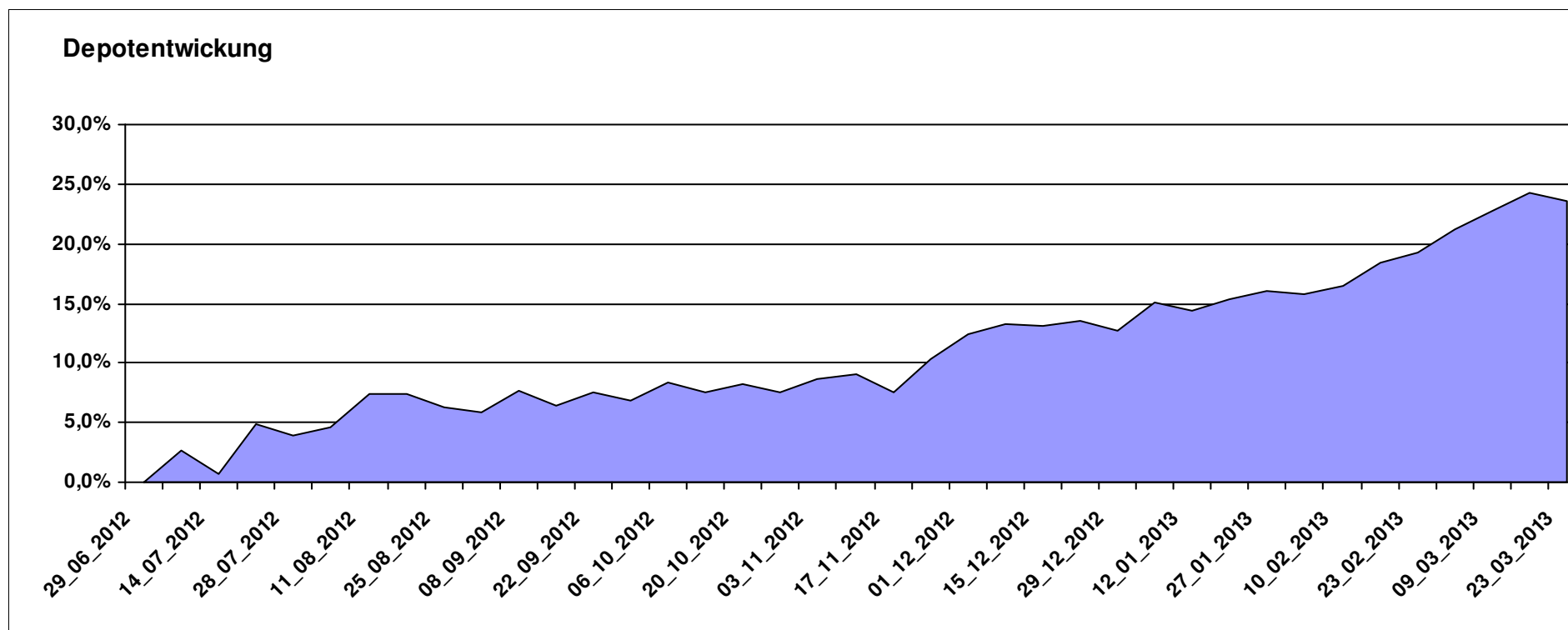
12.357,49

0,00

2.357,48

2.357,48

23,57%



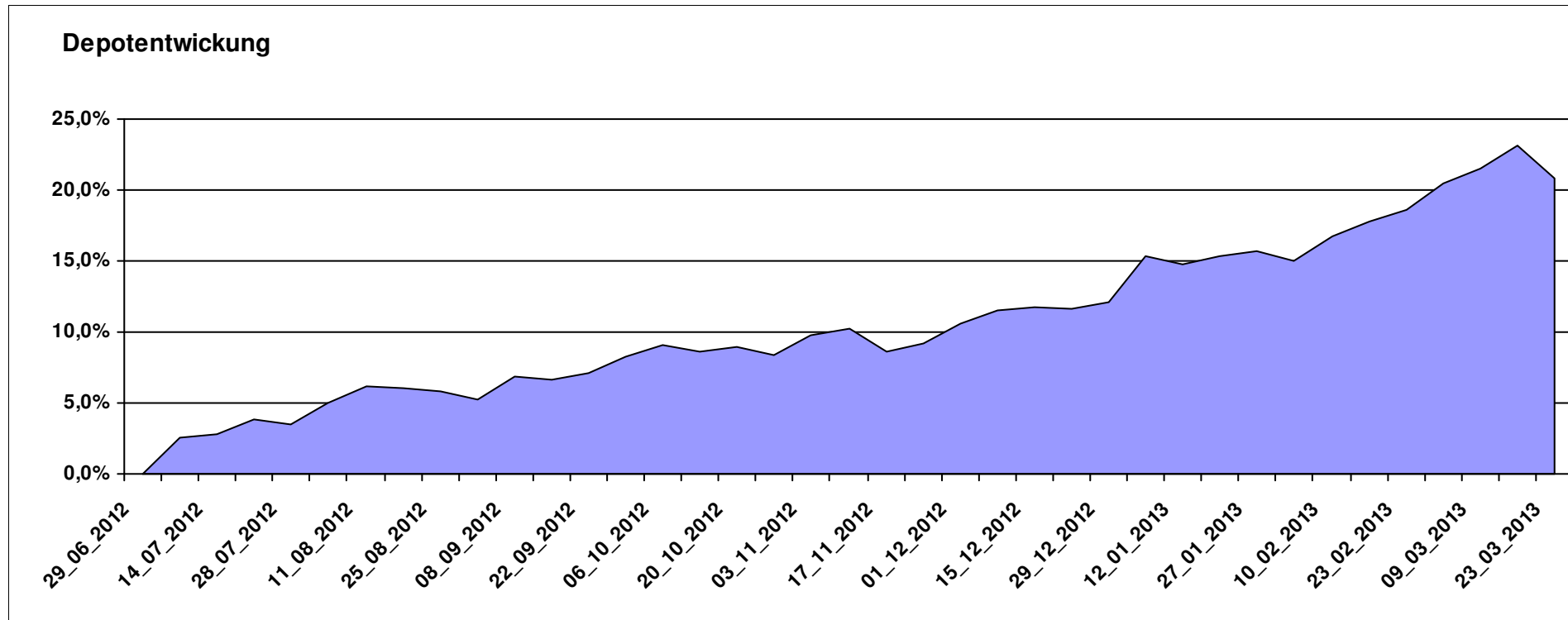
Aktuelle Depotübersicht

Letzter festgestellter Kurs vom: 23.03.2013

Bericht erstellt am: 23.03.2013 07:46:14

[BM] Freier Vermittler		Benchmark									
WKN	Wertpapier Name	Stück	Bestand Einstandspreis	MW	Aktuell letzter Kurs	Depotwert	Div.	Gewinn/Verlust Kurs	Summe	v.H	Portfolio
LU0348798009	Allianz RCM Thailand	5,420	2.000,00	369,02	531,56	2.880,91	0,00	880,91	880,91	44,05%	23,84%
LU0278937759	Aberdeen Global - Emerging Markets SC	157,480	2.000,00	12,70	15,27	2.404,72	0,00	404,72	404,72	20,24%	19,90%
LU0323578657	FvS Multiple Opportunities R	12,950	2.000,00	154,44	178,33	2.309,38	0,00	309,38	309,38	15,47%	19,11%
DE000A0M8HD2	Frankfurter Aktienfonds für Stiftungen	25,297	2.000,00	79,06	90,11	2.279,53	0,00	279,53	279,53	13,98%	18,86%
GB0033873919	First State Global Emerging Markets Leaders	442,367	2.000,00	4,52	5,00	2.211,83	0,00	211,83	211,83	10,59%	18,30%

Aktuelle Depotperformance 10.000,00 12.086,37 0,00 2.086,38 2.086,38 20,86%



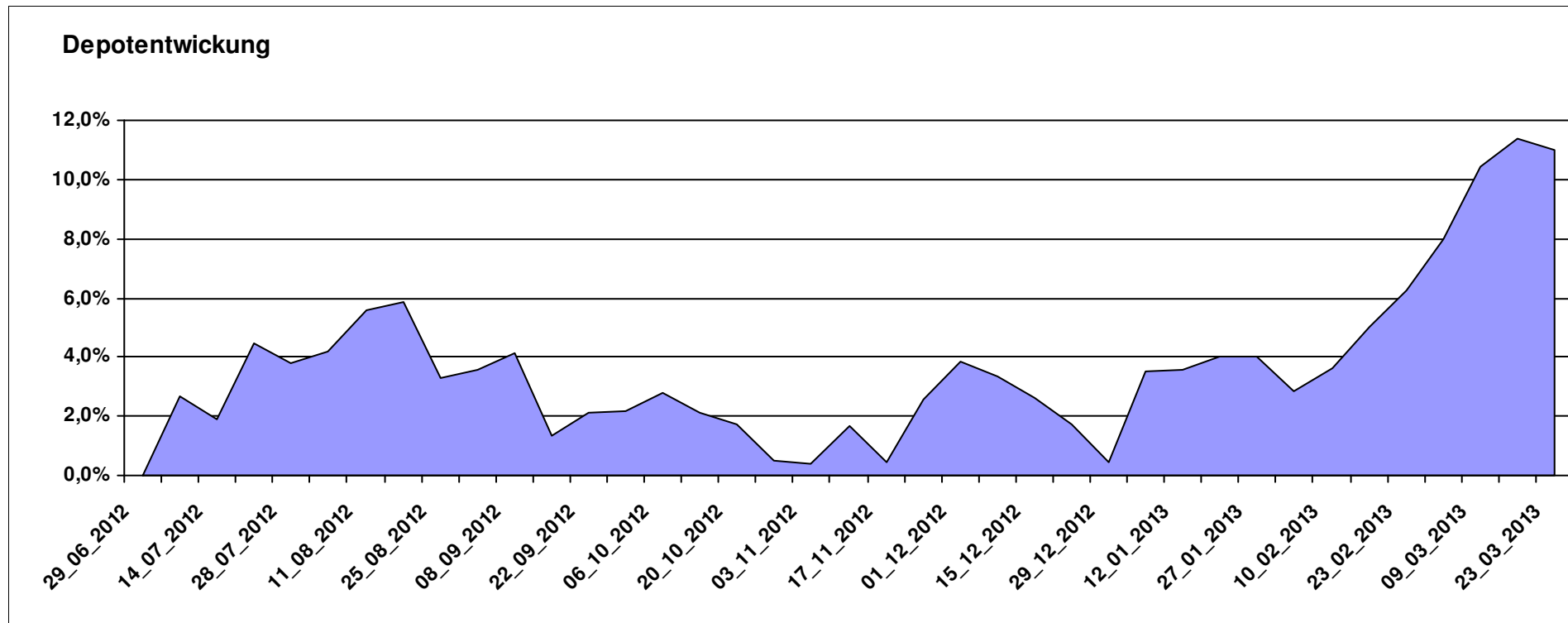
Aktuelle Depotübersicht

Letzter festgestellter Kurs vom: 23.03.2013

Bericht erstellt am: 23.03.2013 07:46:14

[BM] Konsum		Benchmark									
WKN	Wertpapier Name	Stück	Bestand Einstandspreis	MW	letztter Kurs	Aktuell Depotwert	Div.	Gewinn/Verlust Kurs	Summe	v.H	Portfolio
LU0254364663	CS EF (Lux) Global Prestige R USD	197,147	2.000,00	10,14	11,49	2.265,22	0,00	265,22	265,22	13,26%	20,41%
LU0187079347	Robeco Global Consumer Trends Equities (EUR) D	23,275	2.000,00	85,93	97,12	2.260,44	0,00	260,44	260,44	13,02%	20,37%
LU0119620416	Morgan Stanley Global Brands	35,663	2.000,00	56,08	62,56	2.231,10	0,00	231,10	231,10	11,55%	20,10%
BE0170241062	KBC Equity Fund Food & Personal Products	1,844	2.000,00	1084,40	1192,55	2.199,47	0,00	199,47	199,47	9,97%	19,82%
LU0119207214	ING (L) - Invest Food & Beverages P Cap.	1,724	2.000,00	1160,20	1243,20	2.143,08	0,00	143,08	143,08	7,15%	19,31%

Aktuelle Depotperformance 10.000,00 11.099,31 0,00 1.099,31 1.099,31 10,99%



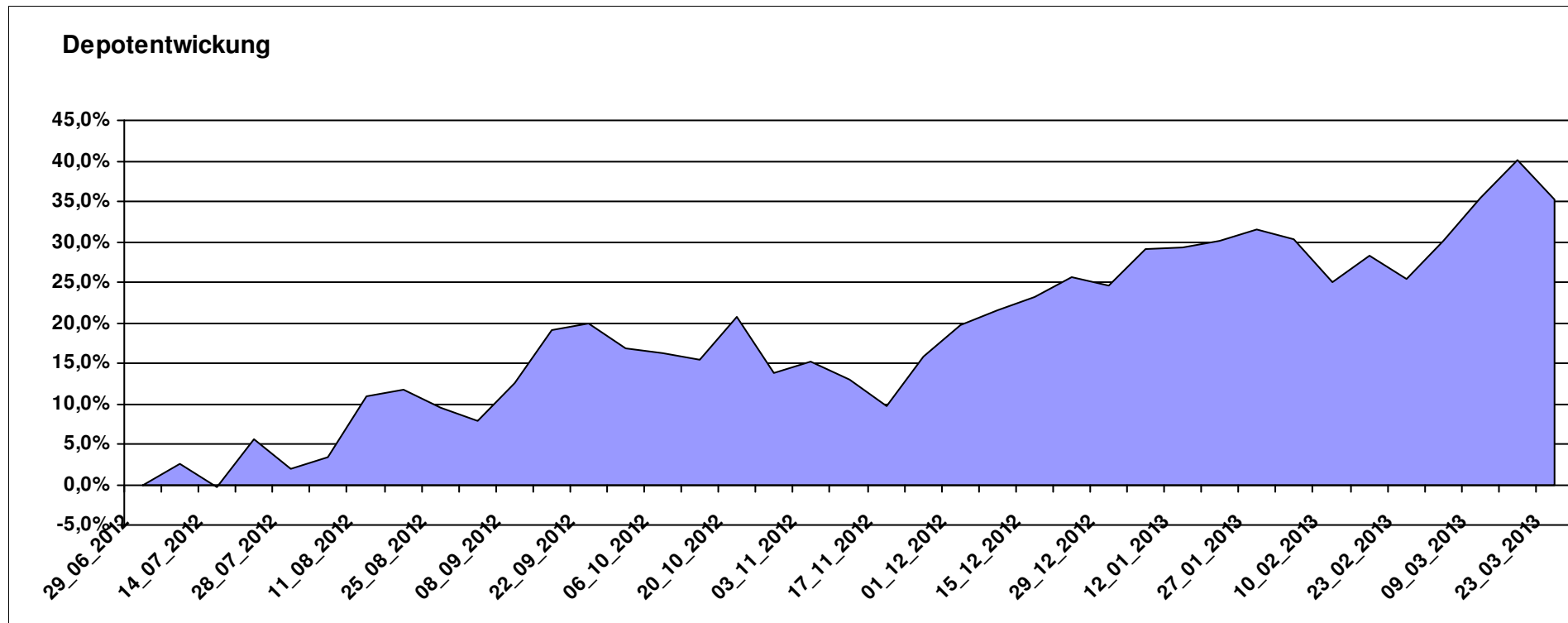
Aktuelle Depotübersicht

Letzter festgestellter Kurs vom: 23.03.2013

Bericht erstellt am: 23.03.2013 07:46:14

[BM] Long and Even Longer		Benchmark									
WKN	Wertpapier Name	Stück	Bestand Einstandspreis	MW	letztter Kurs	Aktuell Depotwert	Div.	Gewinn/Verlust Kurs	Summe	v.H	Portfolio
DE000A0X8994	ETFX DAX 2x Long	18,457	2.000,00	108,36	158,78	2.930,60	0,00	930,60	930,60	46,53%	21,67%
LU0411077828	db x-tracker EURO STOXX® 50 LEVERAGED DAILY ETF	201,207	2.000,00	9,94	13,82	2.780,68	0,00	780,68	780,68	39,03%	20,56%
LU0419741094	ComStage ETF CAC 40 Leveraged	325,733	2.000,00	6,14	8,33	2.713,36	0,00	713,36	713,36	35,67%	20,06%
LU0488316646	ComStage ETF FTSE 100 Leveraged	53,405	2.000,00	37,45	47,76	2.550,60	0,00	550,60	550,60	27,53%	18,86%
LU0411078552	db x-trackers S&P 500 2x Leveraged Daily	153,965	2.000,00	12,99	16,56	2.549,65	0,00	549,65	549,65	27,48%	18,85%

Aktuelle Depotperformance 10.000,00 13.524,89 0,00 3.524,90 3.524,90 35,25%



Aktuelle Depotübersicht

Letzter festgestellter Kurs vom: 23.03.2013

Bericht erstellt am: 23.03.2013 07:46:14

[BM] Mischfonds		Benchmark									
WKN	Wertpapier Name	Stück	Bestand Einstandspreis	MW	letzte Kurs	Aktuell Depotwert	Div.	Gewinn/Verlust Kurs	Summe	v.H	Portfolio
DE0006780380	WARBURG-TREND ALLOCATION PLUS	14,519	2.000,00	137,75	160,85	2.335,39	0,00	335,39	335,39	16,77%	20,50%
LU0323578657	FvS Multiple Opportunities R	12,950	2.000,00	154,44	178,33	2.309,38	0,00	309,38	309,38	15,47%	20,27%
DE0009782730	MEAG EuroErtrag	36,330	2.069,12	56,95	62,53	2.271,75	69,12	202,63	271,75	13,13%	19,94%
DE000A0X7541	Acatis - Gané Value Event Fonds UI A	11,914	2.000,00	167,87	190,60	2.270,80	0,00	270,80	270,80	13,54%	19,93%
LU0367026217	Invesco Asia Balanced Fund A thes.	117,747	2.000,00	16,99	18,73	2.205,41	0,00	205,41	205,41	10,27%	19,36%

Aktuelle Depotperformance

10.069,12

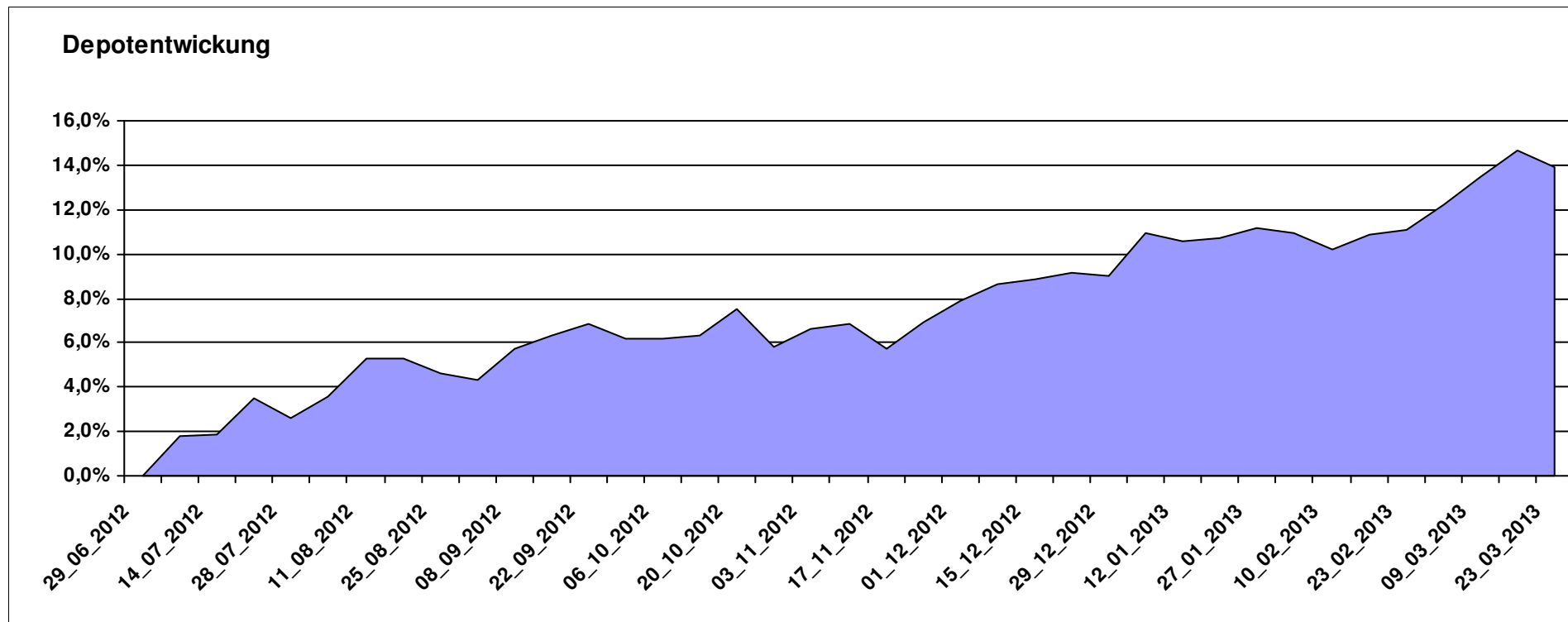
11.392,73

69,12

1.323,61

1.392,73

13,83%



Aktuelle Depotübersicht

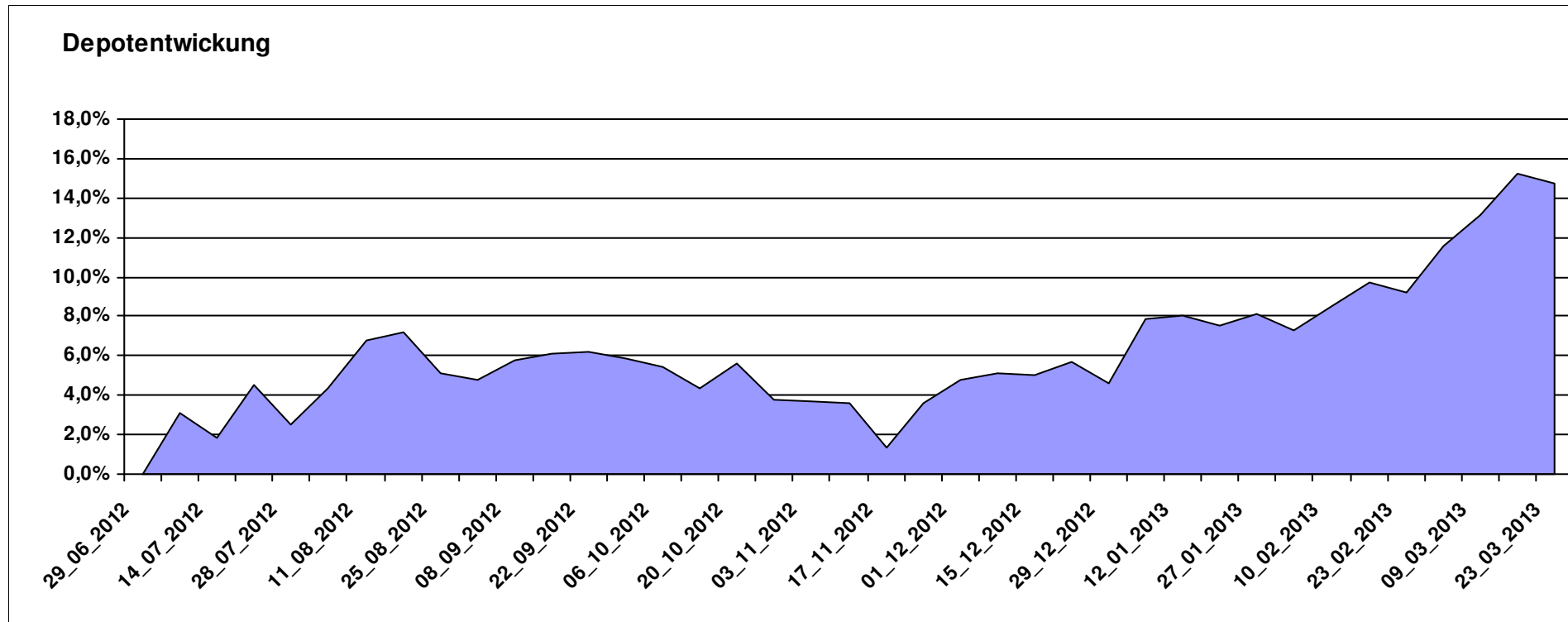
Letzter festgestellter Kurs vom: 23.03.2013

Bericht erstellt am: 23.03.2013 07:46:14

[BM] MSCI World		Benchmark									
WKN	Wertpapier Name	Stück	Bestand Einstandspreis	MW	letzter Kurs	Aktuell Depotwert	Div.	Gewinn/Verlust Kurs	Summe	v.H	Portfolio
LU0274208692	db x-trackers MSCI World TRN	409,836	10.000,00	24,40	27,99	11.471,31	0,00	1471,31	1471,31	14,71%	100,00%

Aktuelle Depotperformance

10.000,00 11.471,31 0,00 1.471,31 1.471,31 14,71%



Aktuelle Depotübersicht

Letzter festgestellter Kurs vom: 23.03.2013

Bericht erstellt am: 23.03.2013 07:46:14

[BM] Oldtimer		Benchmark									
WKN	Wertpapier Name	Stück	Bestand Einstandspreis	MW	letzte Kurs	Aktuell Depotwert	Div.	Gewinn/Verlust Kurs	Summe	v.H	Portfolio
DE0008471012	Fondak A	22,019	2.000,00	90,83	114,28	2.516,35	0,00	516,35	516,35	25,82%	21,76%
LU0114760746	Templeton Growth (Euro) Fund Class A (acc)	200,200	2.000,00	9,99	11,98	2.398,40	0,00	398,40	398,40	19,92%	20,74%
IE0000830236	Baring ASEAN Frontiers Fund (USD)	15,366	2.000,00	130,16	155,80	2.393,98	0,00	393,98	393,98	19,70%	20,70%
DE0008475047	Allianz PIMCO Euro Rentenfonds A (EUR)	37,258	2.000,00	53,68	57,35	2.136,74	0,00	136,74	136,74	6,84%	18,47%
GB0032139684	M&G Recovery Fund A	91,785	2.000,00	21,79	23,11	2.121,16	0,00	121,16	121,16	6,06%	18,34%

Aktuelle Depotperformance

10.000,00

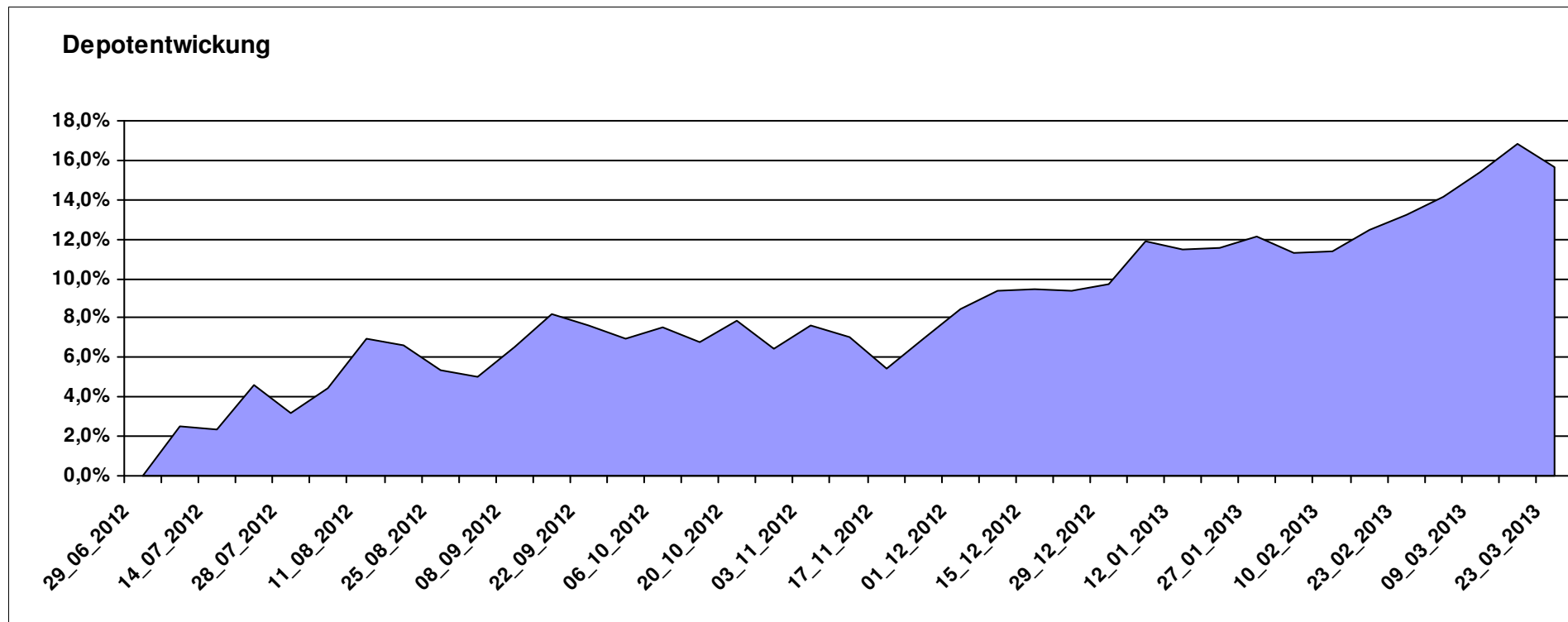
11.566,63

0,00

1.566,62

1.566,62

15,67%



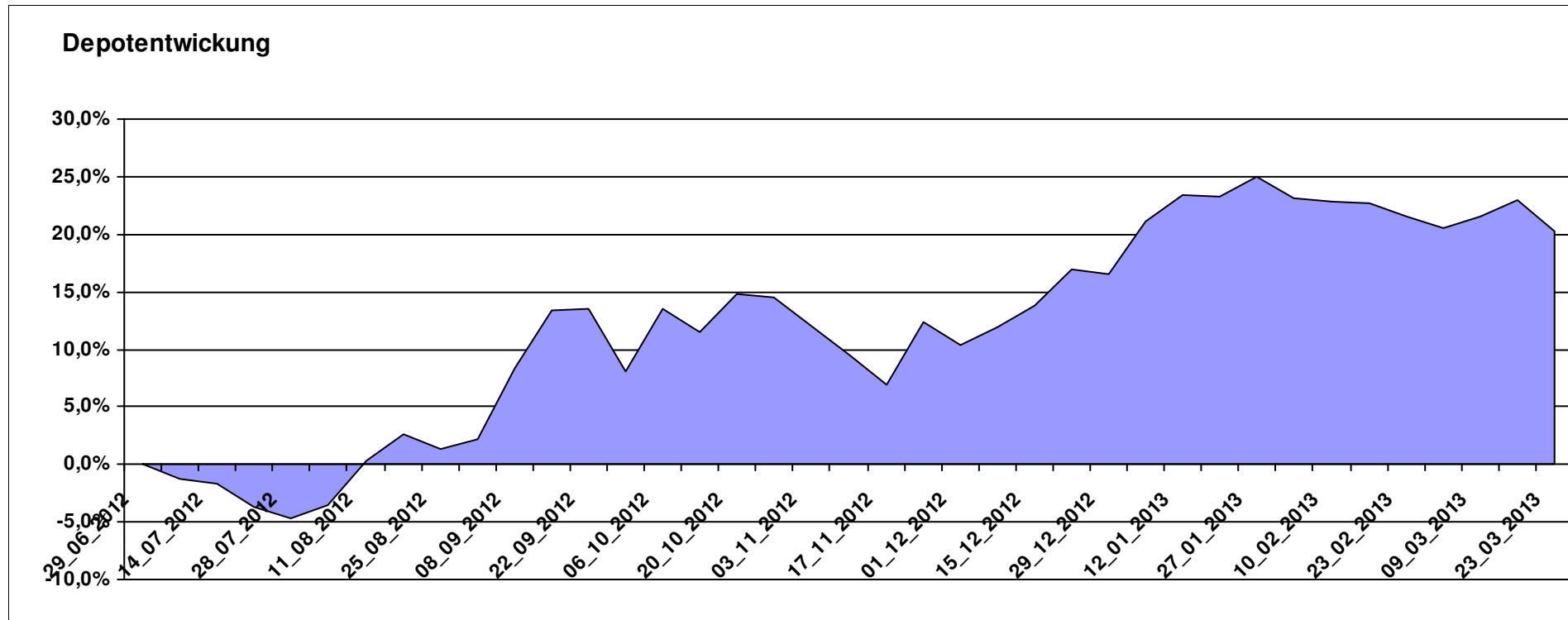
Aktuelle Depotübersicht

Letzter festgestellter Kurs vom: 23.03.2013

Bericht erstellt am: 23.03.2013 07:46:14

[BM] PIIGS Index		Benchmark									
WKN	Wertpapier Name	Stück	Bestand Einstandspreis	MW	letztter Kurs	Aktuell Depotwert	Div.	Gewinn/Verlust Kurs	Summe	v.H	Portfolio
CH0021605842	FTSE Athex 20 (open End Zerti UBS)	896,861	2.000,00	2,23	2,93	2.627,80	0,00	627,80	627,80	31,39%	21,87%
PTING0200002	PSI 20	0,426	2.000,00	4697,96	6095,94	2.595,14	0,00	595,14	595,14	29,76%	21,59%
ES0SI0000005	IBEX 35	0,282	2.000,00	7102,20	8329,50	2.345,61	0,00	345,61	345,61	17,28%	19,52%
IT0003465736	FTSE MIB	0,140	2.000,00	0,00	16045,51	2.248,16	0,00	248,16	248,16	12,41%	18,71%
DE000CB78YX7	MSCI Irland (open End Zerti CoBa)	74,019	2.000,00	27,02	29,74	2.201,33	0,00	201,33	201,33	10,07%	18,32%

Aktuelle Depotperformance 10.000,00 12.018,04 0,00 2.018,05 2.018,05 20,18%



Aktuelle Depotübersicht

Letzter festgestellter Kurs vom: 23.03.2013

Bericht erstellt am: 23.03.2013 07:46:14

[BM] Short and Rather Short		Benchmark									
WKN	Wertpapier Name	Stück	Bestand Einstandspreis	MW	letztter Kurs	Aktuell Depotwert	Div.	Gewinn/Verlust Kurs	Summe	v.H	Portfolio
LU0419740955	ComStage ETF CAC 40 Short	35,480	2.000,00	56,37	45,65	1.619,66	0,00	-380,34	-380,34	-19,02%	22,91%
LU0488316562	ComStage ETF FTSE 100 Short	53,605	2.000,00	37,31	29,15	1.562,58	0,00	-437,42	-437,42	-21,87%	22,10%
LU0411078636	db x-trackers S&P 500 2x Inverse Daily ETF	188,147	2.000,00	10,63	7,54	1.418,63	0,00	-581,37	-581,37	-29,07%	20,06%
LU0417510616	db x-trackers ES 50 D. Short Daily ETF	92,550	2.000,00	21,61	13,68	1.266,08	0,00	-733,92	-733,92	-36,70%	17,90%
DE000A0X9AA8	ETFX DAX 2x Short	55,726	2.000,00	35,89	21,61	1.204,24	0,00	-795,76	-795,76	-39,79%	17,03%

Aktuelle Depotperformance

10.000,00

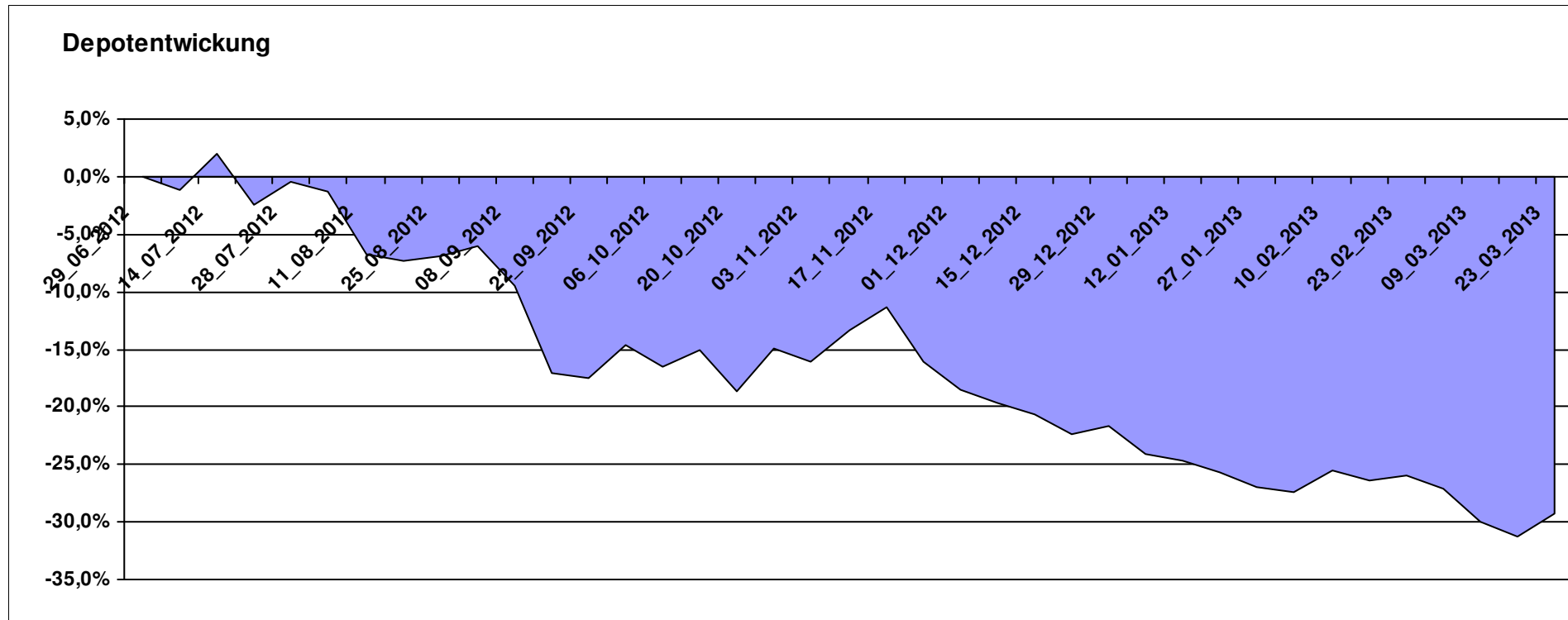
7.071,19

0,00

-2.928,82

-2.928,82

-29,29%



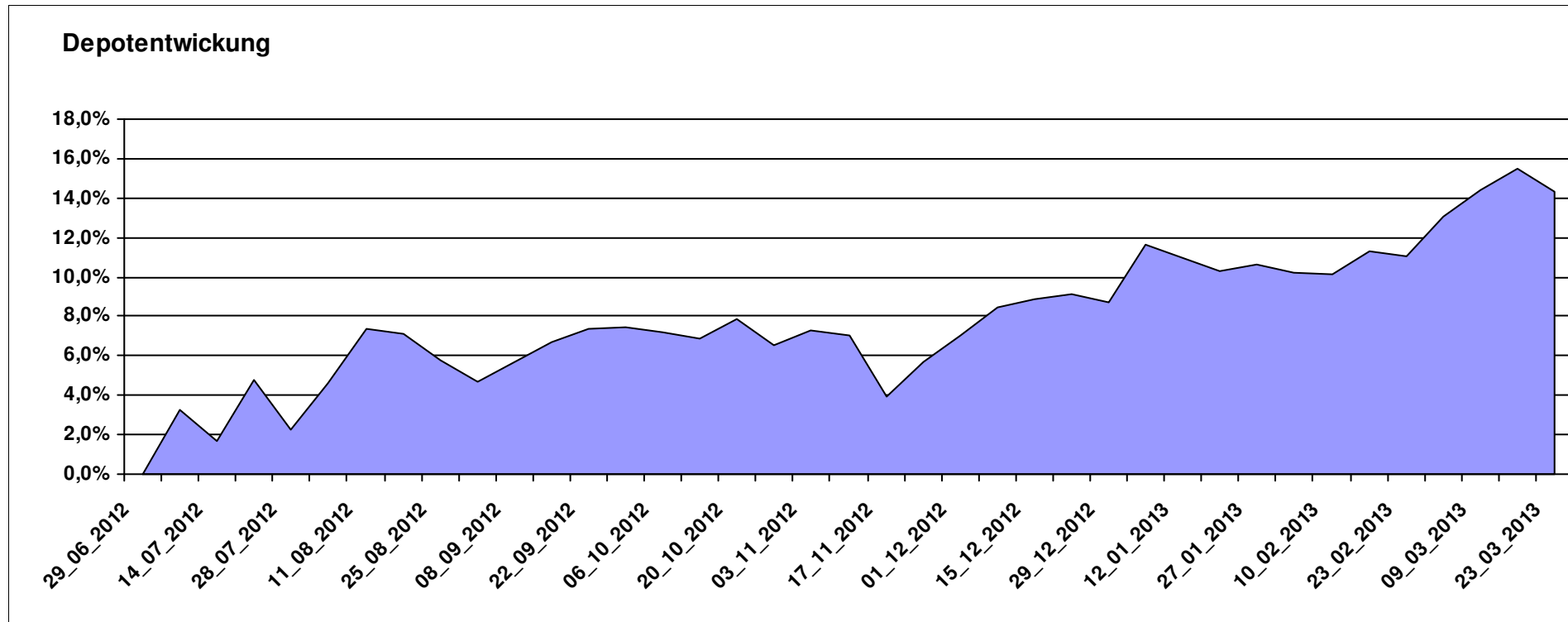
Aktuelle Depotübersicht

Letzter festgestellter Kurs vom: 23.03.2013

Bericht erstellt am: 23.03.2013 07:46:14

[BM] UNI Fonds		Benchmark									
WKN	Wertpapier Name	Stück	Bestand Einstandspreis	MW	letztter Kurs	Aktuell Depotwert	Div.	Gewinn/Verlust Kurs	Summe	v.H	Portfolio
DE0008491002	UniFonds	60,405	2.000,00	33,11	39,61	2.392,63	0,00	392,63	392,63	19,63%	20,93%
LU0037079034	UniAsia	47,962	2.000,00	41,70	48,78	2.339,57	0,00	339,57	339,57	16,98%	20,47%
DE0008491044	UniRak	24,792	2.000,00	80,67	91,53	2.269,25	0,00	269,25	269,25	13,46%	19,85%
DE0008491051	UniGlobal	16,831	2.000,00	118,83	133,58	2.248,25	0,00	248,25	248,25	12,41%	19,67%
LU0115904467	UniEM Global	29,386	2.000,00	68,06	74,25	2.181,90	0,00	181,90	181,90	9,09%	19,09%

Aktuelle Depotperformance 10.000,00 11.431,60 0,00 1.431,60 1.431,60 14,32%



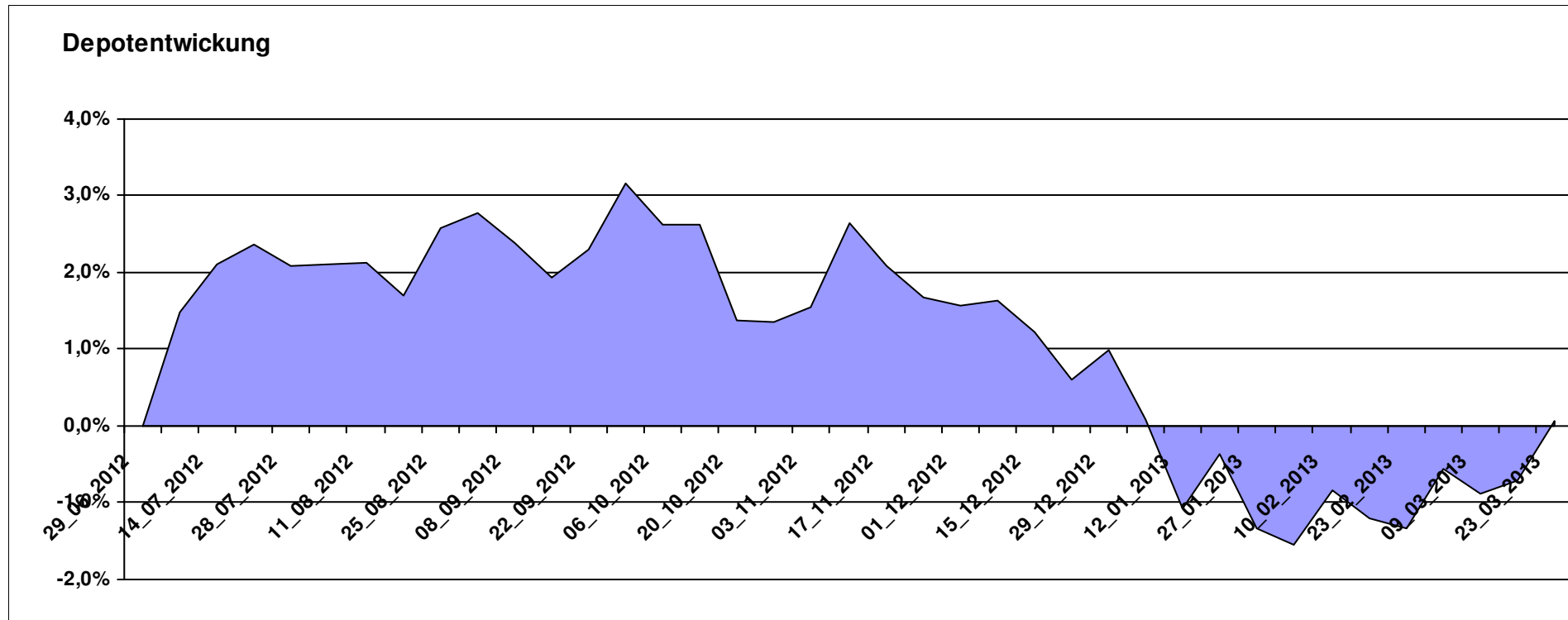
Aktuelle Depotübersicht

Letzter festgestellter Kurs vom: 23.03.2013

Bericht erstellt am: 23.03.2013 07:46:14

Aurum		Teilnehmer									
WKN	Wertpapier Name	Stück	Bestand Einstandspreis	MW	letztter Kurs	Aktuell Depotwert	Div.	Gewinn/Verlust Kurs	Summe	v.H	Portfolio
LU0432616737	Invesco Balanced-Risk Allocation	146,951	2.000,00	13,61	14,53	2.135,19	0,00	135,19	135,19	6,76%	21,34%
DE000A0D8Q31	iShares eb.rexx® Government Germany 10.5+	12,829	2.000,00	155,90	159,14	2.041,57	0,00	41,57	41,57	2,08%	20,40%
DE0007483612	Deka ImmobilienGlobal	37,012	2.000,00	54,04	54,81	2.028,61	0,00	28,61	28,61	1,43%	20,27%
DE000A1E0HR8	db Physical Gold ETC (EUR)	15,941	2.000,00	125,46	122,96	1.960,15	0,00	-39,85	-39,85	-1,99%	19,59%
LU0272941971	Amundi Funds Volatility Euro Eq C/C	12,706	2.000,00	157,40	144,87	1.840,79	0,00	-159,21	-159,21	-7,96%	18,40%

Aktuelle Depotperformance 10.000,00 10.006,31 0,00 6,30 6,30 0,06%



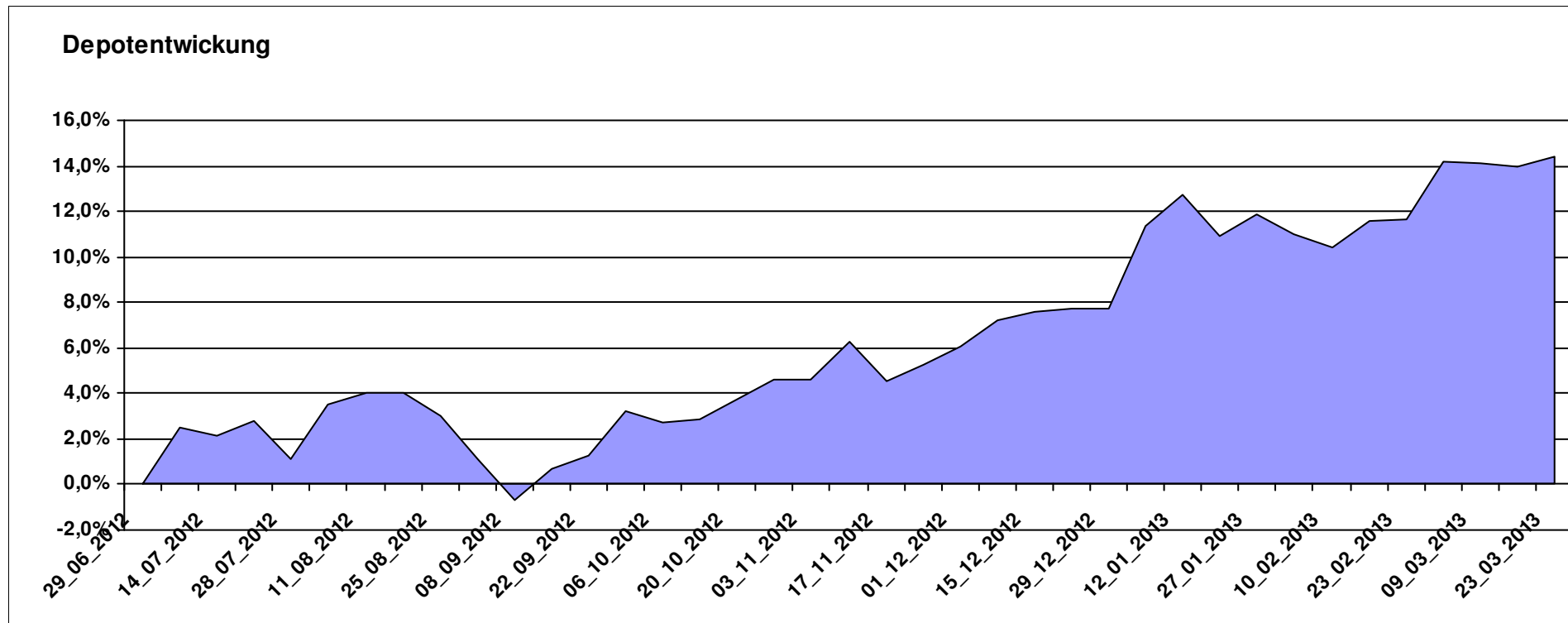
Aktuelle Depotübersicht

Letzter festgestellter Kurs vom: 23.03.2013

Bericht erstellt am: 23.03.2013 07:46:14

Bärenbulle		Teilnehmer									
WKN	Wertpapier Name	Stück	Bestand Einstandspreis	MW	letzter Kurs	Aktuell Depotwert	Div.	Gewinn/Verlust Kurs	Summe	v.H	Portfolio
FR0010833541	Lyxor ETF FTSE EPRA/NAREIT Asia exJap D EUR	242,424	2.000,00	8,25	9,98	2.419,39	0,00	419,39	419,39	20,97%	21,14%
LU0667622202	RBS Market Access MSCI FrontierMrkts ETF	47,032	2.000,00	42,52	48,45	2.278,71	0,00	278,71	278,71	13,94%	19,91%
DE000A0RFEC9	iShares MSCI Japan Small Cap (DE) EUR	110,497	2.000,00	18,10	20,58	2.274,03	0,00	274,03	274,03	13,70%	19,87%
FR0010713784	Amundi MSCI China	11,366	2.000,00	175,97	199,48	2.267,20	0,00	267,20	267,20	13,36%	19,81%
IE00B48X4842	SPDR® MSCI Emerging Markets SC	40,609	2.000,00	49,25	54,26	2.203,45	0,00	203,45	203,45	10,17%	19,26%

Aktuelle Depotperformance 10.000,00 11.442,78 0,00 1.442,79 1.442,79 14,43%



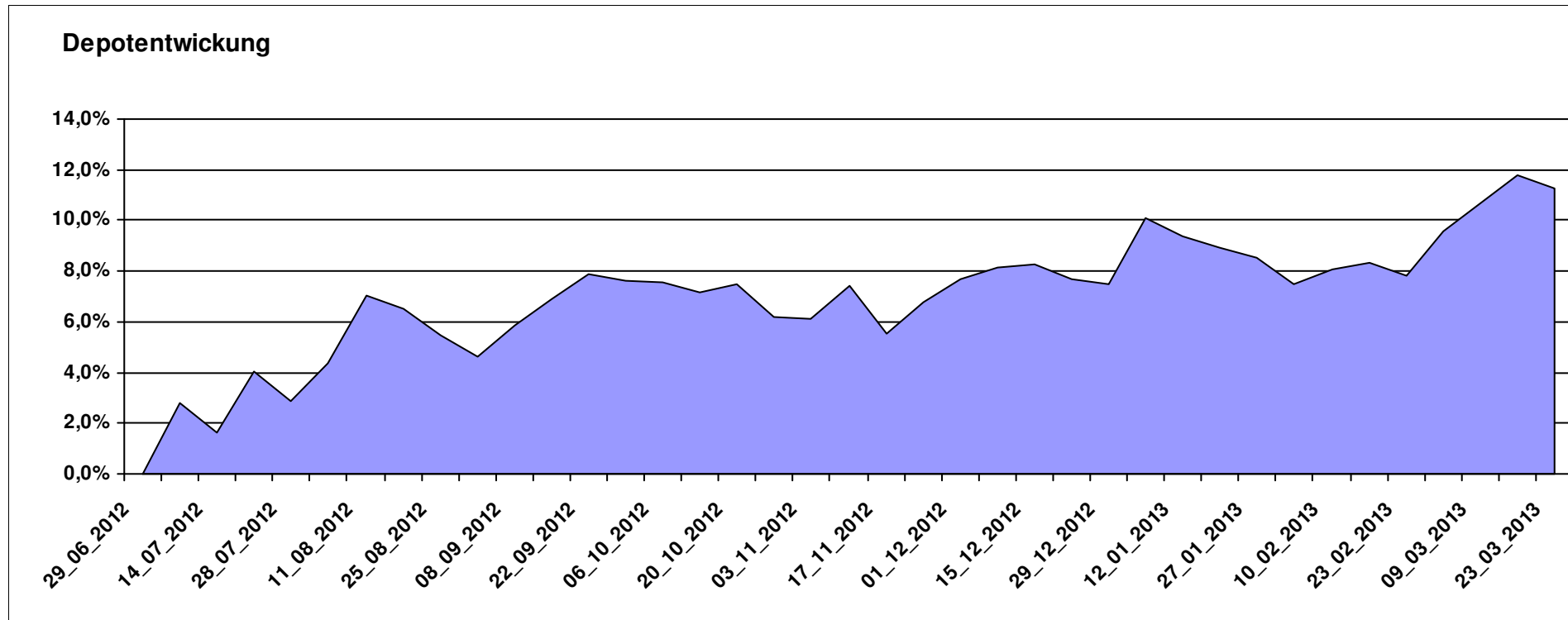
Aktuelle Depotübersicht

Letzter festgestellter Kurs vom: 23.03.2013

Bericht erstellt am: 23.03.2013 07:46:14

ceekay74 Teilnehmer											
WKN	Wertpapier Name	Stück	Bestand Einstandspreis	MW	letztter Kurs	Aktuell Depotwert	Div.	Gewinn/Verlust Kurs	Summe	v.H	Portfolio
LU0274211480	db x-trackers DAX® ETF	31,417	2.000,00	63,66	78,60	2.469,37	0,00	469,37	469,37	23,47%	22,19%
LU0274208692	db x-trackers MSCI World TRN	81,967	2.000,00	24,40	27,99	2.294,26	0,00	294,26	294,26	14,71%	20,62%
LU0260870661	Templeton Global Total Return Fund A	100,200	2.000,00	19,96	22,39	2.243,49	0,00	243,49	243,49	12,17%	20,16%
LU0292107645	db x-trackers Emerging Markets	70,998	2.000,00	28,17	30,34	2.154,06	0,00	154,06	154,06	7,70%	19,36%
US78463V1070	SPDR GOLD TRUST GOLD SHARES	16,335	2.000,00	122,44	120,43	1.967,17	0,00	-32,83	-32,83	-1,64%	17,68%

Aktuelle Depotperformance 10.000,00 11.128,35 0,00 1.128,35 1.128,35 11,28%



Aktuelle Depotübersicht

Letzter festgestellter Kurs vom: 23.03.2013

Bericht erstellt am: 23.03.2013 07:46:14

chart Teilnehmer											
WKN	Wertpapier Name	Stück	Bestand Einstandspreis	MW	Aktuell letzter Kurs	Depotwert	Div.	Gewinn/Verlust Kurs	Summe	v.H	Portfolio
LU0231459107	Aberdeen Global Asian Smaller Comp. Fund A2	67,761	2.000,00	29,52	35,98	2.438,03	0,00	438,03	438,03	21,90%	21,63%
LU0323578657	FvS Multiple Opportunities R	12,950	2.000,00	154,44	178,33	2.309,38	0,00	309,38	309,38	15,47%	20,49%
FR0010148981	Carmignac Investissement A	2,416	2.000,00	827,95	924,46	2.233,14	0,00	233,14	233,14	11,66%	19,81%
LU0431139764	Ethna-AKTIV -E T	17,955	2.000,00	111,39	122,78	2.204,51	0,00	204,51	204,51	10,23%	19,56%
FR0010135103	Carmignac Patrimoine A	3,686	2.000,00	542,57	566,39	2.087,80	0,00	87,80	87,80	4,39%	18,52%

Aktuelle Depotperformance

10.000,00

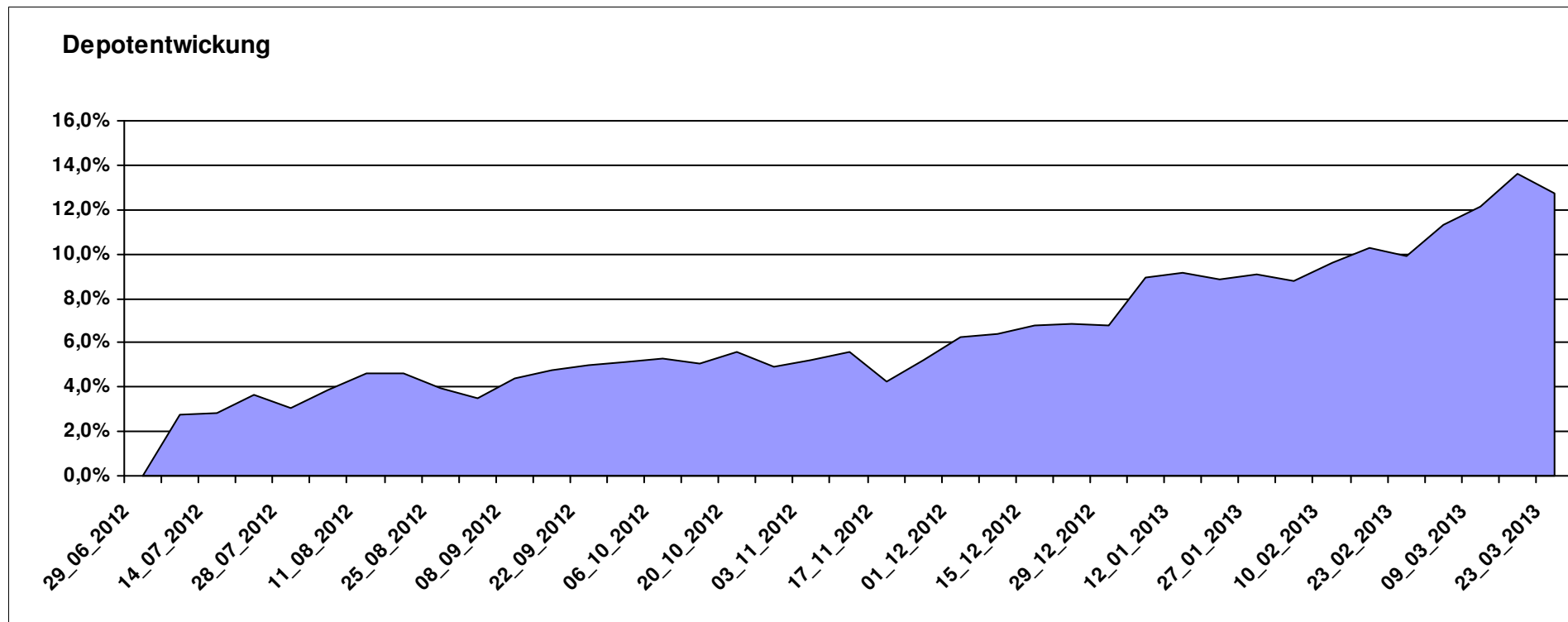
11.272,86

0,00

1.272,85

1.272,85

12,73%



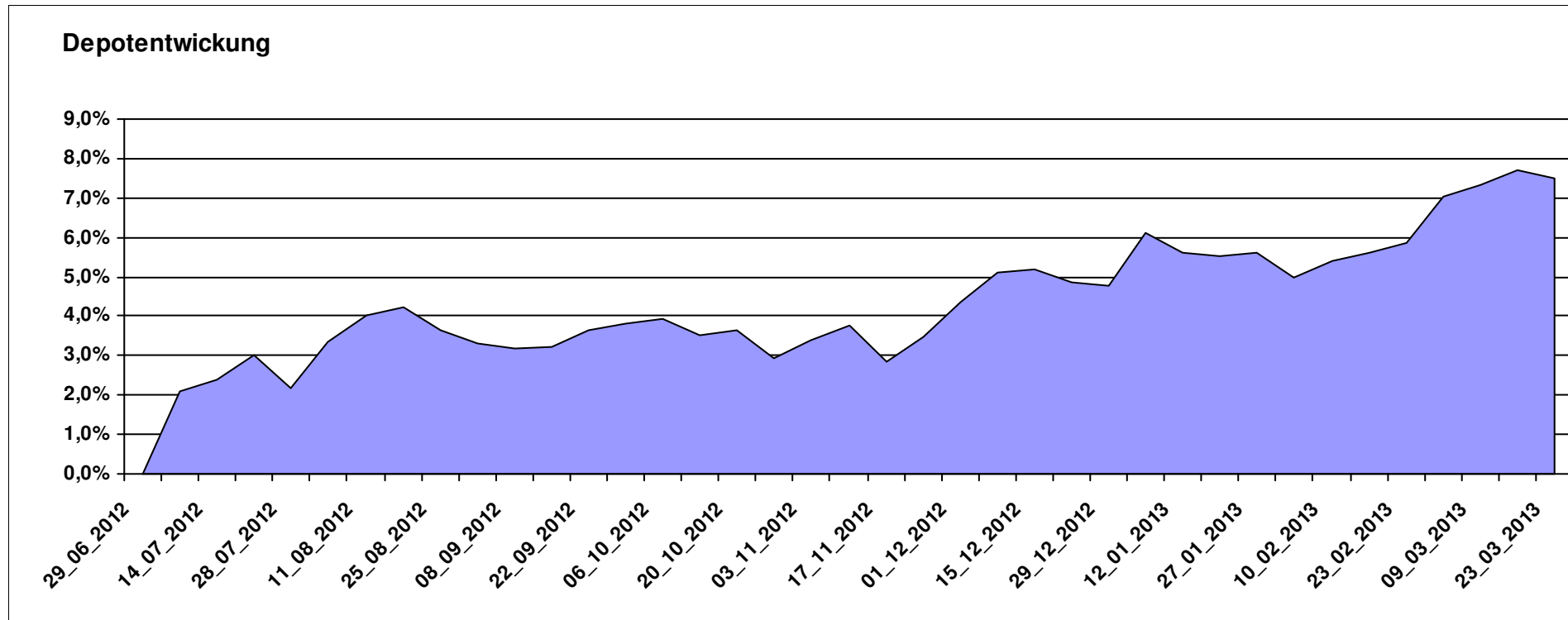
Aktuelle Depotübersicht

Letzter festgestellter Kurs vom: 23.03.2013

Bericht erstellt am: 23.03.2013 07:46:14

DAX43		Teilnehmer									
WKN	Wertpapier Name	Stück	Bestand Einstandspreis	MW	letztter Kurs	Aktuell Depotwert	Div.	Gewinn/Verlust Kurs	Summe	v.H	Portfolio
DE0008486655	OP Food	10,316	2.000,00	193,88	219,69	2.266,25	0,00	266,25	266,25	13,31%	21,08%
FR0010429068	Lyxor MSCI Emerging Markets A	272,109	2.000,00	7,35	7,95	2.163,27	0,00	163,27	163,27	8,16%	20,12%
LU0432616737	Invesco Balanced-Risk Allocation	146,951	2.000,00	13,61	14,53	2.135,19	0,00	135,19	135,19	6,76%	19,86%
LU0337411200	BANTLEON OPPORTUNITIES S	18,636	2.000,00	107,32	114,44	2.132,69	0,00	132,69	132,69	6,63%	19,84%
LU0321463506	db x-trackers II Iboxx Eur Germany Cov.	11,130	2.000,00	179,69	184,41	2.052,48	0,00	52,48	52,48	2,62%	19,09%

Aktuelle Depotperformance 10.000,00 10.749,88 0,00 749,88 749,88 7,50%



Aktuelle Depotübersicht

Letzter festgestellter Kurs vom: 23.03.2013

Bericht erstellt am: 23.03.2013 07:46:14

Emilian		Teilnehmer									
WKN	Wertpapier Name	Stück	Bestand Einstandspreis	MW	letzte r Kurs	Aktuell Depotwert	Div.	Gewinn/Verlust Kurs	Summe	v.H	Portfolio
LU0322253906	db x-trackers MSCI Europe SC	109,951	2.000,00	18,19	22,75	2.501,37	0,00	501,37	501,37	25,07%	22,02%
LU0322248658	db x-trackers RUSSELL 2000 ETF	24,429	2.000,00	81,87	95,61	2.335,65	0,00	335,65	335,65	16,78%	20,56%
IE00B0M62T89	iShares DJ Euro STOXX Value	130,890	2.000,00	15,28	17,02	2.228,14	0,00	228,14	228,14	11,41%	19,62%
LU0292107645	db x-trackers Emerging Markets	70,998	2.000,00	28,17	30,34	2.154,06	0,00	154,06	154,06	7,70%	18,96%
DE000A0D8Q49	iShares DJ STOXX US SelDiv	61,843	2.000,00	32,34	34,60	2.139,76	0,00	139,76	139,76	6,99%	18,84%

Aktuelle Depotperformance

10.000,00

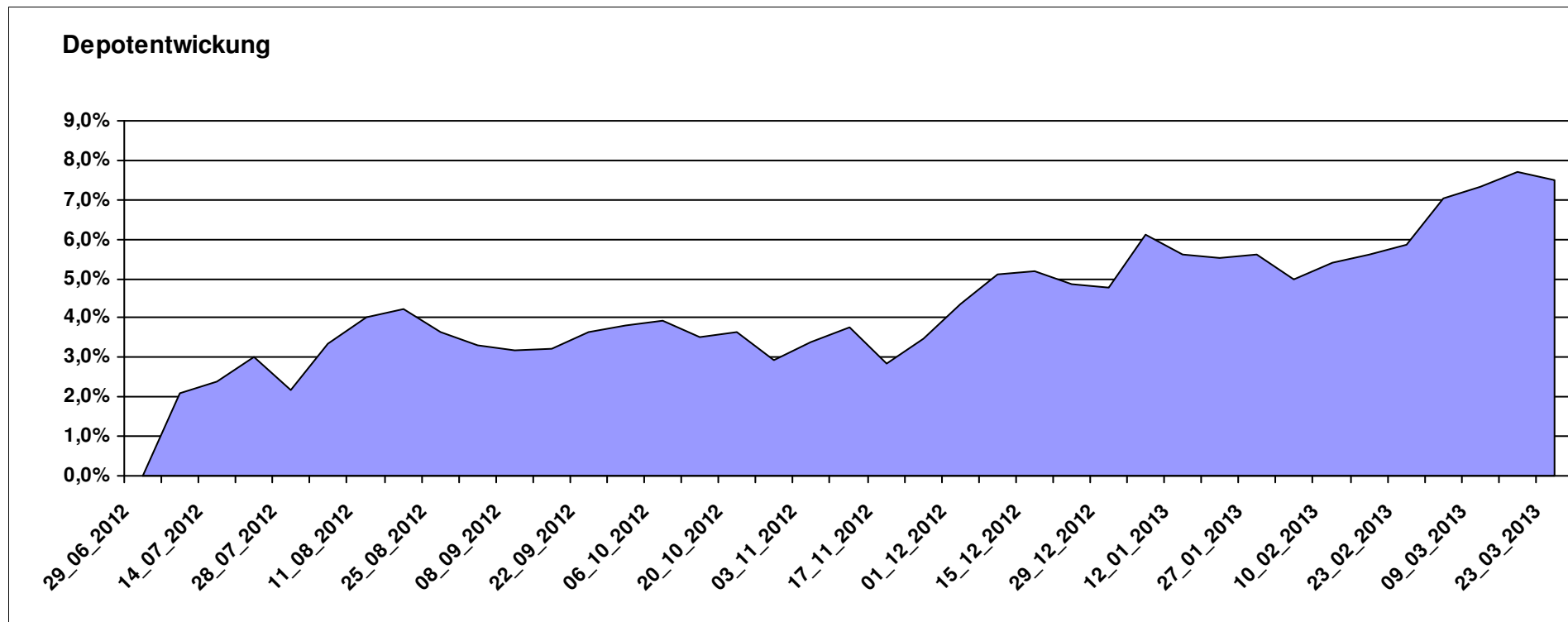
11.358,98

0,00

1.359,00

1.359,00

13,59%



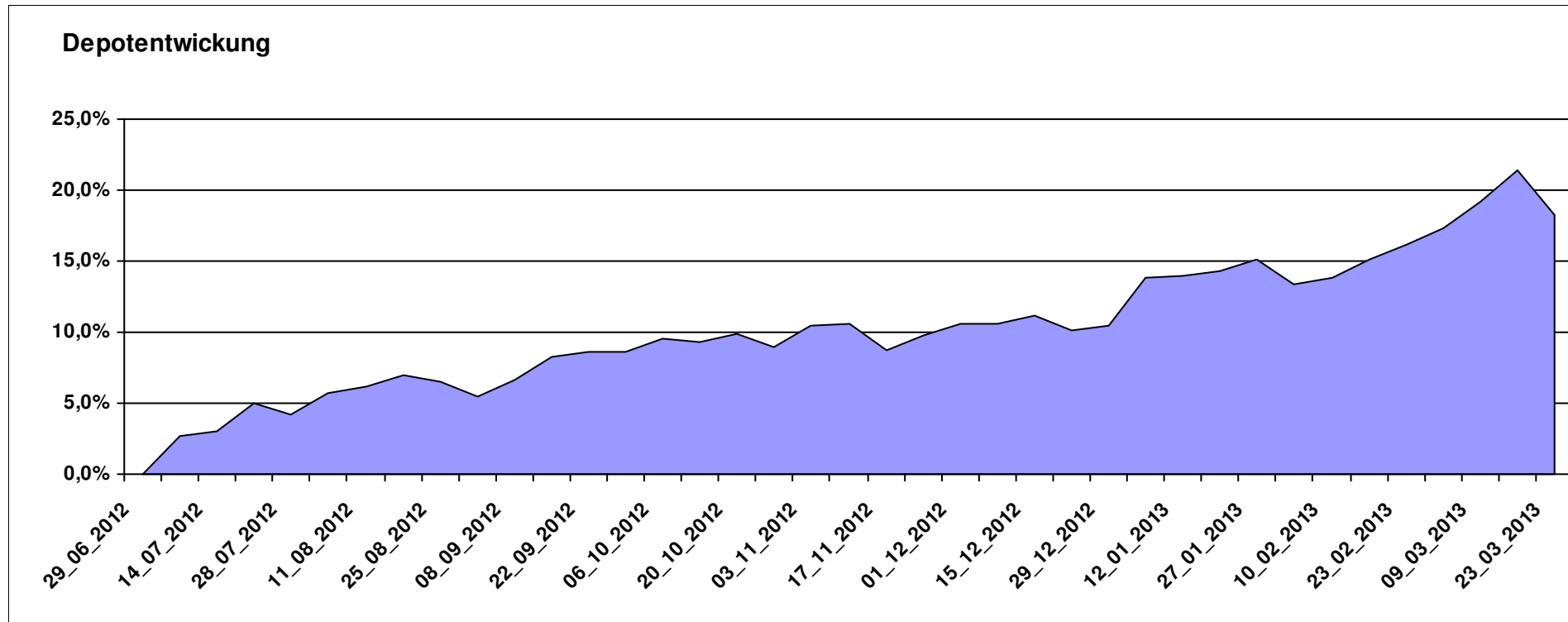
Aktuelle Depotübersicht

Letzter festgestellter Kurs vom: 23.03.2013

Bericht erstellt am: 23.03.2013 07:46:14

euro_82		Teilnehmer									
WKN	Wertpapier Name	Stück	Bestand Einstandspreis	MW	letztter Kurs	Aktuell Depotwert	Div.	Gewinn/Verlust Kurs	Summe	v.H	Portfolio
LU0348802470	Allianz RCM Thailand - IT - USD	70,721	2.000,00	28,28	40,67	2.876,24	0,00	876,24	876,24	43,81%	24,31%
DE0008490962	DWS Deutschland	19,675	2.000,00	101,65	132,86	2.614,07	0,00	614,07	614,07	30,70%	22,10%
LU0231459107	Aberdeen Global Asian Smaller Comp. Fund A2	67,761	2.000,00	29,52	35,98	2.438,03	0,00	438,03	438,03	21,90%	20,61%
LU0102830865	ACM Bernstein Global High Yield Portfolio A2	216,914	2.000,00	9,22	9,88	2.143,11	0,00	143,11	143,11	7,16%	18,11%
LU0147784119	NESTOR Australien Fonds	6,180	2.000,00	323,63	284,66	1.759,17	0,00	-240,83	-240,83	-12,04%	14,87%

Aktuelle Depotperformance 10.000,00 11.830,62 0,00 1.830,61 1.830,61 18,31%



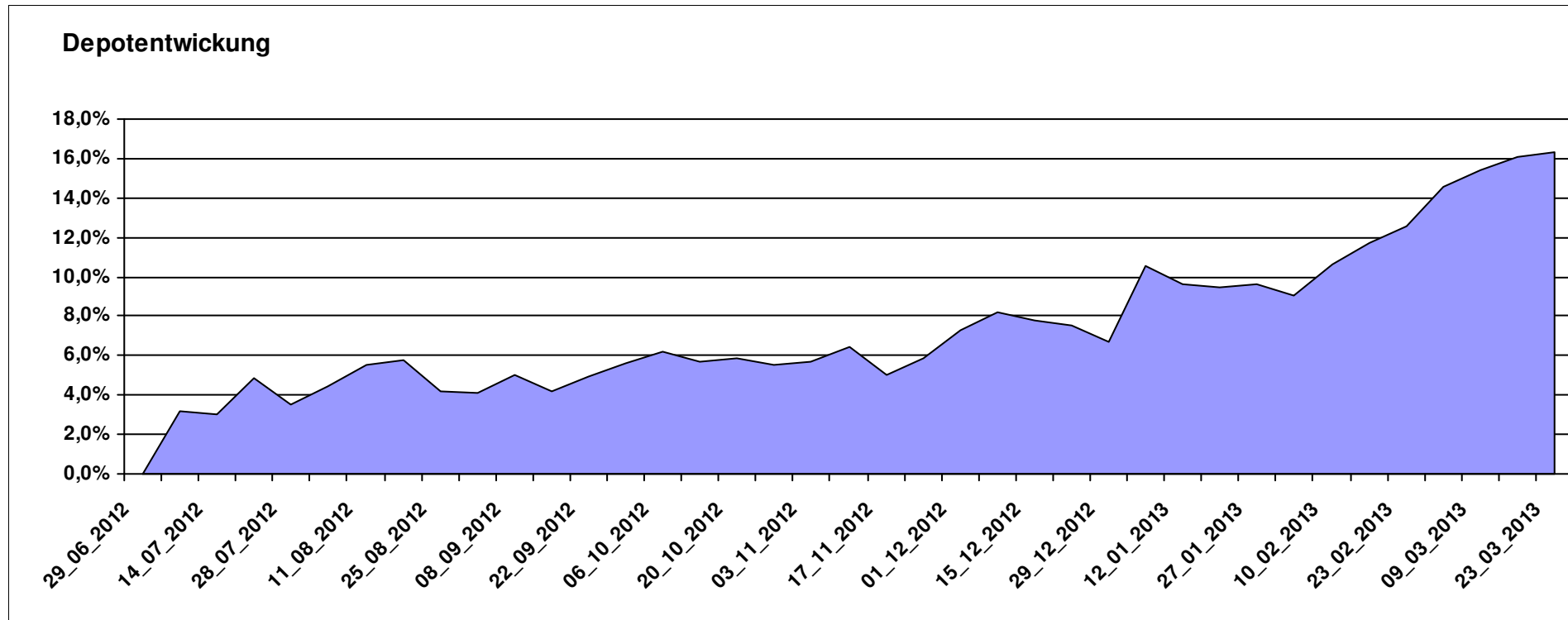
Aktuelle Depotübersicht

Letzter festgestellter Kurs vom: 23.03.2013

Bericht erstellt am: 23.03.2013 07:46:14

Fondsguru22		Teilnehmer									
WKN	Wertpapier Name	Stück	Bestand Einstandspreis	MW	Aktuell letzter Kurs	Depotwert	Div.	Gewinn/Verlust Kurs	Summe	v.H	Portfolio
LU0231459958	Aberdeen Asien SC	68,259	2.000,00	29,30	35,86	2.447,78	0,00	447,78	447,78	22,39%	21,04%
LU0278932362	Aberdeen Emerging SC	158,856	2.000,00	12,59	15,20	2.414,61	0,00	414,61	414,61	20,73%	20,76%
LU0125944966	MFS Meridian Europ Sm Cos A1 EUR	71,454	2.000,00	27,99	33,61	2.401,57	0,00	401,57	401,57	20,08%	20,65%
LU0119620416	Morgan Stanley Global Brands	35,663	2.000,00	56,08	62,56	2.231,10	0,00	231,10	231,10	11,55%	19,18%
LU0225737302	MS INV F US Advantage A	71,710	2.000,00	27,89	29,79	2.136,25	0,00	136,25	136,25	6,81%	18,37%

Aktuelle Depotperformance 10.000,00 11.631,31 0,00 1.631,32 1.631,32 16,31%



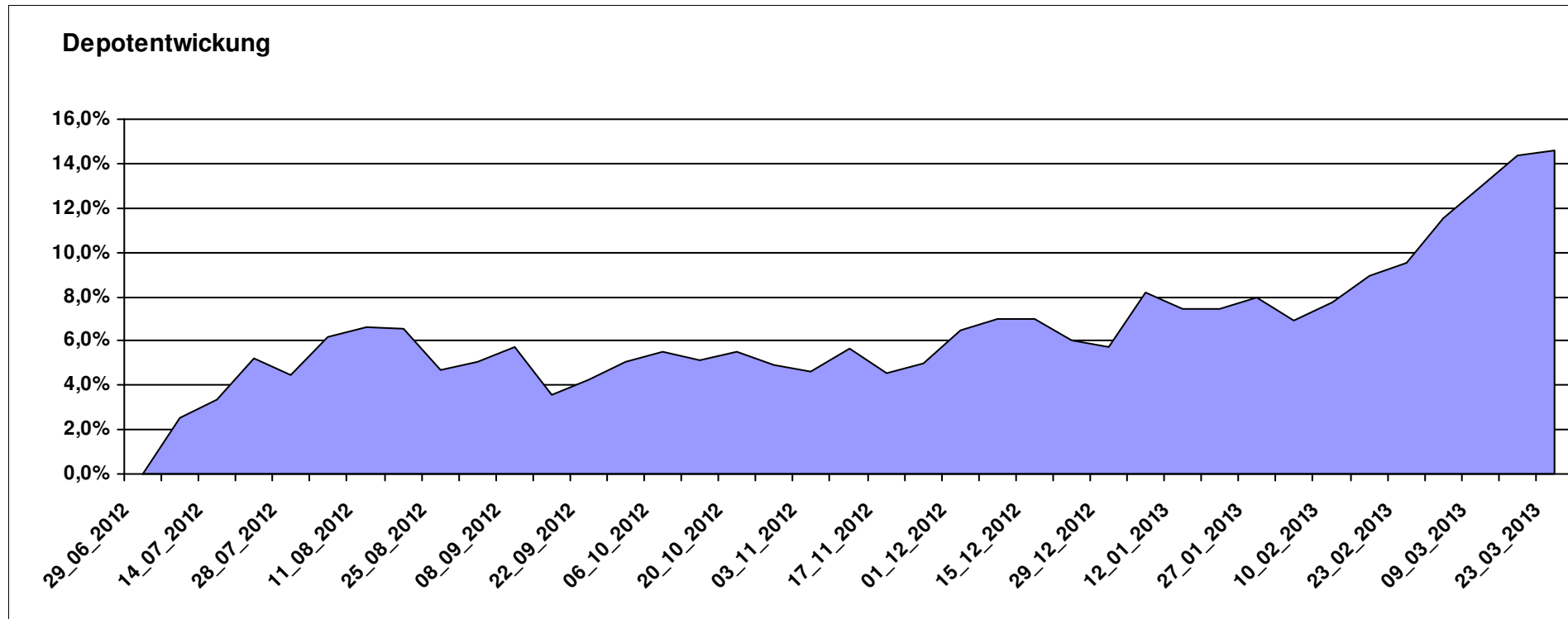
Aktuelle Depotübersicht

Letzter festgestellter Kurs vom: 23.03.2013

Bericht erstellt am: 23.03.2013 07:46:14

Frank05		Teilnehmer									
WKN	Wertpapier Name	Stück	Bestand Einstandspreis	MW	letzte Kurs	Aktuell Depotwert	Div.	Gewinn/Verlust Kurs	Summe	v.H	Portfolio
LU0278937759	Aberdeen Global - Emerging Markets SC	157,480	2.000,00	12,70	15,27	2.404,72	0,00	404,72	404,72	20,24%	20,99%
LU0378435985	ComStage ETF STOXX EUROPE 600 HEALTH CARE NR	28,859	2.000,00	69,30	83,21	2.401,33	0,00	401,33	401,33	20,07%	20,96%
FR0000001745	SPDR MSCI EUROPE CONSUMER STAPLES ETF	19,524	2.000,00	102,44	121,85	2.378,95	0,00	378,95	378,95	18,95%	20,76%
BE0170241062	KBC Equity Fund Food & Personal Products	1,844	2.000,00	1084,40	1192,55	2.199,47	0,00	199,47	199,47	9,97%	19,20%
LU0274939478	Aviva Investors - Emerging Markets Bond Fund A	224,468	2.000,00	8,91	9,24	2.073,90	0,00	73,90	73,90	3,69%	18,10%

Aktuelle Depotperformance 10.000,00 11.458,37 0,00 1.458,37 1.458,37 14,58%



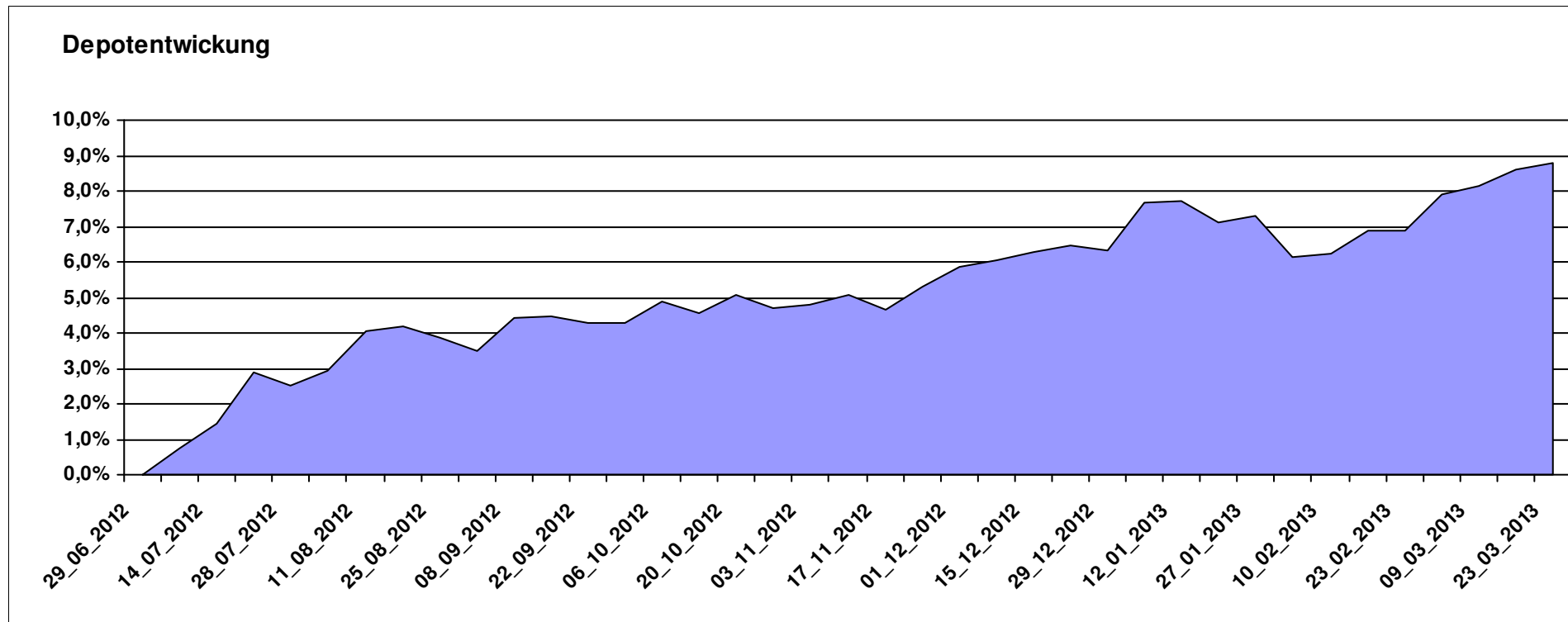
Aktuelle Depotübersicht

Letzter festgestellter Kurs vom: 23.03.2013

Bericht erstellt am: 23.03.2013 07:46:14

Gaston		Teilnehmer										
WKN	Wertpapier Name	Stück	Bestand Einstandspreis	MW	letztter Kurs	Aktuell Depotwert	Div.	Gewinn/Verlust Kurs	Summe	v.H	Portfolio	
IE00B3YLYT66	SPDR MSCI ACWI IMI ETF (EUR)	35,317	2.000,00	56,63	63,89	2.256,40	0,00	256,40	256,40	12,82%	20,74%	
LU0524480265	iBOXX® € SOVEREIGNS EUROZONE YIELD PLUS TR INDEX	16,793	2.000,00	119,09	133,35	2.239,40	0,00	239,40	239,40	11,97%	20,58%	
LU0265291665	Parvest European Small Convertible	16,051	2.000,00	124,60	133,90	2.149,28	0,00	149,28	149,28	7,46%	19,75%	
LU0132414144	Aberdeen Select Em. Markets Bond Fund A2	69,107	2.000,00	28,94	30,67	2.119,50	0,00	119,50	119,50	5,97%	19,48%	
AT0000688072	PIA - EURO CORPORATE BOND	14,695	2.000,00	136,10	144,04	2.116,68	0,00	116,68	116,68	5,83%	19,45%	

Aktuelle Depotperformance 10.000,00 10.881,26 0,00 881,26 881,26 8,81%



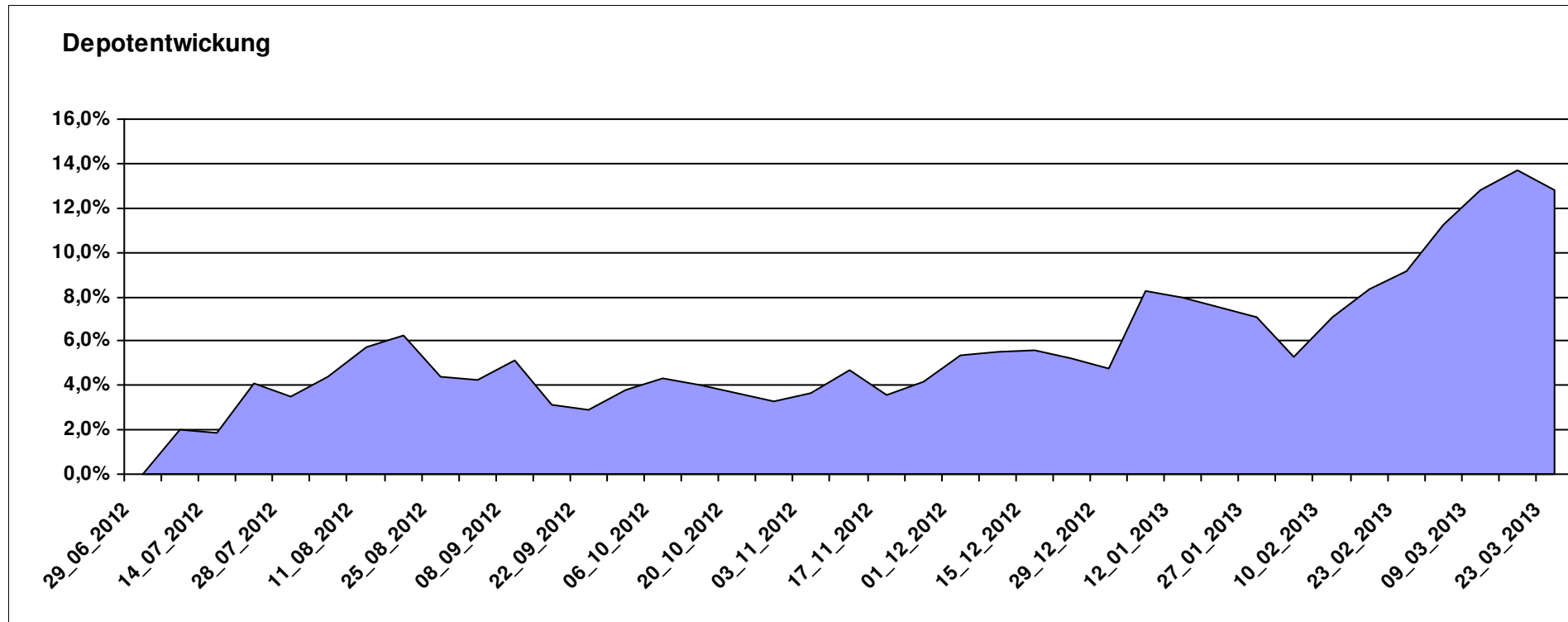
Aktuelle Depotübersicht

Letzter festgestellter Kurs vom: 23.03.2013

Bericht erstellt am: 23.03.2013 07:46:14

Ghost_69		Teilnehmer									
WKN	Wertpapier Name	Stück	Bestand Einstandspreis	MW	letztter Kurs	Aktuell Depotwert	Div.	Gewinn/Verlust Kurs	Summe	v.H	Portfolio
LU0231459107	Aberdeen Global Asian Smaller Comp. Fund A2	67,761	2.000,00	29,52	35,98	2.438,03	0,00	438,03	438,03	21,90%	21,62%
LU0278937759	Aberdeen Global - Emerging Markets SC	157,480	2.000,00	12,70	15,27	2.404,72	0,00	404,72	404,72	20,24%	21,32%
LU0254364663	CS EF (Lux) Global Prestige R USD	197,147	2.000,00	10,14	11,49	2.265,22	0,00	265,22	265,22	13,26%	20,09%
LU0132414144	Aberdeen Select Em. Markets Bond Fund A2	69,107	2.000,00	28,94	30,67	2.119,50	0,00	119,50	119,50	5,97%	18,79%
LU0378449770	ComStage ETF Nasdaq-100 ®	94,494	2.000,00	21,17	21,69	2.049,57	0,00	49,57	49,57	2,48%	18,17%

Aktuelle Depotperformance 10.000,00 11.277,04 0,00 1.277,05 1.277,05 12,77%



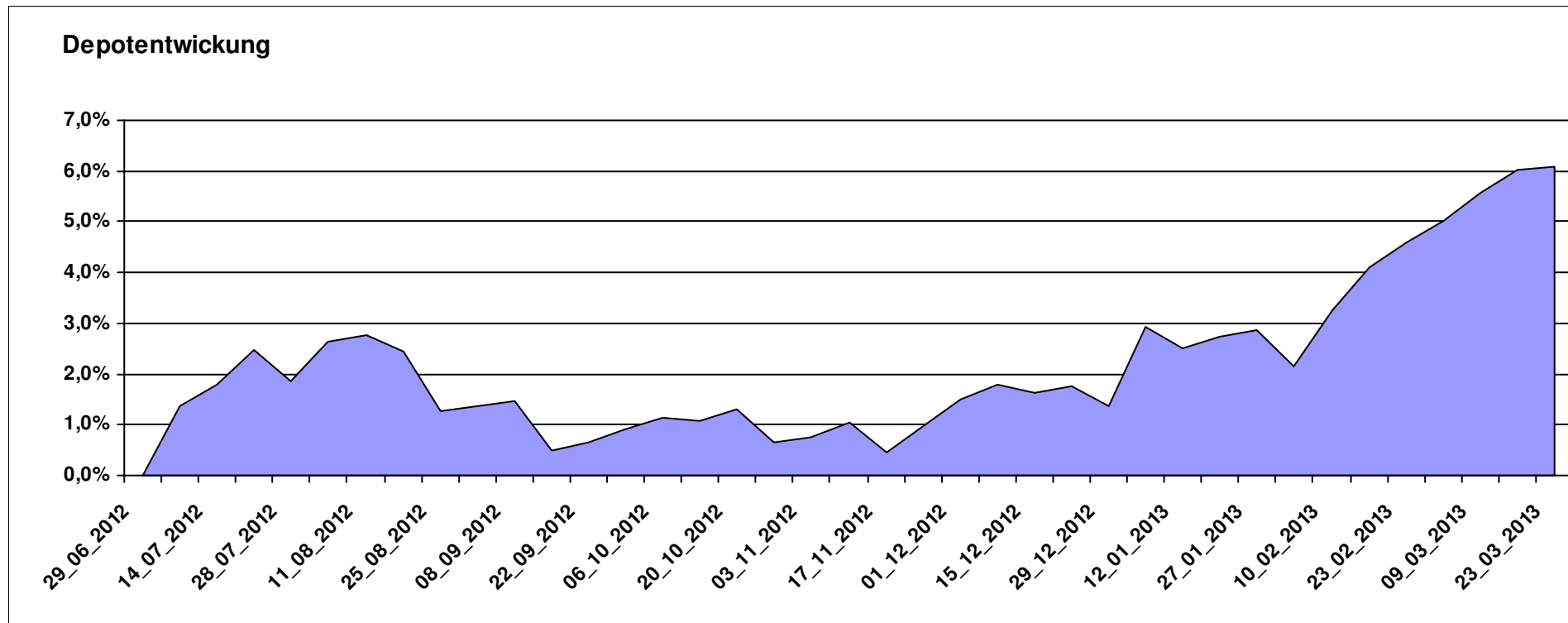
Aktuelle Depotübersicht

Letzter festgestellter Kurs vom: 23.03.2013

Bericht erstellt am: 23.03.2013 07:46:14

Hasenhirn		Teilnehmer									
WKN	Wertpapier Name	Stück	Bestand Einstandspreis	MW	letztter Kurs	Aktuell Depotwert	Div.	Gewinn/Verlust Kurs	Summe	v.H	Portfolio
LU0260870661	Templeton Global Total Return Fund A	100,200	2.000,00	19,96	22,39	2.243,49	0,00	243,49	243,49	12,17%	21,15%
BE0170241062	KBC Equity Fund Food & Personal Products	1,844	2.000,00	1084,40	1192,55	2.199,47	0,00	199,47	199,47	9,97%	20,74%
LU0246569775	AW Stocks Alpha Plus OP	47,270	2.000,00	42,31	44,54	2.105,41	0,00	105,41	105,41	5,27%	19,85%
LU0411704413	BSF - BlackRock European Absolute Return Fund	16,981	2.000,00	117,78	120,68	2.049,24	0,00	49,24	49,24	2,46%	19,32%
DE0009792218	WAVE-AKTIV	63,622	2.000,00	31,44	31,59	2.009,82	0,00	9,82	9,82	0,49%	18,95%

Aktuelle Depotperformance 10.000,00 10.607,43 0,00 607,43 607,43 6,07%



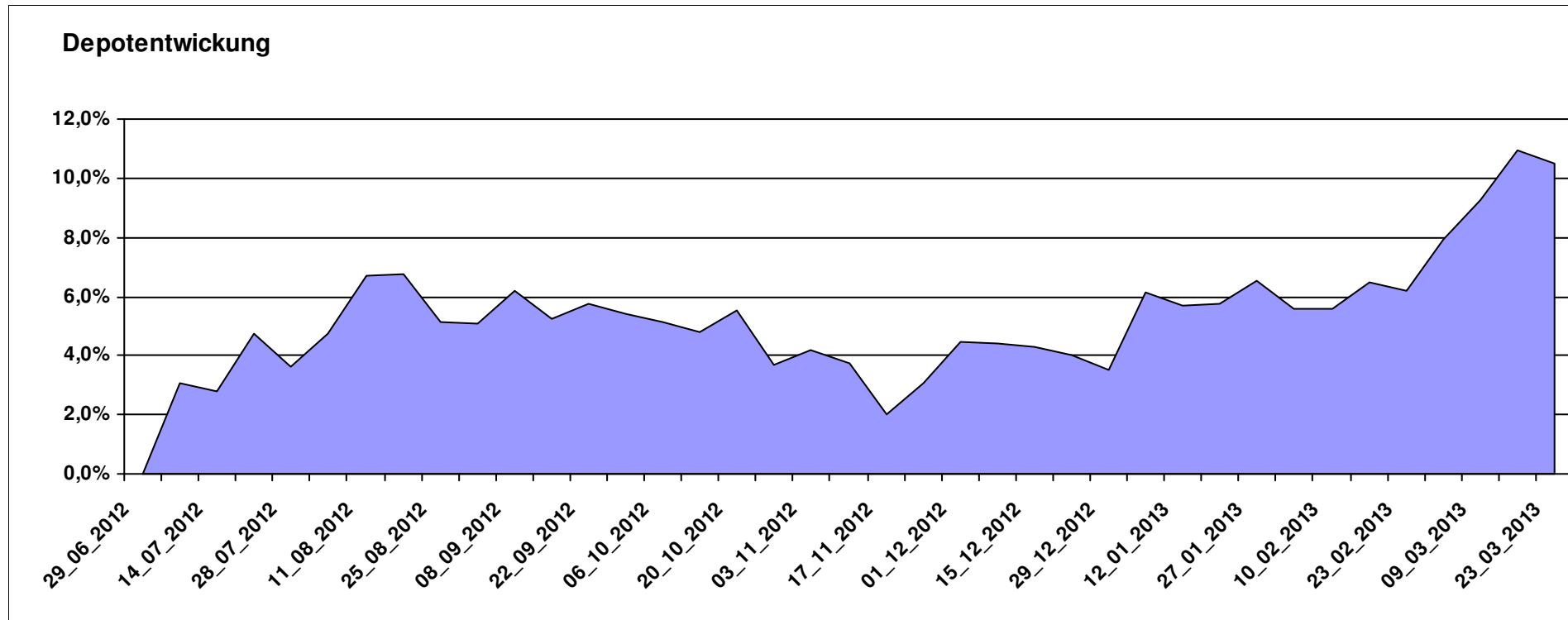
Aktuelle Depotübersicht

Letzter festgestellter Kurs vom: 23.03.2013

Bericht erstellt am: 23.03.2013 07:46:14

Hugolee		Teilnehmer									
WKN	Wertpapier Name	Stück	Bestand Einstandspreis	MW	letztter Kurs	Aktuell Depotwert	Div.	Gewinn/Verlust Kurs	Summe	v.H	Portfolio
LU0292105359	db x-trackers STOXX 600 FOOD & BEVERAGE	28,547	2.000,00	70,06	84,60	2.415,07	0,00	415,07	415,07	20,75%	21,86%
DE0008490897	DWS US GROWTH	24,432	2.000,00	81,86	91,88	2.244,81	0,00	244,81	244,81	12,24%	20,32%
DE0009848119	DWS Top Dividende	24,414	2.000,00	81,92	91,88	2.243,12	0,00	243,12	243,12	12,16%	20,31%
FR0010135103	Carmignac Patrimoine A	3,686	2.000,00	542,57	566,39	2.087,80	0,00	87,80	87,80	4,39%	18,90%
LU0292101796	db x-trackers DJ STOXX 600 OIL+GAS 1C	31,586	2.000,00	63,32	65,10	2.056,22	0,00	56,22	56,22	2,81%	18,61%

Aktuelle Depotperformance 10.000,00 11.047,02 0,00 1.047,02 1.047,02 10,47%



Aktuelle Depotübersicht

Letzter festgestellter Kurs vom: 23.03.2013

Bericht erstellt am: 23.03.2013 07:46:14

klaus-behmer		Teilnehmer									
WKN	Wertpapier Name	Stück	Bestand Einstandspreis	MW	Aktuell letzter Kurs	Depotwert	Div.	Gewinn/Verlust Kurs	Summe	v.H	Portfolio
AT0000746755	ESPA Stock Biotec T	11,676	2.000,00	171,29	198,98	2.323,31	0,00	323,31	323,31	16,17%	20,53%
JE000A0MKQK7	ETF Portfolio Global	198,216	2.000,00	10,09	11,54	2.287,41	0,00	287,41	287,41	14,37%	20,22%
LU0245997951	Aviva Investors Global REIT	20,089	2.000,00	99,56	113,16	2.273,25	0,00	273,25	273,25	13,66%	20,09%
DE0009848119	DWS Top Dividende	24,414	2.000,00	81,92	91,88	2.243,12	0,00	243,12	243,12	12,16%	19,82%
LU0039499404	Allianz PIMCO Pfandbrieffonds AT	16,547	2.000,00	120,87	132,21	2.187,64	0,00	187,64	187,64	9,38%	19,33%

Aktuelle Depotperformance

10.000,00

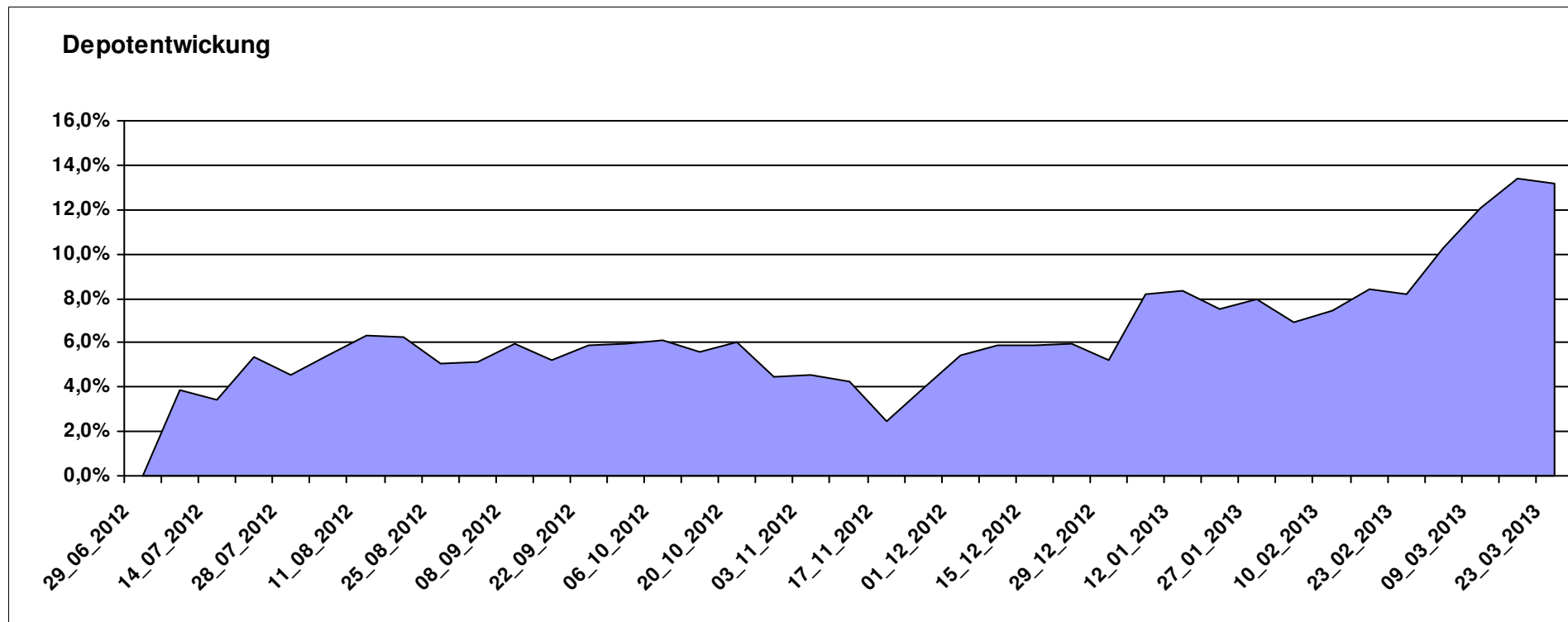
11.314,73

0,00

1.314,73

1.314,73

13,15%



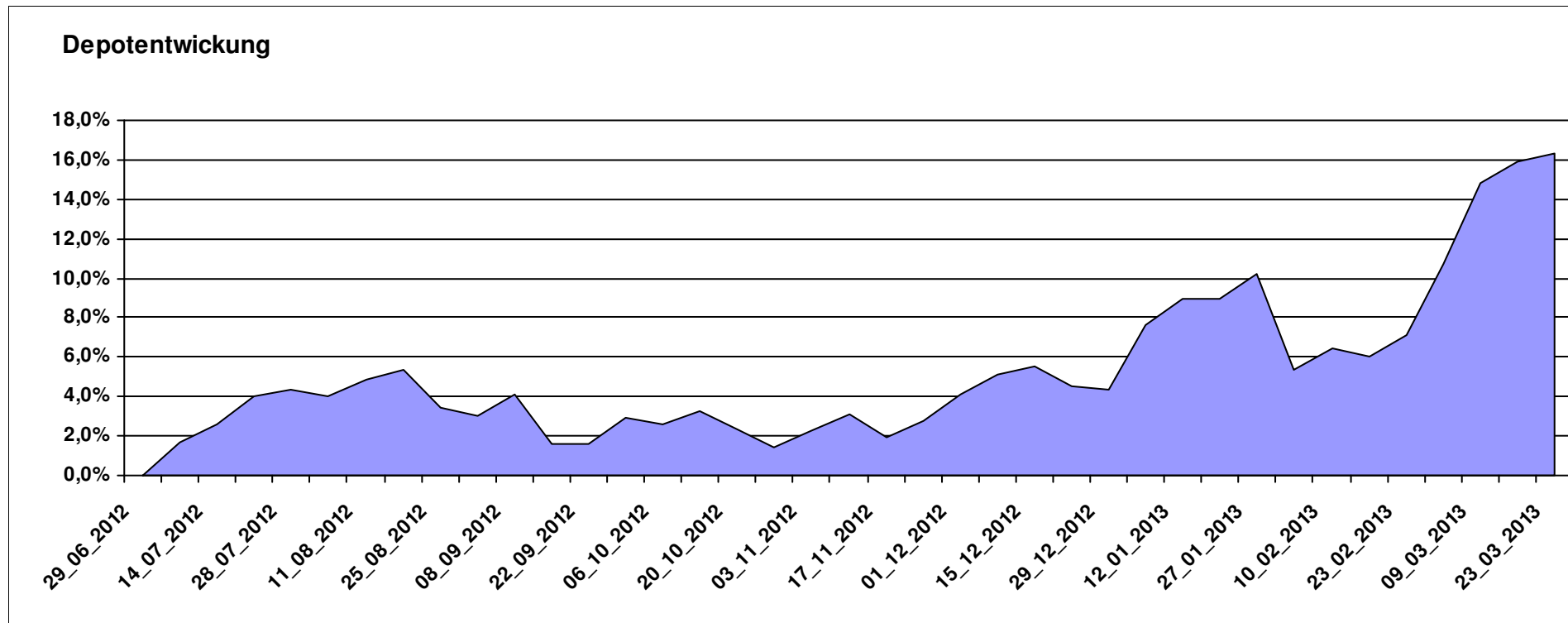
Aktuelle Depotübersicht

Letzter festgestellter Kurs vom: 23.03.2013

Bericht erstellt am: 23.03.2013 07:46:14

Laser12		Teilnehmer									
WKN	Wertpapier Name	Stück	Bestand Einstandspreis	MW	letztter Kurs	Aktuell Depotwert	Div.	Gewinn/Verlust Kurs	Summe	v.H	Portfolio
LU0213961922	HSBC GIF TURKEY EQUITY I CAP	86,044	2.000,00	23,24	31,93	2.747,38	0,00	747,38	747,38	37,37%	23,61%
LU0130191181	CLARIDEN LEU (LUX) BIOTECHNOLOGY EQUITY FUND IB	12,657	2.000,00	158,01	180,55	2.285,23	0,00	285,23	285,23	14,26%	19,64%
LU0102000758	PARVEST EQUITY JAPAN SMALL CAP I	0,049	2.000,00	0,00	45305,94	2.205,41	0,00	205,41	205,41	10,27%	18,95%
LU0385405567	PICTET-WATER-HP USD	11,888	2.000,00	168,23	185,34	2.203,39	0,00	203,39	203,39	10,17%	18,94%
LU0035765741	VONTOBEL FUND US VALUE EQUITY B	4,279	2.000,00	467,38	512,68	2.193,85	0,00	193,85	193,85	9,69%	18,86%

Aktuelle Depotperformance 10.000,00 11.635,26 0,00 1.635,25 1.635,25 16,35%



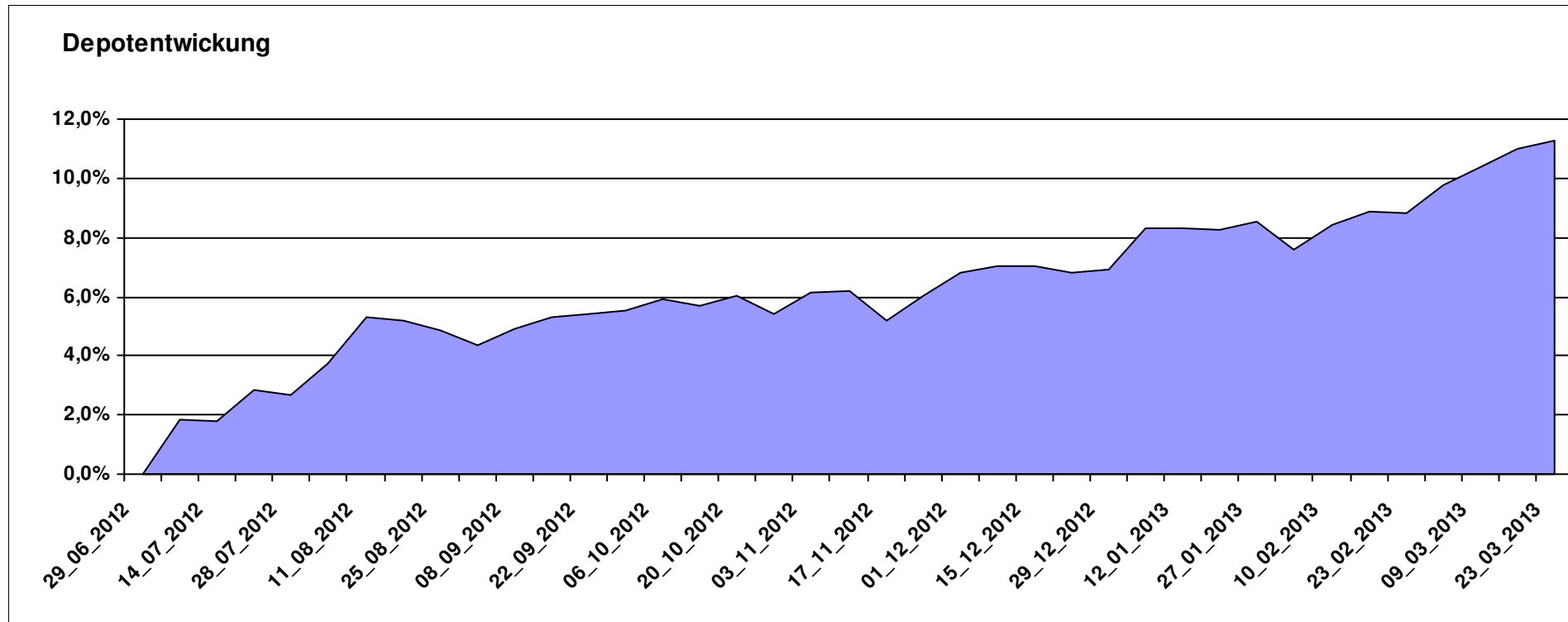
Aktuelle Depotübersicht

Letzter festgestellter Kurs vom: 23.03.2013

Bericht erstellt am: 23.03.2013 07:46:14

Licuala		Teilnehmer									
WKN	Wertpapier Name	Stück	Bestand Einstandspreis	MW	letzte Kurs	Aktuell Depotwert	Div.	Gewinn/Verlust Kurs	Summe	v.H	Portfolio
FR0011079466	Lyxor ETF MSCI All Country World	16,725	2.000,00	119,58	136,41	2.281,49	0,00	281,49	281,49	14,07%	20,50%
DE000A0M8HD2	Frankfurter Aktienfonds für Stiftungen	25,297	2.000,00	79,06	90,11	2.279,53	0,00	279,53	279,53	13,98%	20,49%
LU0260870661	Templeton Global Total Return Fund A	100,200	2.000,00	19,96	22,39	2.243,49	0,00	243,49	243,49	12,17%	20,16%
LU0401461305	vd Heydt Kersten Invest - Accura AF1 A	30,143	2.000,00	66,35	72,57	2.187,49	0,00	187,49	187,49	9,37%	19,66%
LU0432616737	Invesco Balanced-Risk Allocation	146,951	2.000,00	13,61	14,53	2.135,19	0,00	135,19	135,19	6,76%	19,19%

Aktuelle Depotperformance 10.000,00 11.127,19 0,00 1.127,19 1.127,19 11,27%



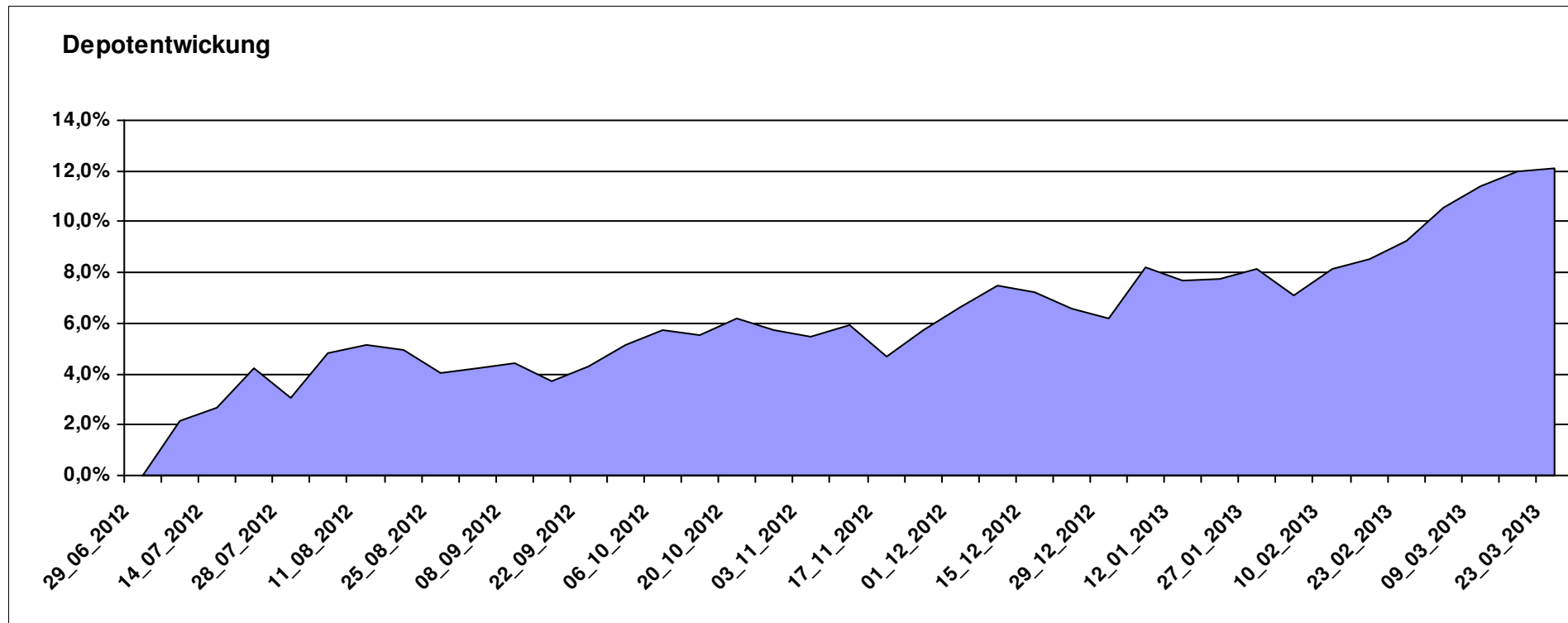
Aktuelle Depotübersicht

Letzter festgestellter Kurs vom: 23.03.2013

Bericht erstellt am: 23.03.2013 07:46:14

Limit		Teilnehmer										
WKN	Wertpapier Name	Stück	Bestand Einstandspreis	MW	letzter Kurs	Aktuell Depotwert	Div.	Gewinn/Verlust Kurs	Summe	v.H	Portfolio	
LU0540980223	dbx MSCI World Health Care	175,323	2.000,00	11,41	13,47	2.361,60	0,00	361,60	361,60	18,08%	21,06%	
LU0540980066	dbx MSCI World Consumer Staples	128,804	2.000,00	15,53	17,90	2.305,59	0,00	305,59	305,59	15,28%	20,56%	
LU0592216559	dbx MSCI EM Consumer Staples	417,528	2.000,00	4,79	5,39	2.250,47	0,00	250,47	250,47	12,52%	20,07%	
LU0321462953	db x-trackers Emerging Markets Liquid Eurobonds	7,513	2.000,00	266,19	290,02	2.179,04	0,00	179,04	179,04	8,95%	19,43%	
LU0478205379	dbx € Liquid Corporate 100	15,358	2.000,00	130,23	137,75	2.115,54	0,00	115,54	115,54	5,78%	18,87%	

Aktuelle Depotperformance 10.000,00 11.212,24 0,00 1.212,24 1.212,24 12,12%



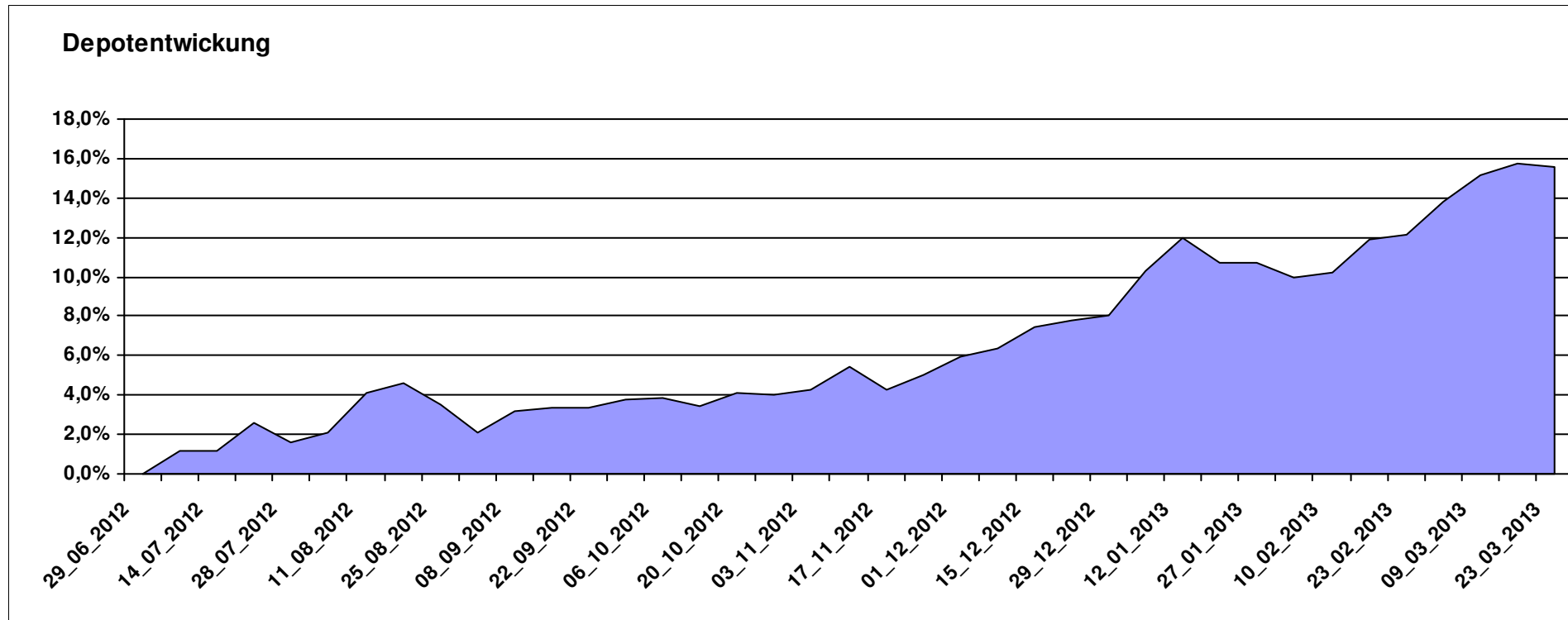
Aktuelle Depotübersicht

Letzter festgestellter Kurs vom: 23.03.2013

Bericht erstellt am: 23.03.2013 07:46:14

Luxor		Teilnehmer									
WKN	Wertpapier Name	Stück	Bestand Einstandspreis	MW	letztter Kurs	Aktuell Depotwert	Div.	Gewinn/Verlust Kurs	Summe	v.H	Portfolio
LU0069514817	LiLux Convert	12,538	2.000,00	159,51	196,11	2.458,91	0,00	458,91	458,91	22,95%	21,28%
LU0264925131	Sparinvest SICAV Global SC Value EUR R	22,941	2.000,00	87,18	102,25	2.345,72	0,00	345,72	345,72	17,29%	20,30%
AT0000831425	ZZ 2	7,605	2.000,00	262,97	301,18	2.290,60	0,00	290,60	290,60	14,53%	19,82%
IE00B3YLTY66	SPDR MSCI ACWI IMI ETF (EUR)	35,317	2.000,00	56,63	63,89	2.256,40	0,00	256,40	256,40	12,82%	19,53%
IE00B48X4842	SPDR® MSCI Emerging Markets SC	40,609	2.000,00	49,25	54,26	2.203,45	0,00	203,45	203,45	10,17%	19,07%

Aktuelle Depotperformance 10.000,00 11.555,08 0,00 1.555,08 1.555,08 15,55%



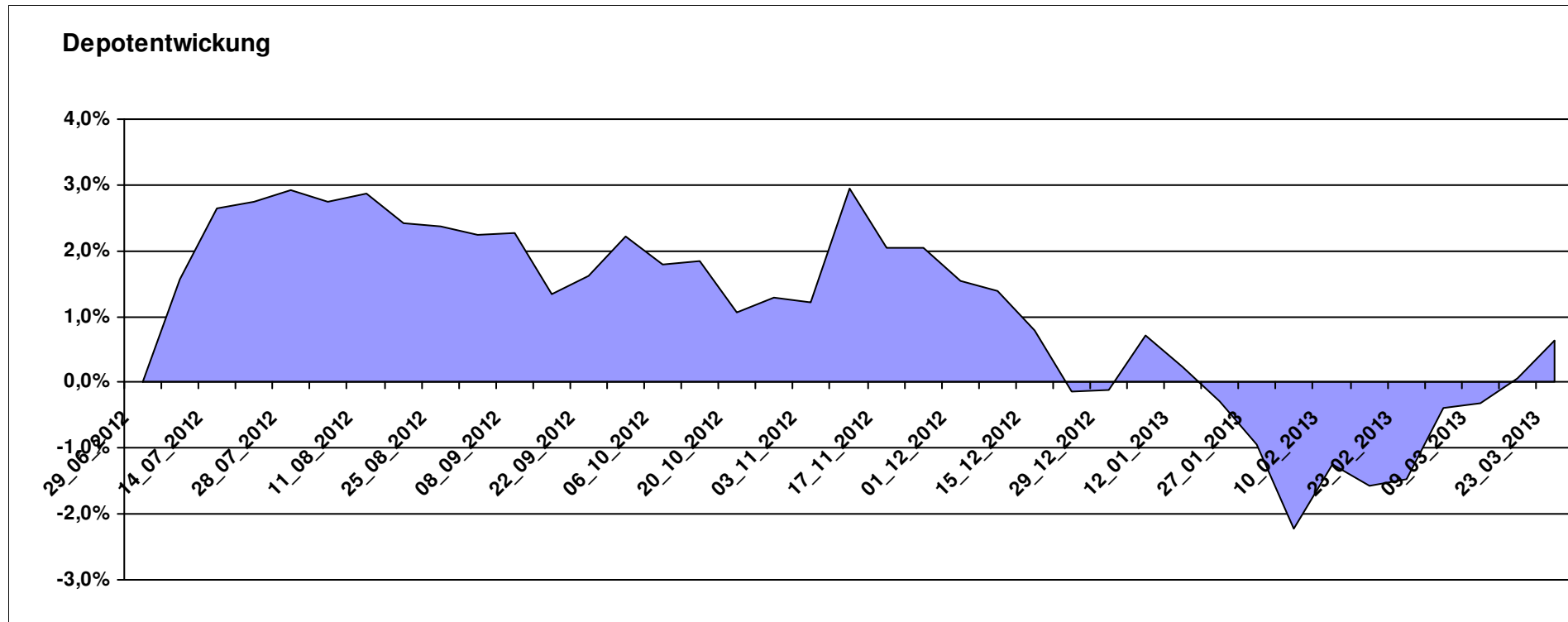
Aktuelle Depotübersicht

Letzter festgestellter Kurs vom: 23.03.2013

Bericht erstellt am: 23.03.2013 07:46:14

maddin711		Teilnehmer									
WKN	Wertpapier Name	Stück	Bestand Einstandspreis	MW	Aktuell letzter Kurs	Depotwert	Div.	Gewinn/Verlust Kurs	Summe	v.H	Portfolio
FR0010135103	Carmignac Patrimoine A	3,686	2.000,00	542,57	566,39	2.087,80	0,00	87,80	87,80	4,39%	20,75%
LU0255797556	PICTET-ASIAN LOCAL CURRENCY DEBT-P	17,123	2.000,00	116,80	119,62	2.048,29	0,00	48,29	48,29	2,41%	20,35%
LU0035738771	VONTOBEL FUND SWISS FRANC BOND B	10,560	2.000,00	189,39	189,64	2.002,59	0,00	2,59	2,59	0,13%	19,90%
DE000A0N62G0	ETFS Metal Sec. DT.ZT07/Und.Gold/Unze/999/	16,202	2.000,00	123,44	121,12	1.962,41	0,00	-37,59	-37,59	-1,88%	19,50%
AT0000820386	Schoellerbank Euro Alternativ (T)	13,788	2.000,00	145,05	142,31	1.962,22	0,00	-37,78	-37,78	-1,89%	19,50%

Aktuelle Depotperformance 10.000,00 10.063,31 0,00 63,31 63,31 0,63%



Aktuelle Depotübersicht

Letzter festgestellter Kurs vom: 23.03.2013

Bericht erstellt am: 23.03.2013 07:46:14

Marcise		Teilnehmer									
WKN	Wertpapier Name	Stück	Bestand Einstandspreis	MW	Aktuell letzter Kurs	Depotwert	Div.	Gewinn/Verlust Kurs	Summe	v.H	Portfolio
LU0278937759	Aberdeen Global - Emerging Markets SC	157,480	2.000,00	12,70	15,27	2.404,72	0,00	404,72	404,72	20,24%	21,10%
JE000A0MKQK7	ETF Portfolio Global	198,216	2.000,00	10,09	11,54	2.287,41	0,00	287,41	287,41	14,37%	20,07%
GB0030190366	First State Global Emerging Markets	312,012	2.000,00	6,41	7,27	2.268,33	0,00	268,33	268,33	13,42%	19,90%
FR0010148981	Carmignac Investissement A	2,416	2.000,00	827,95	924,46	2.233,14	0,00	233,14	233,14	11,66%	19,60%
3B00B1VMCY93	M&G OPTIMAL INCOME FUND	130,463	2.000,00	15,33	16,88	2.202,22	0,00	202,22	202,22	10,11%	19,32%

Aktuelle Depotperformance

10.000,00

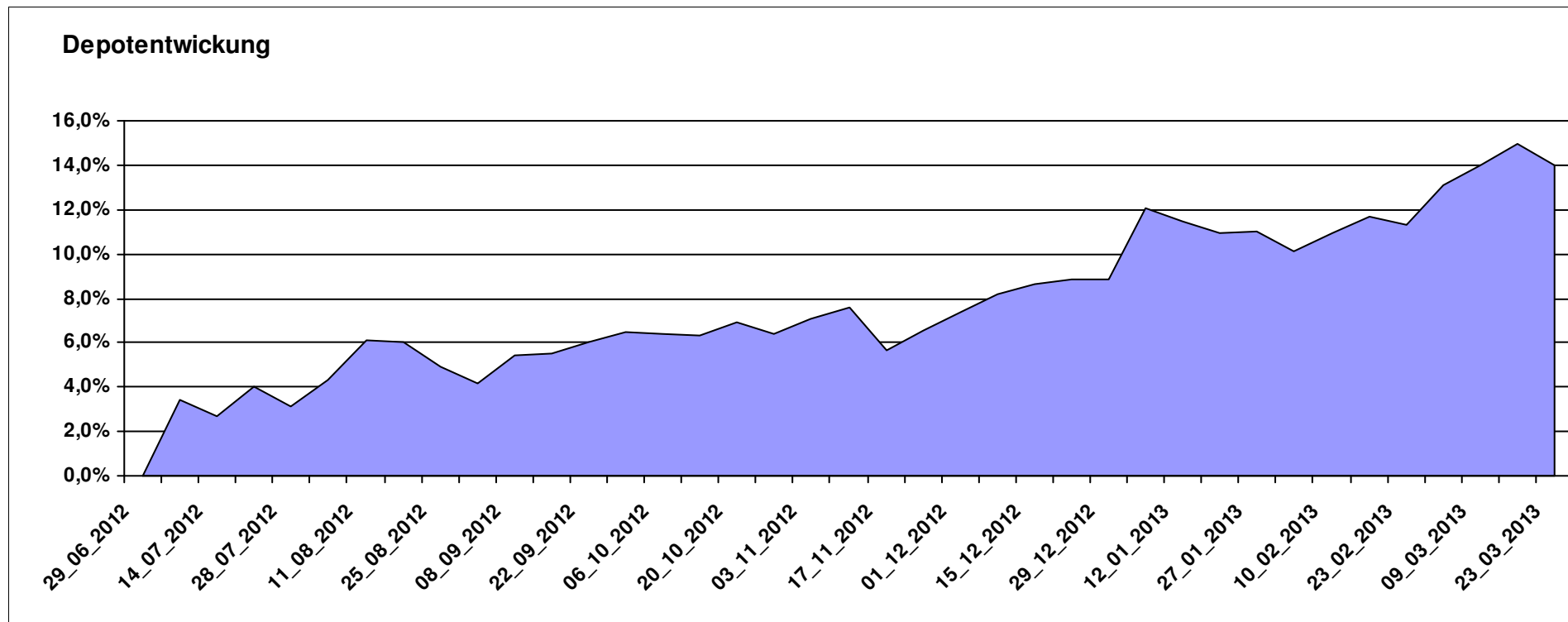
11.395,82

0,00

1.395,83

1.395,83

13,96%



Aktuelle Depotübersicht

Letzter festgestellter Kurs vom: 23.03.2013

Bericht erstellt am: 23.03.2013 07:46:14

Molari		Teilnehmer									
WKN	Wertpapier Name	Stück	Bestand Einstandspreis	MW	letztter Kurs	Aktuell Depotwert	Div.	Gewinn/Verlust Kurs	Summe	v.H	Portfolio
LU0158078906	Amundi Funds Thailand - AU	23,275	2.000,00	85,93	118,26	2.752,47	0,00	752,47	752,47	37,62%	22,93%
LU0390137973	Templeton Frontier Markets	132,626	2.000,00	15,08	18,16	2.408,49	0,00	408,49	408,49	20,42%	20,06%
LU0306632414	SLI Global SICAV European SC	183,318	2.000,00	10,91	13,10	2.400,55	0,00	400,55	400,55	20,03%	20,00%
LU0407232692	Nestor Afrika Fonds B	18,374	2.000,00	108,85	123,28	2.265,14	0,00	265,14	265,14	13,26%	18,87%
GB0030932676	M&G Global Basic	87,108	2.000,00	22,96	24,99	2.176,83	0,00	176,83	176,83	8,84%	18,13%

Aktuelle Depotperformance

10.000,00

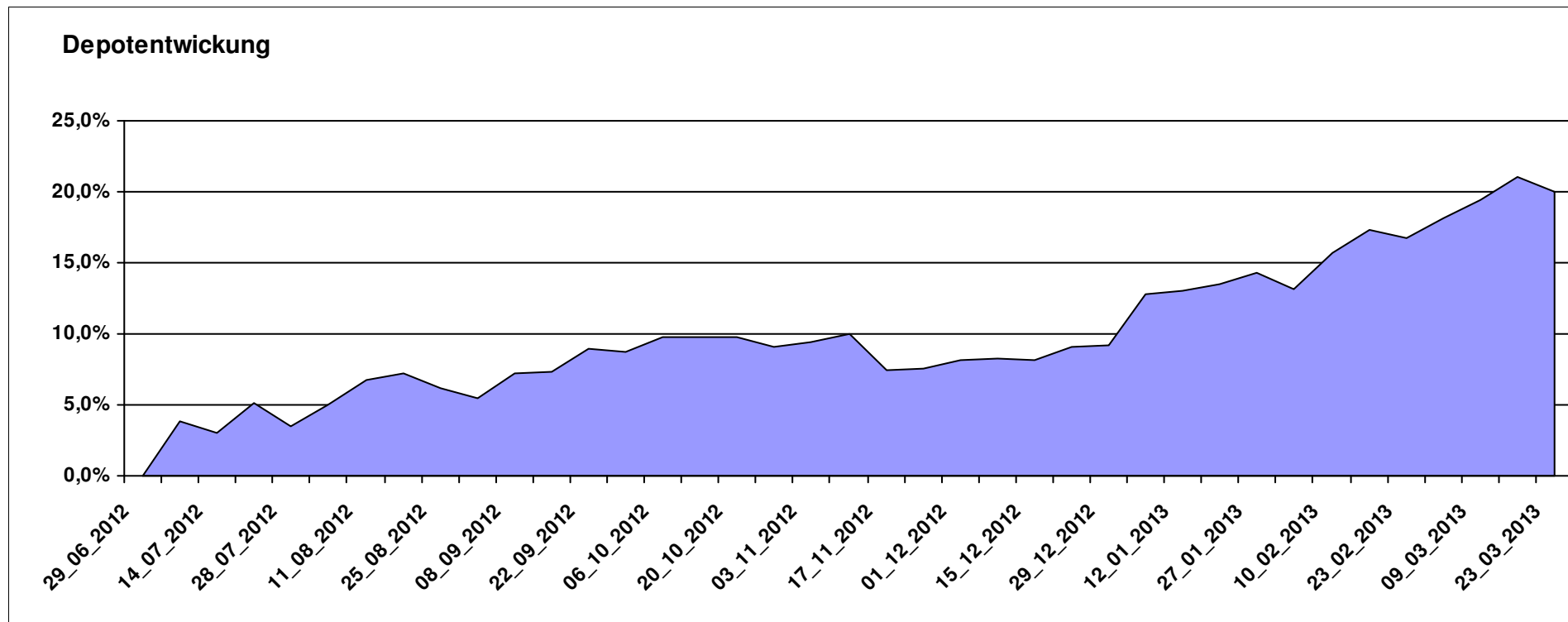
12.003,48

0,00

2.003,48

2.003,48

20,03%



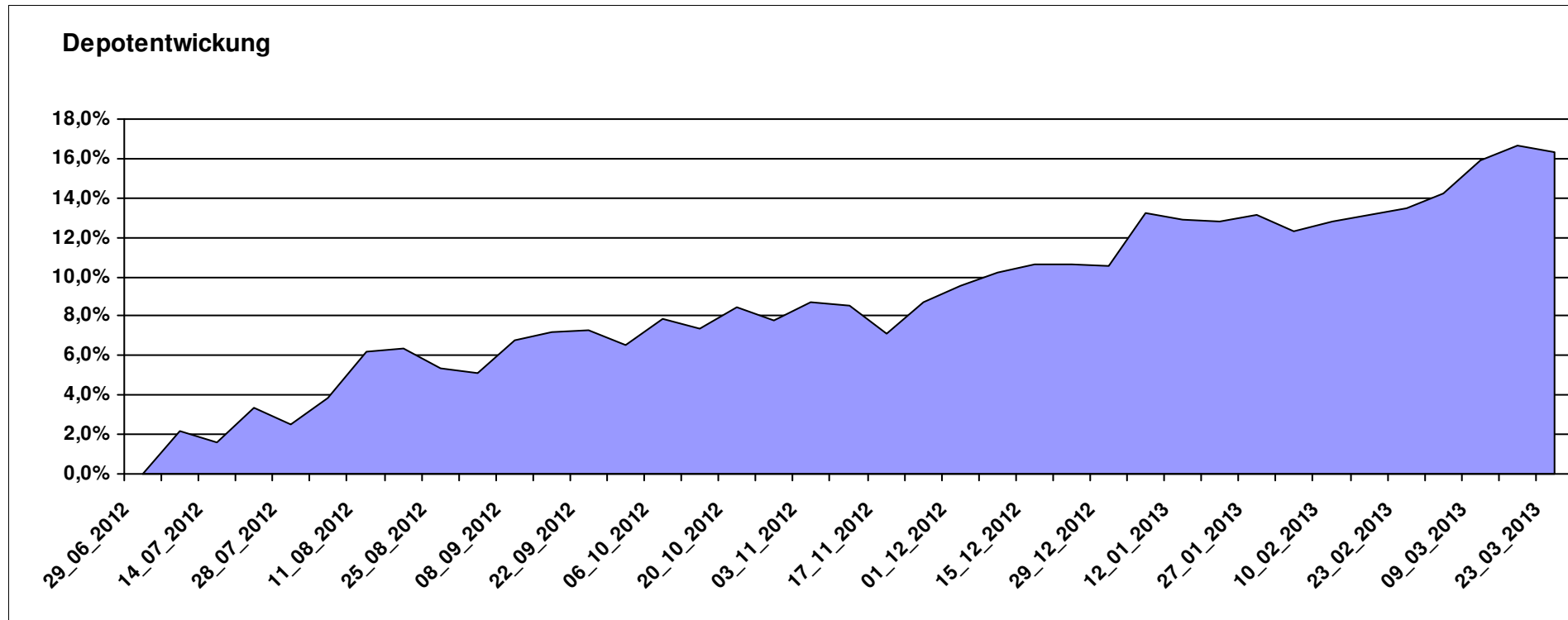
Aktuelle Depotübersicht

Letzter festgestellter Kurs vom: 23.03.2013

Bericht erstellt am: 23.03.2013 07:46:14

OliverMarc		Teilnehmer									
WKN	Wertpapier Name	Stück	Bestand Einstandspreis	MW	Aktuell letzter Kurs	Depotwert	Div.	Gewinn/Verlust Kurs	Summe	v.H	Portfolio
LU0278937759	Aberdeen Global - Emerging Markets SC	157,480	2.000,00	12,70	15,27	2.404,72	0,00	404,72	404,72	20,24%	20,67%
LU0380865021	db x-trackers DJ EURO STOXX 50	75,586	2.000,00	26,46	31,72	2.397,58	0,00	397,58	397,58	19,88%	20,61%
LU0323578657	FvS Multiple Opportunities R	12,950	2.000,00	154,44	178,33	2.309,38	0,00	309,38	309,38	15,47%	19,85%
DE000A0M8HD2	Frankfurter Aktienfonds für Stiftungen	25,297	2.000,00	79,06	90,11	2.279,53	0,00	279,53	279,53	13,98%	19,59%
LU0260870661	Templeton Global Total Return Fund A	100,200	2.000,00	19,96	22,39	2.243,49	0,00	243,49	243,49	12,17%	19,28%

Aktuelle Depotperformance 10.000,00 11.634,70 0,00 1.634,70 1.634,70 16,35%



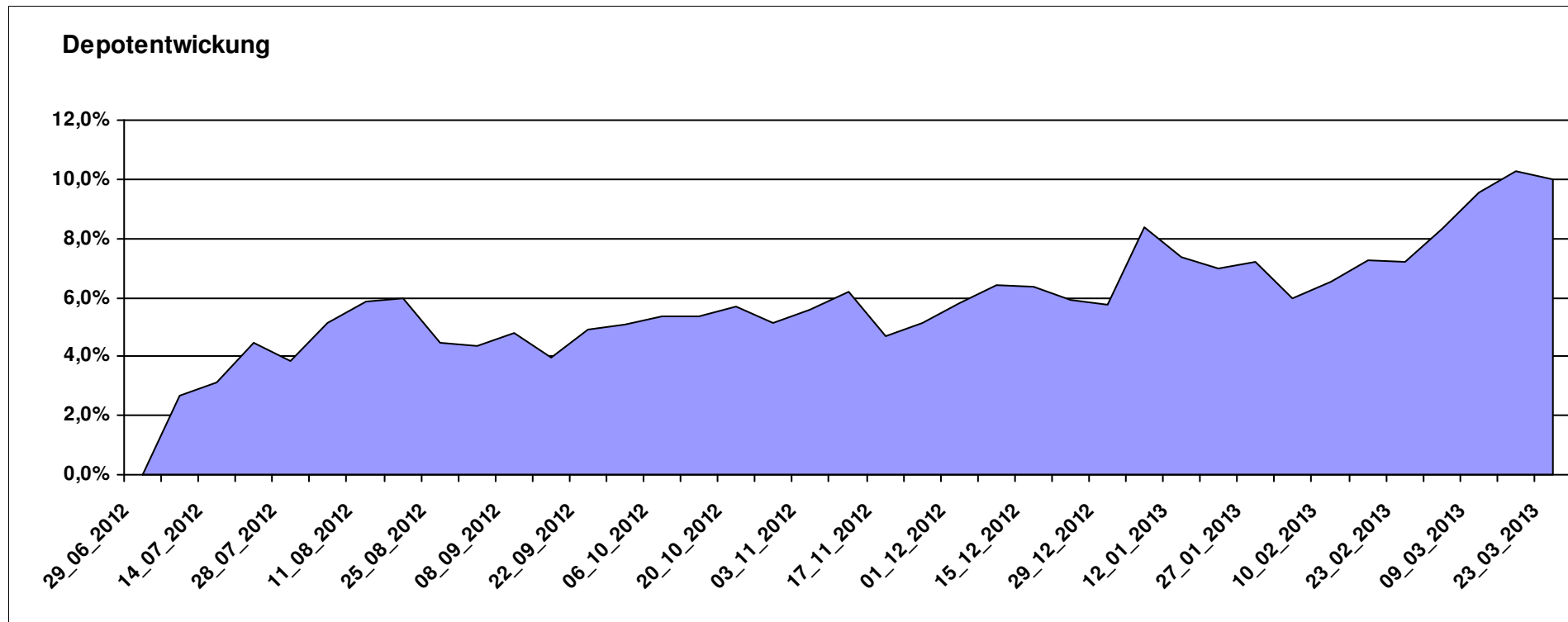
Aktuelle Depotübersicht

Letzter festgestellter Kurs vom: 23.03.2013

Bericht erstellt am: 23.03.2013 07:46:14

Padua		Teilnehmer									
WKN	Wertpapier Name	Stück	Bestand Einstandspreis	MW	letztter Kurs	Aktuell Depotwert	Div.	Gewinn/Verlust Kurs	Summe	v.H	Portfolio
LU0278937759	Aberdeen Global - Emerging Markets SC	157,480	2.000,00	12,70	15,27	2.404,72	0,00	404,72	404,72	20,24%	21,86%
LU0119620416	Morgan Stanley Global Brands	35,663	2.000,00	56,08	62,56	2.231,10	0,00	231,10	231,10	11,55%	20,29%
3B00B1VMCY93	M&G OPTIMAL INCOME FUND	130,463	2.000,00	15,33	16,88	2.202,22	0,00	202,22	202,22	10,11%	20,02%
LU0505784701	Aberdeen Global - World Resources Equity	1,050	2.000,00	1905,35	1987,96	2.086,71	0,00	86,71	86,71	4,34%	18,97%
LU0274939478	Aviva Investors - Emerging Markets Bond Fund A	224,468	2.000,00	8,91	9,24	2.073,90	0,00	73,90	73,90	3,69%	18,86%

Aktuelle Depotperformance 10.000,00 10.998,65 0,00 998,64 998,64 9,99%



Aktuelle Depotübersicht

Letzter festgestellter Kurs vom: 23.03.2013

Bericht erstellt am: 23.03.2013 07:46:14

Physiker		Teilnehmer									
WKN	Wertpapier Name	Stück	Bestand Einstandspreis	MW	letzte Kurs	Aktuell Depotwert	Div.	Gewinn/Verlust Kurs	Summe	v.H	Portfolio
GB00B39R2S49	M&G Global Dividend Fund A	135,837	2.000,00	14,72	16,98	2.306,52	0,00	306,52	306,52	15,33%	21,24%
LU0132412106	Aberdeen - Emerging Market EQ FUND A2	41,728	2.000,00	47,93	52,74	2.200,71	0,00	200,71	200,71	10,04%	20,27%
DK0016259260	ISI Latin America Equities	73,519	2.000,00	27,20	29,14	2.142,36	0,00	142,36	142,36	7,12%	19,73%
LU0132414144	Aberdeen Select Em. Markets Bond Fund A2	69,107	2.000,00	28,94	30,67	2.119,50	0,00	119,50	119,50	5,97%	19,52%
FR0010135103	Carmignac Patrimoine A	3,686	2.000,00	542,57	566,39	2.087,80	0,00	87,80	87,80	4,39%	19,23%

Aktuelle Depotperformance

10.000,00

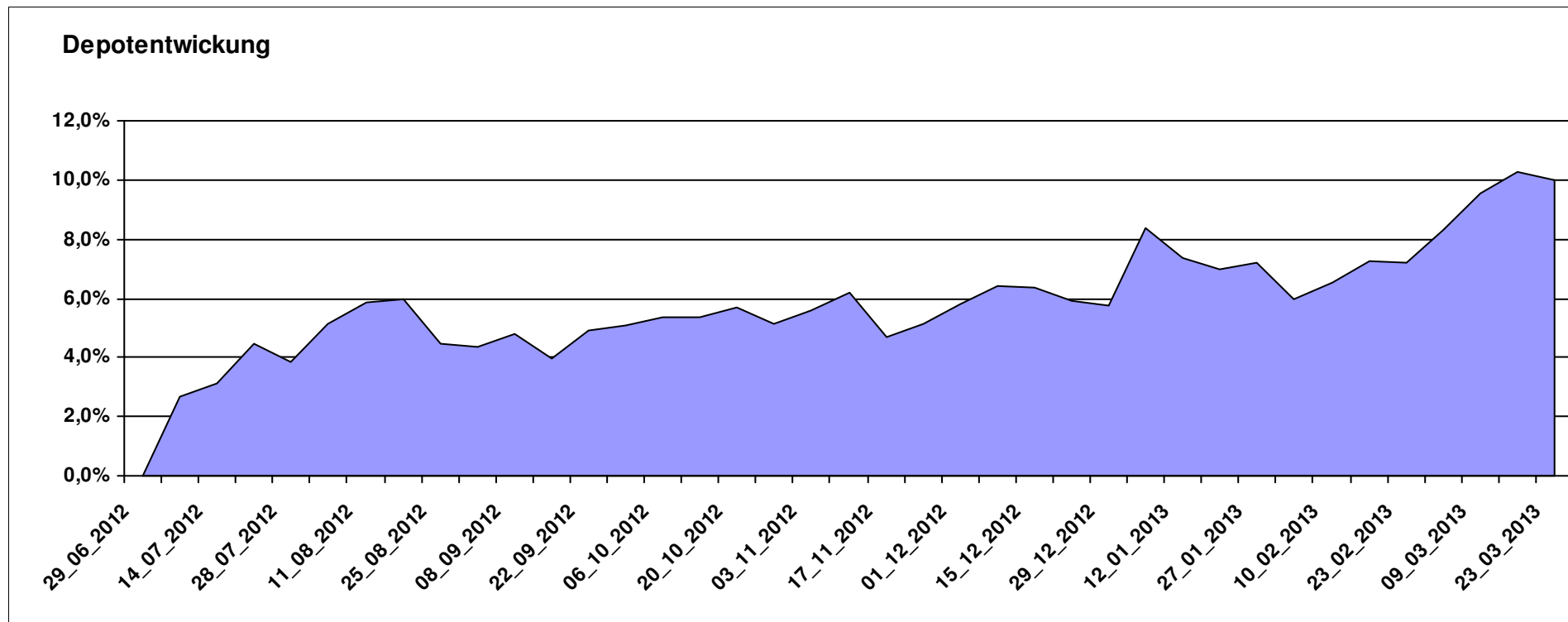
10.856,89

0,00

856,88

856,88

8,57%



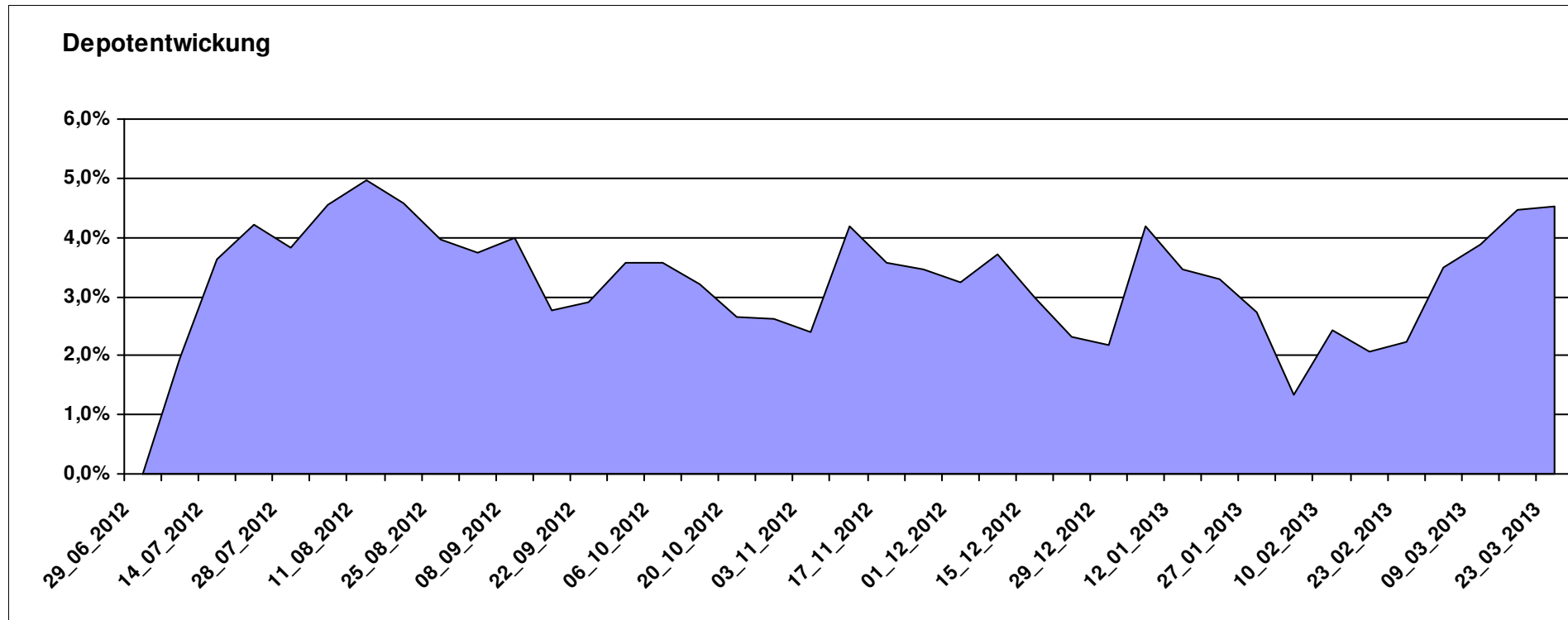
Aktuelle Depotübersicht

Letzter festgestellter Kurs vom: 23.03.2013

Bericht erstellt am: 23.03.2013 07:46:14

Pimboli		Teilnehmer									
WKN	Wertpapier Name	Stück	Bestand Einstandspreis	MW	letzte Kurs	Aktuell Depotwert	Div.	Gewinn/Verlust Kurs	Summe	v.H	Portfolio
LU0323578657	FvS Multiple Opportunities R	12,950	2.000,00	154,44	178,33	2.309,38	0,00	309,38	309,38	15,47%	22,10%
LU0132414144	Aberdeen Select Em. Markets Bond Fund A2	69,107	2.000,00	28,94	30,67	2.119,50	0,00	119,50	119,50	5,97%	20,28%
LU0592698954	Carmignac Emerging Patrimoine A	18,586	2.000,00	107,61	112,57	2.092,18	0,00	92,18	92,18	4,61%	20,02%
IE00B4K2PZ33	Thames River Global High Yield Fund A	236,394	2.000,00	8,46	8,36	1.975,55	0,00	-24,45	-24,45	-1,22%	18,90%
DE000A1DCTL3	ETC AUF PHYSICAL SWISS GOLD	15,992	2.000,00	125,06	122,27	1.955,38	0,00	-44,62	-44,62	-2,23%	18,71%

Aktuelle Depotperformance 10.000,00 10.451,99 0,00 451,99 451,99 4,52%



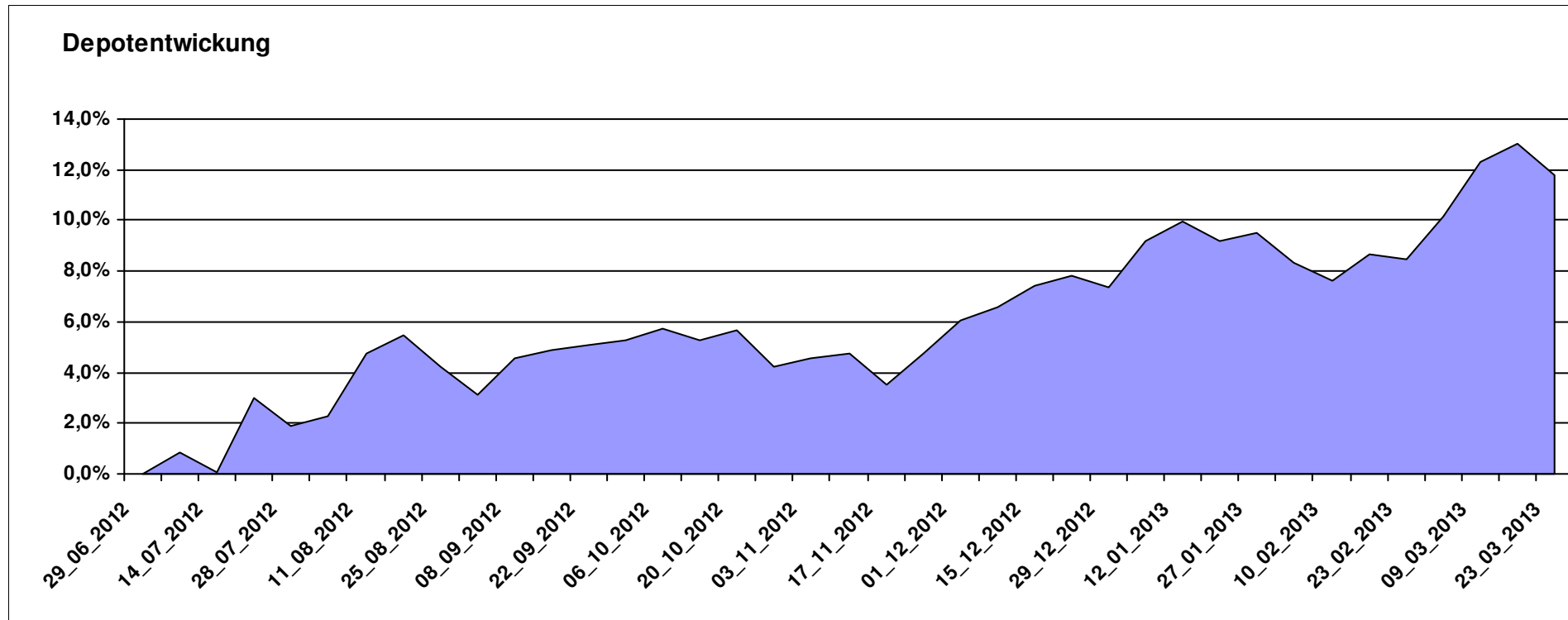
Aktuelle Depotübersicht

Letzter festgestellter Kurs vom: 23.03.2013

Bericht erstellt am: 23.03.2013 07:46:14

Postguru		Teilnehmer									
WKN	Wertpapier Name	Stück	Bestand Einstandspreis	MW	letztter Kurs	Aktuell Depotwert	Div.	Gewinn/Verlust Kurs	Summe	v.H	Portfolio
LU0650624025	Comstage F.A.Z. Index	139,935	2.000,00	14,29	17,57	2.458,67	0,00	458,67	458,67	22,93%	22,00%
LU0392494646	Comstage MSCI Europe	60,613	2.000,00	33,00	38,22	2.316,64	0,00	316,64	316,64	15,83%	20,73%
LU0392494992	Comstage MSCI North America	68,480	2.000,00	29,21	32,26	2.209,17	0,00	209,17	209,17	10,46%	19,77%
LU0635178014	Comstage MSCI Emerging Markets	67,385	2.000,00	29,68	31,42	2.117,25	0,00	117,25	117,25	5,86%	18,94%
LU0508799334	Comstage Bund Future	15,848	2.000,00	126,20	130,94	2.075,19	0,00	75,19	75,19	3,76%	18,57%

Aktuelle Depotperformance 10.000,00 11.176,92 0,00 1.176,92 1.176,92 11,77%



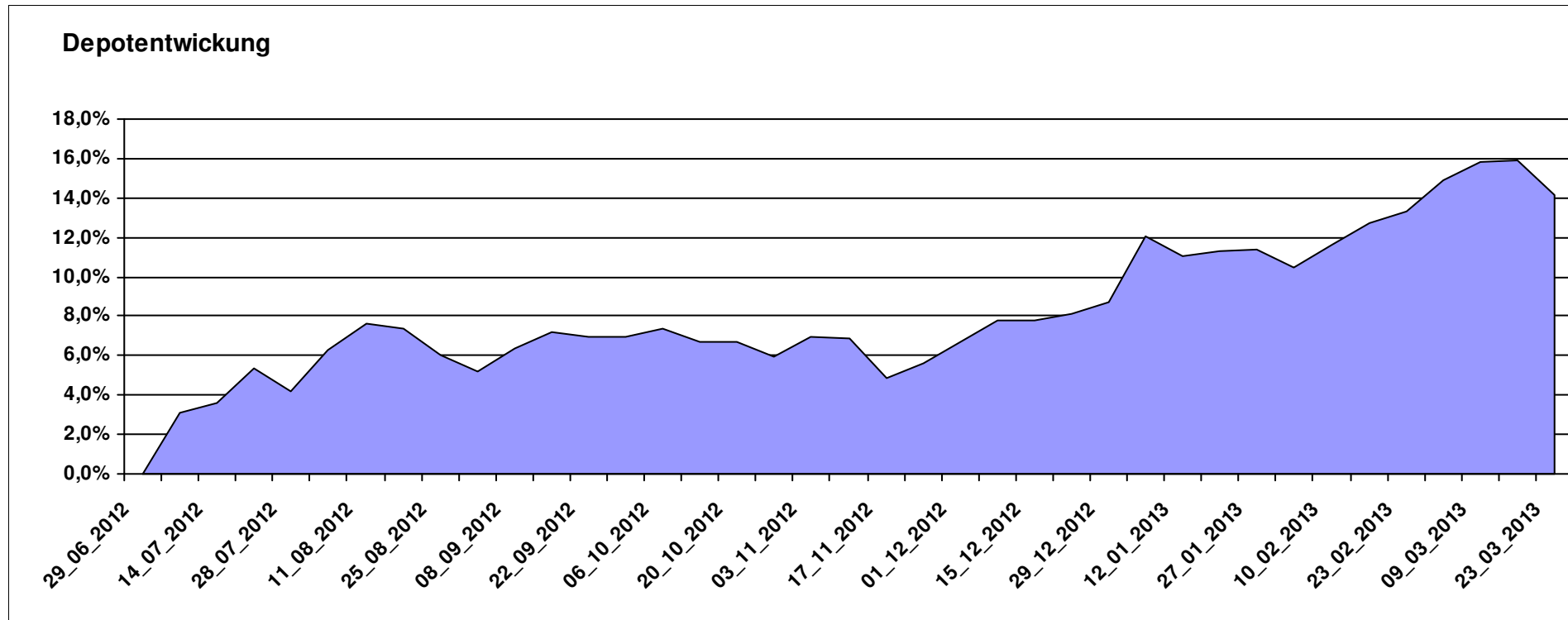
Aktuelle Depotübersicht

Letzter festgestellter Kurs vom: 23.03.2013

Bericht erstellt am: 23.03.2013 07:46:14

PSTVA		Teilnehmer									
WKN	Wertpapier Name	Stück	Bestand Einstandspreis	MW	letzte Kurs	Aktuell Depotwert	Div.	Gewinn/Verlust Kurs	Summe	v.H	Portfolio
LU0231459107	Aberdeen Global Asian Smaller Comp. Fund A2	67,761	2.000,00	29,52	35,98	2.438,03	0,00	438,03	438,03	21,90%	21,36%
LU0278527428	Nordea-1 Nordic Eq SC BP	186,567	2.000,00	10,72	12,38	2.309,70	0,00	309,70	309,70	15,49%	20,23%
GB0030190366	First State Global Emerging Markets	312,012	2.000,00	6,41	7,27	2.268,33	0,00	268,33	268,33	13,42%	19,87%
LU0360863863	ARERO	15,181	2.000,00	131,74	146,14	2.218,61	0,00	218,61	218,61	10,93%	19,43%
LU0011850392	BGF Emerging Europe A2 EUR	23,565	2.000,00	84,87	92,56	2.181,22	0,00	181,22	181,22	9,06%	19,11%

Aktuelle Depotperformance 10.000,00 11.415,89 0,00 1.415,89 1.415,89 14,16%



Aktuelle Depotübersicht

Letzter festgestellter Kurs vom: 23.03.2013

Bericht erstellt am: 23.03.2013 07:46:14

RichyRich		Teilnehmer									
WKN	Wertpapier Name	Stück	Bestand Einstandspreis	MW	Aktuell letzter Kurs	Depotwert	Div.	Gewinn/Verlust Kurs	Summe	v.H	Portfolio
LU0348798009	Allianz RCM Thailand	5,420	2.000,00	369,02	531,56	2.880,91	0,00	880,91	880,91	44,05%	24,32%
LU0254360752	CS Equity Fund (Lux) Global Prestige B	127,714	2.000,00	15,66	18,41	2.351,21	0,00	351,21	351,21	17,56%	19,84%
LU0323578657	FvS Multiple Opportunities R	12,950	2.000,00	154,44	178,33	2.309,38	0,00	309,38	309,38	15,47%	19,49%
LU0261945553	Fidelity Funds - ASEAN Fund A Acc (USD);	125,467	2.000,00	15,94	17,68	2.218,25	0,00	218,25	218,25	10,91%	18,72%
LU0170990948	Pictet - Global Emerging Debt-HP CHF;	6,919	2.000,00	289,06	301,85	2.088,49	0,00	88,49	88,49	4,42%	17,63%

Aktuelle Depotperformance

10.000,00

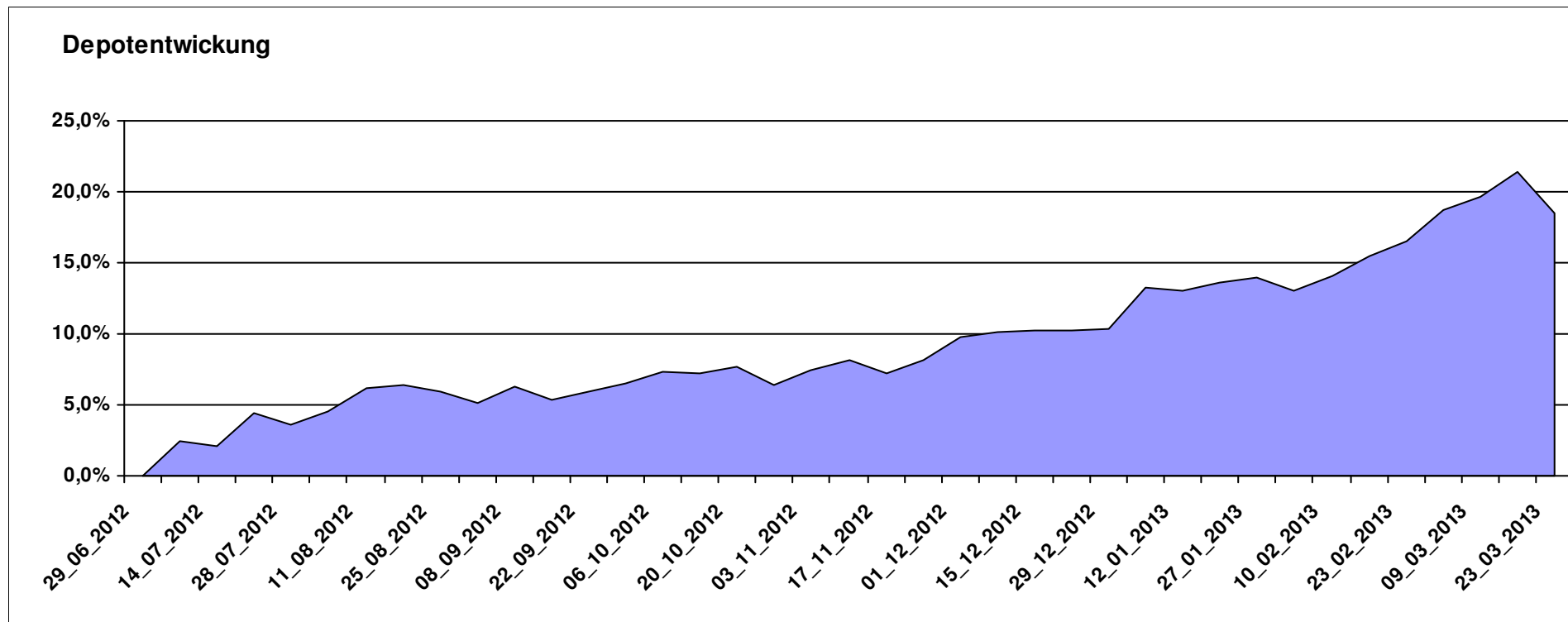
11.848,24

0,00

1.848,24

1.848,24

18,48%



Aktuelle Depotübersicht

Letzter festgestellter Kurs vom: 23.03.2013

Bericht erstellt am: 23.03.2013 07:46:14

riddler218		Teilnehmer									
WKN	Wertpapier Name	Stück	Bestand Einstandspreis	MW	Aktuell letzter Kurs	Depotwert	Div.	Gewinn/Verlust Kurs	Summe	v.H	Portfolio
LU0209404259	DWS Türkei	10,938	2.000,00	182,85	241,32	2.639,54	0,00	639,54	639,54	31,98%	21,98%
LU0316468478	Schroder Middle East	207,469	2.000,00	9,64	12,15	2.520,75	0,00	520,75	520,75	26,04%	20,99%
LU0278937759	Aberdeen Global - Emerging Markets SC	157,480	2.000,00	12,70	15,27	2.404,72	0,00	404,72	404,72	20,24%	20,02%
DE0009769976	DWS Biotech	26,161	2.000,00	76,45	89,44	2.339,83	0,00	339,83	339,83	16,99%	19,48%
LU0270814014	Schroder Taiwan	208,375	2.000,00	9,60	10,11	2.106,67	0,00	106,67	106,67	5,33%	17,54%

Aktuelle Depotperformance

10.000,00

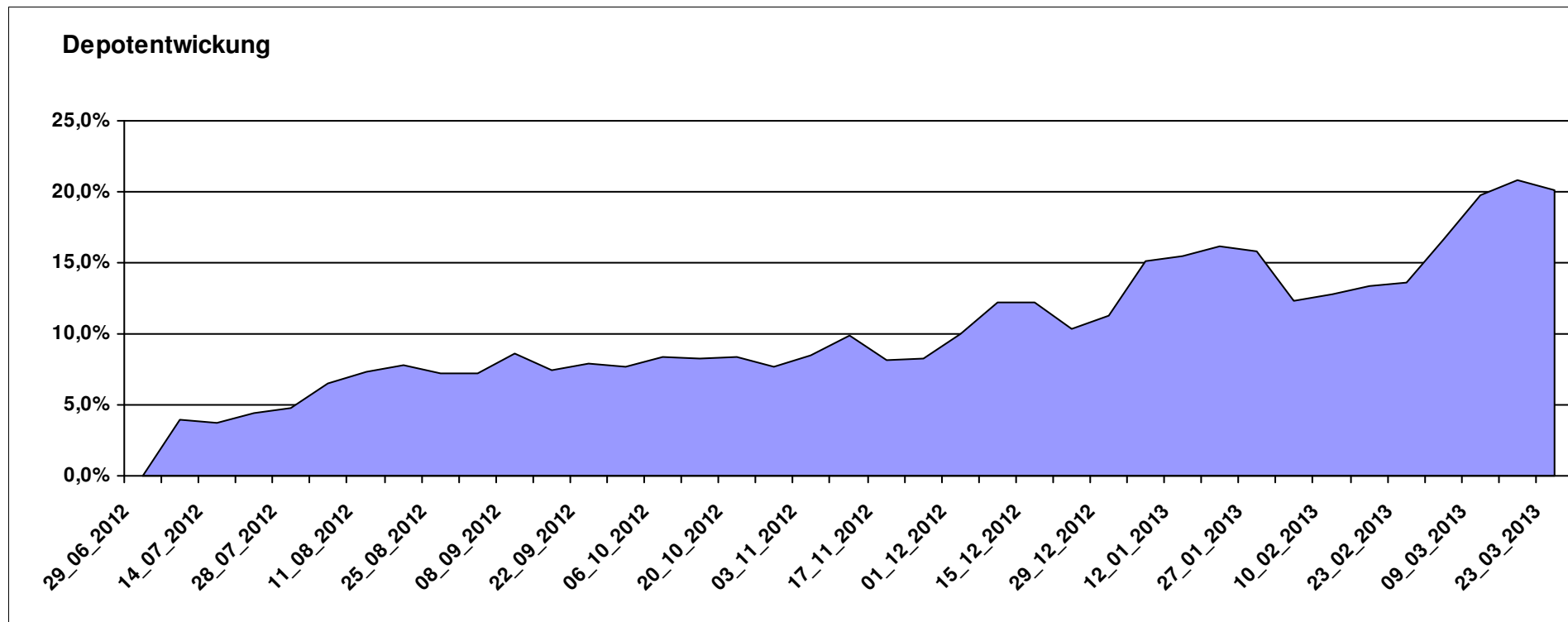
12.011,51

0,00

2.011,51

2.011,51

20,12%



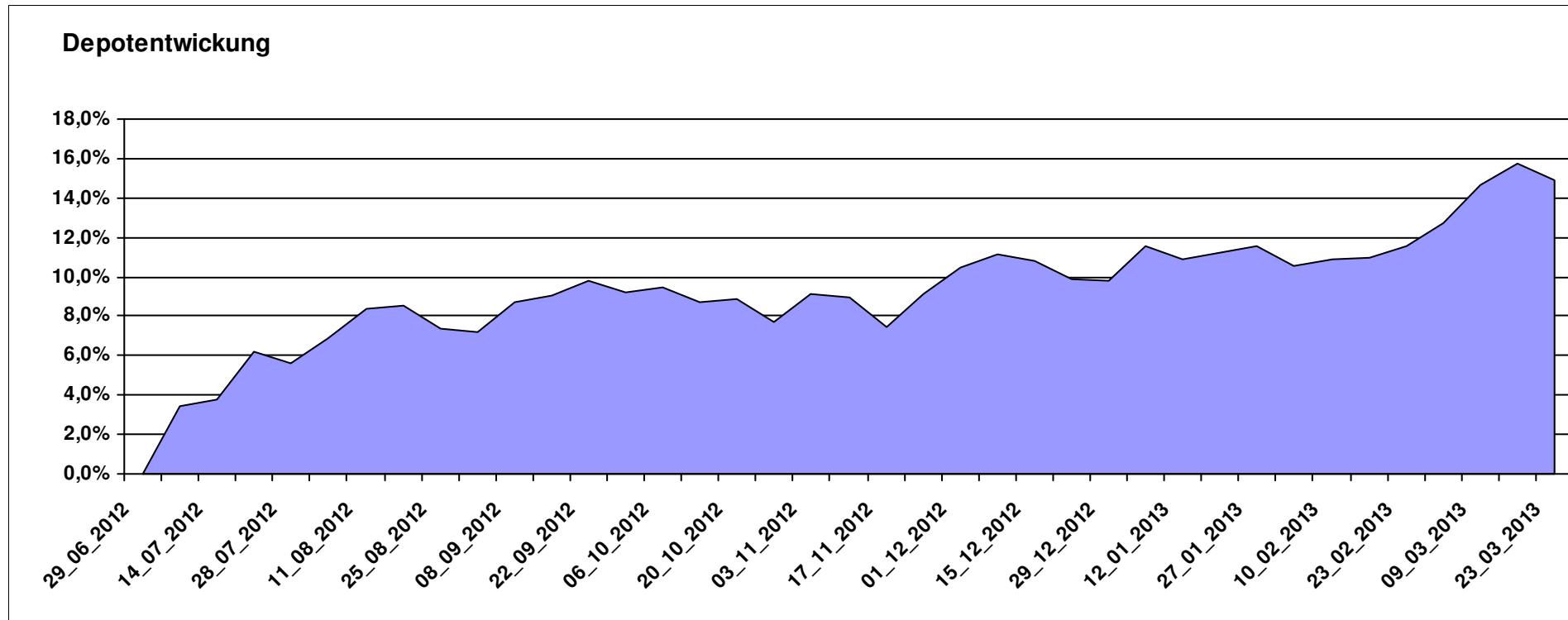
Aktuelle Depotübersicht

Letzter festgestellter Kurs vom: 23.03.2013

Bericht erstellt am: 23.03.2013 07:46:14

Schildkröte		Teilnehmer									
WKN	Wertpapier Name	Stück	Bestand Einstandspreis	MW	letztter Kurs	Aktuell Depotwert	Div.	Gewinn/Verlust Kurs	Summe	v.H	Portfolio
DE0008490962	DWS Deutschland	19,675	2.000,00	101,65	132,86	2.614,07	0,00	614,07	614,07	30,70%	22,75%
LU0256839274	Allianz RCM Europe Equity Growth	14,496	2.000,00	137,97	167,16	2.423,14	0,00	423,14	423,14	21,16%	21,08%
LU0260870661	Templeton Global Total Return Fund A	100,200	2.000,00	19,96	22,39	2.243,49	0,00	243,49	243,49	12,17%	19,52%
DE0009848119	DWS Top Dividende	24,414	2.000,00	81,92	91,88	2.243,12	0,00	243,12	243,12	12,16%	19,52%
LU0055649056	DWS Gold Plus	1,010	2.000,00	1979,89	1948,79	1.968,58	0,00	-31,42	-31,42	-1,57%	17,13%

Aktuelle Depotperformance 10.000,00 11.492,40 0,00 1.492,39 1.492,39 14,92%



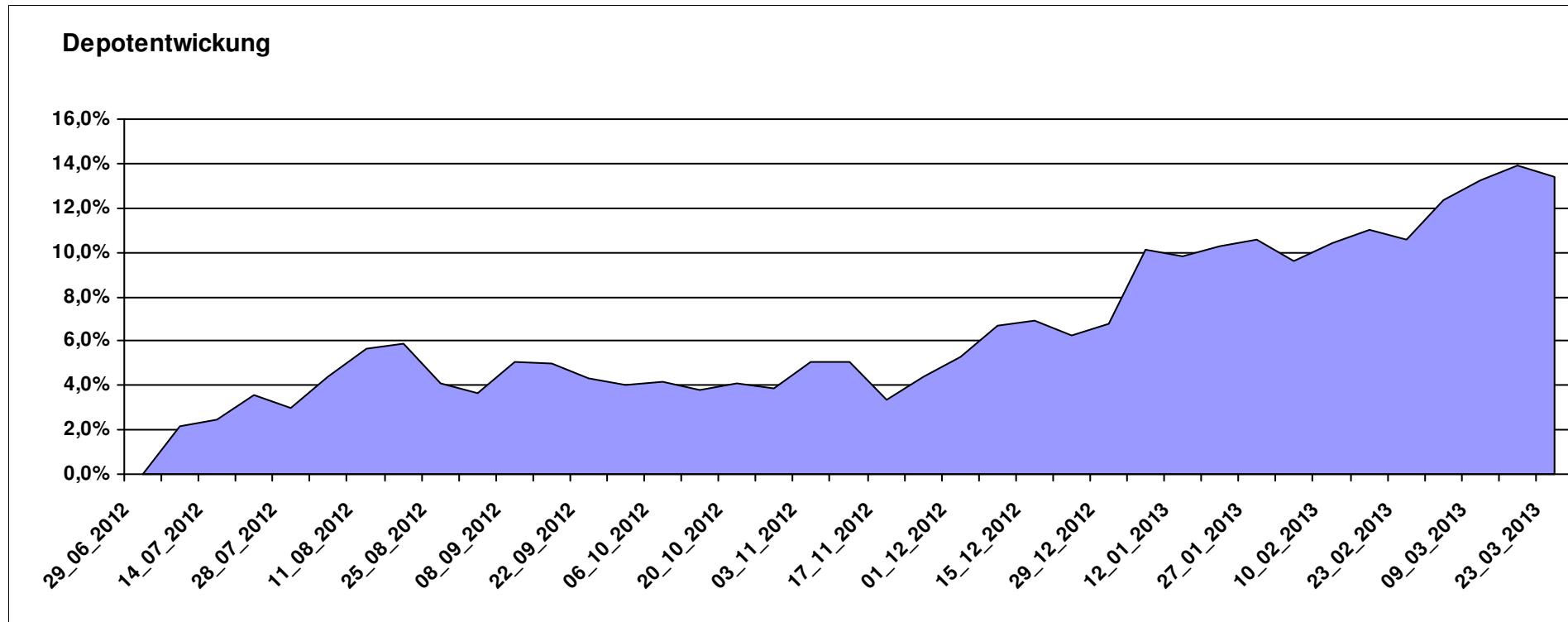
Aktuelle Depotübersicht

Letzter festgestellter Kurs vom: 23.03.2013

Bericht erstellt am: 23.03.2013 07:46:14

Senna		Teilnehmer									
WKN	Wertpapier Name	Stück	Bestand Einstandspreis	MW	letzte Kurs	Aktuell Depotwert	Div.	Gewinn/Verlust Kurs	Summe	v.H	Portfolio
IE00B0T0FN89	Griffin Ottoman Fund	16,988	2.000,00	117,73	145,95	2.479,40	0,00	479,40	479,40	23,97%	21,86%
GB0033874214	First State Asia Pacific Leaders	454,545	2.000,00	4,40	5,00	2.272,73	0,00	272,73	272,73	13,64%	20,04%
IE0004515239	ENNISMORE EUROPEAN SC	25,050	2.000,00	79,84	89,80	2.249,50	0,00	249,50	249,50	12,47%	19,83%
LU0205193047	Schroder ISF-US Small & Mid-Cap	16,183	2.000,00	123,59	138,74	2.245,17	0,00	245,17	245,17	12,26%	19,80%
LU0072463663	BGF Latin American Fund A2 USD	33,523	2.000,00	59,66	62,48	2.094,54	0,00	94,54	94,54	4,73%	18,47%

Aktuelle Depotperformance 10.000,00 11.341,34 0,00 1.341,33 1.341,33 13,41%



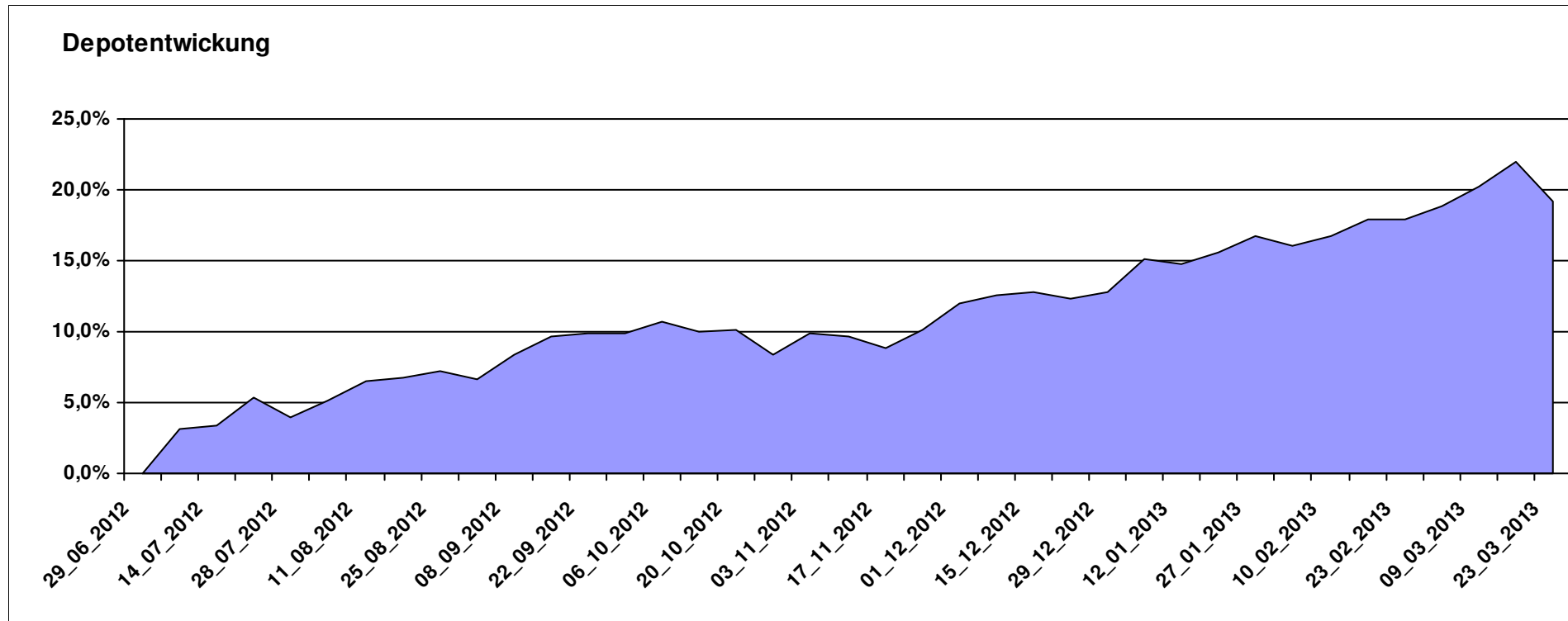
Aktuelle Depotübersicht

Letzter festgestellter Kurs vom: 23.03.2013

Bericht erstellt am: 23.03.2013 07:46:15

Skywalker		Teilnehmer									
WKN	Wertpapier Name	Stück	Bestand Einstandspreis	MW	letztter Kurs	Aktuell Depotwert	Div.	Gewinn/Verlust Kurs	Summe	v.H	Portfolio
LU0348798009	Allianz RCM Thailand	5,420	2.000,00	369,02	531,56	2.880,91	0,00	880,91	880,91	44,05%	24,17%
DE0008490962	DWS Deutschland	19,675	2.000,00	101,65	132,86	2.614,07	0,00	614,07	614,07	30,70%	21,93%
LU0360863863	ARERO	15,181	2.000,00	131,74	146,14	2.218,61	0,00	218,61	218,61	10,93%	18,61%
DE0008475047	Allianz PIMCO Euro Rentenfonds A (EUR)	37,258	2.000,00	53,68	57,35	2.136,74	0,00	136,74	136,74	6,84%	17,93%
LU0726941049	Coba Rohstoff CDF1RS	42,582	2.000,00	46,97	48,60	2.069,66	0,00	69,66	69,66	3,48%	17,36%

Aktuelle Depotperformance 10.000,00 11.919,99 0,00 1.919,99 1.919,99 19,20%



Aktuelle Depotübersicht

Letzter festgestellter Kurs vom: 23.03.2013

Bericht erstellt am: 23.03.2013 07:46:15

Snowky		Teilnehmer									
WKN	Wertpapier Name	Stück	Bestand Einstandspreis	MW	Aktuell letzter Kurs	Depotwert	Div.	Gewinn/Verlust Kurs	Summe	v.H	Portfolio
LU0254360752	CS Equity Fund (Lux) Global Prestige B	127,714	2.000,00	15,66	18,41	2.351,21	0,00	351,21	351,21	17,56%	20,79%
LU0278527428	Nordea-1 Nordic Eq SC BP	186,567	2.000,00	10,72	12,38	2.309,70	0,00	309,70	309,70	15,49%	20,43%
LU0384381660	MS INVF Global Infrastructure A	71,048	2.000,00	28,15	31,93	2.268,56	0,00	268,56	268,56	13,43%	20,06%
LU0329427255	JB EF Biotech	17,156	2.000,00	116,58	129,96	2.229,54	0,00	229,54	229,54	11,48%	19,72%
DE0008474149	DWS Technology Typ O	28,848	2.000,00	69,33	74,48	2.148,56	0,00	148,56	148,56	7,43%	19,00%

Aktuelle Depotperformance

10.000,00

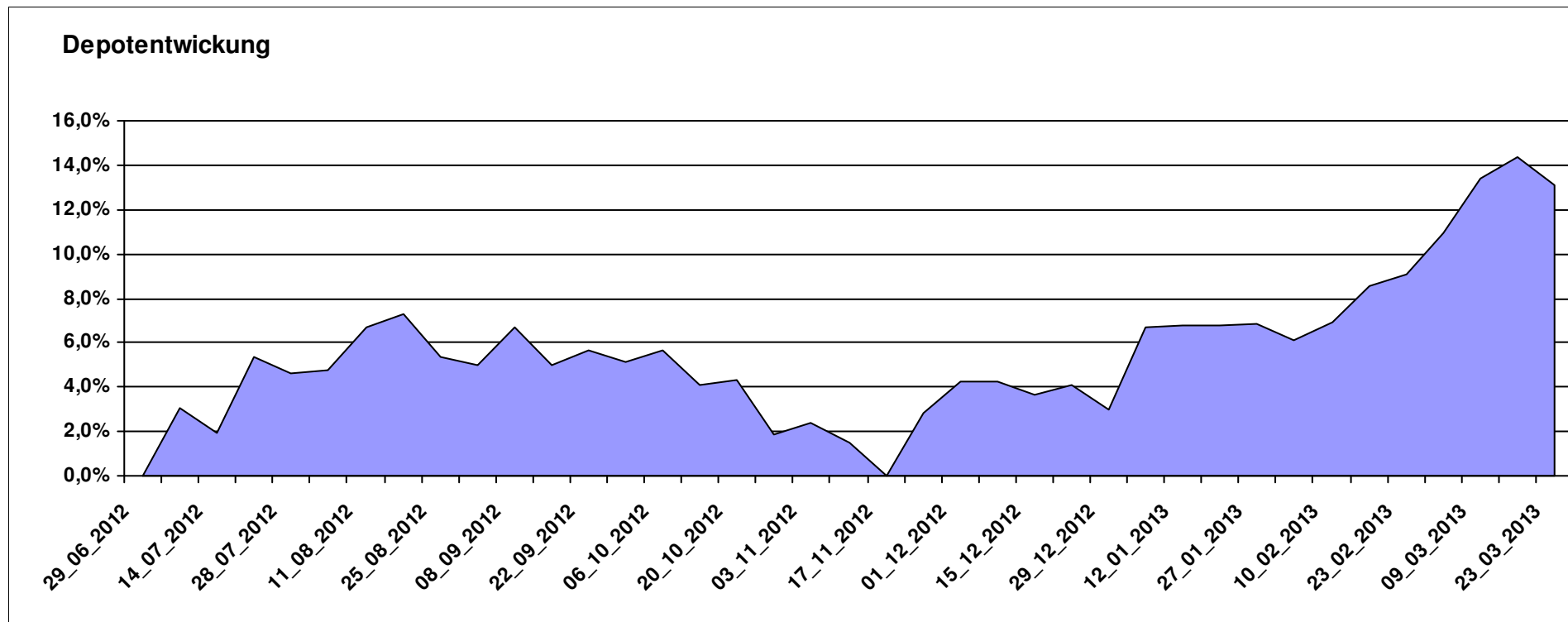
11.307,57

0,00

1.307,58

1.307,58

13,08%



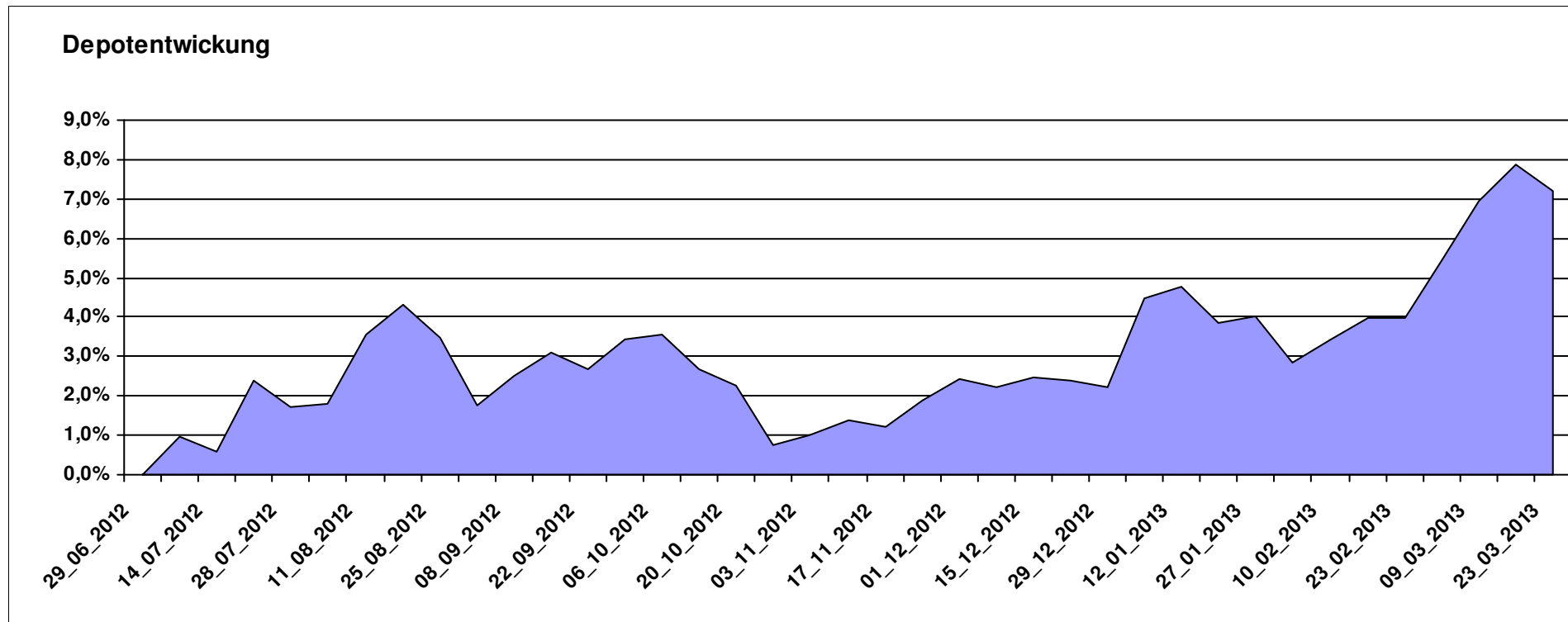
Aktuelle Depotübersicht

Letzter festgestellter Kurs vom: 23.03.2013

Bericht erstellt am: 23.03.2013 07:46:15

vanity		Teilnehmer										
WKN	Wertpapier Name	Stück	Bestand Einstandspreis	MW	letztter Kurs	Aktuell Depotwert	Div.	Gewinn/Verlust Kurs	Summe	v.H	Portfolio	
LU0392494992	Comstage MSCI North America	68,480	2.000,00	29,21	32,26	2.209,17	0,00	209,17	209,17	10,46%	20,61%	
LU0392496773	ComStage ETF TOPIX ®	248,022	2.000,00	8,06	8,80	2.182,59	0,00	182,59	182,59	9,13%	20,36%	
LU0419741177	ComStage ETF Commerzbank Commodity EW	19,425	2.000,00	102,96	111,37	2.163,36	0,00	163,36	163,36	8,17%	20,18%	
LU0635178014	Comstage MSCI Emerging Markets	67,385	2.000,00	29,68	31,42	2.117,25	0,00	117,25	117,25	5,86%	19,75%	
LU0488317610	ComStage ETF iBOXX € Germany Covered Capped Overall TR	10,775	2.000,00	185,62	190,03	2.047,48	0,00	47,48	47,48	2,37%	19,10%	

Aktuelle Depotperformance 10.000,00 10.719,85 0,00 719,85 719,85 7,20%



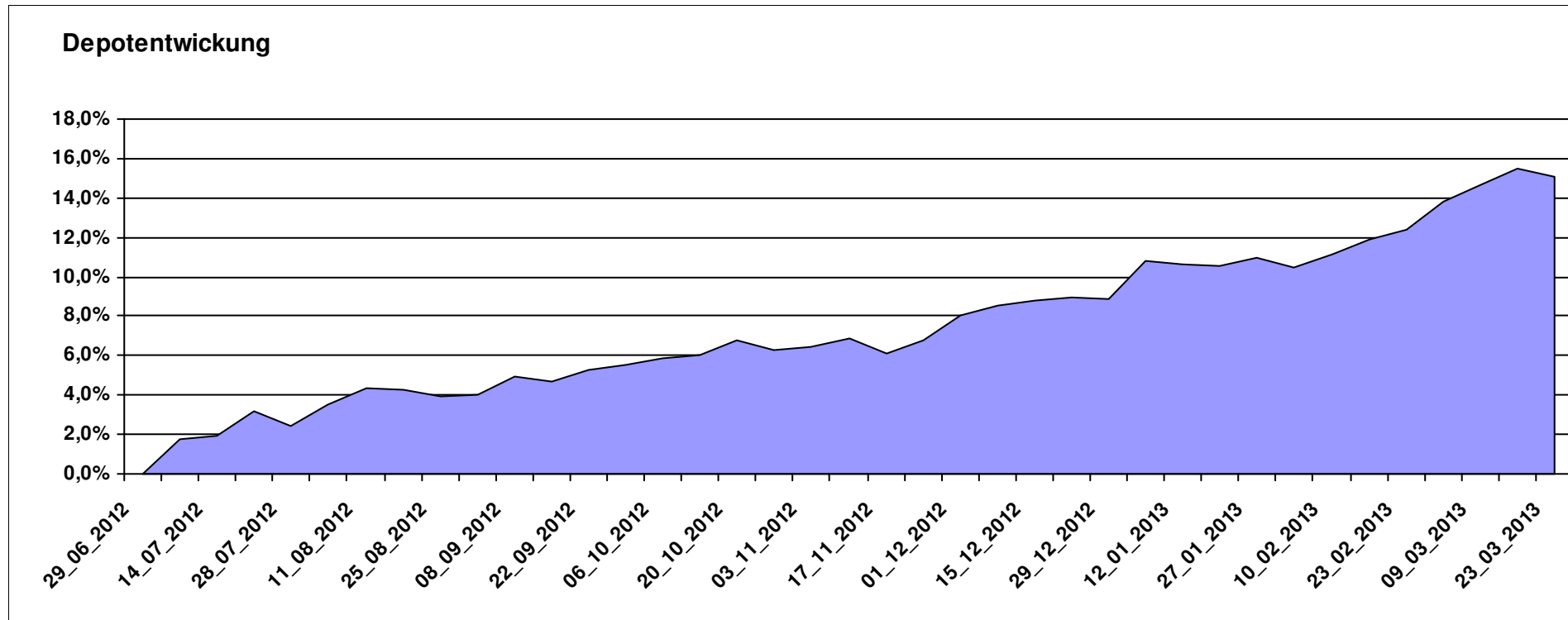
Aktuelle Depotübersicht

Letzter festgestellter Kurs vom: 23.03.2013

Bericht erstellt am: 23.03.2013 07:46:15

Wavetrader7		Teilnehmer									
WKN	Wertpapier Name	Stück	Bestand Einstandspreis	MW	Aktuell letzter Kurs	Depotwert	Div.	Gewinn/Verlust Kurs	Summe	v.H	Portfolio
LU0231459107	Aberdeen Global Asian Smaller Comp. Fund A2	67,761	2.000,00	29,52	35,98	2.438,03	0,00	438,03	438,03	21,90%	21,19%
IE0004766675	Comgest Growth Europe	155,400	2.000,00	12,87	15,66	2.433,57	0,00	433,57	433,57	21,68%	21,15%
DE000A0X7541	Acatis - Gané Value Event Fonds UI A	11,914	2.000,00	167,87	190,60	2.270,80	0,00	270,80	270,80	13,54%	19,74%
LU0136335097	Sauren Global Stable Growth	114,613	2.000,00	17,45	19,49	2.233,81	0,00	233,81	233,81	11,69%	19,42%
LU0170994346	Pictet Gl. Emerging Markets Debt	9,317	2.000,00	214,66	228,44	2.128,39	0,00	128,39	128,39	6,42%	18,50%

Aktuelle Depotperformance 10.000,00 11.504,60 0,00 1.504,60 1.504,60 15,05%



Aktuelle Depotübersicht

Letzter festgestellter Kurs vom: 23.03.2013

Bericht erstellt am: 23.03.2013 07:46:15

West263		Teilnehmer									
WKN	Wertpapier Name	Stück	Bestand Einstandspreis	MW	Aktuell letzter Kurs	Depotwert	Div.	Gewinn/Verlust Kurs	Summe	v.H	Portfolio
LU0123485178	DANSKE INVEST EUROPE SC	64,946	2.000,00	30,80	37,41	2.429,62	0,00	429,62	429,62	21,48%	22,08%
LU0488316729	COMSTAGE ETF HSI	95,511	2.000,00	20,94	23,14	2.210,12	0,00	210,12	210,12	10,51%	20,09%
LU0322252502	db x-trackers Russia ETF	93,712	2.000,00	21,34	23,11	2.165,69	0,00	165,69	165,69	8,28%	19,68%
FR0011020973	Amundi ETF Latin America	149,925	2.000,00	13,34	14,01	2.100,45	0,00	100,45	100,45	5,02%	19,09%
FR0010892216	Amundi ETF NASDAQ-100	92,635	2.000,00	21,59	22,63	2.096,34	0,00	96,34	96,34	4,82%	19,05%

Aktuelle Depotperformance 10.000,00 11.002,22 0,00 1.002,22 1.002,22 10,02%

