

# Aktuelle Depotübersicht

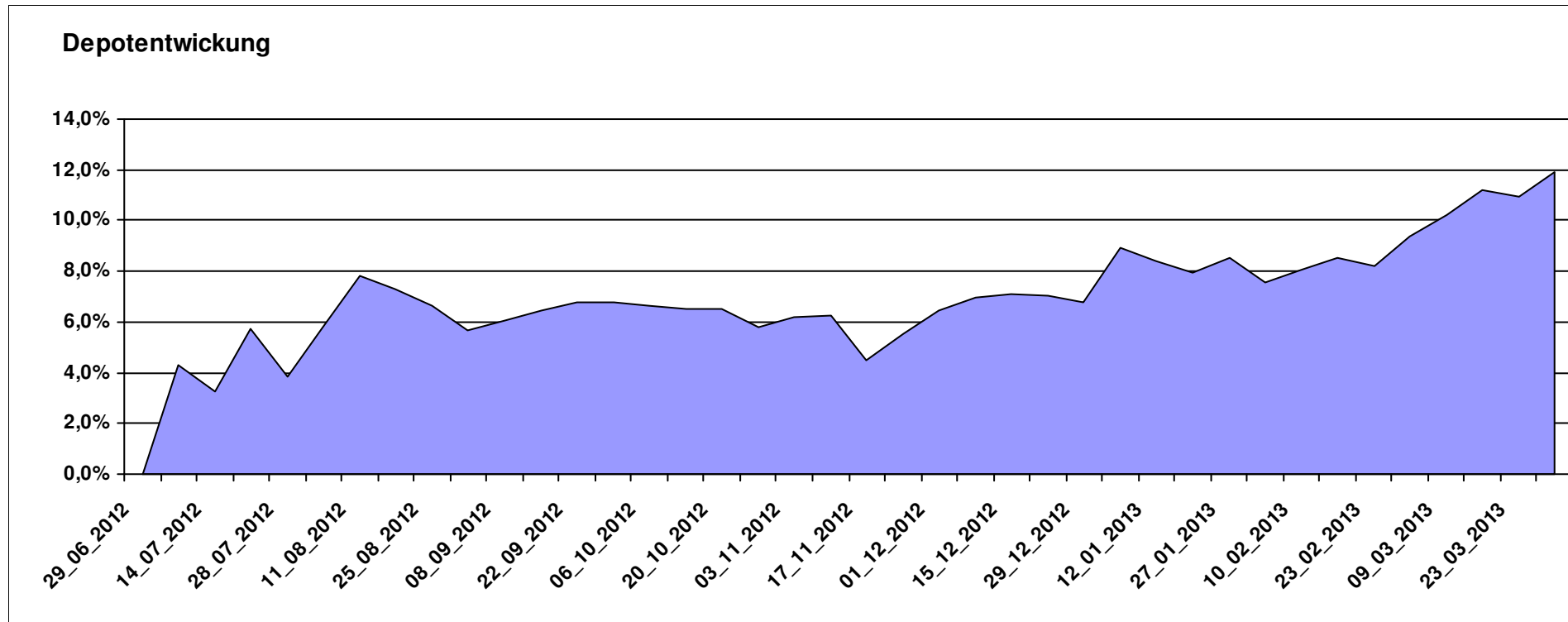
Letzter festgestellter Kurs vom: 30.03.2013

Bericht erstellt am: 30.03.2013 06:44:45

[BM] ARERO		Benchmark									
WKN	Wertpapier Name	Stück	Bestand Einstandspreis	MW	letzter Kurs	Aktuell Depotwert	Div.	Gewinn/Verlust Kurs	Summe	v.H	Portfolio
LU0360863863	ARERO	75,907	10.000,00	131,74	147,40	11.188,71	0,00	1188,71	1188,71	11,89%	100,00%

## Aktuelle Depotperformance

10.000,00      11.188,71      0,00      1.188,71      1.188,71      11,89%



# Aktuelle Depotübersicht

Letzter festgestellter Kurs vom: 30.03.2013

Bericht erstellt am: 30.03.2013 06:44:45

[BM] Asien		Benchmark									
WKN	Wertpapier Name	Stück	Bestand Einstandspreis	MW	letzte Kurs	Aktuell Depotwert	Div.	Gewinn/Verlust Kurs	Summe	v.H	Portfolio
LU0348798009	Allianz RCM Thailand	5,420	2.000,00	369,02	565,03	3.062,31	0,00	1062,31	1062,31	53,12%	24,84%
LU0048621477	Fidelity Thailand Fund A	62,854	2.000,00	31,82	42,42	2.666,25	0,00	666,25	666,25	33,31%	21,62%
LU0055114457	Fidelity Indonesia Fund	93,067	2.000,00	21,49	26,06	2.425,31	0,00	425,31	425,31	21,27%	19,67%
LU0322252924	db x-trackers FTSE Vietnam Index ETF	107,124	2.000,00	18,67	19,81	2.122,12	0,00	122,12	122,12	6,11%	17,21%
LU0048587868	Fidelity Funds - Malaysia A-USD	54,850	2.000,00	36,46	37,44	2.053,59	0,00	53,59	53,59	2,68%	16,66%

## Aktuelle Depotperformance

10.000,00

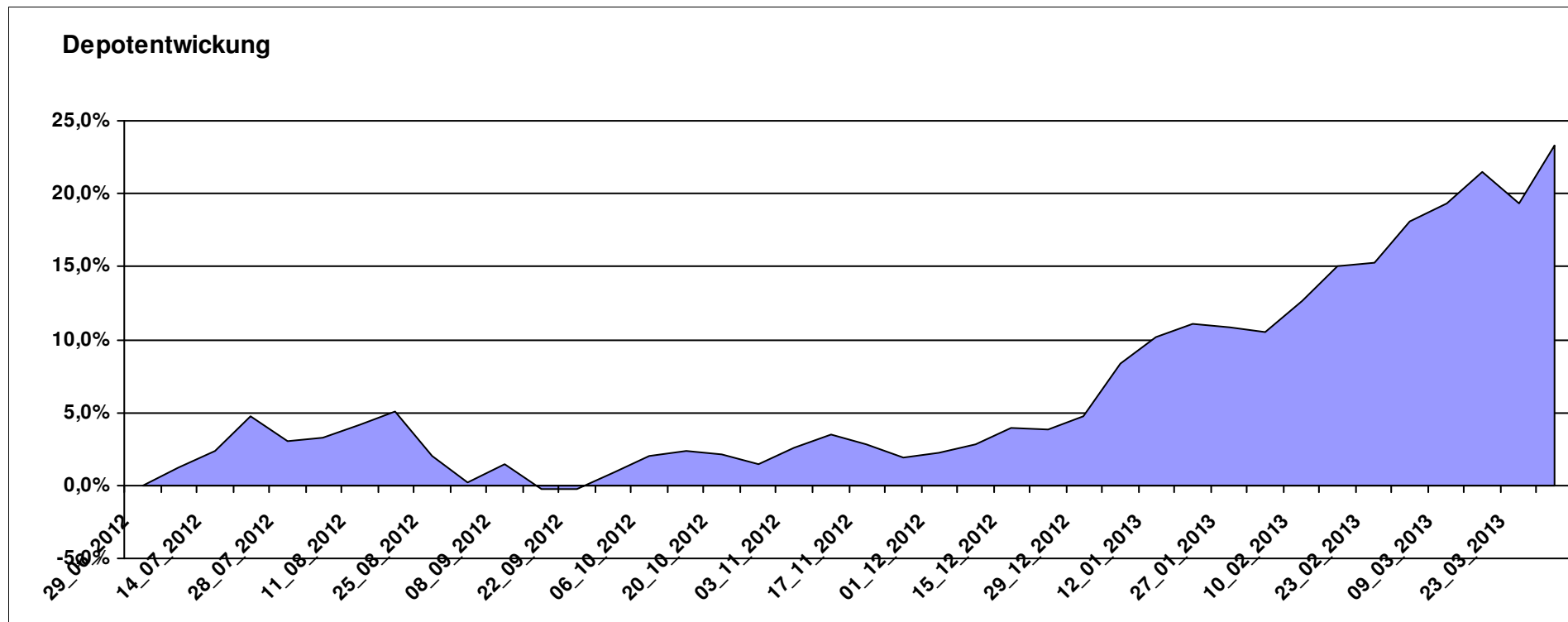
12.329,58

0,00

2.329,58

2.329,58

23,30%



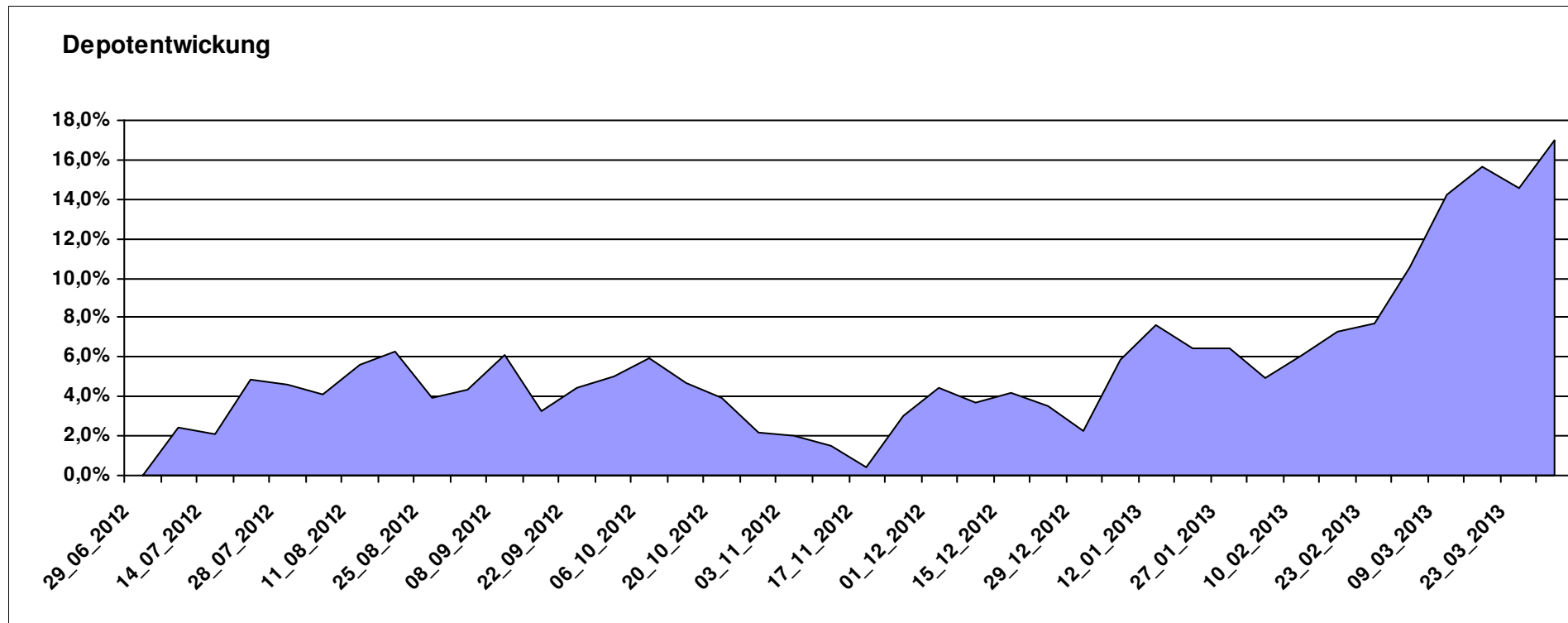
# Aktuelle Depotübersicht

Letzter festgestellter Kurs vom: 30.03.2013

Bericht erstellt am: 30.03.2013 06:44:45

[BM] Branchen		Benchmark									
WKN	Wertpapier Name	Stück	Bestand Einstandspreis	MW	letztter Kurs	Aktuell Depotwert	Div.	Gewinn/Verlust Kurs	Summe	v.H	Portfolio
LU0396313180	Aberdeen Global - Asian Property Share Fund A2	152,182	2.000,00	13,14	16,48	2.507,95	0,00	507,95	507,95	25,40%	21,43%
LU0432979614	JPM Global Healthcare A Acc USD	18,074	2.000,00	110,66	134,02	2.422,21	0,00	422,21	422,21	21,11%	20,70%
AT0000746755	ESPA Stock Biotec T	11,676	2.000,00	171,29	204,60	2.388,93	0,00	388,93	388,93	19,45%	20,42%
LU0254364663	CS EF (Lux) Global Prestige R USD	197,147	2.000,00	10,14	11,63	2.292,82	0,00	292,82	292,82	14,64%	19,59%
LU0378449770	ComStage ETF Nasdaq-100 ®	94,494	2.000,00	21,17	22,11	2.089,26	0,00	89,26	89,26	4,46%	17,86%

**Aktuelle Depotperformance** 10.000,00 11.701,17 0,00 1.701,18 1.701,18 17,01%



# Aktuelle Depotübersicht

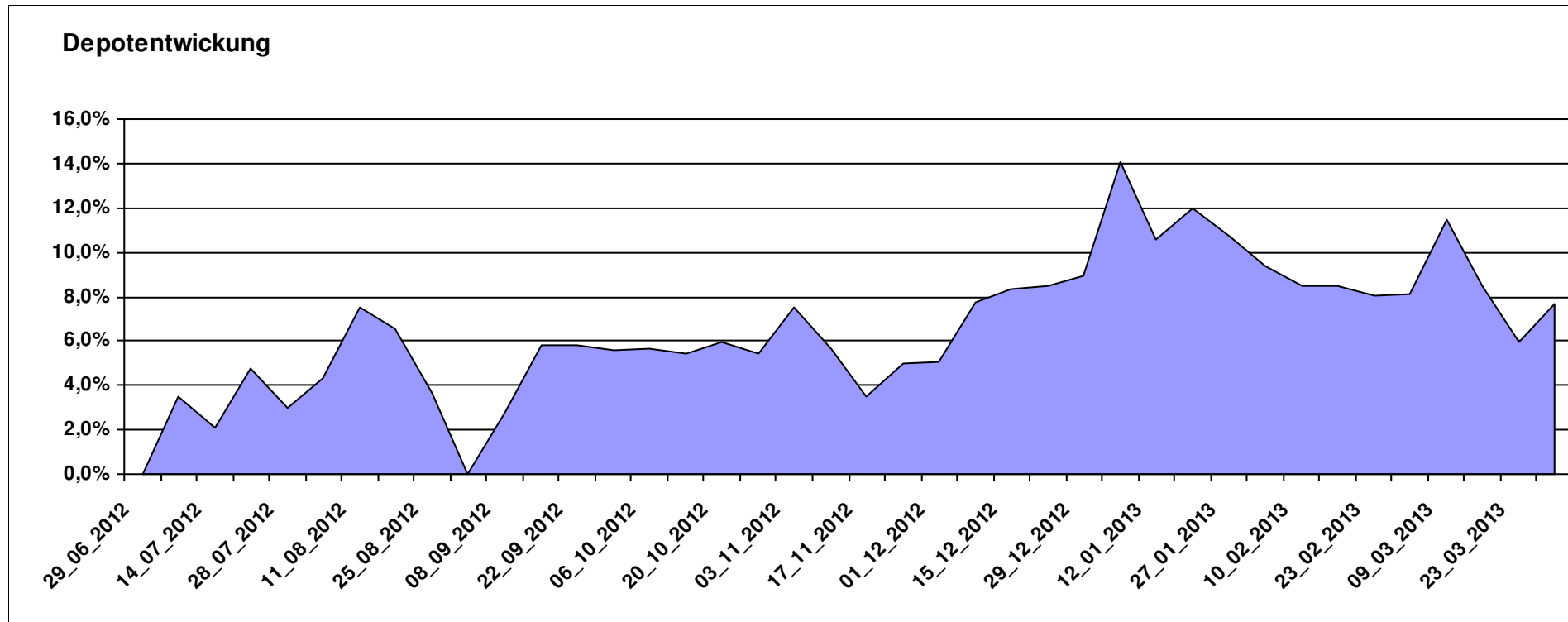
Letzter festgestellter Kurs vom: 30.03.2013

Bericht erstellt am: 30.03.2013 06:44:45

[BM] BRIC		Benchmark									Portfolio
WKN	Wertpapier Name	Stück	Bestand Einstandspreis	MW	letzte r Kurs	Aktuell Depotwert	Div.	Gewinn/Verlust Kurs	Summe	v.H	
DE000A0C4CJ1	DAXglobal BRIC Index (Perf)	20,966	10.000,00	476,96	513,59	10.767,99	0,00	767,99	767,99	7,68%	100,00%

## Aktuelle Depotperformance

10.000,00      10.767,99      0,00      767,99      767,99      7,68%



# Aktuelle Depotübersicht

Letzter festgestellter Kurs vom: 30.03.2013

Bericht erstellt am: 30.03.2013 06:44:45

[BM] Dachfonds		Benchmark									
WKN	Wertpapier Name	Stück	Bestand Einstandspreis	MW	letzter Kurs	Aktuell Depotwert	Div.	Gewinn/Verlust Kurs	Summe	v.H	Portfolio
AT0000825393	C-QUADRAT ARTS Best Momentum (T)	11,484	2.000,00	174,15	196,82	2.260,35	0,00	260,35	260,35	13,02%	20,93%
AT0000765383	ARIQON Global Evolution (T)	226,501	2.000,00	8,83	9,84	2.228,77	0,00	228,77	228,77	11,44%	20,64%
LU0580224201	Sauren Emerging Markets Balanced C	239,877	2.000,00	8,34	9,05	2.170,89	0,00	170,89	170,89	8,54%	20,10%
DE0005561674	ETF Dachfonds	169,492	2.000,00	11,80	12,78	2.166,10	0,00	166,10	166,10	8,31%	20,06%
LU0179446652	STS Conservative Portfolio Schroders Multi-Manager A1 T USD	17,799	2.000,00	112,36	110,86	1.973,24	0,00	-26,76	-26,76	-1,34%	18,27%

## Aktuelle Depotperformance

10.000,00

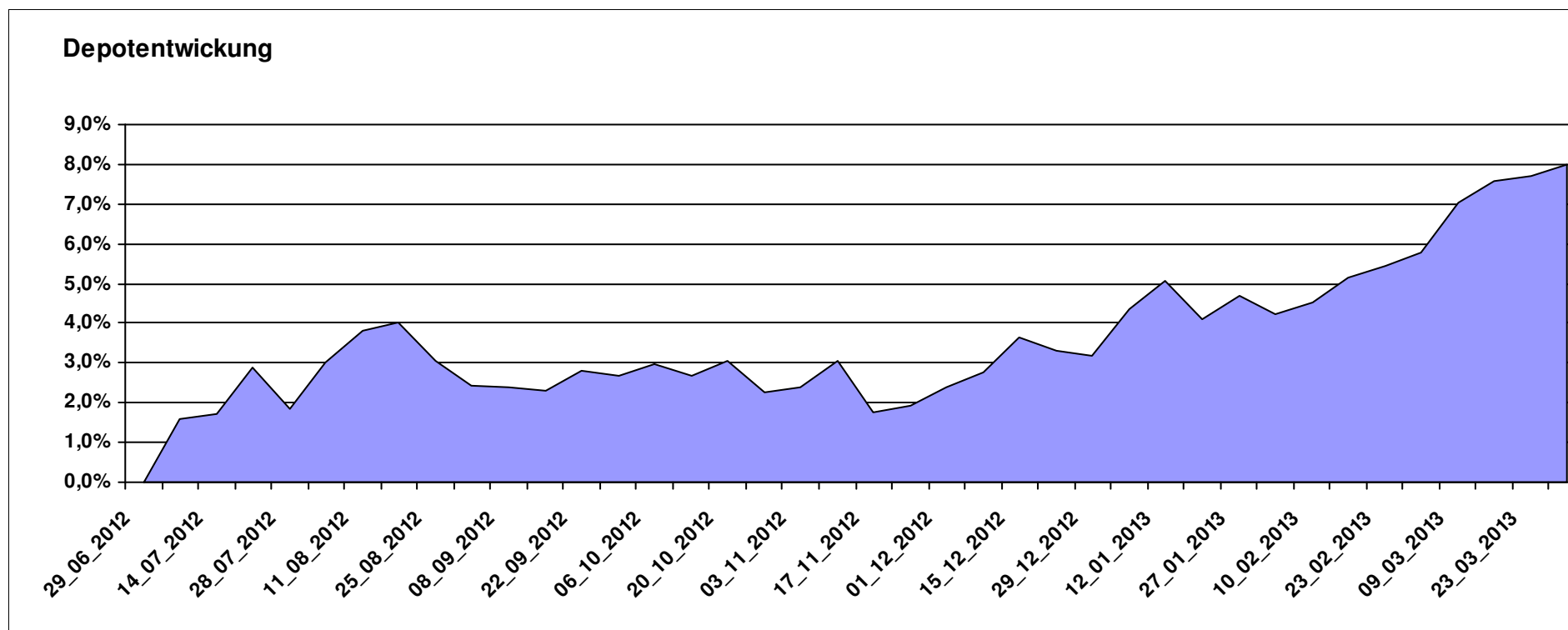
10.799,35

0,00

799,35

799,35

7,99%



# Aktuelle Depotübersicht

Letzter festgestellter Kurs vom: 30.03.2013

Bericht erstellt am: 30.03.2013 06:44:45

[BM] DEKA Fonds		Benchmark									
WKN	Wertpapier Name	Stück	Bestand Einstandspreis	MW	Aktuell letzter Kurs	Depotwert	Div.	Gewinn/Verlust Kurs	Summe	v.H	Portfolio
DE0008474503	DekaFonds CF	33,306	2.000,00	60,05	75,11	2.501,58	0,00	501,58	501,58	25,08%	22,54%
DE000DK2CDS0	Deka-DividendenStrategie CF	19,648	2.000,00	101,79	116,45	2.288,04	0,00	288,04	288,04	14,40%	20,62%
LU0350482435	DekaLuxTeam-EM	19,835	2.000,00	100,83	111,94	2.220,37	0,00	220,37	220,37	11,02%	20,01%
LU0349172485	DekaLux-GlobalResources CF	26,188	2.000,00	76,37	78,16	2.046,88	0,00	46,88	46,88	2,34%	18,44%
DE0005896872	Deka-Euroland Balance CF	36,989	2.000,00	54,07	55,19	2.041,43	0,00	41,43	41,43	2,07%	18,39%

## Aktuelle Depotperformance

10.000,00

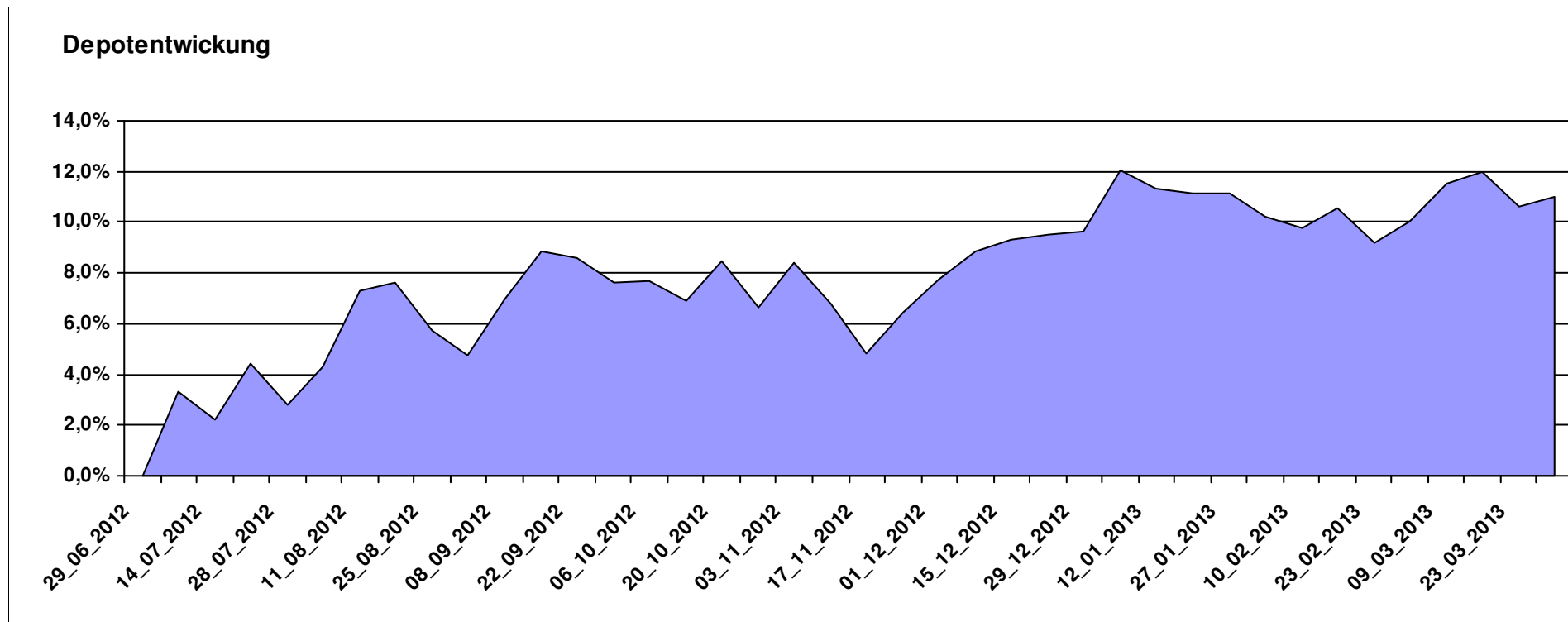
11.098,30

0,00

1.098,30

1.098,30

10,98%



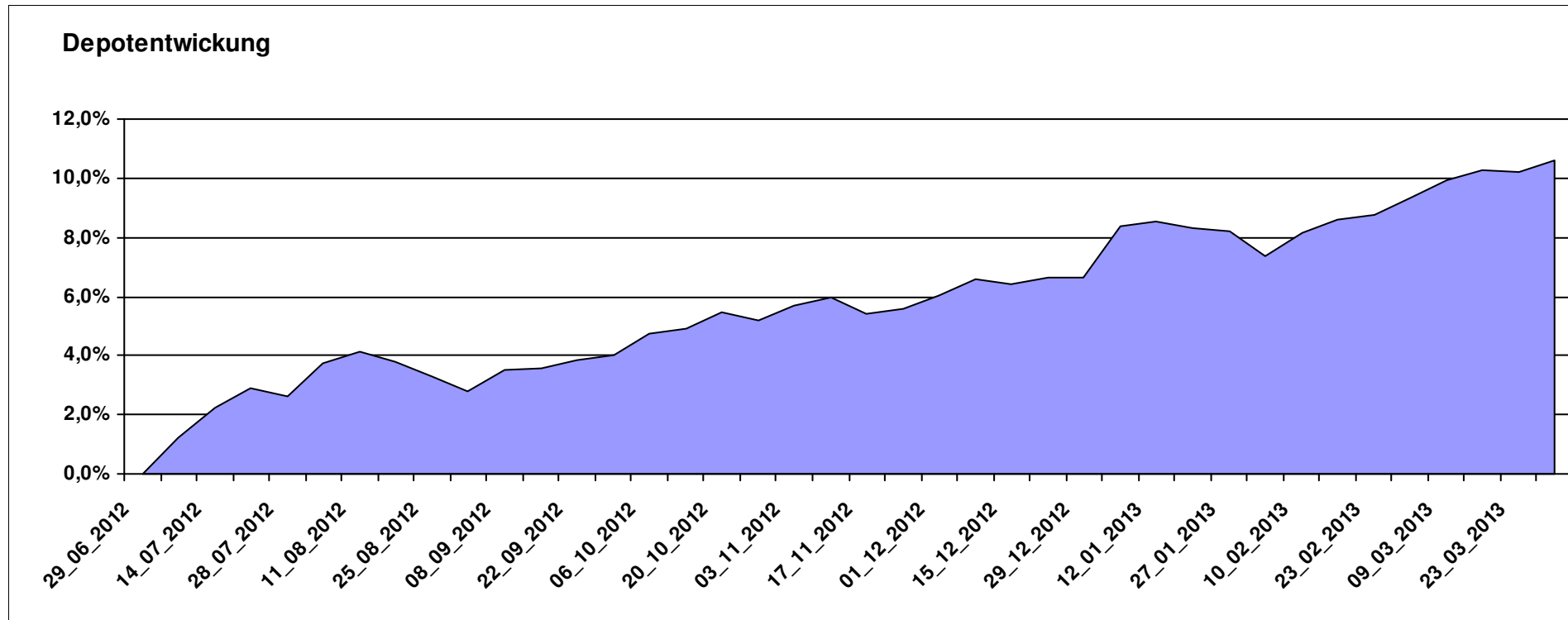
# Aktuelle Depotübersicht

Letzter festgestellter Kurs vom: 30.03.2013

Bericht erstellt am: 30.03.2013 06:44:45

[BM] Der Konservative		Benchmark									
WKN	Wertpapier Name	Stück	Bestand Einstandspreis	MW	letztter Kurs	Aktuell Depotwert	Div.	Gewinn/Verlust Kurs	Summe	v.H	Portfolio
LU0260870661	Templeton Global Total Return Fund A	100,200	2.000,00	19,96	22,66	2.270,54	0,00	270,54	270,54	13,53%	20,52%
DE000A0M8HD2	Frankfurter Aktienfonds für Stiftungen	25,297	2.000,00	79,06	89,54	2.265,12	0,00	265,12	265,12	13,26%	20,48%
LU0136412771	Ethna-AKTIV-E A	18,187	2.000,00	109,97	121,27	2.205,51	0,00	205,51	205,51	10,28%	19,94%
3B00B1VMCY93	M&G OPTIMAL INCOME FUND	130,463	2.000,00	15,33	16,89	2.203,52	0,00	203,52	203,52	10,18%	19,92%
LU0592698954	Carmignac Emerging Patrimoine A	18,586	2.000,00	107,61	113,96	2.118,02	0,00	118,02	118,02	5,90%	19,15%

**Aktuelle Depotperformance** 10.000,00 11.062,71 0,00 1.062,71 1.062,71 10,63%



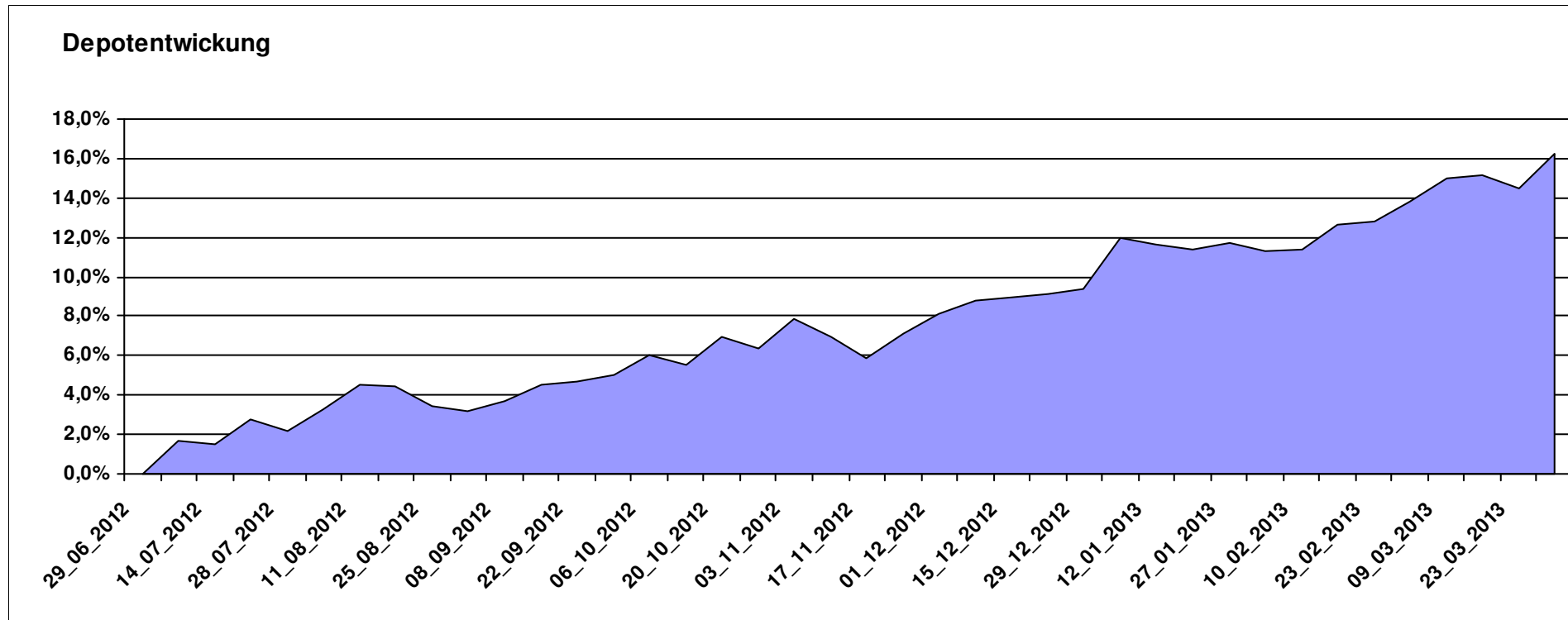
# Aktuelle Depotübersicht

Letzter festgestellter Kurs vom: 30.03.2013

Bericht erstellt am: 30.03.2013 06:44:45

[BM] DJE Fonds		Benchmark									
WKN	Wertpapier Name	Stück	Bestand Einstandspreis	MW	letztter Kurs	Aktuell Depotwert	Div.	Gewinn/Verlust Kurs	Summe	v.H	Portfolio
LU0350835707	DJE - Agrar & Ernährung P	15,790	2.000,00	126,66	151,96	2.399,49	0,00	399,49	399,49	19,97%	20,64%
LU0188847478	LuxTopic - PACIFIC	105,152	2.000,00	19,02	22,41	2.356,47	0,00	356,47	356,47	17,82%	20,27%
LU0159550150	DJE - Dividende & Substanz P (EUR)	8,652	2.000,00	231,15	272,04	2.353,80	0,00	353,80	353,80	17,69%	20,25%
LU0185172052	LuxTopic - Cosmopolitan	14,194	2.000,00	140,90	162,97	2.313,27	0,00	313,27	313,27	15,66%	19,90%
LU0553164731	DJE - Zins & Dividende P (EUR)	19,826	2.000,00	100,88	111,08	2.202,22	0,00	202,22	202,22	10,11%	18,94%

**Aktuelle Depotperformance** 10.000,00 11.625,25 0,00 1.625,25 1.625,25 16,25%



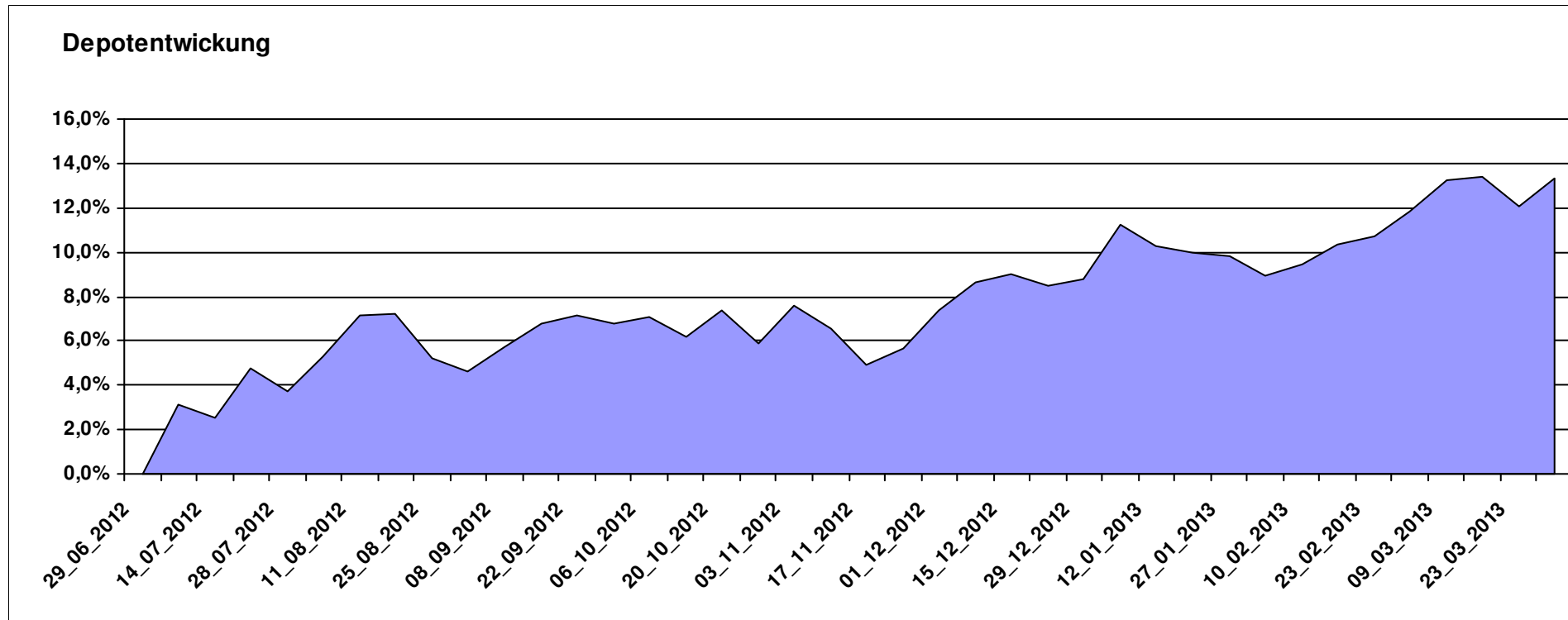
# Aktuelle Depotübersicht

Letzter festgestellter Kurs vom: 30.03.2013

Bericht erstellt am: 30.03.2013 06:44:45

[BM] DWS Fonds		Benchmark									
WKN	Wertpapier Name	Stück	Bestand Einstandspreis	MW	letztter Kurs	Aktuell Depotwert	Div.	Gewinn/Verlust Kurs	Summe	v.H	Portfolio
DE0009769869	DWS Aktien Strategie Deutschland	12,942	2.000,00	154,53	198,99	2.575,42	0,00	575,42	575,42	28,77%	22,72%
DE0009848119	DWS Top Dividende	24,414	2.000,00	81,92	93,35	2.279,00	0,00	279,00	279,00	13,95%	20,11%
DE0009769760	DWS Top 50 Asien	20,056	2.000,00	99,72	110,79	2.222,02	0,00	222,02	222,02	11,10%	19,60%
DE0008490913	DWS High Income Bond Fund	80,678	2.000,00	24,79	26,42	2.131,50	0,00	131,50	131,50	6,58%	18,80%
DE0009773010	DWS Emerging Markets	24,845	2.000,00	80,50	85,63	2.127,45	0,00	127,45	127,45	6,37%	18,77%

**Aktuelle Depotperformance** 10.000,00 11.335,39 0,00 1.335,41 1.335,41 13,35%

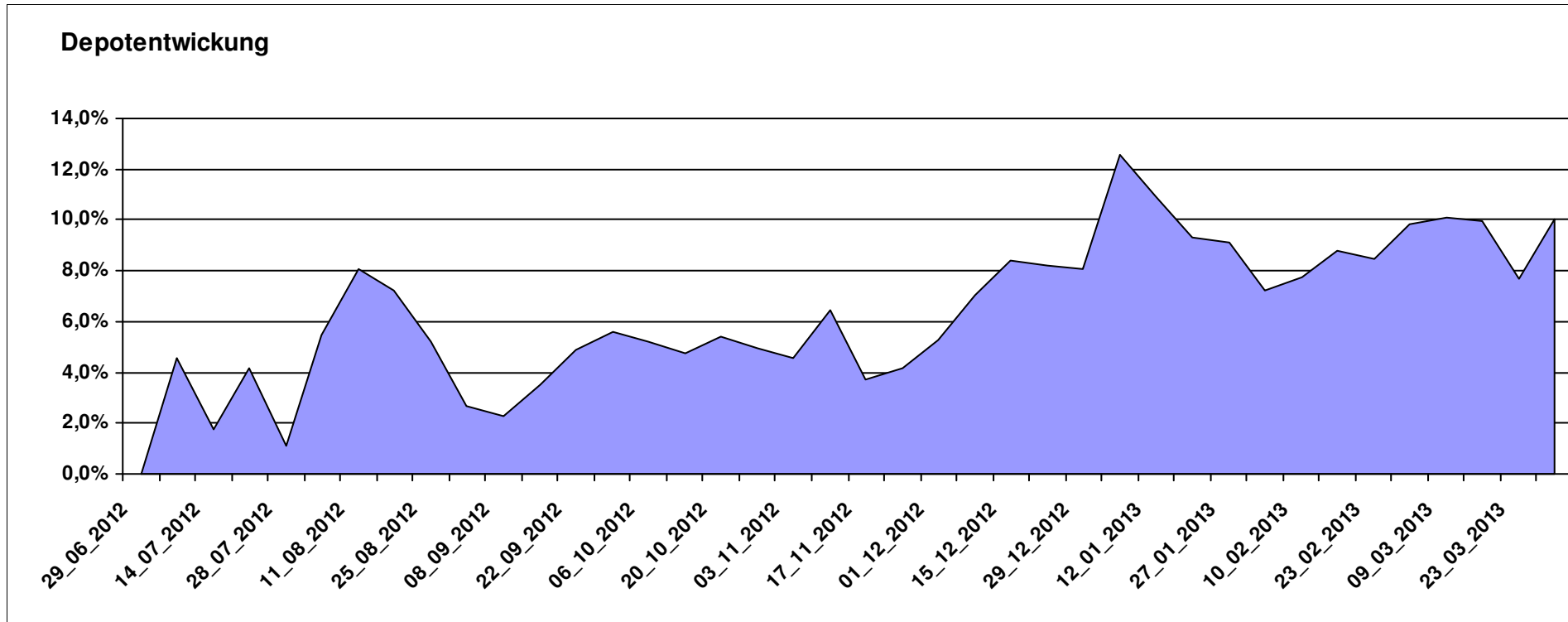


# Aktuelle Depotübersicht

Letzter festgestellter Kurs vom: 30.03.2013

Bericht erstellt am: 30.03.2013 06:44:45

[BM] Emerging Market		Benchmark									
WKN	Wertpapier Name	Stück	Bestand Einstandspreis	MW	letzter Kurs	Aktuell Depotwert	Div.	Gewinn/Verlust Kurs	Summe	v.H	Portfolio
LU0292107645	db x-trackers Emerging Markets	354,988	10.000,00	28,17	30,99	11.001,06	0,00	1001,06	1001,06	10,01%	100,00%
<b>Aktuelle Depotperformance</b>			<b>10.000,00</b>			<b>11.001,06</b>	<b>0,00</b>	<b>1.001,06</b>	<b>1.001,06</b>	<b>10,01%</b>	



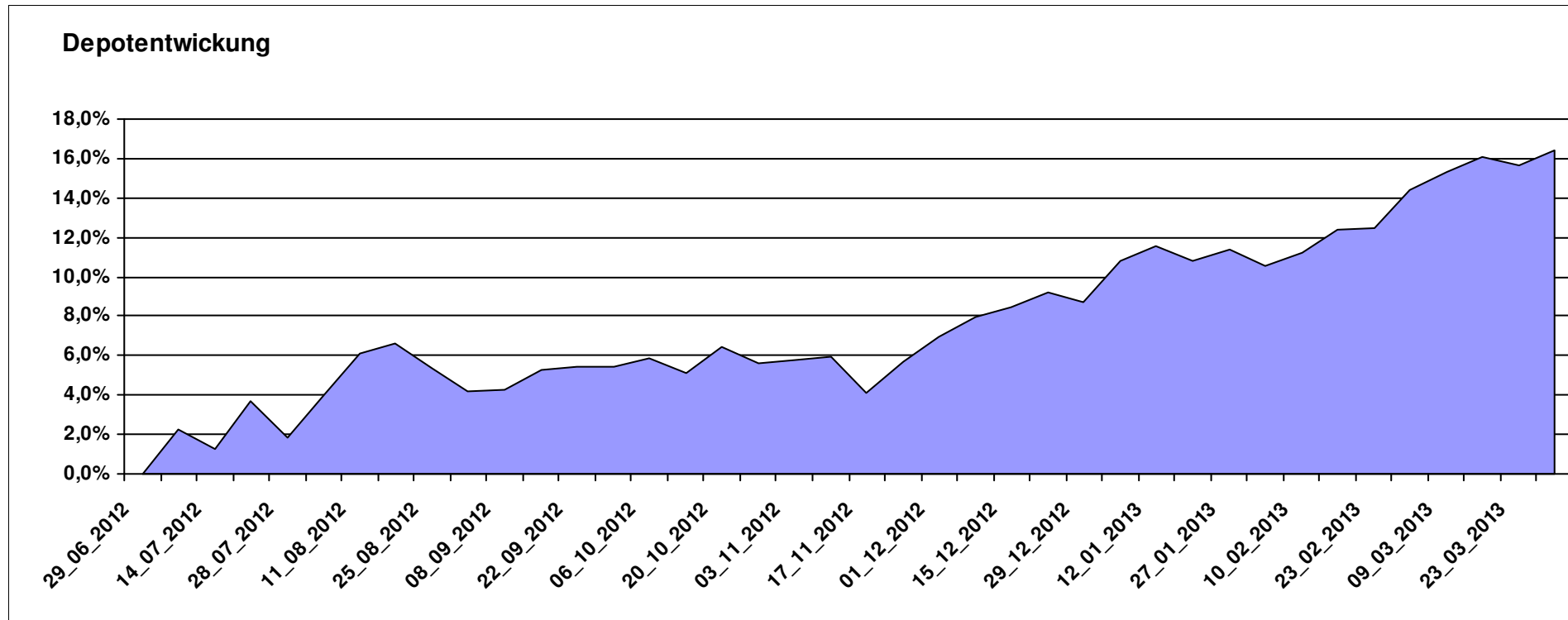
# Aktuelle Depotübersicht

Letzter festgestellter Kurs vom: 30.03.2013

Bericht erstellt am: 30.03.2013 06:44:45

[BM] ETF		Benchmark									
WKN	Wertpapier Name	Stück	Bestand Einstandspreis	MW	letztter Kurs	Aktuell Depotwert	Div.	Gewinn/Verlust Kurs	Summe	v.H	Portfolio
DE0005933923	iShares MDAX (DE)	21,202	2.000,00	94,33	120,62	2.557,40	0,00	557,40	557,40	27,87%	21,96%
LU0392495023	ComStage ETF MSCI Pacific	65,617	2.000,00	30,48	35,67	2.340,55	0,00	340,55	340,55	17,03%	20,10%
LU0274208692	db x-trackers MSCI World TRN	81,967	2.000,00	24,40	28,38	2.326,23	0,00	326,23	326,23	16,31%	19,98%
FR0010174292	Lyxor ETF EuroMTS Inflation Linked	16,987	2.000,00	117,74	130,66	2.219,47	0,00	219,47	219,47	10,97%	19,06%
LU0292107645	db x-trackers Emerging Markets	70,998	2.000,00	28,17	30,99	2.200,21	0,00	200,21	200,21	10,01%	18,90%

**Aktuelle Depotperformance** 10.000,00 11.643,86 0,00 1.643,87 1.643,87 16,44%



# Aktuelle Depotübersicht

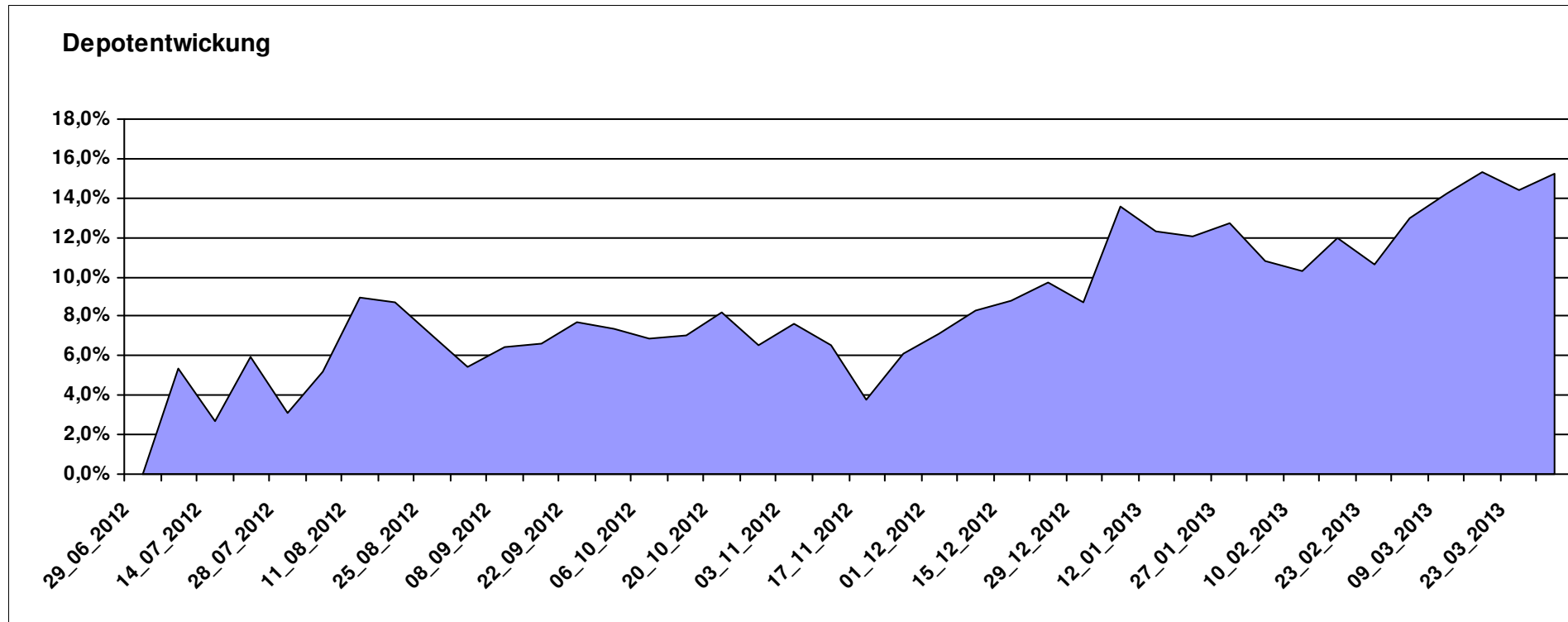
Letzter festgestellter Kurs vom: 30.03.2013

Bericht erstellt am: 30.03.2013 06:44:45

[BM] ETF Portfolio Global		Benchmark									
WKN	Wertpapier Name	Stück	Bestand Einstandspreis	MW	letzter Kurs	Aktuell Depotwert	Div.	Gewinn/Verlust Kurs	Summe	v.H	Portfolio
JE000A0MKQK7	ETF Portfolio Global	991,080	10.000,00	10,09	11,63	11.526,26	0,00	1526,26	1526,26	15,26%	100,00%

## Aktuelle Depotperformance

10.000,00      11.526,26      0,00      1.526,26      1.526,26      15,26%



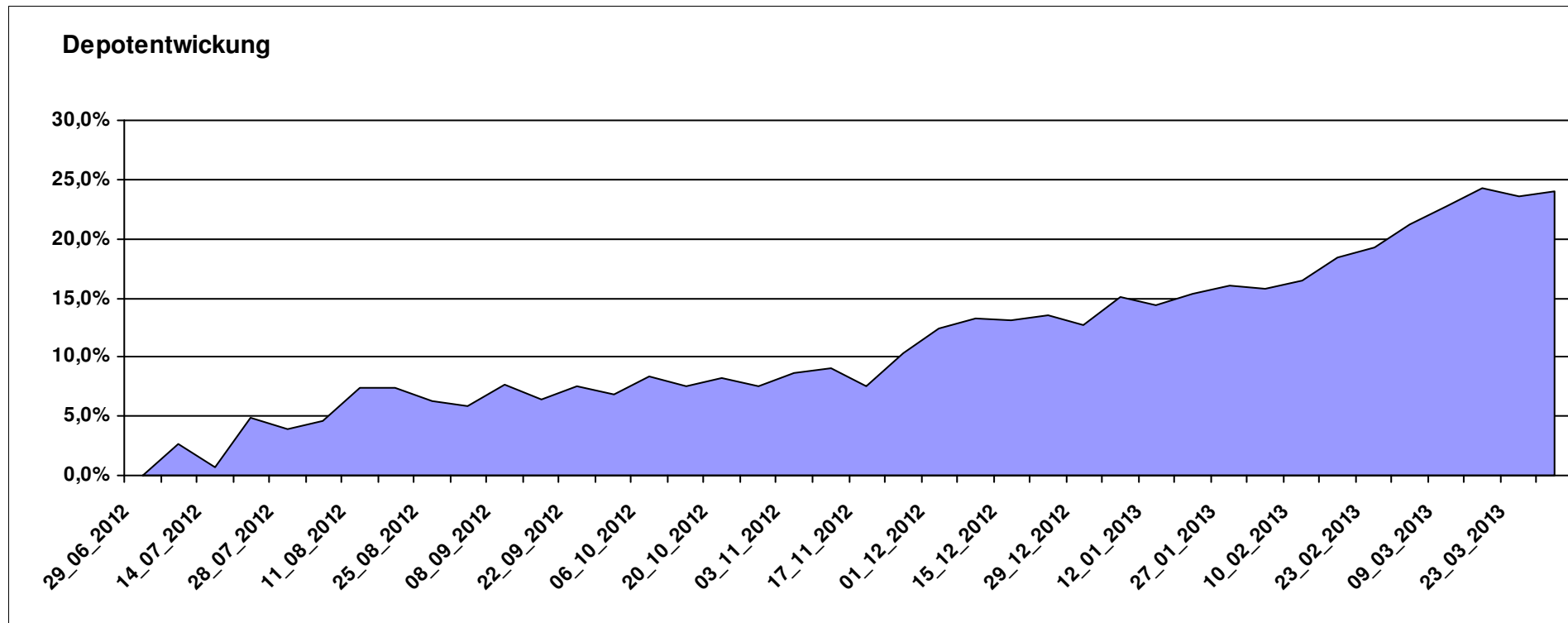
# Aktuelle Depotübersicht

Letzter festgestellter Kurs vom: 30.03.2013

Bericht erstellt am: 30.03.2013 06:44:45

[BM] Europa		Benchmark									
WKN	Wertpapier Name	Stück	Bestand Einstandspreis	MW	letzter Kurs	Aktuell Depotwert	Div.	Gewinn/Verlust Kurs	Summe	v.H	Portfolio
IE00B4ZJ4188	Comgest Growth Greater Europe Opportunities	145,666	2.000,00	13,73	17,98	2.619,08	0,00	619,08	619,08	30,95%	21,12%
LU0282719219	Threadneedle (Lux) Pan European SC	127,632	2.000,00	15,67	19,49	2.487,56	0,00	487,56	487,56	24,38%	20,06%
LU0378435803	ComStage Stoxx 600 Food & Beverage	28,512	2.000,00	70,15	85,48	2.437,23	0,00	437,23	437,23	21,86%	19,65%
LU0378436520	ComStage ETF STOXX® Europe 600 Personal & Househ. Goods NR I	25,422	2.000,00	78,67	95,87	2.437,18	0,00	437,18	437,18	21,86%	19,65%
FR0010321802	AGRESSOR	1,732	2.000,00	1154,50	1396,89	2.419,90	0,00	419,90	419,90	21,00%	19,51%

**Aktuelle Depotperformance** 10.000,00 12.400,95 0,00 2.400,95 2.400,95 24,01%



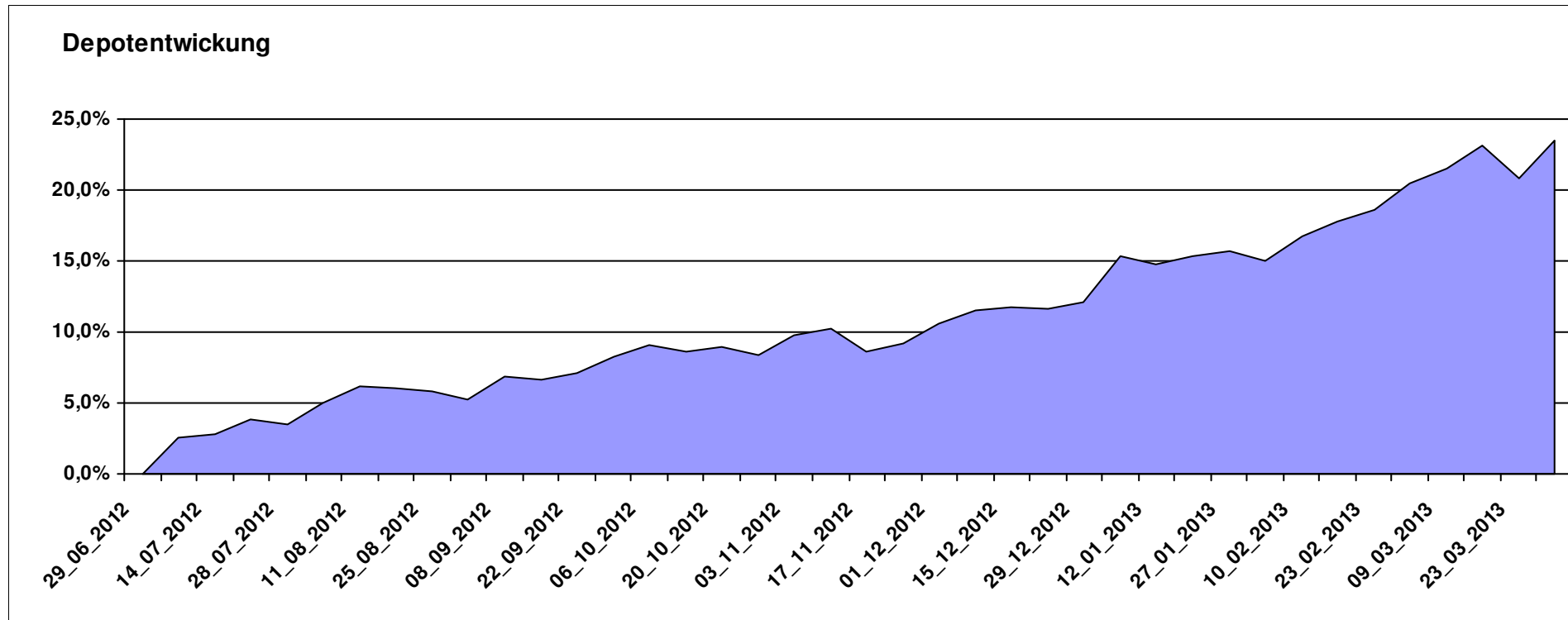
# Aktuelle Depotübersicht

Letzter festgestellter Kurs vom: 30.03.2013

Bericht erstellt am: 30.03.2013 06:44:45

[BM] Freier Vermittler		Benchmark									
WKN	Wertpapier Name	Stück	Bestand Einstandspreis	MW	letztter Kurs	Aktuell Depotwert	Div.	Gewinn/Verlust Kurs	Summe	v.H	Portfolio
LU0348798009	Allianz RCM Thailand	5,420	2.000,00	369,02	565,03	3.062,31	0,00	1062,31	1062,31	53,12%	24,81%
LU0278937759	Aberdeen Global - Emerging Markets SC	157,480	2.000,00	12,70	15,53	2.445,67	0,00	445,67	445,67	22,28%	19,81%
LU0323578657	FvS Multiple Opportunities R	12,950	2.000,00	154,44	178,50	2.311,58	0,00	311,58	311,58	15,58%	18,72%
DE000A0M8HD2	Frankfurter Aktienfonds für Stiftungen	25,297	2.000,00	79,06	89,54	2.265,12	0,00	265,12	265,12	13,26%	18,35%
GB0033873919	First State Global Emerging Markets Leaders	442,367	2.000,00	4,52	5,11	2.260,49	0,00	260,49	260,49	13,02%	18,31%

**Aktuelle Depotperformance** 10.000,00 12.345,17 0,00 2.345,16 2.345,16 23,45%



# Aktuelle Depotübersicht

Letzter festgestellter Kurs vom: 30.03.2013

Bericht erstellt am: 30.03.2013 06:44:46

[BM] Konsum		Benchmark									
WKN	Wertpapier Name	Stück	Bestand Einstandspreis	MW	letztter Kurs	Aktuell Depotwert	Div.	Gewinn/Verlust Kurs	Summe	v.H	Portfolio
LU0187079347	Robeco Global Consumer Trends Equities (EUR) D	23,275	2.000,00	85,93	99,31	2.311,42	0,00	311,42	311,42	15,57%	20,51%
LU0254364663	CS EF (Lux) Global Prestige R USD	197,147	2.000,00	10,14	11,63	2.292,82	0,00	292,82	292,82	14,64%	20,34%
LU0119620416	Morgan Stanley Global Brands	35,663	2.000,00	56,08	63,09	2.250,00	0,00	250,00	250,00	12,50%	19,96%
BE0170241062	KBC Equity Fund Food & Personal Products	1,844	2.000,00	1084,40	1214,68	2.240,28	0,00	240,28	240,28	12,01%	19,87%
LU0119207214	ING (L) - Invest Food & Beverages P Cap.	1,724	2.000,00	1160,20	1263,29	2.177,71	0,00	177,71	177,71	8,89%	19,32%

## Aktuelle Depotperformance

10.000,00

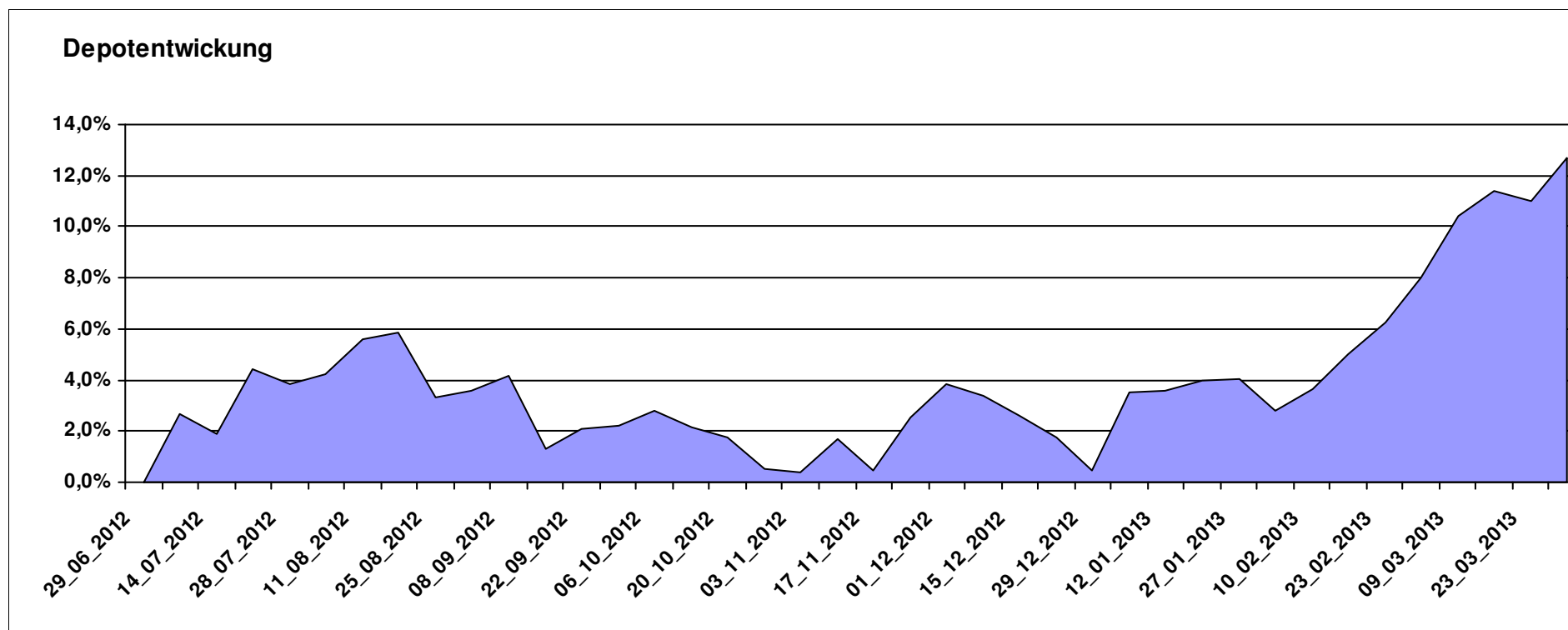
11.272,23

0,00

1.272,23

1.272,23

12,72%



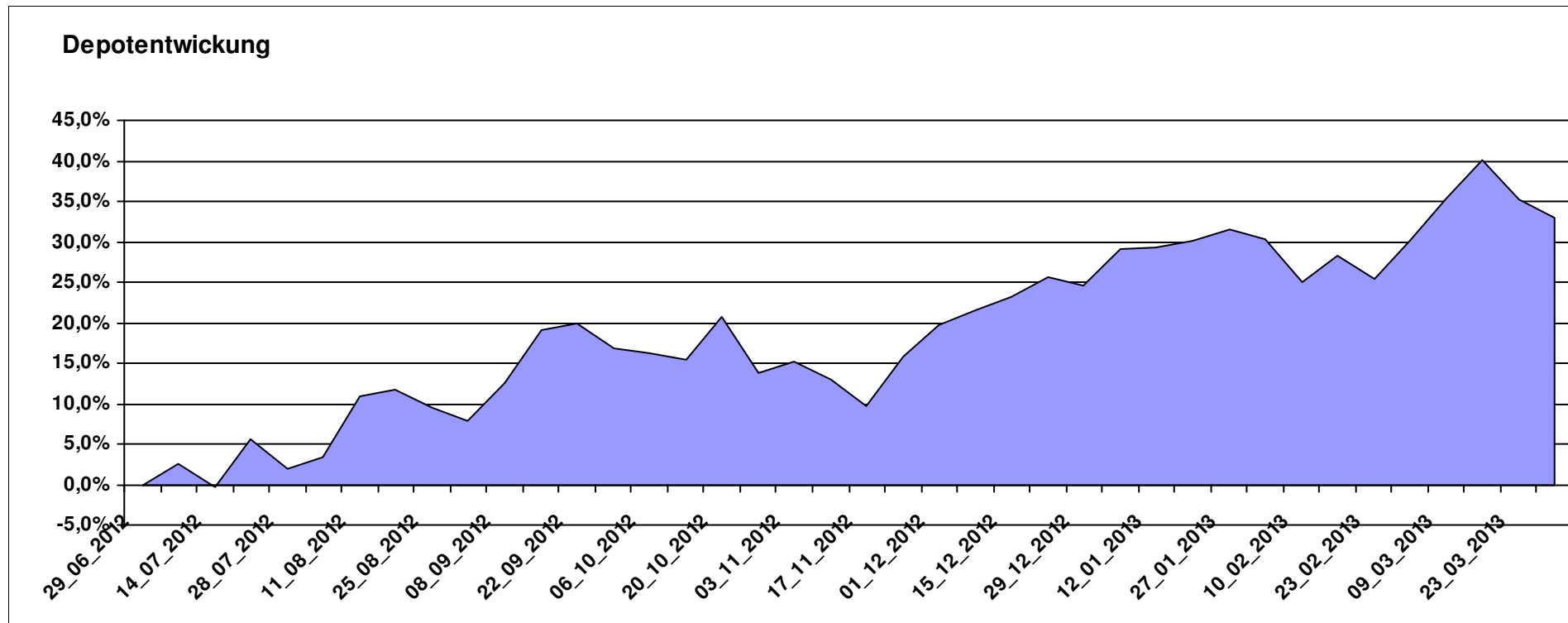
# Aktuelle Depotübersicht

Letzter festgestellter Kurs vom: 30.03.2013

Bericht erstellt am: 30.03.2013 06:44:46

[BM] Long and Even Longer		Benchmark									
WKN	Wertpapier Name	Stück	Bestand Einstandspreis	MW	letzt. Kurs	Aktuell Depotwert	Div.	Gewinn/Verlust Kurs	Summe	v.H	Portfolio
DE000A0X8994	ETFX DAX 2x Long	18,457	2.000,00	108,36	152,96	2.823,18	0,00	823,18	823,18	41,16%	21,23%
LU0411078552	db x-trackers S&P 500 2x Leveraged Daily	153,965	2.000,00	12,99	17,13	2.637,41	0,00	637,41	637,41	31,87%	19,84%
LU0411077828	db x-tracker EURO STOXX® 50 LEVERAGED DAILY ETF	201,207	2.000,00	9,94	13,09	2.633,80	0,00	633,80	633,80	31,69%	19,81%
LU0419741094	ComStage ETF CAC 40 Leveraged	325,733	2.000,00	6,14	8,05	2.622,15	0,00	622,15	622,15	31,11%	19,72%
LU0488316646	ComStage ETF FTSE 100 Leveraged	53,405	2.000,00	37,45	48,29	2.578,91	0,00	578,91	578,91	28,95%	19,40%

**Aktuelle Depotperformance** 10.000,00 13.295,45 0,00 3.295,45 3.295,45 32,95%



# Aktuelle Depotübersicht

Letzter festgestellter Kurs vom: 30.03.2013

Bericht erstellt am: 30.03.2013 06:44:46

[BM] Mischfonds		Benchmark									
WKN	Wertpapier Name	Stück	Bestand Einstandspreis	MW	letztter Kurs	Aktuell Depotwert	Div.	Gewinn/Verlust Kurs	Summe	v.H	Portfolio
LU0323578657	FvS Multiple Opportunities R	12,950	2.000,00	154,44	178,50	2.311,58	0,00	311,58	311,58	15,58%	20,36%
DE000A0X7541	Acatis - Gané Value Event Fonds UI A	11,914	2.000,00	167,87	190,40	2.268,42	0,00	268,42	268,42	13,42%	19,98%
DE0006780380	WARBURG-TREND ALLOCATION PLUS	14,519	2.000,00	137,75	155,95	2.264,25	0,00	264,25	264,25	13,21%	19,94%
DE0009782730	MEAG EuroErtrag	36,330	2.069,12	56,95	62,16	2.258,30	69,12	189,18	258,30	12,48%	19,89%
LU0367026217	Invesco Asia Balanced Fund A thes.	117,747	2.000,00	16,99	19,12	2.251,33	0,00	251,33	251,33	12,57%	19,83%

## Aktuelle Depotperformance

10.069,12

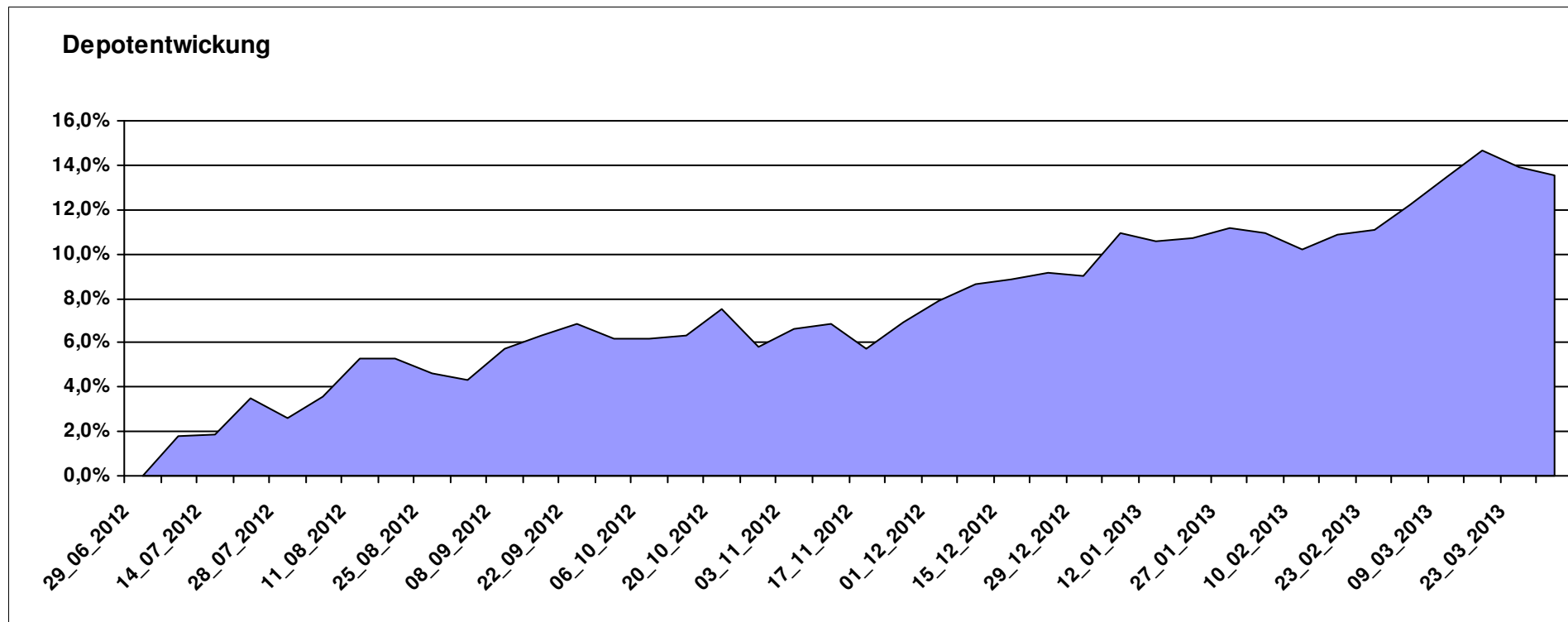
11.353,88

69,12

1.284,76

1.353,88

13,45%



# Aktuelle Depotübersicht

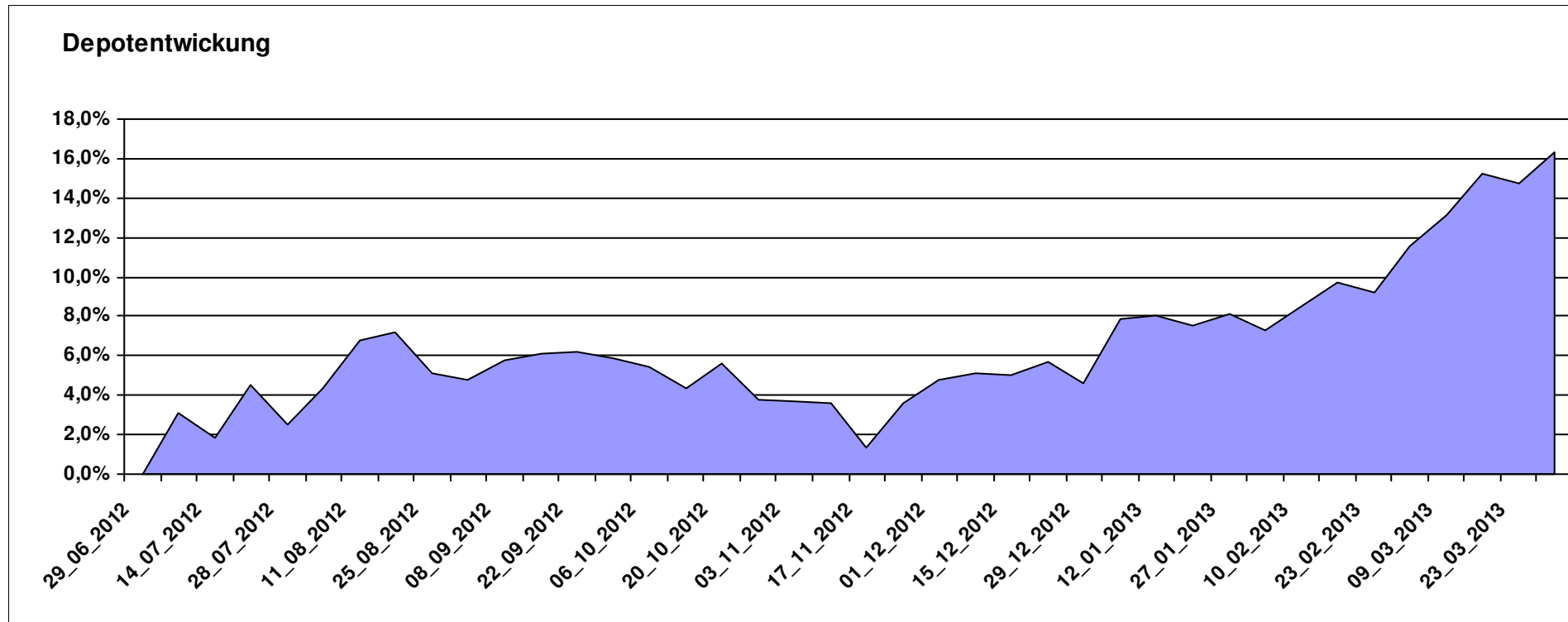
Letzter festgestellter Kurs vom: 30.03.2013

Bericht erstellt am: 30.03.2013 06:44:46

[BM] MSCI World		Benchmark									
WKN	Wertpapier Name	Stück	Bestand Einstandspreis	MW	letzter Kurs	Aktuell Depotwert	Div.	Gewinn/Verlust Kurs	Summe	v.H	Portfolio
LU0274208692	db x-trackers MSCI World TRN	409,836	10.000,00	24,40	28,38	11.631,15	0,00	1631,15	1631,15	16,31%	100,00%

## Aktuelle Depotperformance

10.000,00      11.631,15      0,00      1.631,15      1.631,15      16,31%



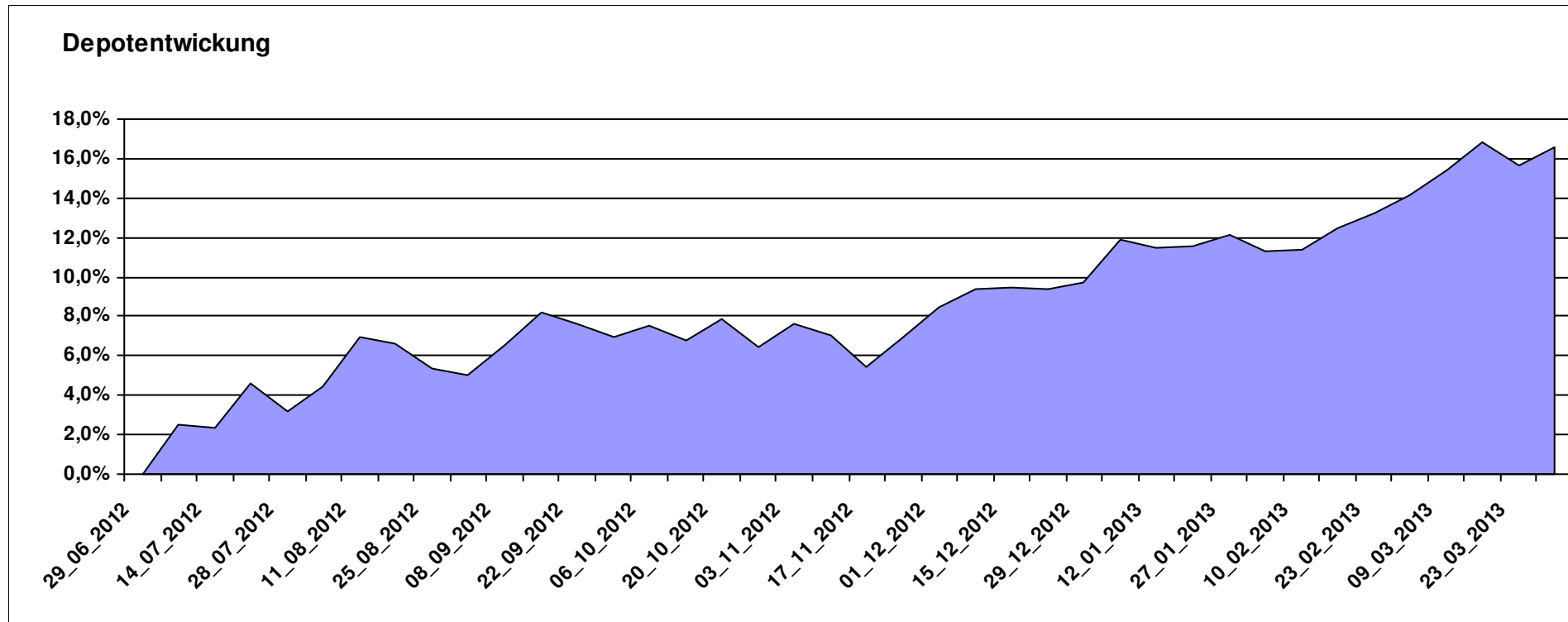
# Aktuelle Depotübersicht

Letzter festgestellter Kurs vom: 30.03.2013

Bericht erstellt am: 30.03.2013 06:44:46

[BM] Oldtimer		Benchmark									
WKN	Wertpapier Name	Stück	Bestand Einstandspreis	MW	letztter Kurs	Aktuell Depotwert	Div.	Gewinn/Verlust Kurs	Summe	v.H	Portfolio
DE0008471012	Fondak A	22,019	2.000,00	90,83	113,50	2.499,17	0,00	499,17	499,17	24,96%	21,44%
IE0000830236	Baring ASEAN Frontiers Fund (USD)	15,366	2.000,00	130,16	162,10	2.490,78	0,00	490,78	490,78	24,54%	21,36%
LU0114760746	Templeton Growth (Euro) Fund Class A (acc)	200,200	2.000,00	9,99	12,03	2.408,41	0,00	408,41	408,41	20,42%	20,66%
DE0008475047	Allianz PIMCO Euro Rentenfonds A (EUR)	37,258	2.000,00	53,68	57,23	2.132,27	0,00	132,27	132,27	6,61%	18,29%
GB0032139684	M&G Recovery Fund A	91,785	2.000,00	21,79	23,19	2.128,50	0,00	128,50	128,50	6,42%	18,26%

**Aktuelle Depotperformance** 10.000,00 11.659,13 0,00 1.659,13 1.659,13 16,59%



# Aktuelle Depotübersicht

Letzter festgestellter Kurs vom: 30.03.2013

Bericht erstellt am: 30.03.2013 06:44:46

[BM] PIIGS Index		Benchmark									
WKN	Wertpapier Name	Stück	Bestand Einstandspreis	MW	Aktuell letzter Kurs	Depotwert	Div.	Gewinn/Verlust Kurs	Summe	v.H	Portfolio
PTING0200002	PSI 20	0,426	2.000,00	4697,96	5822,09	2.478,56	0,00	478,56	478,56	23,93%	21,49%
CH0021605842	FTSE Athex 20 (open End Zerti UBS)	896,861	2.000,00	2,23	2,74	2.457,40	0,00	457,40	457,40	22,87%	21,30%
ES0SI0000005	IBEX 35	0,282	2.000,00	7102,20	7920,00	2.230,29	0,00	230,29	230,29	11,51%	19,33%
DE000CB78YX7	MSCI Irland (open End Zerti CoBa)	74,019	2.000,00	27,02	29,99	2.219,84	0,00	219,84	219,84	10,99%	19,24%
IT0003465736	FTSE MIB	0,140	2.000,00	0,00	15338,72	2.149,13	0,00	149,13	149,13	7,46%	18,63%

## Aktuelle Depotperformance

10.000,00

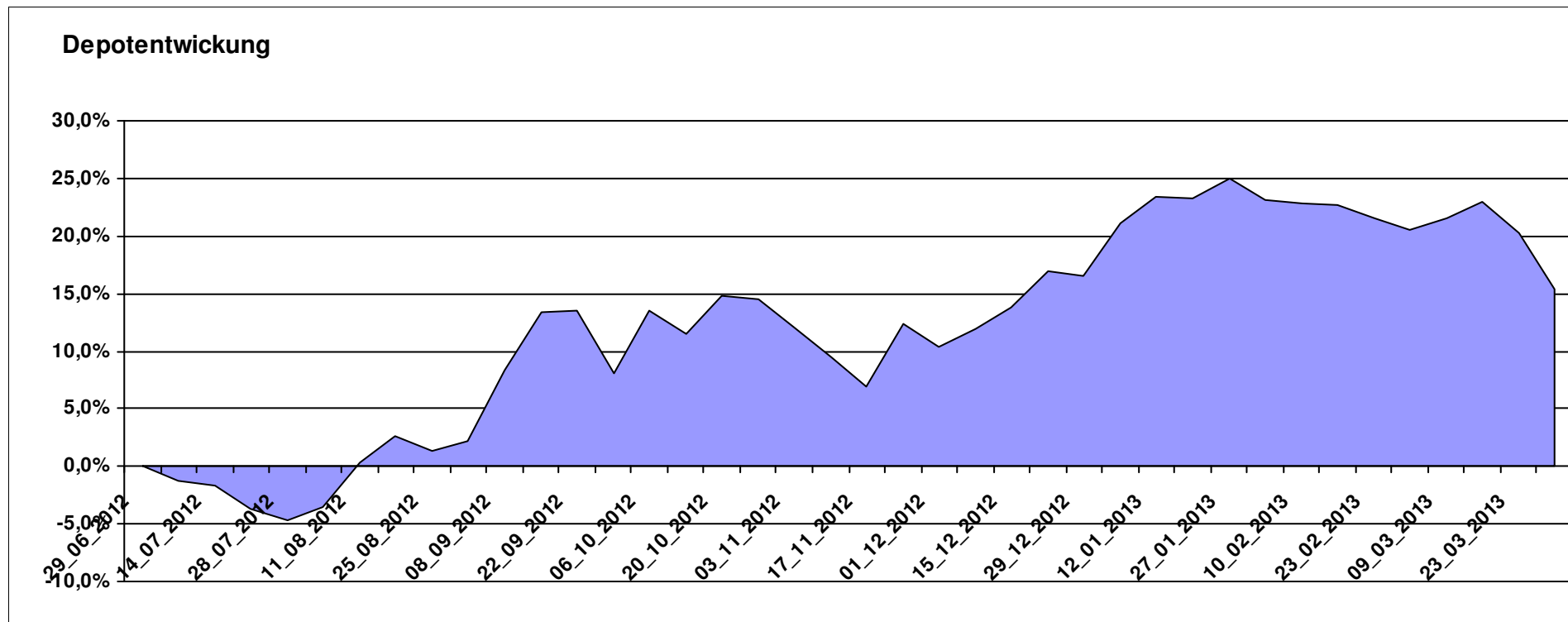
11.535,22

0,00

1.535,22

1.535,22

15,35%



# Aktuelle Depotübersicht

Letzter festgestellter Kurs vom: 30.03.2013

Bericht erstellt am: 30.03.2013 06:44:46

[BM] Short and Rather Short		Benchmark									
WKN	Wertpapier Name	Stück	Bestand Einstandspreis	MW	letztter Kurs	Aktuell Depotwert	Div.	Gewinn/Verlust Kurs	Summe	v.H	Portfolio
LU0419740955	ComStage ETF CAC 40 Short	35,480	2.000,00	56,37	46,41	1.646,62	0,00	-353,38	-353,38	-17,67%	22,87%
LU0488316562	ComStage ETF FTSE 100 Short	53,605	2.000,00	37,31	29,45	1.578,67	0,00	-421,33	-421,33	-21,07%	21,93%
LU0411078636	db x-trackers S&P 500 2x Inverse Daily ETF	188,147	2.000,00	10,63	7,45	1.401,69	0,00	-598,31	-598,31	-29,92%	19,47%
LU0417510616	db x-trackers ES 50 D. Short Daily ETF	92,550	2.000,00	21,61	14,31	1.324,39	0,00	-675,61	-675,61	-33,78%	18,40%
DE000A0X9AA8	ETFX DAX 2x Short	55,726	2.000,00	35,89	22,38	1.247,14	0,00	-752,86	-752,86	-37,64%	17,32%

## Aktuelle Depotperformance

10.000,00

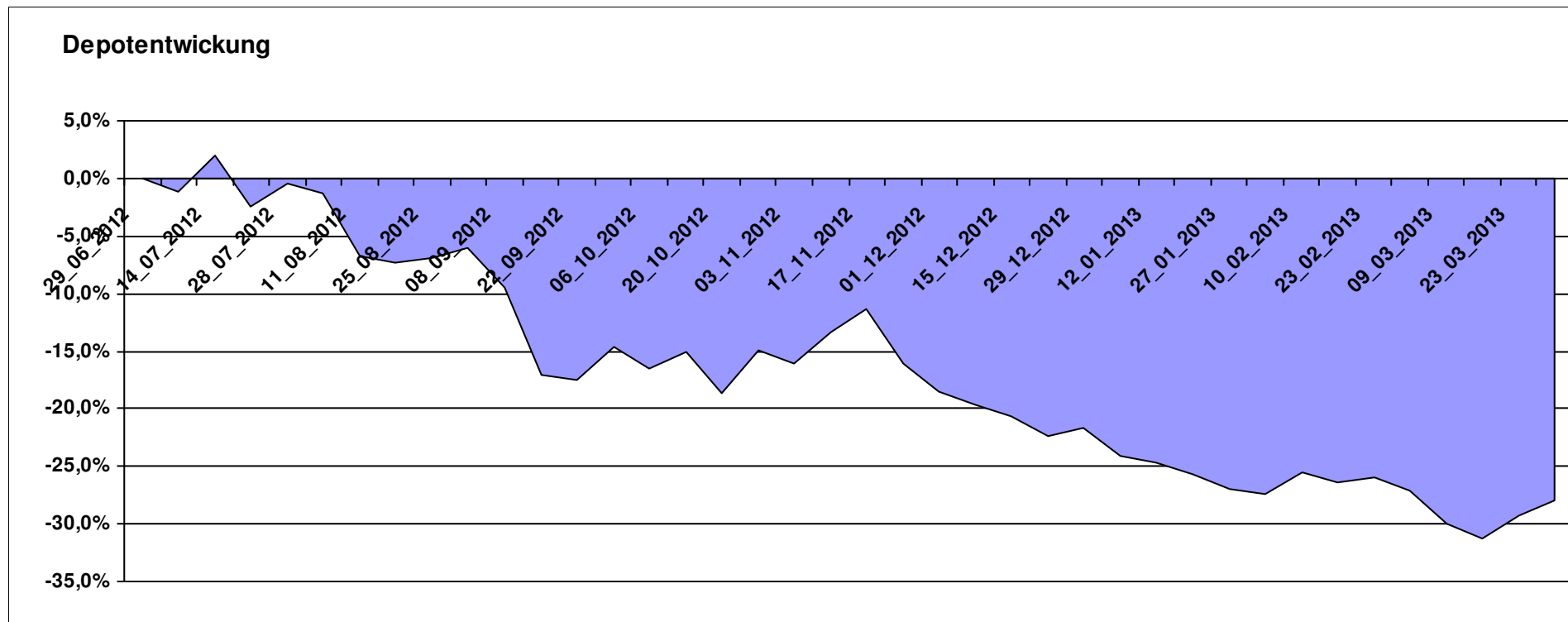
7.198,51

0,00

-2.801,49

-2.801,49

-28,01%



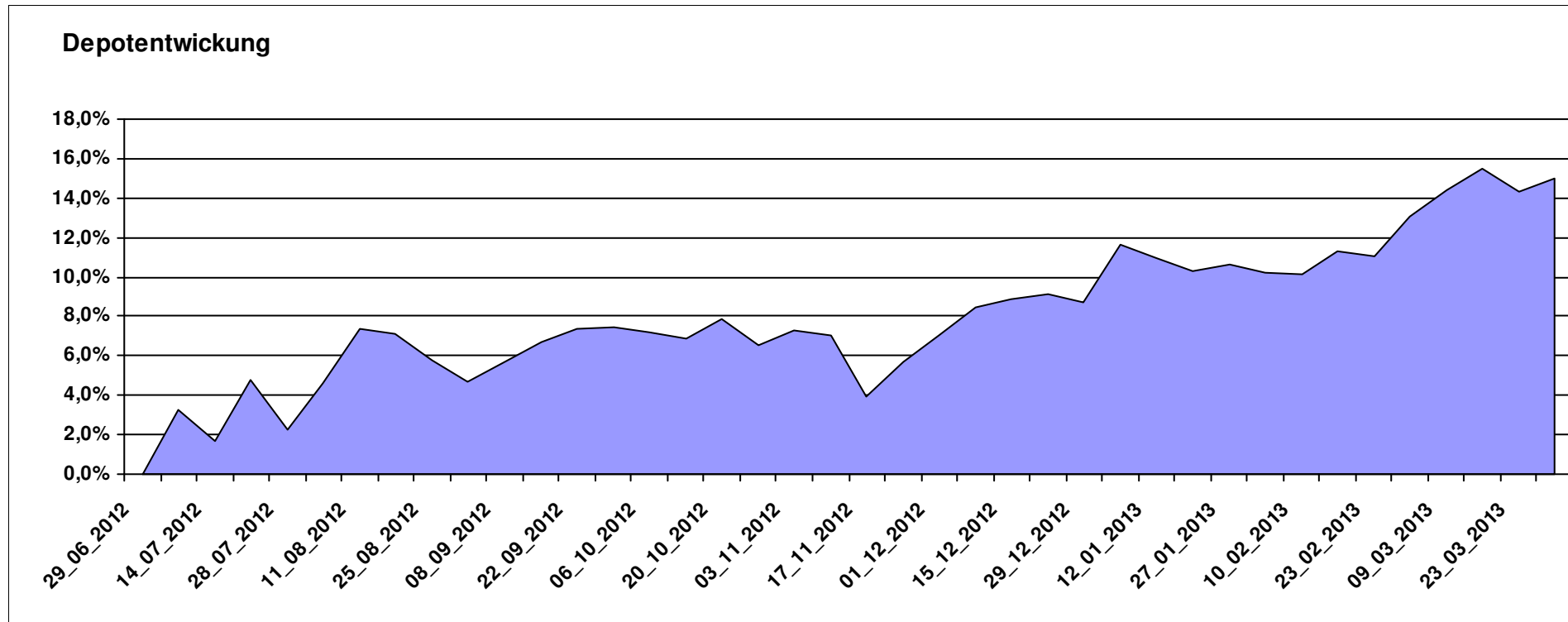
# Aktuelle Depotübersicht

Letzter festgestellter Kurs vom: 30.03.2013

Bericht erstellt am: 30.03.2013 06:44:46

[BM] UNI Fonds		Benchmark									
WKN	Wertpapier Name	Stück	Bestand Einstandspreis	MW	letztter Kurs	Aktuell Depotwert	Div.	Gewinn/Verlust Kurs	Summe	v.H	Portfolio
LU0037079034	UniAsia	47,962	2.000,00	41,70	49,66	2.381,77	0,00	381,77	381,77	19,09%	20,71%
DE0008491002	UniFonds	60,405	2.000,00	33,11	38,96	2.353,37	0,00	353,37	353,37	17,67%	20,46%
DE0008491051	UniGlobal	16,831	2.000,00	118,83	135,35	2.278,04	0,00	278,04	278,04	13,90%	19,80%
DE0008491044	UniRak	24,792	2.000,00	80,67	91,48	2.268,01	0,00	268,01	268,01	13,40%	19,72%
LU0115904467	UniEM Global	29,386	2.000,00	68,06	75,60	2.221,57	0,00	221,57	221,57	11,08%	19,31%

**Aktuelle Depotperformance** 10.000,00 11.502,76 0,00 1.502,76 1.502,76 15,03%



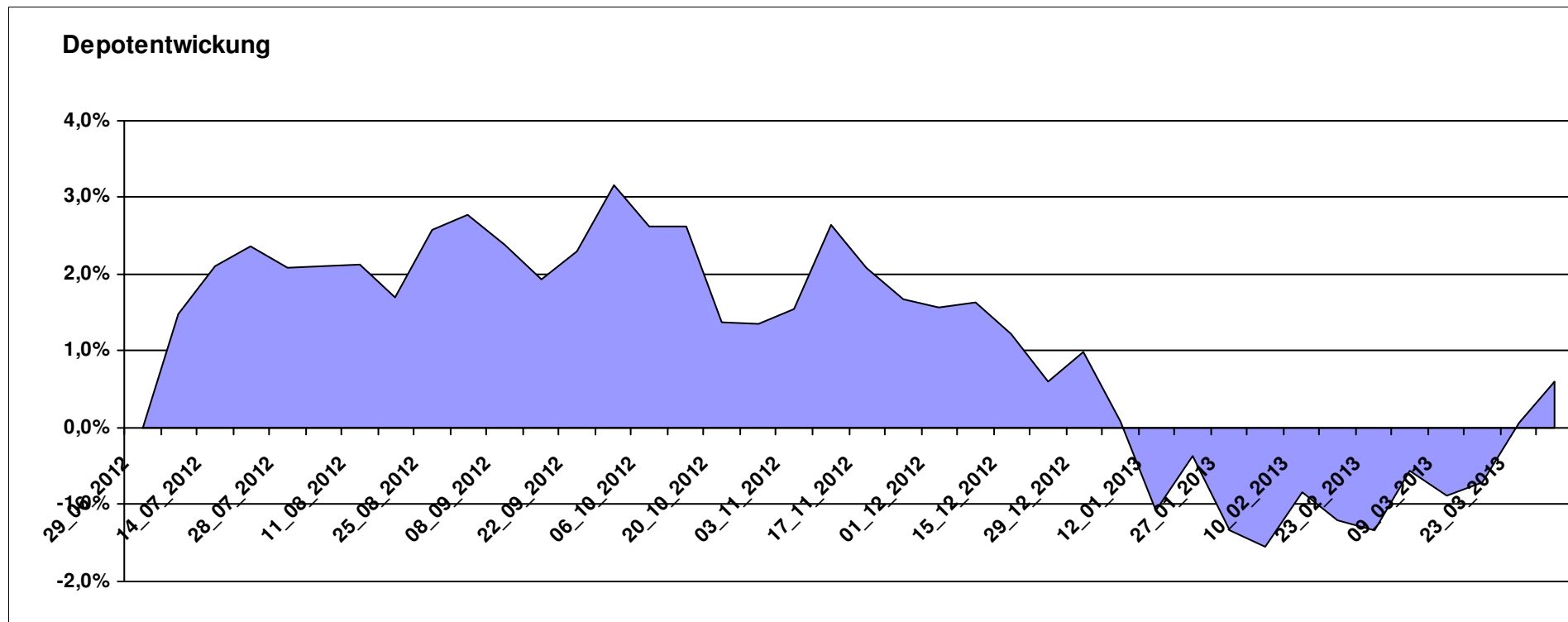
# Aktuelle Depotübersicht

Letzter festgestellter Kurs vom: 30.03.2013

Bericht erstellt am: 30.03.2013 06:44:46

Aurum		Teilnehmer									
WKN	Wertpapier Name	Stück	Bestand Einstandspreis	MW	letztter Kurs	Aktuell Depotwert	Div.	Gewinn/Verlust Kurs	Summe	v.H	Portfolio
LU0432616737	Invesco Balanced-Risk Allocation	146,951	2.000,00	13,61	14,64	2.151,36	0,00	151,36	151,36	7,57%	21,39%
DE000A0D8Q31	iShares eb.rexx® Government Germany 10.5+	12,829	2.000,00	155,90	160,30	2.056,45	0,00	56,45	56,45	2,82%	20,44%
DE0007483612	Deka ImmobilienGlobal	37,012	2.000,00	54,04	54,83	2.029,35	0,00	29,35	29,35	1,47%	20,17%
DE000A1E0HR8	db Physical Gold ETC (EUR)	15,941	2.000,00	125,46	123,51	1.968,91	0,00	-31,09	-31,09	-1,55%	19,57%
LU0272941971	Amundi Funds Volatility Euro Eq C/C	12,706	2.000,00	157,40	145,84	1.853,11	0,00	-146,89	-146,89	-7,34%	18,42%

**Aktuelle Depotperformance** 10.000,00 10.059,18 0,00 59,18 59,18 0,59%



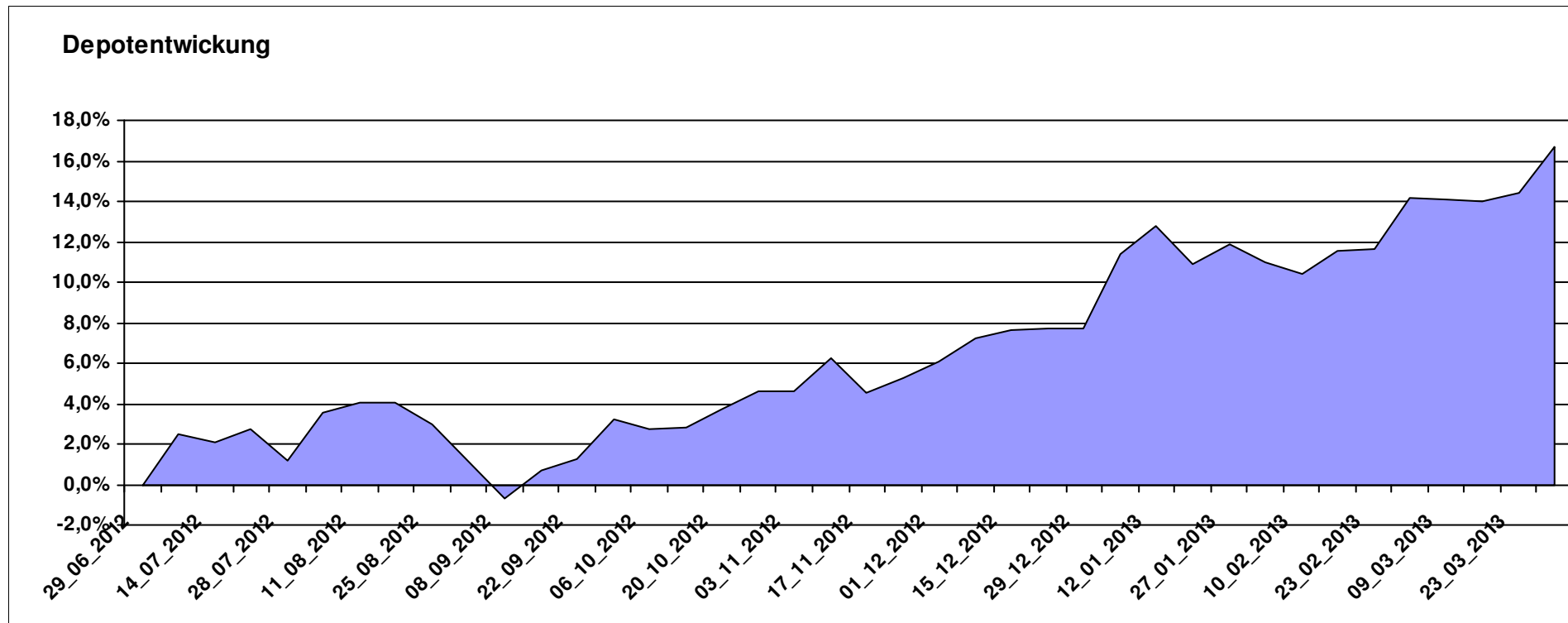
# Aktuelle Depotübersicht

Letzter festgestellter Kurs vom: 30.03.2013

Bericht erstellt am: 30.03.2013 06:44:46

Bärenbulle		Teilnehmer									
WKN	Wertpapier Name	Stück	Bestand Einstandspreis	MW	letztter Kurs	Aktuell Depotwert	Div.	Gewinn/Verlust Kurs	Summe	v.H	Portfolio
FR0010833541	Lyxor ETF FTSE EPRA/NAREIT Asia exJap D EUR	242,424	2.000,00	8,25	10,34	2.506,67	0,00	506,67	506,67	25,33%	21,48%
DE000A0RFEC9	iShares MSCI Japan Small Cap (DE) EUR	110,497	2.000,00	18,10	21,21	2.343,65	0,00	343,65	343,65	17,18%	20,09%
FR0010713784	Amundi MSCI China	11,366	2.000,00	175,97	203,35	2.311,19	0,00	311,19	311,19	15,56%	19,81%
LU0667622202	RBS Market Access MSCI FrontierMrkts ETF	47,032	2.000,00	42,52	48,67	2.289,05	0,00	289,05	289,05	14,45%	19,62%
IE00B48X4842	SPDR® MSCI Emerging Markets SC	40,609	2.000,00	49,25	54,60	2.217,26	0,00	217,26	217,26	10,86%	19,00%

**Aktuelle Depotperformance** 10.000,00 11.667,82 0,00 1.667,82 1.667,82 16,68%



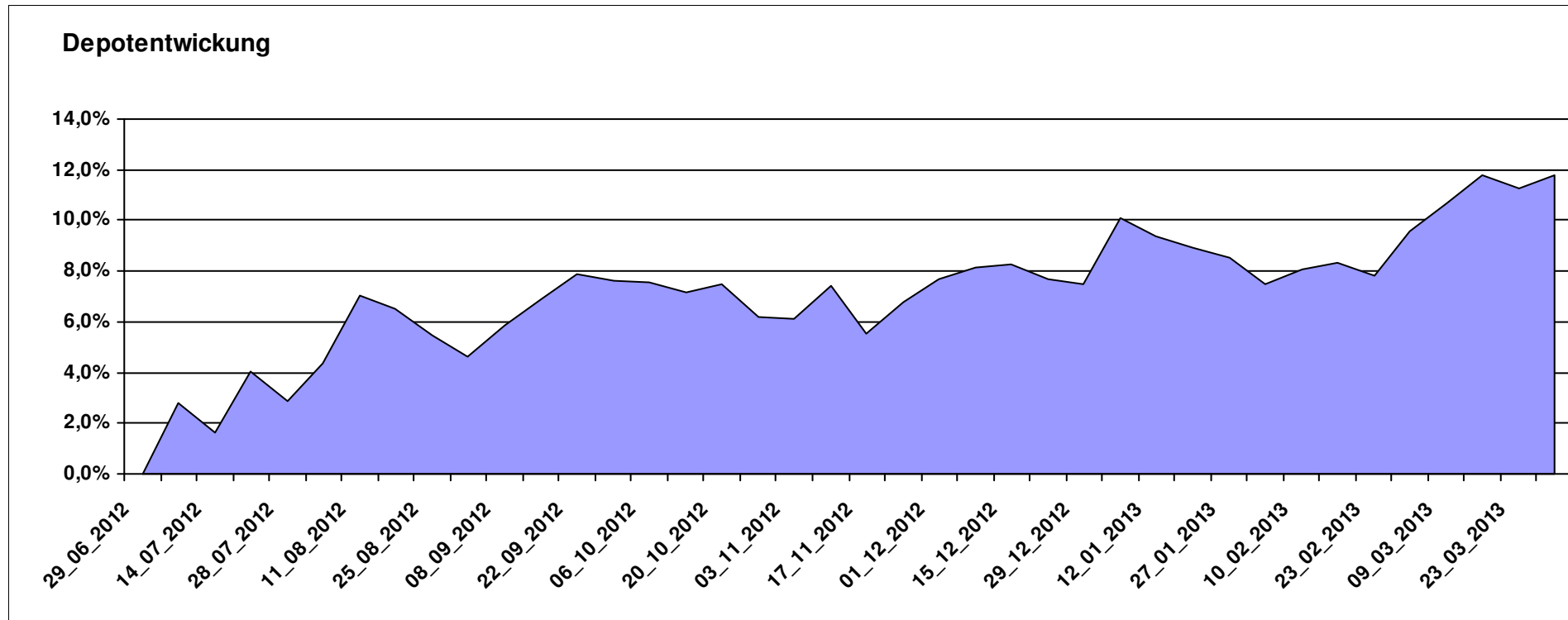
# Aktuelle Depotübersicht

Letzter festgestellter Kurs vom: 30.03.2013

Bericht erstellt am: 30.03.2013 06:44:46

ceekay74 Teilnehmer											
WKN	Wertpapier Name	Stück	Bestand Einstandspreis	MW	Aktuell letzter Kurs	Depotwert	Div.	Gewinn/Verlust Kurs	Summe	v.H	Portfolio
LU0274211480	db x-trackers DAX® ETF	31,417	2.000,00	63,66	77,18	2.424,76	0,00	424,76	424,76	21,24%	21,69%
LU0274208692	db x-trackers MSCI World TRN	81,967	2.000,00	24,40	28,38	2.326,23	0,00	326,23	326,23	16,31%	20,81%
LU0260870661	Templeton Global Total Return Fund A	100,200	2.000,00	19,96	22,66	2.270,54	0,00	270,54	270,54	13,53%	20,31%
LU0292107645	db x-trackers Emerging Markets	70,998	2.000,00	28,17	30,99	2.200,21	0,00	200,21	200,21	10,01%	19,68%
US78463V1070	SPDR GOLD TRUST GOLD SHARES	16,335	2.000,00	122,44	119,87	1.958,02	0,00	-41,98	-41,98	-2,10%	17,51%

**Aktuelle Depotperformance** 10.000,00 11.179,76 0,00 1.179,76 1.179,76 11,80%



# Aktuelle Depotübersicht

Letzter festgestellter Kurs vom: 30.03.2013

Bericht erstellt am: 30.03.2013 06:44:46

chart Teilnehmer											
WKN	Wertpapier Name	Stück	Bestand Einstandspreis	MW	Aktuell letzter Kurs	Depotwert	Div.	Gewinn/Verlust Kurs	Summe	v.H	Portfolio
LU0231459107	Aberdeen Global Asian Smaller Comp. Fund A2	67,761	2.000,00	29,52	36,84	2.496,31	0,00	496,31	496,31	24,82%	21,95%
LU0323578657	FvS Multiple Opportunities R	12,950	2.000,00	154,44	178,50	2.311,58	0,00	311,58	311,58	15,58%	20,32%
FR0010148981	Carmignac Investissement A	2,416	2.000,00	827,95	933,77	2.255,63	0,00	255,63	255,63	12,78%	19,83%
LU0431139764	Ethna-AKTIV -E T	17,955	2.000,00	111,39	122,73	2.203,61	0,00	203,61	203,61	10,18%	19,38%
FR0010135103	Carmignac Patrimoine A	3,686	2.000,00	542,57	571,38	2.106,19	0,00	106,19	106,19	5,31%	18,52%

## Aktuelle Depotperformance

10.000,00

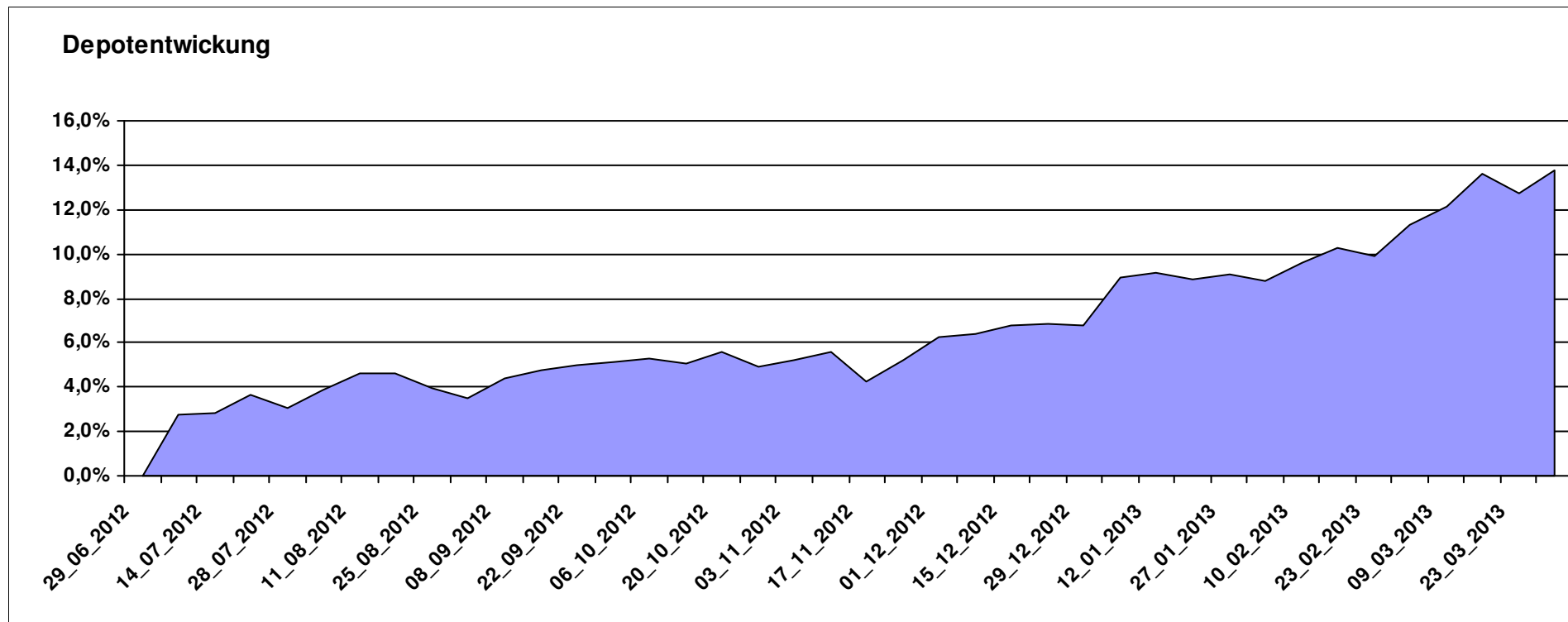
11.373,32

0,00

1.373,32

1.373,32

13,73%



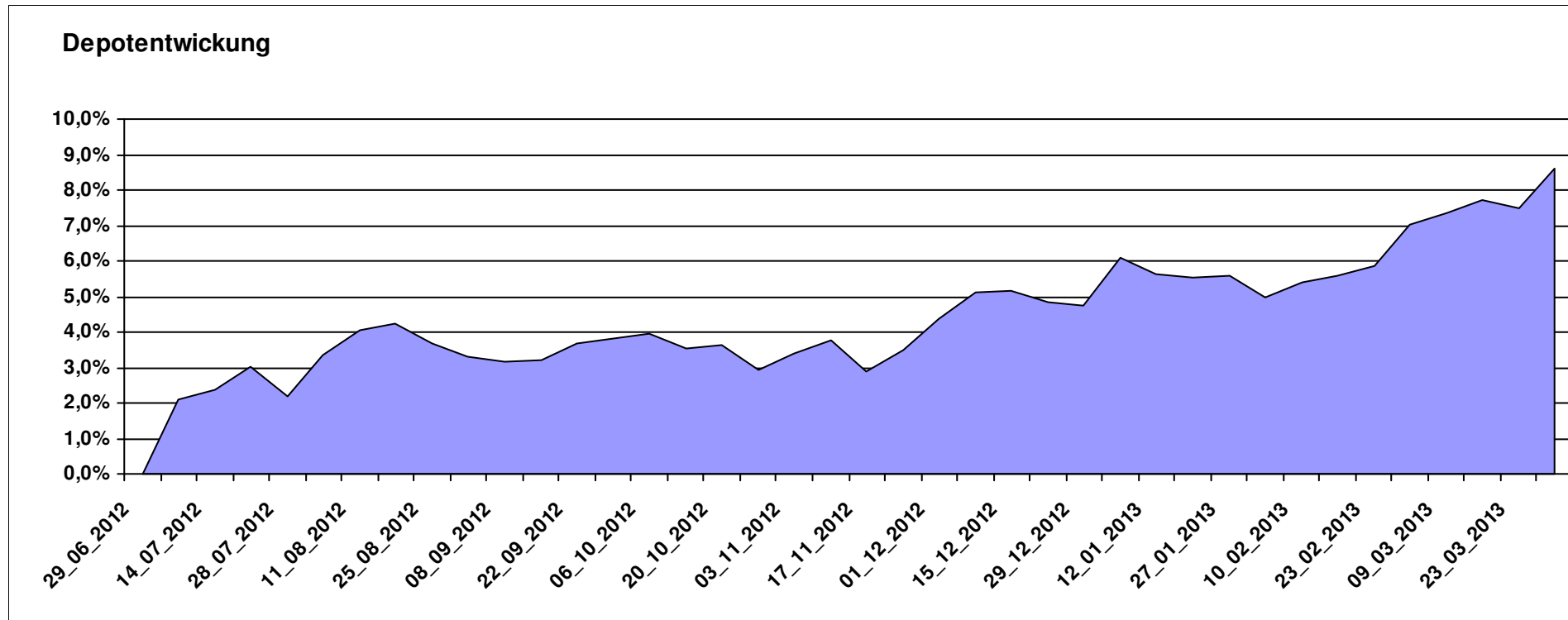
# Aktuelle Depotübersicht

Letzter festgestellter Kurs vom: 30.03.2013

Bericht erstellt am: 30.03.2013 06:44:46

DAX43		Teilnehmer									
WKN	Wertpapier Name	Stück	Bestand Einstandspreis	MW	letztter Kurs	Aktuell Depotwert	Div.	Gewinn/Verlust Kurs	Summe	v.H	Portfolio
DE0008486655	OP Food	10,316	2.000,00	193,88	224,61	2.317,00	0,00	317,00	317,00	15,85%	21,33%
FR0010429068	Lyxor MSCI Emerging Markets A	272,109	2.000,00	7,35	8,11	2.206,80	0,00	206,80	206,80	10,34%	20,32%
LU0432616737	Invesco Balanced-Risk Allocation	146,951	2.000,00	13,61	14,64	2.151,36	0,00	151,36	151,36	7,57%	19,81%
LU0337411200	BANTLEON OPPORTUNITIES S	18,636	2.000,00	107,32	114,46	2.133,06	0,00	133,06	133,06	6,65%	19,64%
LU0321463506	db x-trackers II Iboxx Eur Germany Cov.	11,130	2.000,00	179,69	184,49	2.053,38	0,00	53,38	53,38	2,67%	18,90%

**Aktuelle Depotperformance** 10.000,00 10.861,60 0,00 861,60 861,60 8,62%



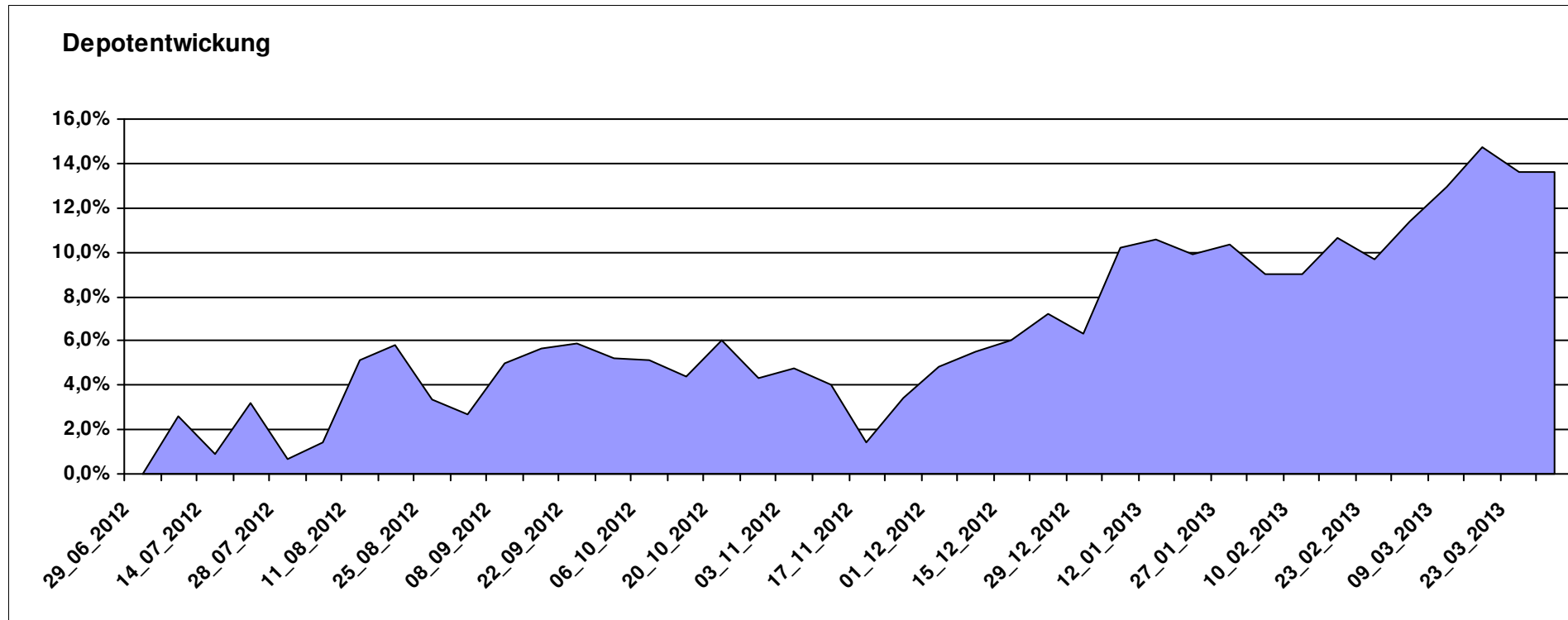
# Aktuelle Depotübersicht

Letzter festgestellter Kurs vom: 30.03.2013

Bericht erstellt am: 30.03.2013 06:44:46

Emilian		Teilnehmer									
WKN	Wertpapier Name	Stück	Bestand Einstandspreis	MW	letztter Kurs	Aktuell Depotwert	Div.	Gewinn/Verlust Kurs	Summe	v.H	Portfolio
LU0322253906	db x-trackers MSCI Europe SC	109,951	2.000,00	18,19	22,56	2.480,48	0,00	480,48	480,48	24,02%	21,83%
LU0322248658	db x-trackers RUSSELL 2000 ETF	24,429	2.000,00	81,87	97,37	2.378,65	0,00	378,65	378,65	18,93%	20,93%
LU0292107645	db x-trackers Emerging Markets	70,998	2.000,00	28,17	30,99	2.200,21	0,00	200,21	200,21	10,01%	19,36%
DE000A0D8Q49	iShares DJ STOXX US SelDiv	61,843	2.000,00	32,34	35,01	2.165,12	0,00	165,12	165,12	8,26%	19,06%
IE00B0M62T89	iShares DJ Euro STOXX Value	130,890	2.000,00	15,28	16,33	2.137,70	0,00	137,70	137,70	6,88%	18,81%

**Aktuelle Depotperformance** 10.000,00 11.362,16 0,00 1.362,16 1.362,16 13,62%



# Aktuelle Depotübersicht

Letzter festgestellter Kurs vom: 30.03.2013

Bericht erstellt am: 30.03.2013 06:44:46

euro_82		Teilnehmer									
WKN	Wertpapier Name	Stück	Bestand Einstandspreis	MW	letztter Kurs	Aktuell Depotwert	Div.	Gewinn/Verlust Kurs	Summe	v.H	Portfolio
LU0348802470	Allianz RCM Thailand - IT - USD	70,721	2.000,00	28,28	43,12	3.049,50	0,00	1049,50	1049,50	52,48%	25,17%
DE0008490962	DWS Deutschland	19,675	2.000,00	101,65	132,26	2.602,26	0,00	602,26	602,26	30,11%	21,48%
LU0231459107	Aberdeen Global Asian Smaller Comp. Fund A2	67,761	2.000,00	29,52	36,84	2.496,31	0,00	496,31	496,31	24,82%	20,61%
LU0102830865	ACM Bernstein Global High Yield Portfolio A2	216,914	2.000,00	9,22	9,94	2.156,12	0,00	156,12	156,12	7,81%	17,80%
LU0147784119	NESTOR Australien Fonds	6,180	2.000,00	323,63	292,80	1.809,47	0,00	-190,53	-190,53	-9,53%	14,94%

## Aktuelle Depotperformance

10.000,00

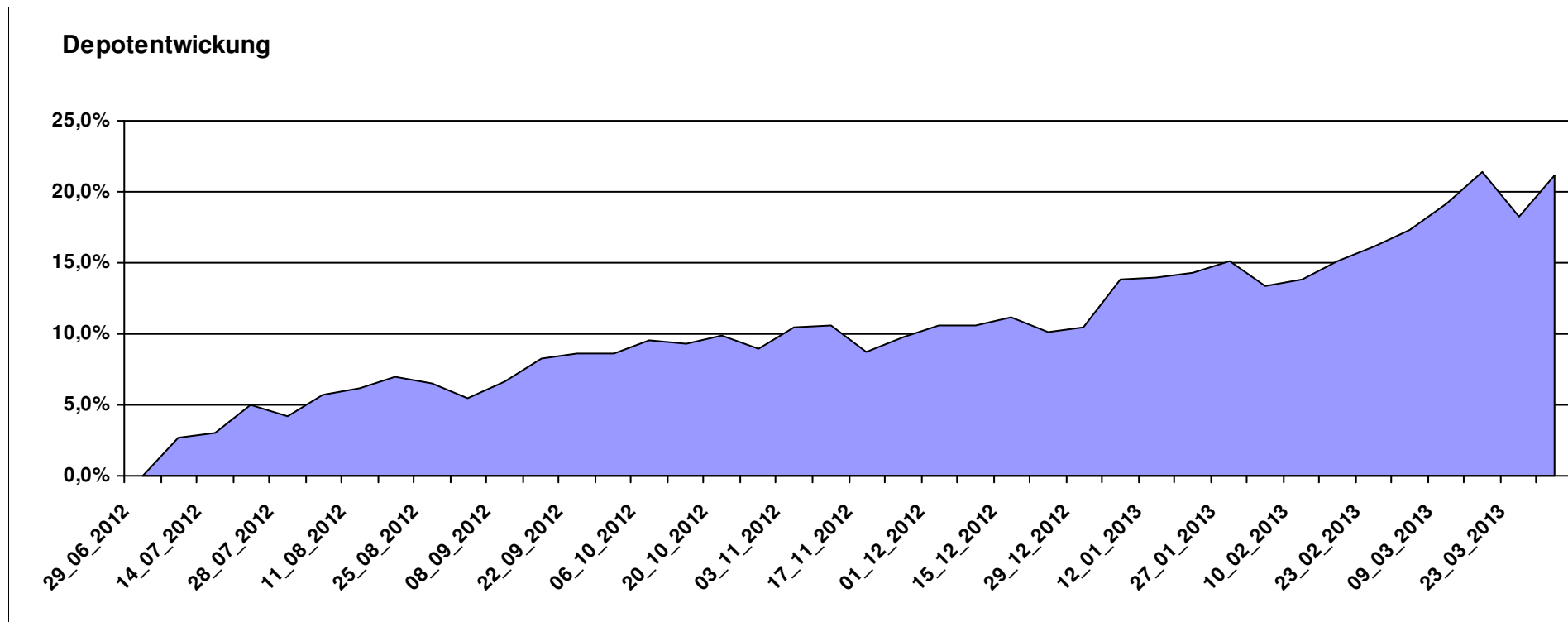
12.113,66

0,00

2.113,67

2.113,67

21,14%



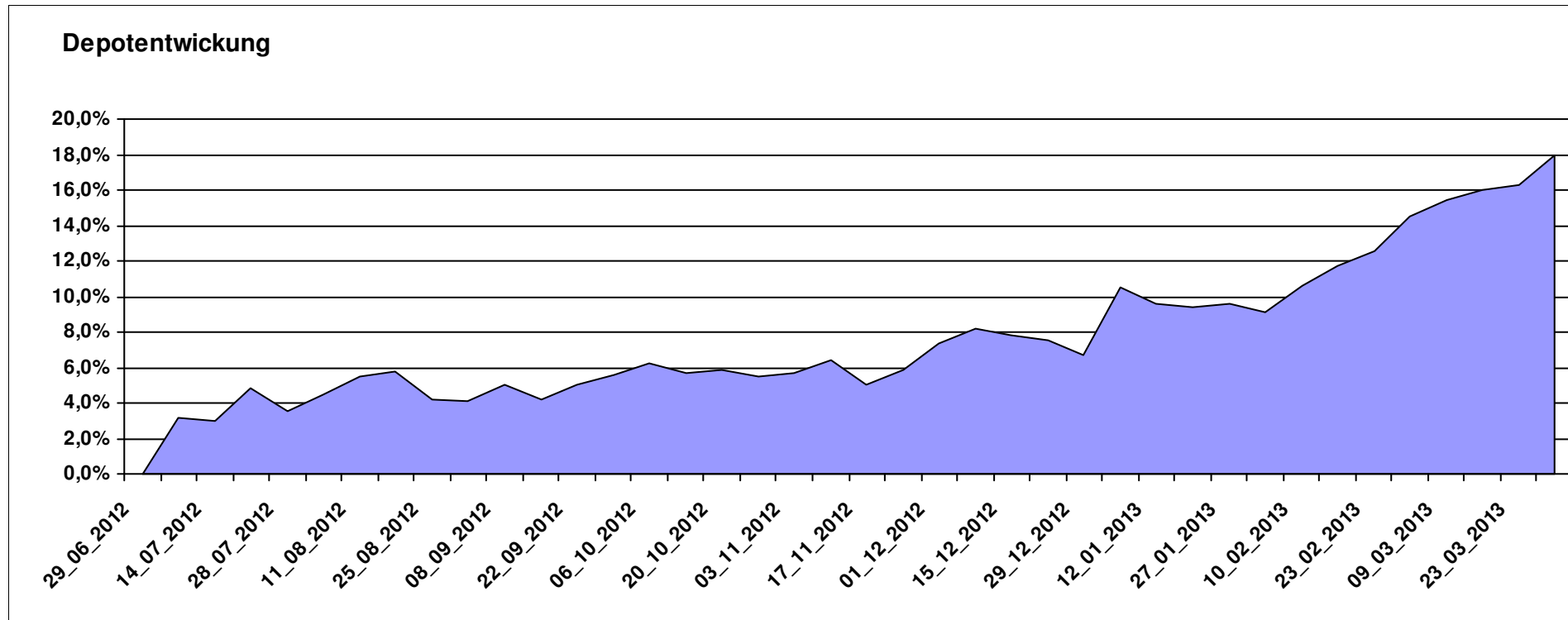
# Aktuelle Depotübersicht

Letzter festgestellter Kurs vom: 30.03.2013

Bericht erstellt am: 30.03.2013 06:44:46

Fondsguru22		Teilnehmer									
WKN	Wertpapier Name	Stück	Bestand Einstandspreis	MW	Aktuell letzter Kurs	Depotwert	Div.	Gewinn/Verlust Kurs	Summe	v.H	Portfolio
LU0231459958	Aberdeen Asien SC	68,259	2.000,00	29,30	36,77	2.509,90	0,00	509,90	509,90	25,49%	21,27%
LU0278932362	Aberdeen Emerging SC	158,856	2.000,00	12,59	15,49	2.460,68	0,00	460,68	460,68	23,03%	20,86%
LU0125944966	MFS Meridian Europ Sm Cos A1 EUR	71,454	2.000,00	27,99	33,62	2.402,29	0,00	402,29	402,29	20,11%	20,36%
LU0119620416	Morgan Stanley Global Brands	35,663	2.000,00	56,08	63,09	2.250,00	0,00	250,00	250,00	12,50%	19,07%
LU0225737302	MS INV F US Advantage A	71,710	2.000,00	27,89	30,33	2.174,97	0,00	174,97	174,97	8,75%	18,44%

**Aktuelle Depotperformance** 10.000,00 11.797,84 0,00 1.797,84 1.797,84 17,98%



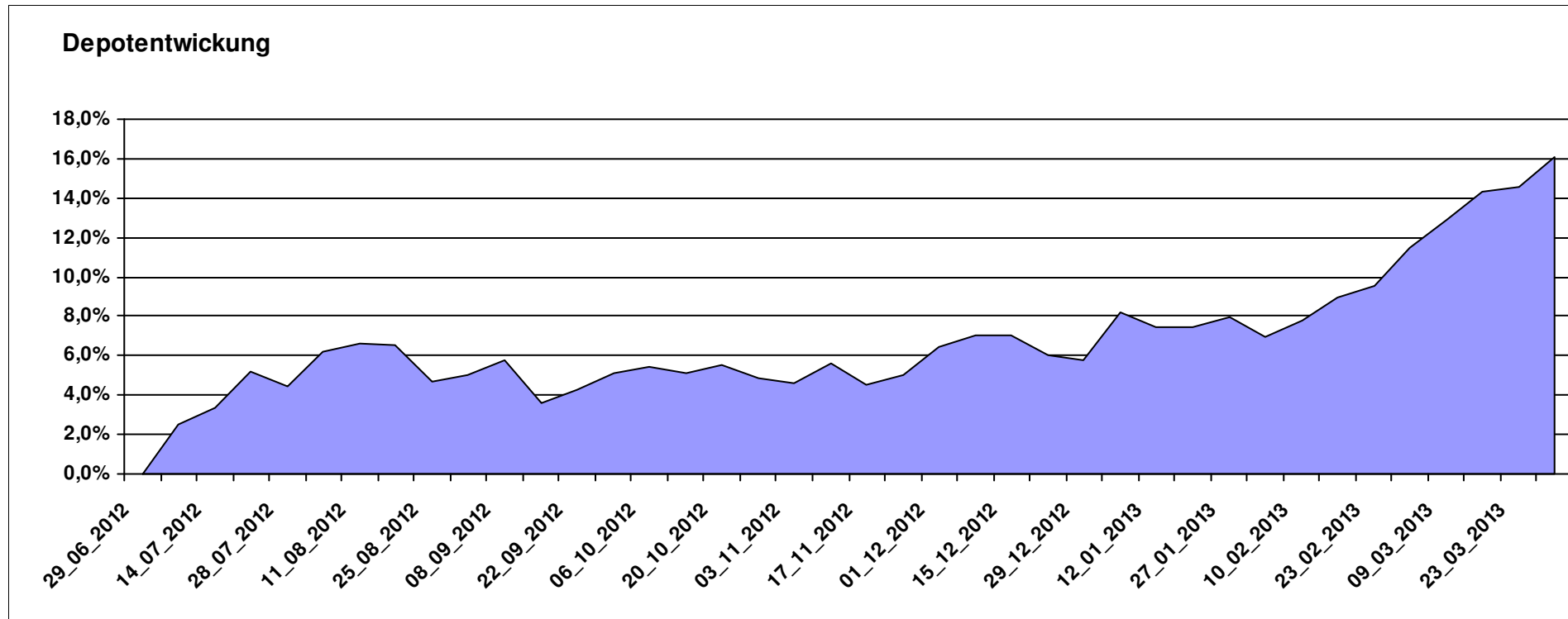
# Aktuelle Depotübersicht

Letzter festgestellter Kurs vom: 30.03.2013

Bericht erstellt am: 30.03.2013 06:44:46

Frank05		Teilnehmer									
WKN	Wertpapier Name	Stück	Bestand Einstandspreis	MW	letzte Kurs	Aktuell Depotwert	Div.	Gewinn/Verlust Kurs	Summe	v.H	Portfolio
LU0278937759	Aberdeen Global - Emerging Markets SC	157,480	2.000,00	12,70	15,53	2.445,67	0,00	445,67	445,67	22,28%	21,07%
LU0378435985	ComStage ETF STOXX EUROPE 600 HEALTH CARE NR	28,859	2.000,00	69,30	84,20	2.429,90	0,00	429,90	429,90	21,49%	20,93%
FR0000001745	SPDR MSCI EUROPE CONSUMER STAPLES ETF	19,524	2.000,00	102,44	122,75	2.396,52	0,00	396,52	396,52	19,83%	20,64%
BE0170241062	KBC Equity Fund Food & Personal Products	1,844	2.000,00	1084,40	1214,68	2.240,28	0,00	240,28	240,28	12,01%	19,30%
LU0274939478	Aviva Investors - Emerging Markets Bond Fund A	224,468	2.000,00	8,91	9,34	2.096,02	0,00	96,02	96,02	4,80%	18,06%

**Aktuelle Depotperformance** 10.000,00 11.608,39 0,00 1.608,39 1.608,39 16,08%



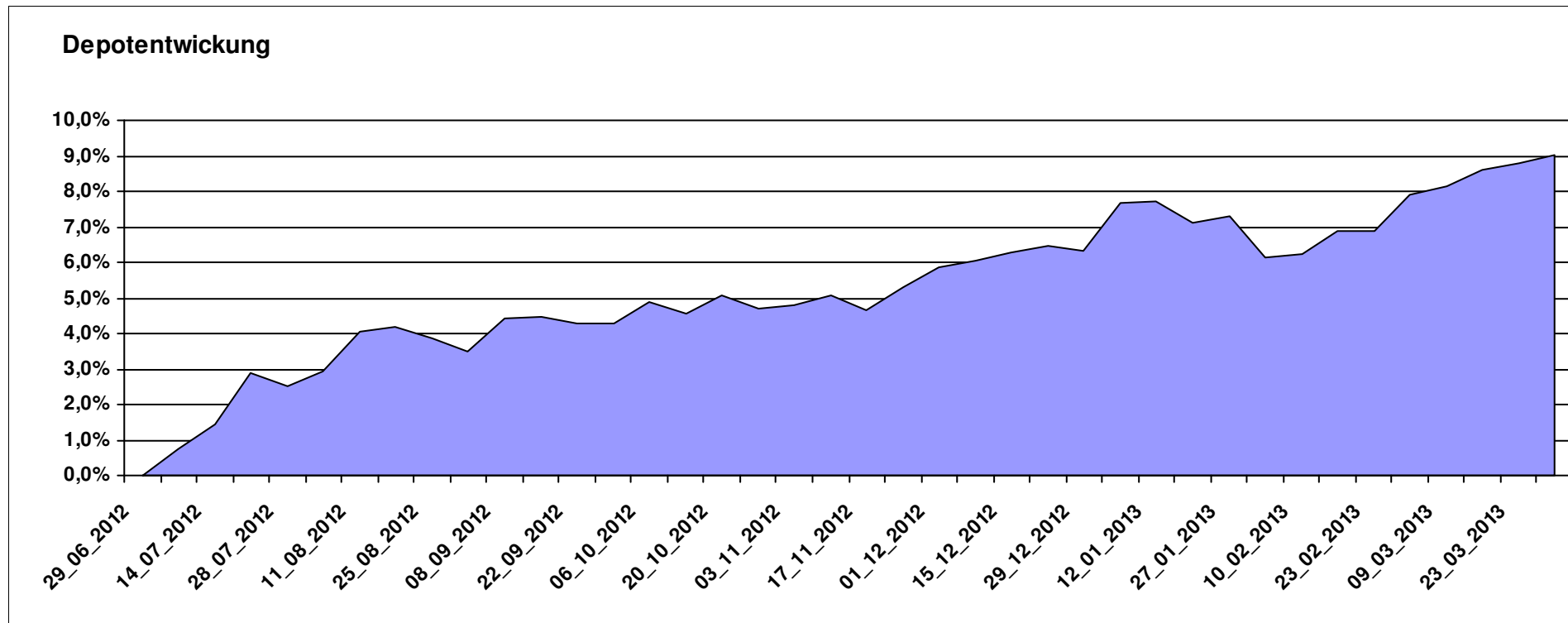
# Aktuelle Depotübersicht

Letzter festgestellter Kurs vom: 30.03.2013

Bericht erstellt am: 30.03.2013 06:44:46

Gaston		Teilnehmer										
WKN	Wertpapier Name	Stück	Bestand Einstandspreis	MW	letztter Kurs	Aktuell Depotwert	Div.	Gewinn/Verlust Kurs	Summe	v.H	Portfolio	
IE00B3YLYT66	SPDR MSCI ACWI IMI ETF (EUR)	35,317	2.000,00	56,63	64,21	2.267,70	0,00	267,70	267,70	13,39%	20,80%	
LU0524480265	iBOXX® € SOVEREIGNS EUROZONE YIELD PLUS TR INDEX	16,793	2.000,00	119,09	132,43	2.223,95	0,00	223,95	223,95	11,20%	20,40%	
LU0265291665	Parvest European Small Convertible	16,051	2.000,00	124,60	133,74	2.146,71	0,00	146,71	146,71	7,34%	19,69%	
LU0132414144	Aberdeen Select Em. Markets Bond Fund A2	69,107	2.000,00	28,94	31,00	2.142,30	0,00	142,30	142,30	7,12%	19,65%	
AT0000688072	PIA - EURO CORPORATE BOND	14,695	2.000,00	136,10	144,42	2.122,26	0,00	122,26	122,26	6,11%	19,47%	

**Aktuelle Depotperformance** 10.000,00 10.902,92 0,00 902,93 902,93 9,03%



# Aktuelle Depotübersicht

Letzter festgestellter Kurs vom: 30.03.2013

Bericht erstellt am: 30.03.2013 06:44:46

Ghost_69		Teilnehmer									
WKN	Wertpapier Name	Stück	Bestand Einstandspreis	MW	Aktuell letzter Kurs	Depotwert	Div.	Gewinn/Verlust Kurs	Summe	v.H	Portfolio
LU0231459107	Aberdeen Global Asian Smaller Comp. Fund A2	67,761	2.000,00	29,52	36,84	2.496,31	0,00	496,31	496,31	24,82%	21,77%
LU0278937759	Aberdeen Global - Emerging Markets SC	157,480	2.000,00	12,70	15,53	2.445,67	0,00	445,67	445,67	22,28%	21,33%
LU0254364663	CS EF (Lux) Global Prestige R USD	197,147	2.000,00	10,14	11,63	2.292,82	0,00	292,82	292,82	14,64%	20,00%
LU0132414144	Aberdeen Select Em. Markets Bond Fund A2	69,107	2.000,00	28,94	31,00	2.142,30	0,00	142,30	142,30	7,12%	18,68%
LU0378449770	ComStage ETF Nasdaq-100 ®	94,494	2.000,00	21,17	22,11	2.089,26	0,00	89,26	89,26	4,46%	18,22%

## Aktuelle Depotperformance

10.000,00

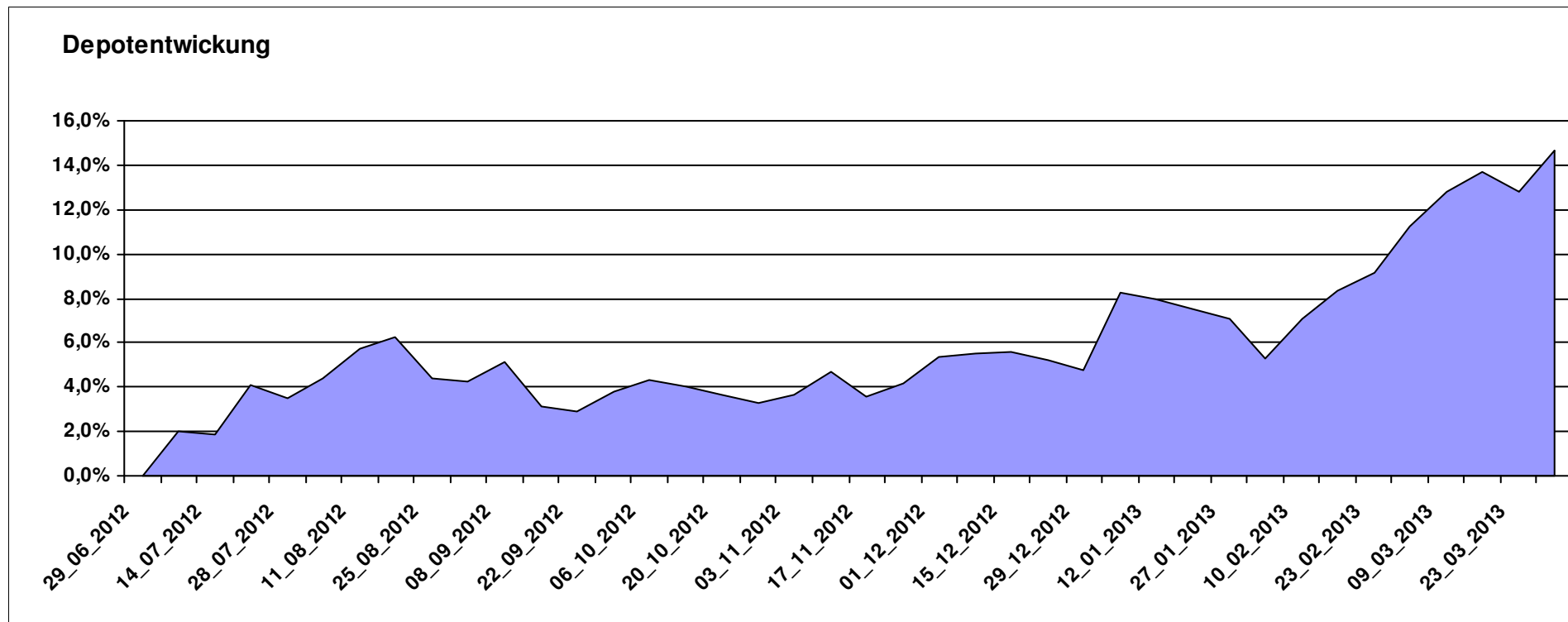
11.466,36

0,00

1.466,36

1.466,36

14,66%



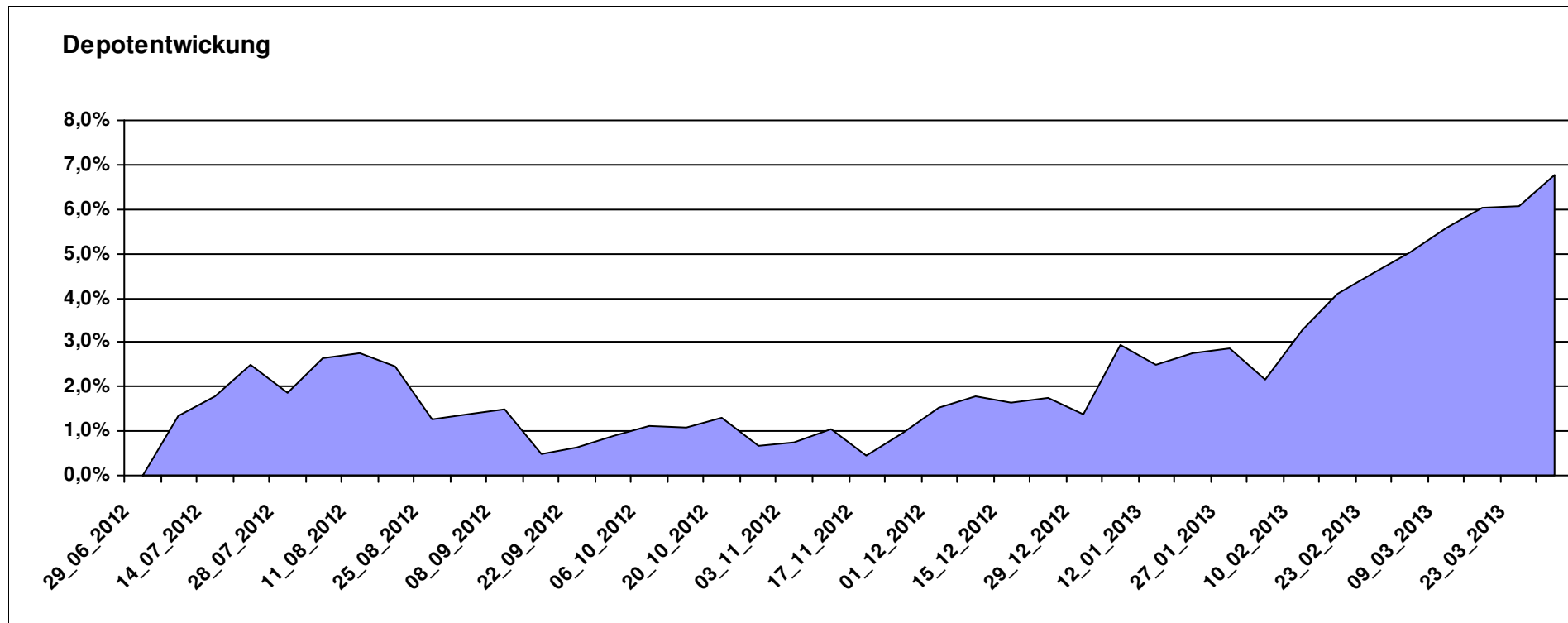
# Aktuelle Depotübersicht

Letzter festgestellter Kurs vom: 30.03.2013

Bericht erstellt am: 30.03.2013 06:44:46

Hasenhirn		Teilnehmer									
WKN	Wertpapier Name	Stück	Bestand Einstandspreis	MW	letztter Kurs	Aktuell Depotwert	Div.	Gewinn/Verlust Kurs	Summe	v.H	Portfolio
LU0260870661	Templeton Global Total Return Fund A	100,200	2.000,00	19,96	22,66	2.270,54	0,00	270,54	270,54	13,53%	21,26%
BE0170241062	KBC Equity Fund Food & Personal Products	1,844	2.000,00	1084,40	1214,68	2.240,28	0,00	240,28	240,28	12,01%	20,98%
LU0246569775	AW Stocks Alpha Plus OP	47,270	2.000,00	42,31	44,77	2.116,28	0,00	116,28	116,28	5,81%	19,82%
LU0411704413	BSF - BlackRock European Absolute Return Fund	16,981	2.000,00	117,78	121,04	2.055,36	0,00	55,36	55,36	2,77%	19,25%
DE0009792218	WAVE-AKTIV	63,622	2.000,00	31,44	31,37	1.995,82	0,00	-4,18	-4,18	-0,21%	18,69%

**Aktuelle Depotperformance** 10.000,00 10.678,28 0,00 678,28 678,28 6,78%



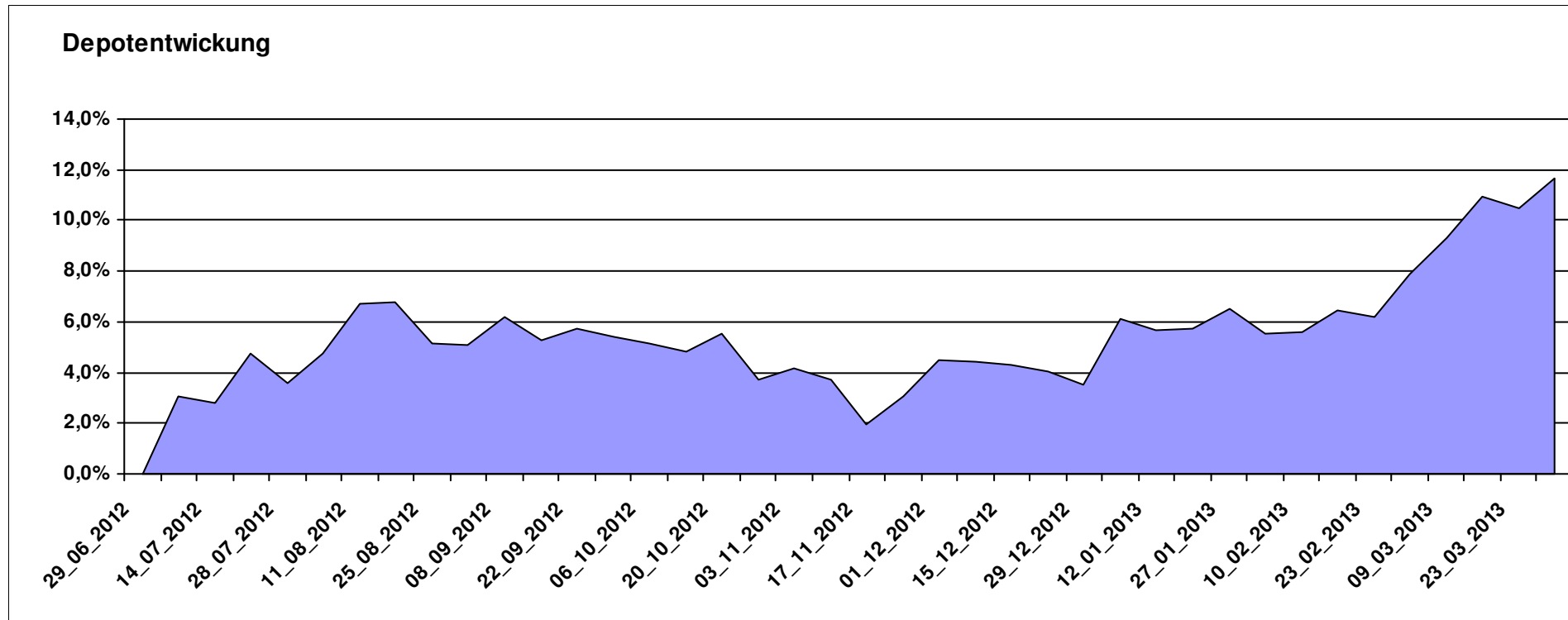
# Aktuelle Depotübersicht

Letzter festgestellter Kurs vom: 30.03.2013

Bericht erstellt am: 30.03.2013 06:44:46

Hugolee		Teilnehmer									
WKN	Wertpapier Name	Stück	Bestand Einstandspreis	MW	letztter Kurs	Aktuell Depotwert	Div.	Gewinn/Verlust Kurs	Summe	v.H	Portfolio
LU0292105359	db x-trackers STOXX 600 FOOD & BEVERAGE	28,547	2.000,00	70,06	85,25	2.433,63	0,00	433,63	433,63	21,68%	21,79%
DE0008490897	DWS US GROWTH	24,432	2.000,00	81,86	93,94	2.295,14	0,00	295,14	295,14	14,76%	20,55%
DE0009848119	DWS Top Dividende	24,414	2.000,00	81,92	93,35	2.279,00	0,00	279,00	279,00	13,95%	20,41%
FR0010135103	Carmignac Patrimoine A	3,686	2.000,00	542,57	571,38	2.106,19	0,00	106,19	106,19	5,31%	18,86%
LU0292101796	db x-trackers DJ STOXX 600 OIL+GAS 1C	31,586	2.000,00	63,32	65,00	2.053,06	0,00	53,06	53,06	2,65%	18,39%

**Aktuelle Depotperformance** 10.000,00 11.167,02 0,00 1.167,02 1.167,02 11,67%



# Aktuelle Depotübersicht

Letzter festgestellter Kurs vom: 30.03.2013

Bericht erstellt am: 30.03.2013 06:44:46

klaus-behmer		Teilnehmer									
WKN	Wertpapier Name	Stück	Bestand Einstandspreis	MW	letztter Kurs	Aktuell Depotwert	Div.	Gewinn/Verlust Kurs	Summe	v.H	Portfolio
AT0000746755	ESPA Stock Biotec T	11,676	2.000,00	171,29	204,60	2.388,93	0,00	388,93	388,93	19,45%	20,79%
LU0245997951	Aviva Investors Global REIT	20,089	2.000,00	99,56	115,95	2.329,29	0,00	329,29	329,29	16,46%	20,27%
JE000A0MKQK7	ETF Portfolio Global	198,216	2.000,00	10,09	11,63	2.305,25	0,00	305,25	305,25	15,26%	20,06%
DE0009848119	DWS Top Dividende	24,414	2.000,00	81,92	93,35	2.279,00	0,00	279,00	279,00	13,95%	19,83%
LU0039499404	Allianz PIMCO Pfandbrieffonds AT	16,547	2.000,00	120,87	132,31	2.189,29	0,00	189,29	189,29	9,46%	19,05%

## Aktuelle Depotperformance

10.000,00

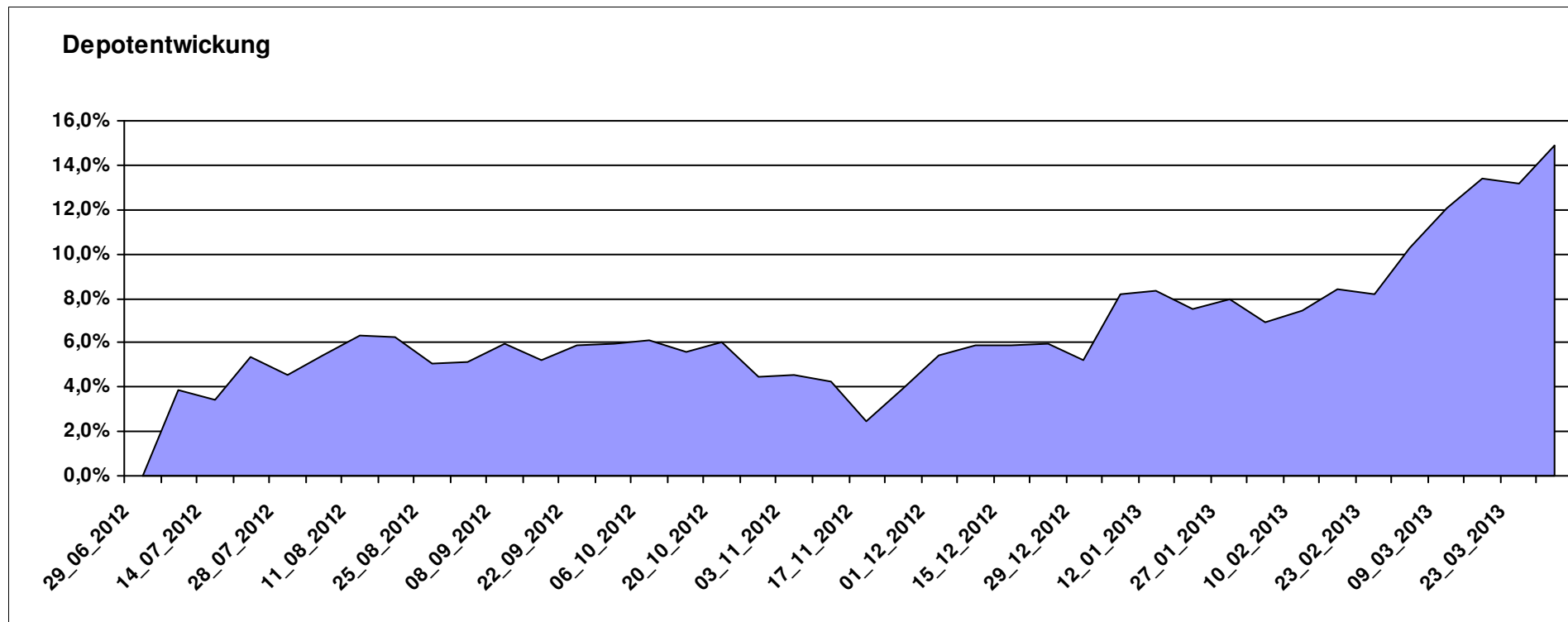
11.491,76

0,00

1.491,77

1.491,77

14,92%



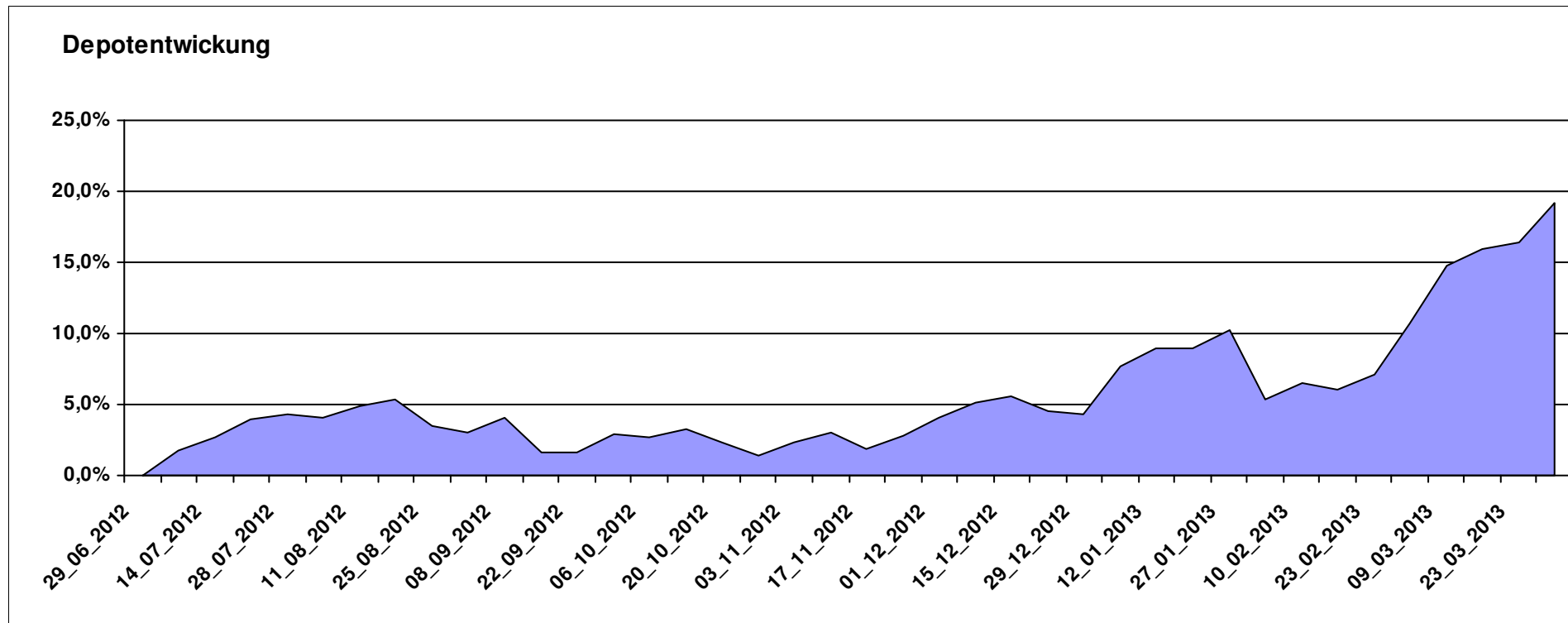
# Aktuelle Depotübersicht

Letzter festgestellter Kurs vom: 30.03.2013

Bericht erstellt am: 30.03.2013 06:44:46

Laser12		Teilnehmer									
WKN	Wertpapier Name	Stück	Bestand Einstandspreis	MW	Aktuell letzter Kurs	Depotwert	Div.	Gewinn/Verlust Kurs	Summe	v.H	Portfolio
LU0213961922	HSBC GIF TURKEY EQUITY I CAP	86,044	2.000,00	23,24	32,86	2.827,40	0,00	827,40	827,40	41,37%	23,72%
LU0130191181	CLARIDEN LEU (LUX) BIOTECHNOLOGY EQUITY FUND IB	12,657	2.000,00	158,01	184,57	2.336,11	0,00	336,11	336,11	16,81%	19,60%
LU0102000758	PARVEST EQUITY JAPAN SMALL CAP I	0,049	2.000,00	0,00	46718,47	2.274,16	0,00	274,16	274,16	13,71%	19,08%
LU0385405567	PICTET-WATER-HP USD	11,888	2.000,00	168,23	188,87	2.245,36	0,00	245,36	245,36	12,27%	18,83%
LU0035765741	VONTOBEL FUND US VALUE EQUITY B	4,279	2.000,00	467,38	523,12	2.238,52	0,00	238,52	238,52	11,93%	18,78%

**Aktuelle Depotperformance** 10.000,00 11.921,55 0,00 1.921,55 1.921,55 19,22%



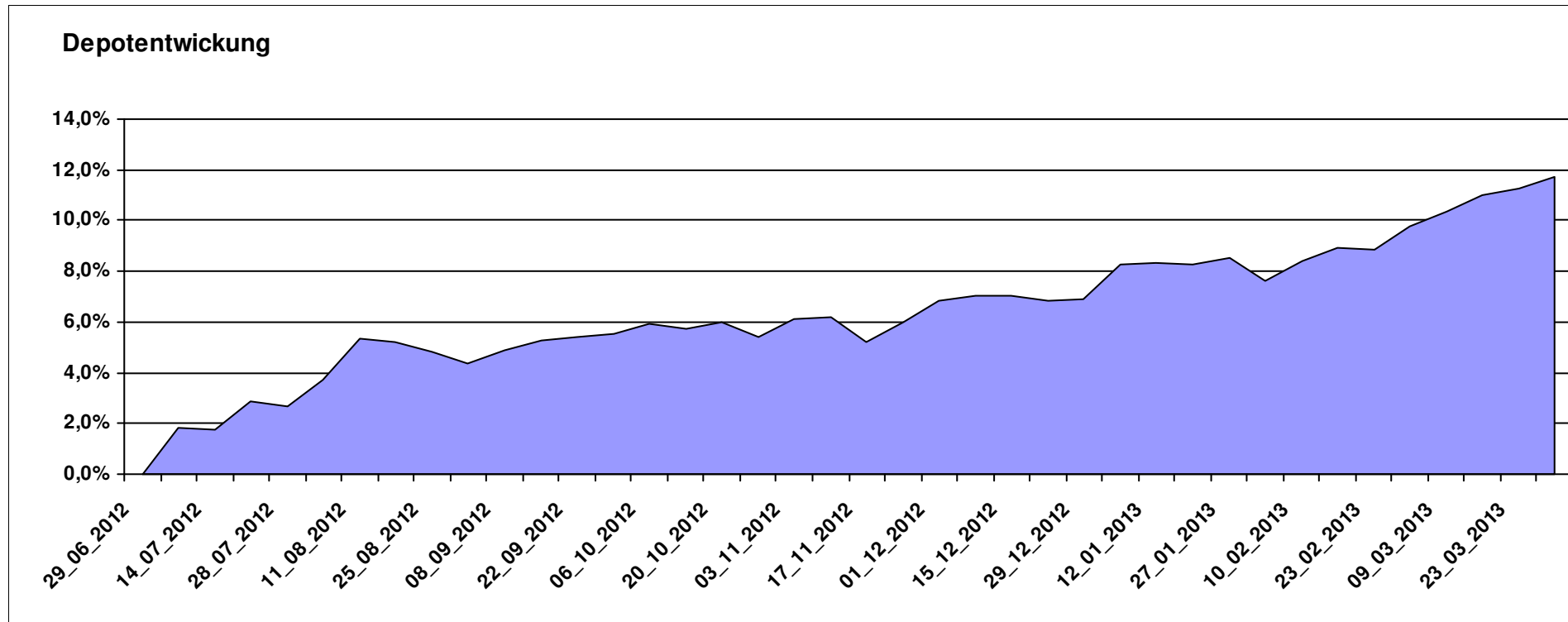
# Aktuelle Depotübersicht

Letzter festgestellter Kurs vom: 30.03.2013

Bericht erstellt am: 30.03.2013 06:44:46

Licuala		Teilnehmer									
WKN	Wertpapier Name	Stück	Bestand Einstandspreis	MW	Aktuell letzter Kurs	Depotwert	Div.	Gewinn/Verlust Kurs	Summe	v.H	Portfolio
FR0011079466	Lyxor ETF MSCI All Country World	16,725	2.000,00	119,58	138,43	2.315,27	0,00	315,27	315,27	15,76%	20,73%
LU0260870661	Templeton Global Total Return Fund A	100,200	2.000,00	19,96	22,66	2.270,54	0,00	270,54	270,54	13,53%	20,33%
DE000A0M8HD2	Frankfurter Aktienfonds für Stiftungen	25,297	2.000,00	79,06	89,54	2.265,12	0,00	265,12	265,12	13,26%	20,28%
LU0401461305	vd Heydt Kersten Invest - Accura AF1 A	30,143	2.000,00	66,35	71,95	2.168,80	0,00	168,80	168,80	8,44%	19,41%
LU0432616737	Invesco Balanced-Risk Allocation	146,951	2.000,00	13,61	14,64	2.151,36	0,00	151,36	151,36	7,57%	19,26%

**Aktuelle Depotperformance** 10.000,00 11.171,09 0,00 1.171,09 1.171,09 11,71%



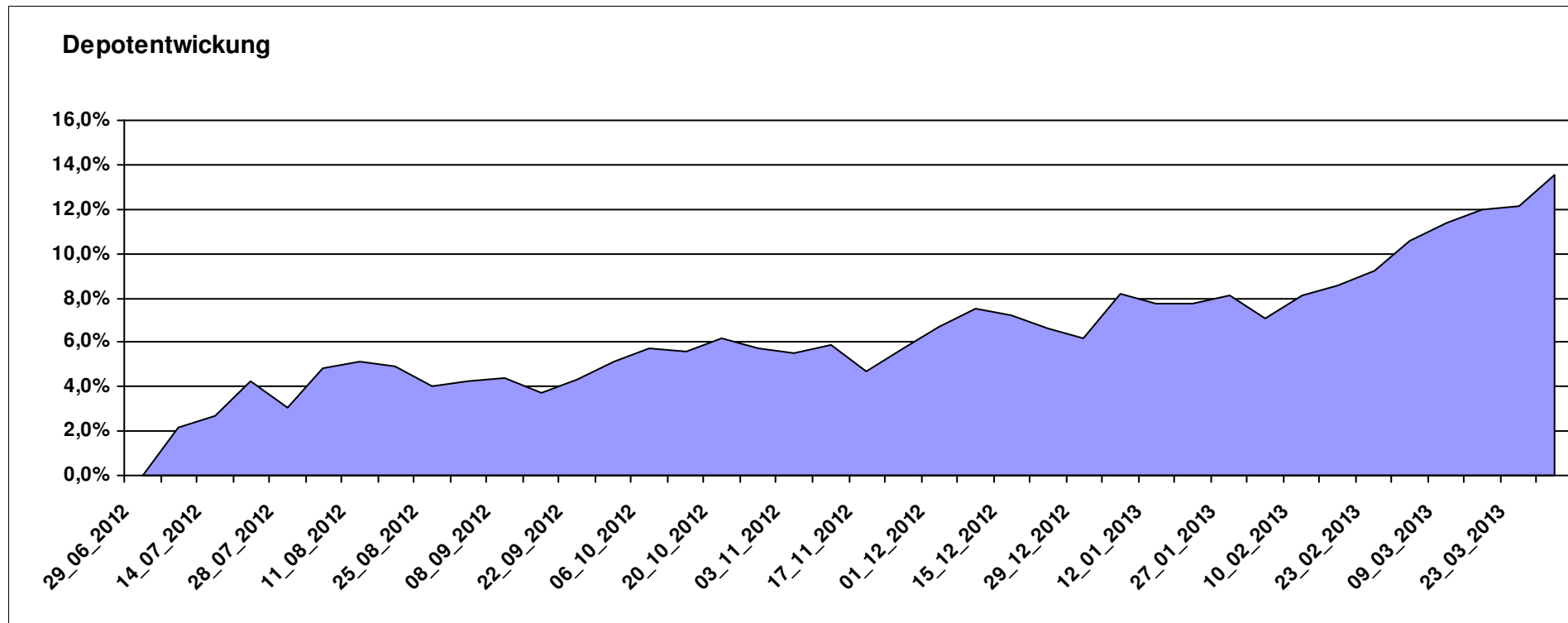
# Aktuelle Depotübersicht

Letzter festgestellter Kurs vom: 30.03.2013

Bericht erstellt am: 30.03.2013 06:44:46

Limit		Teilnehmer									
WKN	Wertpapier Name	Stück	Bestand Einstandspreis	MW	Aktuell letzter Kurs	Depotwert	Div.	Gewinn/Verlust Kurs	Summe	v.H	Portfolio
LU0540980223	dbx MSCI World Health Care	175,323	2.000,00	11,41	13,81	2.421,21	0,00	421,21	421,21	21,06%	21,32%
LU0540980066	dbx MSCI World Consumer Staples	128,804	2.000,00	15,53	18,26	2.351,96	0,00	351,96	351,96	17,60%	20,71%
LU0592216559	dbx MSCI EM Consumer Staples	417,528	2.000,00	4,79	5,50	2.296,40	0,00	296,40	296,40	14,82%	20,22%
LU0321462953	db x-trackers Emerging Markets Liquid Eurobonds	7,513	2.000,00	266,19	288,78	2.169,72	0,00	169,72	169,72	8,49%	19,10%
LU0478205379	dbx € Liquid Corporate 100	15,358	2.000,00	130,23	137,88	2.117,53	0,00	117,53	117,53	5,88%	18,65%

**Aktuelle Depotperformance** 10.000,00 11.356,82 0,00 1.356,83 1.356,83 13,57%



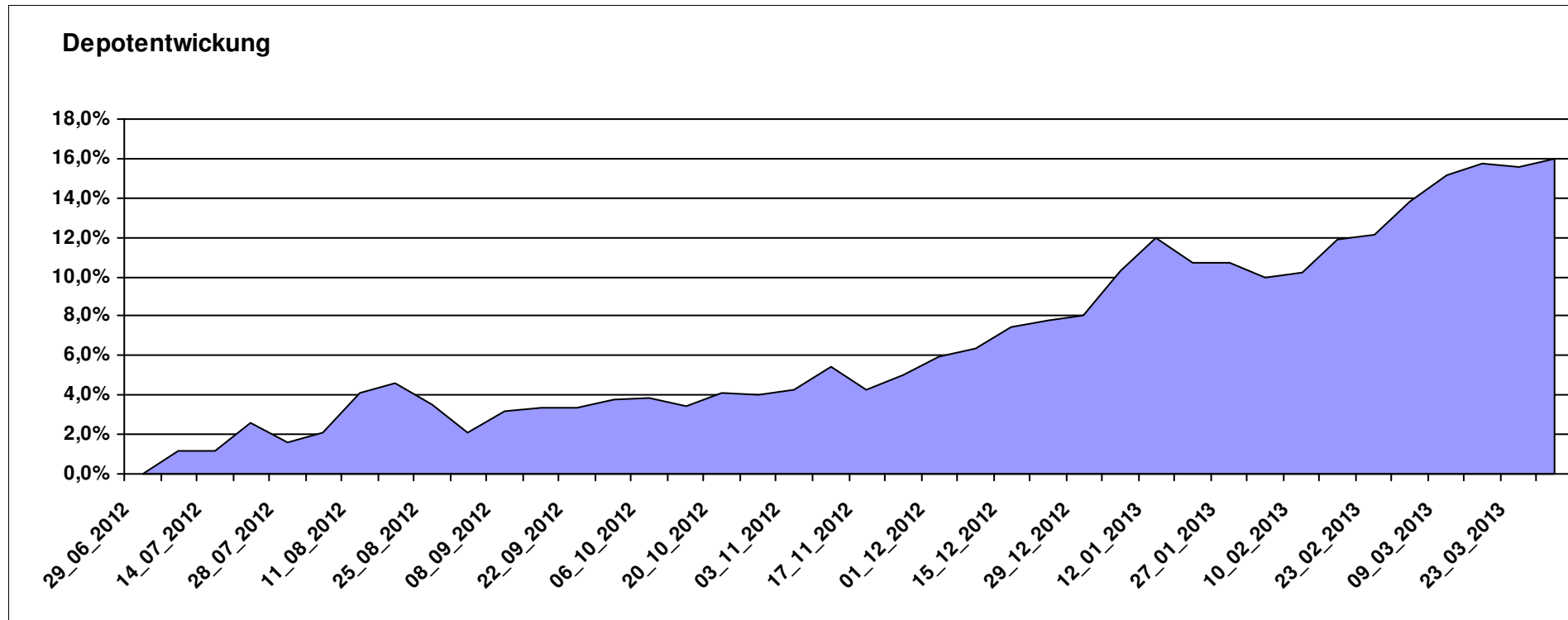
# Aktuelle Depotübersicht

Letzter festgestellter Kurs vom: 30.03.2013

Bericht erstellt am: 30.03.2013 06:44:46

Luxor		Teilnehmer									
WKN	Wertpapier Name	Stück	Bestand Einstandspreis	MW	letztter Kurs	Aktuell Depotwert	Div.	Gewinn/Verlust Kurs	Summe	v.H	Portfolio
LU0069514817	LiLux Convert	12,538	2.000,00	159,51	195,89	2.456,15	0,00	456,15	456,15	22,81%	21,18%
LU0264925131	Sparinvest SICAV Global SC Value EUR R	22,941	2.000,00	87,18	102,25	2.345,72	0,00	345,72	345,72	17,29%	20,22%
AT0000831425	ZZ 2	7,605	2.000,00	262,97	303,92	2.311,44	0,00	311,44	311,44	15,57%	19,93%
IE00B3YLTY66	SPDR MSCI ACWI IMI ETF (EUR)	35,317	2.000,00	56,63	64,21	2.267,70	0,00	267,70	267,70	13,39%	19,55%
IE00B48X4842	SPDR® MSCI Emerging Markets SC	40,609	2.000,00	49,25	54,60	2.217,26	0,00	217,26	217,26	10,86%	19,12%

**Aktuelle Depotperformance** 10.000,00 11.598,27 0,00 1.598,27 1.598,27 15,98%



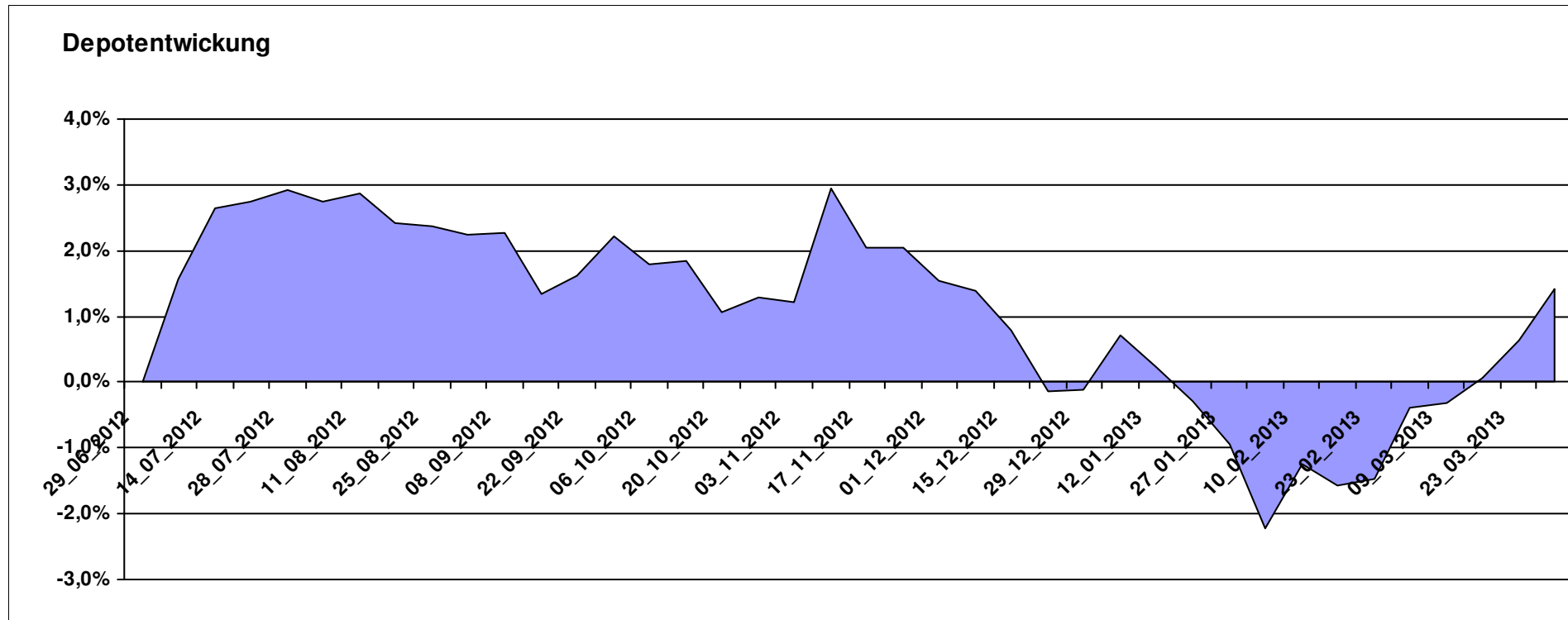
# Aktuelle Depotübersicht

Letzter festgestellter Kurs vom: 30.03.2013

Bericht erstellt am: 30.03.2013 06:44:46

maddin711		Teilnehmer									
WKN	Wertpapier Name	Stück	Bestand Einstandspreis	MW	Aktuell letzter Kurs	Depotwert	Div.	Gewinn/Verlust Kurs	Summe	v.H	Portfolio
FR0010135103	Carmignac Patrimoine A	3,686	2.000,00	542,57	571,38	2.106,19	0,00	106,19	106,19	5,31%	20,77%
LU0255797556	PICTET-ASIAN LOCAL CURRENCY DEBT-P	17,123	2.000,00	116,80	121,21	2.075,51	0,00	75,51	75,51	3,78%	20,47%
LU0035738771	VONTOBEL FUND SWISS FRANC BOND B	10,560	2.000,00	189,39	190,15	2.007,98	0,00	7,98	7,98	0,40%	19,80%
AT0000820386	Schoellerbank Euro Alternativ (T)	13,788	2.000,00	145,05	143,75	1.982,08	0,00	-17,92	-17,92	-0,90%	19,54%
DE000A0N62G0	ETFS Metal Sec. DT.ZT07/Und.Gold/Unze/999/	16,202	2.000,00	123,44	121,58	1.969,86	0,00	-30,14	-30,14	-1,51%	19,42%

**Aktuelle Depotperformance** 10.000,00 10.141,62 0,00 141,62 141,62 1,42%



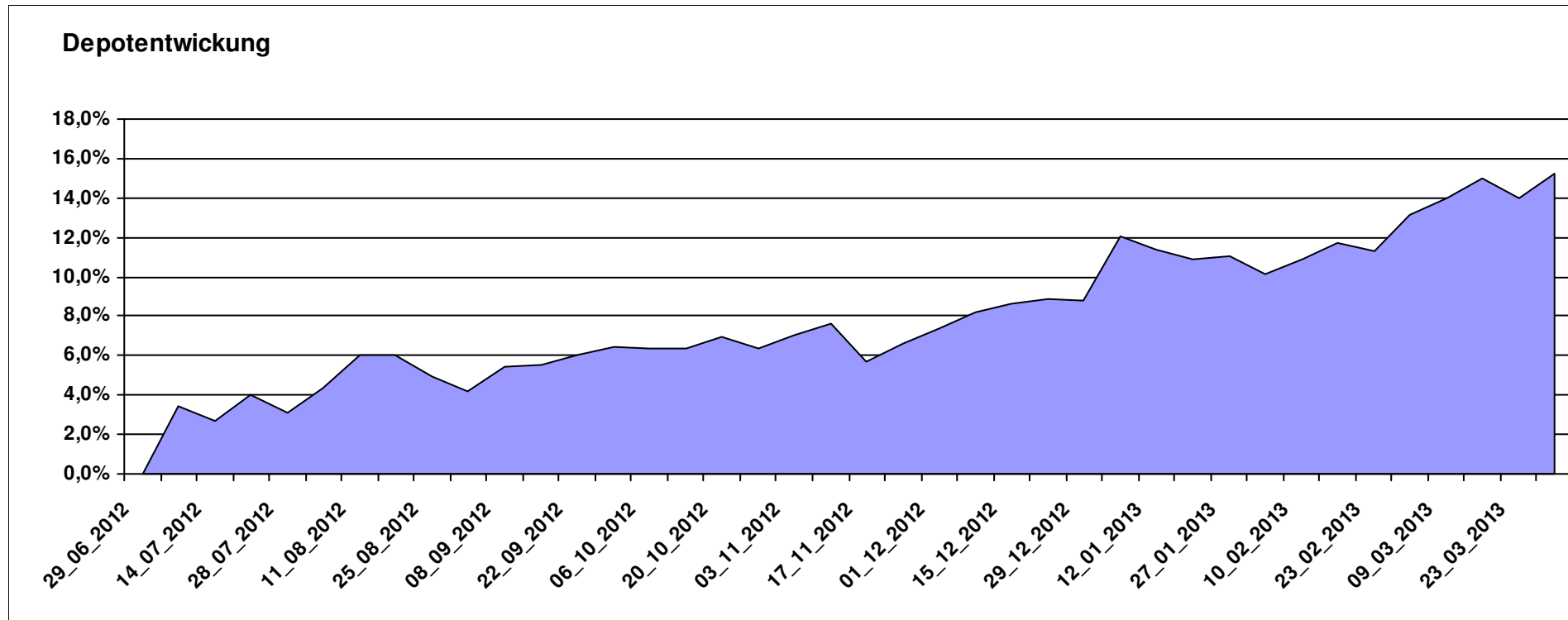
# Aktuelle Depotübersicht

Letzter festgestellter Kurs vom: 30.03.2013

Bericht erstellt am: 30.03.2013 06:44:46

Marcise		Teilnehmer									
WKN	Wertpapier Name	Stück	Bestand Einstandspreis	MW	letztter Kurs	Aktuell Depotwert	Div.	Gewinn/Verlust Kurs	Summe	v.H	Portfolio
LU0278937759	Aberdeen Global - Emerging Markets SC	157,480	2.000,00	12,70	15,53	2.445,67	0,00	445,67	445,67	22,28%	21,22%
GB0030190366	First State Global Emerging Markets	312,012	2.000,00	6,41	7,42	2.315,13	0,00	315,13	315,13	15,76%	20,09%
JE000A0MKQK7	ETF Portfolio Global	198,216	2.000,00	10,09	11,63	2.305,25	0,00	305,25	305,25	15,26%	20,00%
FR0010148981	Carmignac Investissement A	2,416	2.000,00	827,95	933,77	2.255,63	0,00	255,63	255,63	12,78%	19,57%
3B00B1VMCY93	M&G OPTIMAL INCOME FUND	130,463	2.000,00	15,33	16,89	2.203,52	0,00	203,52	203,52	10,18%	19,12%

**Aktuelle Depotperformance** 10.000,00 11.525,20 0,00 1.525,21 1.525,21 15,25%



# Aktuelle Depotübersicht

Letzter festgestellter Kurs vom: 30.03.2013

Bericht erstellt am: 30.03.2013 06:44:46

Molari		Teilnehmer									
WKN	Wertpapier Name	Stück	Bestand Einstandspreis	MW	letztter Kurs	Aktuell Depotwert	Div.	Gewinn/Verlust Kurs	Summe	v.H	Portfolio
LU0158078906	Amundi Funds Thailand - AU	23,275	2.000,00	85,93	121,74	2.833,47	0,00	833,47	833,47	41,67%	23,32%
LU0390137973	Templeton Frontier Markets	132,626	2.000,00	15,08	18,29	2.425,73	0,00	425,73	425,73	21,29%	19,97%
LU0306632414	SLI Global SICAV European SC	183,318	2.000,00	10,91	13,06	2.394,50	0,00	394,50	394,50	19,73%	19,71%
LU0407232692	Nestor Afrika Fonds B	18,374	2.000,00	108,85	124,27	2.283,33	0,00	283,33	283,33	14,17%	18,80%
GB0030932676	M&G Global Basic	87,108	2.000,00	22,96	25,38	2.210,80	0,00	210,80	210,80	10,54%	18,20%

## Aktuelle Depotperformance

10.000,00

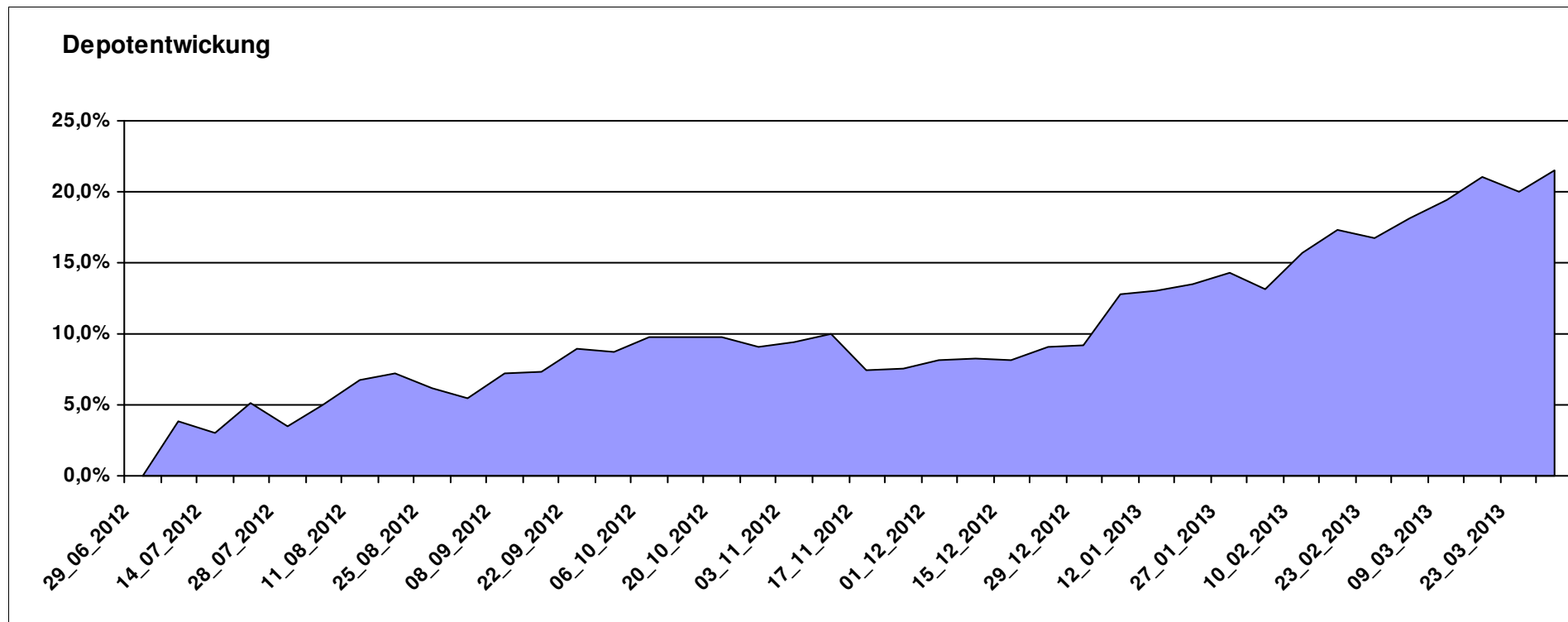
12.147,83

0,00

2.147,83

2.147,83

21,48%



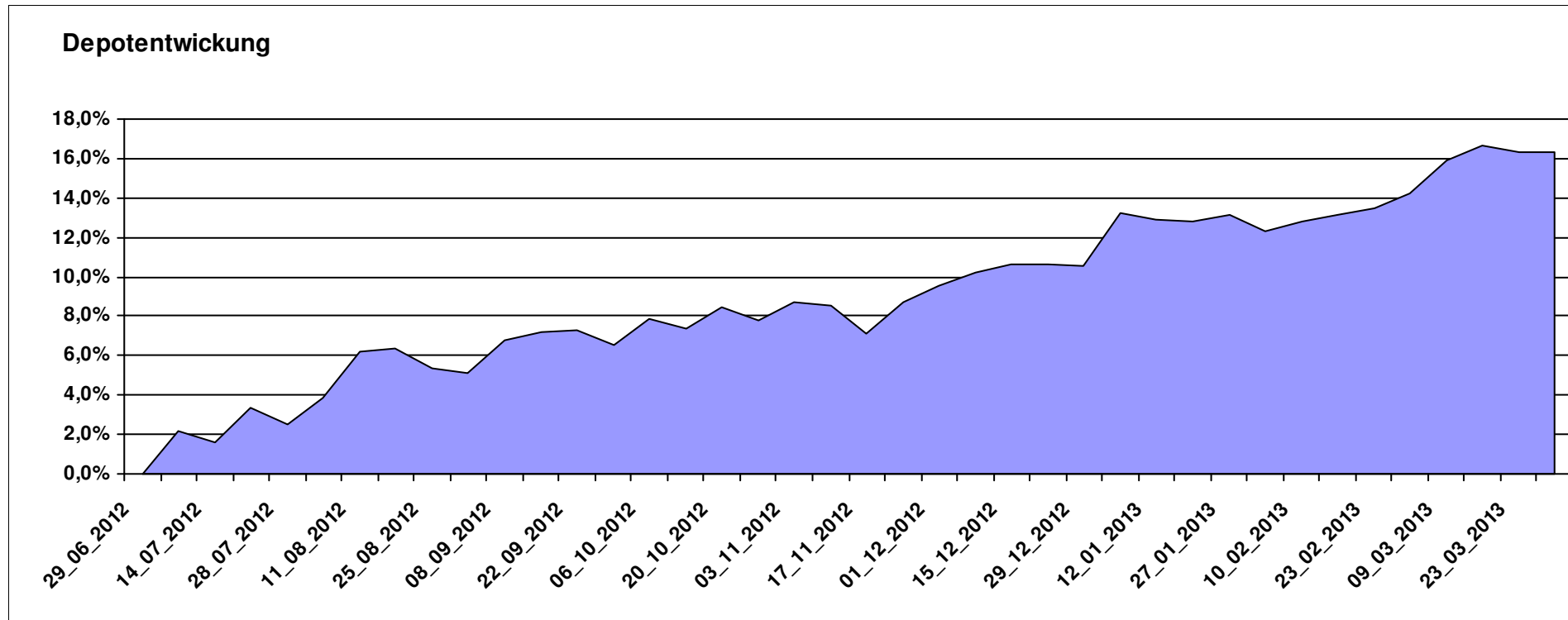
# Aktuelle Depotübersicht

Letzter festgestellter Kurs vom: 30.03.2013

Bericht erstellt am: 30.03.2013 06:44:46

OliverMarc		Teilnehmer									
WKN	Wertpapier Name	Stück	Bestand Einstandspreis	MW	Aktuell letzter Kurs	Depotwert	Div.	Gewinn/Verlust Kurs	Summe	v.H	Portfolio
LU0278937759	Aberdeen Global - Emerging Markets SC	157,480	2.000,00	12,70	15,53	2.445,67	0,00	445,67	445,67	22,28%	21,02%
LU0380865021	db x-trackers DJ EURO STOXX 50	75,586	2.000,00	26,46	31,00	2.342,78	0,00	342,78	342,78	17,14%	20,13%
LU0323578657	FvS Multiple Opportunities R	12,950	2.000,00	154,44	178,50	2.311,58	0,00	311,58	311,58	15,58%	19,87%
LU0260870661	Templeton Global Total Return Fund A	100,200	2.000,00	19,96	22,66	2.270,54	0,00	270,54	270,54	13,53%	19,51%
DE000A0M8HD2	Frankfurter Aktienfonds für Stiftungen	25,297	2.000,00	79,06	89,54	2.265,12	0,00	265,12	265,12	13,26%	19,47%

**Aktuelle Depotperformance** 10.000,00 11.635,69 0,00 1.635,68 1.635,68 16,36%



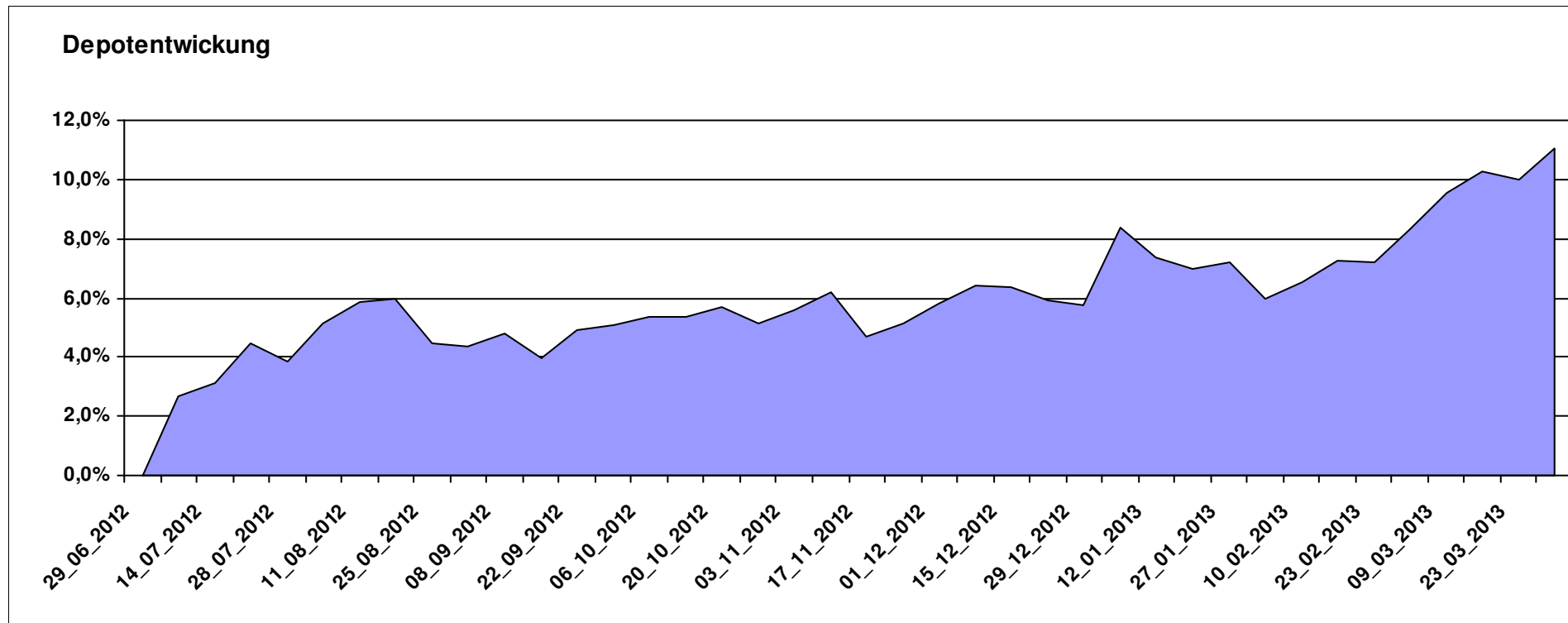
# Aktuelle Depotübersicht

Letzter festgestellter Kurs vom: 30.03.2013

Bericht erstellt am: 30.03.2013 06:44:46

Padua		Teilnehmer									
WKN	Wertpapier Name	Stück	Bestand Einstandspreis	MW	Aktuell letzter Kurs	Depotwert	Div.	Gewinn/Verlust Kurs	Summe	v.H	Portfolio
LU0278937759	Aberdeen Global - Emerging Markets SC	157,480	2.000,00	12,70	15,53	2.445,67	0,00	445,67	445,67	22,28%	22,02%
LU0119620416	Morgan Stanley Global Brands	35,663	2.000,00	56,08	63,09	2.250,00	0,00	250,00	250,00	12,50%	20,26%
3B00B1VMCY93	M&G OPTIMAL INCOME FUND	130,463	2.000,00	15,33	16,89	2.203,52	0,00	203,52	203,52	10,18%	19,84%
LU0505784701	Aberdeen Global - World Resources Equity	1,050	2.000,00	1905,35	2009,74	2.109,57	0,00	109,57	109,57	5,48%	19,00%
LU0274939478	Aviva Investors - Emerging Markets Bond Fund A	224,468	2.000,00	8,91	9,34	2.096,02	0,00	96,02	96,02	4,80%	18,87%

Aktuelle Depotperformance		10.000,00	11.104,78	0,00	1.104,78	1.104,78	11,05%
---------------------------	--	-----------	-----------	------	----------	----------	--------



# Aktuelle Depotübersicht

Letzter festgestellter Kurs vom: 30.03.2013

Bericht erstellt am: 30.03.2013 06:44:46

Physiker		Teilnehmer									
WKN	Wertpapier Name	Stück	Bestand Einstandspreis	MW	letztter Kurs	Aktuell Depotwert	Div.	Gewinn/Verlust Kurs	Summe	v.H	Portfolio
GB00B39R2S49	M&G Global Dividend Fund A	135,837	2.000,00	14,72	17,27	2.345,91	0,00	345,91	345,91	17,30%	21,25%
LU0132412106	Aberdeen - Emerging Market EQ FUND A2	41,728	2.000,00	47,93	54,22	2.262,47	0,00	262,47	262,47	13,12%	20,50%
DK0016259260	ISI Latin America Equities	73,519	2.000,00	27,20	29,66	2.180,59	0,00	180,59	180,59	9,03%	19,76%
LU0132414144	Aberdeen Select Em. Markets Bond Fund A2	69,107	2.000,00	28,94	31,00	2.142,30	0,00	142,30	142,30	7,12%	19,41%
FR0010135103	Carmignac Patrimoine A	3,686	2.000,00	542,57	571,38	2.106,19	0,00	106,19	106,19	5,31%	19,08%

## Aktuelle Depotperformance

10.000,00

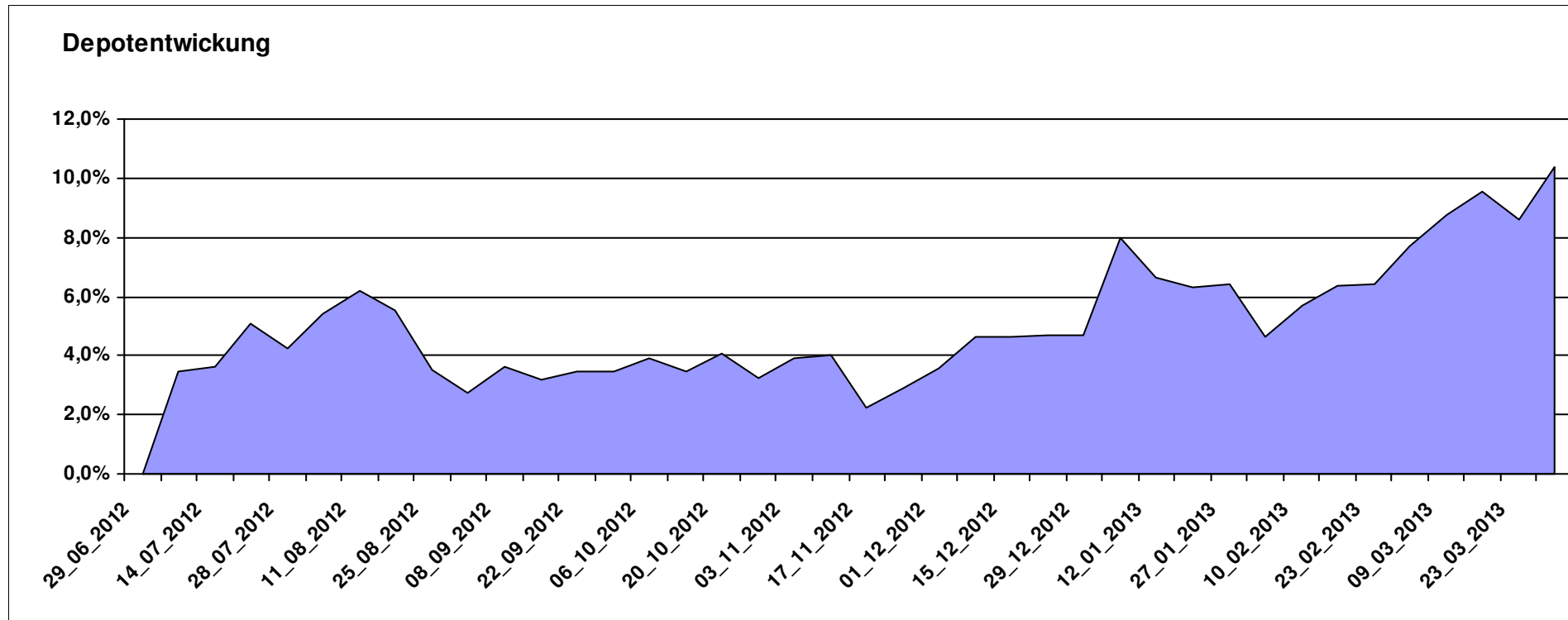
11.037,46

0,00

1.037,46

1.037,46

10,37%



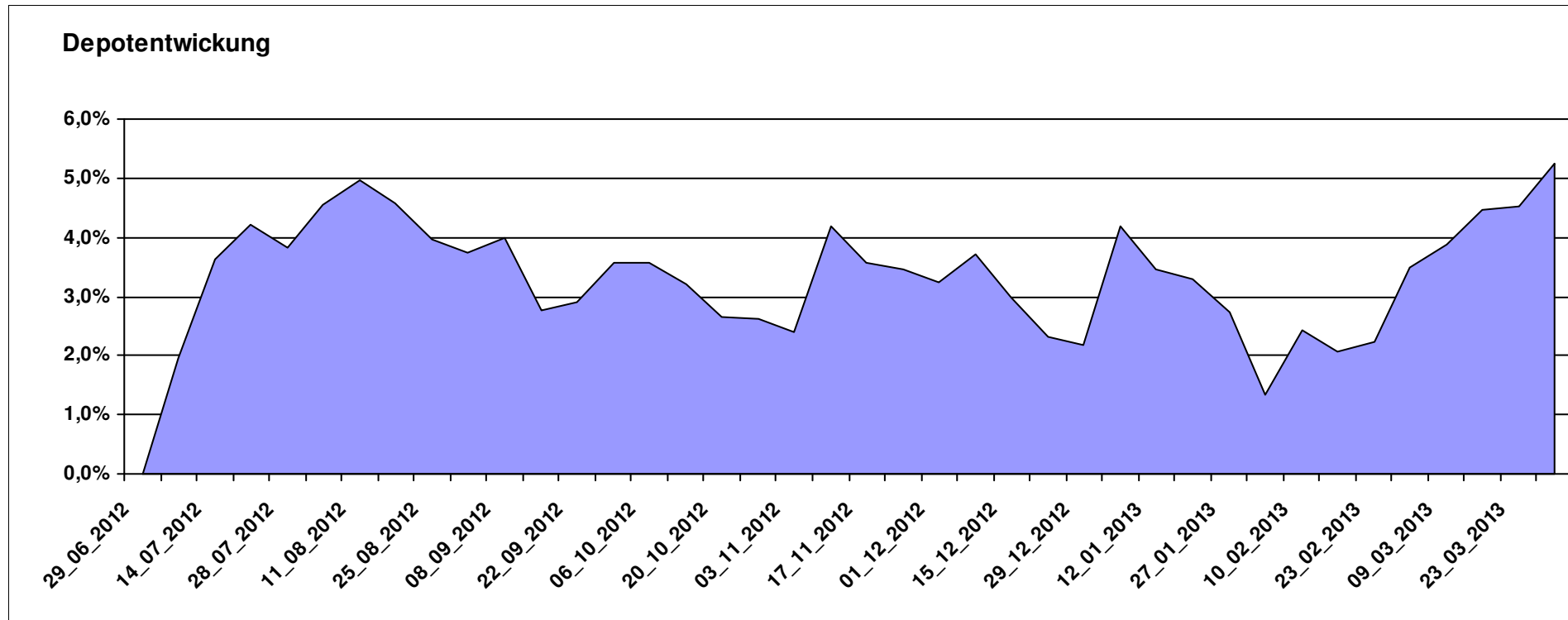
# Aktuelle Depotübersicht

Letzter festgestellter Kurs vom: 30.03.2013

Bericht erstellt am: 30.03.2013 06:44:46

Pimboli		Teilnehmer									
WKN	Wertpapier Name	Stück	Bestand Einstandspreis	MW	letzte Kurs	Aktuell Depotwert	Div.	Gewinn/Verlust Kurs	Summe	v.H	Portfolio
LU0323578657	FvS Multiple Opportunities R	12,950	2.000,00	154,44	178,50	2.311,58	0,00	311,58	311,58	15,58%	21,96%
LU0132414144	Aberdeen Select Em. Markets Bond Fund A2	69,107	2.000,00	28,94	31,00	2.142,30	0,00	142,30	142,30	7,12%	20,36%
LU0592698954	Carmignac Emerging Patrimoine A	18,586	2.000,00	107,61	113,96	2.118,02	0,00	118,02	118,02	5,90%	20,13%
IE00B4K2PZ33	Thames River Global High Yield Fund A	236,394	2.000,00	8,46	8,41	1.987,57	0,00	-12,43	-12,43	-0,62%	18,89%
DE000A1DCTL3	ETC AUF PHYSICAL SWISS GOLD	15,992	2.000,00	125,06	122,86	1.964,82	0,00	-35,18	-35,18	-1,76%	18,67%

**Aktuelle Depotperformance** 10.000,00 10.524,29 0,00 524,28 524,28 5,24%



# Aktuelle Depotübersicht

Letzter festgestellter Kurs vom: 30.03.2013

Bericht erstellt am: 30.03.2013 06:44:46

Postguru		Teilnehmer									
WKN	Wertpapier Name	Stück	Bestand Einstandspreis	MW	Aktuell letzter Kurs	Depotwert	Div.	Gewinn/Verlust Kurs	Summe	v.H	Portfolio
LU0650624025	Comstage F.A.Z. Index	139,935	2.000,00	14,29	17,29	2.419,48	0,00	419,48	419,48	20,97%	21,60%
LU0392494646	Comstage MSCI Europe	60,613	2.000,00	33,00	37,80	2.291,19	0,00	291,19	291,19	14,56%	20,46%
LU0392494992	Comstage MSCI North America	68,480	2.000,00	29,21	32,82	2.247,51	0,00	247,51	247,51	12,38%	20,07%
LU0635178014	Comstage MSCI Emerging Markets	67,385	2.000,00	29,68	31,92	2.150,94	0,00	150,94	150,94	7,55%	19,21%
LU0508799334	Comstage Bund Future	15,848	2.000,00	126,20	131,90	2.090,41	0,00	90,41	90,41	4,52%	18,67%

## Aktuelle Depotperformance

10.000,00

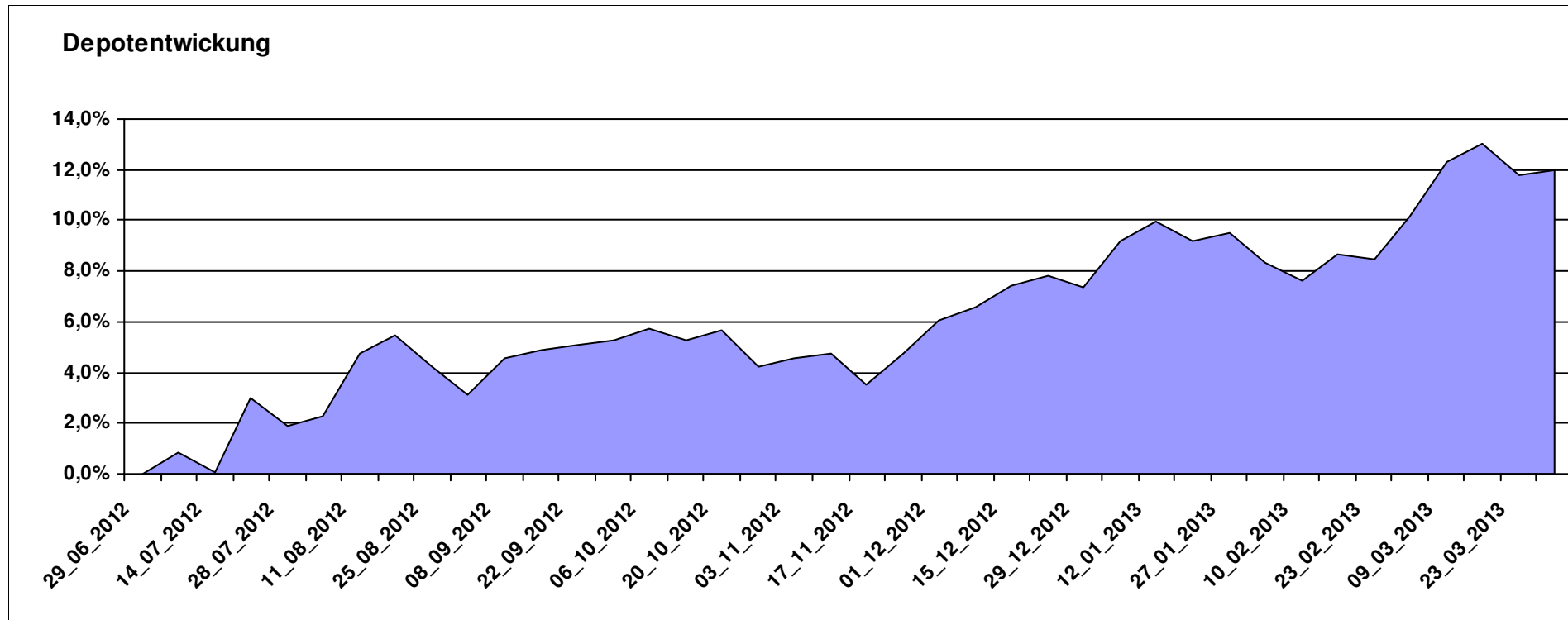
11.199,53

0,00

1.199,54

1.199,54

12,00%



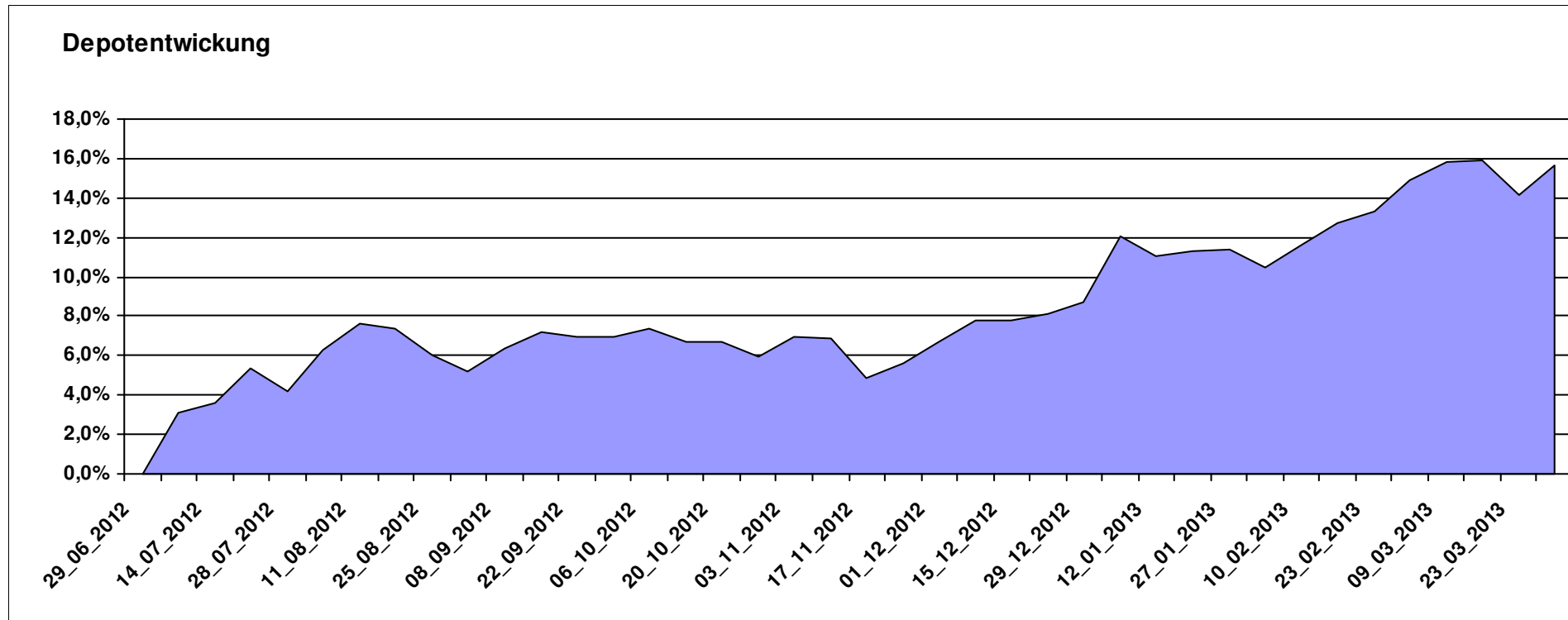
# Aktuelle Depotübersicht

Letzter festgestellter Kurs vom: 30.03.2013

Bericht erstellt am: 30.03.2013 06:44:46

PSTVA		Teilnehmer									
WKN	Wertpapier Name	Stück	Bestand Einstandspreis	MW	Aktuell letzter Kurs	Depotwert	Div.	Gewinn/Verlust Kurs	Summe	v.H	Portfolio
LU0231459107	Aberdeen Global Asian Smaller Comp. Fund A2	67,761	2.000,00	29,52	36,84	2.496,31	0,00	496,31	496,31	24,82%	21,58%
LU0278527428	Nordea-1 Nordic Eq SC BP	186,567	2.000,00	10,72	12,49	2.330,22	0,00	330,22	330,22	16,51%	20,14%
GB0030190366	First State Global Emerging Markets	312,012	2.000,00	6,41	7,42	2.315,13	0,00	315,13	315,13	15,76%	20,01%
LU0360863863	ARERO	15,181	2.000,00	131,74	147,40	2.237,74	0,00	237,74	237,74	11,89%	19,34%
LU0011850392	BGF Emerging Europe A2 EUR	23,565	2.000,00	84,87	92,92	2.189,70	0,00	189,70	189,70	9,49%	18,93%

**Aktuelle Depotperformance** 10.000,00 11.569,10 0,00 1.569,11 1.569,11 15,69%



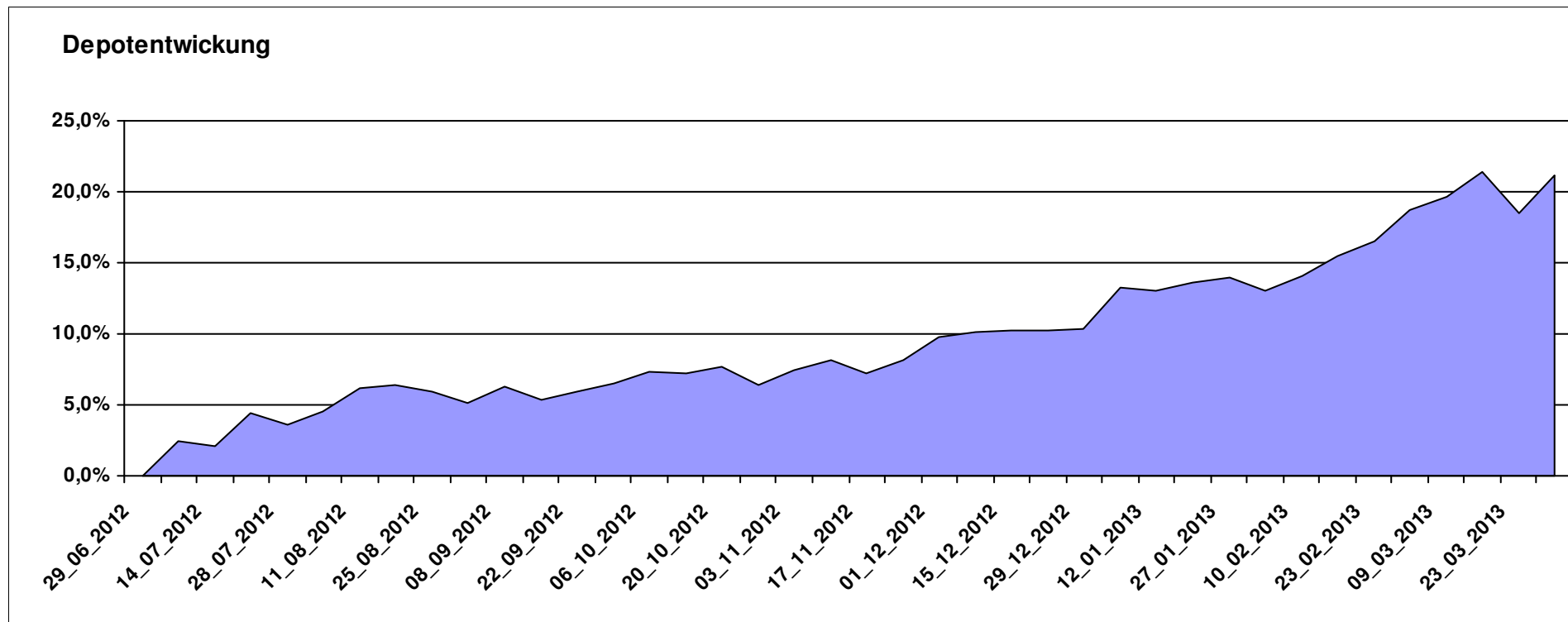
# Aktuelle Depotübersicht

Letzter festgestellter Kurs vom: 30.03.2013

Bericht erstellt am: 30.03.2013 06:44:46

RichyRich		Teilnehmer									
WKN	Wertpapier Name	Stück	Bestand Einstandspreis	MW	Aktuell letzter Kurs	Depotwert	Div.	Gewinn/Verlust Kurs	Summe	v.H	Portfolio
LU0348798009	Allianz RCM Thailand	5,420	2.000,00	369,02	565,03	3.062,31	0,00	1062,31	1062,31	53,12%	25,27%
LU0254360752	CS Equity Fund (Lux) Global Prestige B	127,714	2.000,00	15,66	18,50	2.362,71	0,00	362,71	362,71	18,14%	19,50%
LU0323578657	FvS Multiple Opportunities R	12,950	2.000,00	154,44	178,50	2.311,58	0,00	311,58	311,58	15,58%	19,08%
LU0261945553	Fidelity Funds - ASEAN Fund A Acc (USD);	125,467	2.000,00	15,94	18,24	2.288,51	0,00	288,51	288,51	14,43%	18,89%
LU0170990948	Pictet - Global Emerging Debt-HP CHF;	6,919	2.000,00	289,06	302,24	2.091,19	0,00	91,19	91,19	4,56%	17,26%

**Aktuelle Depotperformance** 10.000,00 12.116,30 0,00 2.116,29 2.116,29 21,16%



# Aktuelle Depotübersicht

Letzter festgestellter Kurs vom: 30.03.2013

Bericht erstellt am: 30.03.2013 06:44:46

riddler218		Teilnehmer									
WKN	Wertpapier Name	Stück	Bestand Einstandspreis	MW	letztter Kurs	Aktuell Depotwert	Div.	Gewinn/Verlust Kurs	Summe	v.H	Portfolio
LU0209404259	DWS Türkei	10,938	2.000,00	182,85	252,52	2.762,05	0,00	762,05	762,05	38,10%	22,32%
LU0316468478	Schroder Middle East	207,469	2.000,00	9,64	12,53	2.599,59	0,00	599,59	599,59	29,98%	21,00%
LU0278937759	Aberdeen Global - Emerging Markets SC	157,480	2.000,00	12,70	15,53	2.445,67	0,00	445,67	445,67	22,28%	19,76%
DE0009769976	DWS Biotech	26,161	2.000,00	76,45	92,29	2.414,39	0,00	414,39	414,39	20,72%	19,51%
LU0270814014	Schroder Taiwan	208,375	2.000,00	9,60	10,34	2.154,59	0,00	154,59	154,59	7,73%	17,41%

## Aktuelle Depotperformance

10.000,00

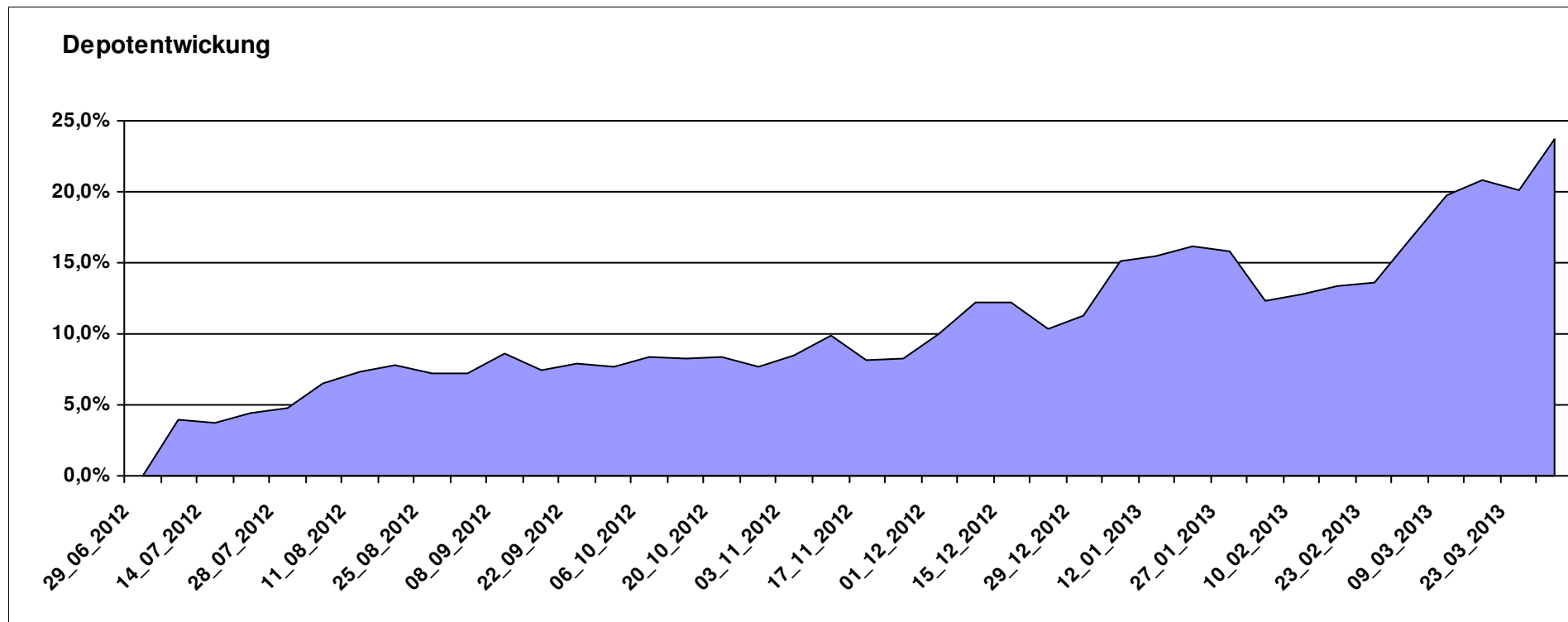
12.376,29

0,00

2.376,28

2.376,28

23,76%



# Aktuelle Depotübersicht

Letzter festgestellter Kurs vom: 30.03.2013

Bericht erstellt am: 30.03.2013 06:44:46

Schildkröte		Teilnehmer									
WKN	Wertpapier Name	Stück	Bestand Einstandspreis	MW	letztter Kurs	Aktuell Depotwert	Div.	Gewinn/Verlust Kurs	Summe	v.H	Portfolio
DE0008490962	DWS Deutschland	19,675	2.000,00	101,65	132,26	2.602,26	0,00	602,26	602,26	30,11%	22,46%
LU0256839274	Allianz RCM Europe Equity Growth	14,496	2.000,00	137,97	169,01	2.449,95	0,00	449,95	449,95	22,50%	21,15%
DE0009848119	DWS Top Dividende	24,414	2.000,00	81,92	93,35	2.279,00	0,00	279,00	279,00	13,95%	19,67%
LU0260870661	Templeton Global Total Return Fund A	100,200	2.000,00	19,96	22,66	2.270,54	0,00	270,54	270,54	13,53%	19,60%
LU0055649056	DWS Gold Plus	1,010	2.000,00	1979,89	1961,94	1.981,87	0,00	-18,13	-18,13	-0,91%	17,11%

## Aktuelle Depotperformance

10.000,00

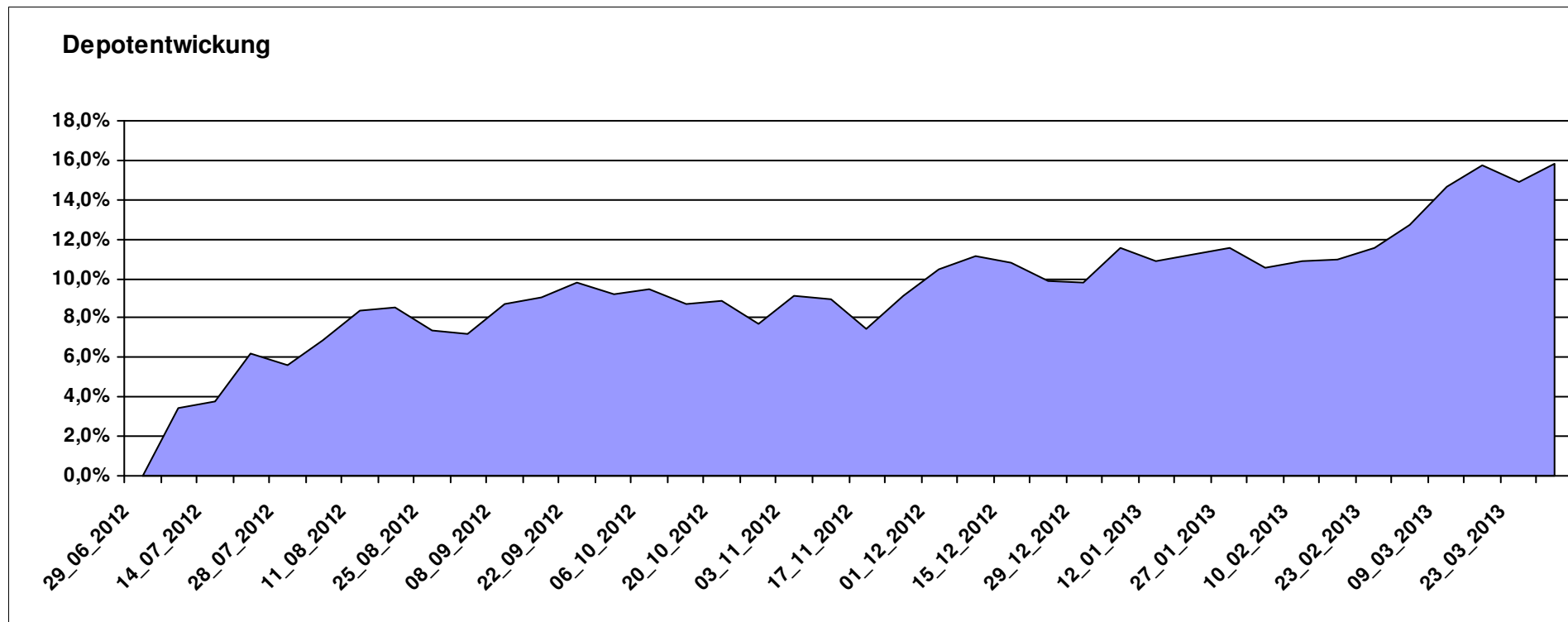
11.583,62

0,00

1.583,63

1.583,63

15,84%



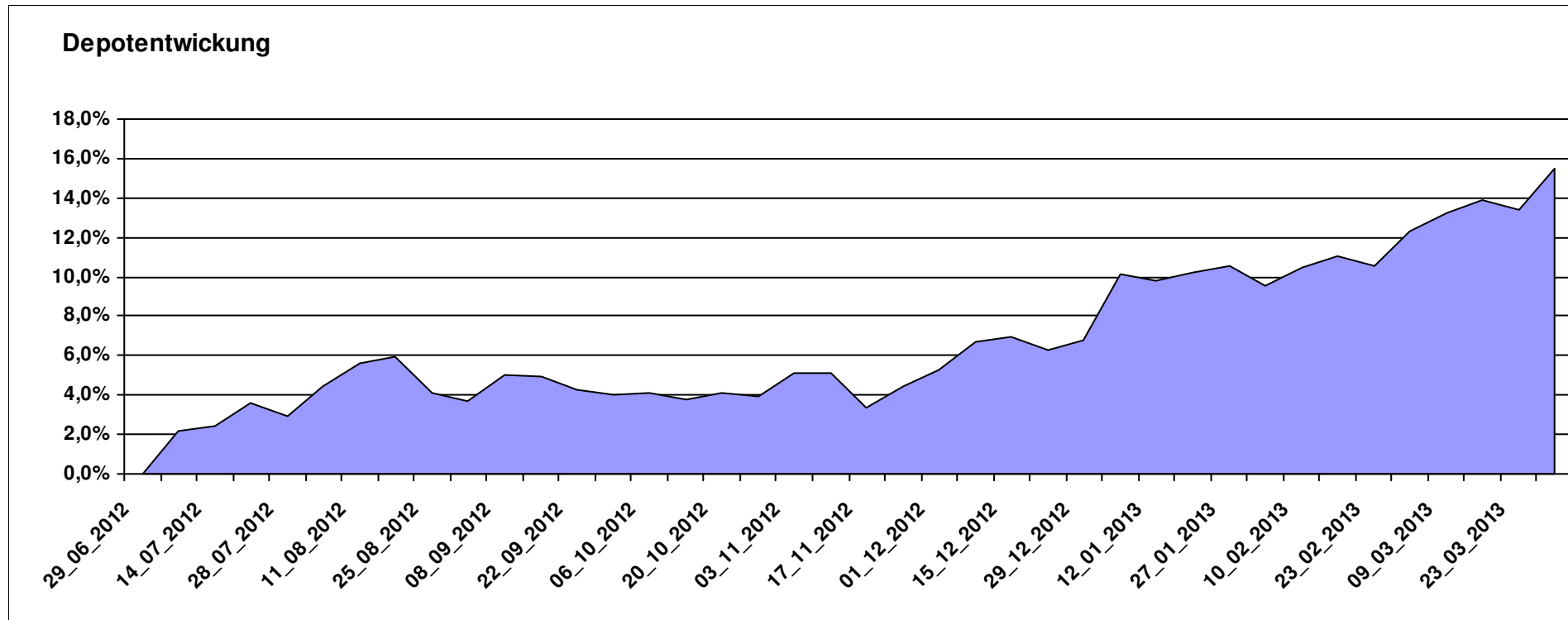
# Aktuelle Depotübersicht

Letzter festgestellter Kurs vom: 30.03.2013

Bericht erstellt am: 30.03.2013 06:44:46

Senna		Teilnehmer									
WKN	Wertpapier Name	Stück	Bestand Einstandspreis	MW	Aktuell letzter Kurs	Depotwert	Div.	Gewinn/Verlust Kurs	Summe	v.H	Portfolio
IE00B0T0FN89	Griffin Ottoman Fund	16,988	2.000,00	117,73	147,93	2.513,04	0,00	513,04	513,04	25,65%	21,76%
GB0033874214	First State Asia Pacific Leaders	454,545	2.000,00	4,40	5,11	2.322,73	0,00	322,73	322,73	16,14%	20,12%
LU0205193047	Schroder ISF-US Small & Mid-Cap	16,183	2.000,00	123,59	141,08	2.283,03	0,00	283,03	283,03	14,15%	19,77%
IE0004515239	ENNISMORE EUROPEAN SC	25,050	2.000,00	79,84	90,64	2.270,54	0,00	270,54	270,54	13,53%	19,66%
LU0072463663	BGF Latin American Fund A2 USD	33,523	2.000,00	59,66	64,36	2.157,56	0,00	157,56	157,56	7,88%	18,69%

**Aktuelle Depotperformance** 10.000,00 11.546,90 0,00 1.546,90 1.546,90 15,47%



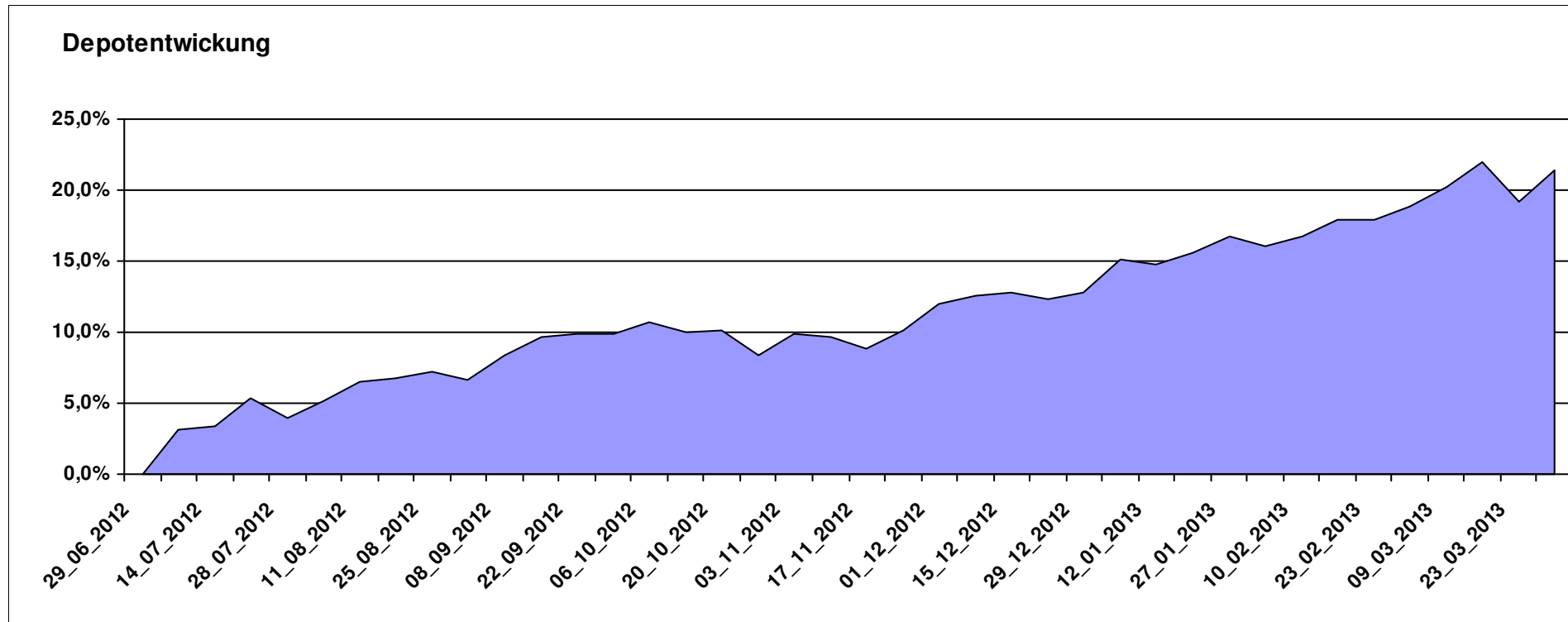
# Aktuelle Depotübersicht

Letzter festgestellter Kurs vom: 30.03.2013

Bericht erstellt am: 30.03.2013 06:44:46

Skywalker		Teilnehmer									
WKN	Wertpapier Name	Stück	Bestand Einstandspreis	MW	letztter Kurs	Aktuell Depotwert	Div.	Gewinn/Verlust Kurs	Summe	v.H	Portfolio
LU0348798009	Allianz RCM Thailand	5,420	2.000,00	369,02	565,03	3.062,31	0,00	1062,31	1062,31	53,12%	25,23%
DE0008490962	DWS Deutschland	19,675	2.000,00	101,65	132,26	2.602,26	0,00	602,26	602,26	30,11%	21,44%
LU0360863863	ARERO	15,181	2.000,00	131,74	147,40	2.237,74	0,00	237,74	237,74	11,89%	18,43%
DE0008475047	Allianz PIMCO Euro Rentenfonds A (EUR)	37,258	2.000,00	53,68	57,23	2.132,27	0,00	132,27	132,27	6,61%	17,56%
LU0726941049	Coba Rohstoff CDF1RS	42,582	2.000,00	46,97	49,43	2.105,01	0,00	105,01	105,01	5,25%	17,34%

**Aktuelle Depotperformance** 10.000,00 12.139,59 0,00 2.139,58 2.139,58 21,40%



# Aktuelle Depotübersicht

Letzter festgestellter Kurs vom: 30.03.2013

Bericht erstellt am: 30.03.2013 06:44:46

Snowky		Teilnehmer									
WKN	Wertpapier Name	Stück	Bestand Einstandspreis	MW	letztter Kurs	Aktuell Depotwert	Div.	Gewinn/Verlust Kurs	Summe	v.H	Portfolio
LU0254360752	CS Equity Fund (Lux) Global Prestige B	127,714	2.000,00	15,66	18,50	2.362,71	0,00	362,71	362,71	18,14%	20,64%
LU0278527428	Nordea-1 Nordic Eq SC BP	186,567	2.000,00	10,72	12,49	2.330,22	0,00	330,22	330,22	16,51%	20,36%
LU0384381660	MS INVF Global Infrastructure A	71,048	2.000,00	28,15	32,31	2.295,56	0,00	295,56	295,56	14,78%	20,05%
LU0329427255	JB EF Biotech	17,156	2.000,00	116,58	133,02	2.282,04	0,00	282,04	282,04	14,10%	19,94%
DE0008474149	DWS Technology Typ O	28,848	2.000,00	69,33	75,45	2.176,55	0,00	176,55	176,55	8,83%	19,01%

## Aktuelle Depotperformance

10.000,00

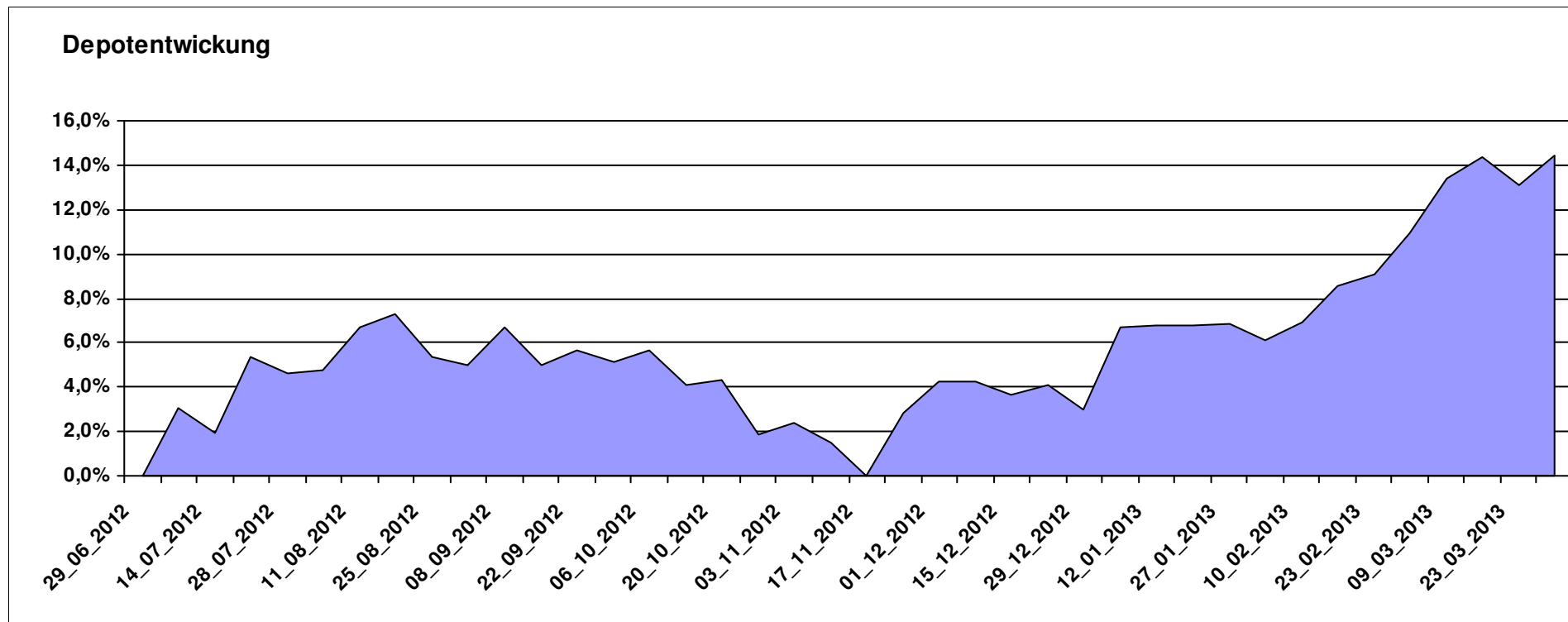
11.447,08

0,00

1.447,08

1.447,08

14,47%



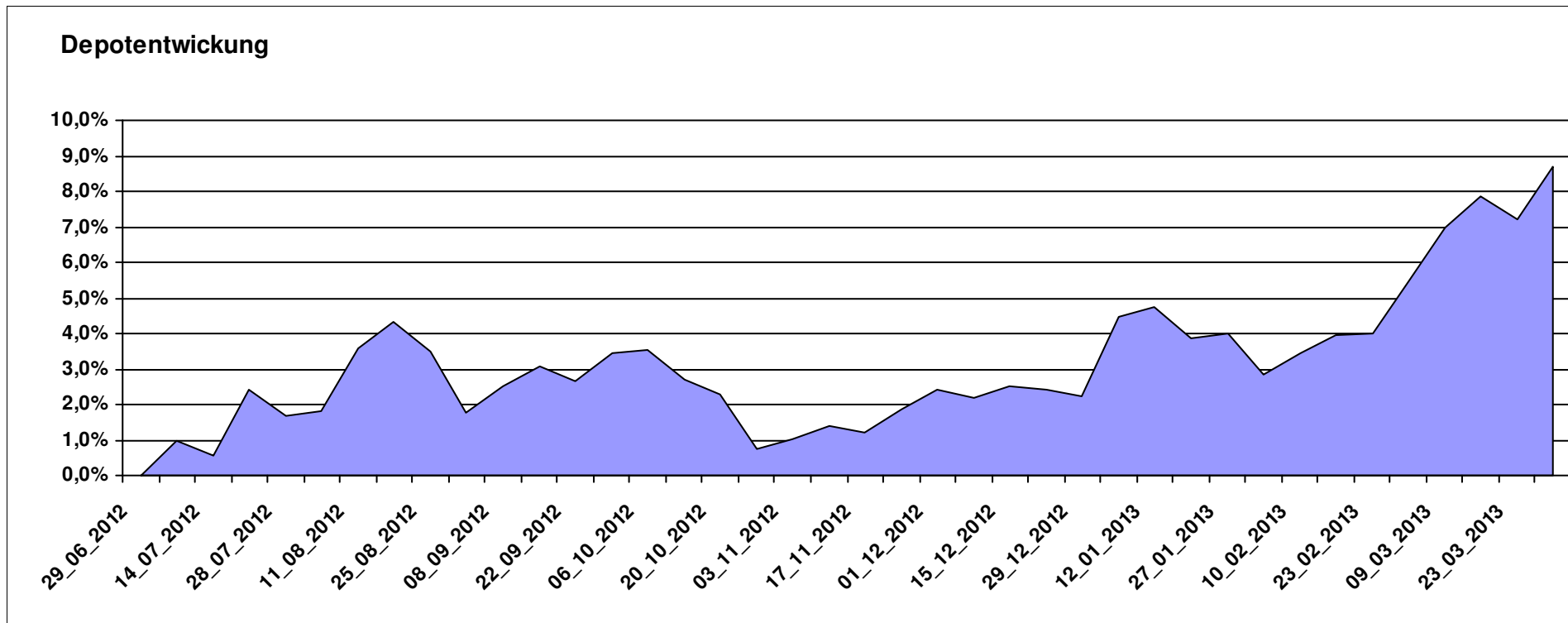
# Aktuelle Depotübersicht

Letzter festgestellter Kurs vom: 30.03.2013

Bericht erstellt am: 30.03.2013 06:44:47

vanity		Teilnehmer									
WKN	Wertpapier Name	Stück	Bestand Einstandspreis	MW	letztter Kurs	Aktuell Depotwert	Div.	Gewinn/Verlust Kurs	Summe	v.H	Portfolio
LU0392494992	Comstage MSCI North America	68,480	2.000,00	29,21	32,82	2.247,51	0,00	247,51	247,51	12,38%	20,68%
LU0392496773	ComStage ETF TOPIX ®	248,022	2.000,00	8,06	8,99	2.229,72	0,00	229,72	229,72	11,49%	20,52%
LU0419741177	ComStage ETF Commerzbank Commodity EW	19,425	2.000,00	102,96	112,82	2.191,53	0,00	191,53	191,53	9,58%	20,16%
LU0635178014	Comstage MSCI Emerging Markets	67,385	2.000,00	29,68	31,92	2.150,94	0,00	150,94	150,94	7,55%	19,79%
LU0488317610	ComStage ETF iBOXX € Germany Covered Capped Overall TR	10,775	2.000,00	185,62	190,12	2.048,45	0,00	48,45	48,45	2,42%	18,85%

**Aktuelle Depotperformance** 10.000,00 10.868,15 0,00 868,15 868,15 8,68%



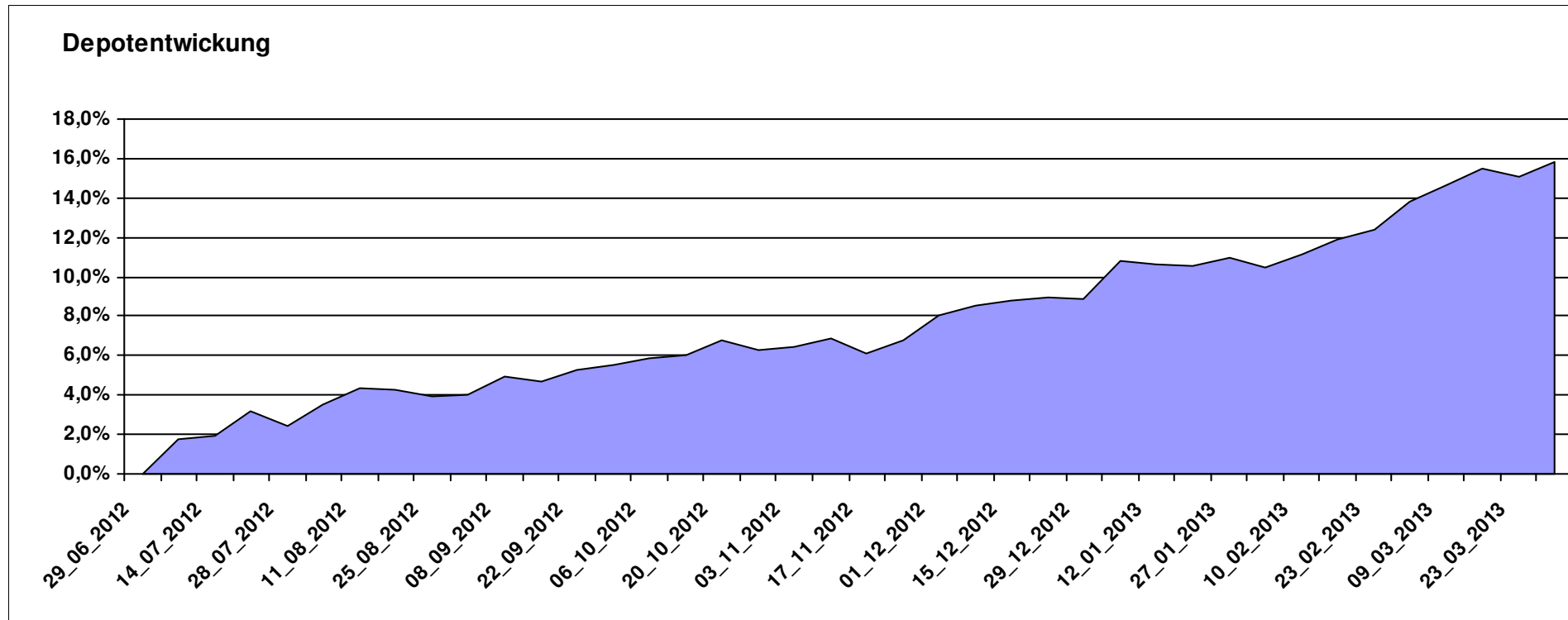
# Aktuelle Depotübersicht

Letzter festgestellter Kurs vom: 30.03.2013

Bericht erstellt am: 30.03.2013 06:44:47

Wavetrader7		Teilnehmer									
WKN	Wertpapier Name	Stück	Bestand Einstandspreis	MW	letztter Kurs	Aktuell Depotwert	Div.	Gewinn/Verlust Kurs	Summe	v.H	Portfolio
LU0231459107	Aberdeen Global Asian Smaller Comp. Fund A2	67,761	2.000,00	29,52	36,84	2.496,31	0,00	496,31	496,31	24,82%	21,56%
IE0004766675	Comgest Growth Europe	155,400	2.000,00	12,87	15,73	2.444,44	0,00	444,44	444,44	22,22%	21,11%
DE000A0X7541	Acatis - Gané Value Event Fonds UI A	11,914	2.000,00	167,87	190,40	2.268,42	0,00	268,42	268,42	13,42%	19,59%
LU0136335097	Sauren Global Stable Growth	114,613	2.000,00	17,45	19,58	2.244,13	0,00	244,13	244,13	12,21%	19,38%
LU0170994346	Pictet Gl. Emerging Markets Debt	9,317	2.000,00	214,66	228,26	2.126,71	0,00	126,71	126,71	6,34%	18,37%

**Aktuelle Depotperformance** 10.000,00 11.580,01 0,00 1.580,01 1.580,01 15,80%



# Aktuelle Depotübersicht

Letzter festgestellter Kurs vom: 30.03.2013

Bericht erstellt am: 30.03.2013 06:44:47

West263		Teilnehmer									
WKN	Wertpapier Name	Stück	Bestand Einstandspreis	MW	Aktuell letzter Kurs	Depotwert	Div.	Gewinn/Verlust Kurs	Summe	v.H	Portfolio
LU0123485178	DANSKE INVEST EUROPE SC	64,946	2.000,00	30,80	37,43	2.430,91	0,00	430,91	430,91	21,55%	21,87%
LU0488316729	COMSTAGE ETF HSI	95,511	2.000,00	20,94	23,53	2.247,37	0,00	247,37	247,37	12,37%	20,22%
FR0011020973	Amundi ETF Latin America	149,925	2.000,00	13,34	14,40	2.158,92	0,00	158,92	158,92	7,95%	19,42%
FR0010892216	Amundi ETF NASDAQ-100	92,635	2.000,00	21,59	23,18	2.147,29	0,00	147,29	147,29	7,36%	19,32%
LU0322252502	db x-trackers Russia ETF	93,712	2.000,00	21,34	22,75	2.131,96	0,00	131,96	131,96	6,60%	19,18%

**Aktuelle Depotperformance** 10.000,00 11.116,45 0,00 1.116,45 1.116,45 11,16%

