

# Aktuelle Depotübersicht

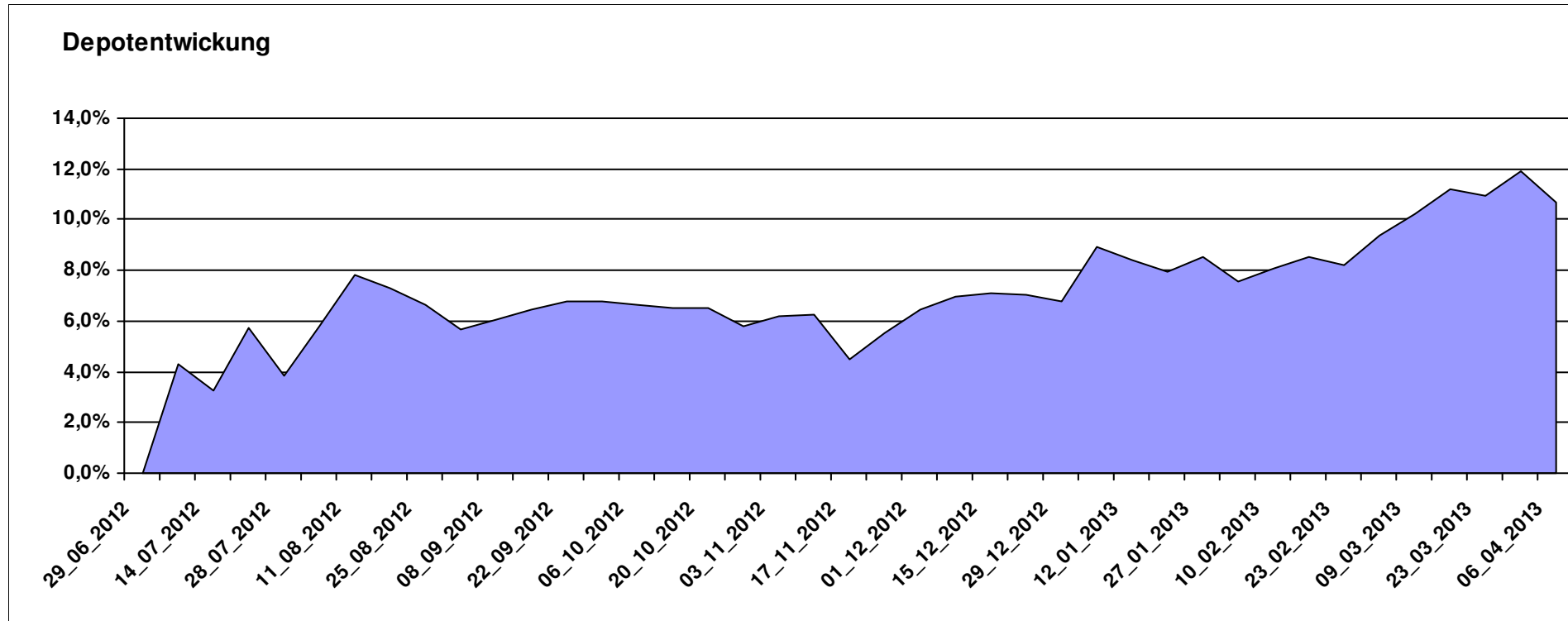
Letzter festgestellter Kurs vom: 06.04.2013

Bericht erstellt am: 06.04.2013 07:26:15

[BM] ARERO		Benchmark									
WKN	Wertpapier Name	Stück	Bestand Einstandspreis	MW	letzter Kurs	Aktuell Depotwert	Div.	Gewinn/Verlust Kurs	Summe	v.H	Portfolio
LU0360863863	ARERO	75,907	10.000,00	131,74	145,82	11.068,77	0,00	1068,77	1068,77	10,69%	100,00%

## Aktuelle Depotperformance

10.000,00      11.068,77      0,00      1.068,77      1.068,77      10,69%



# Aktuelle Depotübersicht

Letzter festgestellter Kurs vom: 06.04.2013

Bericht erstellt am: 06.04.2013 07:26:16

[BM] Asien		Benchmark									
WKN	Wertpapier Name	Stück	Bestand Einstandspreis	MW	letzte Kurs	Aktuell Depotwert	Div.	Gewinn/Verlust Kurs	Summe	v.H	Portfolio
LU0348798009	Allianz RCM Thailand	5,420	2.000,00	369,02	540,98	2.931,96	0,00	931,96	931,96	46,60%	24,08%
LU0048621477	Fidelity Thailand Fund A	62,854	2.000,00	31,82	41,50	2.608,42	0,00	608,42	608,42	30,42%	21,42%
LU0055114457	Fidelity Indonesia Fund	93,067	2.000,00	21,49	25,90	2.410,42	0,00	410,42	410,42	20,52%	19,79%
LU0322252924	db x-trackers FTSE Vietnam Index ETF	107,124	2.000,00	18,67	19,89	2.130,69	0,00	130,69	130,69	6,53%	17,50%
LU0048587868	Fidelity Funds - Malaysia A-USD	54,850	2.000,00	36,46	38,21	2.095,82	0,00	95,82	95,82	4,79%	17,21%

## Aktuelle Depotperformance

10.000,00

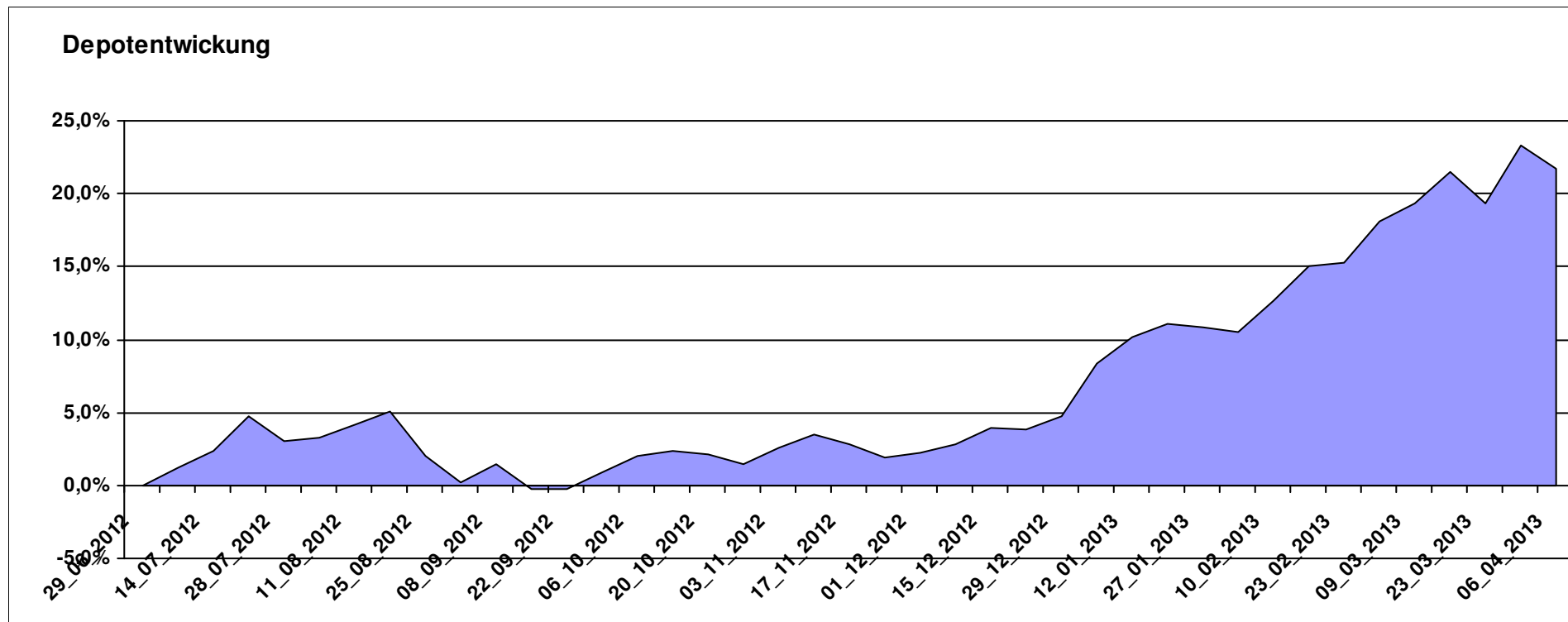
12.177,31

0,00

2.177,32

2.177,32

21,77%



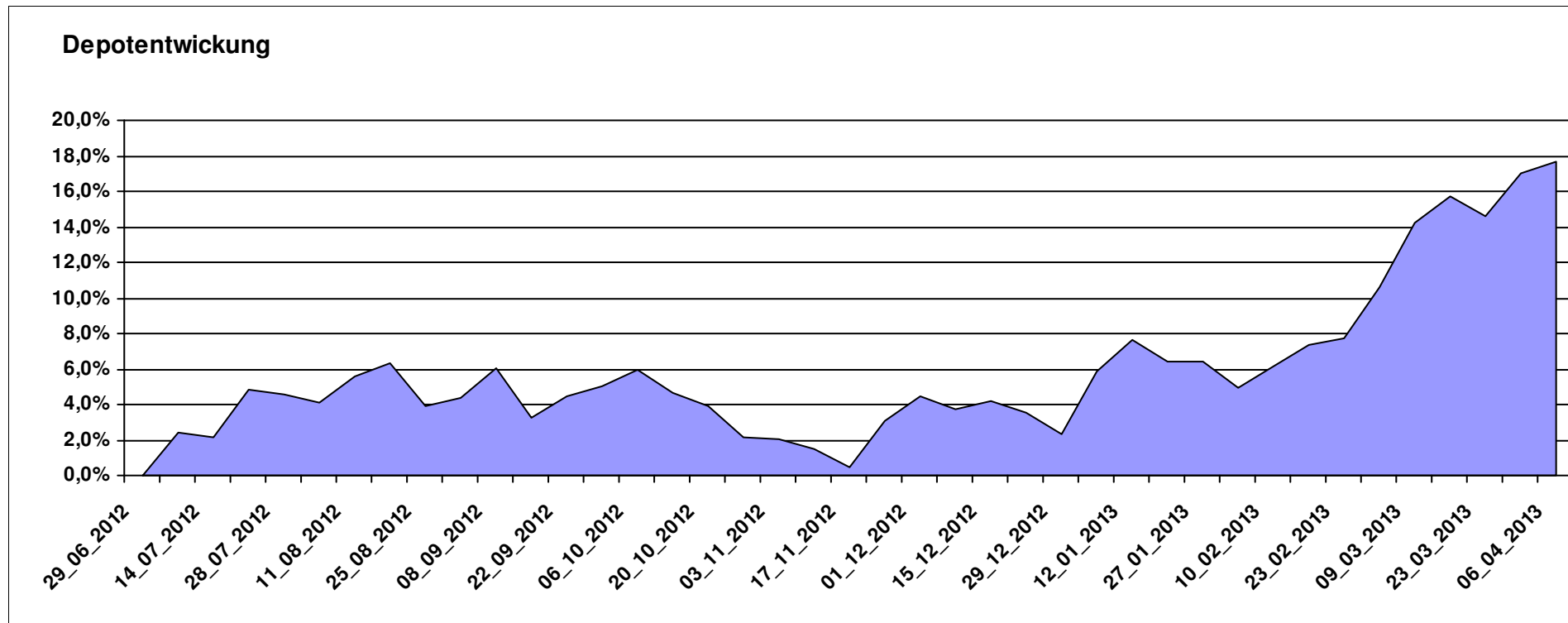
# Aktuelle Depotübersicht

Letzter festgestellter Kurs vom: 06.04.2013

Bericht erstellt am: 06.04.2013 07:26:16

[BM] Branchen		Benchmark									
WKN	Wertpapier Name	Stück	Bestand Einstandspreis	MW	letztter Kurs	Aktuell Depotwert	Div.	Gewinn/Verlust Kurs	Summe	v.H	Portfolio
LU0396313180	Aberdeen Global - Asian Property Share Fund A2	152,182	2.000,00	13,14	16,55	2.518,60	0,00	518,60	518,60	25,93%	21,40%
LU0432979614	JPM Global Healthcare A Acc USD	18,074	2.000,00	110,66	136,66	2.469,93	0,00	469,93	469,93	23,50%	20,99%
AT0000746755	ESPA Stock Biotec T	11,676	2.000,00	171,29	206,28	2.408,55	0,00	408,55	408,55	20,43%	20,46%
LU0254364663	CS EF (Lux) Global Prestige R USD	197,147	2.000,00	10,14	11,63	2.292,82	0,00	292,82	292,82	14,64%	19,48%
LU0378449770	ComStage ETF Nasdaq-100 ®	94,494	2.000,00	21,17	22,01	2.079,81	0,00	79,81	79,81	3,99%	17,67%

**Aktuelle Depotperformance** 10.000,00 11.769,71 0,00 1.769,71 1.769,71 17,70%



# Aktuelle Depotübersicht

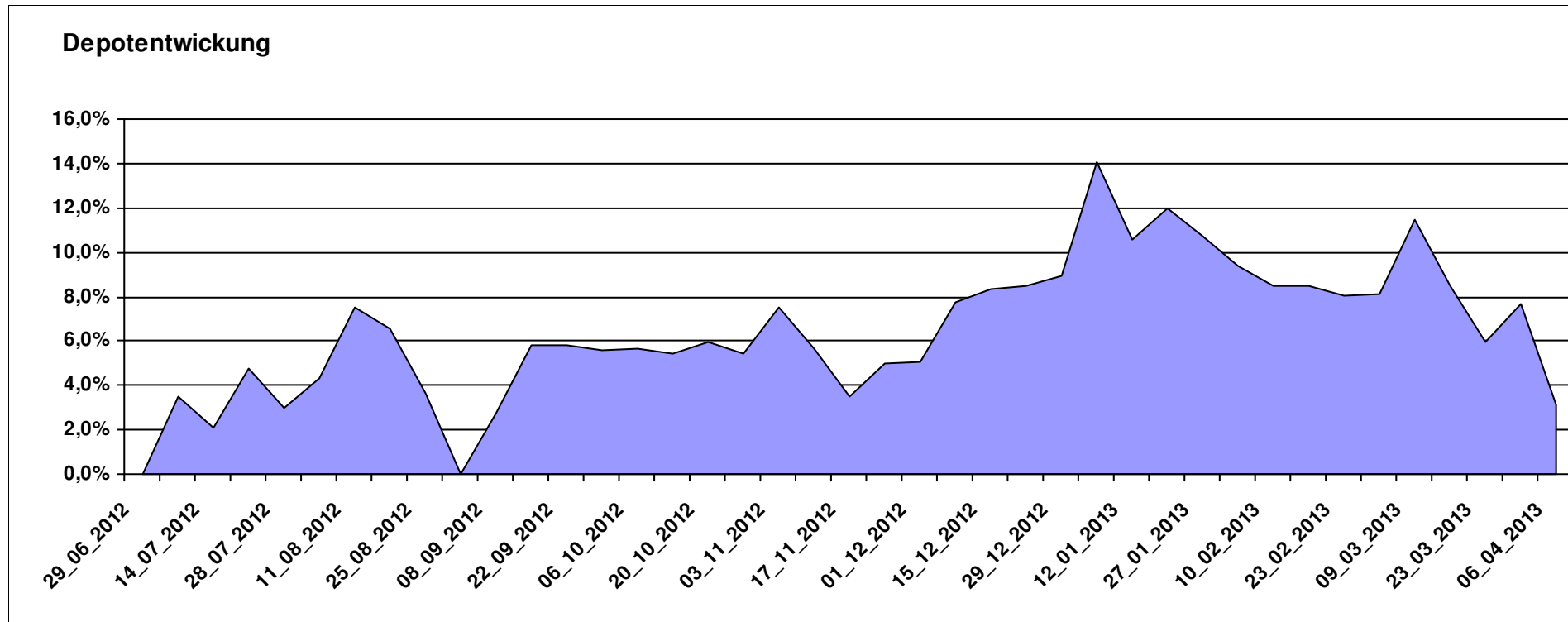
Letzter festgestellter Kurs vom: 06.04.2013

Bericht erstellt am: 06.04.2013 07:26:16

[BM] BRIC		Benchmark									
WKN	Wertpapier Name	Stück	Bestand Einstandspreis	MW	letztter Kurs	Aktuell Depotwert	Div.	Gewinn/Verlust Kurs	Summe	v.H	Portfolio
DE000A0C4CJ1	DAXglobal BRIC Index (Perf)	20,966	10.000,00	476,96	492,00	10.315,33	0,00	315,33	315,33	3,15%	100,00%

## Aktuelle Depotperformance

10.000,00      10.315,33      0,00      315,33      315,33      3,15%



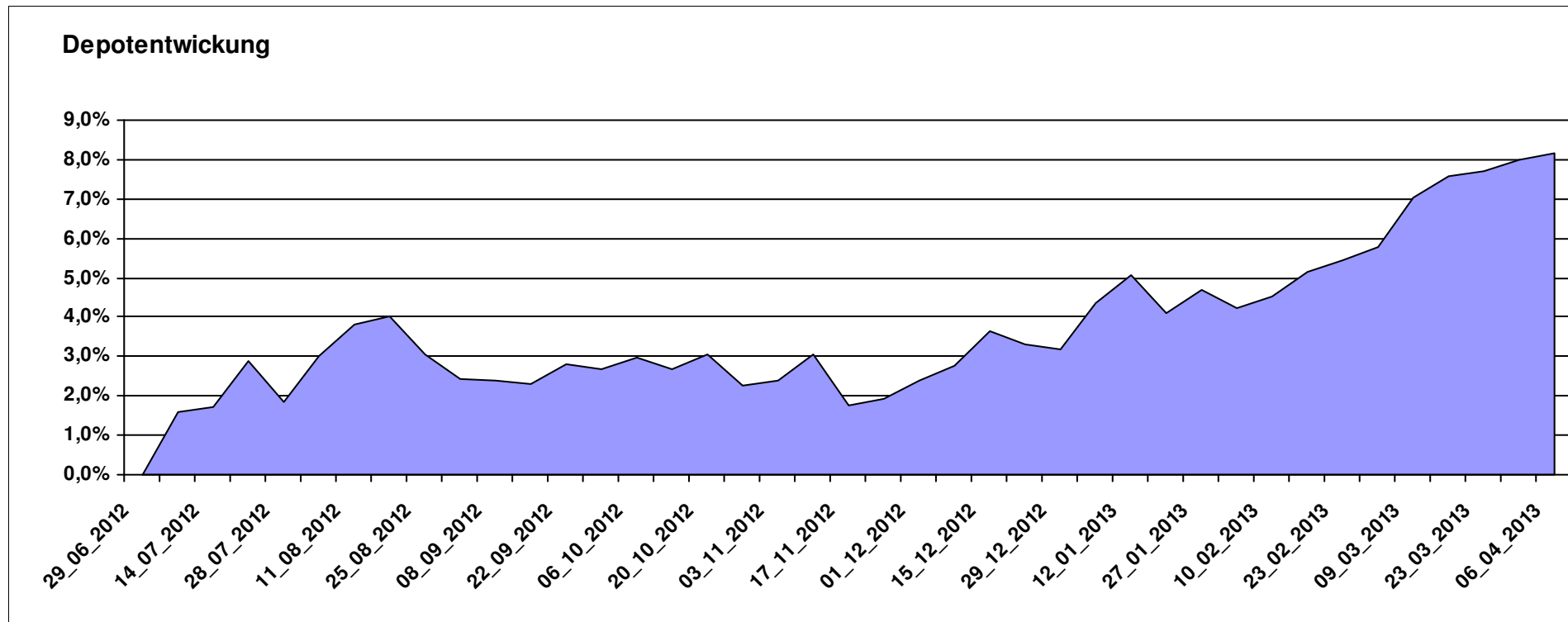
# Aktuelle Depotübersicht

Letzter festgestellter Kurs vom: 06.04.2013

Bericht erstellt am: 06.04.2013 07:26:16

[BM] Dachfonds		Benchmark									
WKN	Wertpapier Name	Stück	Bestand Einstandspreis	MW	letztter Kurs	Aktuell Depotwert	Div.	Gewinn/Verlust Kurs	Summe	v.H	Portfolio
AT0000825393	C-QUADRAT ARTS Best Momentum (T)	11,484	2.000,00	174,15	198,71	2.282,06	0,00	282,06	282,06	14,10%	21,09%
AT0000765383	ARIQON Global Evolution (T)	226,501	2.000,00	8,83	9,92	2.246,89	0,00	246,89	246,89	12,34%	20,77%
LU0580224201	Sauren Emerging Markets Balanced C	239,877	2.000,00	8,34	9,04	2.168,49	0,00	168,49	168,49	8,42%	20,04%
DE0005561674	ETF Dachfonds	169,492	2.000,00	11,80	12,67	2.147,46	0,00	147,46	147,46	7,37%	19,85%
LU0179446652	STS Conservative Portfolio Schroders Multi-Manager A1 T USD	17,799	2.000,00	112,36	110,86	1.973,24	0,00	-26,76	-26,76	-1,34%	18,24%

**Aktuelle Depotperformance** 10.000,00 10.818,14 0,00 818,13 818,13 8,18%



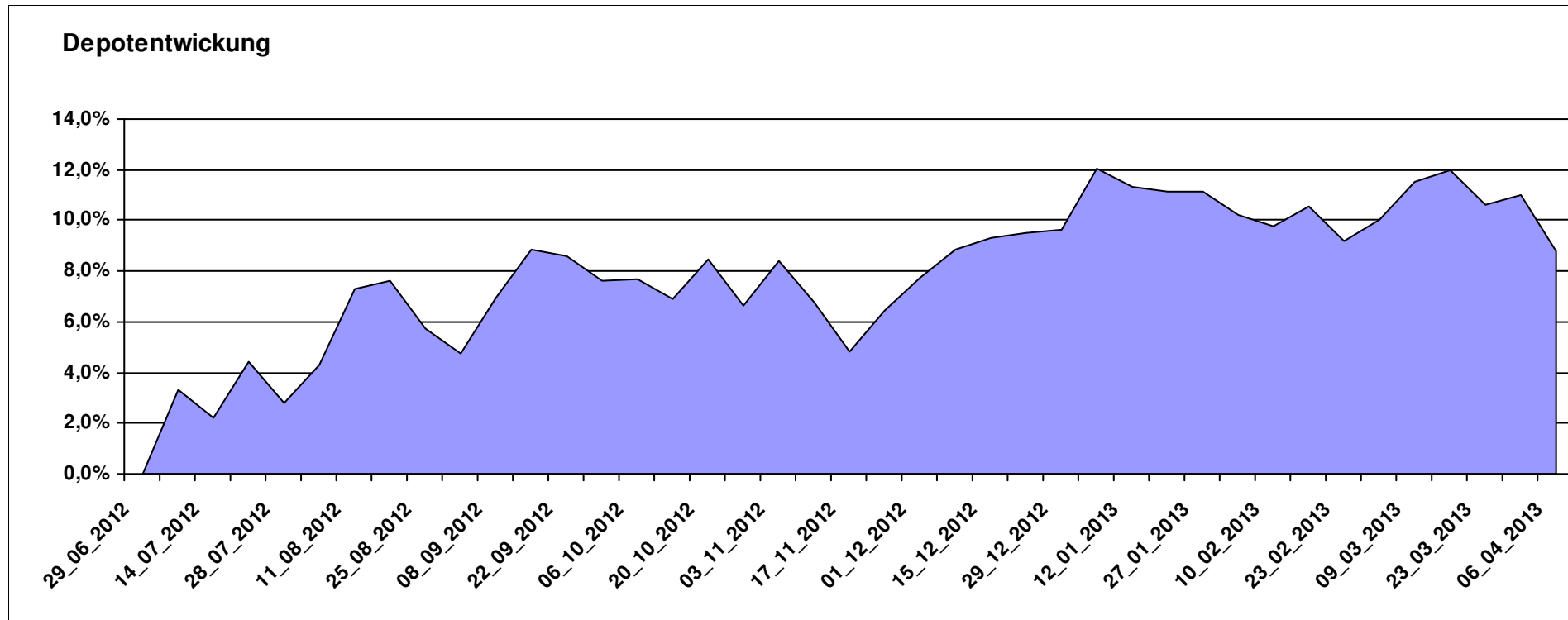
# Aktuelle Depotübersicht

Letzter festgestellter Kurs vom: 06.04.2013

Bericht erstellt am: 06.04.2013 07:26:16

[BM] DEKA Fonds		Benchmark									
WKN	Wertpapier Name	Stück	Bestand Einstandspreis	MW	letztter Kurs	Aktuell Depotwert	Div.	Gewinn/Verlust Kurs	Summe	v.H	Portfolio
DE0008474503	DekaFonds CF	33,306	2.000,00	60,05	73,84	2.459,28	0,00	459,28	459,28	22,96%	22,60%
DE000DK2CDS0	Deka-DividendenStrategie CF	19,648	2.000,00	101,79	115,37	2.266,82	0,00	266,82	266,82	13,34%	20,83%
LU0350482435	DekaLuxTeam-EM	19,835	2.000,00	100,83	108,31	2.148,37	0,00	148,37	148,37	7,42%	19,75%
DE0005896872	Deka-Euroland Balance CF	36,989	2.000,00	54,07	55,36	2.047,72	0,00	47,72	47,72	2,39%	18,82%
LU0349172485	DekaLux-GlobalResources CF	26,188	2.000,00	76,37	74,78	1.958,36	0,00	-41,64	-41,64	-2,08%	18,00%

**Aktuelle Depotperformance** 10.000,00 10.880,55 0,00 880,55 880,55 8,81%



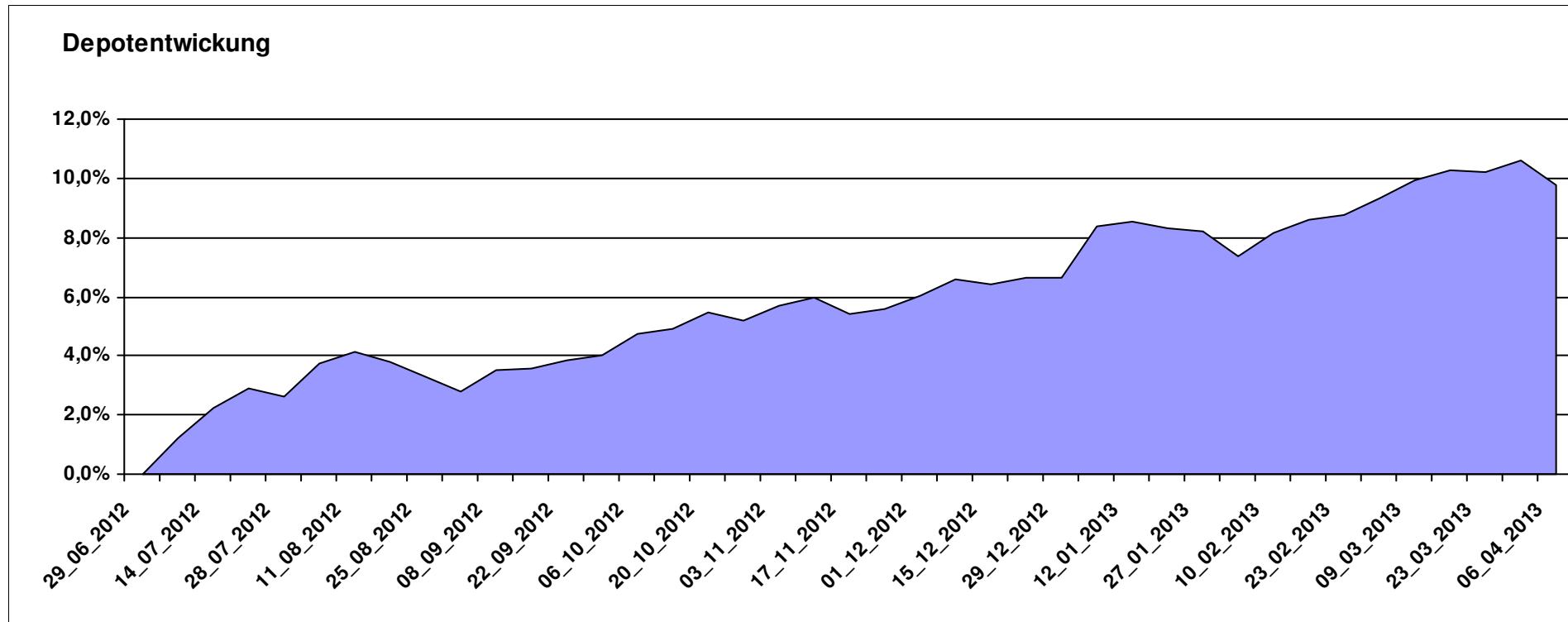
# Aktuelle Depotübersicht

Letzter festgestellter Kurs vom: 06.04.2013

Bericht erstellt am: 06.04.2013 07:26:16

[BM] Der Konservative		Benchmark									
WKN	Wertpapier Name	Stück	Bestand Einstandspreis	MW	letztter Kurs	Aktuell Depotwert	Div.	Gewinn/Verlust Kurs	Summe	v.H	Portfolio
LU0260870661	Templeton Global Total Return Fund A	100,200	2.000,00	19,96	22,45	2.249,50	0,00	249,50	249,50	12,47%	20,49%
DE000A0M8HD2	Frankfurter Aktienfonds für Stiftungen	25,297	2.000,00	79,06	88,50	2.238,81	0,00	238,81	238,81	11,94%	20,40%
3B00B1VMCY93	M&G OPTIMAL INCOME FUND	130,463	2.000,00	15,33	16,92	2.207,44	0,00	207,44	207,44	10,37%	20,11%
LU0136412771	Ethna-AKTIV-E A	18,187	2.000,00	109,97	121,24	2.204,96	0,00	204,96	204,96	10,25%	20,09%
LU0592698954	Carmignac Emerging Patrimoine A	18,586	2.000,00	107,61	111,69	2.075,83	0,00	75,83	75,83	3,79%	18,91%

**Aktuelle Depotperformance** 10.000,00 10.976,54 0,00 976,54 976,54 9,77%



# Aktuelle Depotübersicht

Letzter festgestellter Kurs vom: 06.04.2013

Bericht erstellt am: 06.04.2013 07:26:16

[BM] DJE Fonds		Benchmark									
WKN	Wertpapier Name	Stück	Bestand Einstandspreis	MW	letztter Kurs	Aktuell Depotwert	Div.	Gewinn/Verlust Kurs	Summe	v.H	Portfolio
LU0350835707	DJE - Agrar & Ernährung P	15,790	2.000,00	126,66	150,79	2.381,02	0,00	381,02	381,02	19,05%	20,74%
LU0159550150	DJE - Dividende & Substanz P (EUR)	8,652	2.000,00	231,15	268,91	2.326,71	0,00	326,71	326,71	16,34%	20,27%
LU0185172052	LuxTopic - Cosmopolitan	14,194	2.000,00	140,90	161,86	2.297,52	0,00	297,52	297,52	14,88%	20,01%
LU0188847478	LuxTopic - PACIFIC	105,152	2.000,00	19,02	21,69	2.280,76	0,00	280,76	280,76	14,04%	19,87%
LU0553164731	DJE - Zins & Dividende P (EUR)	19,826	2.000,00	100,88	110,67	2.194,09	0,00	194,09	194,09	9,70%	19,11%

## Aktuelle Depotperformance

10.000,00

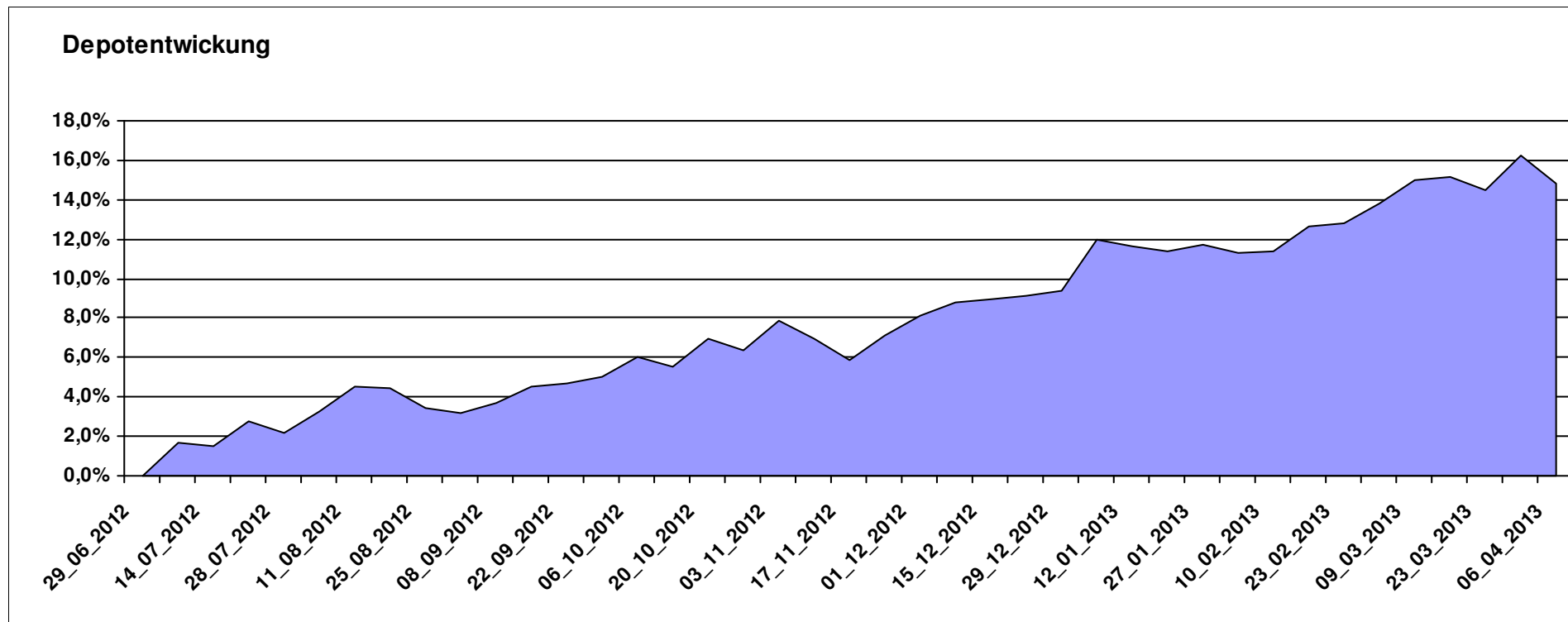
11.480,10

0,00

1.480,10

1.480,10

14,80%



# Aktuelle Depotübersicht

Letzter festgestellter Kurs vom: 06.04.2013

Bericht erstellt am: 06.04.2013 07:26:16

[BM] DWS Fonds		Benchmark									
WKN	Wertpapier Name	Stück	Bestand Einstandspreis	MW	Aktuell letzter Kurs	Depotwert	Div.	Gewinn/Verlust Kurs	Summe	v.H	Portfolio
DE0009769869	DWS Aktien Strategie Deutschland	12,942	2.000,00	154,53	193,87	2.509,16	0,00	509,16	509,16	25,46%	22,52%
DE0009848119	DWS Top Dividende	24,414	2.000,00	81,92	92,10	2.248,49	0,00	248,49	248,49	12,42%	20,18%
DE0009769760	DWS Top 50 Asien	20,056	2.000,00	99,72	108,55	2.177,10	0,00	177,10	177,10	8,85%	19,54%
DE0008490913	DWS High Income Bond Fund	80,678	2.000,00	24,79	26,56	2.142,80	0,00	142,80	142,80	7,14%	19,23%
DE0009773010	DWS Emerging Markets	24,845	2.000,00	80,50	83,11	2.064,84	0,00	64,84	64,84	3,24%	18,53%

## Aktuelle Depotperformance

10.000,00

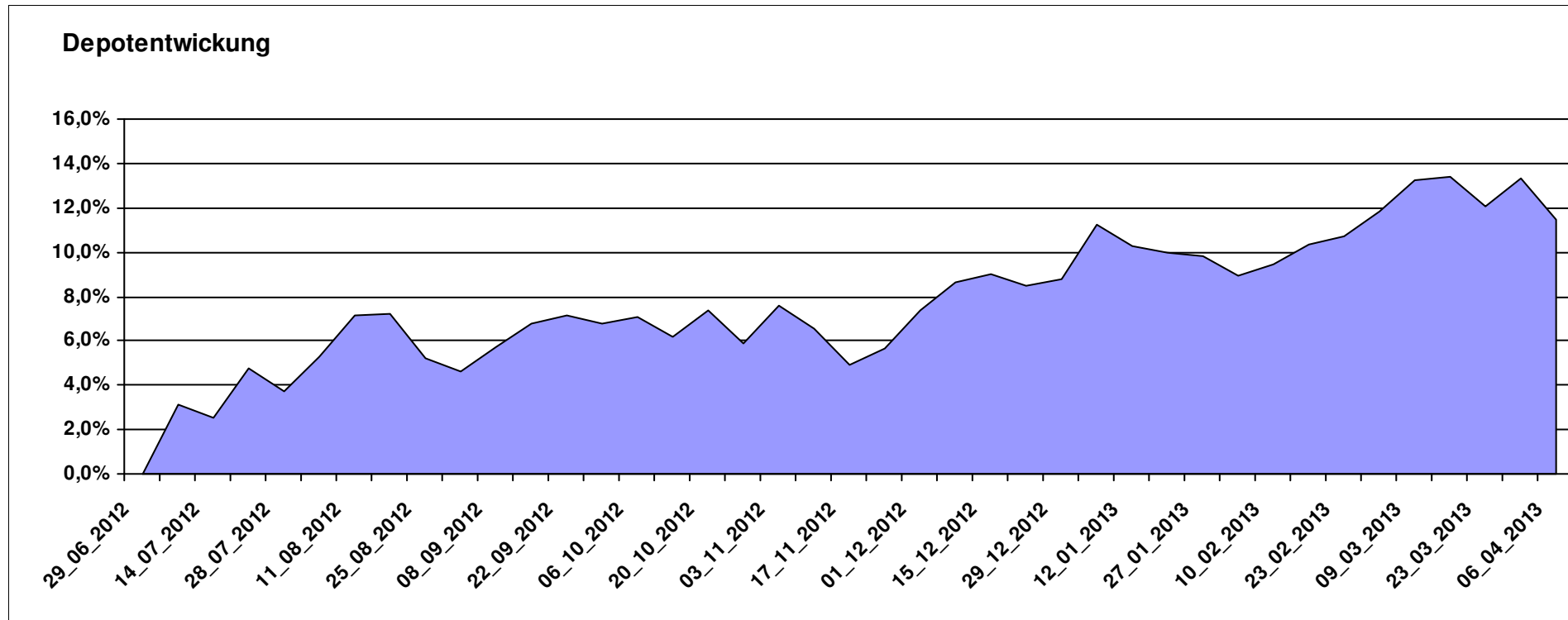
11.142,39

0,00

1.142,38

1.142,38

11,42%



# Aktuelle Depotübersicht

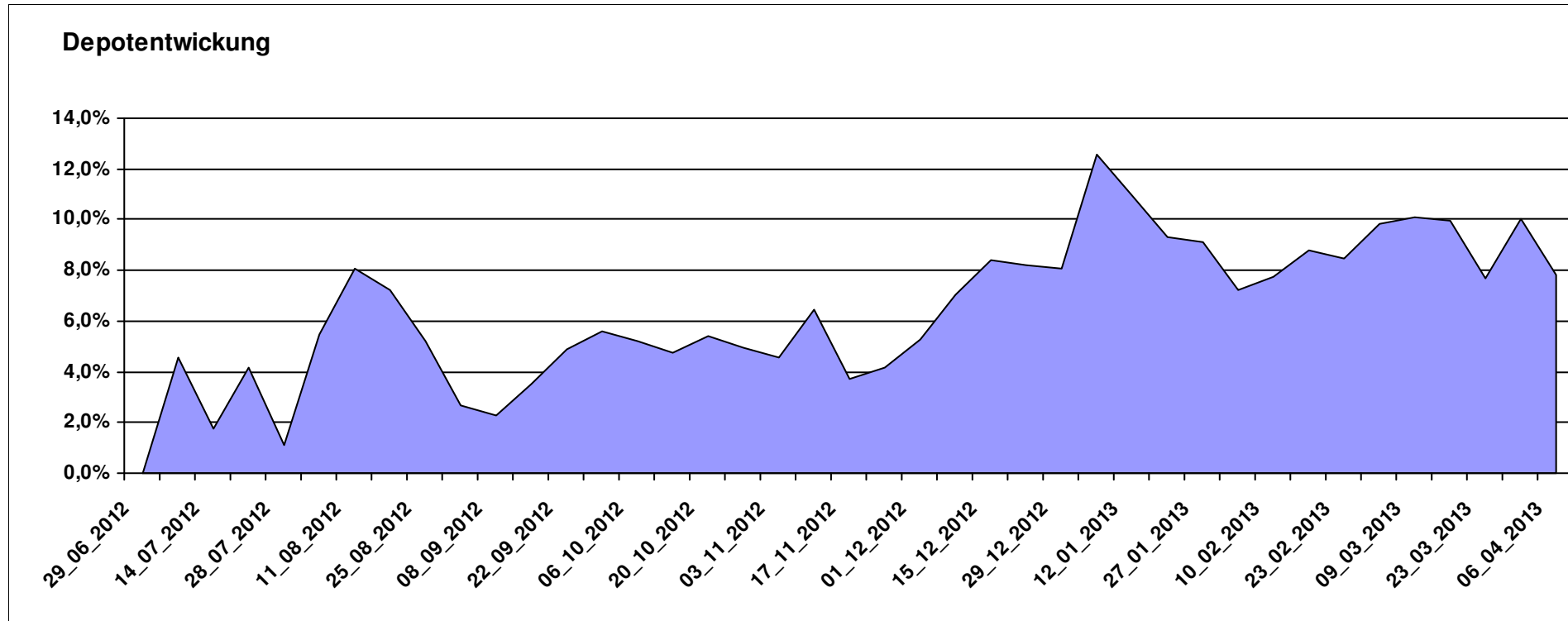
Letzter festgestellter Kurs vom: 06.04.2013

Bericht erstellt am: 06.04.2013 07:26:16

[BM] Emerging Market		Benchmark									
WKN	Wertpapier Name	Stück	Bestand Einstandspreis	MW	letztter Kurs	Aktuell Depotwert	Div.	Gewinn/Verlust Kurs	Summe	v.H	Portfolio
LU0292107645	db x-trackers Emerging Markets	354,988	10.000,00	28,17	30,37	10.780,97	0,00	780,97	780,97	7,81%	100,00%

## Aktuelle Depotperformance

10.000,00      10.780,97      0,00      780,97      780,97      7,81%



# Aktuelle Depotübersicht

Letzter festgestellter Kurs vom: 06.04.2013

Bericht erstellt am: 06.04.2013 07:26:16

[BM] ETF		Benchmark									
WKN	Wertpapier Name	Stück	Bestand Einstandspreis	MW	letztter Kurs	Aktuell Depotwert	Div.	Gewinn/Verlust Kurs	Summe	v.H	Portfolio
DE0005933923	iShares MDAX (DE)	21,202	2.000,00	94,33	120,23	2.549,14	0,00	549,14	549,14	27,46%	21,99%
LU0392495023	ComStage ETF MSCI Pacific	65,617	2.000,00	30,48	35,42	2.324,15	0,00	324,15	324,15	16,21%	20,05%
LU0274208692	db x-trackers MSCI World TRN	81,967	2.000,00	24,40	28,09	2.302,46	0,00	302,46	302,46	15,12%	19,86%
FR0010174292	Lyxor ETF EuroMTS Inflation Linked	16,987	2.000,00	117,74	133,19	2.262,44	0,00	262,44	262,44	13,12%	19,51%
LU0292107645	db x-trackers Emerging Markets	70,998	2.000,00	28,17	30,37	2.156,19	0,00	156,19	156,19	7,81%	18,60%

## Aktuelle Depotperformance

10.000,00

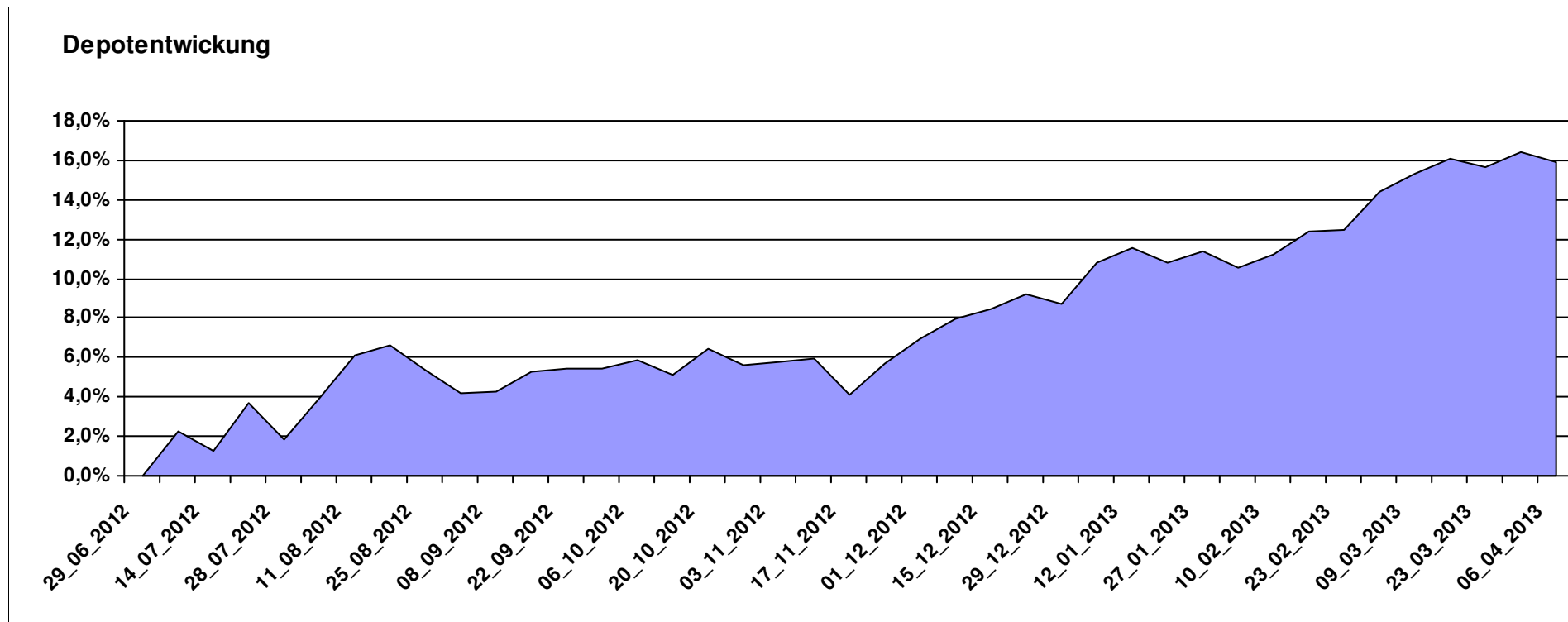
11.594,38

0,00

1.594,38

1.594,38

15,94%



# Aktuelle Depotübersicht

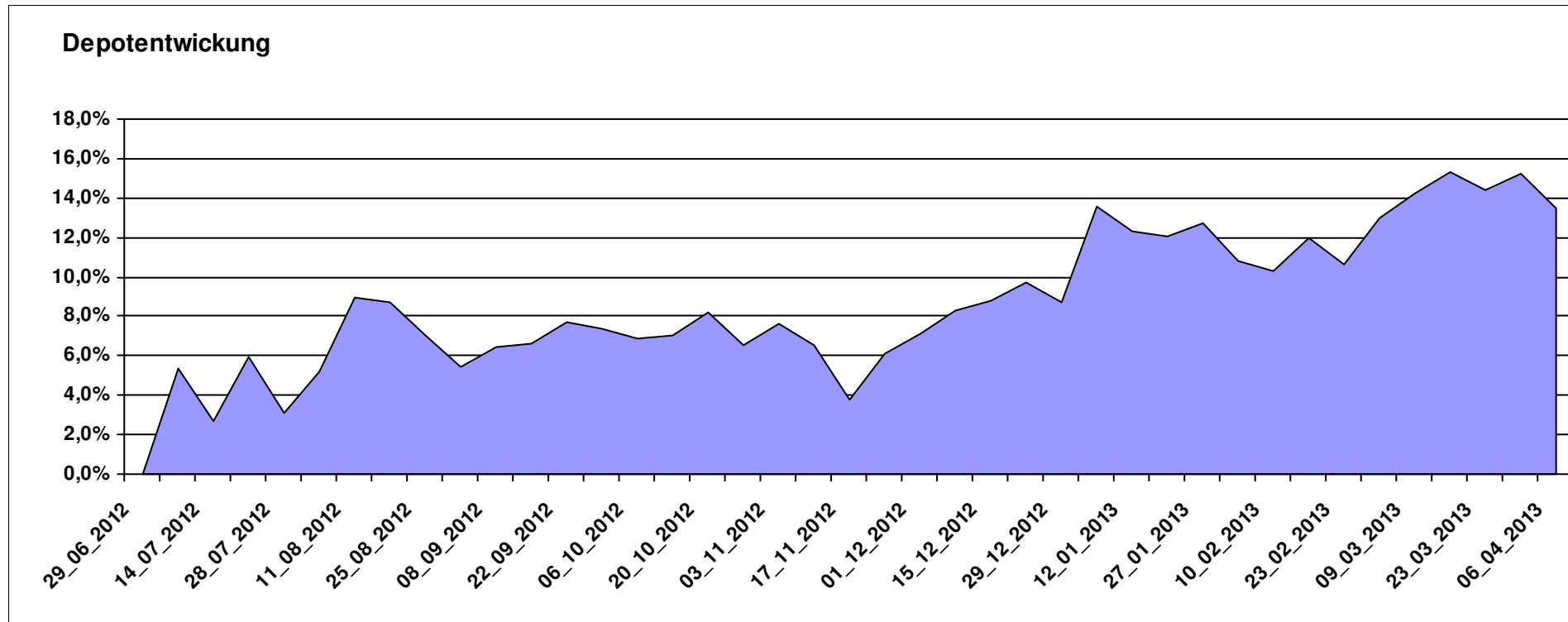
Letzter festgestellter Kurs vom: 06.04.2013

Bericht erstellt am: 06.04.2013 07:26:16

[BM] ETF Portfolio Global		Benchmark									
WKN	Wertpapier Name	Stück	Bestand Einstandspreis	MW	letztter Kurs	Aktuell Depotwert	Div.	Gewinn/Verlust Kurs	Summe	v.H	Portfolio
JE000A0MKQK7	ETF Portfolio Global	991,080	10.000,00	10,09	11,45	11.347,87	0,00	1347,87	1347,87	13,48%	100,00%

## Aktuelle Depotperformance

10.000,00      11.347,87      0,00      1.347,87      1.347,87      13,48%



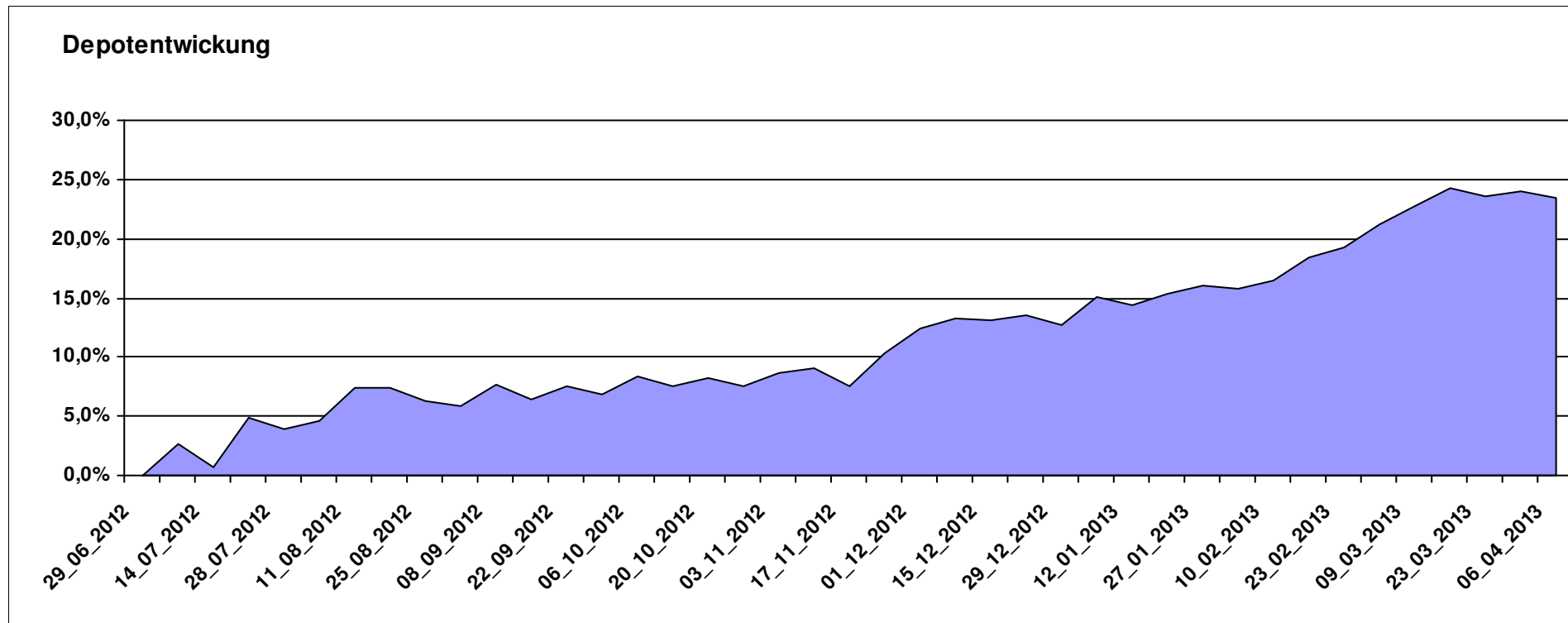
# Aktuelle Depotübersicht

Letzter festgestellter Kurs vom: 06.04.2013

Bericht erstellt am: 06.04.2013 07:26:16

[BM] Europa		Benchmark									
WKN	Wertpapier Name	Stück	Bestand Einstandspreis	MW	letztter Kurs	Aktuell Depotwert	Div.	Gewinn/Verlust Kurs	Summe	v.H	Portfolio
IE00B4ZJ4188	Comgest Growth Greater Europe Opportunities	145,666	2.000,00	13,73	17,86	2.601,60	0,00	601,60	601,60	30,08%	21,09%
LU0282719219	Threadneedle (Lux) Pan European SC	127,632	2.000,00	15,67	19,47	2.485,00	0,00	485,00	485,00	24,25%	20,14%
LU0378435803	ComStage Stoxx 600 Food & Beverage	28,512	2.000,00	70,15	86,27	2.459,75	0,00	459,75	459,75	22,99%	19,94%
FR0010321802	AGRESSOR	1,732	2.000,00	1154,50	1396,13	2.418,59	0,00	418,59	418,59	20,93%	19,60%
LU0378436520	ComStage ETF STOXX® Europe 600 Personal & Househ. Goods NR I	25,422	2.000,00	78,67	93,36	2.373,37	0,00	373,37	373,37	18,67%	19,24%

**Aktuelle Depotperformance** 10.000,00 12.338,31 0,00 2.338,32 2.338,32 23,38%



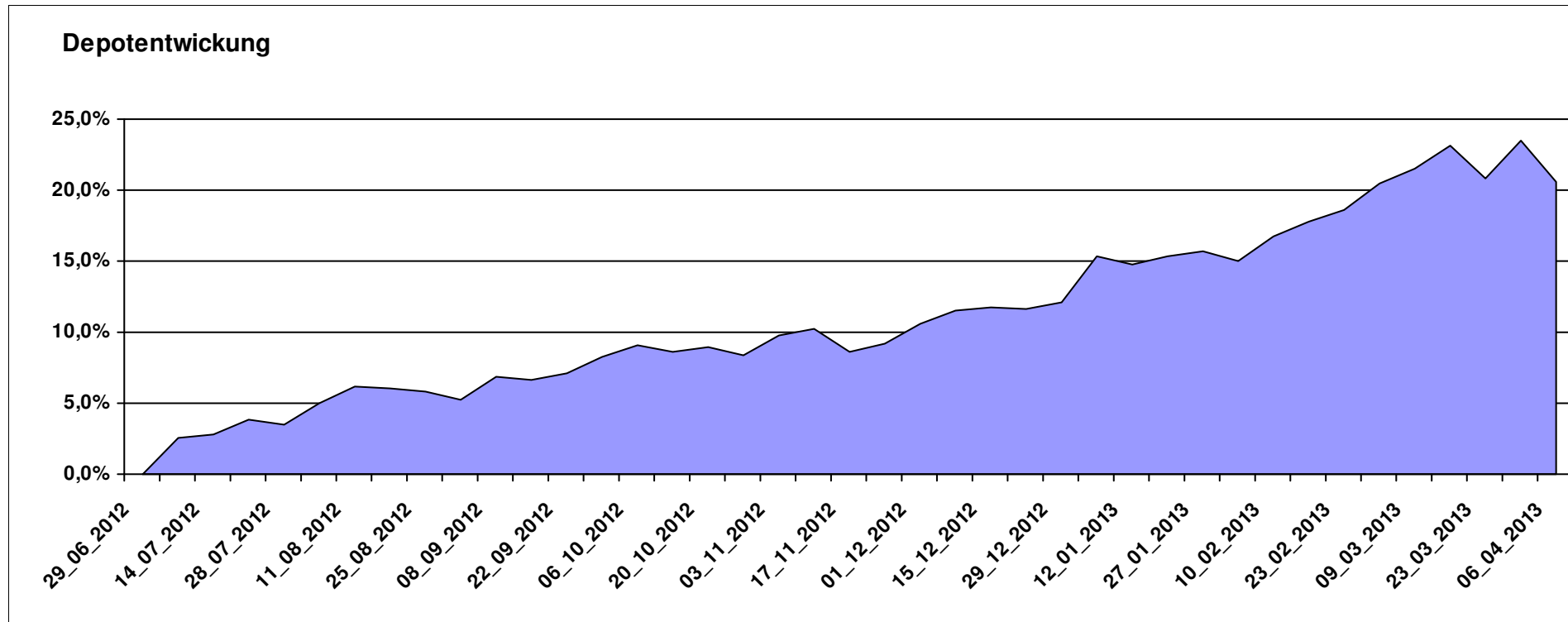
# Aktuelle Depotübersicht

Letzter festgestellter Kurs vom: 06.04.2013

Bericht erstellt am: 06.04.2013 07:26:16

[BM] Freier Vermittler		Benchmark									
WKN	Wertpapier Name	Stück	Bestand Einstandspreis	MW	letztter Kurs	Aktuell Depotwert	Div.	Gewinn/Verlust Kurs	Summe	v.H	Portfolio
LU0348798009	Allianz RCM Thailand	5,420	2.000,00	369,02	540,98	2.931,96	0,00	931,96	931,96	46,60%	24,31%
LU0278937759	Aberdeen Global - Emerging Markets SC	157,480	2.000,00	12,70	15,22	2.396,85	0,00	396,85	396,85	19,84%	19,87%
LU0323578657	FvS Multiple Opportunities R	12,950	2.000,00	154,44	177,55	2.299,27	0,00	299,27	299,27	14,96%	19,06%
DE000A0M8HD2	Frankfurter Aktienfonds für Stiftungen	25,297	2.000,00	79,06	88,50	2.238,81	0,00	238,81	238,81	11,94%	18,56%
GB0033873919	First State Global Emerging Markets Leaders	442,367	2.000,00	4,52	4,96	2.194,14	0,00	194,14	194,14	9,71%	18,19%

**Aktuelle Depotperformance** 10.000,00 12.061,03 0,00 2.061,03 2.061,03 20,61%



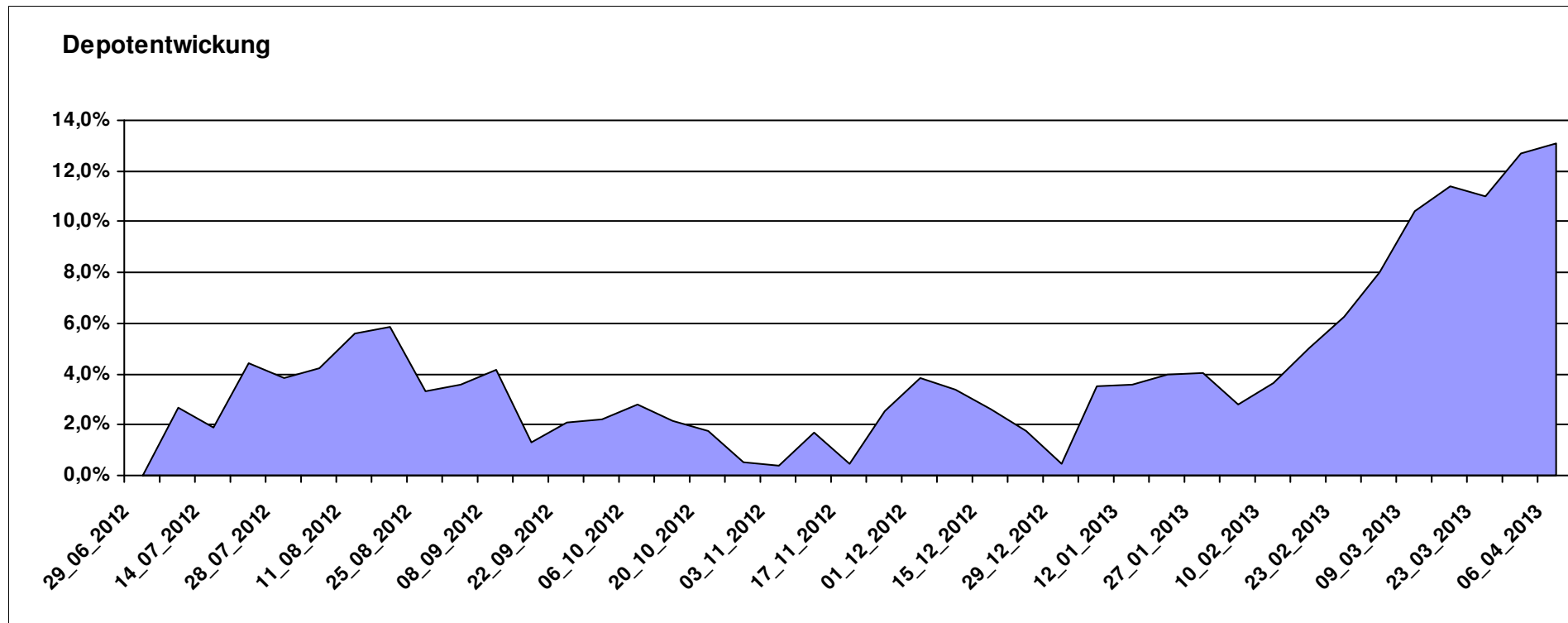
# Aktuelle Depotübersicht

Letzter festgestellter Kurs vom: 06.04.2013

Bericht erstellt am: 06.04.2013 07:26:16

[BM] Konsum		Benchmark									
WKN	Wertpapier Name	Stück	Bestand Einstandspreis	MW	letzter Kurs	Aktuell Depotwert	Div.	Gewinn/Verlust Kurs	Summe	v.H	Portfolio
LU0187079347	Robeco Global Consumer Trends Equities (EUR) D	23,275	2.000,00	85,93	98,63	2.295,59	0,00	295,59	295,59	14,78%	20,29%
LU0254364663	CS EF (Lux) Global Prestige R USD	197,147	2.000,00	10,14	11,63	2.292,82	0,00	292,82	292,82	14,64%	20,27%
LU0119620416	Morgan Stanley Global Brands	35,663	2.000,00	56,08	63,91	2.279,24	0,00	279,24	279,24	13,96%	20,15%
BE0170241062	KBC Equity Fund Food & Personal Products	1,844	2.000,00	1084,40	1219,69	2.249,52	0,00	249,52	249,52	12,48%	19,89%
LU0119207214	ING (L) - Invest Food & Beverages P Cap.	1,724	2.000,00	1160,20	1273,20	2.194,79	0,00	194,79	194,79	9,74%	19,40%

**Aktuelle Depotperformance** 10.000,00 11.311,96 0,00 1.311,97 1.311,97 13,12%



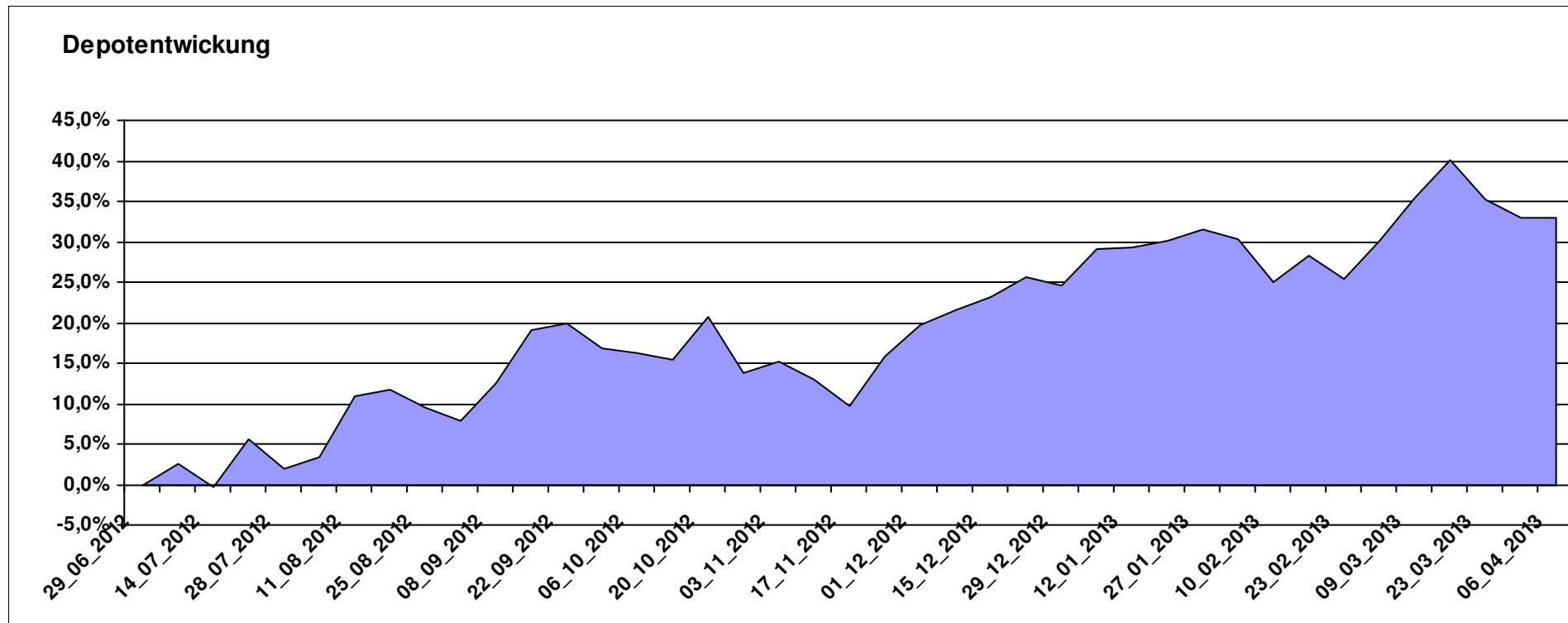
# Aktuelle Depotübersicht

Letzter festgestellter Kurs vom: 06.04.2013

Bericht erstellt am: 06.04.2013 07:26:16

[BM] Long and Even Longer		Benchmark									
WKN	Wertpapier Name	Stück	Bestand Einstandspreis	MW	letztter Kurs	Aktuell Depotwert	Div.	Gewinn/Verlust Kurs	Summe	v.H	Portfolio
DE000A0X8994	ETFX DAX 2x Long	18,457	2.000,00	108,36	153,88	2.840,16	0,00	840,16	840,16	42,01%	21,37%
LU0411077828	db x-tracker EURO STOXX® 50 LEVERAGED DAILY ETF	201,207	2.000,00	9,94	13,17	2.649,90	0,00	649,90	649,90	32,49%	19,94%
LU0419741094	ComStage ETF CAC 40 Leveraged	325,733	2.000,00	6,14	8,11	2.641,69	0,00	641,69	641,69	32,08%	19,88%
LU0411078552	db x-trackers S&P 500 2x Leveraged Daily	153,965	2.000,00	12,99	16,97	2.612,78	0,00	612,78	612,78	30,64%	19,66%
LU0488316646	ComStage ETF FTSE 100 Leveraged	53,405	2.000,00	37,45	47,62	2.543,12	0,00	543,12	543,12	27,16%	19,14%

**Aktuelle Depotperformance** 10.000,00 13.287,65 0,00 3.287,66 3.287,66 32,88%



# Aktuelle Depotübersicht

Letzter festgestellter Kurs vom: 06.04.2013

Bericht erstellt am: 06.04.2013 07:26:16

[BM] Mischfonds		Benchmark									
WKN	Wertpapier Name	Stück	Bestand Einstandspreis	MW	letztter Kurs	Aktuell Depotwert	Div.	Gewinn/Verlust Kurs	Summe	v.H	Portfolio
LU0323578657	FvS Multiple Opportunities R	12,950	2.000,00	154,44	177,55	2.299,27	0,00	299,27	299,27	14,96%	20,31%
DE000A0X7541	Acatis - Gané Value Event Fonds UI A	11,914	2.000,00	167,87	191,63	2.283,08	0,00	283,08	283,08	14,15%	20,16%
DE0006780380	WARBURG-TREND ALLOCATION PLUS	14,519	2.000,00	137,75	156,80	2.276,59	0,00	276,59	276,59	13,83%	20,11%
DE0009782730	MEAG EuroErtrag	36,330	2.069,12	56,95	61,81	2.245,59	69,12	176,47	245,59	11,87%	19,83%
LU0367026217	Invesco Asia Balanced Fund A thes.	117,747	2.000,00	16,99	18,84	2.218,36	0,00	218,36	218,36	10,92%	19,59%

## Aktuelle Depotperformance

10.069,12

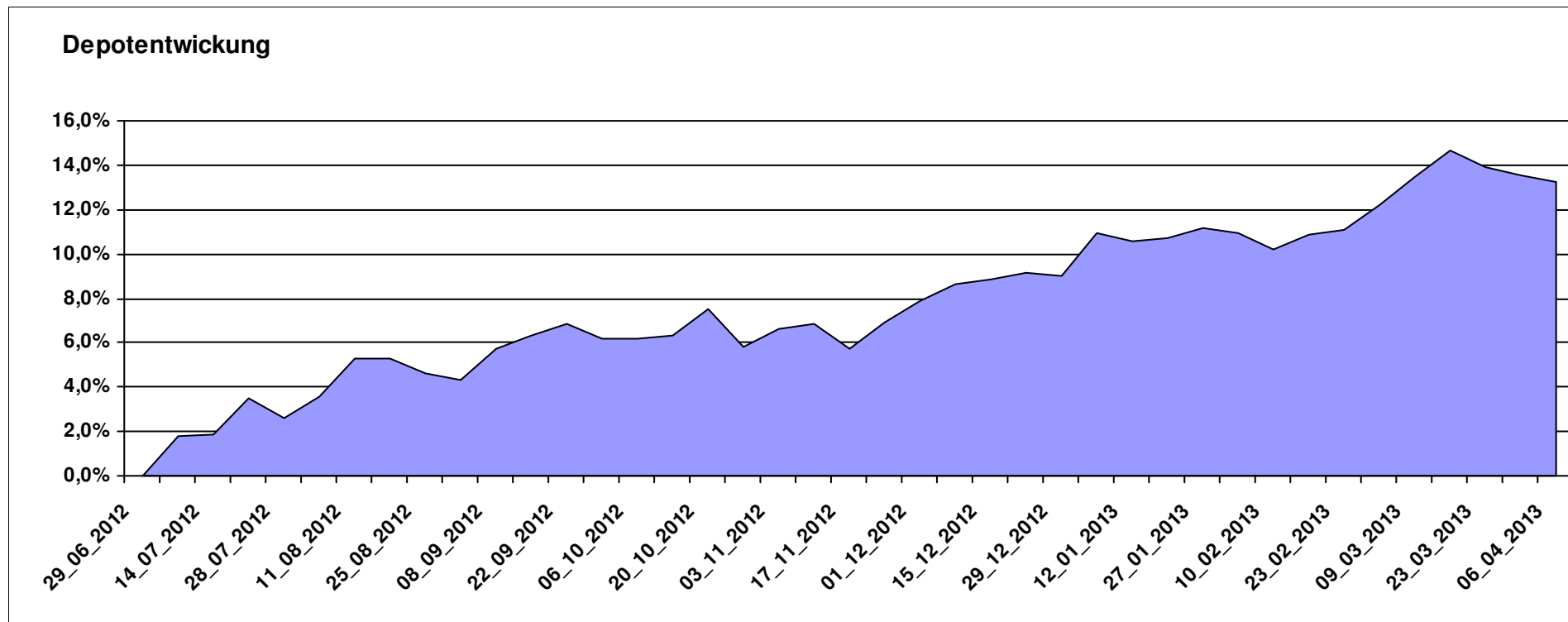
11.322,89

69,12

1.253,77

1.322,89

13,14%



# Aktuelle Depotübersicht

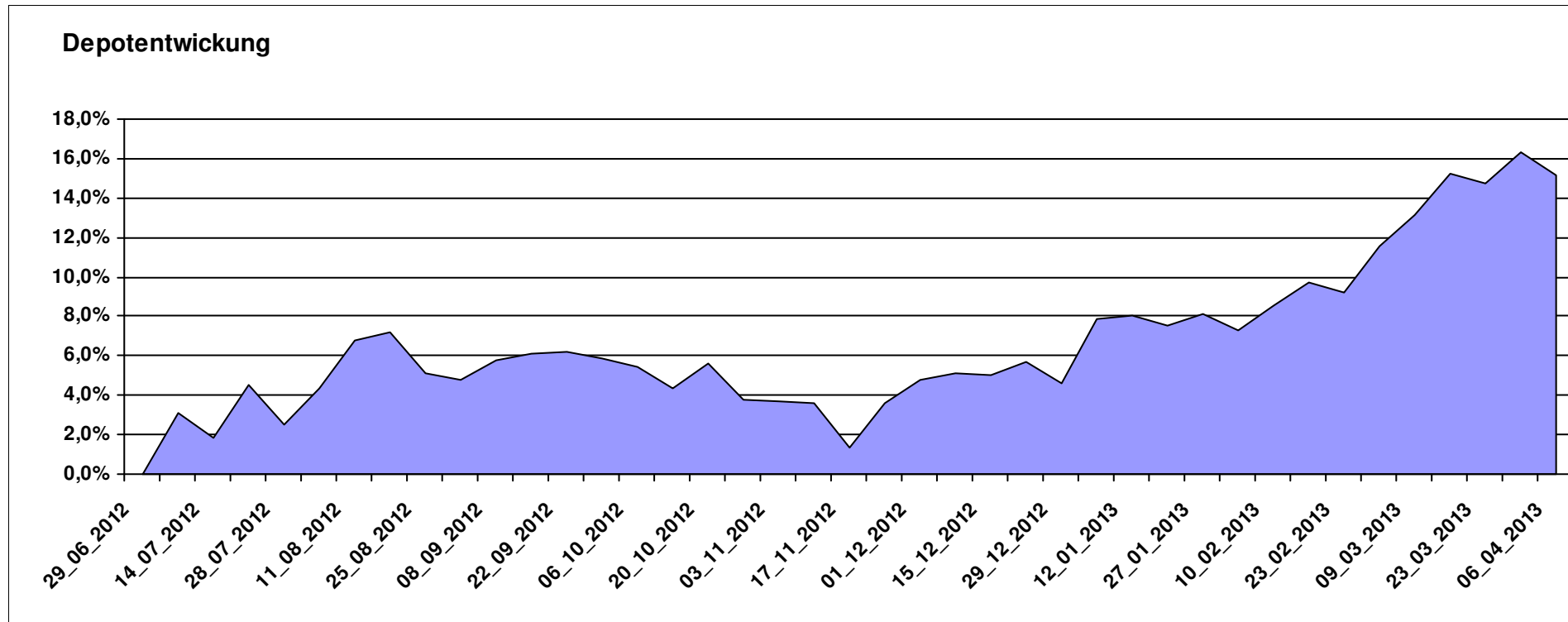
Letzter festgestellter Kurs vom: 06.04.2013

Bericht erstellt am: 06.04.2013 07:26:16

[BM] MSCI World		Benchmark									
WKN	Wertpapier Name	Stück	Bestand Einstandspreis	MW	letztter Kurs	Aktuell Depotwert	Div.	Gewinn/Verlust Kurs	Summe	v.H	Portfolio
LU0274208692	db x-trackers MSCI World TRN	409,836	10.000,00	24,40	28,09	11.512,30	0,00	1512,30	1512,30	15,12%	100,00%

## Aktuelle Depotperformance

10.000,00      11.512,30      0,00      1.512,30      1.512,30      15,12%



# Aktuelle Depotübersicht

Letzter festgestellter Kurs vom: 06.04.2013

Bericht erstellt am: 06.04.2013 07:26:16

[BM] Oldtimer		Benchmark									
WKN	Wertpapier Name	Stück	Bestand Einstandspreis	MW	Aktuell letzter Kurs	Depotwert	Div.	Gewinn/Verlust Kurs	Summe	v.H	Portfolio
DE0008471012	Fondak A	22,019	2.000,00	90,83	111,82	2.462,18	0,00	462,18	462,18	23,11%	21,43%
IE0000830236	Baring ASEAN Frontiers Fund (USD)	15,366	2.000,00	130,16	158,45	2.434,70	0,00	434,70	434,70	21,73%	21,19%
LU0114760746	Templeton Growth (Euro) Fund Class A (acc)	200,200	2.000,00	9,99	11,86	2.374,37	0,00	374,37	374,37	18,72%	20,67%
DE0008475047	Allianz PIMCO Euro Rentenfonds A (EUR)	37,258	2.000,00	53,68	57,70	2.149,78	0,00	149,78	149,78	7,49%	18,71%
GB0032139684	M&G Recovery Fund A	91,785	2.000,00	21,79	22,53	2.067,92	0,00	67,92	67,92	3,40%	18,00%

## Aktuelle Depotperformance

10.000,00

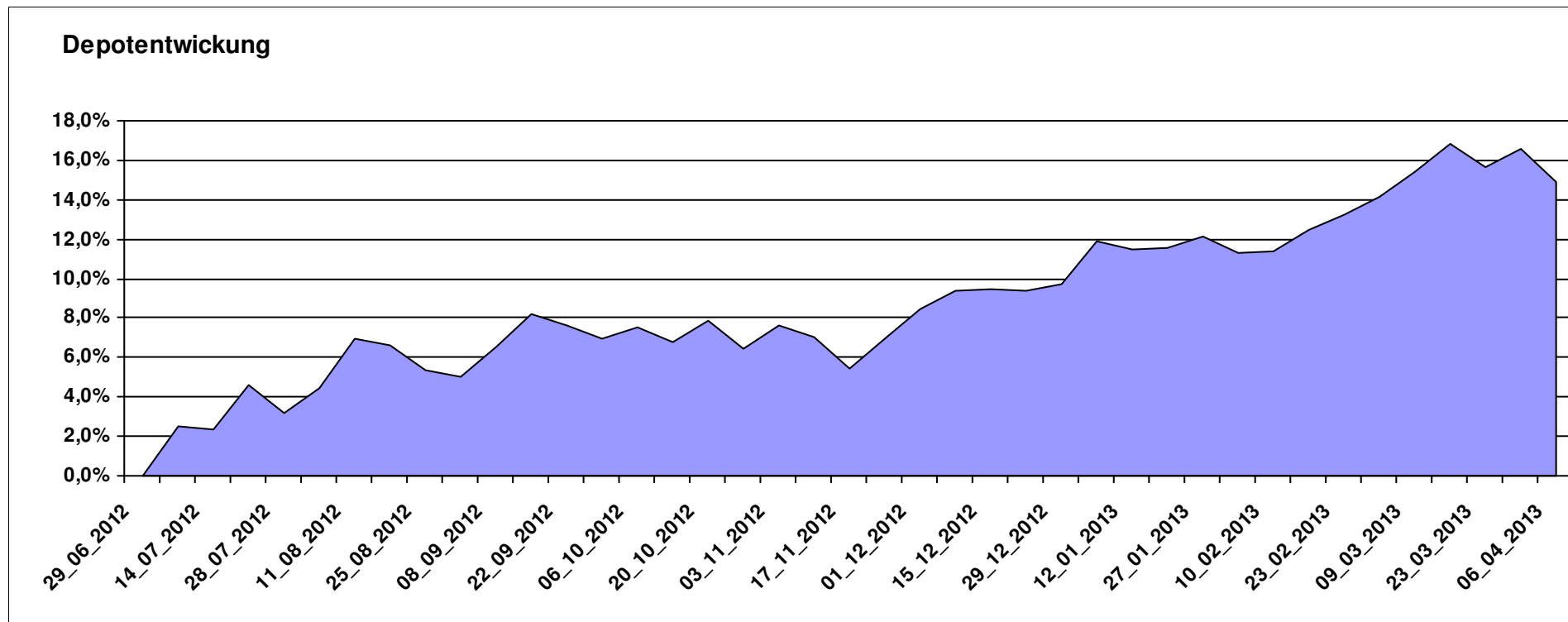
11.488,95

0,00

1.488,95

1.488,95

14,89%



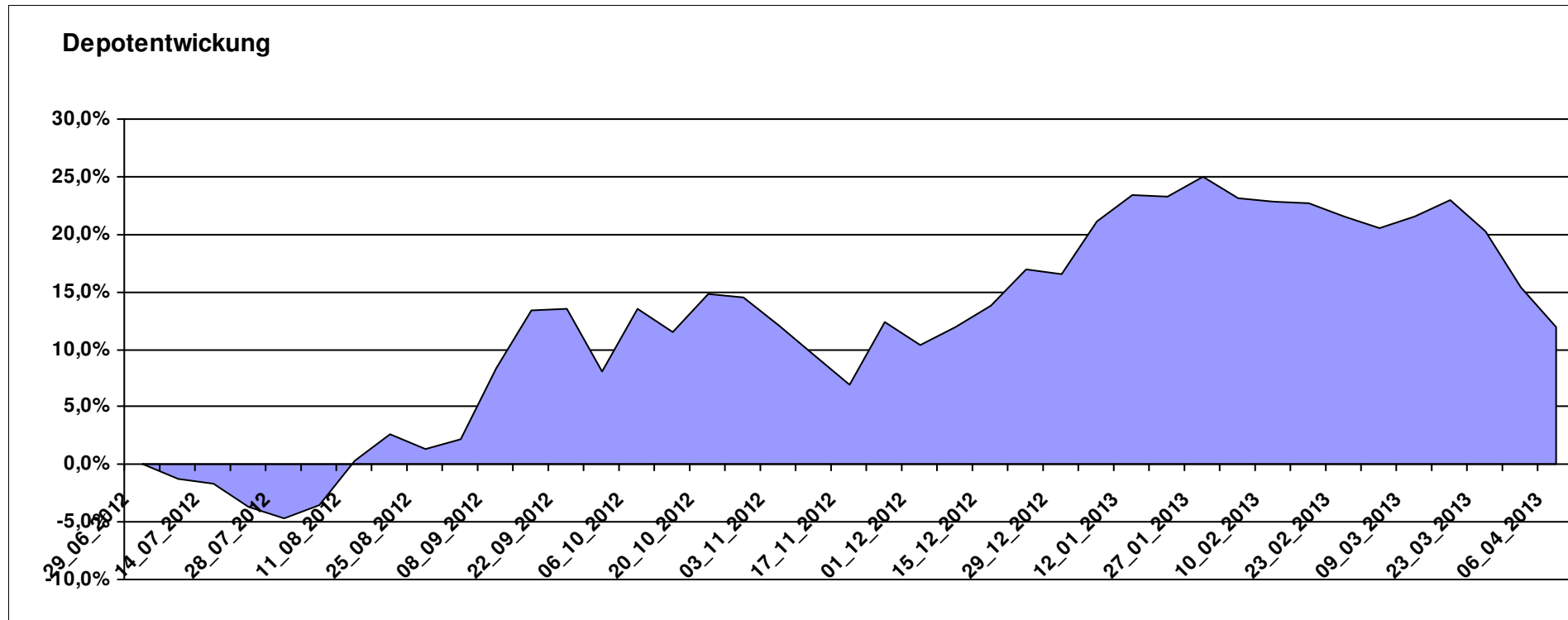
# Aktuelle Depotübersicht

Letzter festgestellter Kurs vom: 06.04.2013

Bericht erstellt am: 06.04.2013 07:26:16

[BM] PIIGS Index		Benchmark									
WKN	Wertpapier Name	Stück	Bestand Einstandspreis	MW	letztter Kurs	Aktuell Depotwert	Div.	Gewinn/Verlust Kurs	Summe	v.H	Portfolio
PTING0200002	PSI 20	0,426	2.000,00	4697,96	5636,66	2.399,62	0,00	399,62	399,62	19,98%	21,44%
CH0021605842	FTSE Athex 20 (open End Zerti UBS)	896,861	2.000,00	2,23	2,62	2.349,78	0,00	349,78	349,78	17,49%	20,99%
ES0SI0000005	IBEX 35	0,282	2.000,00	7102,20	7798,40	2.196,05	0,00	196,05	196,05	9,80%	19,62%
IT0003465736	FTSE MIB	0,140	2.000,00	0,00	15250,42	2.136,76	0,00	136,76	136,76	6,84%	19,09%
DE000CB78YX7	MSCI Irland (open End Zerti CoBa)	74,019	2.000,00	27,02	28,53	2.111,77	0,00	111,77	111,77	5,59%	18,87%

**Aktuelle Depotperformance** 10.000,00 11.193,98 0,00 1.193,97 1.193,97 11,94%



# Aktuelle Depotübersicht

Letzter festgestellter Kurs vom: 06.04.2013

Bericht erstellt am: 06.04.2013 07:26:16

[BM] Short and Rather Short		Benchmark									
WKN	Wertpapier Name	Stück	Bestand Einstandspreis	MW	letztter Kurs	Aktuell Depotwert	Div.	Gewinn/Verlust Kurs	Summe	v.H	Portfolio
LU0419740955	ComStage ETF CAC 40 Short	35,480	2.000,00	56,37	46,19	1.638,81	0,00	-361,19	-361,19	-18,06%	22,72%
LU0488316562	ComStage ETF FTSE 100 Short	53,605	2.000,00	37,31	29,60	1.586,71	0,00	-413,29	-413,29	-20,66%	22,00%
LU0411078636	db x-trackers S&P 500 2x Inverse Daily ETF	188,147	2.000,00	10,63	7,42	1.396,05	0,00	-603,95	-603,95	-30,20%	19,35%
LU0417510616	db x-trackers ES 50 D. Short Daily ETF	92,550	2.000,00	21,61	14,66	1.356,78	0,00	-643,22	-643,22	-32,16%	18,81%
DE000A0X9AA8	ETFX DAX 2x Short	55,726	2.000,00	35,89	22,17	1.235,44	0,00	-764,56	-764,56	-38,23%	17,13%

## Aktuelle Depotperformance

10.000,00

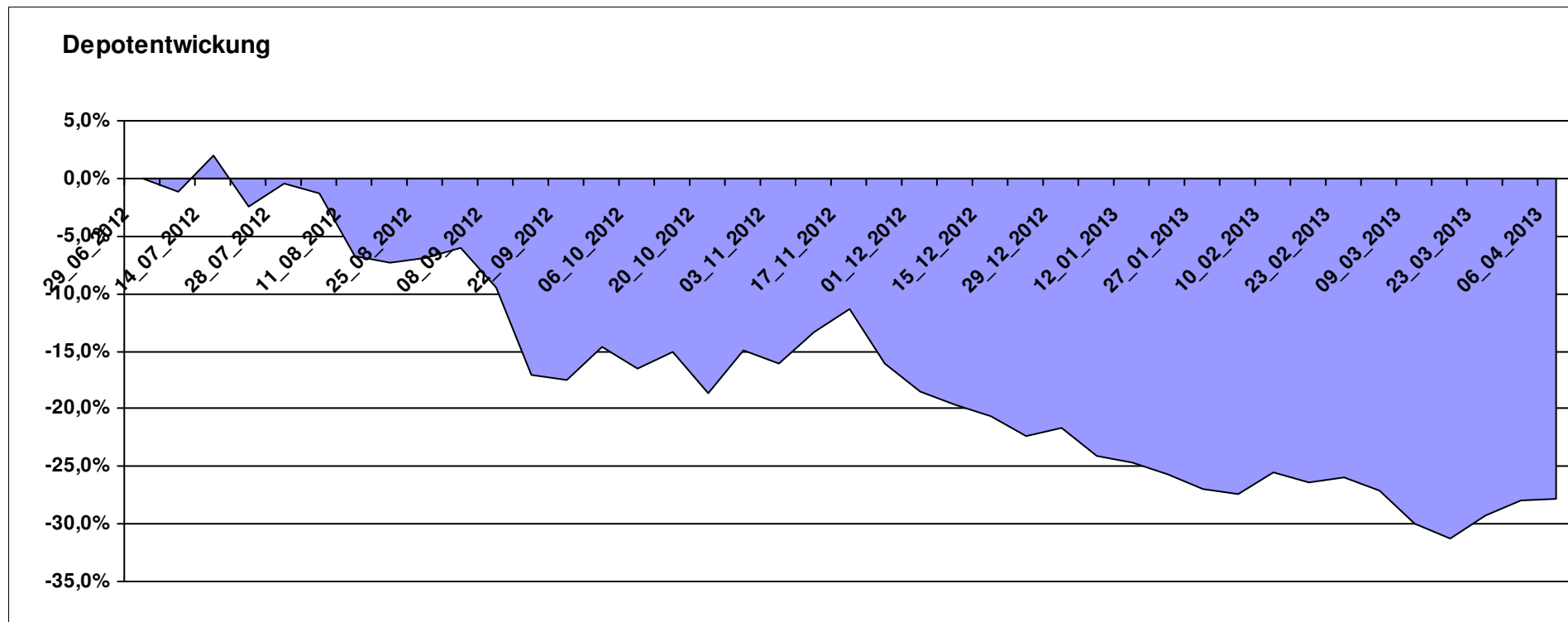
7.213,79

0,00

-2.786,21

-2.786,21

-27,86%



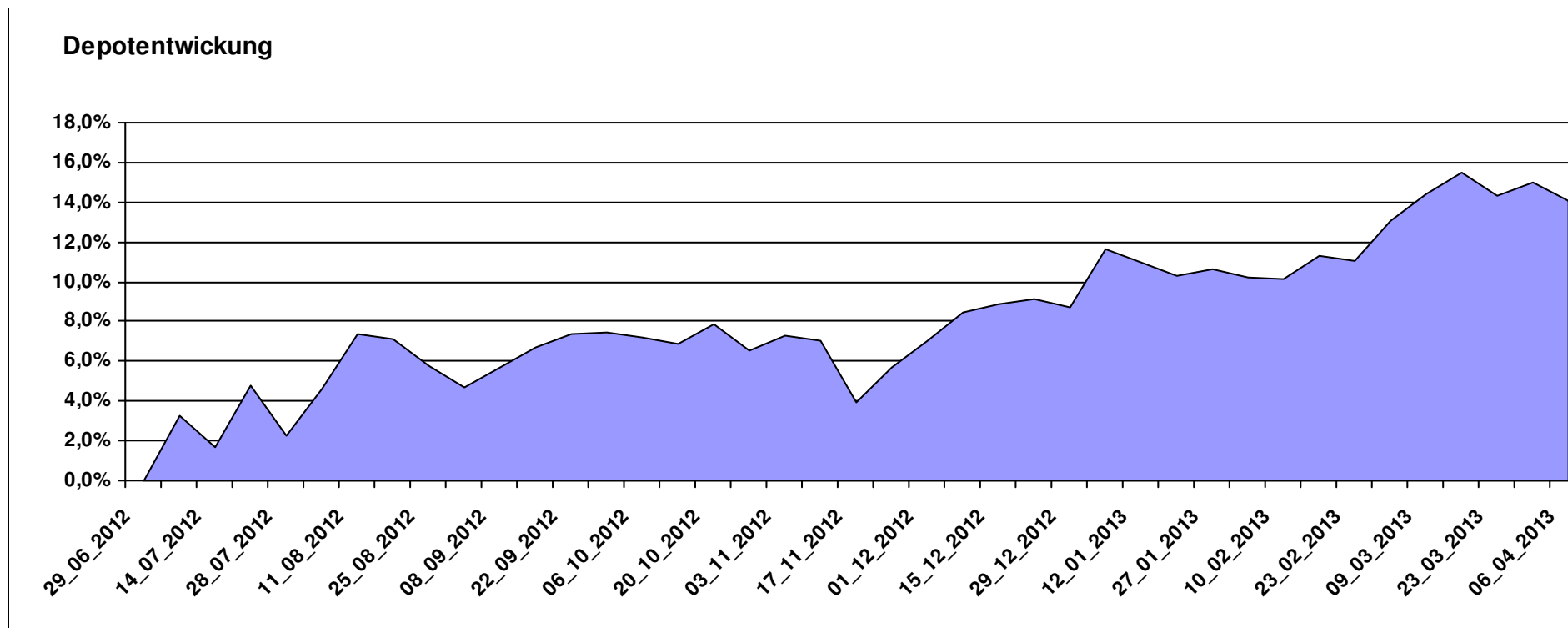
# Aktuelle Depotübersicht

Letzter festgestellter Kurs vom: 06.04.2013

Bericht erstellt am: 06.04.2013 07:26:16

[BM] UNI Fonds		Benchmark									
WKN	Wertpapier Name	Stück	Bestand Einstandspreis	MW	letztter Kurs	Aktuell Depotwert	Div.	Gewinn/Verlust Kurs	Summe	v.H	Portfolio
DE0008491002	UniFonds	60,405	2.000,00	33,11	39,13	2.363,64	0,00	363,64	363,64	18,18%	20,72%
LU0037079034	UniAsia	47,962	2.000,00	41,70	48,75	2.338,13	0,00	338,13	338,13	16,91%	20,50%
DE0008491044	UniRak	24,792	2.000,00	80,67	91,46	2.267,51	0,00	267,51	267,51	13,38%	19,88%
DE0008491051	UniGlobal	16,831	2.000,00	118,83	134,31	2.260,54	0,00	260,54	260,54	13,03%	19,82%
LU0115904467	UniEM Global	29,386	2.000,00	68,06	74,12	2.178,08	0,00	178,08	178,08	8,90%	19,09%

**Aktuelle Depotperformance** 10.000,00 11.407,90 0,00 1.407,89 1.407,89 14,08%



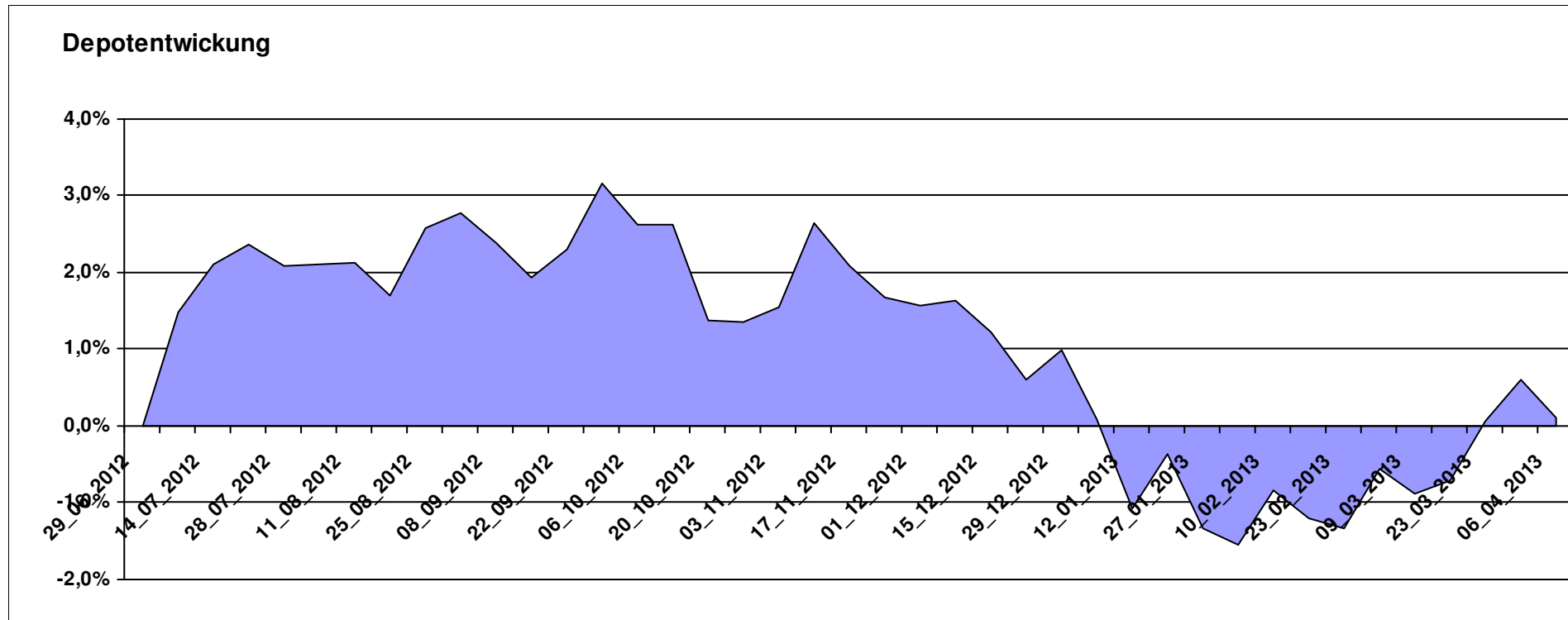
# Aktuelle Depotübersicht

Letzter festgestellter Kurs vom: 06.04.2013

Bericht erstellt am: 06.04.2013 07:26:16

Aurum		Teilnehmer									
WKN	Wertpapier Name	Stück	Bestand Einstandspreis	MW	letztter Kurs	Aktuell Depotwert	Div.	Gewinn/Verlust Kurs	Summe	v.H	Portfolio
LU0432616737	Invesco Balanced-Risk Allocation	146,951	2.000,00	13,61	14,53	2.135,19	0,00	135,19	135,19	6,76%	21,33%
DE000A0D8Q31	iShares eb.rexx® Government Germany 10.5+	12,829	2.000,00	155,90	163,19	2.093,52	0,00	93,52	93,52	4,68%	20,91%
DE0007483612	Deka ImmobilienGlobal	37,012	2.000,00	54,04	54,85	2.030,09	0,00	30,09	30,09	1,50%	20,28%
DE000A1E0HR8	db Physical Gold ETC (EUR)	15,941	2.000,00	125,46	119,31	1.901,96	0,00	-98,04	-98,04	-4,90%	19,00%
LU0272941971	Amundi Funds Volatility Euro Eq C/C	12,706	2.000,00	157,40	145,62	1.850,32	0,00	-149,68	-149,68	-7,48%	18,48%

**Aktuelle Depotperformance** 10.000,00 10.011,08 0,00 11,08 11,08 0,11%



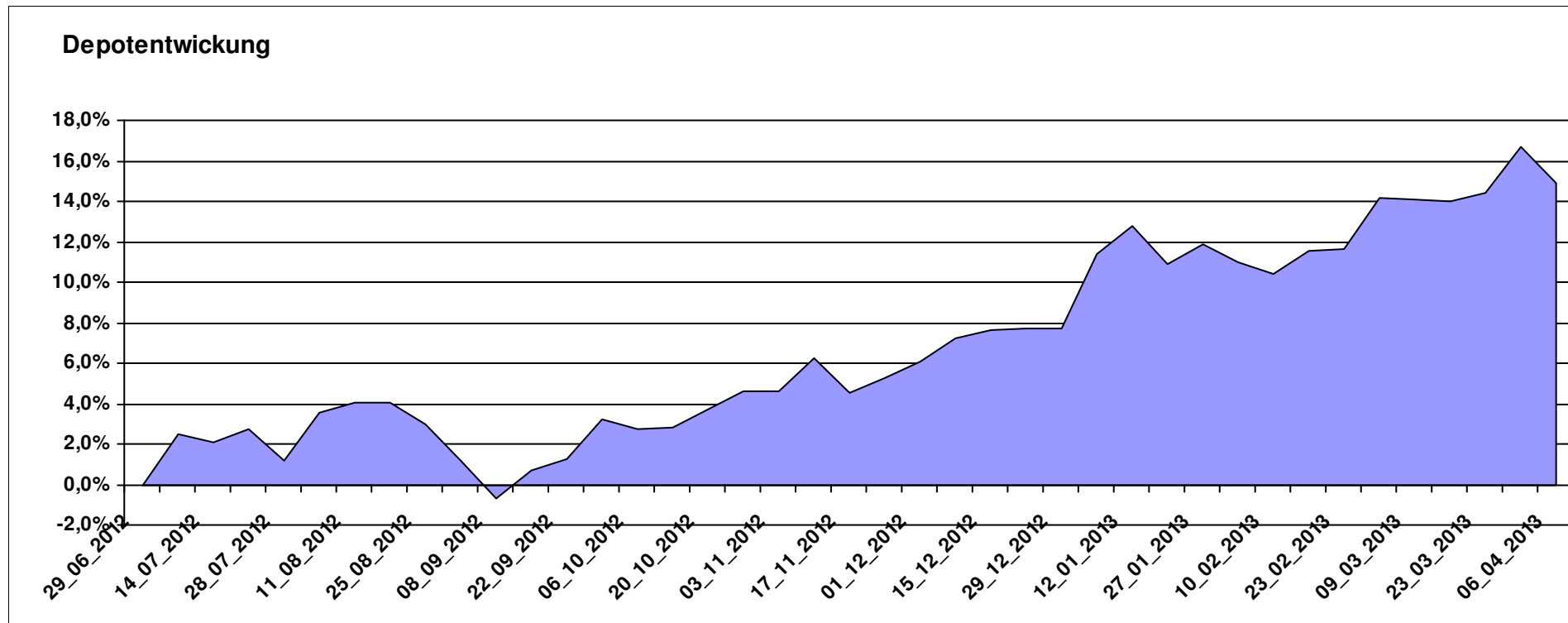
# Aktuelle Depotübersicht

Letzter festgestellter Kurs vom: 06.04.2013

Bericht erstellt am: 06.04.2013 07:26:16

Bärenbulle		Teilnehmer									
WKN	Wertpapier Name	Stück	Bestand Einstandspreis	MW	letztter Kurs	Aktuell Depotwert	Div.	Gewinn/Verlust Kurs	Summe	v.H	Portfolio
FR0010833541	Lyxor ETF FTSE EPRA/NAREIT Asia exJap D EUR	242,424	2.000,00	8,25	10,27	2.489,70	0,00	489,70	489,70	24,48%	21,66%
LU0667622202	RBS Market Access MSCI FrontierMrkts ETF	47,032	2.000,00	42,52	49,23	2.315,39	0,00	315,39	315,39	15,77%	20,15%
FR0010713784	Amundi MSCI China	11,366	2.000,00	175,97	197,11	2.240,27	0,00	240,27	240,27	12,01%	19,49%
DE000A0RFEC9	iShares MSCI Japan Small Cap (DE) EUR	110,497	2.000,00	18,10	20,23	2.235,36	0,00	235,36	235,36	11,77%	19,45%
IE00B48X4842	SPDR® MSCI Emerging Markets SC	40,609	2.000,00	49,25	54,45	2.211,17	0,00	211,17	211,17	10,56%	19,24%

**Aktuelle Depotperformance** 10.000,00 11.491,89 0,00 1.491,88 1.491,88 14,92%



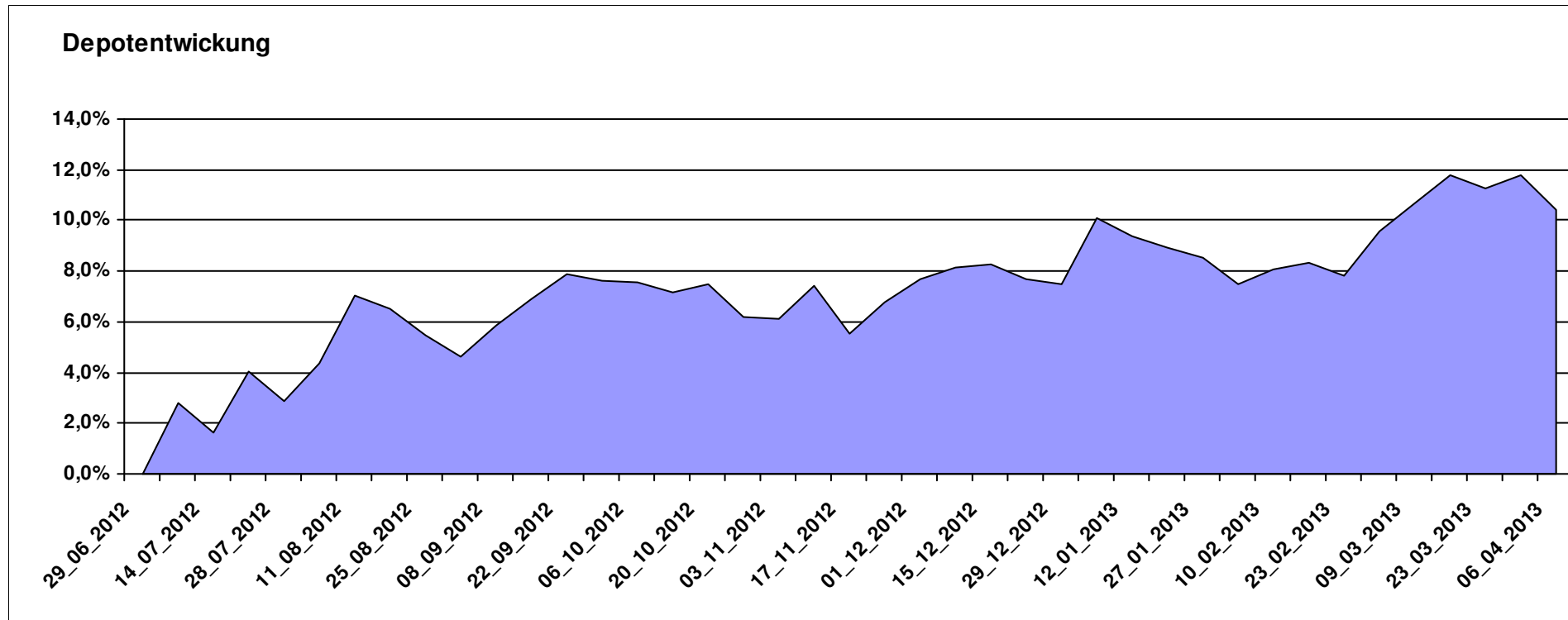
# Aktuelle Depotübersicht

Letzter festgestellter Kurs vom: 06.04.2013

Bericht erstellt am: 06.04.2013 07:26:16

ceekay74 Teilnehmer											
WKN	Wertpapier Name	Stück	Bestand Einstandspreis	MW	Aktuell letzter Kurs	Depotwert	Div.	Gewinn/Verlust Kurs	Summe	v.H	Portfolio
LU0274211480	db x-trackers DAX® ETF	31,417	2.000,00	63,66	77,45	2.433,24	0,00	433,24	433,24	21,66%	22,04%
LU0274208692	db x-trackers MSCI World TRN	81,967	2.000,00	24,40	28,09	2.302,46	0,00	302,46	302,46	15,12%	20,85%
LU0260870661	Templeton Global Total Return Fund A	100,200	2.000,00	19,96	22,45	2.249,50	0,00	249,50	249,50	12,47%	20,37%
LU0292107645	db x-trackers Emerging Markets	70,998	2.000,00	28,17	30,37	2.156,19	0,00	156,19	156,19	7,81%	19,53%
US78463V1070	SPDR GOLD TRUST GOLD SHARES	16,335	2.000,00	122,44	116,28	1.899,38	0,00	-100,62	-100,62	-5,03%	17,20%

**Aktuelle Depotperformance** 10.000,00 11.040,77 0,00 1.040,77 1.040,77 10,41%



# Aktuelle Depotübersicht

Letzter festgestellter Kurs vom: 06.04.2013

Bericht erstellt am: 06.04.2013 07:26:16

chart Teilnehmer											
WKN	Wertpapier Name	Stück	Bestand Einstandspreis	MW	letztter Kurs	Aktuell Depotwert	Div.	Gewinn/Verlust Kurs	Summe	v.H	Portfolio
LU0231459107	Aberdeen Global Asian Smaller Comp. Fund A2	67,761	2.000,00	29,52	36,02	2.440,74	0,00	440,74	440,74	22,04%	21,66%
LU0323578657	FvS Multiple Opportunities R	12,950	2.000,00	154,44	177,55	2.299,27	0,00	299,27	299,27	14,96%	20,41%
FR0010148981	Carmignac Investissement A	2,416	2.000,00	827,95	920,34	2.223,19	0,00	223,19	223,19	11,16%	19,73%
LU0431139764	Ethna-AKTIV -E T	17,955	2.000,00	111,39	123,09	2.210,07	0,00	210,07	210,07	10,50%	19,62%
FR0010135103	Carmignac Patrimoine A	3,686	2.000,00	542,57	568,01	2.093,77	0,00	93,77	93,77	4,69%	18,58%

## Aktuelle Depotperformance

10.000,00

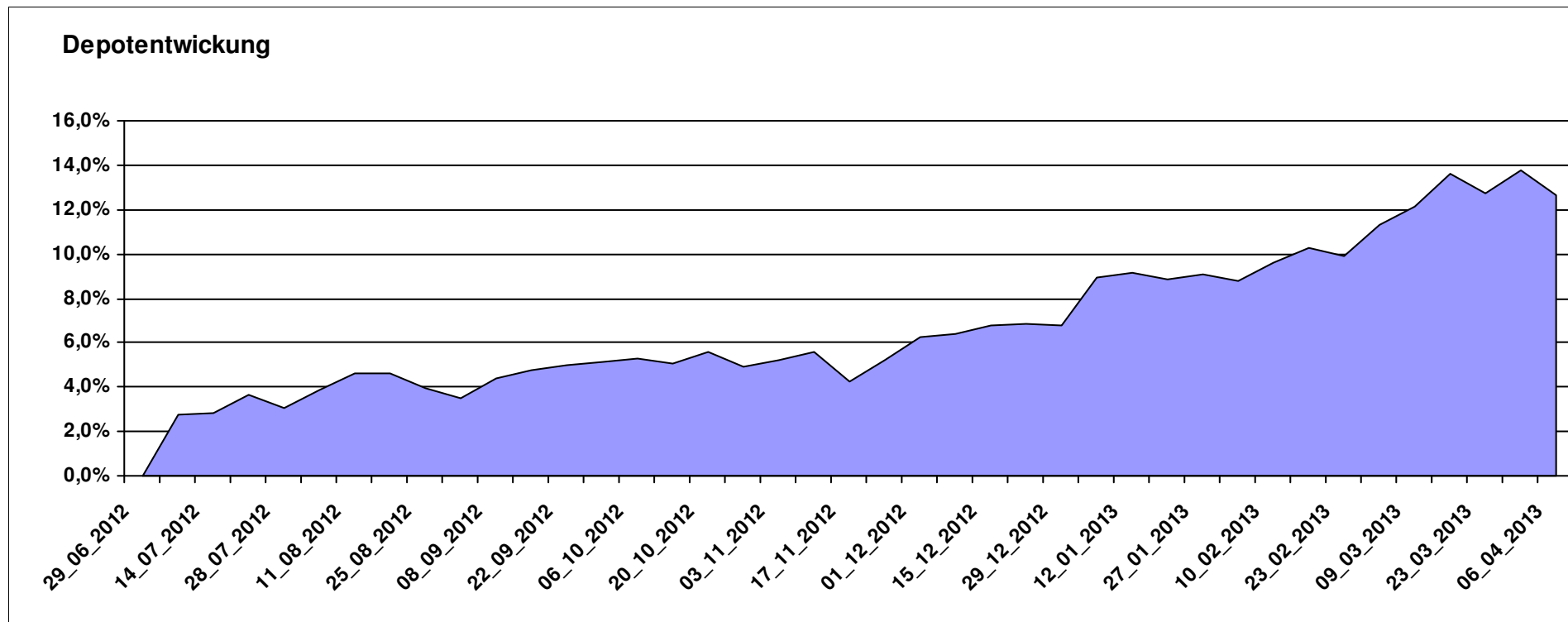
11.267,04

0,00

1.267,05

1.267,05

12,67%



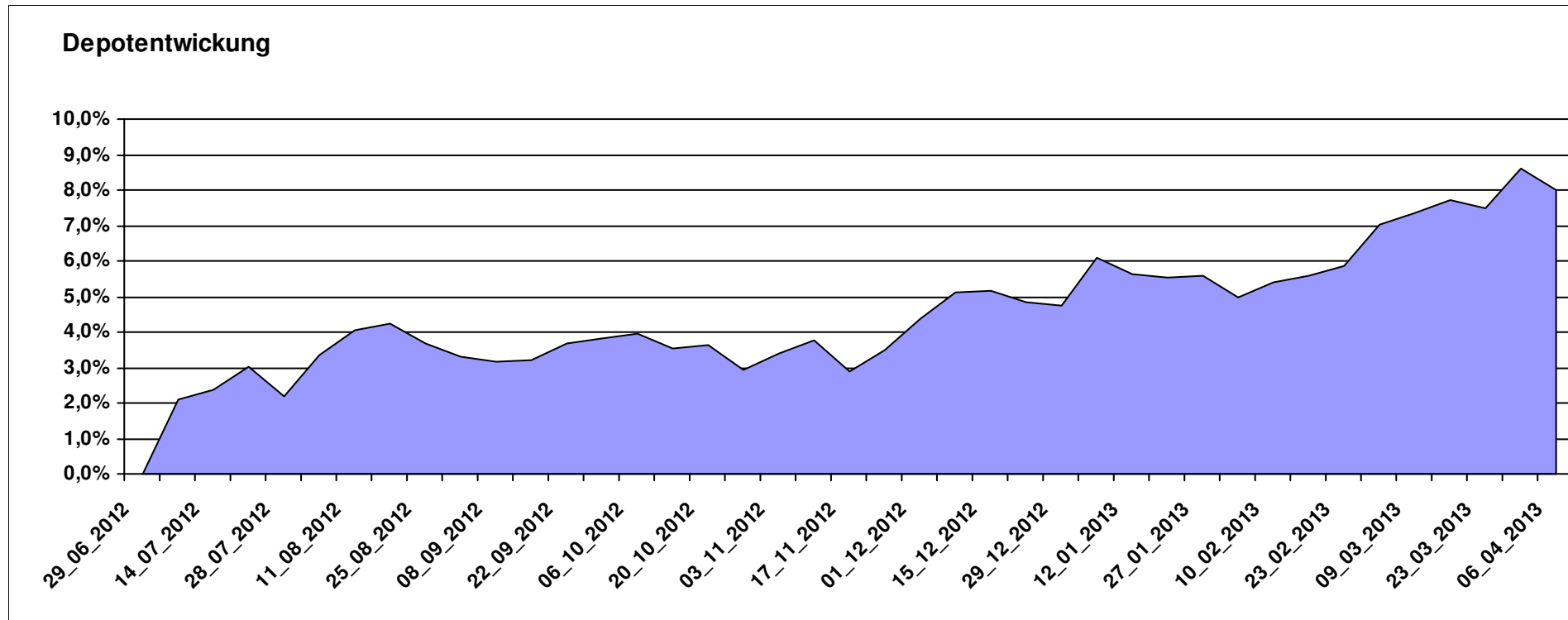
# Aktuelle Depotübersicht

Letzter festgestellter Kurs vom: 06.04.2013

Bericht erstellt am: 06.04.2013 07:26:16

DAX43		Teilnehmer									
WKN	Wertpapier Name	Stück	Bestand Einstandspreis	MW	letztter Kurs	Aktuell Depotwert	Div.	Gewinn/Verlust Kurs	Summe	v.H	Portfolio
DE0008486655	OP Food	10,316	2.000,00	193,88	223,40	2.304,52	0,00	304,52	304,52	15,23%	21,33%
FR0010429068	Lyxor MSCI Emerging Markets A	272,109	2.000,00	7,35	7,95	2.163,27	0,00	163,27	163,27	8,16%	20,03%
LU0337411200	BANTLEON OPPORTUNITIES S	18,636	2.000,00	107,32	114,84	2.140,14	0,00	140,14	140,14	7,01%	19,81%
LU0432616737	Invesco Balanced-Risk Allocation	146,951	2.000,00	13,61	14,53	2.135,19	0,00	135,19	135,19	6,76%	19,77%
LU0321463506	db x-trackers II Iboxx Eur Germany Cov.	11,130	2.000,00	179,69	185,00	2.059,05	0,00	59,05	59,05	2,95%	19,06%

**Aktuelle Depotperformance** 10.000,00 10.802,17 0,00 802,17 802,17 8,02%



# Aktuelle Depotübersicht

Letzter festgestellter Kurs vom: 06.04.2013

Bericht erstellt am: 06.04.2013 07:26:16

Emilian		Teilnehmer									
WKN	Wertpapier Name	Stück	Bestand Einstandspreis	MW	letztter Kurs	Aktuell Depotwert	Div.	Gewinn/Verlust Kurs	Summe	v.H	Portfolio
LU0322253906	db x-trackers MSCI Europe SC	109,951	2.000,00	18,19	22,42	2.465,09	0,00	465,09	465,09	23,25%	21,94%
LU0322248658	db x-trackers RUSSELL 2000 ETF	24,429	2.000,00	81,87	94,32	2.304,14	0,00	304,14	304,14	15,21%	20,51%
DE000A0D8Q49	iShares DJ STOXX US SelDiv	61,843	2.000,00	32,34	35,16	2.174,40	0,00	174,40	174,40	8,72%	19,35%
LU0292107645	db x-trackers Emerging Markets	70,998	2.000,00	28,17	30,37	2.156,19	0,00	156,19	156,19	7,81%	19,19%
IE00B0M62T89	iShares DJ Euro STOXX Value	130,890	2.000,00	15,28	16,33	2.136,78	0,00	136,78	136,78	6,84%	19,02%

## Aktuelle Depotperformance

10.000,00

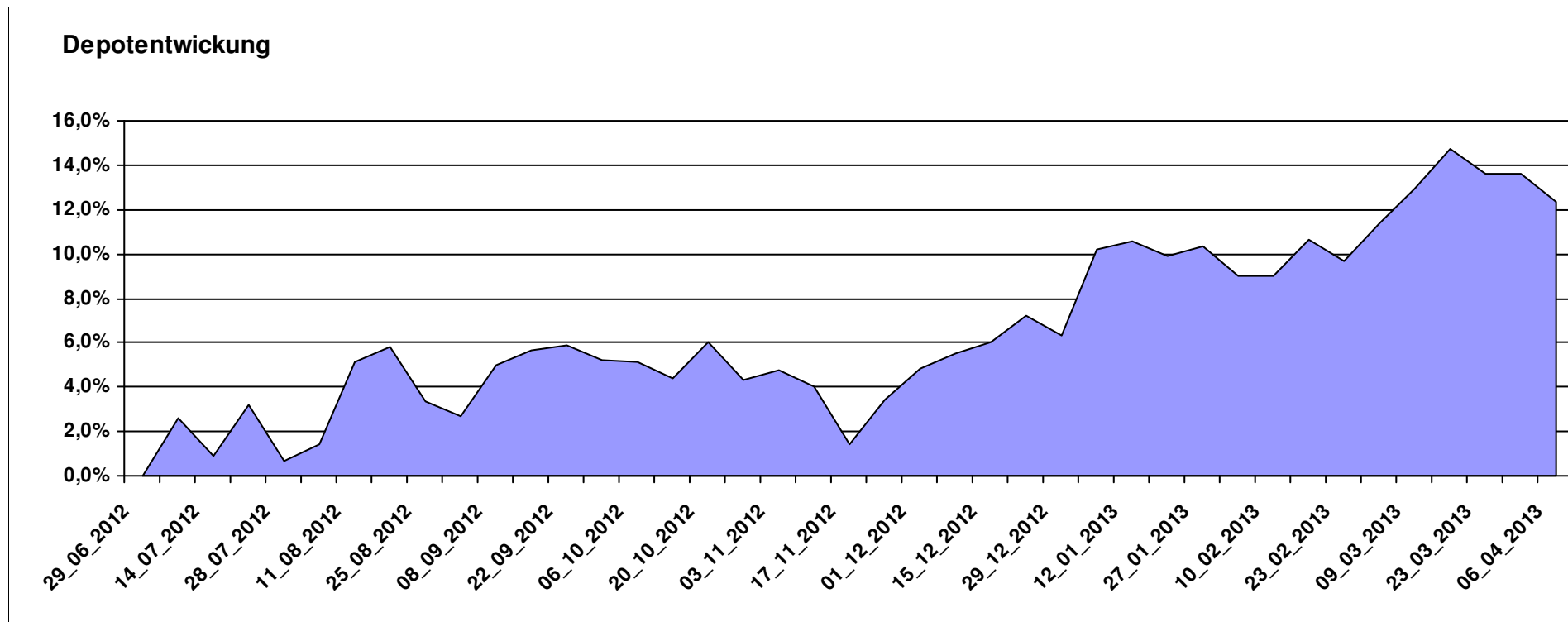
11.236,60

0,00

1.236,60

1.236,60

12,37%



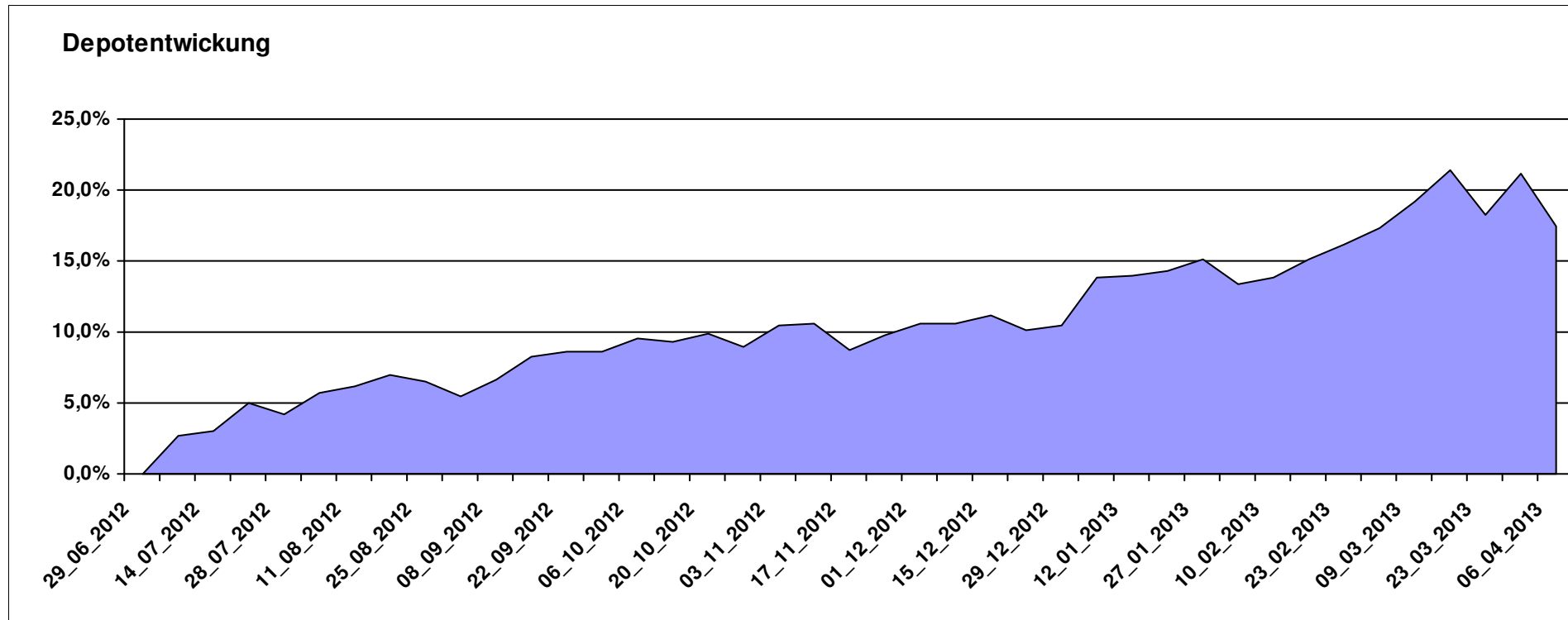
# Aktuelle Depotübersicht

Letzter festgestellter Kurs vom: 06.04.2013

Bericht erstellt am: 06.04.2013 07:26:16

euro_82		Teilnehmer									
WKN	Wertpapier Name	Stück	Bestand Einstandspreis	MW	Aktuell letzter Kurs	Depotwert	Div.	Gewinn/Verlust Kurs	Summe	v.H	Portfolio
LU0348802470	Allianz RCM Thailand - IT - USD	70,721	2.000,00	28,28	41,30	2.920,79	0,00	920,79	920,79	46,04%	24,87%
DE0008490962	DWS Deutschland	19,675	2.000,00	101,65	128,77	2.533,60	0,00	533,60	533,60	26,68%	21,58%
LU0231459107	Aberdeen Global Asian Smaller Comp. Fund A2	67,761	2.000,00	29,52	36,02	2.440,74	0,00	440,74	440,74	22,04%	20,79%
LU0102830865	ACM Bernstein Global High Yield Portfolio A2	216,914	2.000,00	9,22	9,98	2.164,80	0,00	164,80	164,80	8,24%	18,44%
LU0147784119	NESTOR Australien Fonds	6,180	2.000,00	323,63	272,31	1.682,85	0,00	-317,15	-317,15	-15,86%	14,33%

**Aktuelle Depotperformance** 10.000,00 11.742,78 0,00 1.742,77 1.742,77 17,43%



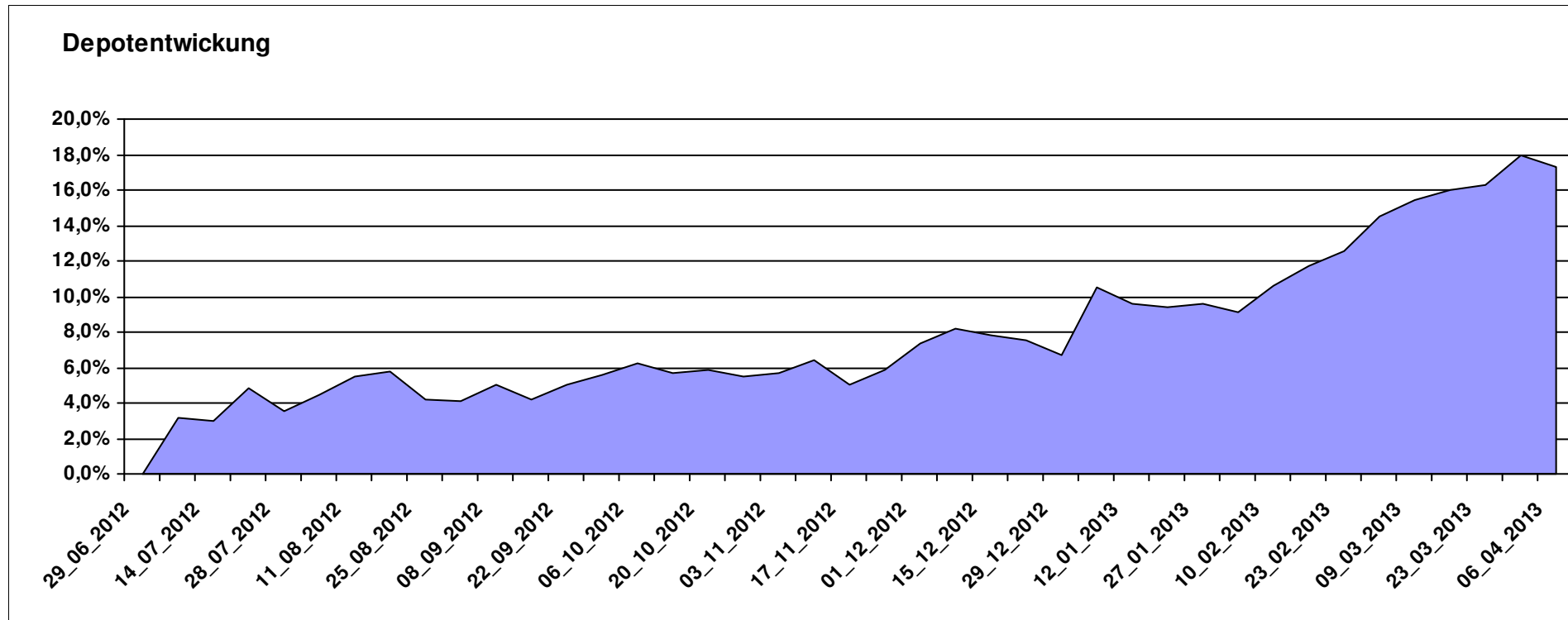
# Aktuelle Depotübersicht

Letzter festgestellter Kurs vom: 06.04.2013

Bericht erstellt am: 06.04.2013 07:26:16

Fondsguru22		Teilnehmer									
WKN	Wertpapier Name	Stück	Bestand Einstandspreis	MW	letztter Kurs	Aktuell Depotwert	Div.	Gewinn/Verlust Kurs	Summe	v.H	Portfolio
LU0231459958	Aberdeen Asien SC	68,259	2.000,00	29,30	35,96	2.454,61	0,00	454,61	454,61	22,73%	20,93%
LU0278932362	Aberdeen Emerging SC	158,856	2.000,00	12,59	15,18	2.411,44	0,00	411,44	411,44	20,57%	20,56%
LU0125944966	MFS Meridian Europ Sm Cos A1 EUR	71,454	2.000,00	27,99	33,56	2.398,00	0,00	398,00	398,00	19,90%	20,44%
LU0119620416	Morgan Stanley Global Brands	35,663	2.000,00	56,08	63,91	2.279,24	0,00	279,24	279,24	13,96%	19,43%
LU0225737302	MS INV F US Advantage A	71,710	2.000,00	27,89	30,50	2.187,16	0,00	187,16	187,16	9,36%	18,65%

**Aktuelle Depotperformance** 10.000,00 11.730,45 0,00 1.730,45 1.730,45 17,30%



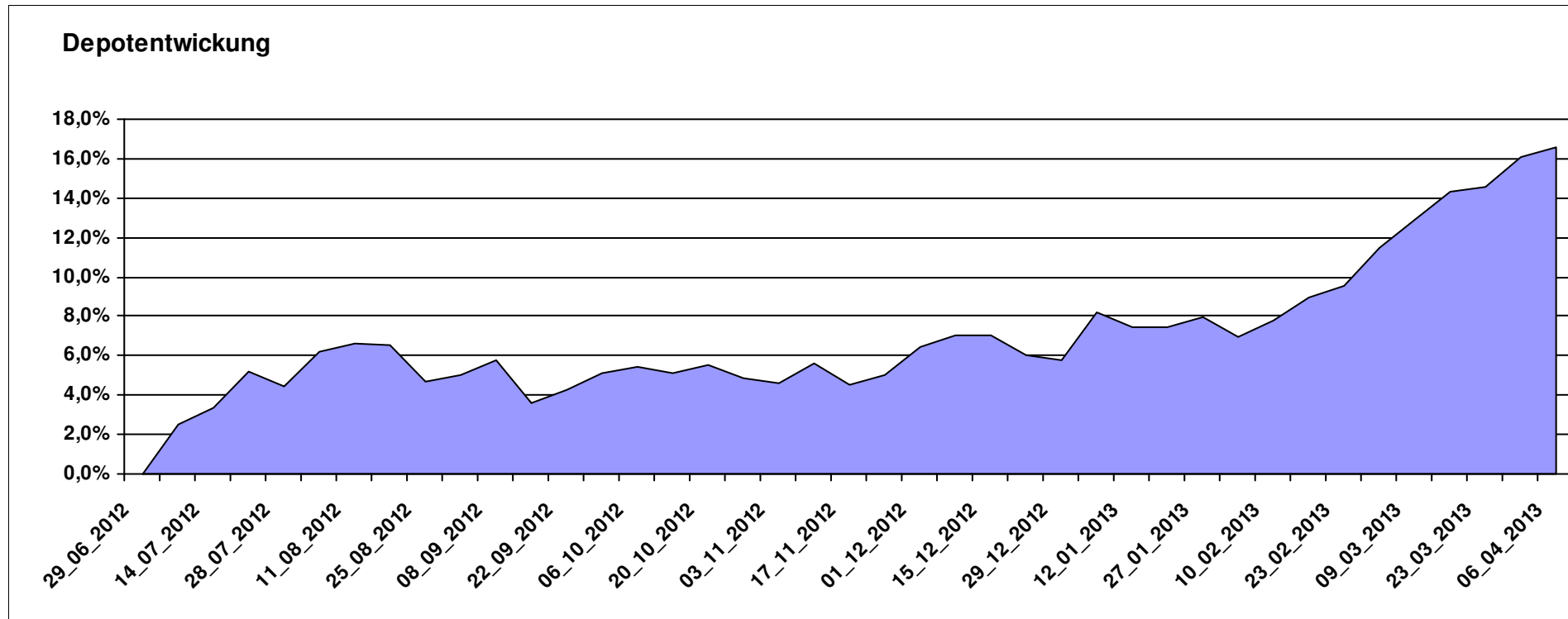
# Aktuelle Depotübersicht

Letzter festgestellter Kurs vom: 06.04.2013

Bericht erstellt am: 06.04.2013 07:26:16

Frank05		Teilnehmer									
WKN	Wertpapier Name	Stück	Bestand Einstandspreis	MW	letzte Kurs	Aktuell Depotwert	Div.	Gewinn/Verlust Kurs	Summe	v.H	Portfolio
LU0378435985	ComStage ETF STOXX EUROPE 600 HEALTH CARE NR	28,859	2.000,00	69,30	84,77	2.446,35	0,00	446,35	446,35	22,32%	20,99%
FR0000001745	SPDR MSCI EUROPE CONSUMER STAPLES ETF	19,524	2.000,00	102,44	125,10	2.442,41	0,00	442,41	442,41	22,12%	20,96%
LU0278937759	Aberdeen Global - Emerging Markets SC	157,480	2.000,00	12,70	15,22	2.396,85	0,00	396,85	396,85	19,84%	20,57%
BE0170241062	KBC Equity Fund Food & Personal Products	1,844	2.000,00	1084,40	1219,69	2.249,52	0,00	249,52	249,52	12,48%	19,30%
LU0274939478	Aviva Investors - Emerging Markets Bond Fund A	224,468	2.000,00	8,91	9,44	2.119,42	0,00	119,42	119,42	5,97%	18,19%

**Aktuelle Depotperformance** 10.000,00 11.654,55 0,00 1.654,55 1.654,55 16,55%



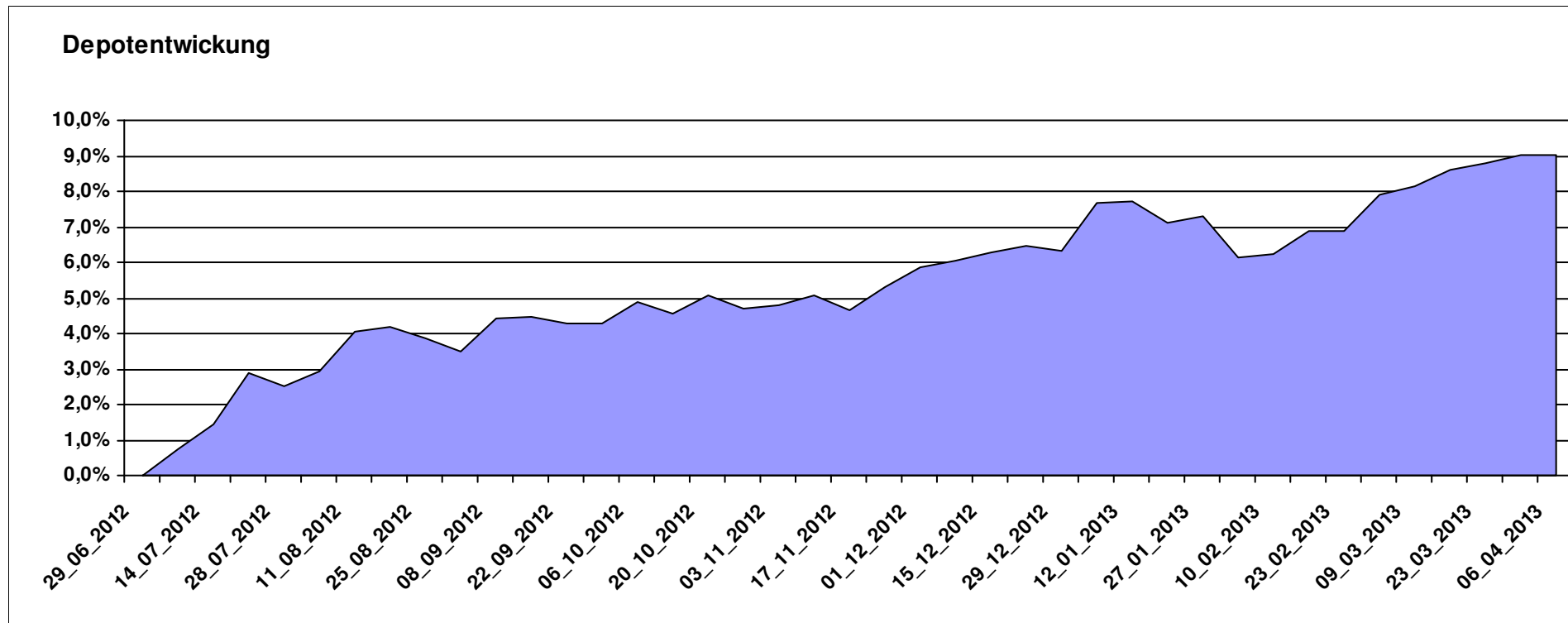
# Aktuelle Depotübersicht

Letzter festgestellter Kurs vom: 06.04.2013

Bericht erstellt am: 06.04.2013 07:26:16

Gaston		Teilnehmer									
WKN	Wertpapier Name	Stück	Bestand Einstandspreis	MW	letztter Kurs	Aktuell Depotwert	Div.	Gewinn/Verlust Kurs	Summe	v.H	Portfolio
IE00B3YLYT66	SPDR MSCI ACWI IMI ETF (EUR)	35,317	2.000,00	56,63	63,96	2.258,87	0,00	258,87	258,87	12,94%	20,72%
LU0524480265	iBOXX® € SOVEREIGNS EUROZONE YIELD PLUS TR INDEX	16,793	2.000,00	119,09	133,75	2.246,12	0,00	246,12	246,12	12,31%	20,60%
LU0265291665	Parvest European Small Convertible	16,051	2.000,00	124,60	133,46	2.142,22	0,00	142,22	142,22	7,11%	19,65%
LU0132414144	Aberdeen Select Em. Markets Bond Fund A2	69,107	2.000,00	28,94	30,85	2.131,94	0,00	131,94	131,94	6,60%	19,55%
AT0000688072	PIA - EURO CORPORATE BOND	14,695	2.000,00	136,10	144,48	2.123,14	0,00	123,14	123,14	6,16%	19,47%

**Aktuelle Depotperformance** 10.000,00 10.902,29 0,00 902,29 902,29 9,02%



# Aktuelle Depotübersicht

Letzter festgestellter Kurs vom: 06.04.2013

Bericht erstellt am: 06.04.2013 07:26:16

Ghost_69												Teilnehmer
WKN	Wertpapier Name	Stück	Bestand Einstandspreis	MW	Aktuell		Div.	Gewinn/Verlust		v.H	Portfolio	
					letzter Kurs	Depotwert		Kurs	Summe			
LU0231459107	Aberdeen Global Asian Smaller Comp. Fund A2	67,761	2.000,00	29,52	36,02	2.440,74	0,00	440,74	440,74	22,04%	21,52%	
LU0278937759	Aberdeen Global - Emerging Markets SC	157,480	2.000,00	12,70	15,22	2.396,85	0,00	396,85	396,85	19,84%	21,13%	
LU0254364663	CS EF (Lux) Global Prestige R USD	197,147	2.000,00	10,14	11,63	2.292,82	0,00	292,82	292,82	14,64%	20,22%	
LU0132414144	Aberdeen Select Em. Markets Bond Fund A2	69,107	2.000,00	28,94	30,85	2.131,94	0,00	131,94	131,94	6,60%	18,80%	
LU0378449770	ComStage ETF Nasdaq-100 ®	94,494	2.000,00	21,17	22,01	2.079,81	0,00	79,81	79,81	3,99%	18,34%	

## Aktuelle Depotperformance

10.000,00

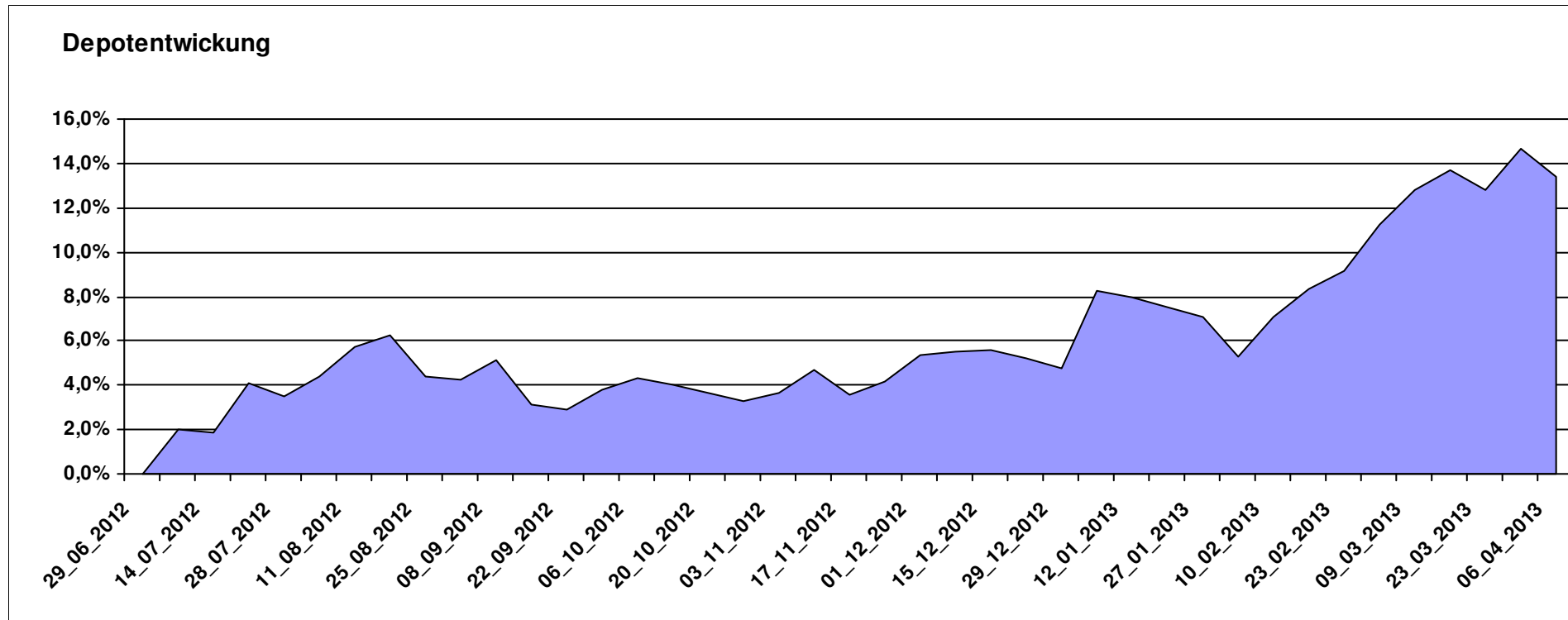
11.342,16

0,00

1.342,16

1.342,16

13,42%



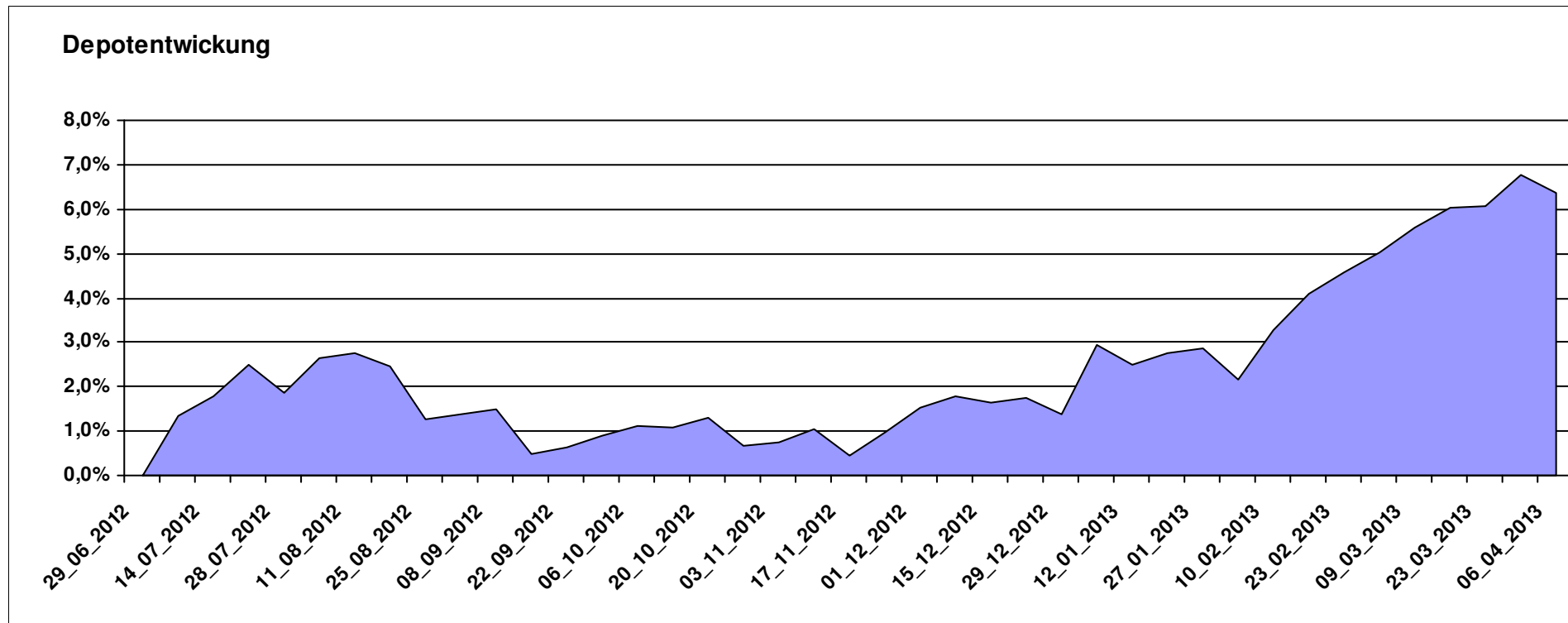
# Aktuelle Depotübersicht

Letzter festgestellter Kurs vom: 06.04.2013

Bericht erstellt am: 06.04.2013 07:26:16

Hasenhirn		Teilnehmer									
WKN	Wertpapier Name	Stück	Bestand Einstandspreis	MW	letztter Kurs	Aktuell Depotwert	Div.	Gewinn/Verlust Kurs	Summe	v.H	Portfolio
BE0170241062	KBC Equity Fund Food & Personal Products	1,844	2.000,00	1084,40	1219,69	2.249,52	0,00	249,52	249,52	12,48%	21,15%
LU0260870661	Templeton Global Total Return Fund A	100,200	2.000,00	19,96	22,45	2.249,50	0,00	249,50	249,50	12,47%	21,15%
LU0246569775	AW Stocks Alpha Plus OP	47,270	2.000,00	42,31	44,57	2.106,83	0,00	106,83	106,83	5,34%	19,81%
LU0411704413	BSF - BlackRock European Absolute Return Fund	16,981	2.000,00	117,78	120,96	2.054,00	0,00	54,00	54,00	2,70%	19,31%
DE0009792218	WAVE-AKTIV	63,622	2.000,00	31,44	31,08	1.977,37	0,00	-22,63	-22,63	-1,13%	18,59%

**Aktuelle Depotperformance** 10.000,00 10.637,22 0,00 637,22 637,22 6,37%



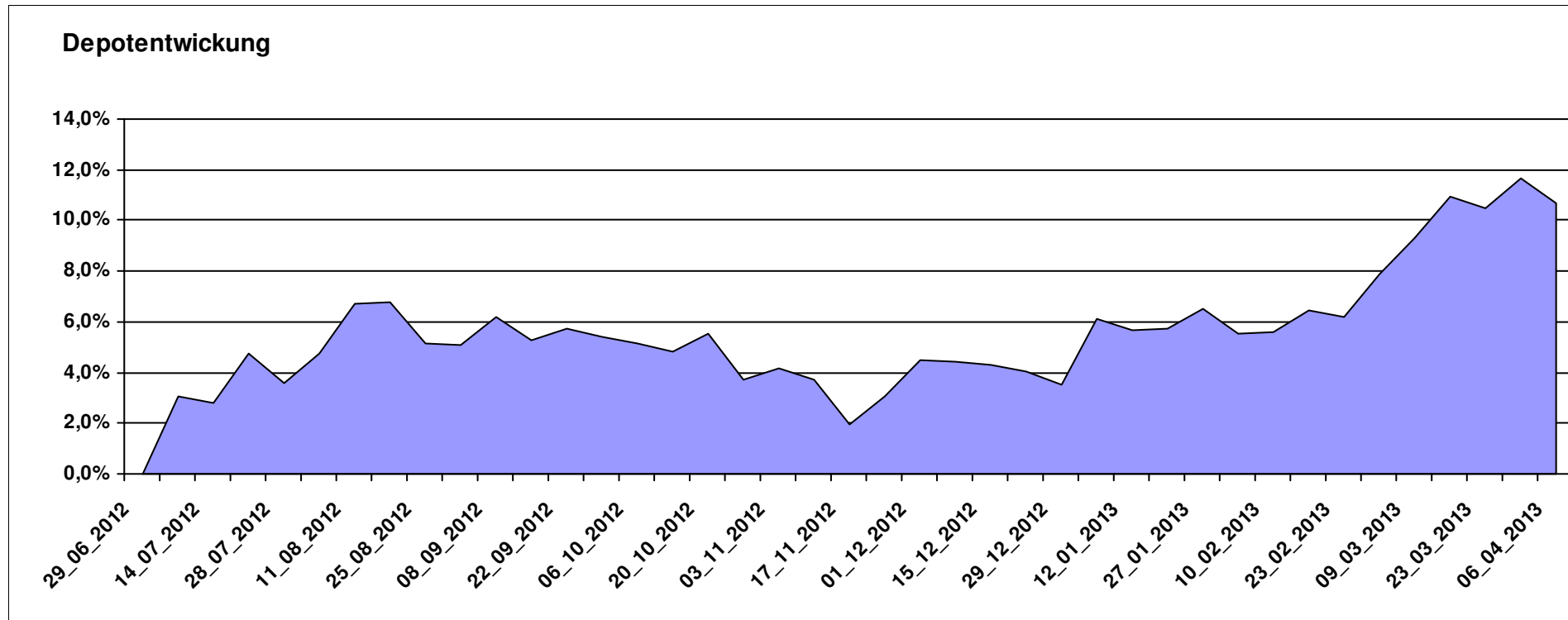
# Aktuelle Depotübersicht

Letzter festgestellter Kurs vom: 06.04.2013

Bericht erstellt am: 06.04.2013 07:26:17

Hugolee		Teilnehmer									
WKN	Wertpapier Name	Stück	Bestand Einstandspreis	MW	letztter Kurs	Aktuell Depotwert	Div.	Gewinn/Verlust Kurs	Summe	v.H	Portfolio
LU0292105359	db x-trackers STOXX 600 FOOD & BEVERAGE	28,547	2.000,00	70,06	86,05	2.456,47	0,00	456,47	456,47	22,82%	22,20%
DE0009848119	DWS Top Dividende	24,414	2.000,00	81,92	92,10	2.248,49	0,00	248,49	248,49	12,42%	20,32%
DE0008490897	DWS US GROWTH	24,432	2.000,00	81,86	91,65	2.239,19	0,00	239,19	239,19	11,96%	20,23%
FR0010135103	Carmignac Patrimoine A	3,686	2.000,00	542,57	568,01	2.093,77	0,00	93,77	93,77	4,69%	18,92%
LU0292101796	db x-trackers DJ STOXX 600 OIL+GAS 1C	31,586	2.000,00	63,32	64,24	2.029,06	0,00	29,06	29,06	1,45%	18,33%

**Aktuelle Depotperformance** 10.000,00 11.066,98 0,00 1.066,97 1.066,97 10,67%



# Aktuelle Depotübersicht

Letzter festgestellter Kurs vom: 06.04.2013

Bericht erstellt am: 06.04.2013 07:26:17

klaus-behmer		Teilnehmer									
WKN	Wertpapier Name	Stück	Bestand Einstandspreis	MW	letztter Kurs	Aktuell Depotwert	Div.	Gewinn/Verlust Kurs	Summe	v.H	Portfolio
AT0000746755	ESPA Stock Biotec T	11,676	2.000,00	171,29	206,28	2.408,55	0,00	408,55	408,55	20,43%	20,99%
LU0245997951	Aviva Investors Global REIT	20,089	2.000,00	99,56	116,88	2.347,98	0,00	347,98	347,98	17,40%	20,46%
JE000A0MKQK7	ETF Portfolio Global	198,216	2.000,00	10,09	11,45	2.269,57	0,00	269,57	269,57	13,48%	19,78%
DE0009848119	DWS Top Dividende	24,414	2.000,00	81,92	92,10	2.248,49	0,00	248,49	248,49	12,42%	19,60%
LU0039499404	Allianz PIMCO Pfandbrieffonds AT	16,547	2.000,00	120,87	132,90	2.199,06	0,00	199,06	199,06	9,95%	19,17%

## Aktuelle Depotperformance

10.000,00

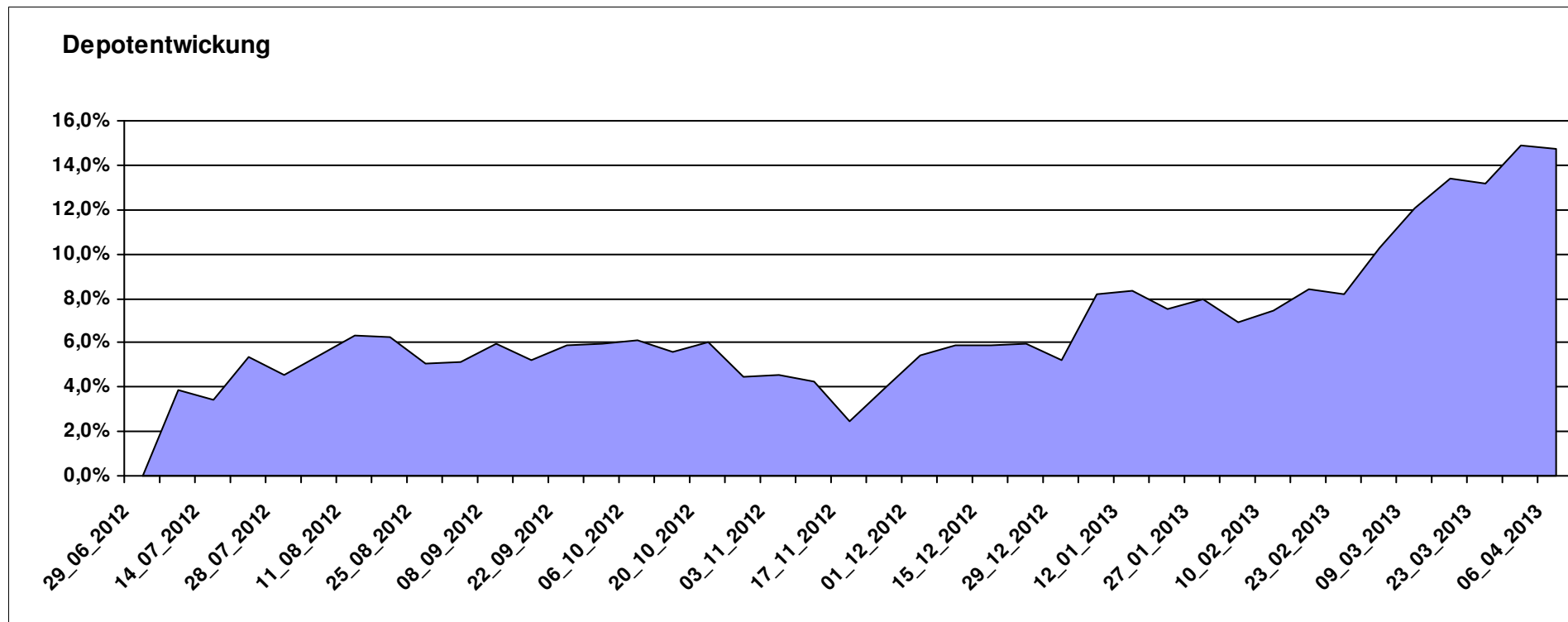
11.473,65

0,00

1.473,64

1.473,64

14,74%



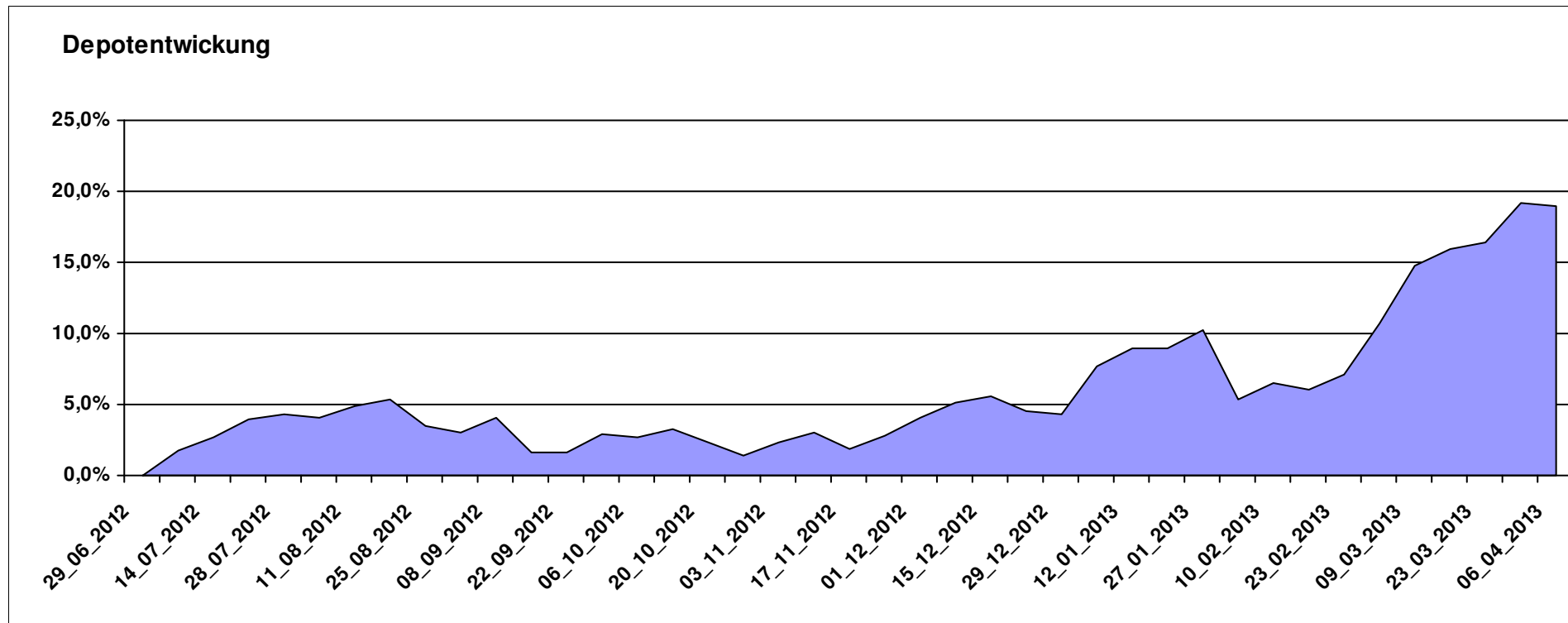
# Aktuelle Depotübersicht

Letzter festgestellter Kurs vom: 06.04.2013

Bericht erstellt am: 06.04.2013 07:26:17

Laser12		Teilnehmer									
WKN	Wertpapier Name	Stück	Bestand Einstandspreis	MW	Aktuell letzter Kurs	Depotwert	Div.	Gewinn/Verlust Kurs	Summe	v.H	Portfolio
LU0213961922	HSBC GIF TURKEY EQUITY I CAP	86,044	2.000,00	23,24	32,57	2.802,44	0,00	802,44	802,44	40,12%	23,56%
LU0130191181	CLARIDEN LEU (LUX) BIOTECHNOLOGY EQUITY FUND IB	12,657	2.000,00	158,01	186,43	2.359,66	0,00	359,66	359,66	17,98%	19,84%
LU0102000758	PARVEST EQUITY JAPAN SMALL CAP I	0,049	2.000,00	0,00	47454,73	2.310,00	0,00	310,00	310,00	15,50%	19,42%
LU0035765741	VONTOBEL FUND US VALUE EQUITY B	4,279	2.000,00	467,38	521,16	2.230,14	0,00	230,14	230,14	11,51%	18,75%
LU0385405567	PICTET-WATER-HP USD	11,888	2.000,00	168,23	184,49	2.193,29	0,00	193,29	193,29	9,66%	18,44%

**Aktuelle Depotperformance** 10.000,00 11.895,53 0,00 1.895,53 1.895,53 18,96%



# Aktuelle Depotübersicht

Letzter festgestellter Kurs vom: 06.04.2013

Bericht erstellt am: 06.04.2013 07:26:17

Licuala		Teilnehmer									
WKN	Wertpapier Name	Stück	Bestand Einstandspreis	MW	letztter Kurs	Aktuell Depotwert	Div.	Gewinn/Verlust Kurs	Summe	v.H	Portfolio
FR0011079466	Lyxor ETF MSCI All Country World	16,725	2.000,00	119,58	136,86	2.289,01	0,00	289,01	289,01	14,45%	20,66%
LU0260870661	Templeton Global Total Return Fund A	100,200	2.000,00	19,96	22,45	2.249,50	0,00	249,50	249,50	12,47%	20,30%
DE000A0M8HD2	Frankfurter Aktienfonds für Stiftungen	25,297	2.000,00	79,06	88,50	2.238,81	0,00	238,81	238,81	11,94%	20,21%
LU0401461305	vd Heydt Kersten Invest - Accura AF1 A	30,143	2.000,00	66,35	71,89	2.166,99	0,00	166,99	166,99	8,35%	19,56%
LU0432616737	Invesco Balanced-Risk Allocation	146,951	2.000,00	13,61	14,53	2.135,19	0,00	135,19	135,19	6,76%	19,27%

## Aktuelle Depotperformance

10.000,00

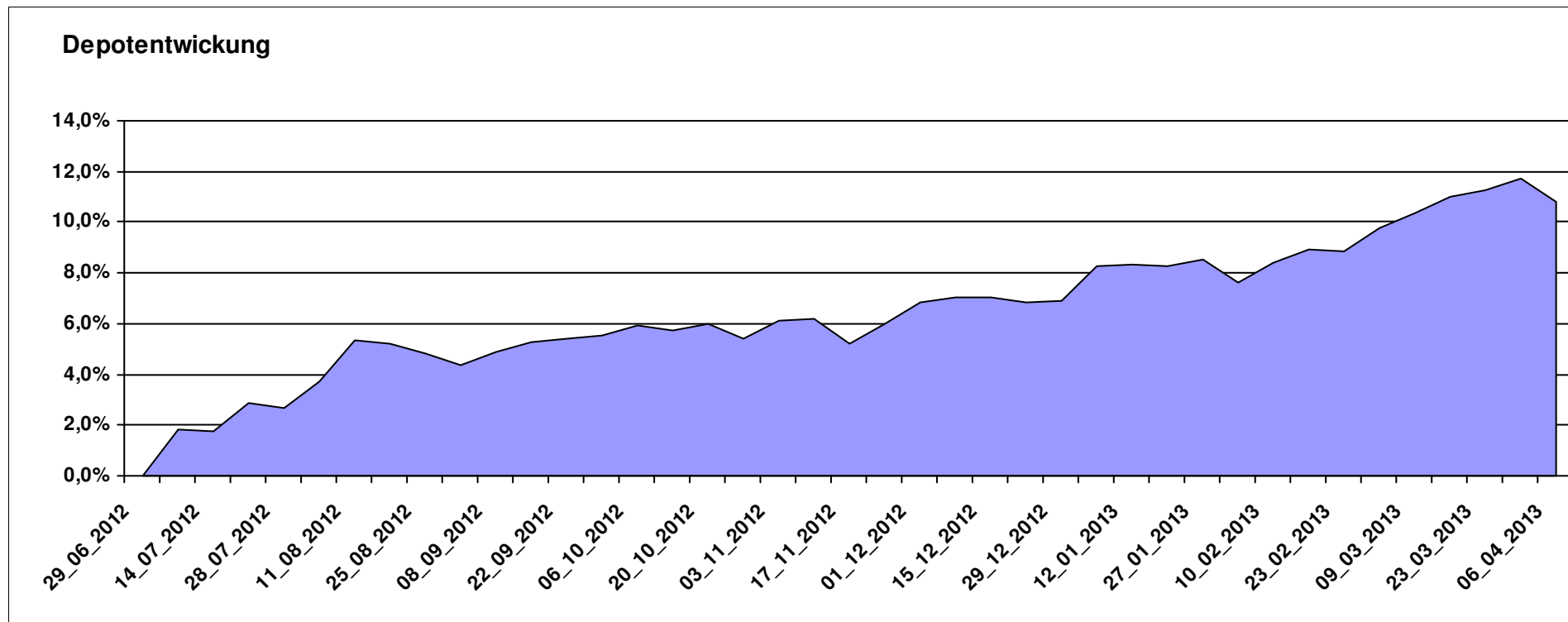
11.079,50

0,00

1.079,50

1.079,50

10,80%



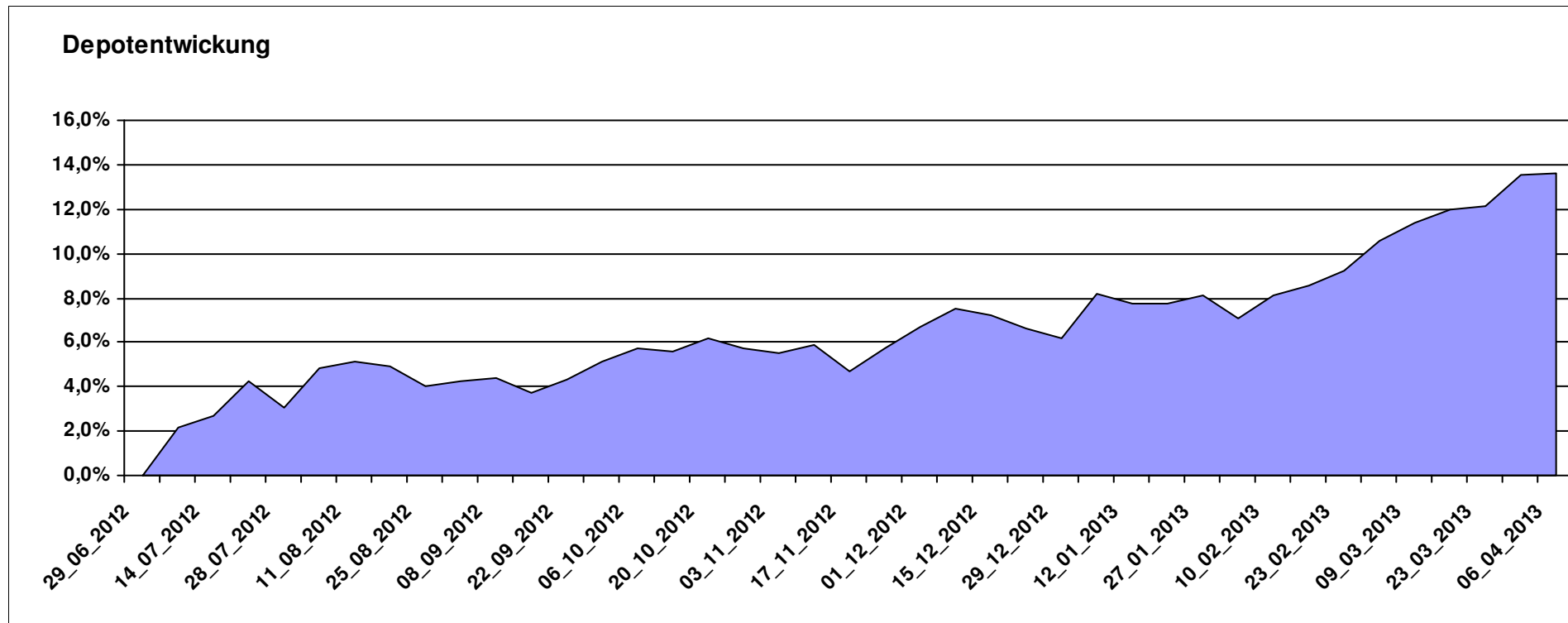
# Aktuelle Depotübersicht

Letzter festgestellter Kurs vom: 06.04.2013

Bericht erstellt am: 06.04.2013 07:26:17

Limit		Teilnehmer									
WKN	Wertpapier Name	Stück	Bestand Einstandspreis	MW	letztter Kurs	Aktuell Depotwert	Div.	Gewinn/Verlust Kurs	Summe	v.H	Portfolio
LU0540980223	dbx MSCI World Health Care	175,323	2.000,00	11,41	13,97	2.449,27	0,00	449,27	449,27	22,46%	21,55%
LU0540980066	dbx MSCI World Consumer Staples	128,804	2.000,00	15,53	17,91	2.306,87	0,00	306,87	306,87	15,34%	20,30%
LU0592216559	dbx MSCI EM Consumer Staples	417,528	2.000,00	4,79	5,49	2.292,23	0,00	292,23	292,23	14,61%	20,17%
LU0321462953	db x-trackers Emerging Markets Liquid Eurobonds	7,513	2.000,00	266,19	292,36	2.196,62	0,00	196,62	196,62	9,83%	19,33%
LU0478205379	dbx € Liquid Corporate 100	15,358	2.000,00	130,23	137,99	2.119,22	0,00	119,22	119,22	5,96%	18,65%

**Aktuelle Depotperformance** 10.000,00 11.364,21 0,00 1.364,21 1.364,21 13,64%



# Aktuelle Depotübersicht

Letzter festgestellter Kurs vom: 06.04.2013

Bericht erstellt am: 06.04.2013 07:26:17

Luxor		Teilnehmer									
WKN	Wertpapier Name	Stück	Bestand Einstandspreis	MW	letztter Kurs	Aktuell Depotwert	Div.	Gewinn/Verlust Kurs	Summe	v.H	Portfolio
LU0069514817	LiLux Convert	12,538	2.000,00	159,51	195,71	2.453,89	0,00	453,89	453,89	22,69%	21,20%
AT0000831425	ZZ 2	7,605	2.000,00	262,97	308,49	2.346,20	0,00	346,20	346,20	17,31%	20,27%
LU0264925131	Sparinvest SICAV Global SC Value EUR R	22,941	2.000,00	87,18	100,35	2.302,13	0,00	302,13	302,13	15,11%	19,89%
IE00B3YLTY66	SPDR MSCI ACWI IMI ETF (EUR)	35,317	2.000,00	56,63	63,96	2.258,87	0,00	258,87	258,87	12,94%	19,52%
IE00B48X4842	SPDR® MSCI Emerging Markets SC	40,609	2.000,00	49,25	54,45	2.211,17	0,00	211,17	211,17	10,56%	19,11%

## Aktuelle Depotperformance

10.000,00

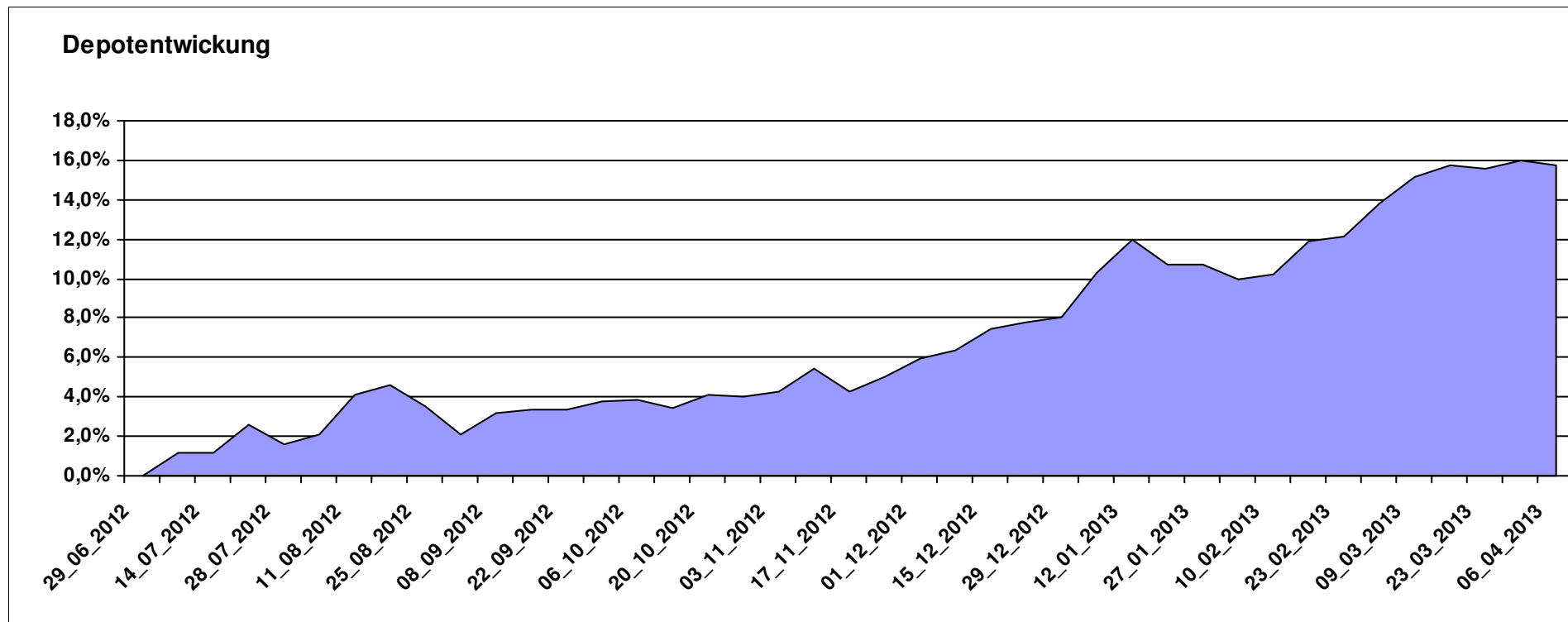
11.572,26

0,00

1.572,26

1.572,26

15,72%



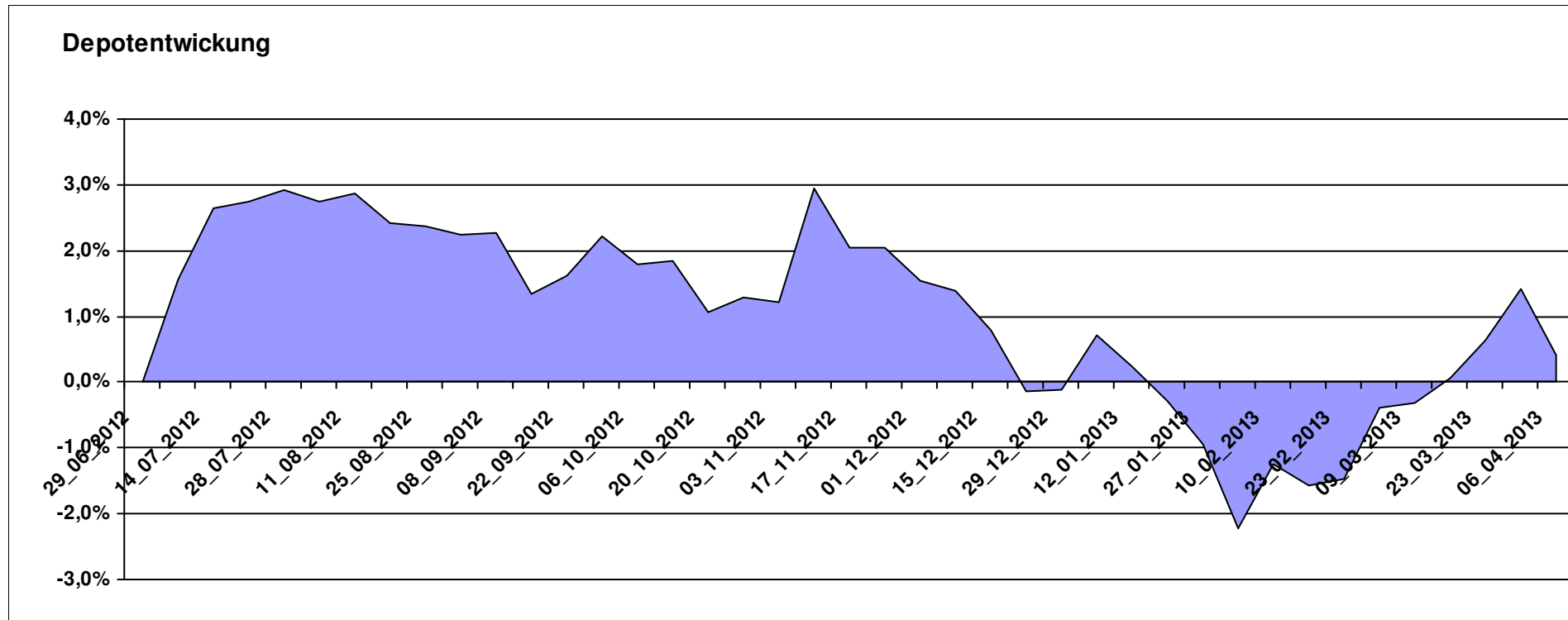
# Aktuelle Depotübersicht

Letzter festgestellter Kurs vom: 06.04.2013

Bericht erstellt am: 06.04.2013 07:26:17

maddin711		Teilnehmer									
WKN	Wertpapier Name	Stück	Bestand Einstandspreis	MW	letzte Kurs	Aktuell Depotwert	Div.	Gewinn/Verlust Kurs	Summe	v.H	Portfolio
FR0010135103	Carmignac Patrimoine A	3,686	2.000,00	542,57	568,01	2.093,77	0,00	93,77	93,77	4,69%	20,85%
LU0255797556	PICTET-ASIAN LOCAL CURRENCY DEBT-P	17,123	2.000,00	116,80	119,56	2.047,26	0,00	47,26	47,26	2,36%	20,39%
LU0035738771	VONTOBEL FUND SWISS FRANC BOND B	10,560	2.000,00	189,39	190,96	2.016,53	0,00	16,53	16,53	0,83%	20,08%
AT0000820386	Schoellerbank Euro Alternativ (T)	13,788	2.000,00	145,05	143,60	1.980,01	0,00	-19,99	-19,99	-1,00%	19,72%
DE000A0N62G0	ETFS Metal Sec. DT.ZT07/Und.Gold/Unze/999/	16,202	2.000,00	123,44	117,47	1.903,27	0,00	-96,73	-96,73	-4,84%	18,96%

**Aktuelle Depotperformance** 10.000,00 10.040,84 0,00 40,84 40,84 0,41%



# Aktuelle Depotübersicht

Letzter festgestellter Kurs vom: 06.04.2013

Bericht erstellt am: 06.04.2013 07:26:17

Marcise		Teilnehmer									
WKN	Wertpapier Name	Stück	Bestand Einstandspreis	MW	letztter Kurs	Aktuell Depotwert	Div.	Gewinn/Verlust Kurs	Summe	v.H	Portfolio
LU0278937759	Aberdeen Global - Emerging Markets SC	157,480	2.000,00	12,70	15,22	2.396,85	0,00	396,85	396,85	19,84%	21,12%
JE000A0MKQK7	ETF Portfolio Global	198,216	2.000,00	10,09	11,45	2.269,57	0,00	269,57	269,57	13,48%	20,00%
GB0030190366	First State Global Emerging Markets	312,012	2.000,00	6,41	7,22	2.252,73	0,00	252,73	252,73	12,64%	19,85%
FR0010148981	Carmignac Investissement A	2,416	2.000,00	827,95	920,34	2.223,19	0,00	223,19	223,19	11,16%	19,59%
3B00B1VMCY93	M&G OPTIMAL INCOME FUND	130,463	2.000,00	15,33	16,92	2.207,44	0,00	207,44	207,44	10,37%	19,45%

## Aktuelle Depotperformance

10.000,00

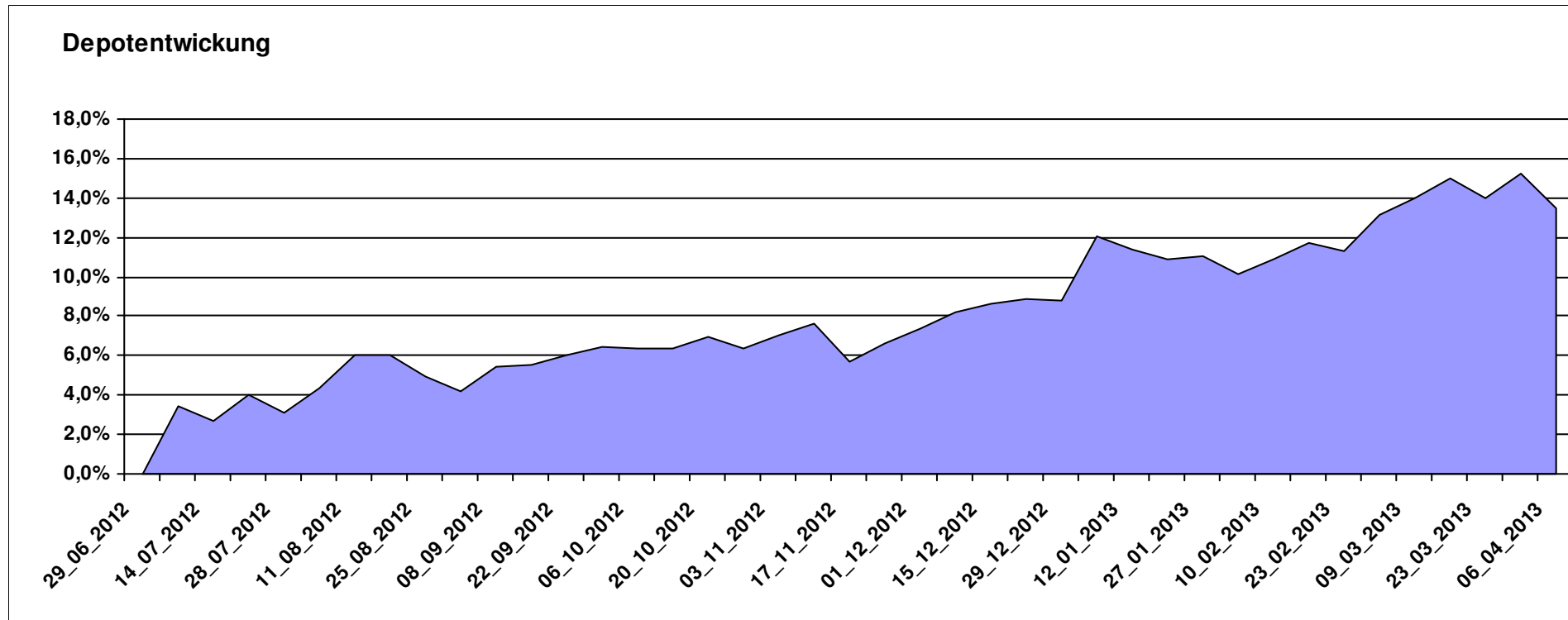
11.349,78

0,00

1.349,78

1.349,78

13,50%



# Aktuelle Depotübersicht

Letzter festgestellter Kurs vom: 06.04.2013

Bericht erstellt am: 06.04.2013 07:26:17

Molari		Teilnehmer									
WKN	Wertpapier Name	Stück	Bestand Einstandspreis	MW	letztter Kurs	Aktuell Depotwert	Div.	Gewinn/Verlust Kurs	Summe	v.H	Portfolio
LU0158078906	Amundi Funds Thailand - AU	23,275	2.000,00	85,93	118,61	2.760,62	0,00	760,62	760,62	38,03%	23,24%
LU0390137973	Templeton Frontier Markets	132,626	2.000,00	15,08	18,15	2.407,16	0,00	407,16	407,16	20,36%	20,27%
LU0306632414	SLI Global SICAV European SC	183,318	2.000,00	10,91	12,67	2.321,72	0,00	321,72	321,72	16,09%	19,55%
LU0407232692	Nestor Afrika Fonds B	18,374	2.000,00	108,85	121,06	2.224,35	0,00	224,35	224,35	11,22%	18,73%
GB0030932676	M&G Global Basic	87,108	2.000,00	22,96	24,83	2.162,89	0,00	162,89	162,89	8,14%	18,21%

## Aktuelle Depotperformance

10.000,00

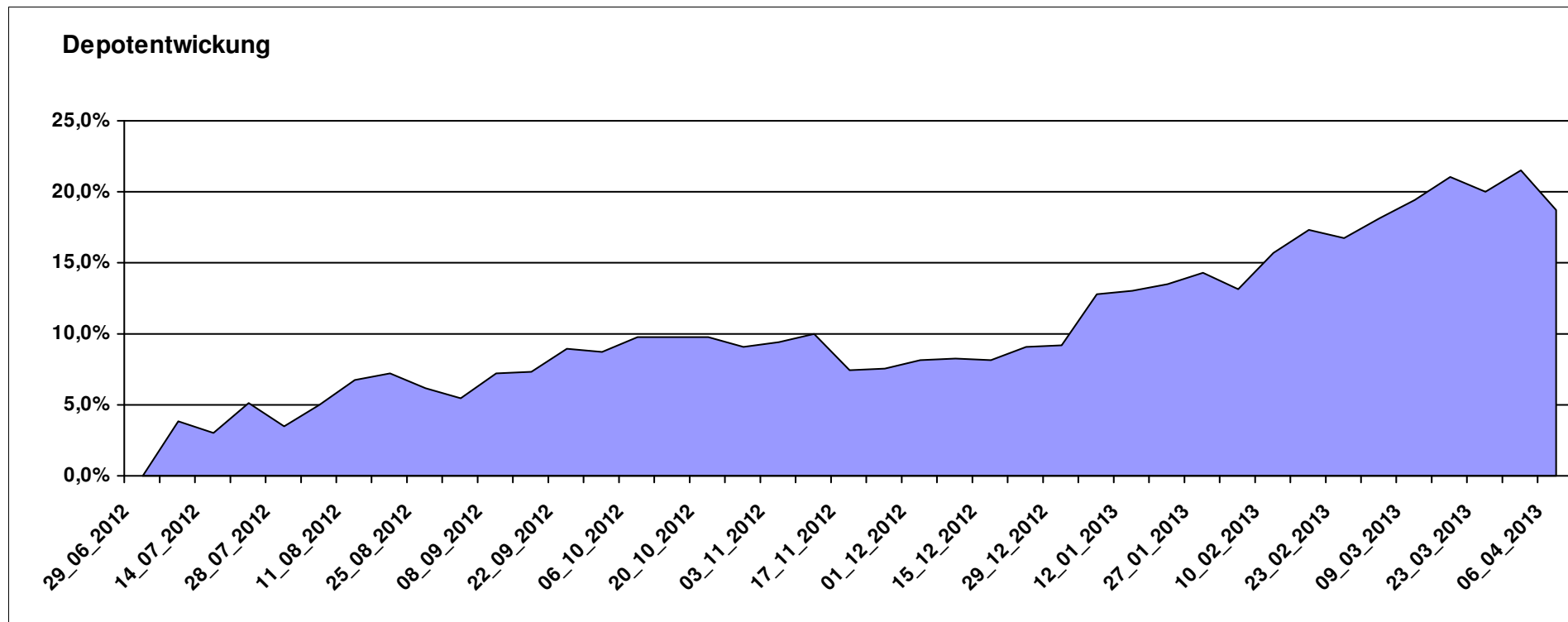
11.876,74

0,00

1.876,74

1.876,74

18,77%



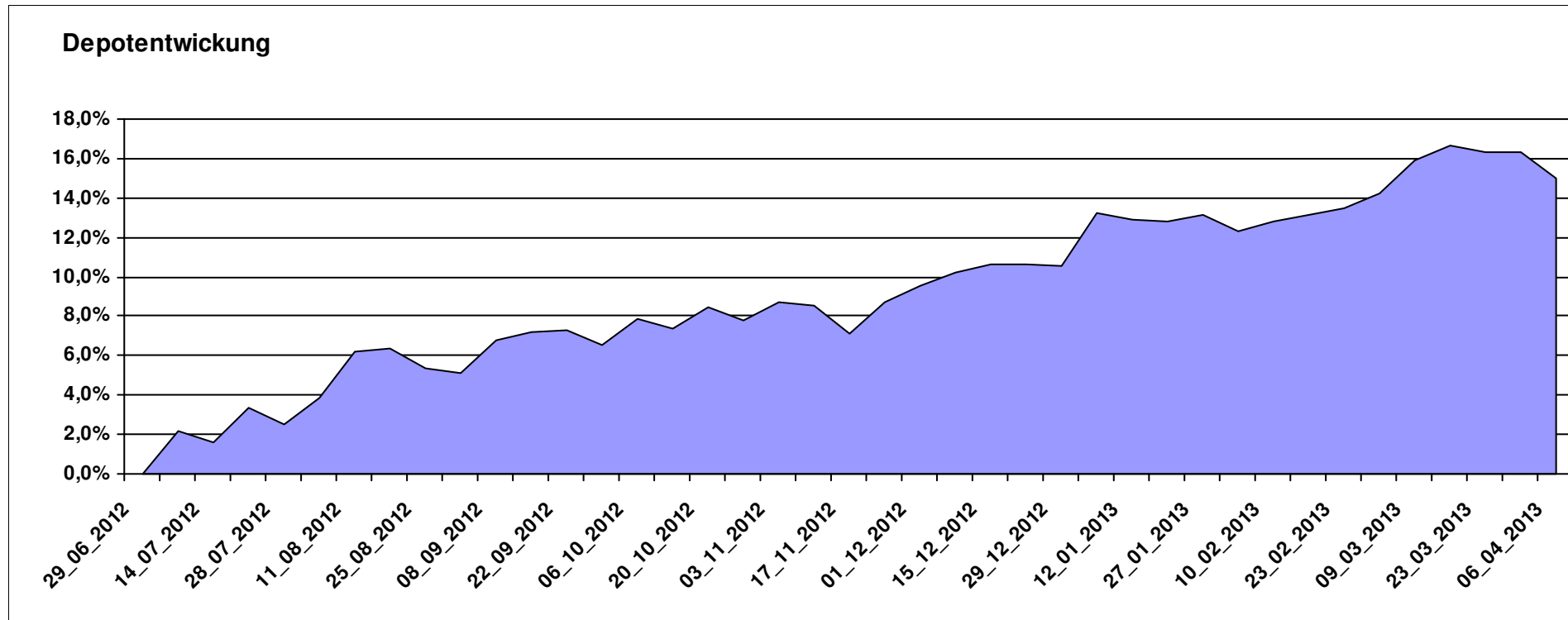
# Aktuelle Depotübersicht

Letzter festgestellter Kurs vom: 06.04.2013

Bericht erstellt am: 06.04.2013 07:26:17

OliverMarc		Teilnehmer									
WKN	Wertpapier Name	Stück	Bestand Einstandspreis	MW	Aktuell letzter Kurs	Depotwert	Div.	Gewinn/Verlust Kurs	Summe	v.H	Portfolio
LU0278937759	Aberdeen Global - Emerging Markets SC	157,480	2.000,00	12,70	15,22	2.396,85	0,00	396,85	396,85	19,84%	20,85%
LU0380865021	db x-trackers DJ EURO STOXX 50	75,586	2.000,00	26,46	30,57	2.310,88	0,00	310,88	310,88	15,54%	20,10%
LU0323578657	FvS Multiple Opportunities R	12,950	2.000,00	154,44	177,55	2.299,27	0,00	299,27	299,27	14,96%	20,00%
LU0260870661	Templeton Global Total Return Fund A	100,200	2.000,00	19,96	22,45	2.249,50	0,00	249,50	249,50	12,47%	19,57%
DE000A0M8HD2	Frankfurter Aktienfonds für Stiftungen	25,297	2.000,00	79,06	88,50	2.238,81	0,00	238,81	238,81	11,94%	19,48%

**Aktuelle Depotperformance** 10.000,00 11.495,31 0,00 1.495,31 1.495,31 14,95%



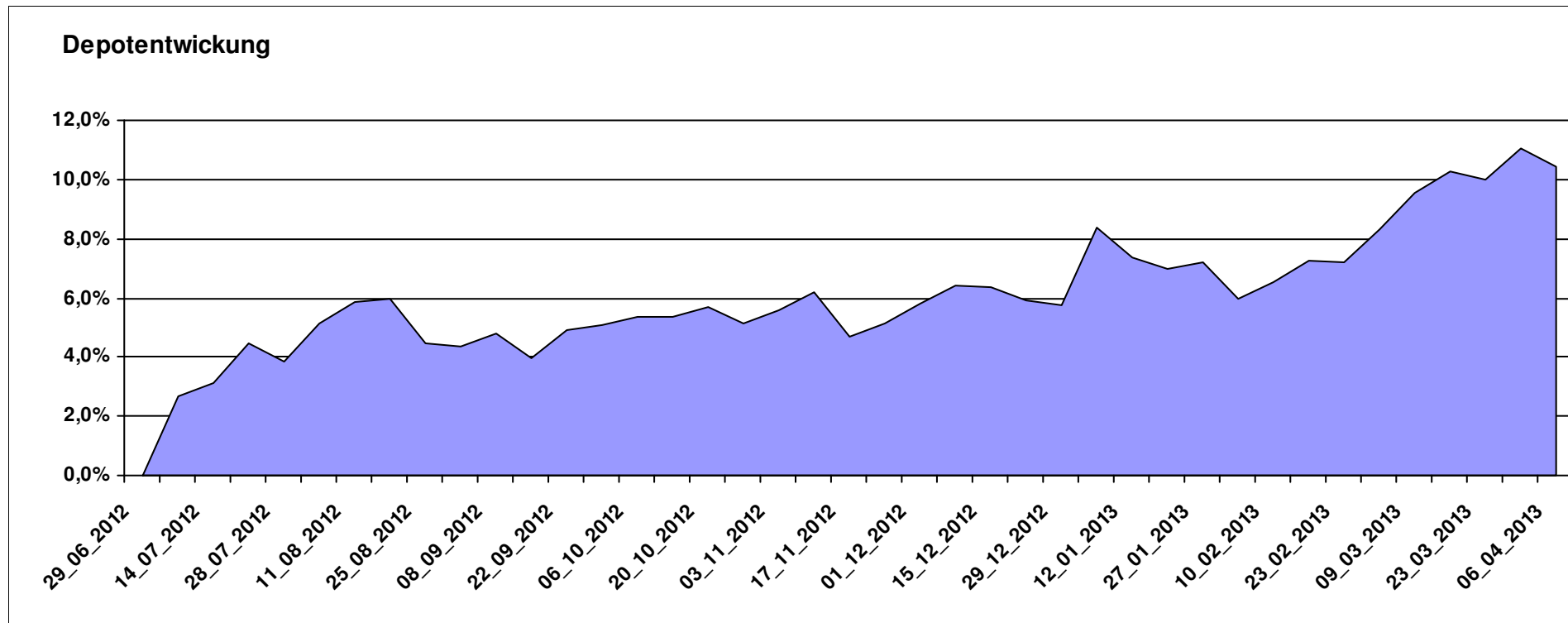
# Aktuelle Depotübersicht

Letzter festgestellter Kurs vom: 06.04.2013

Bericht erstellt am: 06.04.2013 07:26:17

Padua		Teilnehmer									
WKN	Wertpapier Name	Stück	Bestand Einstandspreis	MW	letzte Kurs	Aktuell Depotwert	Div.	Gewinn/Verlust Kurs	Summe	v.H	Portfolio
LU0278937759	Aberdeen Global - Emerging Markets SC	157,480	2.000,00	12,70	15,22	2.396,85	0,00	396,85	396,85	19,84%	21,71%
LU0119620416	Morgan Stanley Global Brands	35,663	2.000,00	56,08	63,91	2.279,24	0,00	279,24	279,24	13,96%	20,64%
3B00B1VMCY93	M&G OPTIMAL INCOME FUND	130,463	2.000,00	15,33	16,92	2.207,44	0,00	207,44	207,44	10,37%	19,99%
LU0274939478	Aviva Investors - Emerging Markets Bond Fund A	224,468	2.000,00	8,91	9,44	2.119,42	0,00	119,42	119,42	5,97%	19,19%
LU0505784701	Aberdeen Global - World Resources Equity	1,050	2.000,00	1905,35	1942,17	2.038,64	0,00	38,64	38,64	1,93%	18,46%

**Aktuelle Depotperformance** 10.000,00 11.041,59 0,00 1.041,60 1.041,60 10,42%



# Aktuelle Depotübersicht

Letzter festgestellter Kurs vom: 06.04.2013

Bericht erstellt am: 06.04.2013 07:26:17

Physiker		Teilnehmer									
WKN	Wertpapier Name	Stück	Bestand Einstandspreis	MW	letztter Kurs	Aktuell Depotwert	Div.	Gewinn/Verlust Kurs	Summe	v.H	Portfolio
GB00B39R2S49	M&G Global Dividend Fund A	135,837	2.000,00	14,72	17,02	2.311,95	0,00	311,95	311,95	15,60%	21,26%
LU0132412106	Aberdeen - Emerging Market EQ FUND A2	41,728	2.000,00	47,93	52,63	2.196,12	0,00	196,12	196,12	9,81%	20,20%
DK0016259260	ISI Latin America Equities	73,519	2.000,00	27,20	29,10	2.139,41	0,00	139,41	139,41	6,97%	19,68%
LU0132414144	Aberdeen Select Em. Markets Bond Fund A2	69,107	2.000,00	28,94	30,85	2.131,94	0,00	131,94	131,94	6,60%	19,61%
FR0010135103	Carmignac Patrimoine A	3,686	2.000,00	542,57	568,01	2.093,77	0,00	93,77	93,77	4,69%	19,26%

## Aktuelle Depotperformance

10.000,00

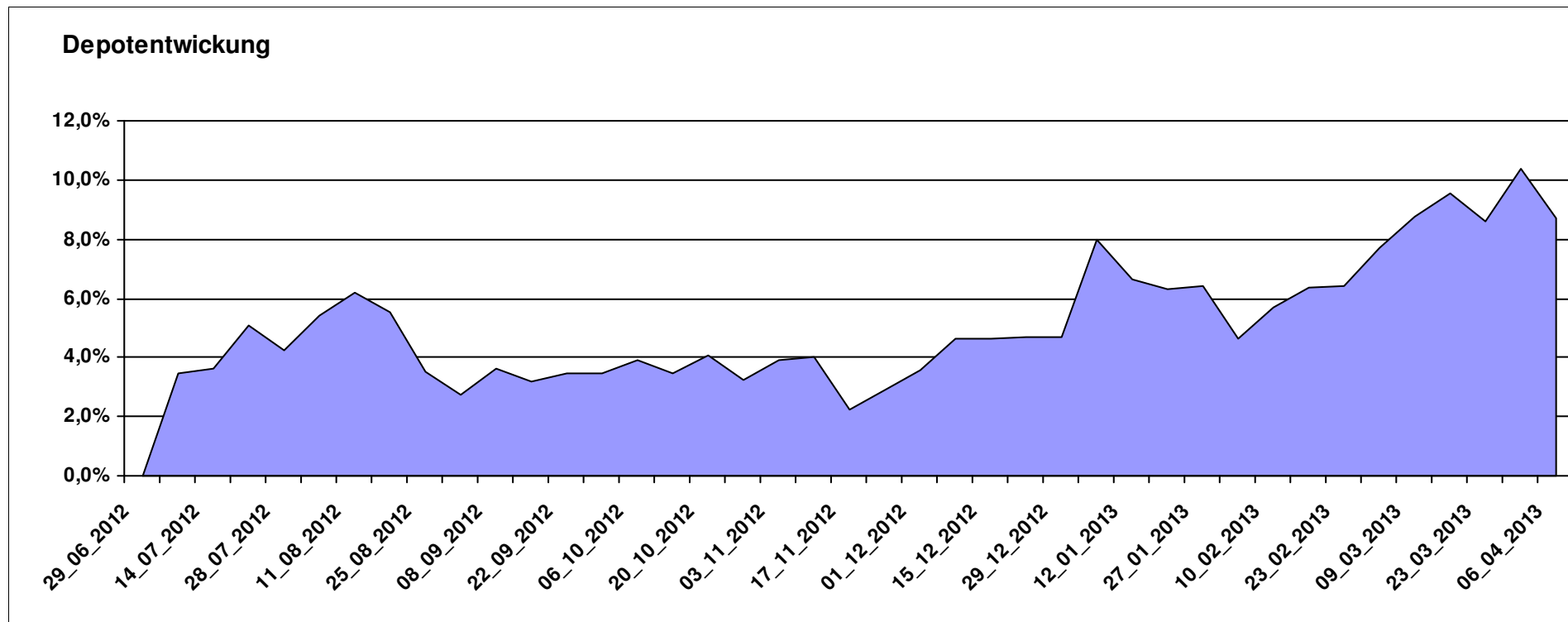
10.873,19

0,00

873,19

873,19

8,73%



# Aktuelle Depotübersicht

Letzter festgestellter Kurs vom: 06.04.2013

Bericht erstellt am: 06.04.2013 07:26:17

Pimboli		Teilnehmer									
WKN	Wertpapier Name	Stück	Bestand Einstandspreis	MW	Aktuell letzter Kurs	Depotwert	Div.	Gewinn/Verlust Kurs	Summe	v.H	Portfolio
LU0323578657	FvS Multiple Opportunities R	12,950	2.000,00	154,44	177,55	2.299,27	0,00	299,27	299,27	14,96%	22,14%
LU0132414144	Aberdeen Select Em. Markets Bond Fund A2	69,107	2.000,00	28,94	30,85	2.131,94	0,00	131,94	131,94	6,60%	20,53%
LU0592698954	Carmignac Emerging Patrimoine A	18,586	2.000,00	107,61	111,69	2.075,83	0,00	75,83	75,83	3,79%	19,99%
IE00B4K2PZ33	Thames River Global High Yield Fund A	236,394	2.000,00	8,46	8,38	1.981,78	0,00	-18,22	-18,22	-0,91%	19,08%
DE000A1DCTL3	ETC AUF PHYSICAL SWISS GOLD	15,992	2.000,00	125,06	118,66	1.897,65	0,00	-102,35	-102,35	-5,12%	18,27%

## Aktuelle Depotperformance

10.000,00

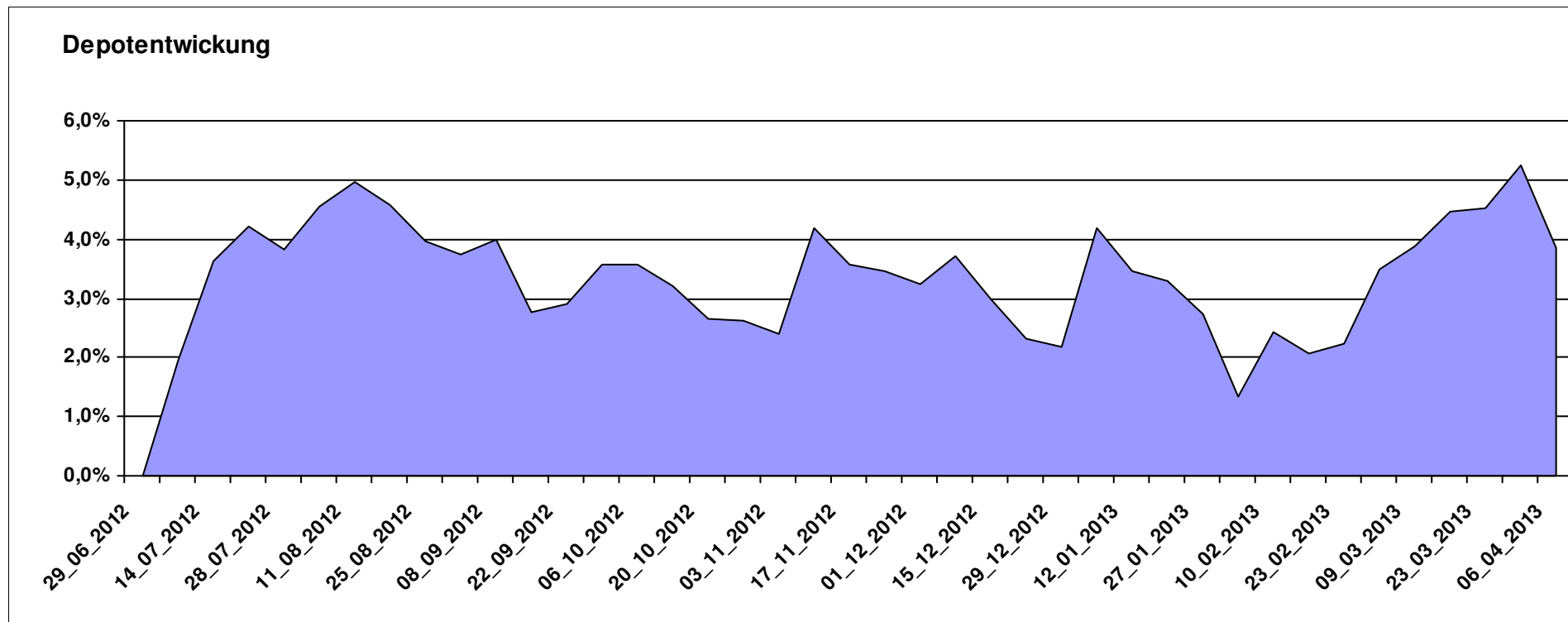
10.386,47

0,00

386,47

386,47

3,86%



# Aktuelle Depotübersicht

Letzter festgestellter Kurs vom: 06.04.2013

Bericht erstellt am: 06.04.2013 07:26:17

Postguru		Teilnehmer									
WKN	Wertpapier Name	Stück	Bestand Einstandspreis	MW	letztter Kurs	Aktuell Depotwert	Div.	Gewinn/Verlust Kurs	Summe	v.H	Portfolio
LU0650624025	Comstage F.A.Z. Index	139,935	2.000,00	14,29	17,33	2.425,08	0,00	425,08	425,08	21,25%	21,64%
LU0392494646	Comstage MSCI Europe	60,613	2.000,00	33,00	37,95	2.300,28	0,00	300,28	300,28	15,01%	20,53%
LU0392494992	Comstage MSCI North America	68,480	2.000,00	29,21	32,72	2.240,67	0,00	240,67	240,67	12,03%	19,99%
LU0635178014	Comstage MSCI Emerging Markets	67,385	2.000,00	29,68	31,82	2.144,20	0,00	144,20	144,20	7,21%	19,13%
LU0508799334	Comstage Bund Future	15,848	2.000,00	126,20	132,29	2.096,59	0,00	96,59	96,59	4,83%	18,71%

## Aktuelle Depotperformance

10.000,00

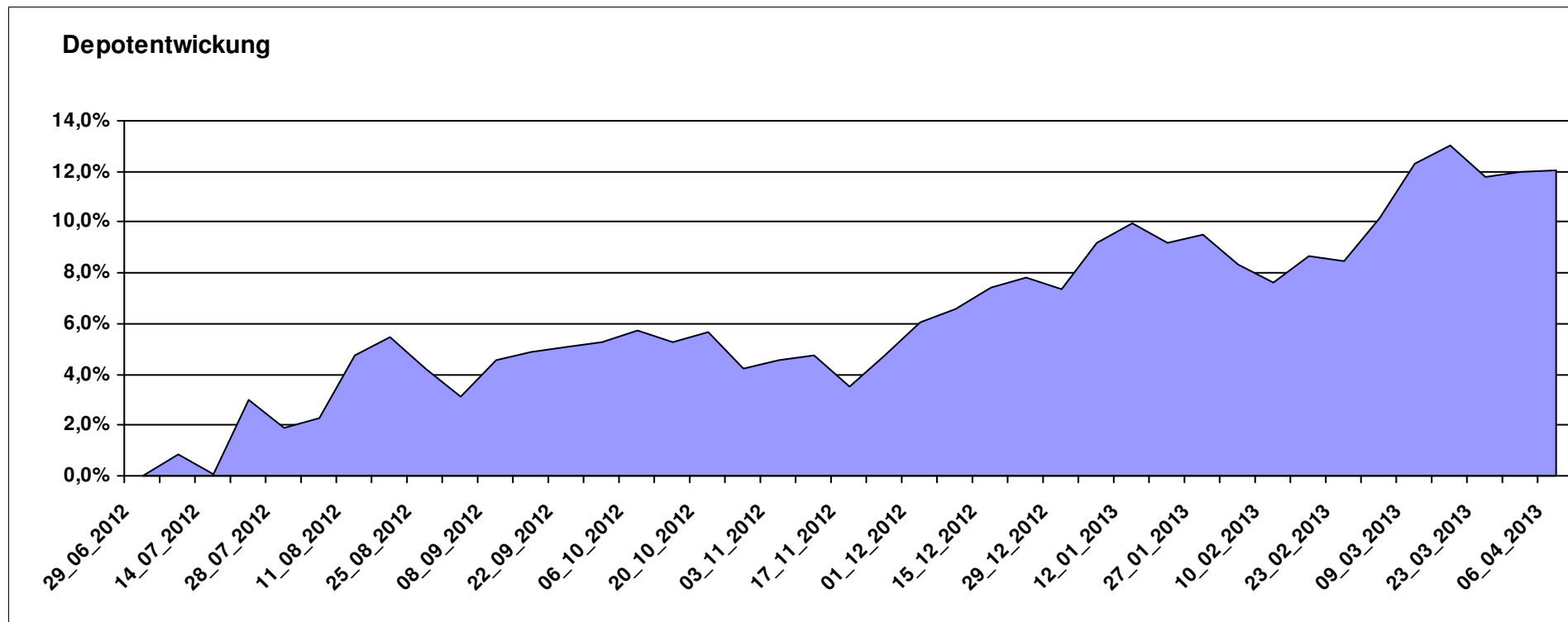
11.206,82

0,00

1.206,82

1.206,82

12,07%



# Aktuelle Depotübersicht

Letzter festgestellter Kurs vom: 06.04.2013

Bericht erstellt am: 06.04.2013 07:26:17

PSTVA		Teilnehmer									
WKN	Wertpapier Name	Stück	Bestand Einstandspreis	MW	letztter Kurs	Aktuell Depotwert	Div.	Gewinn/Verlust Kurs	Summe	v.H	Portfolio
LU0231459107	Aberdeen Global Asian Smaller Comp. Fund A2	67,761	2.000,00	29,52	36,02	2.440,74	0,00	440,74	440,74	22,04%	21,55%
LU0278527428	Nordea-1 Nordic Eq SC BP	186,567	2.000,00	10,72	12,32	2.298,51	0,00	298,51	298,51	14,93%	20,29%
GB0030190366	First State Global Emerging Markets	312,012	2.000,00	6,41	7,22	2.252,73	0,00	252,73	252,73	12,64%	19,89%
LU0360863863	ARERO	15,181	2.000,00	131,74	145,82	2.213,75	0,00	213,75	213,75	10,69%	19,54%
LU0011850392	BGF Emerging Europe A2 EUR	23,565	2.000,00	84,87	90,01	2.121,13	0,00	121,13	121,13	6,06%	18,73%

## Aktuelle Depotperformance

10.000,00

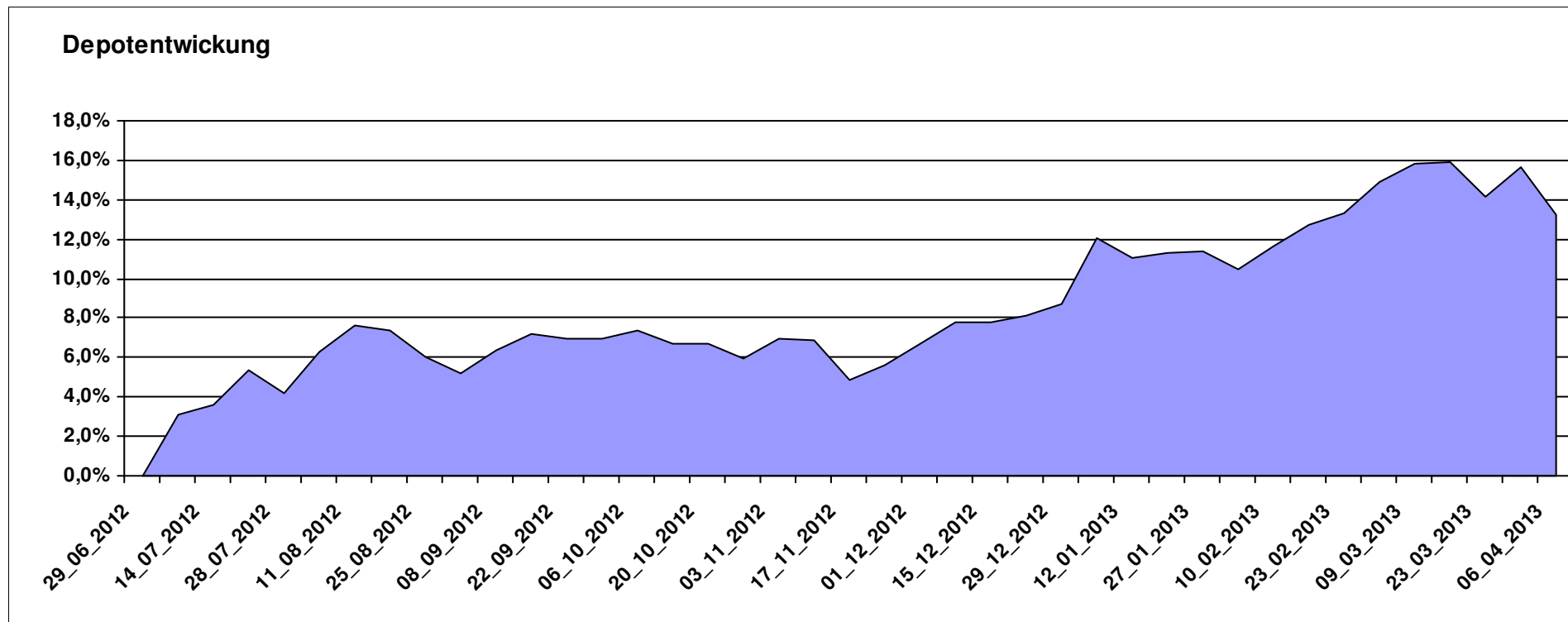
11.326,86

0,00

1.326,86

1.326,86

13,27%



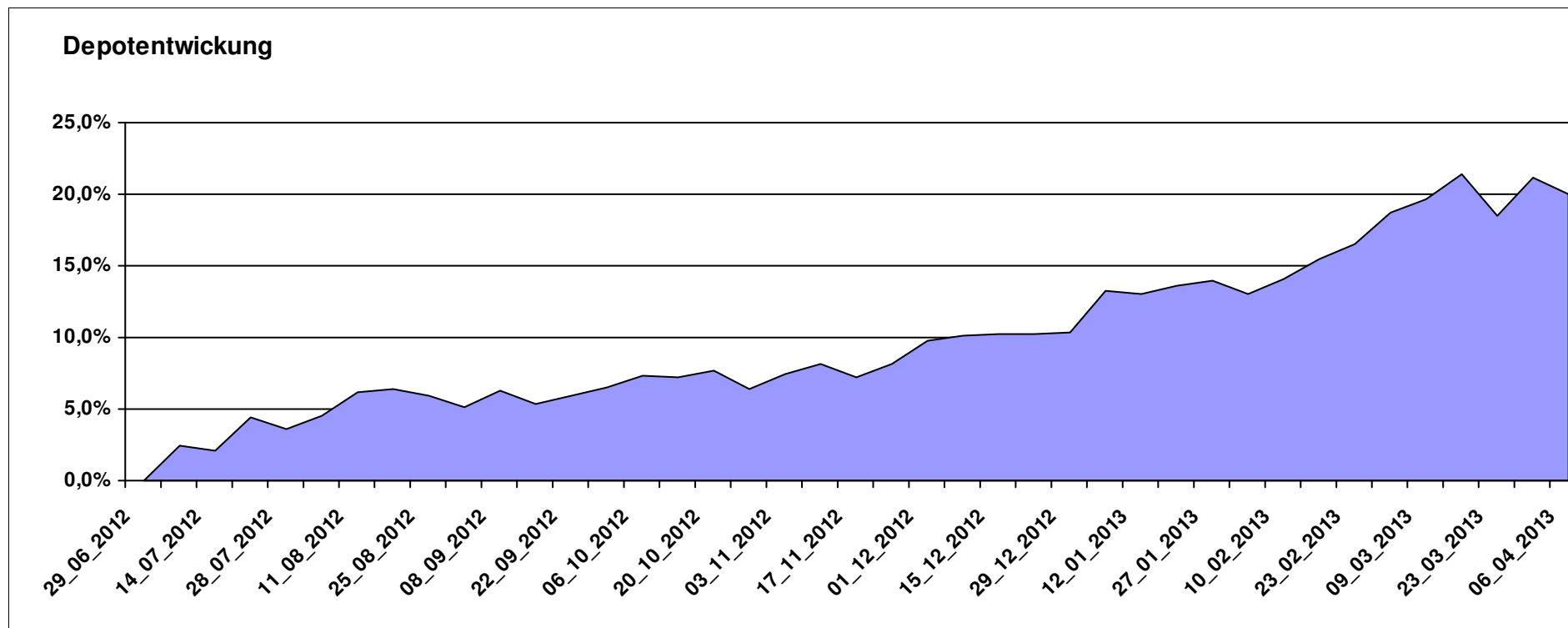
# Aktuelle Depotübersicht

Letzter festgestellter Kurs vom: 06.04.2013

Bericht erstellt am: 06.04.2013 07:26:17

RichyRich		Teilnehmer									
WKN	Wertpapier Name	Stück	Bestand Einstandspreis	MW	Aktuell letzter Kurs	Depotwert	Div.	Gewinn/Verlust Kurs	Summe	v.H	Portfolio
LU0348798009	Allianz RCM Thailand	5,420	2.000,00	369,02	540,98	2.931,96	0,00	931,96	931,96	46,60%	24,43%
LU0254360752	CS Equity Fund (Lux) Global Prestige B	127,714	2.000,00	15,66	18,49	2.361,43	0,00	361,43	361,43	18,07%	19,68%
LU0323578657	FvS Multiple Opportunities R	12,950	2.000,00	154,44	177,55	2.299,27	0,00	299,27	299,27	14,96%	19,16%
LU0261945553	Fidelity Funds - ASEAN Fund A Acc (USD);	125,467	2.000,00	15,94	18,26	2.291,02	0,00	291,02	291,02	14,55%	19,09%
LU0170990948	Pictet - Global Emerging Debt-HP CHF;	6,919	2.000,00	289,06	305,93	2.116,72	0,00	116,72	116,72	5,84%	17,64%

**Aktuelle Depotperformance** 10.000,00 12.000,40 0,00 2.000,41 2.000,41 20,00%



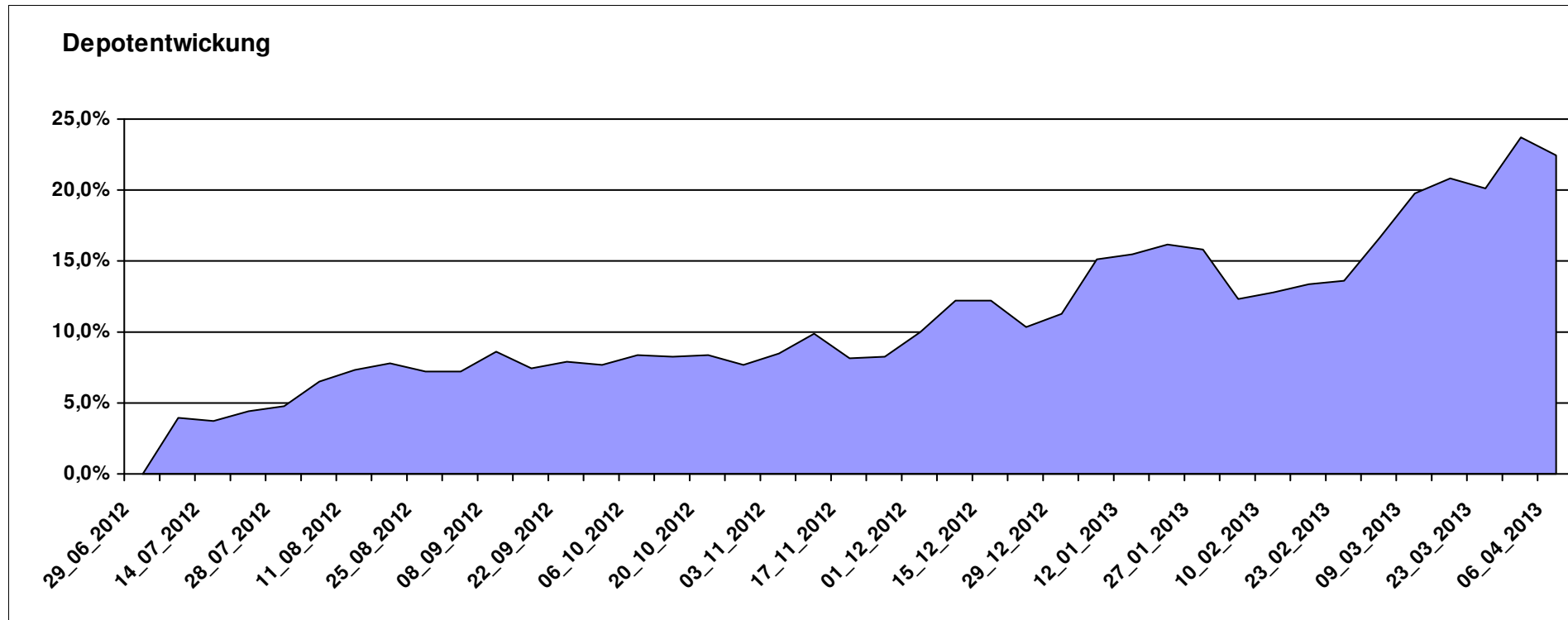
# Aktuelle Depotübersicht

Letzter festgestellter Kurs vom: 06.04.2013

Bericht erstellt am: 06.04.2013 07:26:17

riddler218		Teilnehmer									
WKN	Wertpapier Name	Stück	Bestand Einstandspreis	MW	letztter Kurs	Aktuell Depotwert	Div.	Gewinn/Verlust Kurs	Summe	v.H	Portfolio
LU0209404259	DWS Türkei	10,938	2.000,00	182,85	246,52	2.696,42	0,00	696,42	696,42	34,82%	22,01%
LU0316468478	Schroder Middle East	207,469	2.000,00	9,64	12,35	2.562,24	0,00	562,24	562,24	28,11%	20,92%
DE0009769976	DWS Biotech	26,161	2.000,00	76,45	92,67	2.424,33	0,00	424,33	424,33	21,22%	19,79%
LU0278937759	Aberdeen Global - Emerging Markets SC	157,480	2.000,00	12,70	15,22	2.396,85	0,00	396,85	396,85	19,84%	19,57%
LU0270814014	Schroder Taiwan	208,375	2.000,00	9,60	10,41	2.169,18	0,00	169,18	169,18	8,46%	17,71%

**Aktuelle Depotperformance** 10.000,00 12.249,02 0,00 2.249,02 2.249,02 22,49%



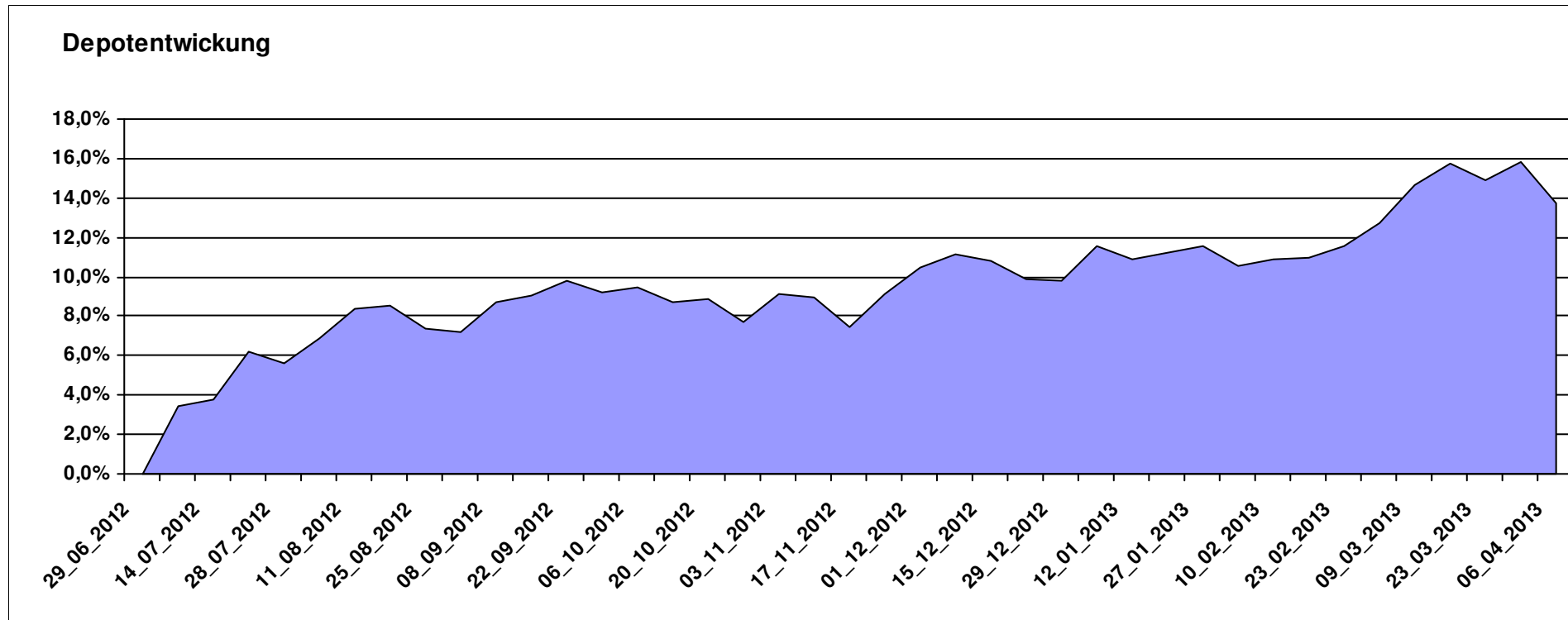
# Aktuelle Depotübersicht

Letzter festgestellter Kurs vom: 06.04.2013

Bericht erstellt am: 06.04.2013 07:26:17

Schildkröte		Teilnehmer									
WKN	Wertpapier Name	Stück	Bestand Einstandspreis	MW	letztter Kurs	Aktuell Depotwert	Div.	Gewinn/Verlust Kurs	Summe	v.H	Portfolio
DE0008490962	DWS Deutschland	19,675	2.000,00	101,65	128,77	2.533,60	0,00	533,60	533,60	26,68%	22,28%
LU0256839274	Allianz RCM Europe Equity Growth	14,496	2.000,00	137,97	167,29	2.425,02	0,00	425,02	425,02	21,25%	21,32%
LU0260870661	Templeton Global Total Return Fund A	100,200	2.000,00	19,96	22,45	2.249,50	0,00	249,50	249,50	12,47%	19,78%
DE0009848119	DWS Top Dividende	24,414	2.000,00	81,92	92,10	2.248,49	0,00	248,49	248,49	12,42%	19,77%
LU0055649056	DWS Gold Plus	1,010	2.000,00	1979,89	1896,31	1.915,57	0,00	-84,43	-84,43	-4,22%	16,84%

**Aktuelle Depotperformance** 10.000,00 11.372,18 0,00 1.372,17 1.372,17 13,72%



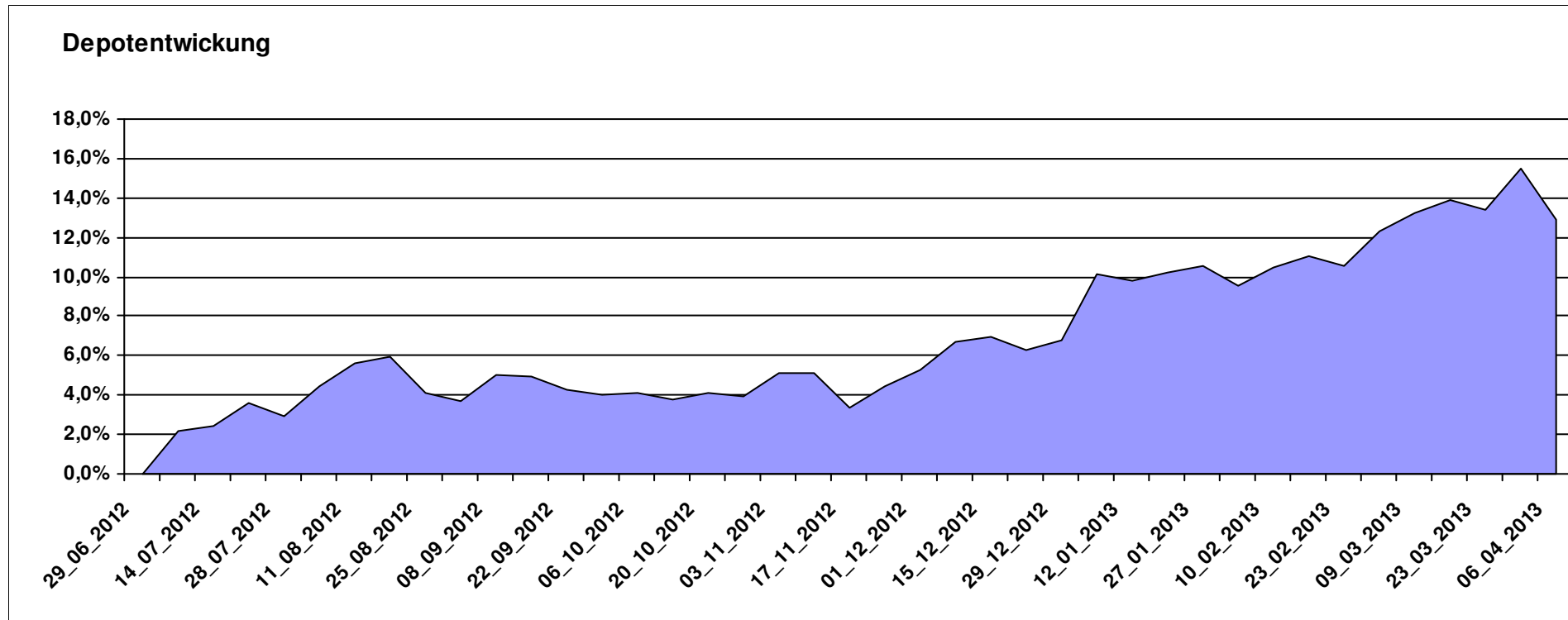
# Aktuelle Depotübersicht

Letzter festgestellter Kurs vom: 06.04.2013

Bericht erstellt am: 06.04.2013 07:26:17

Senna		Teilnehmer									
WKN	Wertpapier Name	Stück	Bestand Einstandspreis	MW	letztter Kurs	Aktuell Depotwert	Div.	Gewinn/Verlust Kurs	Summe	v.H	Portfolio
IE00B0T0FN89	Griffin Ottoman Fund	16,988	2.000,00	117,73	147,05	2.498,09	0,00	498,09	498,09	24,90%	22,13%
IE0004515239	ENNISMORE EUROPEAN SC	25,050	2.000,00	79,84	90,29	2.261,77	0,00	261,77	261,77	13,09%	20,04%
GB0033874214	First State Asia Pacific Leaders	454,545	2.000,00	4,40	4,97	2.259,09	0,00	259,09	259,09	12,95%	20,02%
LU0205193047	Schroder ISF-US Small & Mid-Cap	16,183	2.000,00	123,59	135,30	2.189,50	0,00	189,50	189,50	9,47%	19,40%
LU0072463663	BGF Latin American Fund A2 USD	33,523	2.000,00	59,66	61,97	2.077,44	0,00	77,44	77,44	3,87%	18,41%

**Aktuelle Depotperformance** 10.000,00 11.285,89 0,00 1.285,89 1.285,89 12,86%



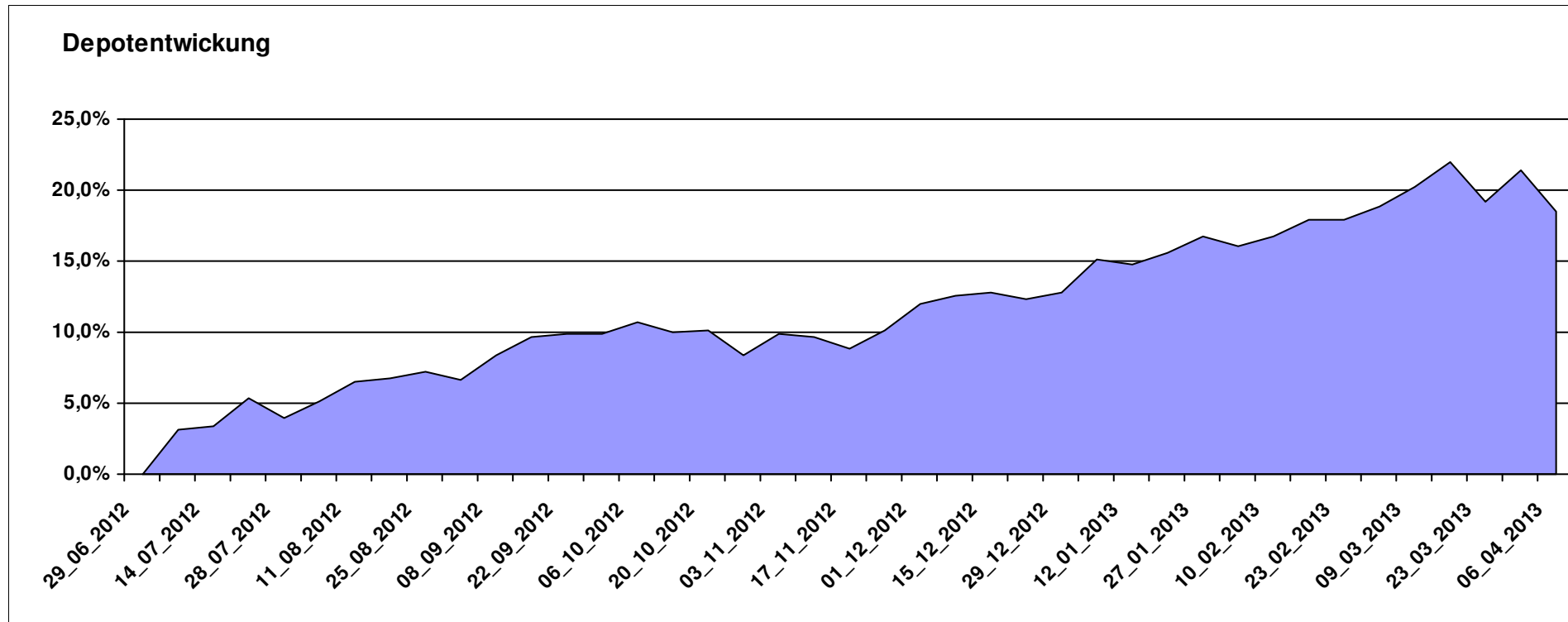
# Aktuelle Depotübersicht

Letzter festgestellter Kurs vom: 06.04.2013

Bericht erstellt am: 06.04.2013 07:26:17

Skywalker		Teilnehmer									
WKN	Wertpapier Name	Stück	Bestand Einstandspreis	MW	letztter Kurs	Aktuell Depotwert	Div.	Gewinn/Verlust Kurs	Summe	v.H	Portfolio
LU0348798009	Allianz RCM Thailand	5,420	2.000,00	369,02	540,98	2.931,96	0,00	931,96	931,96	46,60%	24,74%
DE0008490962	DWS Deutschland	19,675	2.000,00	101,65	128,77	2.533,60	0,00	533,60	533,60	26,68%	21,38%
LU0360863863	ARERO	15,181	2.000,00	131,74	145,82	2.213,75	0,00	213,75	213,75	10,69%	18,68%
DE0008475047	Allianz PIMCO Euro Rentenfonds A (EUR)	37,258	2.000,00	53,68	57,70	2.149,78	0,00	149,78	149,78	7,49%	18,14%
LU0726941049	Coba Rohstoff CDF1RS	42,582	2.000,00	46,97	47,48	2.021,97	0,00	21,97	21,97	1,10%	17,06%

**Aktuelle Depotperformance** 10.000,00 11.851,06 0,00 1.851,06 1.851,06 18,51%



# Aktuelle Depotübersicht

Letzter festgestellter Kurs vom: 06.04.2013

Bericht erstellt am: 06.04.2013 07:26:17

Snowky		Teilnehmer									
WKN	Wertpapier Name	Stück	Bestand Einstandspreis	MW	letztter Kurs	Aktuell Depotwert	Div.	Gewinn/Verlust Kurs	Summe	v.H	Portfolio
LU0254360752	CS Equity Fund (Lux) Global Prestige B	127,714	2.000,00	15,66	18,49	2.361,43	0,00	361,43	361,43	18,07%	20,71%
LU0384381660	MS INV F Global Infrastructure A	71,048	2.000,00	28,15	32,53	2.311,19	0,00	311,19	311,19	15,56%	20,27%
LU0329427255	JB EF Biotech	17,156	2.000,00	116,58	134,42	2.306,06	0,00	306,06	306,06	15,30%	20,23%
LU0278527428	Nordea-1 Nordic Eq SC BP	186,567	2.000,00	10,72	12,32	2.298,51	0,00	298,51	298,51	14,93%	20,16%
DE0008474149	DWS Technology Typ O	28,848	2.000,00	69,33	73,60	2.123,18	0,00	123,18	123,18	6,16%	18,62%

## Aktuelle Depotperformance

10.000,00

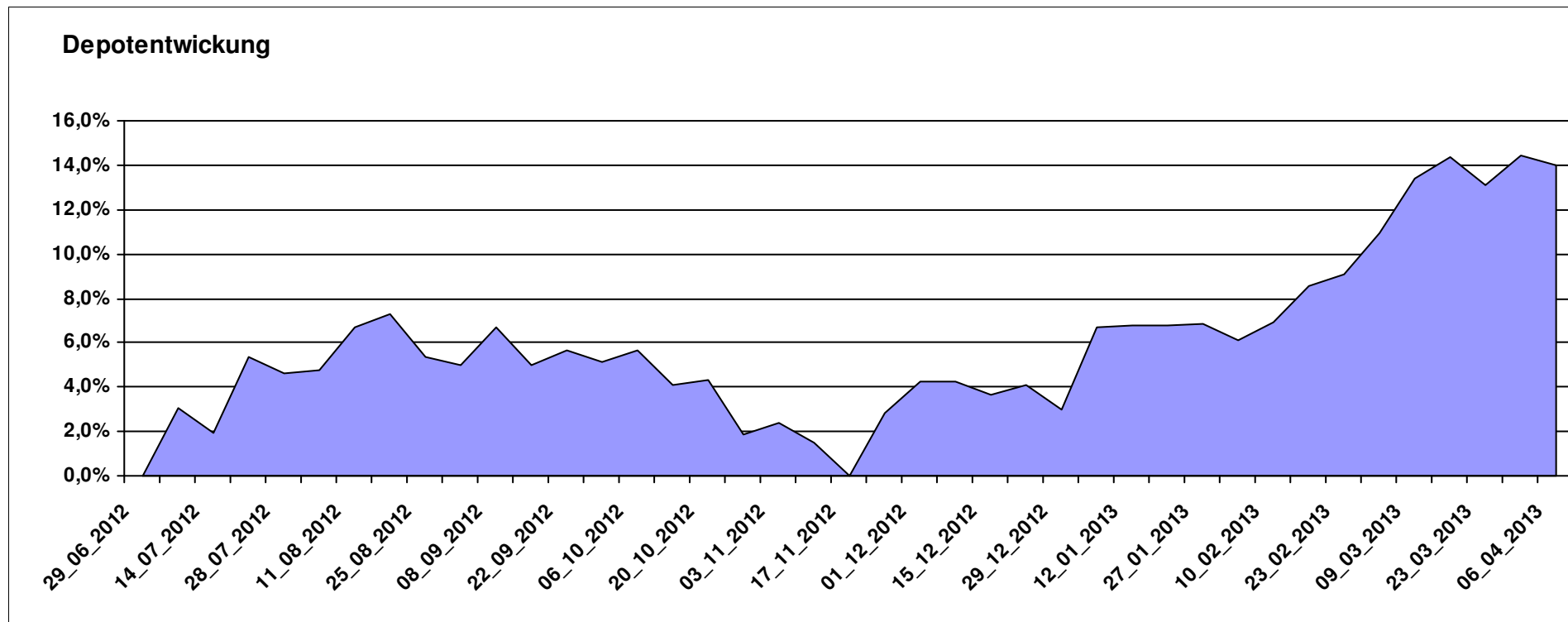
11.400,37

0,00

1.400,36

1.400,36

14,00%



# Aktuelle Depotübersicht

Letzter festgestellter Kurs vom: 06.04.2013

Bericht erstellt am: 06.04.2013 07:26:17

vanity		Teilnehmer										
WKN	Wertpapier Name	Stück	Bestand Einstandspreis	MW	letzter Kurs	Aktuell Depotwert	Div.	Gewinn/Verlust Kurs	Summe	v.H	Portfolio	
LU0392496773	ComStage ETF TOPIX ®	248,022	2.000,00	8,06	9,12	2.261,96	0,00	261,96	261,96	13,10%	20,91%	
LU0392494992	Comstage MSCI North America	68,480	2.000,00	29,21	32,72	2.240,67	0,00	240,67	240,67	12,03%	20,71%	
LU0635178014	Comstage MSCI Emerging Markets	67,385	2.000,00	29,68	31,82	2.144,20	0,00	144,20	144,20	7,21%	19,82%	
LU0419741177	ComStage ETF Commerzbank Commodity EW	19,425	2.000,00	102,96	109,01	2.117,52	0,00	117,52	117,52	5,88%	19,57%	
LU0488317610	ComStage ETF iBOXX € Germany Covered Capped Overall TR	10,775	2.000,00	185,62	190,59	2.053,51	0,00	53,51	53,51	2,68%	18,98%	

## Aktuelle Depotperformance

10.000,00

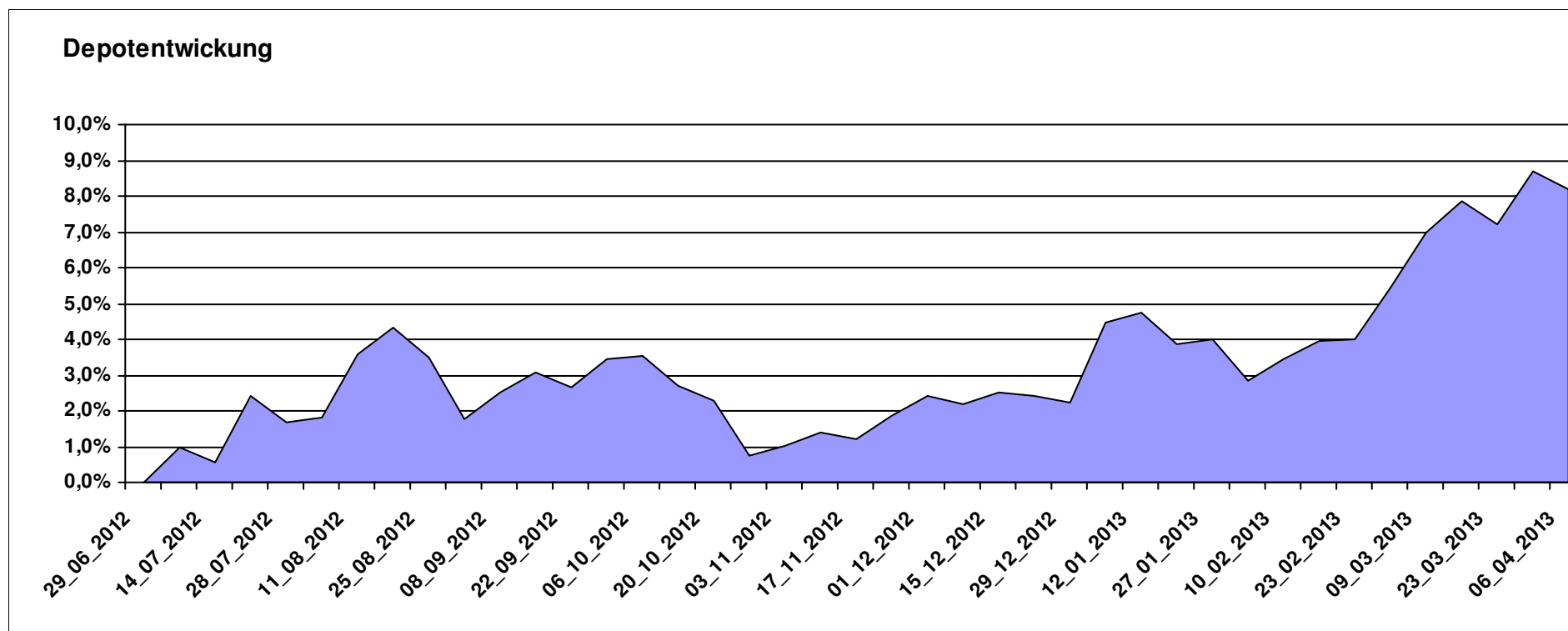
10.817,86

0,00

817,87

817,87

8,18%



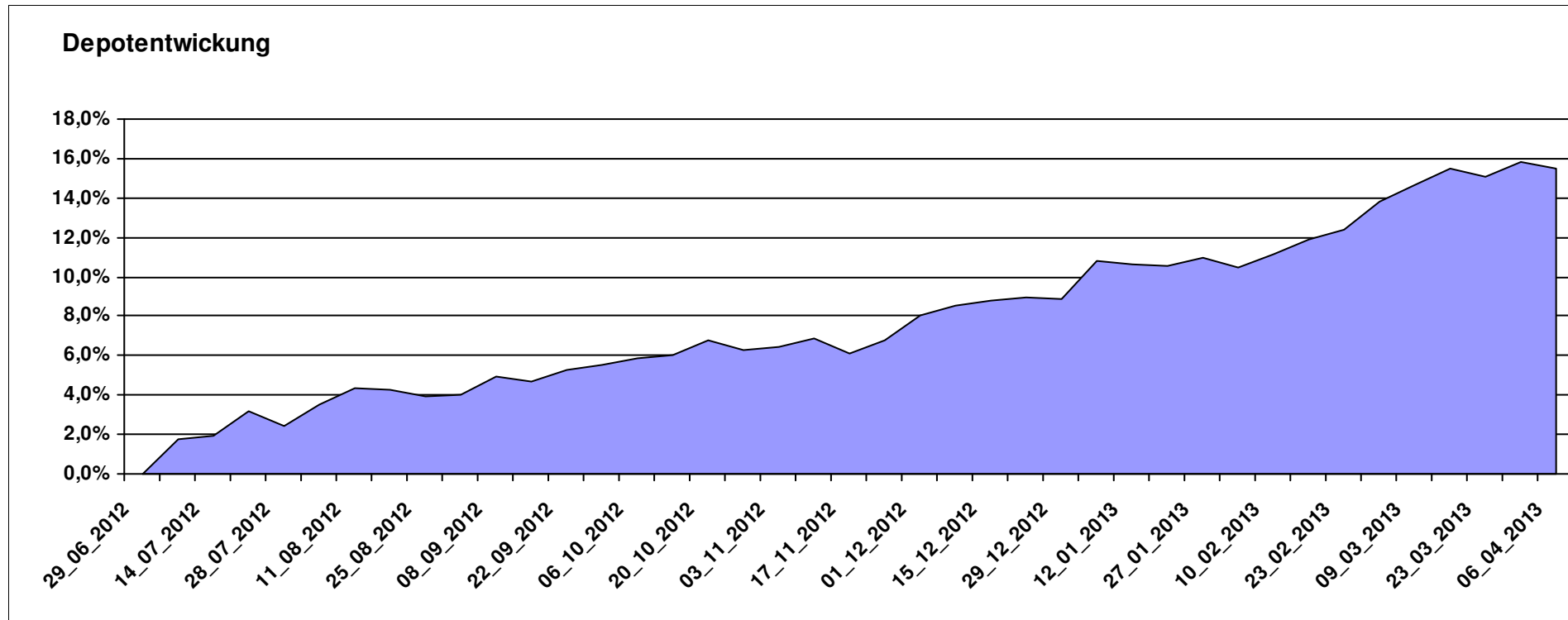
# Aktuelle Depotübersicht

Letzter festgestellter Kurs vom: 06.04.2013

Bericht erstellt am: 06.04.2013 07:26:17

Wavetrader7		Teilnehmer									
WKN	Wertpapier Name	Stück	Bestand Einstandspreis	MW	letztter Kurs	Aktuell Depotwert	Div.	Gewinn/Verlust Kurs	Summe	v.H	Portfolio
IE0004766675	Comgest Growth Europe	155,400	2.000,00	12,87	15,77	2.450,66	0,00	450,66	450,66	22,53%	21,21%
LU0231459107	Aberdeen Global Asian Smaller Comp. Fund A2	67,761	2.000,00	29,52	36,02	2.440,74	0,00	440,74	440,74	22,04%	21,13%
DE000A0X7541	Acatis - Gané Value Event Fonds UI A	11,914	2.000,00	167,87	191,63	2.283,08	0,00	283,08	283,08	14,15%	19,76%
LU0136335097	Sauren Global Stable Growth	114,613	2.000,00	17,45	19,46	2.230,37	0,00	230,37	230,37	11,52%	19,31%
LU0170994346	Pictet Gl. Emerging Markets Debt	9,317	2.000,00	214,66	230,52	2.147,77	0,00	147,77	147,77	7,39%	18,59%

**Aktuelle Depotperformance** 10.000,00 11.552,62 0,00 1.552,62 1.552,62 15,53%



# Aktuelle Depotübersicht

Letzter festgestellter Kurs vom: 06.04.2013

Bericht erstellt am: 06.04.2013 07:26:17

West263		Teilnehmer									
WKN	Wertpapier Name	Stück	Bestand Einstandspreis	MW	Aktuell letzter Kurs	Depotwert	Div.	Gewinn/Verlust Kurs	Summe	v.H	Portfolio
LU0123485178	DANSKE INVEST EUROPE SC	64,946	2.000,00	30,80	37,67	2.446,50	0,00	446,50	446,50	22,33%	22,27%
LU0488316729	COMSTAGE ETF HSI	95,511	2.000,00	20,94	23,46	2.240,69	0,00	240,69	240,69	12,03%	20,39%
FR0010892216	Amundi ETF NASDAQ-100	92,635	2.000,00	21,59	22,93	2.124,13	0,00	124,13	124,13	6,21%	19,33%
FR0011020973	Amundi ETF Latin America	149,925	2.000,00	13,34	13,95	2.091,45	0,00	91,45	91,45	4,57%	19,03%
LU0322252502	db x-trackers Russia ETF	93,712	2.000,00	21,34	22,25	2.085,10	0,00	85,10	85,10	4,26%	18,98%

## Aktuelle Depotperformance

10.000,00

10.987,87

0,00

987,87

987,87

9,88%

