

INVESTMENT

Deutschlands größte Fonds-Statistik

An dieser Stelle finden Sie die auf über 7.200 Fonds erweiterte Vergleichsliste aus der aktuellen Ausgabe von DAS INVESTMENT. Alle Performancezahlen sind auf Euro-Basis berechnet


Inhalt

Aktienfonds	→ 2
Rentenfonds	→ 58
Gemischte Fonds	→ 85
Strategiefonds	→ 99
Immobilienfonds	→ 110
Rohstofffonds	→ 111
Dachfonds	→ 113
Spezialitätenfonds	→ 125



M&G Global Growth Fund


Auf der Suche nach Einzigartigkeit

 Greg Aldridge, Fondsmanager
→ Seite 7



Templeton Emerging Markets Fund

Wie Templetons Emerging-Markets-Team die richtigen Aktien auswählt

 Mark Mobius, Fondsmanager
→ Seite 35



UBS Emerging Markets Allocation Fund


Chancen der Schwellenländer machen sich mit Multi-Asset-Anlagen bezahlt

 Stefan Lecher, Fondsmanager
→ Seite 37



BGF Euro Short Duration Bond Fund


Mit flexiblem Anleihefonds durch das Zinstal

 Michael Krautzberger, Fondsmanager
→ Seite 72



Phaidros Funds Balanced


Der Disziplinierte

 Ernst Konrad, Fondsmanager
→ Seite 92



LBBW Rohstoffe 1

„So positionieren wir uns in den knappen Rohstoffen“

 Michael Krauß, Fondsmanager
→ Seite 112

So bewerten die Rating-Agenturen ...



FWW vergibt für in Deutschland registrierte Publikumsfonds monatlich aktualisiert bis zu fünf Sterne (FWW Fund Stars). Die Auszeichnung erfolgt in jedem Sektor, in dem mindestens fünf Fonds eine Wertentwicklung von drei Jahren oder länger aufweisen. Die FWW Fund Stars basieren auf der risikoadjustierten Performance (RAP): Diese Kennzahl gibt die auf die Volatilität der Benchmark normierte Performance des Fonds an. Grundlage der RAP eines Fonds bilden über drei Jahre berechnete Vergleichsportfolios, deren Risiko mit dem des Marktindex übereinstimmt. Darüber hinaus zieht FWW auch die Entwicklung der Fonds über zwölf Monate und – wenn vorhanden – über fünf Jahre heran, um sowohl nachhaltige als auch aktuelle Entwicklungen zusätzlich in die Beurteilung einfließen zu lassen.

Die Fonds im oberen Fünftel eines Sektors bekommen fünf Sterne, die Fonds der nächstfolgenden Fünftel jeweils einen Stern weniger. Die FWW Fund Stars beurteilen somit die historische Leistung des Fondsmanagements nach Abzug aller dem Fondsvermögen belasteten Kosten. Alle Anteilklassen eines Sondervermögens werden dabei zusammengefasst und erhalten eine gemeinsame Auszeichnung. Sämtliche Berechnungen erfolgen auf Euro-Basis.



Das Fondsrating von Telos beurteilt auf qualitative Weise den Investmentprozess, den Fondsmanager und sein Team sowie das Qualitätsmanagement. Über 100 Kriterien fließen in das Rating ein. Diese analysiert und bewertet Telos mit Hilfe eines Fragebogens in Verbindung mit einem Fondsmanager-Interview. Performance- und Risiko-Kennziffern helfen, die Konsistenz des Investmentansatzes zu beurteilen. Der Rating-Report erläutert den jeweiligen Managementprozess. Die Rating-Skala reicht von „AAA“ bis zu „N“ (die Qualitätsanforderungen sind nicht erfüllt).



Feri Euro Rating Services bewertet Aktien- und Rentenfonds bezogen auf die Fondshistorie quantitativ und qualitativ. Basis ist ein Bewertungsmodell, in das zu 70 Prozent Performance und zu 30 Prozent Risiko-Indikatoren einfließen. Die Bewertung neuer Fonds erfolgt qualitativ (Note nicht in Klammern). Mit zunehmender Fondshistorie ergänzen qualitative Kriterien quantitative Kennzahlen. Nach fünf Jahren bewertet Feri die Managementqualität nur quantitativ. Feri vergibt **fünf Noten**, die von A (sehr gut) bis E (schwach) reichen. Zusatzur: Der Fonds ist unter Beobachtung, da sich im Management etwas geändert hat.



Lipper bewertet Fonds nach vier Kriterien. **Kapitalerhalt (K):** Verlustrisiko gegenüber der Vergleichsgruppe. **Konsistente Erträge (E):** Hoch bewertete Fonds haben eine höhere Wahrscheinlichkeit, jahrelang gleichbleibende Erträge zu erzielen. **Absolute Erträge (A):** Hoch bewertete Fonds haben die Wettbewerber durch starke, absolute Erträge übertraffen. **Gebühren (G):** Kosten gegenüber der Vergleichsgruppe. In allen Disziplinen bewertet Lipper mit Zahlen von 5 bis 1. Die jeweils 20 besten Prozent der Fonds bekommen eine 5, die nächsten 20 Prozent eine 4 und so weiter.



Im Rahmen des Fondsmanager-Ratings analysiert die Sauren Fonds-Research AG anhand persönlicher Gespräche das Profil eines Fondsmanagers, seine Anlagephilosophie, den Investmentprozess und die Vergangenheitserfolge. Auch das Fondsvolumen und die Frage, wie sensibel die jeweilige Anlagephilosophie auf steigende Volumina reagiert, spielen eine Rolle. Bei jährlich über 250 Interviews erhalten nur die erfolgversprechendsten Manager ein Rating. Je nach Einschätzung vergibt Sauren als Gütesiegel eine, zwei oder drei Goldmedaillen. Bereits eine Goldmedaille gilt als hohe Auszeichnung.



Sterne: Jeden Monat prüft Morningstar, wie gut einzelne Fonds europaweit in ihrem entsprechenden Segment abgeschnitten haben. Die Anzahl der Sterne gibt an, wo der Fonds in Bezug auf die Performance in seiner Kategorie steht. **Fünf Sterne:** Fonds zählt zu den besten 10 Prozent. **Vier Sterne:** zwischen den besten 10 Prozent und 32,5 Prozent. **Drei Sterne:** zu den mittleren 35 Prozent. **Zwei Sterne:** untere 32,5 Prozent bis untere 10 Prozent. **Ein Stern:** zu den schlechtesten 10 Prozent.

... und so werden die Tabellen gelesen

Fondsname: Hier steht die Kategorie, in welcher der Fonds geführt wird und darunter der Name des Fonds. Innerhalb der einzelnen Rubriken sind die Fonds alphabetisch sortiert.

Rücknahmepreis: Das ist der Preis, den ein Anleger beim Verkauf seiner Fondsanteile erhält. Auswertungstag Performance: 2. April 2013

Performance: (Wertentwicklung) Sie zeigt die Entwicklung des Fondspreises inklusive Ausschüttungen. Interne Gebühren sind bereits abgezogen. Der einmalig fällige Ausgabeaufschlag ist nicht berücksichtigt. Auswertungstag Performance: 2. April 2013

Volatilität: In der Statistik als Standardabweichung bekannt. Die Volatilität sagt aus, wie stark der Fondspreis schwankt. Hier über 36 Monate gemessen.

Rendite: Durchschnittlicher jährlicher Ertrag seit Auflegung (bei vor 1970 gestarteten Fonds seit 1970).

Fondsname	WKN ¹⁾	Rücknahmepreis in €	Performance / Ranking ²⁾						Ratings ³⁾						Volatilität ⁴⁾ in %	Rendite ⁵⁾ in %	Auf-lage	Fonds-volumen in Mio €
			lfd. Jahr	3 Jahre	5 Jahre	FWW	Telos	Feri	K	E	G	A	Sauren	Morningstar				
			in %	in %	in %													

Aktienfonds

Aktienfonds All Cap Welt																					
Durchschnittswerte / Anzahl der Fonds			9,3	451	22,5	388	19,7	332									12,0	731			
1. SICAV European Advice Equities AP2	A0B83H	113,9	-0,2	450	30,9	85	11,6	230	☆☆	-	(C)	5	2	5	-	-	☆☆☆	19,5	1,5	9/04178.069	
3 Banken Dividend Stock-Mix (A)	A0D968	9,2	7,7	348	20,2	233	11,3	235	☆☆☆	-	(D)	1	5	1	-	-	☆☆☆	10,5	3,0	3/05	48
3 Banken Dividenden-Aktienstrategie R A	A1J59D	11,1	10,1	188	-	-	-	-	-	-	-	-	-	-	-	-	-	-	-	11/12	-
3 Banken Nachhaltigkeitsfonds	A0DJ28	11,7	9,4	238	16,1	280	8,8	249	☆☆	-	(D)	2	4	2	-	-	☆☆	11,5	1,4	10/01	75
3 Banken Sachwerte-Aktienstrategie (T)	-	11,0	10,7	157	-	-	-	-	-	-	-	-	-	-	-	-	-	-	8,1	1/12	86
3 Banken Value-Aktienstrategie	A1H9HR	11,5	10,4	168	-	-	-	-	-	-	-	-	-	-	-	-	-	-	7,9	5/11	81
ABAKUS World Dividend Fund	A0JDNT	63,3	6,2	394	31,9	68	29,8	97	☆☆☆☆	-	(B)	3	5	3	-	-	☆☆☆☆	10,0	3,4	2/06	24
Aberdeen Global - World Equity Fund A2	989897	13,1	8,5	296	35,6	33	44,9	21	☆☆☆☆☆	AAA-	(A)	5	5	5	4	-	☆☆☆☆☆	10,9	-	2/99	3.247
Aberdeen Global - World Equity Income E1	A1JFM1	11,5	8,0	327	-	-	-	-	-	-	-	-	-	-	-	-	-	-	-	2/11	61
Aberdeen Global Ethical World Equity A2	A1H5ER	8,7	8,6	290	-	-	-	-	-	-	-	-	-	-	-	-	-	-	-	12/10	117
Aberdeen Global Responsible Wld Eqty A2	A0M5A5	7,9	8,0	329	29,2	112	33,5	65	☆☆☆☆	-	(A)	4	5	4	-	-	☆☆☆☆	11,2	-	11/07	145
ACATIS Aktien Global Fonds UI A	978174	199,2	9,1	261	17,0	267	31,0	85	☆☆☆	AA+	(B)	2	5	2	4	●●	☆☆☆☆	11,0	9,0	5/97	274
ACATIS Ch Sel WALLBERG ACATIS Val Inside	984336	64,5	8,5	298	11,7	320	15,7	201	☆☆	-	(D)	1	4	1	1	●●	☆☆☆	11,9	2,3	1/02	9
ACATIS Fair Value Aktien Global EUR	964894	147,7	11,4	107	9,2	339	14,0	212	☆☆	-	-	-	-	-	-	-	☆☆	11,4	4,5	5/04	17
ACC Alpha select AMI	724864	23,6	6,9	369	16,0	281	12,6	226	☆☆	-	(C)	1	5	2	2	-	☆☆☆	9,6	-	2/02	6
ACMBernstein - Global Value Portfolio A	659144	8,5	10,3	174	9,0	342	-7,9	308	☆☆	-	(E)	1	3	1	2	-	☆☆	13,3	-	4/01	157
ACMBernstein - GlobalValue Portf. Euro A	A0J3RC	10,1	9,5	226	4,4	358	-20,5	323	☆☆	-	(E)	1	1	1	-	-	☆☆	16,3	-5,5	5/06	2

1) Wertpapierkennnummer
2) Rang innerhalb der jeweiligen gesamten Kategorie
3) Informationen zu den Ratings siehe Seite 2

4) durchschnittliche jährliche Schwankung über 36 Monate
5) durchschnittlicher jährlicher Ertrag abzüglich Ausgabeaufschlag seit Auflegung

Auswertungstag Performance: 2. April 2013
Quelle: FWW

Fondsname	WKN ¹⁾	Rücknahme- preis in €	Performance / Ranking ²⁾						Ratings ³⁾							Volati- lität ⁴⁾ in %	Ren- dite ⁵⁾ in %	Auf- lage	Fonds- volu- men in Mio €			
			lfd. Jahr	3 Jahre	5 Jahre	FWW	Telos	Feri	Lipper			Sauren	Morningstar									
			in %	Rang	in %	Rang	in %	Rang				K	E	G	A							
(Fortsetzung) Aktienfonds All Cap Welt																						
CHALLENGE International Equity S Class A	804149	8,0	9,9	197	18,0	254	7,9	257	☆☆	-	(D)	3	5	2	-	-	★★★★	11,3	-	7/01	-	
Challenger Global Four Fonds B	164282	9,9	11,8	80	-1,6	374	-9,7	312	☆	-	(E)	1	1	1	-	-	★★	15,1	-0,1	12/02	3	
Comgest Growth World	A0BK3M	12,7	9,3	250	25,5	166	34,3	61	☆☆☆☆	-	(A)	3	5	3	-	-	★★★★	9,8	-	11/03	13	
Comgest Monde	939942	993,0	8,3	309	24,2	185	35,4	50	☆☆☆☆	-	(B)	3	5	3	-	-	★★★★	9,6	9,0	6/91	88	
ComStage ETF MSCI World TRN I	ETF110	28,6	11,9	76	33,3	48	-	-	☆☆☆☆	-	-	5	5	5	-	-	★★★★★	10,5	-	11/08	386	
CONVEST 21 VL	976963	34,5	11,3	112	31,7	75	18,6	177	☆☆☆☆	-	(C)	4	5	4	-	-	★★	11,5	3,8	2/96	173	
CPH Capital Global Equities R	A1JJJ5	147,6	12,4	54	-	-	-	-	-	-	-	-	-	-	-	-	-	-	25,2	7/11	111	
CS Equity Fund (Lux) Gbl Security B USD	A0LEEE	11,3	10,7	155	44,7	10	63,3	6	☆☆☆☆	-	-	3	5	3	-	-	★★★★★	10,3	-	10/06	52	
CS Equity Fund (Lux) Global Value B EUR	796586	7,9	13,6	23	18,9	248	44,2	23	☆☆	-	(B)	1	4	2	-	●●	★★★	11,8	-1,9	6/01	279	
CS ETF (IE) on MSCI World B	A1C9P2	89,4	10,7	154	-	-	-	-	-	-	-	-	-	-	-	-	-	-	-	1/11	60	
CS Fund Lux Global Responsible Eq B EUR	A0RK85	159,4	7,8	344	16,5	273	-	-	☆☆	-	-	2	5	2	-	-	★★	9,6	11,7	1/09	90	
Danske Invest - Global StockPicking A	603333	15,1	9,6	224	23,1	200	21,7	153	☆☆	-	(C)	3	4	3	3	-	★★★	11,4	-2,2	10/00	129	
Davis Global Fund A	974261	18,8	11,1	120	19,8	240	33,0	69	☆☆	-	-	-	-	-	-	-	★★★	12,6	-	4/95	10	
DB Platinum CROCI Global Dividends R1C-U	A1JX46	-	-	-	-	-	-	-	-	-	-	-	-	-	-	-	-	-	-	-	122	
DB Platinum CROCI World R1C-E	A0M74M	118,3	13,0	32	27,0	147	40,0	33	☆☆☆☆	-	(B)	4	5	3	-	-	★★★	10,9	3,2	12/07	128	
db x Wrld Consumer Discretio Idx 1C	DBX0G5	13,4	13,1	27	-	-	-	-	-	-	-	-	-	-	-	-	-	-	-	11/10	11	
db x-track FTSE All-World Ex UK UCITS 1C	DBX1AQ	35,2	10,3	172	30,3	94	36,1	44	☆☆☆☆	-	(A)	-	5	-	-	-	★★★★	10,2	-	1/08	26	
db x-trackers MSCI World Idx ETF 1C	DBX1MW	28,4	10,8	143	33,0	51	35,6	49	☆☆☆☆	-	(B)	5	5	5	-	-	★★★★★	10,4	-	12/06	2.133	
db x-trackers Sto Gbl Sel Div 100 ETF 1D	DBX1DG	23,4	8,1	319	38,5	21	20,2	165	☆☆☆☆	-	(B)	3	5	4	-	-	★★★★	7,5	-1,4	6/07	253	
Deka-BasisIndustrie CF	701947	66,2	7,9	333	21,2	218	16,1	196	☆☆	-	-	4	3	3	4	-	★★	15,7	4,9	7/02	17	
Deka-bAV Fonds	978622	30,6	11,2	116	26,0	161	20,2	166	☆☆	-	(C)	3	4	3	5	-	★★★	12,1	1,4	12/98	108	
Deka-GlobalChampions CF	DKOECU	109,5	8,3	308	22,5	206	22,0	148	☆☆	-	(C)	3	4	3	-	-	★★★	12,4	1,7	12/06	125	
Deka-MegaTrends CF	515270	44,8	11,5	99	25,1	170	7,3	261	☆☆	-	(B)	3	4	3	5	-	★★	13,0	1,0	5/01	60	
Deka-Nachhaltigkeit Aktien CF (A)	DK1A47	116,9	8,2	315	-	-	-	-	-	-	-	-	-	-	-	-	-	-	-	14,2	12/11	48
Deka-Recovery CF	DK1A4M	103,1	2,8	441	0,2	368	-	-	☆	-	-	1	2	1	-	-	★	15,6	0,8	9/08	5	
DekaSpezial CF	847466	226,8	11,0	129	26,4	152	22,4	142	☆☆	-	(C)	4	4	3	4	-	★★★	12,5	4,8	7/78	373	
Delta Lloyd L Equity Selection B	580446	202,9	5,7	405	16,4	275	9,8	243	☆☆	-	(D)	3	4	2	-	-	★★★	10,8	-1,5	11/99	30	
Delta Lloyd L Global Theme Fund A	A0RE59	12,4	9,3	242	17,0	268	-	-	☆☆	-	-	-	-	-	-	-	★★	11,9	7,0	1/10	357	
Dexia Equities L Sustainable World C	578004	208,0	11,6	89	30,4	92	25,7	128	☆☆☆☆	-	(B)	4	5	4	3	-	★★★	9,8	-1,5	8/00	133	
Dexia Quant Equities World C	A0DJS	105,0	9,8	200	28,8	119	21,2	157	☆☆☆☆	-	(C)	4	5	4	-	-	★★★	10,3	0,7	12/05	87	
Dexia Sustainable Pacific C	550965	20,5	14,0	17	15,8	285	17,8	181	☆☆	-	-	2	3	2	3	-	★★★	13,3	-	9/00	36	
Dexia Sustainable World C	A0MMAC	19,3	12,9	35	29,7	106	25,0	130	☆☆☆☆	-	(B)	4	5	4	3	-	★★★	10,0	1,9	4/98	43	
DJE - Dividende & Substanz P (EUR)	164325	272,0	7,5	356	20,8	223	23,0	138	☆☆☆☆	-	(C)	3	5	3	3	-	★★★★★	10,5	10,3	1/03	1.198	
DNB - Global SRI	986058	2,0	11,1	126	28,0	133	31,6	76	☆☆	-	-	4	4	4	5	-	★★★	12,8	-	8/90	73	
DWS Akkumula	847402	616,6	7,6	353	6,6	350	13,0	221	☆☆	-	(C)	1	3	1	4	-	★★★	12,9	6,1	7/61	2.951	
DWS Concept Winton Global Equity A2	DWSK17	88,1	12,7	42	-	-	-	-	-	-	-	-	-	-	-	-	-	-	-	2/12	88	
DWS Global Growth	515244	72,1	8,8	280	34,9	36	39,8	34	☆☆☆☆	-	(A)	5	5	5	-	-	★★★★	11,9	6,0	11/05	568	
DWS Global Thematic A2	A0KERF	75,3	8,0	325	16,2	278	12,9	222	☆☆	-	(C)	2	3	2	-	-	★★	12,9	-	9/06	10	
DWS Global Value	939853	156,8	11,1	122	20,3	232	17,7	182	☆☆	-	(D)	3	4	2	4	-	★★★	11,1	4,1	6/01	357	
DWS Invest Global Equities LC	551444	124,2	9,8	204	12,6	314	8,1	255	☆☆	-	(D)	2	5	1	4	-	★★★	9,6	2,0	6/02	113	
DWS Invest Global ex Japan (USD) A2	DWS0BZ	72,8	8,2	316	17,5	258	14,9	208	☆☆	-	(C)	-	3	-	-	-	★★	12,9	-	11/06	44	
DWS Invest Global Thematic LC	DWS0BQ	93,0	8,5	299	18,3	250	16,5	193	☆☆	-	(C)	3	4	2	-	-	★★★	12,5	-1,1	11/06	169	
DWS Invest Global Value LC	DWS0AB	113,4	11,1	121	18,6	249	18,5	178	☆☆	-	(C)	2	4	2	-	-	★★★	10,8	2,0	11/06	18	
DWS Invest Responsibility LC	552512	104,2	10,3	181	12,9	312	8,6	251	☆☆	-	(D)	2	5	1	3	-	★★	9,2	0,4	6/02	11	
DWS Invest Top Dividend LC	DWS0ZD	136,5	10,5	165	-	-	-	-	-	-	(B)	-	-	-	-	-	★★★★	-	12,0	7/10	1.804	
DWS Invest Top Dividend Premium LC	DWS05R	110,8	7,6	354	-	-	-	-	-	-	(B)	-	-	-	-	-	-	-	6,5	8/11	50	
DWS Top Dividende LD	984811	93,4	10,5	166	37,2	25	38,0	40	☆☆☆☆	-	(B)	3	5	3	-	-	★★★★	8,3	10,3	4/03	9.519	
DWS TRC Global Growth	DWS1W8	-	-	-	-	-	-	-	-	-	-	-	-	-	-	-	-	-	-	4/13	-	
DWS Vermögensbildungsfonds I	847652	93,8	7,8	342	9,9	335	11,7	229	☆☆	-	(D)	2	3	1	4	-	★★★	12,6	7,9	12/70	5.105	
DWS Vermögensbildungsfonds I (Lux)	A0DNJE	118,5	7,8	338	9,0	341	9,8	242	☆☆	-	-	1	3	1	-	-	★★	12,7	2,7	2/05	79	
DWS ZukunftsInvestitionen	515248	67,4	8,9	274	40,6	16	33,2	67	☆☆☆☆	-	-	5	4	5	-	-	★★★	14,9	5,5	4/06	257	
DWS Zukunftsstrategie Aktien	984807	24,6	12,3	63	10,0	332	1,6	285	☆☆	-	(D)	5	4	5	-	-	★★	12,3	0,5	6/00	3	
E.ON Aktienfonds DWS	984803	31,5	5,5	410	13,0	310	8,5	252	☆☆	-	(D)	1	4	4	-	-	★★★	11,4	0,9	6/00	55	
Eqty Active Indexing All Coun Wrld	A0M9D3	81,9	1,6	448	2,7	363	-13,1	316	☆☆	-	(E)	1	3	1	-	-	★	12,9	-3,8	2/08	57	
ERSTE RESPONSIBLE STOCK GLOBAL (T)	A0J36T	188,0	11,9	73	27,1	146	27,3	114	☆☆☆☆	-	(B)	4	5	3	-	-	★★★★	10,6	7,0	7/03	203	
ESPA STOCK NEW CONSUMER (T)	A0MR5D	108,0	8,6	291	27,9	134	26,8	118	☆☆☆☆	-	-	3	5	3	-	-	★★	11,0	1,3	2/07	10	
F&C Stewardship International (A)	A0H0G1	10,9	10,8	146	27,6	140	34,0	62	☆☆☆☆	-	(A)	4	5	4	-	-	★★★★	9,8	1,4	10/06	95	
Federated Strategic Value Eqty A dis USD	A0LCTX	6,9	12,5	50	51,1	3	45,3	19	☆☆☆☆	-	(B)	5	5	5	-	-	★★★★	10,0	-	3/07	0	
FG&W Fund - Global Oppor2nities	541436	56,6	5,8	399	0,4	367	-5,7	305	☆☆	-	(D)	1	2	1	4	-	★	15,4	1,2	4/02	27	
ficon global stars	A0M7WK	49,6	9,7	215	16,9	269	0,7	287	☆☆	-	(C)	3	1	4	-	-	★★★	12,2	0,0	12/07	6	
Fidelity Fds Fidelity Sél Intern A EUR	926287	39,0	9,8	206	24,3	183	21,1	160	☆☆☆☆	-	-	4	4	4	1	-	★★★	12,2	-0,2	11/99	117	
Fidelity Fds FPS Global Growth A Acc USD	A0LFOZ	8,8	11,6	98	26,1	157	26,4	121	☆☆	-	(C)	4	4	4	-	-	★★★	11,8	-	9/06	111</	

Fondsname	WKN ¹⁾	Rücknahme- preis in €	Performance / Ranking ²⁾						Ratings ³⁾								Volati- lität ⁴⁾ in %	Ren- dite ⁵⁾ in %	Auf- lage	Fonds- volu- men in Mio €	
			1. J. Jahr	3 Jahre	5 Jahre	FWW	Telos	Feri	Lipper			Sauren	Morningstar								
			in %	Rang	in %	Rang	in %	Rang				K	E	G	A						
(Fortsetzung) Aktienfonds All Cap Welt																					
LYXOR ETF MSCI ALL COUNTRY WORLD C-EUR	LYX0MG	137,6	9,3	247	-	-	-	-	-	-	-	-	-	-	-	-	-	-	23,1	9/11	19
LYXOR ETF MSCI WORLD	LYX0AG	111,5	10,6	162	32,9	52	34,6	57	★★★★★	-	(B)	5	5	5	-	-	★★★★★	10,1	2,2	5/06	610
Lyxor ETF MSCI Wrld Consumer Discret. TR	LYX0GH	133,6	12,3	61	-	-	-	-	-	-	-	-	-	-	-	-	-	-	-	8/10	10
Lyxor ETF SG Gbl Quality Incom NTR D EUR	LYX0PP	109,3	10,9	139	-	-	-	-	-	-	-	-	-	-	-	-	-	-	-	9/12	-
M&G Global Basics Fund A	797735	25,4	6,8	375	20,4	229	16,2	194	★★	-	(B)	2	3	3	2	●●●●	★★★★★	14,2	7,6	11/00	6.032
M&G Global Dividend Fund A EUR	A0Q349	17,3	12,8	38	45,7	8	-	-	★★★★★	AA	-	4	5	4	-	●	★★★★★	11,0	12,3	7/08	4.406
► M&G Global Growth Fund A	797745	17,9	10,5	167	26,9	148	35,9	45	★★★★★	-	(A)	4	4	4	2	-	★★★★★	12,3	7,3	12/67	1.014
M&G Global Leaders Fund A	797739	13,8	11,9	74	23,5	194	15,2	205	★★★★	AA+	(C)	3	4	3	2	-	★★★★	11,9	1,5	1/01	1.051
MEAG Nachhaltigkeit A	161999	63,9	8,0	331	9,6	338	6,7	265	★★	-	(C)	2	3	1	-	-	★★	15,0	3,5	10/03	34
Meridio Funds - Meridio GreenBalance	564968	76,4	15,9	6	6,7	349	-12,4	314	★★	-	(E)	1	3	1	1	-	★★★★	11,5	-2,2	12/00	4
Metzler International Growth	989439	41,7	11,0	131	31,9	69	30,0	96	★★★★★	-	(B)	5	5	5	2	-	★★★★★	11,2	-1,3	1/99	33
Metzler Wachstum International	975225	108,1	10,2	184	23,0	201	15,3	204	★★★★	-	(D)	3	4	3	3	-	★★★★	11,6	3,6	1/92	390
MFS Meridian Funds - Gbl Research A1 USD	A0ESA4	17,4	9,1	259	29,0	118	21,9	149	★★★★	-	(C)	4	5	3	-	-	★★★★	11,2	-	4/99	309
MFS Meridian Global Concentrated A1 USD	A0ESB8	22,8	12,3	60	40,9	14	54,3	11	★★★★★	-	(A)	5	5	5	-	-	★★★★★	11,3	-	4/99	141
Mi-Fonds (Lux) InterStock B	A0KENK	85,7	6,9	371	20,5	228	17,3	186	★★★★	-	(C)	3	5	3	-	-	★★★★	10,9	-	9/97	47
MMT Global Value B	HAFX19	49,1	13,1	29	-5,7	381	-	-	★	-	-	1	1	1	-	-	★	19,9	-0,2	5/08	9
Morgan Stanley Global Opportunity USD A	A1H6XK	21,3	5,9	398	-	-	-	-	-	-	-	-	-	-	-	-	-	-	-	11/10	43

1) Wertpapierkennnummer

2) Rang innerhalb der jeweiligen gesamten Kategorie

3) Informationen zu den Ratings siehe Seite 2

4) durchschnittliche jährliche Schwankung über 36 Monate

5) durchschnittlicher jährlicher Ertrag abzüglich Ausgabeaufschlag seit Auflegung

Auswertungstag Performance: 2. April 2013

Quelle: FWW



Greg Aldridge, Fondsmanager des M&G Global Growth Fund

Auf der Suche nach Einzigartigkeit

Firmen mit knappen Gütern erzielen höhere Preise für ihre Produkte – und generieren nachhaltig hohe Erträge. Diese These ist Teil des Investmentansatzes des M&G Global Growth Fund (WKN: 797745, ► Seite 7).

Die einfachen Ideen sind oft die besten, sagt man. Das meint auch Greg Aldridge, Fondsmanager des M&G Global Growth Fund. Seine Investmentphilosophie ist einfach, und sie scheint sehr gut zu funktionieren. Er präferiert Unternehmen mit einer dominierenden Marktposition, sei es aufgrund ihrer Marke, einer besonderen Technologie oder auch ihrer Innovationsfähigkeit, da diese höhere Preise am Markt durchsetzen können – und so für ihre Aktionäre nachhaltig höhere Erträge bieten. Als Aldridge sich vor fünf Jahren die international tätige Pariser Werbeagentur Publicis anschaute, fand er genau, was er suchte.

Google ist Paradebeispiel

„Ihre knappen Güter sind die einzigartige Firmenkultur, ein sehr gutes Management und die Kreativität der Menschen, die dort arbeiten“, erläutert Fondsmanager Aldridge. Ein weiteres Beispiel ist der Internetkonzern Google. Die von Sergey Brin und Larry Page im Jahr 1998 gegründete Suchmaschine Google krepelte damals den Markt um. Zuvor gab es eine Handvoll Suchmaschinen, etwa AOL oder Yahoo, aber Google verdrängte sie. Heute steht das Wort googeln sogar im Duden.

Google ist einzigartig und nicht kopierbar:

und damit ein Unternehmen, das Aldridge begeistert. Mit Firmen wie Publicis oder Google im Portfolio schaffte er es, auf Sicht von drei Jahren ein Plus von 28,5 Prozent zu erzielen. Doch ist die Suche nach knappen Gütern nur die halbe Wahrheit. „Es bringt natürlich nichts, ein gut positioniertes Unternehmen zu haben, wenn es nicht das Potenzial hat zu wachsen“, so Aldridge.

„Es hilft nichts, wenn Sie zu teuer kaufen“

Etwas, was er bei Google vorfand. Neben der Internetsuche hat der Konzern in den vergangenen Jahren viel Geld in die Hand genommen, um Wachstumspotenziale zu nutzen. Zum Beispiel mit dem Betriebssystem Android, das zum am meisten gekauften Smartphone-Betriebssystem der Welt geworden ist. Oder mit dem Internet-Browser Chrome oder der Übernahme der Video-Internetplattform Youtube.

Doch damit Aldridge in ein Unternehmen investiert, muss es ein drittes Kriterium erfüllen: Die Bewertung. Aldridge: „Es hilft nichts, wenn Sie zu teuer kaufen.“ Wie zum Beispiel bei Apple: Ohne Zweifel ein Unternehmen, das die ersten beiden Punkte erfüllt. „Aber es war bis Mitte 2012 einfach viel zu hoch bewertet.“

AKTIENFONDS

Table with columns: Fondsname, WKN, Rücknahmepreis, Performance / Ranking (1ld. Jahr, 3 Jahre, 5 Jahre), Ratings (FWW, Telos, Feri, Lipper, Sauren, Morningstar), Volatilität, Rendite, Auflage, Fondsvolumen. Includes a list of 100+ equity funds with their respective metrics and ratings.

1) Wertpapierkennnummer

2) Rang innerhalb der jeweiligen gesamten Kategorie

3) Informationen zu den Ratings siehe Seite 2

4) durchschnittliche jährliche Schwankung über 36 Monate

5) durchschnittlicher jährlicher Ertrag abzüglich Ausgabeaufschlag

seit Auflegung

AKTIENFONDS

Table with columns: Fondsname, WKN, Rücknahmepreis, Performance / Ranking, Ratings, Volatilität, Rendite, Auflage, Fondsvolumen. Includes sub-sections like 'Aktienfonds Large Cap Welt' and 'Durchschnittswerte / Anzahl der Fonds'.

1) Wertpapierkennnummer
2) Rang innerhalb der jeweiligen gesamten Kategorie
3) Informationen zu den Ratings siehe Seite 2

4) durchschnittliche jährliche Schwankung über 36 Monate
5) durchschnittlicher jährlicher Ertrag abzüglich Ausgabeaufschlag seit Auflegung

AKTIENFONDS

Table with columns: Fondsname, WKN, Rücknahmepreis, Performance / Ranking (1, 3, 5 Jahre), Ratings (FWW, Telos, Feri, Lipper, Sauren, Morningstar), Volatilität, Rendite, Auflage, Fondsvolumen. Includes sections for 'Aktienfonds Large Cap Deutschland', 'Aktienfonds Small & Mid Cap Deutschland', and 'Aktienfonds All Cap Europa'.

1) Wertpapierkennnummer 4) durchschnittliche jährliche Schwankung über 36 Monate Auswertungstag Performance: 2. April 2013
2) Rang innerhalb der jeweiligen gesamten Kategorie 5) durchschnittlicher jährlicher Ertrag abzüglich Ausgabeaufschlag Quelle: FWW
3) Informationen zu den Ratings siehe Seite 2

AKTIENFONDS

Fondsname	WKN ¹⁾	Rücknahme- preis in €	Performance / Ranking ²⁾						Ratings ³⁾								Volati- lität ⁴⁾ in %	Ren- dite ⁵⁾ in %	Auf- lage	Fonds- volu- men in Mio €
			lfd. Jahr		3 Jahre		5 Jahre		FWW	Telos	Feri	Lipper			Sauren	Morningstar				
			in %	Rang	in %	Rang	in %	Rang				K	E	G	A					
(Fortsetzung) Aktienfonds All Cap Europa ex UK																				
Neptune European Opportunities Fd A Acc	A0MSZE	429,4	0,6	27	12,2	20	6,4	17	☆☆	-	(C)	1	5	2	1	-	★★★★			
T. Rowe Price Europ Ex-UK Eqty Ad	A0M1XP	-	-	-	-	-	-	-	-	-	-	-	-	-	-	-	-			
The Cazenove European Equity ex UK B EUR	A0B6QH	2,5	3,2	26	10,8	23	10,4	13	-	-	(C)	1	2	1	-	●●	★★★			
The Continental Europ Eqty Fund C EUR	785183	67,3	5,3	23	-	-	-	-	-	-	(D)	3	2	3	-	-	★★			
Threadneedle European Fund 1 EUR Net acc	987661	1,8	8,2	6	27,0	10	17,8	9	☆☆☆☆	-	(B)	4	3	4	3	●●	★★★★			
Threadneedle European Select 1 GBP Net a	778086	2,3	12,4	1	57,0	1	55,0	2	☆☆☆☆*	-	(A)	5	5	5	2	-	★★★★★			
Aktienfonds Large Cap Europa																				
Durchschnittswerte / Anzahl der Fonds			4,9	60	15,8	57	3,0	50												
3 Banken Europa-Stock-Mix	989378	6,4	2,2	54	11,5	37	-2,1	30	☆☆	-	(D)	1	2	1	-	-	★★			
Aberdeen Swiss Europ Opps Eqty Fund	970298	277,9	8,8	2	32,7	5	8,9	11	☆☆☆☆*	-	-	-	-	-	-	-	★★			
Allianz Aktien Europa A (EUR)	847148	64,2	4,3	41	9,7	41	-4,7	34	☆☆	-	(D)	1	3	1	4	-	★★			
Allianz Deep Value Europe - A - (EUR)	847954	43,4	3,6	50	10,3	40	7,5	15	☆☆*	-	(C)	1	1	1	4	-	★★			
AriDeka CF	847451	53,1	5,5	28	13,6	33	-4,7	33	☆☆	-	(D)	2	3	1	4	-	★★			
Berenberg Syst Appro Europ Stockpicker A	A0MU87	84,3	5,6	25	19,8	17	8,5	14	☆☆☆☆	-	(C)	3	3	2	-	-	★★★★			
ComStage ETF MSCI Europe Large Cap TRN I	ETF124	65,5	5,1	35	20,2	14	-	-	☆☆☆☆	-	-	3	4	3	-	-	★★★★			
db x MSCI Pan-Euro Idx ETF 1C	DBX0B7	13,9	4,9	37	19,7	18	-	-	☆☆☆☆	-	-	3	3	3	-	-	★★★★			
db x-track S&P Europe 350 Shariah ETF 1C	DBX1A3	14,0	6,9	8	32,3	6	-	-	☆☆☆☆*	-	-	5	5	5	-	-	-			
DeAM-Fonds STRATAV European Strategy 1	533363	130,0	3,8	48	6,9	45	-21,3	46	☆☆	-	-	-	-	-	-	-	-			
Deka-EuropaValue CF	921395	37,0	6,7	9	24,8	9	5,3	18	☆☆☆☆	-	(C)	4	4	4	4	-	★★★			
DekaLux-Europa TF	974588	49,5	5,3	29	10,6	39	-21,8	47	*	-	(B,ur)	1	3	1	2	-	*			
Deutsche Postbank Europafonds Aktien	979772	48,2	5,9	20	24,3	10	14,5	8	☆☆☆☆*	-	(C)	3	5	3	4	-	★★★★			
Dexia Equities L Europe C	989645	776,4	5,2	32	15,9	26	3,1	25	☆☆☆☆	-	(D)	2	4	2	3	-	★★★			
DKB Zukunftsfonds TNL	A0MX5K	19,2	7,3	5	2,0	53	-3,8	32	*	-	-	1	1	1	-	-	★★			
DKO-Lux-Aktien Europa	764384	63,1	4,0	43	-1,5	56	-23,3	48	☆☆	-	(E)	1	1	1	1	-	*			
DWS Eurovesta	849084	94,1	6,0	16	9,6	42	-6,5	36	☆☆	-	(D)	1	2	1	4	-	★★			
DZPB Portfolio - Zuwachs	974990	62,9	1,8	55	14,2	31	-3,0	31	☆☆*	-	-	1	5	2	4	-	★★			
ECHIQUIER MAJOR	A0LCNP	176,5	8,2	3	33,0	4	48,6	1	☆☆☆☆*	-	(A)	5	4	5	-	-	★★★★			
EdR Europe Value & Yield C	A0NFAC	92,4	6,4	10	16,4	24	24,1	5	☆☆☆☆	-	(B)	2	4	2	-	-	★★★★★			
ETFlab MSCI Europe LC	ETFL08	74,3	5,6	27	21,4	13	-	-	☆☆☆☆	-	-	3	4	3	-	-	★★★★			
ETFlab STOXX Europe 50	ETFL25	27,3	6,0	15	15,1	28	-	-	☆☆*	-	-	2	3	2	-	-	★★★			
F&C European Equity	592860	14,2	6,3	11	39,6	1	4,6	21	☆☆☆☆*	-	(C)	5	4	5	-	-	★★★★			
Fidelity European Larger Companies A EUR	722635	34,3	7,4	4	29,5	8	17,4	6	☆☆☆☆*	-	(B)	4	4	4	2	●●	★★★★			
Gerling Euro Aktien VC 10 P (t)	A0YAYK	95,0	-1,6	59	-	-	-	-	-	-	-	-	-	-	-	-	-			
Gutmann Europa-Portfolio	260647	7,5	3,8	47	-0,2	54	-19,7	45	☆☆	-	(E)	1	2	1	2	-	★★			
HANSAEuropa	847915	36,4	5,1	34	3,1	51	-9,3	40	*	-	(E)	1	1	1	-	-	★★			
Henderson Pan European Fund R EUR Acc	A0DNE8	4,2	8,8	1	31,9	7	4,0	22	☆☆☆☆*	-	(C)	5	4	4	-	●	★★★			
Industria A (EUR)	847502	82,3	5,2	31	16,5	23	-1,8	28	☆☆	-	(D)	1	4	1	4	-	★★			
ING (L) - Inv Europe Opportunities P Cap	A0MLRH	269,1	2,6	52	14,4	29	32,5	4	☆☆*	-	(B)	2	3	2	-	●	★★★★★			
iShares DJ Europ Sustainability Screened	A1H7Z5	27,6	4,9	38	-	-	-	-	-	-	-	-	-	-	-	-	-			
iShares STOXX Europe 50	935926	23,9	5,6	24	14,4	30	5,7	17	☆☆*	-	(C)	2	3	2	5	-	★★★			
iShares STOXX Europe 50 (DE)	593394	27,4	6,0	17	13,9	32	5,8	16	☆☆*	-	(C)	2	3	1	-	-	★★★			
iShares STOXX Europe Large 200 (DE)	593398	31,1	5,9	18	22,1	12	11,2	9	☆☆☆☆*	-	(B)	3	4	3	-	-	★★★★			
iShares STOXX Europe Sel. Dividend 30 DE	263529	13,5	0,9	56	8,9	43	-24,7	49	*	-	AAA-	(E)	1	2	1	-	-	★★		
JPM Europe Dynamic Mega Cap A (acc) EUR	A0F64S	10,7	5,1	33	11,3	38	-2,0	29	☆☆*	-	(D)	2	2	2	-	-	★★★			
Julius Baer Europa Stock Fund B	971984	292,3	3,9	46	4,8	49	-8,1	39	☆☆	-	(D)	1	2	1	-	-	★★			
KEPLER Europa Aktienfonds (A)	921825	56,9	5,7	23	13,1	34	-5,1	35	☆☆	-	(D)	2	3	2	4	-	★★★			
LBBW Aktien Europa	978022	38,1	4,8	39	5,5	48	0,7	27	☆☆	-	(D)	1	3	1	3	-	★★★			
LEA-Fonds DWS	976999	35,5	3,7	49	3,8	50	-10,2	41	*	-	-	1	2	1	5	-	★★			
LIGA-Pax-Aktien-Union	975021	31,1	4,3	42	17,7	22	3,6	24	☆☆*	-	(C)	2	4	2	4	-	★★★★			
LYXOR ETF STOXX EUROP SELECT DIV. 30	LYX0BB	13,5	0,6	57	8,3	44	-28,8	50	*	-	(E)	1	4	1	-	-	★★			
Macquarie MS Equities Western Europe	575783	112,9	6,1	14	19,2	20	0,8	26	☆☆*	-	(D)	3	3	3	-	-	★★★			
MEAG EuroInvest A	975433	56,6	2,6	53	6,5	46	-7,0	37	☆☆	-	(D)	1	2	1	5	-	★★★			
MEAG EuroKapital	975746	53,7	-4,5	60	-4,8	57	-10,7	42	*	-	(D)	1	4	1	5	-	-			
Metzler Aktien Europa	975222	92,5	5,9	19	15,7	27	5,1	19	☆☆☆☆	-	(C)	2	3	2	3	-	★★★★			
Postbank Europa	977028	35,1	-1,3	58	-0,6	55	-15,9	44	*	-	(E)	1	1	1	5	-	★★			
Quality Europe Equity Fund B	A0DKRD	146,3	3,3	51	19,3	19	10,7	10	☆☆☆☆*	-	(C)	1	4	3	-	-	★★★★			
SAM Sustainable European Equities EUR D	A0CATQ	36,6	6,9	7	19,9	16	4,9	20	☆☆*	-	(C)	3	3	3	4	-	★★★			
Sarasin Sustainable Equity - Europe B	A1CSKH	72,3	4,4	40	16,1	25	-	-	-	-	-	-	-	-	-	-	-			
Schroder ISF European Equity Focus A Acc	A1H7MB	108,0	3,9	44	-	-	-	-	-	-	-	-	-	-	-	-	-			
SKAG Euroinvest Aktien	977258	9,0	5,9	21	2,8	52	-13,3	43	*	-	(E)	2	3	2	-	-	★★			
STOXX Europe 50 Source ETF	A0RGCU	48,9	5,1	36	12,5	36	-	-	☆☆*	-	-	1	3	1	-	-	★★★			
Swiss Rock Lux Europ Eqtc / Akt Europa A	A0M93F	10,6	6,1	13	20,0	15	8,9	12	☆☆☆☆	-	-	3	3	3	-	-	★★★★			
Threadneedle (Lux) Pan Europ Equities AE	974982	35,9	6,1	12	34,3	3	43,7	2	☆☆☆☆*	-	(A)	5	4	5	2	-	★★★★			
Threadneedle Pan European Fund 1	926114	1,3	7,2	6	36,4	2	37,4	3	☆☆☆☆*	-	(A)	5	4	5	3	-	★★★★			
UBAM - Europe Equity AC	921803	296,3	5,3	30	22,3	11	3,8	23	☆☆☆☆*	-	(C)	4	4	4	2	-	★★★			
UBS Lux Key Sel. Europ. Core Equ EUR P a	787304	15,2	5,9	22	13,1	34	8,8	13	☆☆*	-	(C)	2	3	2	2	-	★★★			
VPV-Spezial Pioneer Investments	848046	72,5	3,9	45	19,1	21	16,4	7	☆☆☆☆*	-	(C)	2	3	2	5	-	★★★★			

1) Wertpapierkennnummer
2) Rang innerhalb der jeweiligen gesamten Kategorie
3) Informationen zu den Ratings siehe Seite 2

4) durchschnittliche jährliche Schwankung über 36 Monate
5) durchschnittlicher jährlicher Ertrag abzüglich Ausgabeaufschlag seit Auflegung

Fondsname	WKN ¹⁾	Rücknahme- preis in €	Performance / Ranking ²⁾				Ratings ³⁾							Volati- lität ⁴⁾ in %	Ren- dite ⁵⁾ in %	Auf- lage	Fonds- volu- men in Mio €
			lfd. Jahr in %	Rang	3 Jahre in %	Rang	5 Jahre in %	Rang	FWW	Telos	Feri	Lipper					
Aktienfonds Large Cap Euroland																	
Durchschnittswerte / Anzahl der Fonds				0,4	66	0,3	59	-12,4	47								
Aktien Südeuropa UI	A1J9A7	50,0	-	-	-	-	-	-	-	-	-	-	-	-	-	-	
AL Trust Aktien Europa	847176	39,3	-0,4	48	-4,0	47	-19,6	38	☆☆	-	(E)	1	1	4	-	★★	
AMUNDI Equity Euroland Value - AE C	A1H4WE	93,2	-1,0	60	-	-	-	-	-	-	(D)	1	1	1	-	★★	
AMUNDI ETF EURO STOXX 50	A0REJL	46,9	-0,5	51	-0,1	33	-	-	☆☆☆	-	-	2	1	2	-	★★★	
CMI Euro Equity Index Tracking Fund	608172	-	-	-	-	-	-	-	-	-	-	2	1	2	-	★★	
ComStage ETF EURO STOXX 50 (R) FR ID	ETF054	26,3	-0,2	41	-	-	-	-	-	-	-	-	-	-	-	-	
ComStage ETF EURO STOXX 50® NR I	ETF050	47,0	-0,1	35	0,2	32	-	-	☆☆☆☆	-	-	2	1	2	-	★★★	
ComStage ETF EURO STOXX® Sel Div 30 NR I	ETF051	25,6	0,9	23	-4,9	50	-	-	☆☆	-	-	1	2	1	-	★★★	
ComStage ETF PSI 20 (R) I	ETF047	6,2	2,8	9	-	-	-	-	-	-	-	-	-	-	-	-	
CS ETF (IE) on EURO STOXX 50 (R) B	A0YEDJ	67,2	-0,5	52	-0,7	38	-	-	☆☆	-	-	2	1	2	-	★★	
CS ETF (Lux) on MSCI EMU Large Cap	778444	91,5	1,2	18	5,1	15	-10,7	20	☆☆☆☆	-	(C)	3	1	3	5	★★★★	
DB Platinum Express R1C4	A0Q7UX	117,3	2,1	11	-	-	-	-	-	-	-	-	-	-	-	-	
DB Platinum IV CROCI Euro R1C	A0B535	152,7	5,6	2	11,1	6	0,3	10	☆☆☆☆	-	(B)	3	2	3	-	★★★★	
db x-tr Euro Sto Sel Div 30 UCITS ETF 1D	DBX1D3	14,8	0,6	28	-6,0	53	-31,7	46	☆☆	-	(E)	1	2	1	-	★	
db x-tracker Euro Stoxx 50® UCITS ETF 1D	DBX1EU	26,8	-0,5	50	-0,1	34	-12,6	25	☆☆☆	-	(B)	2	1	2	-	★★★	
db x-trackers EURO STOXX 50 ex Financ 1D	DBXONE	13,7	1,5	17	-	-	-	-	-	-	-	-	-	-	-	-	
db x-trackers Euro Stoxx 50 UCITS ETF 1D	DBX0GJ	26,4	-0,5	49	-	-	-	-	-	-	-	-	-	-	-	-	
DBV-Win Fund Euro Stoxx 50®	921182	90,5	-0,8	55	-3,3	44	-17,4	35	☆☆	-	(D)	1	1	1	4	★★	
Deka-EuroStocks CF	989586	27,9	0,7	27	-5,5	51	-24,2	41	☆☆	-	(B)	1	1	1	4	★	
Dexia Equities L Euro 50 C	973591	410,5	-0,9	59	-12,4	57	-29,7	44	☆☆	-	(E)	1	1	1	3	★	
Dexia Equities L Netherlands C	987187	229,7	0,9	26	3,5	19	-15,6	33	☆☆☆	-	-	3	2	3	-	★★	
DWS Invest II ESG Equity Europe LC	DWS1SR	100,9	-	-	-	-	-	-	-	-	-	-	-	-	-	-	
DWS Invest Top Euroland LC	552516	130,3	3,3	6	20,9	3	5,3	6	☆☆☆☆	-	-	5	2	5	-	★★★★★	
EasyETF Euro Stoxx 50 D	A0RNKU	26,2	0,3	32	0,5	27	-	-	☆☆☆☆	-	-	2	1	2	-	★★★★	
ETFlab EURO STOXX (R) Select Dividend 30	ETFL07	14,6	1,1	20	-3,4	45	-	-	☆☆	-	-	1	2	1	-	★★	
ETFlab EURO STOXX 50 (R)	ETFL02	26,3	0,3	31	1,6	23	-10,7	19	☆☆☆☆	-	-	2	1	2	-	★★★★	
EURO STOXX 50 Source ETF	A0RGCL	45,9	-0,6	54	-1,5	39	-	-	☆☆	-	-	2	1	1	-	★★	
EURO STOXX Select Dividend 30 Source ETF	A0RGCV	24,8	0,5	29	-7,3	55	-	-	☆☆	-	-	1	1	1	-	★★	
Fidelity Funds - Euro Blue Chip A EUR	988525	16,7	3,7	5	21,5	2	5,6	5	☆☆☆☆	-	(B)	5	2	5	2	★★★★★	
Fidelity Funds EURO STOXX 50 TM A Ac EUR	A0LFOC	8,4	-0,3	46	-0,4	36	-14,2	28	☆☆☆	-	(D)	2	1	2	-	★★	
Gerling Euro Star 50	532217	34,8	-0,9	58	-1,7	40	-14,9	31	☆☆	-	(D)	2	1	2	5	★★	
HL Maxinvest FT	531733	27,8	-1,1	61	2,5	21	-9,4	17	☆☆☆☆	-	(C)	2	1	2	4	★★★★	
HSBC EURO STOXX 50 ETF	A0YF4H	26,7	-0,1	39	0,4	29	-	-	☆☆☆☆	-	-	2	1	2	-	★★★★	
Invest Euroland	975791	39,7	2,0	13	6,9	11	-6,8	12	☆☆☆☆	-	(B)	4	1	3	4	★★★★	
iShares AEX	A0HGWF	31,7	1,8	14	10,4	7	-8,0	14	☆☆☆☆	-	-	5	2	5	-	★★★★	
iShares DJ Eurozone Sustainab Screen DE	A0F5UG	9,6	1,1	21	9,1	9	-7,5	13	☆☆☆☆	-	-	4	2	4	-	★★★★	
iShares EURO STOXX 50	935927	26,7	-0,1	37	0,3	30	-12,9	26	☆☆	-	(C)	2	1	2	5	★★	
iShares EURO STOXX 50 (Acc)	A0RPNW	25,8	-0,1	38	0,3	31	-	-	☆☆	-	-	2	1	2	-	★★	
iShares EURO STOXX 50 (DE)	593395	37,2	0,3	30	0,7	26	-11,6	23	☆☆	-	(B)	2	1	2	5	★★	
iShares EURO STOXX Select Dividend 30	A0HGV4	17,4	0,9	24	-3,7	46	-29,4	43	☆☆	-	(E)	1	2	1	-	★★	
iShares EURO STOXX Select Dividend 30 DE	263528	14,8	1,1	19	-4,1	48	-28,6	42	☆☆	AAA-	(D)	2	4	4	-	★★	
iShares EURO STOXX Tot Mkt Growth Large	A0HGV3	18,5	7,7	1	38,0	1	12,4	3	☆☆☆☆	-	(B)	5	3	5	-	★★★★★	
iShares EURO STOXX Total Mkt Value Large	A0HGV2	20,2	-3,8	63	-14,7	58	-30,1	45	☆☆	-	(E)	1	1	1	-	★	
iShares FTSEurofirst 100	633814	20,0	3,0	7	14,2	5	2,7	8	☆☆☆☆	-	(C)	2	3	2	-	★★★★	
iShares FTSEurofirst 80	657287	8,3	0,9	25	3,0	20	-11,1	21	☆☆☆☆	-	(C)	3	1	2	-	★★★★	
Julius Baer Euro Large Cap Stock EUR B	A1CTF4	109,1	-0,8	56	-	-	-	-	-	-	-	-	-	-	-	-	
Julius Baer Euroland Val. Stock Fd EUR B	926083	133,7	-6,1	65	2,3	22	-14,7	30	☆☆☆☆	-	(C)	3	1	3	-	★★★★	
K & C Aktienfonds	A0NGBD	91,1	3,8	4	6,4	14	-	-	☆☆☆☆	-	-	1	1	2	-	★★★★	
Köln-Aktienfonds Deka	848067	38,1	0,1	34	-2,0	41	-19,9	39	☆☆	-	(E)	1	1	1	5	★	
LBBW Dividenden Strategie Euroland R	978041	32,9	2,6	10	9,5	8	-8,4	15	☆☆☆☆	-	(B)	4	2	4	3	★★★★	
LUX-EURO-STOCKS 1	988139	101,5	-0,3	45	-6,5	54	-18,5	36	☆☆	-	(D)	1	1	1	-	★★	
LuxTopic - Aktien Europa A	257546	18,5	-4,4	64	6,7	13	7,1	4	☆☆☆☆	AAA-	(B)	1	3	3	-	★★★★★	
LYXOR ETF EURO STOXX 50 A	798328	26,3	-0,1	36	0,4	28	-11,8	24	☆☆	-	(C)	2	1	2	-	★★	
LYXOR ETF FTSE ATHEX 20	LYX0BF	1,4	-9,7	66	-75,5	59	-86,7	47	☆☆	-	-	1	1	1	-	★	
Métropole Euro	A0NJZR	346,6	2,9	8	3,6	18	0,4	9	☆☆☆☆	-	(B)	3	1	4	4	★★★★	
Monega Euroland	532105	31,5	-0,2	42	-2,3	43	-17,1	34	☆☆	-	(D)	1	1	1	-	★★	
OP Euroland Werte R	977856	57,3	2,0	12	4,9	16	-9,5	18	☆☆☆☆	-	(D)	3	1	3	5	★★★★	
Pioneer Investments Euroaktien	979214	47,2	4,4	3	18,3	4	23,0	2	☆☆☆☆	-	(A)	4	2	4	2	★★★★★	
SEB EuroCompanies	976920	43,7	0,2	33	0,8	25	-9,3	16	☆☆☆☆	-	(C)	2	1	2	4	★★★★	
SPDR (R) AEX Index (SM) ETF	798232	34,8	1,8	15	6,8	12	-11,1	22	☆☆	-	-	4	2	4	-	★★	
THEAM Quant Equity Euro Covered B	A0Q7F2	1.023,1	-0,2	44	0,8	24	3,0	7	☆☆	-	-	1	3	1	-	★★	
UBS - ETF EURO STOXX 50 A	794357	54,7	-0,5	53	-0,5	37	-13,9	27	☆☆	-	(C)	2	1	2	5	★★	
UBS Lux Eqty EURO STOXX 50 advan EUR P-a	534047	96,2	-0,9	57	-0,2	35	-14,6	29	☆☆	-	(C)	2	1	2	4	★★	
UBS Lux Eqty Fund EURO STOXX 50 EUR P ac	986328	136,0	-1,8	62	-6,0	52	-18,9	37	☆☆	-	(D)	1	1	1	4	★★	
UniEuroStoxx 50 A	988475	36,4	-0,2	40	-2,1	42	-15,6	32	☆☆	-	(D)	2	1	1	4	★★	
UniExtra: EuroStoxx 50	A0B823	78,2	-0,2	43	9,0	10	25,5	1	☆☆☆☆	-	(B)	-	-	-	-	★★★★	

1) Wertpapierkennnummer
 2) Rang innerhalb der jeweiligen gesamten Kategorie
 3) Informationen zu den Ratings siehe Seite 2

4) durchschnittliche jährliche Schwankung über 36 Monate
 5) durchschnittlicher jährlicher Ertrag abzüglich Ausgabeaufschlag seit Auflegung

Table with columns: Fondsname, WKN, Rücknahmepreis, Performance / Ranking (1, 3, 5 Jahre), Ratings (F, T, F, Lipper, Sauren, Morningstar), Volatilität, Rendite, Auflage, Fondsvolumen.

1) Wertpapierkennnummer
2) Rang innerhalb der jeweiligen gesamten Kategorie
3) Informationen zu den Ratings siehe Seite 2
4) durchschnittliche jährliche Schwankung über 36 Monate
5) durchschnittlicher jährlicher Ertrag abzüglich Ausgabeaufschlag
Auswertungstag Performance: 2. April 2013
Quelle: FWW

AKTIENFONDS

Table with columns: Fondsname, WKN, Rücknahmepreis, Performance/Ranking, Ratings, Volatilität, Rendite, Auflage, Fondsvolumen. Contains sections for Aktienfonds All Cap Schweiz, Large Cap Schweiz, Small & Mid Cap Schweiz, and All Cap Skandinavien.

1) Wertpapierkennnummer
2) Rang innerhalb der jeweiligen gesamten Kategorie
3) Informationen zu den Ratings siehe Seite 2

4) durchschnittliche jährliche Schwankung über 36 Monate
5) durchschnittlicher jährlicher Ertrag abzüglich Ausgabeaufschlag seit Auflegung

Auswertungstag Performance: 2. April 2013
Quelle: FWW

AKTIENFONDS

Fondsname	WKN ¹⁾	Rücknahme- preis in €	Performance / Ranking ²⁾						Ratings ³⁾							Volati- lität ⁴⁾ in %	Ren- dite ⁵⁾ in %	Auf- lage	Fonds- volu- men in Mio €		
			1 J.	3 J.	5 J.	FWW	Telos	Feri	Lipper	Sauren	Morningstar										
(Fortsetzung) Aktienfonds All Cap Emerging Markets																					
Ossiam ETF Emerg Mkts Min Var NR 1C EUR	A1JPU9	89,7	-	-	-	-	-	-	-	-	-	-	-	-	-	-	2/12	-			
Pictet - Emerging Markets Index-P USD	A0B6MU	194,4	1,2	110	14,6	30	25,0	22	★★★★	-	(B)	4	3	4	-	-	★★★	14,9	-	3/04	717
Pictet - Emerging Markets-P USD	972822	411,0	2,7	75	3,8	92	-0,6	78	★	-	(E)	2	2	2	2	-	★★	16,0	-	9/91	407
Pictet Emerging Mkts High Dividend-P USD	A1JZRL	89,9	2,9	70	-	-	-	-	-	-	-	-	-	-	-	-	-	-	-	6/12	56
PineBridge Global PiBri Global EM Eqty A	A0HFZW	14,1	4,5	36	-5,8	110	-	-	★	-	(D)	1	2	1	-	-	★	15,3	-	4/06	31
Pioneer Funds Emerg Mkts Equity A EUR ND	580472	7,2	-1,1	149	-3,8	107	-12,3	89	★	-	(E)	1	2	1	3	-	★	13,4	5,3	12/00	674
Pioneer R.I.CH. Stock (T)	A0M0MU	116,4	0,9	118	3,1	95	-0,7	80	-	-	(D)	2	1	2	-	-	★★★	17,6	2,6	6/06	29
PowerShares FTSE RAFI Emerging Mkts	A0M2EK	6,4	-0,7	148	8,6	68	-	-	★	-	-	2	3	3	-	-	★★★	14,2	-	11/07	-
Principal Emerging Markets Equity acc	987866	36,6	2,0	94	19,6	18	21,1	33	★★★★	-	(B)	5	2	5	-	-	★★★★	15,9	-	2/98	36
Pro Fonds (Lux) Emerging Markets	973026	99,9	3,6	48	7,3	75	0,6	76	★★	-	(D)	3	2	3	3	-	★★★	15,2	-	2/94	85
Quoniam Sel SICAV EM Eqti MinRisk	A1CS27	1.328,9	4,4	41	-	-	-	-	-	-	-	-	-	-	-	-	-	-	12,1	5/10	623
Raiffeisen-EmergingMarkets-Aktien (T)	A0D98B	236,6	3,5	52	11,8	52	46,2	7	★★★★	-	-	4	2	4	-	-	★★★★	17,2	6,8	5/99	251
Raiffeisen-Eurasien-Aktien (T)	591731	191,7	4,4	38	12,6	47	19,0	41	★★★	-	(C)	4	2	4	-	-	★★★	16,0	5,3	5/00	660
Renasset Ottoman Fund	A0H0QP	146,9	7,4	15	23,4	14	43,9	8	★★★★	-	(A)	5	2	5	-	●●	★★★★	18,4	5,5	1/06	40
REYL Lux GBL EMERG MKTS EQUITIES F USD	A0RMVA	123,1	8,1	13	-	-	-	-	-	-	-	5	5	5	-	-	★★★★	-	-	5/09	748
Robeco Emerg. Conservat. Equities EUR D	A1JPPP	130,2	4,6	34	-	-	-	-	-	-	-	-	-	-	-	-	-	-	-	2/11	966
Robeco Emerging Markets Equities (EUR) D	A0CATR	143,4	1,5	103	7,9	71	15,5	54	★★★	-	(B)	3	2	3	4	-	★★★	16,6	10,9	12/98	2.110

1) Wertpapierkennnummer

2) Rang innerhalb der jeweiligen gesamten Kategorie

3) Informationen zu den Ratings siehe Seite 2

4) durchschnittliche jährliche Schwankung über 36 Monate

5) durchschnittlicher jährlicher Ertrag abzüglich Ausgabeaufschlag

seit Auflegung

Auswertungstag Performance: 2. April 2013

Quelle: FWW



Mark Mobius, Manager des Templeton Emerging Markets Fund

Wie Templetons Emerging-Markets-Team die richtigen Aktien auswählt

Der Schwellenländer-Experte und Manager des Templeton Emerging Markets Fund (WKN: 971658, ► Seite 36) Mark Mobius von Franklin Templeton erläutert, nach welchen Kriterien er und sein Team Unternehmen bewerten.

Häufig werde ich über den Entscheidungsprozess meines Teams befragt. Das betrifft nicht nur die Auswahl potenzieller Einstiegsmöglichkeiten. Es geht auch um die Entscheidung, wann und wie ein bestimmter Titel im Portfolio gehalten werden soll beziehungsweise was den Ersatz eines Werts mit einem anderen rechtfertigt, den wir für eine bessere Anlagechance halten.

Objektiv bleiben

Gefühle sind bei unseren Entscheidungen fehl am Platz. Stattdessen verbinden wir schrittweises und gründliches Recherchieren mit einer schrittweisen Analyse. Zunächst stellen wir günstige Gelegenheiten innerhalb eines Datensatzes von über 25.000 Wertpapieren fest. Anschließend führen wir eine akribische quantitative und qualitative Analyse durch, um das langfristige Wertpotenzial jedes Unternehmens zu beurteilen.

Unsere quantitativen Analysen umfassen eine Prüfung der Unternehmensbilanzen der vergangenen fünf Jahre sowie der Prognosen für die kommenden fünf Jahre – basierend auf projizierten künftigen normalisierten Erträgen, Geld-

flüssen oder Substanzwertpotenzial.

Mit der qualitativen Analyse haben wir Einblick in den Geschäftsbetrieb des Unternehmens, die Qualität des Managements, die Eigentumsverhältnisse, die Grundsätze der Unternehmensführung und die Verpflichtung zur Schaffung von Vermögenswerten der Anteilseigner. Dies umfasst das Verständnis, wem das Unternehmen gehört beziehungsweise wer es kontrolliert, wie es betrieben wird und in welchen Märkten es operiert.

Vor Ort sein

Ich wiederhole stets und immer unsere feste Überzeugung, dass nur durch die Vor-Ort-Präsenz lokale Einblicke aus erster Hand in die Anlagechancen zu gewinnen sind. Unser Templeton Emerging Markets Team besteht derzeit aus 53 Investmentexperten, verteilt auf 18 weltweite Niederlassungen. Wir suchen so viele Unternehmen wie möglich auf – circa 1.500-2.000 Firmen pro Jahr –, um Anlagen anzusehen und Gespräche mit dem Management zu führen. Ich selber reise über 250 Tage im Jahr.

Fondsname	WKN ¹⁾	Rücknahme- preis in €	Performance / Ranking ²⁾						Ratings ³⁾								Volati- lität ⁴⁾ in %	Ren- dite ⁵⁾ in %	Auf- lage	Fonds- volu- men in Mio €		
			1 Jhr in %	Rang	3 Jahre in %	Rang	5 Jahre in %	Rang	FWW	Telos	Feri	Lipper			Sauren	Morningstar						
(Fortsetzung) Aktienfonds All Cap Asien/Pazifik																						
DWS Invest II Asian Top Dividend LC	DWS1DH	114,0	6,0	30	-	-	-	-	-	-	-	-	-	-	-	-	-	-	7/12	3		
DWS Invest Top 50 Asia LC	552521	181,4	3,7	33	8,3	27	10,4	22	⊕	-	(D)	2	3	2	4	-	★★★	13,0	5,7	6/02	286	
DWS Top 50 Asien	976976	110,8	3,9	32	10,9	24	17,4	19	⊕⊕	-	(D)	2	3	2	5	-	★★★	13,0	6,4	4/96	1.556	
Fidelity Funds - Pacific Fund A (USD)	973285	18,0	14,7	2	32,5	7	39,8	10	⊕⊕⊕⊕⊕	-	(B)	5	4	5	3	-	★★★	13,5	-	1/94	547	
GAM Star Asia-Pacific Equity EUR acc.	971945	120,3	9,6	22	5,8	28	6,8	25	⊕	-	(D)	2	2	2	-	-	★★	14,5	4,1	9/91	110	
GAMAX Funds Maxi-Fonds Asien Intern. A	972194	13,0	7,1	28	10,4	25	43,3	8	⊕⊕	-	(B)	2	3	2	-	-	★★★	12,6	4,6	7/92	63	
HSBC MSCI EM FAR EAST ETF	A1C22J	29,6	1,9	35	-	-	-	-	-	-	-	-	-	-	-	-	-	-	-	9/10	17	
Invesco Pacific Equity Fund A	972247	33,6	11,0	15	20,1	17	49,4	4	⊕⊕⊕	-	(B)	5	3	4	2	-	★★★★	14,8	-	9/92	86	
iShares DJ Asia/Pacific Sel Dividend 30	A0J203	27,6	13,4	5	60,5	1	70,1	1	⊕⊕⊕⊕⊕	-	(B)	5	5	5	-	-	★★★★	11,4	-	6/06	312	
iShares Dow Jones Asia Pac Sel Div 30 DE	A0H074	33,0	12,7	8	58,7	2	61,0	3	⊕⊕⊕⊕⊕	AAA-	(B)	5	5	5	-	-	★★★★	11,9	9,3	3/06	134	
JPM Highbridge Asia Pac STEEP A acc USD	A1C7CU	79,0	11,9	10	-	-	-	-	-	-	-	-	-	-	-	-	-	-	-	12/10	8	
JPM Pacific Equity A (dist) - USD	971609	53,2	8,3	26	20,6	16	28,6	14	⊕⊕⊕	-	(C,ur)	4	4	4	3	-	★★★	12,9	-	11/88	402	
KBC Equity Fund Pacific (thes.)	A0MRMB	410,8	14,0	3	17,4	20	15,8	20	⊕⊕	-	(D)	2	4	2	-	-	★★★	12,3	-2,8	3/06	74	
LINGOHR-ASIEN-SYSTEMATIC-LBB-INVEST	847938	84,4	7,6	27	38,6	4	64,1	2	⊕⊕⊕⊕	-	(B)	5	4	5	2	-	★★★★	13,3	5,8	4/92	47	
LM Batterymarch Asia Pacific Equ A USD a	A0B9K1	164,0	3,1	34	14,7	21	20,7	17	⊕⊕	-	(C)	2	3	2	-	-	★★	15,3	-	2/04	51	
Macquarie MS Equities Pacific Rim	575753	134,6	6,1	29	21,0	14	45,6	7	⊕⊕⊕⊕	-	(B)	4	3	4	5	-	★★★★	14,0	4,5	9/98	41	
Performa Fund - Asian Equities	986827	9,5	9,9	20	19,2	18	22,5	16	⊕⊕⊕	-	-	4	3	4	-	-	★★	14,4	-	4/03	18	

1) Wertpapierkennnummer

2) Rang innerhalb der jeweiligen gesamten Kategorie

3) Informationen zu den Ratings siehe Seite 2

4) durchschnittliche jährliche Schwankung über 36 Monate

5) durchschnittlicher jährlicher Ertrag abzüglich Ausgabeaufschlag seit Auflegung

Auswertungstag Performance: 2. April 2013

Quelle: FWW



Stefan Lecher, Manager des UBS Emerging Markets Allocation Fund

Chancen der Schwellenländer mit Multi-Asset-Anlagen nutzen

Stefan Lecher, Portfoliomanager des UBS Emerging Markets Allocation Funds (WKN: A1JU80, [Link zum Factsheet](#)), erläutert den Wachstumsmotor Emerging Markets und wie Anleger damit ihr Portfolio „zündend“ können.

Herr Lecher, warum sollten Anleger in die Schwellenländer investieren?

Lechner: Schwellenländer sind heute die wachstumsstärksten Länder der Welt. In den letzten Jahren übertrafen sie die Industrienationen deutlich. Diese Entwicklung wird sich auch in der Zukunft fortsetzen. Wir erwarten bis 2015 ein durchschnittliches Wachstum von knapp acht Prozent in den asiatischen Schwellenländern und über sechs Prozent in den übrigen Emerging Markets – im Vergleich zu wenig mehr als zwei Prozent in den Industrieländern. Dieses Wachstum verdanken die Schwellenländer vor allem den strukturellen Gegebenheiten. Die lineare Alterspyramide und die zunehmende Urbanisierung sorgen für ein großes Angebot an Arbeitskräften in den Städten. Zusammen mit dem sozialen Aufstieg vieler Menschen entsteht eine konsumfreudige Mittelschicht, die zudem nicht oder nur gering verschuldet ist. Und auch die Staaten und Unternehmen sind zum Großteil solvent. Hinzu kommt, dass Anleger aus dem Ausland heute viel leichter in die Emerging Markets investieren können, da sowohl die Wirtschaft als auch der Handel zunehmend reformiert und liberalisiert sind.

Sie nutzen für den Fonds eine Multi-Asset-Strategie. Warum?

Lechner: Durch die breite Diversifikation unseres Portfolios über unterschiedliche Anlageklassen, Regionen und Sektoren erzielen wir vor allem eine risikobereinigte Rendite. Denn trotz aller positiven Nachrichten sind sowohl die Ausfallraten als auch die politischen Risiken in den Schwellenländern in der Regel höher als hierzulande. Aus diesem Grund setzen wir bei dem UBS Emerging Markets Allocation Fund auf ein aktives Fondsmanagement. Damit sind wir in der Lage, sofort auf politische und wirtschaftliche Veränderungen zu reagieren und das Portfolio entsprechend neu auszurichten.

Wodurch unterscheidet sich Ihr Fonds von anderen EM-Multi-Asset-Fonds?

Lechner: Neben dem aktiven Management zeichnet sich der Fonds vor allem durch sein aktives Währungsoverlay aus. Darüber wird es möglich, die Währungsgewichtung im Fonds so zu steuern, dass einerseits Risiken vermieden und andererseits währungsbedingte Renditepotenziale genutzt werden können. Zudem können wir jederzeit auf die Expertise unserer Spezialistentteams in den Ländern zurückgreifen.

Fondsname	WKN ¹⁾	Rücknahme- preis in €	Performance / Ranking ²⁾						Ratings ³⁾								Volati- lität ⁴⁾ in %	Ren- dite ⁵⁾ in %	Auf- lage	Fonds- volu- men in Mio €
			lfd. Jahr	3 Jahre	5 Jahre	FWW	Telos	Feri	Lipper			Sauren	Morningstar							
			in %	Rang	in %	Rang	in %	Rang				K	E	G	A					
(Fortsetzung) Aktienfonds All Cap Brasilien																				
UBS (Irl) ETF plc - MSCI Brazil A-dist	A1JZ8J	8,7	1,6	13	-	-	-	-	-	-	-	-	-	-	-	-	-	-		
UBS (Lux) Equity Sicav Brazil USD P-acc	A0MMB2	67,8	2,4	11	-12,0	9	-10,1	9	☆☆	-	-	1	1	-	-	-	★	19,9		
Aktienfonds All Cap Afrika																				
Durchschnittswerte / Anzahl der Fonds				1,8	23	5,8	15	0,7	6									16,3	65	
Belvue Fds L BB African Opportun B EUR	A0RP3D	129,0	2,4	9	10,1	6	-	-	☆☆☆☆	-	-	2	2	3	-	-	-	15,9		
CS ETF (IE) on MSCI South Africa B	A1C1HW	90,1	-7,2	22	-	-	-	-	-	-	-	-	-	-	-	-	-	-		
db x EFM Africa TOP 50 Cap Idx ETF 1C	DBX0HX	6,6	-2,5	16	-	-	-	-	-	-	-	-	-	-	-	-	-	-		
DWS Invest Africa LC	DWS0QM	117,9	-1,1	13	1,0	9	-	-	☆☆	-	-	1	1	1	-	-	★★	17,5		
Investec Africa Opportuniti A Acc gr USD	A1C1N5	14,6	-2,5	17	-	-	-	-	-	-	-	-	-	-	-	-	-	-		
iShares MSCI South Africa	A0YJ8Y	31,0	-6,4	21	23,3	2	-	-	☆☆☆☆	-	-	1	-	-	-	-	★★★	18,7		
JPM Africa Equity A (acc) - USD	A0NH54	8,9	1,9	11	26,3	1	-	-	☆☆☆☆	-	-	5	3	5	-	-	★★★★	16,1		
Julius Baer Northern Africa Fund (EUR) B	A0MUVH	80,7	-1,8	15	-18,6	15	-23,3	5	★	-	-	1	1	1	-	-	★★	15,9		
LYXOR ETF PAN AFRICA A	LYX0DK	8,8	-10,3	23	-12,8	13	-	-	★	-	-	1	1	1	-	-	★★	15,4		
LYXOR ETF SOUTH AFRICA FTSE JSE TOP 40 A	LYX0BY	30,3	-3,3	18	22,2	4	46,2	2	☆☆☆☆	-	-	2	-	-	-	-	★★	19,0		
Magna Africa Fund A	A0H0MA	8,9	0,3	12	4,1	8	-12,8	4	☆☆	-	-	2	1	2	-	-	★★	16,9		
NESTOR Afrika Fonds B	A0RELJ	124,3	6,3	7	-17,9	14	-	-	★	-	-	1	1	1	-	-	★	15,8		
Nordea-1 African Equity Fund BP-EUR	A0RASM	14,2	3,1	8	4,8	7	-	-	☆☆☆☆	-	-	1	2	1	-	-	★★★	13,8		
RBS Mkt Access FTSE/JSE Africa Top 40 Idx	A0MU3W	33,3	-3,8	19	22,8	3	48,6	1	☆☆☆☆	-	-	2	-	-	-	-	★★	19,4		
RBS MSCI Em&Front Afr ex South Afr Idx	A1JHLZ	56,7	8,5	4	-	-	-	-	-	-	-	-	-	-	-	-	-	-		
Renaissance Pan-African Fund A USD	A1H9MG	9,2	16,8	1	-	-	-	-	-	-	-	-	-	-	-	-	-	-		
Renaissance Sub-Saharan Fund A USD	A1H9MM	9,2	14,7	2	-	-	-	-	-	-	-	-	-	-	-	-	-	-		
Silk - African Lions Fund R	A0RAC3	134,0	7,7	5	0,5	10	-	-	☆☆	-	-	1	2	1	-	-	★★★	12,7		
Standard Africa Eqty ex Sth Afri A-1 USD	A0NGGK	3,9	11,8	3	-0,4	11	-48,3	6	☆☆	-	-	1	1	1	-	-	★	14,5		
Standard South Africa Eqty Fund A-1 USD	A0NHD3	4,9	-4,2	20	16,0	5	-6,2	3	☆☆	-	-	4	1	4	-	-	★	19,1		
Templeton Africa Fund A (acc) USD	A1JTUS	9,3	7,5	6	-	-	-	-	-	-	-	-	-	-	-	-	-	-		
VCH Africa B	HAFX5C	93,5	-1,2	14	-	-	-	-	-	-	-	-	-	-	-	-	-	-3,2		
Wallberg Blackstar African Fund P	A0NJUH	10,9	2,2	10	-2,6	12	-	-	☆☆	-	-	1	3	1	-	-	★★★	12,2		
Aktienfonds All Cap MENA																				
Durchschnittswerte / Anzahl der Fonds				8,5	16	6,3	11	-11,3	5									13,6	40	
AMUNDI FUNDS Equity MENA - AU (C)	A1H4YB	88,5	10,3	8	-	-	-	-	-	-	-	4	3	4	-	-	★★★	-		
Baring MENA Fund A (USD)	A0YKHX	9,4	13,9	2	-	-	-	-	-	-	-	-	-	-	-	-	-	-		
Deka-MiddleEast and Africa CF	DKQEDP	110,4	6,9	13	-1,5	8	-3,7	3	☆☆	-	-	2	3	2	-	-	★★★	12,9		
Franklin MENA Fund Class A (acc) USD	A0Q0A0	3,8	9,6	10	8,6	5	-	-	☆☆	-	-	3	3	3	-	-	★★★	12,8		
FT EmergingArabia (EUR)	A0MZHJ	31,6	6,6	14	1,6	7	-39,8	5	☆☆	-	-	3	-	-	-	-	★	12,5		
ING L Invest Mid East & N Afri P Cap EUR	A0RDU9	335,3	13,5	3	7,1	6	-	-	☆☆☆☆	-	-	2	2	2	-	-	-	14,3		
iShares MSCI GCC Countr ex Saudi Arab DE	A0RM47	27,6	10,9	7	14,5	3	-	-	☆☆☆☆	-	-	4	-	-	-	-	-	12,1		
JPM Emerging Mid. East Equity A dist USD	988237	19,3	12,7	5	21,6	2	17,7	1	☆☆☆☆	-	-	4	3	4	-	-	★★★★	16,0		
Magna MENA Fund R EUR	A1CZJF	12,5	12,1	6	-	-	-	-	-	-	-	-	-	-	-	-	-	-		
Meridio Funds - Meridio Arab World P	A0LBQE	51,7	2,4	16	-3,7	10	-30,4	4	☆☆	-	-	2	3	2	-	-	★	11,2		
PowerSh Middle East North Afr NASDAQ OMX	A0RAC8	8,3	4,5	15	-9,2	11	-	-	★	-	-	2	3	1	-	-	★★	11,4		
RBS MA MSCI GCC C. ex Saud Ar Top50 Cap	A1JHL0	48,5	13,3	4	-	-	-	-	-	-	-	-	-	-	-	-	-	-		
Schroder ISF Middle East A Acc	A0MZZJ	8,3	14,2	1	36,9	1	15,2	2	☆☆☆☆	-	-	5	3	5	-	-	★★★★	15,7		
Silk - Arab Falcons Fund R (EUR)	A0RAC5	118,8	7,9	12	-2,3	9	-	-	★	-	-	2	3	1	-	-	★	11,0		
T Rowe Price Middle East & Africa Eqty A	A0NAYN	5,2	8,0	11	13,3	4	-	-	-	-	-	4	4	3	-	-	★★	13,0		
UniEM Middle East & North Africa	A0Q93L	49,7	10,0	9	-	-	-	-	-	-	(B)	-	-	-	-	-	-	2,9		
Aktienfonds Biotechnologie Welt																				
Durchschnittswerte / Anzahl der Fonds				19,3	15	58,0	15	119,7	13									15,3	165	
Allianz Biotechnologie A (EUR)	848186	88,6	22,5	1	65,5	6	107,5	10	☆☆	-	(C,ur)	3	3	3	3	-	★★★	15,5		
Belvue Funds (Lux) - BB Biotech B USD	A0RPSF	146,1	20,0	5	48,0	11	-	-	☆☆	-	-	2	3	2	-	-	★★	16,8		
CS SICAV (Lux) Equity Biotechnology B	762220	175,8	17,9	12	68,5	4	120,8	6	☆☆☆☆	-	(B)	4	3	4	2	-	★★★	15,5		
DekaLux-BioTech CF	DK1A3Y	193,5	19,5	8	59,0	10	-	-	☆☆	-	(D)	3	3	3	-	-	★★★	14,5		
Dexia Equities L Biotechnology C	939838	214,4	22,2	3	60,9	9	204,6	1	☆☆☆☆	-	(A)	5	4	5	4	-	★★★★	16,8		
DWS Biotech Typ O	976997	92,3	19,2	9	68,8	3	126,1	4	☆☆☆☆	-	(B)	5	4	5	5	-	★★★	15,7		
ESPA STOCK BIOTECH (T)	676338	204,6	18,9	10	74,7	2	117,8	7	☆☆☆☆	-	(B)	4	3	4	3	-	★★★★	15,3		
FCP OP MEDICAL BioHealth-Trends EUR	941135	180,3	19,8	6	41,8	13	125,2	5	★	-	(D)	1	3	1	2	●●●	★★★	14,7		
Franklin Biotechnology Discovery A acc	937444	13,1	22,2	2	82,8	1	169,3	2	☆☆☆☆	-	(A)	5	4	5	4	-	★★★★	14,3		
Julius Baer Biotech Fund (USD) B	A0NCNP	129,0	16,7	13	64,9	7	111,3	8	☆☆	-	(C)	4	4	4	-	-	★★★	15,3		
Lacuna - Biotech	989696	188,2	16,7	14	26,1	15	45,0	13	★	-	(E)	1	2	1	1	-	★	16,3		
Pictet - Biotech-P USD	988562	325,5	19,6	7	44,0	12	66,3	12	★	-	(E)	2	2	2	4	-	★★★	16,1		
SEB Concept Biotechnology B	542164	25,9	18,1	11	68,2	5	111,1	9	☆☆	-	(C)	4	4	4	5	-	★★★★	13,7		
UBS Lux Equity Fund - Biotech USD P-acc	986327	234,8	21,1	4	64,2	8	157,0	3	☆☆☆☆	-	(B)	4	3	4	2	-	★★★	16,1		
UniSector: GenTech A	602092	71,8	15,2	15	32,3	14	93,9	11	☆☆	-	(C)	1	4	1	2	-	★★★	12,4		
Aktienfonds Gesundheit / Pharma Welt																				
Durchschnittswerte / Anzahl der Fonds				15,3	56	42,0	52	72,8	41									11,5	106	
Aberdeen (Swiss) Global Pharma Equity	970188	1.026,7	14,5	37	44,1	24	70,5	22	☆☆☆☆	-	-	-	-	-	-	-	★★★	9,2		
ACMBernstein SICAV Interna Health Care A	974522	98,1	12,1	51	26,5	47	45,8	38	★	-	(E)	2	4	1	3	-	★★	11,6		
AMUNDI ETF MSCI EUROPE HEALTHCARE	A0REJ2	159,4	12,7	48	56,6	7	-	-	☆☆☆☆	-	-	5	5	5	-	-	★★★★	11,7		

1) Wertpapierkennnummer

2) Rang innerhalb der jeweiligen gesamten Kategorie

3) Informationen zu den Ratings siehe Seite 2

4) durchschnittliche jährliche Schwankung über 36 Monate

5) durchschnittlicher jährlicher Ertrag abzüglich Ausgabeaufschlag seit Auflegung

Auswertungstag Performance: 2. April 2013

Quelle: FWW

Table with columns: Fondsname, WKN, Rücknahme-preis, Performance / Ranking (lfd. Jahr, 3 Jahre, 5 Jahre), Ratings (FWW, Telos, Feri, Lipper, Sauren, Morningstar), Volati-lität, Ren-dite, Auf-lage, Fonds-volumen. Includes sections for Aktiefonds Infrastruktur Welt, Aktiefonds Kommunikation Welt, Aktiefonds Kommunikation Europa, and Aktiefonds Konsum Welt.

1) Wertpapierkennnummer

2) Rang innerhalb der jeweiligen gesamten Kategorie

3) Informationen zu den Ratings siehe Seite 2

4) durchschnittliche jährliche Schwankung über 36 Monate

5) durchschnittlicher jährlicher Ertrag abzüglich Ausgabeaufschlag

seit Auflegung

AKTIENFONDS

Table with columns: Fondsname, WKN, Rücknahmepreis, Performance/Ranking (1, 3, 5 Jahre), Ratings (FWW, Telos, Feri, Lipper, Sauren, Morningstar), Volatilität, Rendite, Auflage, Fondsvolumen. Includes sections for Rohstoffe, Industriemetalle, and Technologie.

1) Wertpapierkennnummer
2) Rang innerhalb der jeweiligen gesamten Kategorie
3) Informationen zu den Ratings siehe Seite 2

4) durchschnittliche jährliche Schwankung über 36 Monate
5) durchschnittlicher jährlicher Ertrag abzüglich Ausgabeaufschlag seit Auflegung

RENTENFONDS

Table with columns: Fondsname, WKN, Rücknahmepreis in €, Performance / Ranking (1ld. Jahr, 3 Jahre, 5 Jahre), Ratings (FWW, Telos, Feri, Lipper, Sauren, Morningstar), Volatilität, Rendite, Auflage, Fondsvolumen in Mio €. Includes a summary row for 'Rentenfonds allgemein gemischte Laufzeiten Welt Schweizer Franken'.

1) Wertpapierkennnummer

2) Rang innerhalb der jeweiligen gesamten Kategorie

3) Informationen zu den Ratings siehe Seite 2

4) durchschnittliche jährliche Schwankung über 36 Monate

5) durchschnittlicher jährlicher Ertrag abzüglich Ausgabeaufschlag

seit Auflegung

Auswertungstag Performance: 2. April 2013

Quelle: FWW

RENTENFONDS

Table with columns: Fondsname, WKN, Rücknahmepreis, Performance/ Ranking (1, 3, 5 Jahre), Ratings (FWW, Telos, Feri, Lipper, Sauren, Morningstar), Volatilität, Rendite, Auflage, Fondsvolumen. Includes a list of bond funds and their performance metrics.

1) Wertpapierkennnummer
2) Rang innerhalb der jeweiligen gesamten Kategorie
3) Informationen zu den Ratings siehe Seite 2

4) durchschnittliche jährliche Schwankung über 36 Monate
5) durchschnittlicher jährlicher Ertrag abzüglich Ausgabeaufschlag
seit Auflegung

RENTENFONDS

Table with columns: Fondsname, WKN, Rücknahmepreis, Performance / Ranking (1-5 years), Ratings (FWW, Telos, Feri, Lipper, Sauren, Morningstar), Volatilität, Rendite, Auflage, Fondsvolumen. Includes sub-headers for 'Rentenfonds allgemein gemischte Laufzeiten Welt' and 'Rentenfonds allgemein kurze Laufzeiten Welt Euro'.

1) Wertpapierkennnummer
2) Rang innerhalb der jeweiligen gesamten Kategorie
3) Informationen zu den Ratings siehe Seite 2

4) durchschnittliche jährliche Schwankung über 36 Monate
5) durchschnittlicher jährlicher Ertrag abzüglich Ausgabeaufschlag seit Auflegung

Fondsname	WKN ¹⁾	Rücknahme- preis in €	Performance / Ranking ²⁾						Ratings ³⁾							Volati- lität ⁴⁾ in %	Ren- dite ⁵⁾ in %	Auf- lage	Fonds- volu- men in Mio €		
			1 Jahr		3 Jahre		5 Jahre		FWW	Telos	Feri	Lipper			Sauren					Morningstar	
			in %	Rang	in %	Rang	in %	Rang				K	E	G							A
(Fortsetzung) Rentenfonds allgemein kurze Laufzeiten Welt Euro																					
Templeton Euro Liquid Reserve A Ydis	973728	4,4	0,0	32	1,3	31	4,4	26	⊕	-	-	-	-	-	-	★★	0,4	2,1	6/94	101	
UBAM - Dynamic Euro Bond AC	926378	252,0	0,2	21	4,3	18	9,4	18	⊕	-	-	2	5	3	4	-	★★	1,5	4,2	12/90	250
UniKapital	849108	110,3	0,3	11	5,4	13	15,4	7	⊕⊕	-	-	4	5	4	3	-	★★★	2,0	4,3	4/86	1.766
UniOptimus -net-	974539	740,4	0,2	23	4,2	19	11,9	14	⊕⊕⊕⊕	-	-	4	5	4	-	-	★★★	0,5	2,5	10/95	896
WALSER Euro Cash AT (VT)	A0D934	703,3	0,3	14	6,0	10	6,5	24	⊕⊕	-	-	5	4	5	-	-	★★	2,1	0,9	2/05	6
Rentenfonds allgemein kurze Laufzeiten Welt (Hartwährungen)																					
Durchschnittswerte / Anzahl der Fonds																					
Aberdeen Gbl Select Sterling Finan Bd A2	A0HM7K	2,4	-2,7	14	14,8	3	10,5	6	⊕	-	(D)	-	2	-	-	-	★	8,0	-	3/06	28
Allianz PIMCO Internat Rentenfds K A EUR	847519	34,6	0,9	10	11,0	5	37,7	1	⊕	-	-	5	1	4	-	-	★★	9,2	4,8	5/86	60
BayernInvest Short Term Fonds (TL)	971778	113,9	1,4	8	11,7	4	6,9	8	⊕⊕⊕⊕⊕	-	-	4	5	5	-	-	★★	3,2	3,3	9/91	18
BGF Em Markets Local Cur Bd A USD	A0LG65	21,3	5,7	1	10,4	6	29,8	2	⊕⊕⊕	-	-	1	3	1	-	-	★	6,2	-	2/07	800
BL-Short Term Dollar B	921179	414,3	3,1	3	5,7	8	25,1	3	⊕	-	-	-	-	-	-	-	★★★	12,4	-	3/90	26
CASH PLUS	A1C5B3	100,7	0,0	12	-	-	-	-	-	-	-	-	-	-	-	-	-	-	1,0	11/10	588
CS Fund (Lux) Bond Short Maturity USD B	A1CX4C	81,7	3,6	2	-	-	-	-	-	-	-	-	-	-	-	-	-	-	-	5/10	202
DNB - SEK Short Bond A	986077	3,2	2,7	7	20,9	2	22,9	4	⊕⊕⊕⊕⊕	-	-	1	4	1	5	-	★★	5,8	-	8/90	370
DZPB Rendite - EURO Zins	974991	60,5	-0,4	13	5,1	9	14,9	5	⊕⊕⊕⊕	-	-	3	5	3	-	-	★★	1,4	2,8	6/96	177
iShares Barclays US Aggregate Bond	A1JKDK	80,6	2,8	5	-	-	-	-	-	-	-	-	-	-	-	-	-	-	-	9/11	-
JPM US Short Duration Bond D acc USD	A1C9Q5	80,2	2,9	4	-	-	-	-	-	-	-	-	-	-	-	-	-	-	-	12/10	497
KEPLER Short Invest Rentenfonds (A)	A0DKVK	9.286,4	1,2	9	6,8	7	8,7	7	⊕⊕⊕	-	-	5	5	5	-	-	★★★	1,9	1,8	9/04	15
Rücklagenfonds T	A1JRP8	51,4	0,3	11	-	-	-	-	-	-	-	-	-	-	-	-	-	-	-	6/12	17
SEB Short Bond Fund SEK C	A0EQ4E	2,2	2,7	6	21,2	1	-	-	-	-	-	-	-	-	-	-	★★	5,9	-	2/92	-
Rentenfonds allgemein mittlere Laufzeiten Welt Euro																					
Durchschnittswerte / Anzahl der Fonds																					
AXA WF - Euro 3-5 A (thes.)	A0JLOP	130,3	0,1	7	11,6	2	25,1	2	⊕⊕⊕	-	(B)	4	5	4	-	-	★★★	3,3	3,9	4/06	456
AXA WF - Euro 5-7 A (thes.)	A0JLOS	142,6	0,3	3	16,6	1	36,0	1	⊕⊕⊕⊕⊕	-	-	2	5	2	-	-	★★★★	4,4	5,2	4/06	666
Deka-EuroRent 4y TF	DK1CJH	109,8	0,7	2	3,8	8	-	-	⊕	-	-	3	5	2	-	-	-	1,2	3,0	1/09	75
Edmond de Rothschild Eur Gov Mid Term A	798659	219,8	0,0	8	6,8	6	17,4	5	⊕⊕	-	(D)	1	5	1	-	-	★★	2,2	3,4	6/00	-
LUXBOND MEDIUM TERM EURO A	A0DM8J	127,5	0,1	5	7,5	4	17,0	7	⊕⊕⊕⊕⊕	-	(D)	1	5	2	-	-	★	1,3	2,8	5/04	74
Pictet - EUR Short Mid-Term Bonds-P	357959	129,2	0,1	6	5,5	7	17,0	6	⊕	-	-	4	5	4	-	-	★★★	2,1	2,6	4/03	458
Postbank Strategie Rent Medium	A0LBUC	49,6	0,7	1	9,3	3	17,6	4	⊕⊕⊕⊕	-	(C)	2	5	3	-	-	★★★★	2,0	2,9	11/06	94
UBS (Lux) Medium Term Bond Fund EUR P a	974494	198,3	0,2	4	7,0	5	20,1	3	⊕⊕⊕	-	(D)	2	5	2	2	-	★★	1,8	3,9	7/95	811
Rentenfonds allgemein mittlere Laufzeiten Welt (Hartwährungen)																					
Durchschnittswerte / Anzahl der Fonds																					
Pictet - USD Short Mid-Term Bonds-P	789999	98,1	3,2	3	8,4	6	34,5	5	⊕	-	-	2	1	1	-	-	★★★	12,0	-	9/03	169
Swisscanto Bond Invest Medium Term CHF A	988020	83,7	-0,9	5	20,7	1	42,0	2	⊕⊕⊕⊕⊕	-	(D)	1	2	1	5	-	★★	9,4	-	3/98	678
Swisscanto Bond Invest Medium Term USD A	988021	88,2	3,2	2	11,3	3	39,0	3	⊕⊕⊕	-	(D)	3	1	4	-	-	★★	12,5	-	3/98	93
UBS (Lux) Medium Term Bond - CAD P-acc	986939	138,4	1,5	4	11,2	4	37,9	4	⊕⊕	-	-	1	2	1	3	-	★	8,8	-	5/97	104
UBS (Lux) Medium Term Bond - GBP P-acc	986941	242,8	-2,8	6	15,0	2	12,9	6	⊕⊕⊕	-	(D)	1	2	1	3	-	★★	8,2	-	5/97	167
UBS Lux Medium Term Bond Fund USD P acc	974497	168,7	3,5	1	10,7	5	43,5	1	⊕⊕⊕⊕	-	-	4	1	3	-	-	★★★	11,7	-	7/95	360
Rentenfonds höherverzinst allgemein Welt Euro																					
Durchschnittswerte / Anzahl der Fonds																					
ACATIS Ifk Value Renten UI A	A0X758	50,7	0,7	6	23,0	1	-	-	⊕⊕⊕	-	-	2	4	4	-	-	★★★★	6,9	12,2	12/08	189
CF Zinsstrategie I A	HAFX38	113,3	0,8	4	10,9	6	-	-	⊕⊕⊕	-	-	2	5	2	-	-	★★★	3,2	4,4	9/09	15
E&G Portfolio - Global Bonds	A0M9SV	55,6	0,4	8	8,0	8	17,2	6	⊕⊕⊕⊕	-	(C)	1	5	1	-	-	★★★	1,6	3,1	12/07	43
HAIG MB Flex Plus B	A0F6X2	56,4	1,8	1	7,5	9	12,8	7	⊕⊕	-	(C)	1	4	1	-	-	★★	4,8	2,6	12/05	22
hsFP Anleihen Euro aktiv UI	A1H72K	101,2	1,2	2	-	-	-	-	-	-	-	-	-	-	-	-	-	-	2,6	5/11	16
JPM Income Opportunity A (acc) - EUR h	A0MNX5	133,8	0,8	5	10,3	7	30,8	2	⊕⊕⊕⊕	-	-	5	5	5	-	-	-	2,8	5,2	7/07	5.468
Jyske Invest Favourite Bonds	A0M84K	135,2	0,4	7	14,6	4	-	-	⊕⊕⊕⊕⊕	-	-	3	5	3	-	-	★★★	3,3	-	9/08	38
Jyske Invest Income Strategy	A0B725	41,0	0,3	9	15,6	3	26,9	4	⊕⊕⊕⊕	-	(B)	3	5	3	3	-	★★★	2,9	-	4/91	18
K 2005 Exklusivfonds (T)	784561	114,8	-0,1	12	1,5	11	9,3	8	⊕	-	(E)	1	5	1	-	-	★★	2,1	2,3	10/03	53
Pioneer Funds Absolute Ret Bond A EUR ND	A0Q61T	53,6	-0,5	13	-1,0	12	-	-	⊕	-	-	2	5	2	-	-	-	2,8	1,6	12/08	172
Pioneer Investments Tot Ret A EUR DA	534304	47,1	-0,1	11	6,7	10	22,6	5	⊕⊕	-	(C)	1	4	1	3	-	-	5,5	3,5	11/02	505
Robeco All Strategy Euro Bonds (EUR) D	988157	79,0	0,3	10	13,6	5	27,0	3	⊕⊕	-	(C)	4	4	4	4	-	★★★	4,8	3,8	4/98	1.764
UBS (Lux) Key Selection EUR Bonds P acc	A0JNG7	126,9	0,9	3	15,9	2	31,0	1	⊕⊕⊕⊕	-	(B)	4	5	4	-	-	★★★	4,3	3,5	4/06	15
Rentenfonds höherverzinst allgemein Welt (Hartwährungen)																					
Durchschnittswerte / Anzahl der Fonds																					
AMUNDI FUNDS Bond Global Aggregate AU C	A0M2G7	153,1	5,1	1	29,5	2	142,1	1	⊕⊕⊕⊕⊕	-	(A)	4	1	5	-	-	★★★★★	12,7	-	10/07	637
ARECON Fixed Income Opportunit Fd UI A	A1JZK7	99,7	-0,3	28	-	-	-	-	-	-	-	-	-	-	-	-	-	-	-	8/12	80
AXA WF - Global Aggregate Bonds A thes.	988201	36,6	0,3	23	18,5	12	43,9	11	⊕⊕	-	(C)	3	2	3	4	-	★★★	9,3	-	4/88	797
BGF World Income Fund A2 USD	A0HMET	11,5	2,6	9	18,7	10	46,8	10	⊕⊕	-	(C)	3	1	3	-	-	★★	11,5	-	11/05	215
Capital International Global Bond B USD	940658	15,4	0,6	20	15,8	15	36,4	15	⊕	-	(C)	3	2	2	2	-	-	9,1	-	11/01	47
CTV-Strategiefonds HAIG Renten Defens A	HAFX0A	26,7	1,6	12	17,9	13	28,9	17	⊕⊕⊕⊕⊕	-	(B)	2	5	3	-	-	★★★★	3,5	4,7	9/07	37
ECM-Renten International (T)	676333	15,4	0,5	21	16,6	14	29,2	16	⊕⊕⊕⊕⊕	-	-	-	-	-	-	-	★★★★	3,7	4,1	4/00	47
Fidelity Global Strategic Bond A Acc USD	A1JABZ	8,3	0,9	16	-	-	-	-	-	-	-	-	-	-	-	-	-	-	-	3/11	303
Fidelity International Bond A Acc USD	A0LGA8	10,4	0,3	22	18,6	11	43,7	12	⊕⊕	-	(C)	3	2	3	-	-	★★★	8,5	-	9/06	371
Flossbach von Storch Bd Diversifikat. P	A1C10W	112,2	2,2	11	-	-	-	-	-	-	-	-	-	-	-	-	-	-	6,7	8/10	595
GS Sterling Broad Fix Inc Plus Pf Base a	A0HMR4	16,8	-1,4	31	37,3	1	36,9	14	⊕⊕⊕	-	(C)	3	2	3	-	-	★★★	10,9	-	1/06	257

1) Wertpapierkennnummer

2) Rang innerhalb der jeweiligen gesamten Kategorie

3) Informationen zu den Ratings siehe Seite 2

4) durchschnittliche jährliche Schwankung über 36 Monate

5) durchschnittlicher jährlicher Ertrag abzüglich Ausgabeaufschlag

seit Auflegung

Auswertungstag Performance: 2. April 2013

Quelle: FWW

Fondsname	WKN ¹⁾	Rücknahme- preis in €	Performance / Ranking ²⁾						Ratings ³⁾								Volati- lität ⁴⁾ in %	Ren- dite ⁵⁾ in %	Auf- lage	Fonds- volu- men in Mio €	
			lfd. Jahr	3 Jahre	5 Jahre	FWW	Telos	Feri	Lipper			Sauren	Morningstar								
in %	Rang	in %	Rang	in %	Rang	in %	Rang				K	E	G	A							
Rentenfonds allgemein mittlere Laufzeiten Euroland Euro																					
Durchschnittswerte / Anzahl der Fonds			0,1	17	10,4	16	23,6	15									3,0			348	
BNP PARIBAS L1 Bond Euro Premium C	A0BL2U	137,4	-0,1	14	11,4	7	28,1	5	☆☆☆	-	(C)	2	5	2	-	-	☆☆☆	3,9	3,4	9/03	259
Deka Bund + S Finanz: 3-7 TF	977187	53,5	0,0	9	8,2	10	21,1	10	☆☆	-	(D)	1	5	1	-	-	☆☆☆	2,8	3,8	12/95	112
Deka-OptiRent 3y (II)	DKOEDN	107,9	0,0	11	3,8	15	10,7	15	☆☆	-	-	-	-	-	-	-	-	1,0	2,1	10/06	93
Deka-OptiRent 3y CF	DK092Q	118,6	0,0	10	4,6	14	13,9	13	☆☆	-	-	-	-	-	-	-	-	1,3	3,0	5/07	2.011
Deka-OptiRent 5y TF	DK092X	116,2	-0,6	17	1,6	16	13,9	14	☆☆	-	-	-	-	-	-	-	-	1,5	2,9	12/07	340
Deka-Renten: Euro 3-7 CF (A)	972074	1.366,3	0,3	4	12,0	6	29,4	4	☆☆☆☆	-	(B)	4	5	4	3	-	☆☆☆☆	3,1	4,9	11/92	219
DWS Euro-Bonds (Medium)	971784	1.637,0	0,7	2	19,1	1	24,1	7	☆☆☆☆	-	(C)	5	5	5	4	-	☆☆☆	3,9	5,5	1/92	546
DWS Rendite (Medium)	DWS0NQ	136,4	0,2	8	15,7	4	31,2	2	☆☆☆☆	-	(B)	-	-	-	-	-	☆☆☆☆	2,8	5,7	8/07	283
DWS Vorsorge Rentenfonds 5Y	DWS005	139,8	0,5	3	16,1	3	30,0	3	☆☆☆☆	-	(B)	5	5	5	-	-	☆☆☆☆	3,6	5,5	1/07	52
DWS Vorsorge Rentenfonds 7Y	DWS004	146,0	0,8	1	19,0	2	35,1	1	☆☆☆☆	-	(B)	1	4	3	-	-	☆☆☆☆	4,6	6,3	1/07	153
Generali Inv. SICAV Euro Bds 3/5 Yrs DX	AORBON	119,0	-0,4	16	12,7	5	-	-	☆☆☆	-	-	4	5	4	-	-	☆☆	4,7	4,4	3/09	7
Parvest Bond Euro Medium Term C	989194	132,7	0,2	6	7,0	12	23,4	9	☆☆☆	-	(D)	1	5	1	4	-	☆☆☆	3,1	3,7	5/98	926
Pioneer S.F. Eur Curve 3-5 year A EUR DA	A0MKBM	62,7	-0,1	12	10,2	8	25,4	6	☆☆☆	-	(D,ur)	3	5	3	-	-	☆☆☆	3,7	-	3/07	457
Spängler IQAM Bond 3-5 y. T	692679	137,6	0,3	5	7,2	11	23,8	8	☆☆	-	(C)	2	5	1	-	-	☆☆☆	3,3	3,9	8/02	1

1) Wertpapierkennnummer

2) Rang innerhalb der jeweiligen gesamten Kategorie

3) Informationen zu den Ratings siehe Seite 2

4) durchschnittliche jährliche Schwankung über 36 Monate

5) durchschnittlicher jährlicher Ertrag abzüglich Ausgabeaufschlag seit Auflegung

Auswertungstag Performance: 2. April 2013

Quelle: FWW



Michael Krautzberger,
Fondsmanager des BGF Euro Short
Duration Bond Fund

Mit flexiblem Anleihefonds durch das Zinstal

Der BGF Euro Short Duration Bond Fund (WKN: 989694, ►Seite 73) von BlackRock steht für attraktive Erträge auch in einem schwierigen Marktumfeld – das uns auf jeden Fall weiter begleiten wird.

Lange Zeit waren Staatsanleihen für Anleger ein sicherer Hafen. Staatsverschuldung und Beinahe-Pleiten europäischer Staaten haben die Situation dramatisch geändert. Hinzu kommt: Der langfristige Zinsabwärtstrend seit mehr als 20 Jahren führt dazu, dass die Kupons inzwischen sogar unter die Inflationsrate gerutscht sind. Wer bisher auf die Stabilität festverzinslicher Anlagen vertraut hat, ist gezwungen umzudenken.

Erträge trotz schwierigen Umfelds

Doch besteht kein Grund zur Verzweiflung: „Aktiv verwaltete Rentenfonds können auch im schwierigen Anleiheumfeld Mehrerträge erzielen“, weiß Michael Krautzberger. Er ist Leiter des europäischen Rentenfonds-Teams von BlackRock und Chief Investment Officer (CIO) der BlackRock Asset Management Deutschland AG. Er managt einen sehr erfolgreichen, weil flexiblen Rentenfonds, den BGF Euro Short Duration Bond Fund.

„Je mehr wir uns auf einen möglichen Wendepunkt bei den Zinssätzen zubewegen, desto mehr Kunden wollen einen flexiblen Fonds, der sich auch in diesem Zinsumfeld

bewährt“, so Krautzberger. Denn eine flexible Asset-Allokation im volatilen Marktumfeld sei wichtig: „Chancen bieten sich kurzfristig und verschwinden ebenso schnell wieder.“

Sehr geringe Volatilität

Krautzberger fährt einen risikobasierten Anlageansatz. Mit beachtlichen Ergebnissen: 4,6 Prozent Rendite konnten Anleger mit dem BGF Euro Short Duration Bond Fund in den vergangenen fünf Jahren per anno einstreichen – bei einer äußerst geringen Volatilität. Das Konzept ist so einfach wie erfolgreich: Investiert wird flexibel in verschiedene Renten-Anlageklassen, Währungen und Länder innerhalb Europas.

Der BlackRock-Fondsmanager konzentriert sich dabei auf Investment-Grade-Anleihen, also Papiere mit einer guten bis sehr guten Bewertung der Bonität und damit einem möglichst geringen Ausfallrisiko. Der Fonds legt mindestens 80 Prozent seines gesamten Nettofondsvermögens in solchen erstklassigen, festverzinslichen Wertpapieren an. Dazu zählen neben Staatsanleihen auch Unternehmensbonds.

Fondsname	WKN ¹⁾	Rücknahme- preis in €	Performance / Ranking ²⁾						Ratings ³⁾							Volati- lität ⁴⁾ in %	Ren- dite ⁵⁾ in %	Auf- lage	Fonds- volu- men in Mio €		
			lfd. Jahr in %	Rang	3 Jahre in %	Rang	5 Jahre in %	Rang	FWW	Telos	Feri	K	E	G	A					Sauren	Morningstar
(Fortsetzung) Rentenfonds Staatsanleihen gemischte Laufzeiten Euro																					
iShares Barclays France Treasury Bond DE	A1J0BD	132,4	-0,2	53	-	-	-	-	-	-	-	-	-	-	-	-	-	5/12	-		
iShares Barclays Germany Treasury Bd DE	A1J0BE	128,0	0,3	21	-	-	-	-	-	-	-	-	-	-	-	-	-	5/12	2		
iShares Barclays Italy Treasury Bond DE	A1J0BF	133,9	0,0	40	-	-	-	-	-	-	-	-	-	-	-	-	-	5/12	226		
iShares Barclays Netherlands Treas Bd DE	A1J0BG	128,9	-0,7	61	-	-	-	-	-	-	-	-	-	-	-	-	-	5/12	2		
iShares Barclays Spain Treasury Bond	A1JXZK	133,6	2,7	1	-	-	-	-	-	-	-	-	-	-	-	-	-	5/12	116		
iShares eb.rexx R Government Germany DE	628946	143,2	0,5	13	14,9	5	30,3	2	*****	-	(B)	3	5	5	5	-	*****	3,6	3,9	2/03	567
iShares EUR Liquid Sov Cap 1.5-10.5 DE	A0H078	112,6	0,7	6	14,2	9	28,4	5	*****	-	(C)	5	4	4	-	-	*****	5,0	4,8	7/06	101
JPM EU Government Bond A (acc) - EUR	A0Q1TN	12,6	0,2	34	13,7	12	-	-	***	-	-	5	4	4	-	-	***	5,3	5,3	10/08	640
JPM Euro AAA Rated Gov Bd A acc EUR	A1JSLF	104,5	-0,2	49	-	-	-	-	-	-	-	-	-	-	-	-	-	-	4,2	2/12	55
Julius Baer Euro Government Bond Fund B	926081	164,2	0,1	37	10,9	25	22,0	17	**	-	(D)	3	4	2	-	-	**	4,9	3,8	10/99	49
Kathrein Euro Core Government Bond R (T)	A1CZKE	108,5	-1,0	62	-	-	-	-	-	-	-	-	-	-	-	-	-	-	3,7	7/10	16
KBL EPB Bond Fund Government Bonds Eur	A1C1XH	555,5	0,5	11	6,6	34	-	-	*	-	-	1	4	1	-	-	*	3,8	2,5	1/10	172
LO Funds - Euro Government Fundament P A	A0YCPY	11,3	-	-	-	-	-	-	-	-	-	3	4	3	1	-	***	-	-	10/09	709
Luxemburg Invest Government Bd Strateg G	A1JDP7	97,3	-0,5	58	-	-	-	-	-	-	-	-	-	-	-	-	-	-	-	3/12	-
LYXOR ETF EUROMTS GLOBAL	A0B9ED	147,2	0,4	14	11,0	24	25,6	14	***	-	(D)	3	4	2	-	-	***	5,1	4,3	12/03	576
LYXOR EUROMTS AAA MACRO WEIGHT GOV	LYX0FK	124,9	0,1	36	18,1	2	-	-	*****	-	-	5	4	5	-	-	*****	5,4	5,9	11/09	333
Mündelrent (T)	A0RB3X	110,5	0,6	10	11,2	23	-	-	*****	-	-	-	-	-	-	-	-	1,8	3,7	3/10	137
Nordea Europ Low CDS Gov Bd BP-EUR	A1JYYS	101,7	-0,7	59	-	-	-	-	-	-	-	-	-	-	-	-	-	-	1,5	2/12	23
Parvest Bond Euro Government C	937978	257,3	0,0	38	9,2	30	25,3	15	**	-	(D)	2	4	2	1	-	***	5,0	-	5/99	998
PETERCAM Bonds EUR Investment Grade B	A1JN1W	57,0	0,2	35	-	-	-	-	-	-	-	-	-	-	-	-	-	-	4,9	6/10	116
Pictet - EUR Government Bonds-P	A0KFQ0	134,1	0,2	31	13,6	14	27,7	11	*****	-	(C)	5	4	4	-	-	***	5,0	4,3	5/06	598
PIMCO Europ Advantage Gov Bd Idx Source	A1H498	109,2	0,4	15	-	-	-	-	-	-	-	-	-	-	-	-	-	-	6,9	1/11	23
PIMCO German Governm Bond Idx Source ETF	A1JZQ0	101,8	0,4	17	-	-	-	-	-	-	-	-	-	-	-	-	-	-	-	6/12	10
Pioneer Funds Austria - Euro Gov Bond A	970877	7,9	0,0	41	14,3	8	29,1	3	*****	-	(B)	5	4	5	4	-	***	4,7	6,6	6/78	295
Robeco Euro Government Bonds (EUR) DH	A0D9JB	131,8	-0,1	46	12,7	19	27,4	12	***	-	(C)	4	4	4	-	-	***	5,1	3,5	4/05	673
S700 (T)	A0BLBK	163,1	0,2	33	13,1	16	28,1	8	***	-	-	4	4	4	5	-	*****	5,4	5,4	10/00	72
Sarasin Structured Return Fund (EUR) B	A0MM6Y	108,9	0,3	22	15,5	3	28,3	6	**	-	(C,ur)	3	4	4	-	-	*****	5,9	5,0	11/07	32
Schroder ISF EURO Government Bond A Acc	933370	9,8	0,2	27	14,9	6	25,6	13	*****	-	(D,ur)	5	4	5	3	-	***	4,8	4,1	1/00	347
SLI Global Euro Gov All Stocks A thes.	A0MRS9	12,3	-0,4	57	7,0	33	19,5	22	*	-	(E)	1	4	1	-	-	**	4,9	3,1	5/06	0
SLI Global Euro Government Bond Fund A t	A0MRSK	13,3	-0,2	54	14,1	10	28,0	9	*	-	(C)	5	3	4	-	-	***	7,6	3,6	2/05	27
SPDR Barclays Cap. Euro Gov. Bond ETF	A1J1JTP	54,7	0,2	29	-	-	-	-	-	-	-	-	-	-	-	-	-	-	8,0	5/11	2
SSgA EMU Government Bond Index Fund I c	974475	533,9	0,3	24	12,9	17	27,7	10	*****	-	(C)	4	4	4	5	-	***	4,8	-	5/91	682
Templeton Euro Government Bond A Ydis	989669	10,1	-0,1	46	8,9	31	18,6	23	**	-	(D)	2	4	2	1	-	**	4,0	2,8	1/99	15
UBS-ETF Markt iBoxx EUR Germany 5-10 A	A1JRDH	107,1	1,2	2	-	-	-	-	-	-	-	-	-	-	-	-	-	-	6,6	1/12	3
UniEuroRenta Governments A	989574	73,1	0,3	20	11,9	22	28,1	7	*****	-	(C)	3	4	3	2	-	***	4,1	4,0	10/01	178
Rentenfonds Staatsanleihen lange Laufzeiten Euro																					
Durchschnittswerte / Anzahl der Fonds			0,3	39	20,7	34	37,3	19										8,5			61
3 Banken Long Term Eurobond-Mix (T)	937605	19,4	0,4	22	28,9	4	48,7	2	*****	-	-	5	4	5	-	-	*****	8,1	6,0	12/99	8
AMUNDI ETF GOVT BD EUROMTS BRD 10-15	A0RNWA	200,0	0,7	16	13,1	31	-	-	*	-	-	1	2	2	-	-	***	8,6	5,4	6/09	7
AMUNDI ETF GOVT BD EUROMTS BRD 7-10	A0RNV9	200,7	1,0	5	14,8	28	-	-	**	-	-	2	3	2	-	-	*****	7,0	5,6	6/09	31
BNP PARIBAS L1 Bond Euro Long Term C	724447	612,5	-0,5	32	17,4	20	31,4	15	*	-	-	2	2	2	-	-	***	8,9	5,9	5/97	100
ComSt iBxx EUR Liq Sovere Diversif 10-15 I	ETF507	132,2	0,6	17	13,9	29	-	-	*	-	-	2	2	2	-	-	***	8,0	4,2	10/09	11
ComSt iBxx EUR Liq Sover Diversif 7-10 I	ETF505	136,3	0,9	11	15,8	26	-	-	***	-	-	2	4	2	-	-	*****	6,5	4,7	10/09	12
ComSt iBxx EUR Liq Sover Diversif 15+ I	ETF508	139,0	-0,5	34	24,5	6	-	-	**	-	-	5	2	5	-	-	*****	11,2	6,8	10/09	12
ComSt iBxx EUR Liq Sover Diversif 25+ I	ETF509	135,3	-0,8	37	23,1	13	-	-	*	-	-	4	1	4	-	-	*****	12,3	5,9	10/09	11
ComSt iBxx EUR Sover German Capped 10+ I	ETF523	151,9	0,3	23	40,4	1	-	-	***	-	-	5	1	5	-	-	*****	13,3	10,9	10/09	11
ComSt iBxx EUR Sover Germany Capp 5-10 I	ETF522	129,7	1,1	4	23,9	9	-	-	*****	-	-	3	4	4	-	-	*****	5,6	6,9	10/09	27
ComStage ETF Commerzbank Bund-Fut TR I	ETF560	131,9	1,2	3	-	-	-	-	-	-	-	-	-	-	-	-	-	-	7,0	10/10	17
CS ETF (IE) on iBoxx EUR Govt 7-10 B	A0X8SM	124,5	0,8	15	16,1	24	-	-	*****	-	-	2	4	2	-	-	***	6,1	5,9	6/09	22
db x iBoxx EUR Sove. Euroz 10-15 Tot Ret	DBX0AH	202,1	0,6	18	15,0	27	31,5	14	**	-	-	2	3	2	-	-	*****	7,7	5,7	6/07	29
db x iBoxx EUR Sover. Euroz 7-10 Tot Ret	DBX0AG	204,5	0,8	13	16,5	23	33,6	12	*****	-	-	3	4	3	-	-	*****	6,3	6,2	5/07	109
db x iBoxx EUR Sover. Euroz 15+ Tot Ret	DBX0AJ	222,5	-0,6	35	23,1	12	42,0	7	**	-	-	5	2	4	-	-	*****	10,2	7,5	6/07	22
db x iBoxx EUR Sover. Euroz 25+ Tot Ret	DBX0AK	223,9	-1,0	38	25,2	5	44,6	3	*	-	-	5	1	5	-	-	*****	12,9	6,9	6/07	13
db x II iBOXX EUR GERMANY 7-10 TR IDX 1D	DBX0MJ	219,0	1,5	1	-	-	-	-	-	-	-	-	-	-	-	-	-	-	8,8	3/12	5
Edmond de Rothschild Euro Gov Bds Lg T A	798828	245,0	0,0	28	10,7	34	25,4	18	**	-	-	1	4	1	-	-	*	4,4	4,4	6/00	-
ETFlab Deut. Börse EUROGOV France 5-10	ETFL41	117,8	0,4	20	-	-	-	-	-	-	-	-	-	-	-	-	-	-	8,6	1/11	9
ETFlab Deutsche Börse EUROGOV R Ger 10+	ETFL21	139,3	0,0	27	39,7	2	-	-	*****	-	-	5	1	5	-	-	*****	13,3	10,8	3/09	26
ETFlab Deutsche Börse EUROGOV R Ger 5-10	ETFL20	123,6	1,0	8	23,8	10	-	-	*****	-	-	5	4	5	-	-	*****	5,6	6,5	3/09	313
ETFlab iBoxx EUR Liq Sovereign Div 7-10	ETFL15	107,9	0,9	10	16,1	25	-	-	*****	-	-	2	4	2	-	-	***	6,4	5,4	3/09	7
ETFlab iBoxx EUR Liquid Sov Diversif 10+	ETFL16	103,5	-0,1	29	20,9	18	-	-	**	-	-	4	2	3	-	-	*****	10,4	6,7	3/09	9
Generali Inv. Euro Bonds 10+ Years Dx	A0X76F	133,8	-0,8	36	22,9	14	-	-	*****	-	-	5	3	4	-	-	***	8,1	7,5	3/09	0
iShare iBoxx EUR Liq Sov Cap 5.5-10.5 DE	A0H08B	115,1	1,0	7	16,6	22	32,3	13	*****	-	-	3	4	3	-	-	***	6,0	5,3	7/06	48
iShares Barcl Euro Govern Bond 10-15	A0RL8A	129,6	0,4	21	18,4	19	-	-	*****	-	-	2	3	3	-	-	*****	7,1	6,4	4/09	19
iShares Barclays EUR Gov Bond 7-10	A0LGQA	155,8	0,8	14	24,4	7	43,2	4	*****	-	-	4	4	5	-	-	*****	5,6	6,5	12/06	252
iShares Barclays EUR Government Bond 15-30	A0LGPS	154,6	-0,5	31	23,5	11	43,0	5	**	-	-	4	2	3	-	-	*****	9,5	5,1	12/06	53
iShares eb.rexx Governm Germany 5.5-10.5	628949	136,5	1,0	6	24,2	8	42,8	6	*****	-	-	4	4	5	-	-	*****	5,7	5,3	6/03	417
iShares eb.rexx R Gov Germany 10.5+ DE	A0D8Q3	159,9	-0,3	30	39,6	3	66,4	1	*****	-	-	5	1	5	-	-	*****	13,3	6,5	9/05	82

1) Wertpapierkennnummer

2) Rang innerhalb der jeweiligen gesamten Kategorie

3) Informationen zu den Ratings siehe Seite 2

4) durchschnittliche jährliche Schwankung über 36 Monate

5) durchschnittlicher jährlicher Ertrag abzüglich Ausgabeaufschlag

seit Auflegung

Fondsname	WKN ¹⁾	Rücknahme- preis in €	Performance / Ranking ²⁾						Ratings ³⁾							Volati- lität ⁴⁾ in %	Ren- dite ⁵⁾ in %	Auf- lage	Fonds- volu- men in Mio €			
			lfd. Jahr	3 Jahre	5 Jahre	FWW	Telos	Feri	Lipper			Sauren	Morningstar									
RENTEFONDS																						
(Fortsetzung) Rentenfonds Unternehmensanleihen Investment Grade Euroland Euro																						
AXA WF - Euro Credit IG A (thes.) EUR	A0QZVN	135,2	-0,4	25	15,2	10			☆☆	-	-	3	5	3	-	-	★★★★	3,8	6,7	7/08	421	
AXA WF Euro Credit Short Dur. A thes.	A0JLOH	125,0	0,2	18	9,2	16	20,5	5	☆☆☆	-	-	5	5	5	-	-	★★★★	2,2	3,3	4/06	1.440	
BayernInv Deutsch Mittelstands anl ETF AL	A1T6LL	-	-	-	-	-	-	-	-	-	-	-	-	-	-	-	-	-	-	-	4/13	-
BayernInvest Tot Ret Corporate Bond TNL	934218	60,2	0,1	21	3,8	17	-3,6	6	☆	-	-	1	5	1	1	-	★	1,5	1,5	6/00	43	
db x IBOXX EUR LIQ. CORP. 100 FIN TR 1C	DBX0E8	136,6	0,3	15	-	-	-	-	-	-	-	-	-	-	-	-	-	-	-	5,5	10/10	8
db x IBOXX EUR LIQU CORP 100 TR IDX 1C	DBX0EY	137,7	0,3	14	16,0	9	-	-	☆☆	-	-	3	5	3	-	-	★★★★	3,8	-	2/10	121	
dbx IBOXX EUR LIQ. CORP. 100 NON-FIN TR 1C	DBX0E6	137,8	0,4	11	-	-	-	-	-	-	-	-	-	-	-	-	-	-	4,1	10/10	57	
EdR Signatures Euro Investment Grade C	A0NDLT	311,4	-	-	-	-	-	-	-	-	(C)	1	4	1	3	-	★★★★	-	-	6/82	115	
ETFlab iBoxx EUR Liquid Corporates Diver	ETFL37	107,4	0,1	23	16,7	7	-	-	☆☆☆	-	-	4	5	3	-	-	★★★★	3,9	5,4	2/10	67	
ETFlab iBoxx EUR Liquid Non-Fin Divers	ETFL38	106,5	0,4	13	-	-	-	-	-	-	-	-	-	-	-	-	-	-	7,9	3/11	357	
iShares Barc Euro Corp Bond ex-Finl 1-5	A0RPWP	101,8	0,5	8	13,3	14	-	-	☆☆☆☆	-	-	1	5	1	-	-	★★★★	2,1	4,7	9/09	567	
iShares Barclays Euro Corp Bond ex-Finl	A0RPWN	102,1	0,8	2	18,3	2	-	-	☆☆☆☆	-	-	3	5	4	-	-	★★★★	3,5	6,2	9/09	1.691	
iShares Barclays Euro Corporate Bond 1-5	A0RPWQ	101,5	0,4	12	13,8	13	-	-	☆☆☆☆	-	-	2	5	2	-	-	★★★★	2,9	4,9	9/09	325	
iShares Barclays Euro Corporate Bond DE	A0RM45	121,9	0,5	9	17,7	3	-	-	☆☆	-	-	2	4	2	-	-	★★★★	4,4	8,8	3/09	2.372	
iShares Markt iBoxx Euro Corporate Bond	778928	112,4	0,2	20	16,8	6	36,5	3	☆☆☆☆	-	(C)	3	5	3	-	-	★★★★	3,5	4,8	3/03	3.380	
LYXOR ETF EURO CORPORATE BD EX FINAN. A	LYX0FJ	118,0	0,2	16	14,4	11	-	-	☆☆	-	-	2	5	2	-	-	★★★★	3,2	5,0	11/09	192	
LYXOR ETF EURO CORPORATE BOND A	LYX0EE	131,1	0,2	19	16,5	8	-	-	☆☆☆☆	-	-	3	5	3	-	-	★★★★	3,6	7,1	4/09	640	
MS Euro Corporate Bd ex Financials EUR A	A1JZB2	26,6	0,5	10	-	-	-	-	-	-	-	-	-	-	-	-	-	-	6,0	3/12	85	
Pioneer Fds Austr Corporate Trend Inv VT	633614	15,6	0,0	24	14,0	12	32,3	4	☆	-	(C)	-	-	-	-	-	★★	4,3	4,2	6/02	212	
PVV SICAV PVV Unternehmensanleihen Plus	A0NAJ8	54,2	1,2	1	10,3	15	-	-	☆	-	-	1	3	1	-	-	★★★★	6,5	1,7	5/08	11	
R Euro Credit C	A1CW1R	371,4	0,6	6	17,6	4	67,5	1	☆☆☆	-	(A)	4	3	4	-	-	★★★★★	7,8	-	2/97	167	
Robeco Euro Sustainable Credits (EUR) DH	A1H4KW	115,9	0,6	5	-	-	-	-	-	-	-	-	-	-	-	-	-	-	5,3	5/10	57	
SKAG Euroinvest Corporates	A0MYQX	12,9	0,7	4	18,4	1	-	-	☆☆☆☆	-	-	4	5	4	-	-	★★★★	3,1	10,5	1/09	57	
SPDR Barclays Capital Euro Corp. Bd ETF	A1JJTQ	53,6	0,5	7	-	-	-	-	-	-	-	-	-	-	-	-	-	-	7,0	5/11	-	
SSgA Euro Corporate Industrials Bond Idx	588761	188,9	0,7	3	17,2	5	36,6	2	☆☆☆☆	-	(C)	3	5	3	5	-	★★★★	3,3	5,1	7/00	267	
Rentenfonds inflationsgeschützt Euroland Euro																						
Durchschnittswerte / Anzahl der Fonds			-0,9	25	8,1	21	17,3	17											6,8			105
3 Banken Inflationsschutzfonds	A0J2QF	12,6	-0,9	8	13,9	1	23,7	1	☆☆☆☆	-	(A)	5	4	5	-	-	★★★★	5,7	4,0	6/06	74	
Allianz PIMCO Inflationsschutz A (EUR)	A0DKRF	52,6	-0,5	4	6,2	16	9,7	17	☆	-	(E)	1	2	1	-	-	★	9,3	2,0	11/04	39	
AMUNDI ETF EURO INFLATION	A0RNWD	189,7	-1,1	16	12,3	3	-	-	☆☆☆☆	-	-	5	3	5	-	-	★★★★	8,1	4,7	6/09	30	
AMUNDI FUNDS Bond Euro Inflation - AE C	A0DNS5	136,7	-1,6	24	5,2	17	15,7	12	☆☆	-	(C)	2	3	2	-	-	★★	6,1	2,7	10/04	144	
AXA WF - Euro Inflation Bonds A thes EUR	A0JL06	125,0	-1,3	20	8,9	7	18,7	6	☆☆☆	-	(B)	3	3	3	-	-	★★★★	7,7	3,3	4/06	151	
CS ETF (IE) on iBoxx EUR Infl. Link B	A0X8SV	118,7	-1,2	18	12,7	2	-	-	☆☆☆☆	-	-	5	3	5	-	-	★★★★	7,0	4,6	6/09	46	
db x II EURO INFL. SWAP 5 Y TR IDX 1C	DBX0CK	113,5	-0,9	9	-0,2	21	-	-	☆	-	-	-	-	-	-	-	★★	2,3	-0,5	5/09	27	
db x-trackers II iBoxx EUR Inf-linked TR	DBX0AM	189,1	-1,0	12	12,1	4	23,4	2	☆☆☆☆	-	(B)	5	3	5	-	-	★★★★	7,0	4,9	6/07	128	
Dexia Bonds Euro Inflation Linked C	260600	139,0	-1,0	13	6,4	15	15,1	13	☆☆	-	(D)	2	3	2	-	-	★★	6,6	3,3	3/03	85	
F&C Euro Inflation Linked Bond	A0DNFT	9,4	-1,4	23	4,1	19	12,4	15	☆	-	(C)	1	3	1	-	-	★★	6,7	3,0	6/07	20	
Generali Euro Inflation Linked Bonds Dx	A0NDU8	117,2	-1,3	21	9,3	6	18,0	8	☆☆☆	-	(C)	4	3	4	-	-	★★	8,6	3,1	2/08	86	
ING Renta Gbl Inflat Linked P Cap. hedg.	A1H9SQ	300,4	1,1	1	-	-	-	-	-	-	(E)	2	3	1	-	-	-	-	3,2	4/11	174	
Invesco Euro Inflation-Linked Bond Fd A	796423	15,2	-1,0	11	4,7	18	12,1	16	☆☆	-	(D)	1	3	1	-	-	★★	6,5	3,4	11/00	26	
iShares Barclays EUR Infla Linked Bond	A0HGV1	176,9	-1,0	14	8,9	8	19,2	5	☆☆☆☆	-	(B)	3	3	3	-	-	★★★★	6,7	3,1	11/05	496	
JPM Euro Inflation-Linked Bond A acc EUR	A1JD75	104,8	-0,6	5	-	-	-	-	-	-	-	-	-	-	-	-	-	-	3,0	8/11	4	
Kathrein Euro Inflation Linked Bond R T	A0N95X	108,2	-1,7	25	8,5	11	-	-	☆☆	-	-	2	4	3	-	-	★★★★	5,4	-	10/09	38	
KBC Bonds Inflation-Linked Bonds (thes.)	931721	884,0	-1,3	22	8,5	10	17,6	10	☆☆☆☆	-	(D)	4	3	4	-	-	★★★★	6,9	4,4	12/99	194	
LO Euro Inflation-Linked Fundam EUR P A	A0YCPS	11,7	-0,3	3	-	-	-	-	-	-	-	5	4	5	-	-	★★★★	-	-	10/09	-	
LYXOR ETF EUROMTS INFLATION LINKED	A0F7AM	130,4	-1,1	15	11,0	5	22,2	3	☆☆☆☆	-	(B)	5	3	5	-	-	★★★★	7,3	3,4	4/05	254	
MEAG RealReturn	A0HMMW	53,4	0,0	2	-	-	-	-	-	-	-	-	-	-	-	-	-	-	5,6	7/11	11	
Parvest Bond Euro Inflation-Linked C	A0CAPM	109,2	-1,2	17	3,0	20	12,8	14	☆	-	(E)	1	3	1	-	-	★★	7,1	2,7	4/04	138	
Pictet - EUR Inflation Linked Bonds-P	A0KFQ8	120,1	-1,2	19	8,0	13	17,9	9	☆☆☆	-	(C)	3	3	3	-	-	★★	6,7	2,8	8/06	116	
Pioneer Euro Inflation Linked Bond T	-	126,2	-0,6	6	8,8	9	20,1	4	☆☆☆☆	-	(C)	3	4	3	-	-	★★★★	6,3	3,6	10/04	162	
Raiffeisen-Inflationsschutz-Fonds (R) T	A0MTP4	125,5	-0,9	7	8,1	12	17,3	11	☆☆☆	-	(C)	3	4	3	-	-	★★★★	6,4	3,3	5/04	57	
SLI Gbl Euro Inflation-Linked Bd A t	A0MRSN	12,5	-1,0	10	7,9	14	18,1	7	☆☆	-	(C)	2	3	2	-	-	★★	7,1	2,8	2/05	18	
UBS EUR Inflation-linked EUR P-acc	A0RC4P	116,1	-	-	-	-	-	-	-	-	-	-	-	-	-	-	★★★★	-	-	2/09	104	
Rentenfonds allgemein gemischte Laufzeiten Europa Euro																						
Durchschnittswerte / Anzahl der Fonds			0,4	13	10,9	11	19,8	11											5,0			92
Allianz PIMCO SGB Renten	976443	56,8	0,2	6	16,3	1	31,0	2	☆☆☆☆	-	-	4	5	4	5	-	★★★★	4,0	4,5	6/95	91	
Aviva Investors European Aggregate Bd A	A0MJ75	12,3	0,2	7	11,8	5	25,1	3	☆☆☆	-	(C)	2	4	2	-	-	★★★★	3,9	3,3	11/06	57	
Berenberg Duration Protect R	A1CZUD	105,1	0,7	1	-	-	-	-	-	-	-	-	-	-	-	-	-	-	3,5	6/10	24	
Berenberg-1590-Sicherheit-Universal A	A1JUV4	100,2	-0,1	11	-	-	-	-	-	-	-	-	-	-	-	-	-	-	-	5/12	89	
CS Fund Lux Relat Ret Engineered Euro B	A0HF6A	134,8	-0,2	12	15,1	2	31,5	1	☆☆☆☆	-	-	4	5	4	-	-	★★★★	4,0	4,4	3/06	201	
DWS Invest Euro-Gov Bonds LC	551812	153,4	0,7	2	12,1	3	24,7	5	☆☆☆	-	(C)	3	4	3	3	-	★★★★	5,5	4,0	6/02	236	
ESPA BOND DURATION SHIELD(T)	A0LG7F	966,3	-0,2	13	9,9	7	19,6	6	☆	-	(D)	-	-	-	-	-	★★	5,3	2,9	1/06	124	
EuroRent-INVEST	847925	44,4	0,3	5	2,8	10	16,9	9	☆☆	-	(D)	1	5	1	2	-	★★	1,9	10,0	12/89	13	
GLOBAL INVESTORS EURO Bonds	804247	137,0	0,0	9	9,0	8	15,6	10	☆☆	-	(E)	1	5	1	4	-	★★	3,2	3,1	12/02	6	
ISI Euro Bonds	A0BLO5	13,9	0,1	8	10,9	6	25,1	4	☆☆☆☆	-	(B)	2	5	2	-	-	★★★★	2,4	-	3/92	25	
Pioneer Investments BKK Rent	847289	68,8	0,4	4	6,1	9	17,1	8	☆☆☆☆	-	-	-	-	-	-	-	-	1,7	5,2	6/82	20	
Vontobel Fund Absolute Ret Bd EUR B EUR	926238	153,5	0,5	3	2,6	11	10,1															

RENTENFONDS

Fondsname	WKN ¹⁾	Rücknahme- preis in €	Performance / Ranking ²⁾						Ratings ³⁾								Volati- lität ⁴⁾ in %	Ren- dite ⁵⁾ in %	Auf- lage	Fonds- volu- men in Mio €		
			1 Jhr	Rang	3 Jahre	Rang	5 Jahre	Rang	FWW	Telos	Feri	K	E	G	A	Sauren					Morningstar	
(Fortsetzung) Rentenfonds allgemein gemischte Laufzeiten Europa Euro																						
Western Asset Euro Core Plus Bd A EUR a	A0B9F0	94,9	-0,1	10	12,0	4	17,8	7	⚡⚡⚡	-	(D)	3	5	3	-	-	★★	3,9	1,6	10/03	115	
Rentenfonds allgemein gemischte Laufzeiten Europa (Hartwährungen)																						
Durchschnittswerte / Anzahl der Fonds				0,2	48	18,2	47	30,3	47									5,5			192	
ACMBernstein - European Income A	989711	7,5	0,4	20	24,1	8	46,5	3	⚡⚡⚡⚡	-	(B)	5	4	5	1	-	★★★★	6,9	3,7	2/99	179	
Allianz PIMCO Europazins - A - (EUR)	847603	49,9	0,5	13	21,4	14	38,2	9	⚡⚡⚡⚡	-	(A)	4	4	4	4	-	★★★★	4,8	6,6	6/88	580	
AMUNDI FUNDS Bond Europe - AE (C)	A0DNS4	162,2	-0,1	34	12,9	35	30,4	22	⚡	-	(C)	2	4	2	3	-	★★★★	5,9	3,1	4/97	114	
BNP PARIBAS L1 Bond Europe Plus C	972300	380,3	0,0	33	20,9	18	27,4	27	⚡⚡⚡	-	(C)	4	4	4	-	-	★★★	5,1	-	1/72	650	
CS Bond Fund (CH) Corporate Bond CHF A	970959	95,4	0,1	28	30,9	5	62,0	1	⚡⚡⚡	-	-	-	-	-	-	★★★★	10,0	-	6/84	371		
CS Fund Lux Rel Return Engineered Sfr B	A0HF6C	97,3	-1,2	47	24,7	7	51,9	2	⚡⚡	-	(C)	2	3	2	-	-	★★★	9,4	-	6/07	155	
Danske Invest - Danish Bond A	971673	52,3	0,4	18	11,4	39	25,2	32	⚡⚡⚡⚡⚡	-	-	1	5	1	1	-	★★	2,1	-	7/89	5	
Danske Invest - European Bond A	989553	17,7	1,0	8	19,5	21	28,8	24	⚡⚡⚡⚡	-	(B)	5	5	5	2	-	★★★★	4,2	3,9	7/98	18	
Danske Invest - Swedish Bond A	986586	28,1	2,3	2	23,4	10	31,2	20	⚡⚡⚡	-	-	2	4	2	1	-	★	5,8	-	10/96	220	
db x iBoxx EUR Liquid Covered Idx ETF 1C	DBX0ND	137,1	0,5	15	-	-	-	-	-	-	-	-	-	-	-	-	-	-	-	11/12	-	
Deka-EuropaBond TF	977198	41,8	-0,7	41	20,1	20	32,2	18	⚡⚡⚡⚡	-	(B,ur)	4	5	4	-	-	★★★★★	4,6	5,8	10/97	1.049	
DekaLux-Bond A	971120	66,4	0,1	30	21,6	12	32,7	17	⚡⚡⚡⚡⚡	-	(B)	4	5	4	4	-	★★★★	4,5	5,9	10/88	431	
Deutsche Postbank Europafonds Renten	979770	55,0	0,4	19	15,2	27	30,4	21	⚡⚡⚡⚡	-	(B)	5	4	5	2	-	★★★★	4,6	4,0	12/98	43	
DNB - SEK Long Bond A	986075	1,1	2,0	4	28,8	6	39,4	8	⚡⚡⚡⚡	-	-	3	4	3	4	-	★★★	6,1	-	8/90	425	
DWS Eurorenta	971050	51,4	-0,7	42	8,5	44	20,1	39	⚡	-	(D)	1	4	1	4	-	★★★	4,1	6,2	11/87	728	
Invesco European Bond Fund A	986051	5,9	0,2	23	21,5	13	37,1	12	⚡⚡⚡⚡⚡	-	(A)	4	5	4	3	-	★★★★	4,3	-	4/96	185	
ISI Danish Bonds	A0BL06	4,1	0,4	17	12,5	37	26,3	30	⚡⚡⚡⚡⚡	-	-	2	5	2	-	-	★★	2,7	-	3/92	30	
JPM Europe Aggregate Plus Bd A inc - EUR	974420	5,8	0,9	10	22,8	11	11,6	45	⚡⚡⚡⚡⚡	-	(C)	5	5	5	3	-	★★	3,7	3,1	5/95	19	
JPM Europe Bond A (acc) - EUR	987582	162,3	0,2	26	14,9	28	17,1	41	⚡⚡	-	(E)	3	4	3	4	-	★★	4,9	3,1	7/97	24	
Julius Baer Euro Bond Fund B	971872	374,0	0,3	21	18,2	22	22,2	38	⚡⚡⚡⚡⚡	-	(C)	5	5	5	-	-	★★	3,6	6,0	7/90	138	
Jyske Invest Danish Bonds	A0B72S	30,7	0,3	22	14,6	31	26,9	28	⚡⚡⚡	-	-	3	5	3	4	-	★★	3,6	-	3/94	32	
Jyske Invest European Bonds	A0B727	39,9	-0,2	35	21,0	17	29,1	23	⚡⚡⚡	-	(C)	4	4	4	4	-	★★★★	5,8	-	4/93	14	
Jyske Invest Swedish Bonds	A0B72U	33,4	2,0	5	33,0	2	43,6	5	⚡⚡⚡⚡	-	-	5	4	5	3	-	★★	6,9	-	12/94	9	
KBC Renta Decarenta (thes.)	971764	3.862,3	-0,6	39	20,6	19	33,1	16	⚡⚡	-	-	5	3	5	4	-	★★★	7,2	-	1/86	38	
KBC Renta Nokrenta (thes.)	A0HM87	790,3	-1,2	46	21,3	16	34,5	14	⚡⚡	-	-	-	4	-	-	-	★	5,4	-	5/03	234	
KBC Renta Sekarenta (thes.)	937460	695,7	2,3	3	32,5	3	42,5	6	⚡⚡⚡	-	-	4	4	5	3	-	★★	7,0	-	1/98	50	
MEAG EuroRent A	975744	31,1	0,8	11	11,4	40	24,5	35	⚡⚡⚡	-	(C)	2	4	2	4	-	★★★	4,2	5,8	5/91	411	
MFS Meridian Funds Absolute Ret A1 EUR	989628	17,9	2,9	1	17,4	24	33,2	15	⚡	-	(C)	5	4	5	-	-	-	7,4	4,2	3/99	19	
Nomura Euro Convertible Fonds	848409	44,8	0,7	12	9,7	42	15,2	44	⚡	-	(D)	1	5	2	-	-	★★★	3,2	3,9	11/95	24	
Nordea-1 Danish Bond Fund BP-DKK	973350	48,2	0,0	32	13,9	34	28,0	25	⚡⚡	-	-	2	4	2	3	-	★★	4,1	-	6/90	51	
Nordea-1 Norwegian Bond Fund BP-NOK	988130	25,3	-0,8	44	23,8	9	37,5	11	⚡⚡⚡	-	-	-	4	-	-	-	★	5,2	-	5/98	1.177	
Nordea-1 Swedish Bond Fund BP-SEK	974521	31,7	1,5	6	31,4	4	41,9	7	⚡⚡⚡	-	-	5	4	4	1	-	★★	7,1	-	8/95	285	
OP Extra Portfolio	848569	50,8	-0,9	45	8,9	43	18,2	40	⚡	-	(D)	1	3	1	2	-	★★	6,5	8,8	1/77	25	
Oppenheim Ethik Bond Opportunities (T)	787678	112,9	0,1	27	2,6	46	7,3	46	⚡	-	(D)	1	4	1	-	-	★	4,7	2,2	7/03	18	
Oyster European Fixed Income	926298	221,5	0,9	9	15,7	26	25,3	31	⚡⚡⚡⚡	-	(D)	4	5	4	1	-	★★	4,1	2,8	3/99	114	
Pioneer Funds Austria - TradeRent (A)	973033	60,9	0,2	25	12,6	36	24,3	36	⚡⚡	-	-	-	-	-	-	-	★★★★	5,4	5,3	9/88	89	
SemperBond Special (A)	A0F44A	63,8	0,2	24	14,7	29	24,6	34	⚡⚡⚡⚡⚡	-	-	4	5	4	-	-	★★★★	4,4	-	11/88	59	
Skandia Swedish Bond Fund	632582	2,1	1,4	7	33,4	1	46,1	4	⚡⚡⚡⚡	-	-	5	4	5	2	-	★★	7,0	-	9/00	44	
Spängler IQAM Bond EUR FlexD (A)	973096	25,6	0,0	31	3,1	45	15,6	42	⚡⚡	-	-	1	4	1	-	-	★★	3,4	5,1	11/88	27	
Sparinvest - Long Danish Bonds DKK R	A0DQNS	23,8	0,5	14	21,4	15	38,0	10	⚡⚡⚡⚡	-	-	5	4	5	5	-	★★★★	5,4	-	11/01	68	
Stadtsparkasse Düsseldorf EuroRent Plus	977762	108,4	0,1	29	10,5	41	25,1	33	⚡⚡⚡⚡	-	(C)	-	-	-	-	-	-	3,4	4,7	9/07	65	
Templeton European Total Return A a EUR	812922	12,6	-0,2	36	14,4	33	15,5	43	⚡⚡	-	(D)	3	4	3	-	-	★★	5,0	2,5	8/03	78	
Thread. Europ Bond Fund 1 GBP Gross acc.	987842	1,3	-	-	-	-	-	-	-	-	(A)	4	4	4	2	-	-	-	-	4/98	206	
Threadneedle (Lux) Euro Active Bonds W	935507	51,7	0,5	16	16,9	25	32,0	19	⚡⚡⚡⚡⚡	-	(B)	5	5	5	1	-	★★★★	2,7	4,2	4/99	24	
Trendconcept-Universal-Fonds-EU-Bond	976723	50,1	-2,7	48	-2,6	47	0,6	47	⚡	-	-	1	4	1	1	-	★	2,9	3,4	4/95	2	
UniEuropaRenta -net-	975024	50,2	-0,7	43	14,7	30	27,6	26	⚡⚡	-	(C)	3	4	3	2	-	★★★	4,9	4,4	7/97	183	
UniEuropaRenta A	971132	45,0	-0,7	40	14,5	32	26,7	29	⚡⚡	-	(C)	2	4	2	3	-	★★★	5,0	5,7	10/88	316	
Vontobel Fund - Abs Ret Bond CHF B-CHF	A0EAUR	87,2	-0,3	37	17,9	23	34,6	13	⚡	-	-	1	2	1	-	-	-	9,5	-	7/05	167	
W&W Intern Funds Wüstenrot Europarent A	A0HF0B	55,8	-0,6	38	12,1	38	22,6	37	⚡	-	(D)	2	4	2	2	-	★★	5,0	-	1/89	16	
Rentenfonds allgemein lange Laufzeiten Europa Euro																						
Durchschnittswerte / Anzahl der Fonds				-0,2	11	27,2	9	53,1	8									9,4			351	
Aviva Investors Long Term European Bd B	973948	67,9	-0,7	10	13,8	9	29,8	7	⚡	-	-	1	2	1	-	-	★★	8,8	4,9	11/92	73	
AXA WF - Euro 10 + LT A (thes.)	A0JL03	157,9	0,1	6	23,9	3	54,5	2	⚡⚡	-	-	5	3	5	-	-	★★★★	9,1	6,8	4/06	60	
AXA WF - Euro 7-10 A (thes.)	A0JL00	144,0	0,5	4	20,9	6	38,3	4	⚡⚡⚡⚡⚡	-	-	4	4	4	-	-	★★★★★	5,9	5,4	4/06	112	
Deka Bund + S Finanz: 7-15 TF	977189	67,5	0,7	3	22,7	4	36,3	5	⚡⚡⚡	-	-	3	4	3	-	-	★★★★	6,6	5,6	12/95	15	
Dexia Bonds Euro Long Term C	935878	6.366,1	-0,1	7	18,6	7	35,2	6	⚡	-	-	3	3	5	-	-	★★★	6,8	5,6	12/95	246	
DWS Euro-Bonds (Long)	972114	1.454,9	0,4	5	21,4	5	29,5	8	⚡⚡⚡⚡	-	(C)	4	4	4	-	-	★★★★	5,7	5,3	11/92	179	
DWS Vorsorge Rentenfonds 10Y	DWS003	166,5	0,9	1	29,4	2	52,0	3	⚡⚡⚡⚡⚡	-	-	5	4	5	-	-	★★★★★	7,2	8,5	1/07	368	
DWS Vorsorge Rentenfonds 15Y	DWS002	182,4	-0,7	9	42,2	1	69,7	1	⚡⚡	-	-	5	1	5	-	-	★★★★★	13,3	10			

Fondsname	WKN ¹⁾	Rücknahme- preis in €	Performance / Ranking ²⁾						Ratings ³⁾								Volati- lität ⁴⁾ in %	Ren- dite ⁵⁾ in %	Auf- lage	Fonds- volu- men in Mio €	
			lfd. Jahr		3 Jahre		5 Jahre		FWW	Telos	Feri	Lipper			Sauren	Morningstar					
in %	Rang	in %	Rang	in %	Rang	K	E	G				A									
Rentenfonds allgemein kurze Laufzeiten Europa Euro																					
Durchschnittswerte / Anzahl der Fonds																					
			0,3	20	4,7	19	12,9	16									1,3			287	
Aviva Investors Short Term European Bd B	988869	14,2	0,1	14	2,2	16	9,3	12	☉	-	-	1	5	1	-	-	★	1,9	2,4	7/98	34
Basis-Fonds I	847809	139,4	-0,1	20	0,9	19	10,2	10	☉☉	-	-	1	5	1	4	-	★★★	0,9	4,2	5/85	123
Berenberg Euro Money Market (SGB) B	A0M5AB	98,8	0,0	16	1,6	17	5,8	15	☉	-	-	1	5	1	-	-	★★	0,1	1,3	12/07	749
CS Fund (Lux) Bond Short Maturity EUR B	A1CX4A	105,9	0,1	13	-	-	-	-	-	-	-	-	-	-	-	-	-	-	-	5/10	189
Deka-Flex: Euro C	971299	1.181,0	0,2	10	4,1	9	9,6	11	☉☉☉☉☉	-	-	4	5	4	-	-	★★★	0,4	3,7	12/89	154
DWS Invest Euro Bonds (Short) LC	551872	140,8	0,9	3	9,5	1	19,2	3	☉☉☉☉☉	-	-	5	5	5	3	-	★★★★	2,5	3,2	6/02	824
EuroK-INVEST	977008	34,8	0,1	15	2,8	13	8,6	14	☉☉	-	-	-	-	-	-	-	★★★	0,4	2,6	10/94	20
Fidelity Funds Euro Short Term Bd A Acc	A0NFGH	24,3	0,0	17	9,2	3	15,9	4	☉☉☉☉	-	-	3	5	3	-	-	★★★	1,7	2,7	3/08	475
Gerling Reserve Fonds	848114	51,9	1,0	2	9,3	2	22,1	2	☉☉☉☉	-	-	5	5	5	5	-	★★★★★	2,5	3,8	1/95	126
Gutmann Euro Short-Term Anleihefonds	A0DNTB	102,3	0,5	4	8,0	4	24,8	1	☉☉☉☉☉	-	-	5	5	5	-	-	★★★★★	1,9	3,1	12/04	138
HANSAzins	847909	24,8	0,3	7	4,0	10	14,2	8	☉☉☉	-	-	2	5	2	-	-	★★★	1,4	4,3	5/85	112
Hypo PF Liquidität (T)	A0QYAR	53,7	0,1	11	3,1	12	-	-	-	-	-	1	5	1	-	-	★★★	0,5	1,9	5/08	150
KEPLER Liquid Rentenfonds (A)	164689	99,5	0,3	8	5,4	6	14,9	6	☉☉☉☉	-	-	4	5	4	-	-	★★★★	1,9	3,2	3/00	52
MEAG EuroFlex	975748	49,8	0,2	9	3,9	11	11,7	9	☉☉	-	-	2	5	2	5	-	★★★	1,9	3,3	10/92	61
Oppenheim Renten Strategie K	979952	54,0	0,1	12	2,7	14	5,2	16	☉☉☉	-	-	-	-	-	-	-	★★	0,8	1,4	2/03	58
Pioneer Euro Cred Recovery 2012 A EUR ND	A0RLNW	53,0	0,0	18	1,6	18	-	-	☉	-	-	1	5	1	-	-	-	0,6	1,5	5/09	-
Schroder ISF EURO Short Term Bond A Acc	933367	7,0	0,3	6	4,8	8	14,5	7	☉☉☉	-	-	3	5	3	4	-	★★★	1,6	3,0	1/00	541
SGB GELDMARKT	848803	75,0	0,0	19	2,5	15	9,1	13	☉☉☉	-	-	2	5	2	5	-	★★★	0,2	3,5	11/90	104
TAM Fortune Rendite	A0YJF8	99,3	1,2	1	5,2	7	-	-	☉	-	-	-	-	-	-	-	-	2,9	1,6	3/10	10
UniEuroKapital	972308	67,7	0,3	5	5,9	5	15,4	5	☉☉☉☉	-	-	4	5	4	3	-	★★★	2,0	3,5	4/93	1.536
Rentenfonds höherverzinst allgemein Europa Euro																					
Durchschnittswerte / Anzahl der Fonds																					
			1,0	11	14,2	8	18,3	5										5,0			83
ACATIS Fair Value Bonds UI	976984	43,2	0,3	7	3,0	8	17,2	3	☉	-	(D)	1	4	1	-	-	★★	4,4	4,2	10/97	10
AGIF Allianz Euro High Yld Defens AT EUR	A1J8QJ	101,4	0,7	5	-	-	-	-	-	-	-	-	-	-	-	-	-	-	-	12/12	-
Aramea Rendite Plus	A0NEKQ	166,5	4,1	1	41,2	1	-	-	☉☉☉☉☉	-	-	5	2	5	-	-	★★★★★	9,7	16,3	12/08	124
Banken Fokus Basel III	A0RHEX	39,6	2,5	2	-	-	-	-	-	-	-	-	-	-	-	-	-	-	0,2	5/11	14
Bantleon Yield PA	A0RKPL	104,7	0,2	8	13,3	3	-	-	☉☉☉☉	-	(C)	3	5	3	-	-	★★★	3,1	4,4	1/10	217
Deka-OptiMix Europa CF	DK1A3U	125,6	-1,0	11	12,4	4	-	-	☉☉☉☉	-	-	-	-	-	-	-	-	3,6	4,7	4/08	67
DKO-Lux-Renten Hybrid	A0B9E9	112,3	1,7	4	11,8	5	25,1	2	☉	-	-	-	-	-	-	-	★★	10,5	1,3	3/04	11
ESPA BOND EUROPE (A)	921392	75,9	0,1	10	14,1	2	25,7	1	☉☉☉	-	(C)	3	4	2	5	-	★★★	4,1	5,6	6/91	301
Euroopportunity Bond (T)	765374	125,9	0,5	6	6,6	7	15,4	4	☉☉☉☉☉	-	(E)	1	5	1	2	-	★★	1,0	2,8	2/03	55
IP Bond-Select P	A0DKXU	42,0	2,1	3	11,0	6	8,3	5	☉☉	-	(E)	2	5	2	-	-	★★	3,9	2,0	11/04	25
LM Western Asset Euro Core Plus Bd GA th	A1CZ0B	109,5	0,2	9	-	-	-	-	-	-	(D)	-	-	-	-	-	-	-	3,6	8/10	4
Rentenfonds Unternehmensanleihen Investment Grade Europa Euro																					
Durchschnittswerte / Anzahl der Fonds																					
			0,5	32	15,1	25	31,6	16										4,3			406
Allianz PIMCO Corporate Bd Europa A EUR	987179	37,4	0,7	10	18,7	5	32,9	5	☉☉☉☉	-	(B)	4	4	4	2	-	★★★	4,6	4,4	9/97	400
AMUNDI ETF EURO CORPORATES	A0RNWE	192,5	0,1	30	16,3	13	-	-	☉☉☉☉☉	-	-	3	5	3	-	-	★★★★	3,6	6,2	6/09	315
ARTUS Mittelstands-Renten HI Fonds	A0RHBB	44,6	1,4	1	-4,2	25	-	-	☉	-	-	2	3	2	-	-	★	6,0	-1,5	12/09	9
Aviva Investors European Corporate Bd B	764398	3,2	0,4	24	16,4	12	28,9	10	☉☉	-	-	3	4	3	-	-	★★★	5,0	3,7	11/01	79
Berenberg Euro Corporate Bd Selection B	A0RNEO	96,9	0,6	14	3,8	23	-	-	☉	-	-	1	4	1	-	-	★	3,5	2,3	5/09	112
db x II IBOXX GBP LIQUID CORP 100 ETF 1D	DBXOMA	180,0	-1,9	32	-	-	-	-	-	-	-	-	-	-	-	-	-	-	-	6/12	7
Deka-CorporateBond NonFinancial CF (A)	DK2D7V	116,4	0,8	7	16,5	11	-	-	☉☉☉	-	-	3	5	3	-	-	★★★	3,8	7,6	3/09	84
Edmond de Rothschild Euro Corp Bd SH T A	798665	181,9	-0,2	31	-0,8	24	3,6	16	☉	-	-	-	-	-	-	-	★★	0,2	1,7	6/00	-
EdR Fd Euro Corporate Bonds Mid Term A C	798677	238,0	0,3	27	10,1	22	24,1	13	☉	-	(D)	1	5	1	-	-	★★★	3,6	4,0	6/00	-
ERSTE RESPONSIBLE BOND EURO-CORP. (T)	A1JGB4	114,9	0,8	5	-	-	-	-	-	-	-	-	-	-	-	-	-	-	8,0	5/11	110
Fidelity Euro Corporate Bond A Acc EUR	A0RM73	26,8	0,6	15	19,5	4	-	-	☉☉☉☉☉	-	(D)	5	5	5	3	-	★★	4,4	10,6	6/09	149
FT EuroCorporates	805809	58,1	0,4	23	18,0	7	31,8	7	☉☉☉☉	-	(C)	4	4	4	-	-	★★★	4,4	4,7	10/01	48
Henderson Horizon Euro Corp Bond A2 EUR	A0YB5H	113,6	0,5	16	29,2	1	-	-	☉☉☉☉☉	-	-	5	5	5	-	●●	★★★★★	4,7	9,5	12/09	921
HMT Corporates RiskControl	A1JLSJ	50,6	0,5	19	-	-	-	-	-	-	-	-	-	-	-	-	-	-	-	8/12	-
HSBC Trinkaus Corporate Bonds Europa MC	515200	53,8	0,8	6	15,3	14	28,4	11	☉☉☉	-	(D)	2	4	2	-	-	★★★	4,4	3,8	3/00	129
KBL EPB Bd Select Investm Grade Corp EUR	A1C18T	586,6	0,3	26	14,9	16	-	-	☉☉☉☉	-	-	2	5	2	-	-	★★	3,5	4,9	11/09	99
LAM-EURO-CORPORATES-UNIVERSAL	A0RLE8	135,1	0,6	12	21,4	2	-	-	☉☉☉☉	-	-	5	4	5	-	-	★★★★	5,0	10,5	4/09	77
LBWW Rentamax R	532614	66,7	0,7	11	13,4	18	30,9	9	☉☉☉	AAA-	(D,ur)	2	4	2	3	-	★★★	4,6	5,2	3/01	292
LO - Funds Euro Resp Corporate Bd P A	989682	17,2	0,4	22	13,1	19	25,2	12	☉☉	-	(E)	1	5	2	4	-	★★★	3,6	3,9	2/99	115
Nordea-1 Euro Divers Corporate Bd BP-EUR	A1C6BM	111,8	0,5	17	-	-	-	-	-	-	-	-	-	-	-	-	-	-	4,5	9/10	2
OP Bond Euro Corporate	A0H0W8	50,2	0,5	18	18,4	6	16,7	14	☉☉	-	(E)	-	-	-	-	-	★★	5,5	2,0	9/06	33
Oyster European Corporate Bonds EUR	A0BLH6	234,3	0,2	29	17,3	8	42,0	1	☉☉☉	-	(C)	4	4	4	-	-	★★★★	5,8	4,6	6/03	286
Parvest Sustainable Bd Euro Corporate C	A0LF4F	130,5	0,4	20	14,8	17	32,2	6	☉	-	(D)	2	4	2	-	-	★★★	4,9	4,3	12/06	281
Pioneer Austria Euro Corporate Bond A	974533	78,0	0,6	13	17,3	9	38,2	2	☉☉☉☉☉	-	(C)	3	5	3	4	-	★★★★	3,8	6,1	6/87	345
Schroder ISF EURO Corporate Bond A Acc	577941	17,9	0,7	8	12,2	21	33,7	4	☉☉	-	(C,ur)	1	4	2	3	-	★★★	5,2	4,7	6/00	3.649
SLI Global SICAV European Corp Bd A thes	A0MRSB	14,8	0,4	21	16,8	10	37,1	3	☉☉☉☉	-	(B)	3	4	3	-	-	★★★	5,1	4,2	9/03	2.935
Templeton European Corporate Bd A ac EUR	A1CU9C	11,5	0,4	25	-	-	-	-	-	-	-	-	-	-	-	-	-	-	4,8	4/10	34
Thread. Europ Corp Bd 1 GBP Gross acc.	778867	1,0	-	-	-	-	-	-	-	-	-	-	-	-	-	-	-	-	-	10/02	87
UBS-ETF Markt iBoxx EUR Liquid Corp. A	A1JRD1	94,7	0,2	28	-	-	-	-	-	-	-	-	-	-	-	-	-	-	8,2	1/12	33
UniEuroKapital Corporates A	136703	36,9	0,9	3	12,4	20	13,0	15	☉☉	-	-	1	4	2	-	-	★★★	4,3	1,8	5/03	846
UniEuroRenta Corporates A	940637	47,0	1,0	2	21,4	3	31,5	8	☉☉☉☉☉	-	(C)	5	4	5	4	-	★★★	4,9	4,6	10/00	250

1) Wertpapierkennnummer 2) Rang innerhalb der jeweiligen gesamten Kategorie 3) Informationen zu den Ratings siehe Seite 2 4) durchschnittliche jährliche Schwankung über 36 Monate 5) durchschnittlicher jährlicher Ertrag abzüglich Ausgabeaufschlag Auswertungstag Performance: 2. April 2013 Quelle: FWW

RENTENFONDS

Fondsname	WKN ¹⁾	Rücknahme- preis in €	Performance / Ranking ²⁾				Ratings ³⁾								Volati- lität ⁴⁾ in %	Ren- dite ⁵⁾ in %	Auf- lage	Fonds- volu- men in Mio €				
			1 Jahr		3 Jahre		5 Jahre		FWW	Telos	Feri	Lipper							Sauren	Morningstar		
			in %	Rang	in %	Rang	in %	Rang				K	E	G	A							
(Fortsetzung) Rentenfonds Unternehmensanleihen Investment Grade Europa Euro																						
WARBURG L FD UNTERNEHMENSANLEIHE R	A1H6A8	109,0	0,9	4																		
Zantke Euro Corporate Bonds AMI P (a)	A0Q8HP	108,7	0,7	9	15,1	15			***			2	5	2	-	●●	★★★	3,6	5,3	10/09	429	
Rentenfonds Unternehmensanleihen Non-Investment Grade Europa Euro																						
Durchschnittswerte / Anzahl der Fonds			1,2	17	27,1	11	60,4	8											10,2		382	
AGIF Allianz Euro High Yield Bond A EUR	A0X78X	111,3	0,9	11	23,6	10			★			1	2	1	-	-	★★★★	11,1	8,6	2/10	223	
Allianz PIMCO Corp Bd Europa HiYld A EUR	935900	38,0	1,6	4	25,8	8	56,6	6	★★		(C)	3	2	2	3	-	★★★★	10,7	4,2	6/00	122	
BNP PARIBAS L1 Bond Euro High Yield C	662632	165,5	0,4	16	20,6	11	46,6	8	★		(D)	1	2	1	-	-	★★★★	9,5	5,6	12/03	591	
F&C European High Yield Bond	786736	13,5	1,5	5	28,0	6	60,8	4	*****		(C)	3	3	3	-	-	★★★★	8,8	4,5	8/00	50	
German Bond Opportunities UI R	A1JBQ7	107,7	0,2	17					-										-	4,6	7/11	25
HSBC GIF Euro High Yield Bond AC	120850	33,0	0,7	14	30,2	3	69,0	3	*****			4	2	4	-	-	★★★★	11,4	5,8	10/99	1.171	
Humboldt Mult Inv C Europ High Yld Bd A1	A0YH3A	133,0	1,0	9	26,4	7			*****			2	4	2	-	-	★★★★	6,4	-	9/08	12	
JPM Europe High Yield Bond A dist - EUR	989081	2,7	0,7	13	28,9	5	50,0	7	*****		(D)	5	2	4	4	-	★★	10,5	-	9/98	76	
Lazard European HighYield	531901	49,2	1,6	3	29,3	4	74,4	2	★★		(A)	5	1	5	4	-	★★★★	12,2	5,6	10/00	29	
LO Fds Euro BBB-BB Fundamental (EUR) P A	A1CWCJ	11,4	0,5	15					-										-	1/11	319	
LYXOR ETF iBoxx EUR Liquid High Yield 30	LYX0LY	119,6	1,2	7					-										-	8,4	1/11	223
Pictet - EUR Short Term High Yield-P	A1JTEC	109,7	0,8	12					-										-	8,3	1/12	1.231
Pioneer Funds - Euro High Yield A EUR ND	A0KEEV	83,6	1,3	6	30,3	2	84,1	1	*****		(B)	4	2	5	-	-	★★★★	10,7	7,8	5/06	785	
SLI Global European High Yield Bd A thes	A0MRS1	15,0	1,7	1	25,5	9	57,3	5	*****		(C)	2	2	2	-	-	★★★★	10,0	5,7	10/05	136	
Thread. Europ HY Bd 1 GBP Gross acc.	934213	1,8	1,6	2					-		(B)	4	2	4	-	●●	-		-	3/00	923	
WestLB Comp Euro Credit Short Duration D	A1JAZE	10,4	1,0	10					-										-	6,7	8/11	492
Zantke Euro High Yield AMI P (a)	A0YAX5	117,6	1,2	8	31,6	1			-										-	9,9	3/10	82
Rentenfonds Unternehmensanleihen Non-Investment Grade Europa (Hartwährungen)																						
Durchschnittswerte / Anzahl der Fonds			1,1	11	24,8	9	48,2	9											9,0		542	
AMUNDI FUNDS Bond Euro High Yield - AE C	602105	17,5	1,0	7	21,6	8	52,8	5	★★		(C)	2	1	1	1	-	★★★★	11,4	4,7	6/01	633	
BlueBay High Yield Bond Fund Base Class	A0BL7Q	-	-	-	-	-	-	-	-			1	3	1	3	●●	★★★★		-	9/02	2	
ESPA BOND EUROPE-HIGH YIELD (T)	676331	131,3	1,6	4	28,3	4	48,8	6	*****		(D,ur)	4	3	3	4	-	★★★★	8,6	3,8	6/99	320	
Fidelity European High Yield A Acc EUR	A0J22L	16,1	1,6	3	27,1	5	63,8	3	*****		(B)	3	2	3	-	-	★★★★	9,1	7,3	7/06	2.312	
Generali Inv European High Yield Bds Dx	A0B6EE	181,7	0,1	10	23,4	6	43,0	7	*****			1	3	1	-	-	★★★★	8,8	6,3	7/03	122	
Nordea Europ High Yield Bd II HB-SEK	A1JHTT	62,2	3,8	1					-										-	6/11	18	
Nordea-1 European Cross Credit BP-EUR	A1JXU3	107,3	0,5	8					-										-	6,6	2/12	478
Nordea-1 European High Yield Bond BP EUR	529937	24,6	1,8	2	23,1	7	68,7	2	★★		(B)	1	1	1	-	●	★★★★	12,1	7,0	1/06	1.357	
Parvest Flexible Bond Europe Corporate C	926281	137,2	0,1	9	6,7	9	-5,6	9	★			1	5	1	-	-	★★	3,5	-2,7	11/99	285	
Raiffeisen-Europa-HighYield (T)	921293	178,3	1,0	6	32,5	1	63,0	4	*****		(B)	5	3	4	-	-	★★★★	8,7	6,0	5/99	357	
Robeco European High Yield Bonds EUR DH	A0HGD6	165,1	1,2	5	31,8	2	69,6	1	*****		(B)	4	3	4	-	-	★★★★	9,5	6,9	10/05	105	
Threadneedle Strategic Bond Fund 1	765458	0,6	-2,6	11	28,4	3	30,2	8	★		(C)	1	3	1	1	-	★★★★	9,1	-	11/01	511	
Rentenfonds Wandelanleihen Europa Euro																						
Durchschnittswerte / Anzahl der Fonds			0,9	16	7,4	14	19,6	10											8,4		332	
AGIF - Allianz Convertible Bond AT EUR	A1JPF2	112,3	1,2	5					-										-	10,6	1/12	139
Allianz PIMCO Convertible Bonds A	A0ND6L	50,8	1,8	2	3,0	12			★			1	2	1	-	-	★★	7,9	1,9	10/09	31	
Aramea Balanced Convertible	A0M2JF	53,6	1,2	6	3,7	11			★			1	3	1	-	●	★★★★	7,8	2,4	5/08	84	
BNP L1 Convert Bd Best Selection Europ C	A0Q6Q8	67,4	1,1	8	3,8	10	15,5	6	★★		(C)	2	1	2	-	-	★★	11,3	3,9	6/05	59	
CONVERTINVEST Europ Convertible & Bd T	913225	141,0	-0,2	16	-1,8	14	12,8	9	★		(D)	1	4	1	4	-	★★★★	4,7	3,6	7/02	270	
Dexia Bonds Europe Convertible C	933777	322,4	0,9	9	5,2	9	-2,0	10	★★		(D)	3	2	3	4	-	★	9,8	-3,3	2/00	11	
DNCA Invest CONVERTIBLES A	A0RD2F	137,0	0,0	15	11,7	2			*****			3	4	4	-	-	★★★★	5,0	7,7	12/08	342	
EdR Europe Convertibles A	A0F7A0	502,4	1,1	7	5,4	8	23,6	2	*****		(C)	2	2	2	-	-	★★★★	9,2	3,5	7/05	932	
Generali Inv Euro Convertible Bonds Dx	A0B6AL	99,1	1,7	3	-1,4	13	12,9	8	★★		(D)	1	2	1	-	-	★★	7,6	-0,2	10/07	84	
Métropole Convertibles	A1CS09	303,7	0,3	14	10,7	3	22,1	3	*****		(C)	5	2	4	-	-	★★★★	8,4	4,3	4/03	224	
Oddo Convertibles A	A0NAT8	125,2	0,6	11	6,1	7	13,0	7	★★		(D)	2	2	2	-	-	★★★★	9,2	1,3	4/06	556	
Oddo Convertibles Taux	A0NAUA	144,4	0,6	10	9,3	5	21,8	4	*****		(C)	2	3	3	-	-	★★★★	5,8	3,0	9/00	463	
Parvest Convertible Bond Europe C	988702	123,3	1,2	4	10,5	4	18,1	5	*****		(C)	4	2	3	3	-	★★★★	8,2	-	5/98	269	
UBAM - Euro 10-40 Convertible Bond AC	A1CV3L	110,8	0,4	13					-										-	3,5	4/10	144
UBAM Convertibles Euro 10-40 C	A0RA92	1.569,8	0,5	12	13,2	1			*****			4	3	4	-	-	★★★★	6,8	10,5	9/08	1.361	
UBS (Lux) Bond Fund - Convert Europe P-a	935870	138,9	2,1	1	8,7	6	24,8	1	*****		(B)	4	1	4	1	-	★★★★	12,6	2,6	5/00	351	
Rentenfonds Wandelanleihen Europa (Hartwährungen)																						
Durchschnittswerte / Anzahl der Fonds			0,8	10	6,4	7	24,2	6											8,9		134	
AMUNDI FUNDS Convertible Europe - AE (C)	A1H41K	106,1	1,3	3					-		(B)	5	3	5	-	-	★★★★★		3,4	6/11	-	
Convertinvest All-Cap Convertibles (T)	A0NGQB	122,5	1,1	5	3,5	6	23,3	3	★★			2	2	2	-	-	★★★★	9,4	4,3	3/08	40	
EMCore Convertibles Europe (T)	A0QYX7	10,6	0,5	6	7,7	3			★★			2	3	2	-	-	★★★★	7,2	1,3	5/08	10	
Jefferies Umbrella Europe Conv Bds B EUR	502812	13,6	1,8	1	12,3	2	28,5	2	*****		(B)	4	4	4	2	-	★★★★	6,2	2,5	10/00	163	
Man Convertibles Europe Class MUS D5 EUR	502688	161,1	1,4	2	5,8	5	13,9	6	*****		(D)	2	2	2	2	-	★★★★	8,2	3,9	11/00	202	
Parvest Convertible Bd Europ Small Cap C	A0LFY7	133,7	-0,4	10	16,7	1	40,2	1	*****		(A)	5	3	5	-	-	★★★★★	8,7	4,7	12/06	127	
R Conviction Convertibles Europe C	A0NDCV	221,8	1,2	4	-8,8	7	20,5	4	★		(C)	1	1	1	-	-	★★★★	15,4	2,4	4/97	147	
UBAM - European Convertible Bond AC	A1CV3G	104,5	-0,2	9					-										-	1,5	4/10	4
UBAM Convertibles Europe (EURO) C	676969	1.458,0	0,1	8	7,3	4	18,7	5	*****		(C)	3	1	3	-	-	★★★★	10,8	2,8	6/99	491	
WARBURG - L - FONDS - WANDELANLEIHE A	A1C7FN	98,7	0,4	7					-		(C,ur)								-	-0,1	11/10	25

1) Wertpapierkennnummer

2) Rang innerhalb der jeweiligen gesamten Kategorie

3) Informationen zu den Ratings siehe Seite 2

4) durchschnittliche jährliche Schwankung über 36 Monate

5) durchschnittlicher jährlicher Ertrag abzüglich Ausgabeaufschlag seit Auflegung

Auswertungstag Performance: 2. April 2013

Quelle: FWW

RENTENFONDS

Fondsname	WKN ¹⁾	Rücknahme-preis in €	Performance / Ranking ²⁾						Ratings ³⁾								Volatilität ⁴⁾ in %	Ren-dite ⁵⁾ in %	Auf-lage	Fonds-volu-men in Mio €		
			1 Jahr		3 Jahre		5 Jahre		FWW	Telos	Feri	Lipper			Sauren	Morningstar						
			in %	Rang	in %	Rang	in %	Rang				K	E	G							A	
Rentenfonds allgemein gemischte Laufzeiten Großbritannien Britisches Pfund Sterling																						
Durchschnittswerte / Anzahl der Fonds				-2,0	21	37,4	14	30,3	14										11,8			174
BNY Mellon Sterling Bond Fund GBP A	798158	2,1	-2,8	16	31,4	14	27,4	10	⊕	-	(D)	1	2	1	1	-	-	***	11,3	-	12/01	7
db x-trackers iBOXX £ GILTS TR Idx 1D	DBX0AY	281,6	-2,6	9	37,5	4	32,5	4	⊕⊕⊕	-	(C)	3	1	3	-	-	-	**	12,1	-	10/07	14
Fidelity Funds - Sterling Bond A Acc GBP	AOLF09	1,7	-2,9	19	32,0	13	34,3	3	⊕⊕⊕⊕	-	(C)	2	2	2	-	-	-	***	10,8	-	9/06	302
Goldman Sachs Sterling Broad Fixed Inc	A0B72R	10,1	-2,0	4	35,0	8	25,3	13	⊕⊕⊕⊕	-	(D)	3	2	2	1	-	-	**	10,9	-	12/01	301
Invesco Gilt Fund A	974254	16,9	-3,0	20	33,5	10	29,0	9	⊕	-	(C)	2	1	1	3	-	-	***	11,9	-	11/94	106
iShares Barclays GBP Index-Link Gilts	A0LGP7	11,6	4,6	1	49,4	1	40,4	1	⊕⊕⊕⊕⊕	-	(B)	5	2	5	-	-	-	***	11,7	-	12/06	-
iShares FTSE UK All Stocks Gilt	A0LGP9	11,7	-2,9	18	35,1	6	30,8	6	⊕⊕	-	(C)	3	1	2	-	-	-	***	11,8	-	12/06	866
JPM Sterling Bond A (dist) - GBP	971947	1,0	-2,7	13	45,7	2	31,9	5	⊕⊕⊕⊕	-	(C)	5	2	5	2	-	-	**	12,6	-	3/92	141
Jyske Invest British Bonds	A0B72R	370,5	-2,8	15	38,6	3	37,2	2	⊕⊕⊕⊕⊕	-	(B)	4	2	4	4	-	-	***	11,3	-	12/94	10
KBC Renta Sterlingrenta (thes.)	A0HM9G	1.132,1	-2,7	12	36,3	5	30,7	7	⊕⊕⊕	-	(C)	3	1	3	4	-	-	***	12,0	-	2/99	72
SPDR Barcl Cap Sterling Aggregate Bd ETF	A1JJTN	66,1	-2,3	5	-	-	-	-	-	-	-	-	-	-	-	-	-	-	-	-	6/11	-
SPDR Barcl Capital Sterling Corporate Bd	A1JJTS	64,3	-1,6	3	-	-	-	-	-	-	-	-	-	-	-	-	-	-	-	-	5/12	-
SPDR Barclays Capital 1-5 Year Gilt ETF	A1JKSX	59,5	-2,8	17	-	-	-	-	-	-	-	-	-	-	-	-	-	-	-	-	5/12	-
SPDR Barclays Capital 15+ Year Gilt ETF	A1JKSY	60,0	-2,6	10	-	-	-	-	-	-	-	-	-	-	-	-	-	-	-	-	5/12	-
SPDR Barclays Capital UK Gilt ETF	A1JJTR	59,9	-2,6	8	-	-	-	-	-	-	-	-	-	-	-	-	-	-	-	-	5/12	-
Swisscanto (LU) Bond Invest GBP A	987154	85,7	-2,5	7	35,1	7	27,2	12	⊕⊕	-	(D)	2	1	2	3	-	-	***	12,0	-	3/94	106
The U.K. Index Linked Fund A GBP	785195	30,5	3,5	2	-	-	-	-	-	-	-	1	2	1	-	-	-	***	-	-	11/98	-
The U.K. Long Dated Gilt Fund A GBP	249841	22,4	-2,6	11	-	-	-	-	-	-	-	5	1	5	-	-	-	***	-	-	10/03	-
Threadneedle Sterling Bd 1 GBP Gross acc	987854	1,2	-3,1	21	32,3	12	25,1	14	⊕	-	(D)	1	1	1	1	-	-	**	11,3	-	4/98	214
UBAM - Yield Curve Sterling Bond AC	926379	338,6	-2,8	14	34,7	9	27,4	11	⊕⊕	-	(D)	2	1	2	2	-	-	***	12,0	-	2/94	12
UBS (Lux) Bond Fund - GBP P-acc	972141	239,5	-2,3	6	33,4	11	30,5	8	⊕⊕⊕⊕	-	(C)	1	2	2	3	-	-	***	10,8	-	4/92	114
Rentenfonds allgemein gemischte Laufzeiten Schweiz er Franken																						
Durchschnittswerte / Anzahl der Fonds				-0,9	8	26,7	8	52,8	8										9,9			396
CS Bond Fund (Lux) SFR B	974320	430,4	-0,8	5	24,8	7	49,1	5	⊕⊕⊕	-	(D)	2	2	2	2	-	-	**	9,7	-	11/91	780
Julius Baer Swiss Franc Bond Fund B	971975	155,5	-0,8	4	25,8	4	42,7	8	⊕⊕⊕	-	(D)	3	2	3	-	-	-	*	9,8	-	11/91	107
KBC Renta Swissrenta (thes.)	A0HM9K	1.268,5	-1,6	8	28,3	1	54,3	3	⊕⊕⊕⊕	-	(C)	4	2	4	4	-	-	***	10,7	-	8/96	24
Swisscanto (LU) Bond Invest CHF A	972982	90,2	-1,1	7	25,0	6	50,0	4	⊕	-	(C)	2	2	2	4	-	-	**	9,8	-	3/93	534
UBAM - Global Bond (CHF) AC	798972	1.215,6	-0,5	2	25,8	5	44,0	7	⊕⊕	-	(D)	1	2	1	-	-	-	**	9,9	-	7/96	29
UBS (Lux) Bond Fund - CHF P-acc	971350	2.044,9	-0,6	3	27,3	3	58,1	2	⊕⊕⊕⊕⊕	-	(B)	3	2	3	3	-	-	***	9,7	-	11/89	562
UBS Lux Medium Term Bond Fund CHF P-acc	974496	122,5	-0,8	6	22,0	8	48,3	6	⊕	-	(D)	1	2	1	3	-	-	***	9,4	-	7/95	853
Vontobel Fund - Swiss Franc Bond B-CHF	972048	190,2	-0,5	1	28,1	2	58,3	1	⊕⊕⊕⊕⊕	-	(B)	4	2	4	3	-	-	***	9,8	-	10/91	280
Rentenfonds allgemein gemischte Laufzeiten Osteuropa Europa (Hart- und Weichwährungen)																						
Durchschnittswerte / Anzahl der Fonds				-1,0	23	13,3	22	28,6	21										7,7			142
BNP PARIBAS L1 Bond Europe Emerging C	645007	600,9	0,3	4	17,4	6	31,2	9	⊕⊕⊕⊕⊕	-	(C,ur)	3	4	3	1	-	-	***	5,0	6,2	6/98	102
Dexia Bonds Euro Convergence C	157147	3.136,8	-0,8	14	20,5	2	38,7	4	⊕⊕⊕⊕⊕	-	(B)	5	4	5	5	-	-	***	6,8	5,3	12/02	87
Dexia Bonds Turkey C	A0Q4GF	81,6	1,7	1	14,9	11	-	-	⊕⊕	-	-	-	2	-	-	-	-	***	9,8	-	6/08	11
ESPA BOND DANUBIA (A)	676334	67,2	-1,0	15	18,2	4	34,3	6	⊕⊕⊕⊕	-	(B)	4	4	4	5	-	-	***	6,6	6,8	7/97	616
Generali Inv. Cent & Eastern Eur Bd Dx	621792	160,6	-2,1	19	5,4	21	12,1	20	⊕	-	(E)	1	2	1	-	-	-	*	8,4	5,2	11/03	61
KBC Bonds Emerging Europe (thes.)	755633	895,7	-1,3	16	11,6	15	26,5	11	⊕⊕	-	(C)	3	3	2	3	-	-	***	7,9	5,5	4/02	239
KBC Bonds Europe Ex-EMU (thes.)	921173	955,7	-1,6	18	12,4	13	22,8	15	⊕⊕	-	(C)	1	4	1	4	-	-	***	4,5	4,8	5/99	59
KBC Renta Czechrenta (thes.)	813523	1.462,4	-2,7	22	17,5	5	24,2	13	⊕⊕	-	-	-	3	-	-	-	-	-	8,6	-	4/99	89
KBC Renta Forintrenta (thes.)	A0HM80	724,2	-2,1	20	6,7	19	24,1	14	⊕	-	-	-	1	-	-	-	-	-	17,2	-	3/03	9
KBC Renta Slovarenta (thes.)	A0HM9F	-	-0,5	10	10,7	17	17,0	18	⊕⊕⊕⊕	-	-	-	5	-	-	-	-	-	2,7	3,0	6/03	26
KBC Renta TRY-Renta (thes.)	A0HM9M	1.156,6	1,4	3	16,8	7	65,9	1	⊕⊕⊕	-	-	-	2	-	-	-	-	***	9,7	-	5/05	110
KBC Renta Zlotyrenta (thes.)	A0HM90	719,4	-2,7	23	11,8	14	12,4	19	⊕	-	-	-	1	-	-	-	-	**	10,6	-	1/05	110
KEPLER Osteuropa Plus Rentenfond (T)	A0M06F	137,1	0,0	5	19,2	3	46,3	3	⊕⊕⊕⊕	-	(B)	5	4	5	-	-	-	***	7,1	7,1	9/07	15
Nordea-1 Polish Bond Fund BP-PLN	A1JHT6	13,0	-2,1	21	-	-	-	-	-	-	-	-	-	-	-	-	-	-	-	-	5/11	13
Pioneer Austria Cent & East Europe Bd T	933775	21,7	-0,3	8	15,6	9	37,8	5	⊕⊕⊕⊕	-	(B)	4	3	4	4	-	-	***	7,9	-9,5	10/99	156
Raiffeisen-Osteuropa-Rent (T)	591727	214,4	-1,3	17	15,3	10	32,4	8	⊕⊕⊕⊕	-	(C)	4	3	4	-	-	-	***	7,7	7,6	5/00	205
Santander Rent Extra	989856	92,7	-0,6	11	6,0	20	10,9	21	⊕	-	(E)	1	4	1	2	-	-	**	5,2	4,6	7/99	20
Schroder ISF Emerg Europ Deb Abs Ret A a	934157	18,0	-0,8	13	0,6	22	19,8	17	⊕⊕	-	(D)	3	5	3	-	-	-	**	3,3	4,6	3/00	63
UBS Lux Bond European Convergence P acc	A0EAP1	168,5	1,5	2	27,8	1	52,8	2	⊕⊕⊕⊕⊕	-	(A)	5	3	5	-	-	-	***	10,3	6,8	4/05	99
UniEuroAspirant A	989805	52,1	-0,6	12	16,6	8	25,6	12	⊕⊕⊕⊕	-	(B)	3	4	4	3	-	-	***	7,2	6,0	7/99	930
Volksbank-GoEast-Bond	A0JM9R	93,4	-0,2	7	12,8	12	27,6	10	⊕⊕⊕	-	(C)	2	3	2	-	-	-	**	6,8	5,0	5/06	16
Vontobel europäischer Anleihefonds EUR A	974663	589,8	-0,2	6	10,1	18	22,0	16	⊕⊕⊕	-	(D)	2	4	2	-	-	-	**	5,1	2,8	9/95	9
Vontobel Fund Eastern European Bd B EUR	987182	145,4	-0,4	9	11,5	16	33,6	7	⊕⊕⊕	-	(C)	2	3	2	2	-	-	***	7,7	6,9	9/97	217
Rentenfonds höherverzinst gemischt Osteuropa Europa (Hart- und Weichwährungen)																						
Durchschnittswerte / Anzahl der Fonds				1,0	5	17,2	5	29,0	5										8,0			124
AKBANK TURKISH SICAV Fixed Income A Acc	A0Q8MC	-	-	-	-	-	-	-	-	-	-	-	-	-	-	-	-	-	-	-	7/08	36
Deka-ConvergenceRenten CF	940539	52,1	-1,7	5	13,9	4	23,8	4	⊕⊕⊕	-	(B,ur)	3	3	3	1	-	-	***	7,4	7,1	8/01	391
DWS Europe Convergence Bonds	933438	109,3	0,2	3	19,3	2	39,1	1	⊕⊕⊕⊕	-	(B)	5	3	5	1	-	-	**	9,3	6,6	2/00	67
Multizins-INVEST	978606	36,1	1,6	2	16,9	3	34,1	2	⊕⊕⊕⊕⊕	-	(C)	3	4	4	3	-	-					

Fondsname	WKN ¹⁾	Rücknahmpreis in €	Performance / Ranking ²⁾				Ratings ³⁾							Volatilität ⁴⁾ in %	Ren-dite ⁵⁾ in %	Auf-lage	Fonds-volumen in Mio €					
			1 Jahr		3 Jahre		5 Jahre		FWW	Telos	Feri	Lipper						Sauren	Morningstar			
			in %	Rang	in %	Rang	in %	Rang				K	E	G	A							
Rentenfonds allgemein gemischte Laufzeiten USA US-Dollar																						
Durchschnittswerte / Anzahl der Fonds			3,3	37	20,5	33	52,2	32														
Aberdeen Swiss Dynamic US\$ Bond Fund	970956	129,4	4,6	2	27,1	5	59,6	13	★★★★★	-	-	-	-	-	-	-	★★★★	12,5	-	7/84	57	
ACMBernstein - American Income A	974198	6,8	3,3	18	30,3	4	77,1	1	★★★★★	-	(A)	5	1	5	3	-	★★★	11,2	-	7/93	12.699	
AMUNDI Bd US Opportunisti Core Plus AU C	A1H40W	86,7	3,7	5	-	-	-	-	-	-	(A)	5	1	5	3	-	★★★★	-	-	6/11	324	
Baring Global Aggregate Bond Fund (USD)	529638	8,6	0,2	37	17,8	24	56,8	14	★★★★	-	(B)	3	2	3	-	-	★★★★	8,7	-	1/02	15	
BGF US Dollar Short Duration Bond A2 USD	779395	9,8	3,5	7	15,2	27	39,6	26	★★	-	-	5	1	5	5	-	★★★★	12,0	-	10/02	330	
BNP PARIBAS L1 Bond USD C	724463	557,9	2,4	36	23,7	9	60,8	9	★★★★	-	(B)	4	1	4	-	-	★★★★	12,7	-	11/95	121	
CS ETF (IE) on iBoxx USD Govt 7-10 B	A0X8SJ	102,6	3,4	14	34,6	3	-	-	★★★★	-	-	5	1	5	-	-	★★★★★	15,6	-	6/09	11	
Dexia Bonds USD C	974924	700,0	3,2	20	20,7	17	55,0	16	★★	-	(C)	3	1	3	5	-	★★★	13,3	-	7/89	52	
Franklin U.S. Low Duration Fund A (Mdis)	812911	7,7	3,5	8	9,9	31	33,2	29	★★	-	-	3	1	3	-	-	★★★	11,8	-	8/03	1.064	
Franklin U.S. Total Return Fund A (acc)	812916	12,1	3,4	13	25,4	7	62,8	8	★★★★★	-	(B)	4	1	4	-	-	★★★★	11,2	-	8/03	338	
Generali Inv. SICAV - US Bonds Dx	621783	128,8	2,7	29	14,9	28	44,9	25	★	-	-	1	1	-	-	-	★★	14,2	2,6	11/03	12	
Goldman Sachs US Fixed Income Portfolio	988660	8,6	3,0	25	23,5	10	59,6	12	★★	-	(B)	4	1	4	3	-	★★★★	12,9	-	7/98	92	
HSBC GIF US Dollar Bond AC	120174	11,8	2,5	33	17,4	25	48,7	20	★★	-	(C)	2	1	2	4	-	★★★	13,0	-	2/87	84	
iShares Barclays \$ Treasury 7-10	A0LGP4	136,3	3,3	17	34,7	2	67,9	4	★★★★★	-	(C)	5	1	5	-	-	★★★★★	15,8	-	12/06	494	
Janus US Flexible Income Fund - A2 USD	921667	15,5	3,1	21	21,9	15	66,3	6	★★★★	-	(A)	3	1	3	1	-	★★★★	12,3	-	12/98	1.200	
Janus US Short-Term Bond Fund - A2 USD	921678	12,9	3,3	16	10,3	29	46,0	22	★	-	-	4	1	4	3	-	★★★★	11,7	-	12/98	438	
JPM US Aggregate Bond A (dist) - USD	577347	9,9	3,0	26	23,5	11	65,1	7	★★	-	(A)	4	1	4	3	-	★★★★	13,3	-	9/00	1.840	
JPM US Bond A (acc) - USD	987558	163,0	8,8	1	38,4	1	76,6	2	★★★★★	-	(B)	5	1	5	3	-	★★	12,6	-	5/97	25	
Jyske Invest Dollar Bonds	A0B72V	172,8	3,4	12	20,9	16	44,9	24	★★★★	-	(C)	3	1	3	5	-	★★★	13,4	-	2/96	11	
KBC Renta Dollarenta (thes.)	A0HM8S	845,4	3,1	24	19,7	21	45,3	23	★	-	(D)	2	1	2	5	-	★★★★	14,4	-	3/96	43	
Legg Mason WA US Core Bond A USD auss.	814042	78,5	2,6	31	19,8	20	32,8	30	★★★★	-	(C)	5	1	4	-	-	★★	12,3	-	9/02	26	
LM Western Asset US Adjustb Rate A USD t	A0MUYP	78,5	3,4	11	18,1	23	31,0	31	★★	-	-	1	1	2	-	-	-	12,2	-	4/07	12	
LM Western Asset US Core Pl Bd A USD a D	A0MUYP	87,6	3,1	22	25,9	6	60,3	11	★★★★	-	(B)	5	1	4	-	-	★★★★	12,4	-	4/07	200	
MFS Meridian Funds - Research Bd A1 USD	A0F4WJ	12,5	2,8	28	22,0	13	60,7	10	★★★★	-	(B)	4	1	3	-	-	★★★★	12,1	-	8/02	571	
MFS Meridian Funds Limit Maturity A1 USD	A0F4WH	11,0	3,1	23	9,9	30	37,0	27	★	-	(D)	3	1	3	-	-	★★★★	11,8	-	1/01	766	
Nordea-1 US Total Return Bond Fd BP-USD	A1J54H	78,2	4,2	4	-	-	-	-	-	-	-	-	-	-	-	-	-	-	-	9/12	-	
Oyster US Dollar Bonds	926297	273,5	3,5	10	22,0	14	56,6	15	★★★★	-	(C)	3	1	3	2	-	★★★★	12,2	-	9/96	81	
PF - US Dollar Aggregate Bd A EUR ND	A0KEE3	69,1	3,3	15	25,4	8	67,5	5	★★★★★	-	(B)	4	1	4	-	-	★★★★★	12,4	4,7	2/06	435	
Pioneer Funds Austria - Dollar Bond (A)	971312	66,4	2,4	35	20,1	19	54,5	17	★★	-	(C)	3	1	3	4	-	★★★★	14,4	-	6/86	104	
Sarasin BondSar USD	675209	69,0	4,6	3	20,6	18	50,9	19	★★	-	(C)	3	1	3	-	-	★★★★	13,2	-	1/01	9	
Skandia Total Return USD Bond Fund	622971	14,4	3,5	9	23,1	12	71,7	3	★★★★★	-	(A)	4	1	4	3	-	★★★★★	12,3	-	3/02	421	
Spängler IQAM Bond USD FlexD A	972472	89,5	2,4	34	9,8	32	34,0	28	★	-	(E)	1	1	1	-	-	★★	12,4	-	1/89	8	
SPDR Barclays Cap. U.S. Aggregate Bd ETF	A1JJTL	82,8	3,2	19	-	-	-	-	-	-	-	-	-	-	-	-	-	-	-	6/11	-	
Threadneedle Dollar Bd Fd 1 GBP gr. acc.	987839	1,0	2,7	30	-	-	-	-	-	-	(B)	-	-	-	-	-	-	-	-	4/98	83	
UBAM - Yield Curve US Dollar Bond AC	798973	1.936,3	2,8	27	19,7	22	51,6	18	★★	-	(D)	2	1	2	4	-	★★★★	14,1	-	7/96	139	
UBS (Lux) Bond Fund - USD P-acc	972143	225,7	3,6	6	15,8	26	47,7	21	★★	-	-	2	1	1	4	-	★★★★	12,1	-	4/92	202	
WARBURG-U.S. TREASURY BONDS-TREND-FONDS678037	70,4	2,6	32	5,5	33	22,7	32	32	★	-	-	1	1	1	-	-	★	13,0	-	11/04	6	
Rentenfonds Staatsanleihen gemischte Laufzeiten USA US-Dollar																						
Durchschnittswerte / Anzahl der Fonds			3,2	14	19,2	10	49,8	7														212
CS ETF (IE) on iBoxx USD Govt 3-7 B	A0X8SH	92,7	3,6	3	21,1	4	-	-	★★★★	-	-	5	1	5	-	-	★★	13,4	-	6/09	82	
db x II IBXX USD TREASURIES TOTAL RET 1C	DBXOCQ	162,6	3,2	8	22,3	2	-	-	★★★★★	-	-	3	1	3	-	-	★★★★★	14,4	-	7/09	30	
Dexia Bonds USD Government C	157143	2.579,6	3,0	10	19,4	6	50,7	4	★★	-	(D)	2	1	2	5	-	★★★★	14,5	-	12/02	38	
Franklin U.S. Government Class A (Mdis)	971665	7,6	2,7	12	16,1	7	51,0	3	★★	-	(C)	2	1	2	3	-	★★★★	12,9	-	2/91	1.611	
iShares Barclays \$ TIPS	A0LGP8	115,1	2,5	14	34,0	1	63,5	1	★★★★★	-	-	5	1	5	-	-	★★★★★	12,9	-	12/06	410	
KBL EPB Bond Fund - Government Bonds USD	A1C1XG	423,7	3,3	6	12,8	9	-	-	★	-	-	1	1	1	-	-	★★	13,2	-	1/10	23	
LO Funds - Government Bond (USD) P A	987483	15,9	3,8	1	19,4	5	45,0	6	★★	-	(D)	2	1	2	4	-	★★★★	14,4	-	5/97	18	
MFS Meridian US Government Bond A1 USD	A0F4WG	13,1	2,7	13	15,9	8	51,1	2	★★	-	(C)	2	1	1	-	-	★★★★	13,3	-	1/01	384	
Pictet - USD Government Bonds-P	675186	462,4	2,8	11	21,7	3	49,4	5	★★★★	-	(D)	3	1	3	5	-	★★★★	14,4	-	2/92	93	
SPDR Barcl Capital US Treasury Bond ETF	A1JJTT	83,0	3,2	9	-	-	-	-	-	-	-	-	-	-	-	-	-	-	-	6/11	-	
UBS Barclays Cap US 3-5 Year Treasu Bd A	A1JRDA	25,5	3,5	4	-	-	-	-	-	-	-	-	-	-	-	-	-	-	-	1/12	6	
UBS Barclays Cap US 5-7 Year Treasu Bd A	A1JRDB	29,7	3,6	2	-	-	-	-	-	-	-	-	-	-	-	-	-	-	-	1/12	0	
UBS Barclays Cap US 7-10 Year Treas Bd A	A1JRDC	32,4	3,3	5	-	-	-	-	-	-	-	-	-	-	-	-	-	-	-	2/12	0	
UBS Lux Medium Term Bond US Govern P acc	973047	1.677,2	3,3	7	9,3	10	37,7	7	★	-	(E)	2	1	2	-	-	★★	12,5	-	11/93	57	
Rentenfonds Unternehmensanleihen Non-Investment Grade USA US-Dollar																						
Durchschnittswerte / Anzahl der Fonds			4,7	24	35,1	18	78,3	15														1.593
AGIF - Allianz US High Yield - AT - USD	A1JE1T	9,2	5,5	10	-	-	-	-	-	-	-	-	-	-	-	-	-	-	-	-	10/11	444
AXA IM FIIS US Sh Durat Hgh Yld F th USD	A0MP9D	129,0	4,7	17	23,8	18	62,9	13	★	-	(D)	1	1	1	-	-	★★	10,8	-	4/07	10.223	
AXA WF US High Yield Bonds A t EUR hdg	A0LG4U	169,6	3,1	20	33,9	11	72,9	11	★★★★★	-	(A)	2	4	2	-	-	-	6,5	-	11/06	4.099	
CS Bond Fund (Lux) High Yield USD B	552456	189,2	6,2	4	39,1	3	91,4	2	★★★★	-	(C)	4	3	4	4	-	★★★★	9,7	-	10/00	373	
ESPA BOND USA-HIGH YIELD (T)	A0B7XR	156,6	2,3	21	29,8	16	49,3	14	★★★★★	-	(C)	1	4	1	-	-	-	6,7	6,5	9/03	150	
Federated High Inc Adva Inst Serv Series	989059	28,9	5,9	5	46,1	1	109,7	1	★★★★★	-	(A)	5	3	5	-	-	★★★★★	9,6	-	6/95	15	
Fidelity US High Yield Fund A Acc USD	A1JJLR	9,0	5,7	7	-	-	-	-	-	-	(B)	-	-	-	-	-	-	-	-	4/11	6.489	
iShares Markit iBoxx \$ Hi Yld Capped Bd	A1H5UN	88,8	5,2	13	-	-	-	-	-	-	-	-	-	-	-	-	-	-	-	9/11	656	
Janus High Yield Fund - A2 USD	921673	18,2	5,4	12	36,1	10	89,1	3	★★	-	(D)	3	2	3	2	-	★★★★	9,7	-	12/98	962	
LM Western Asset US High Yield A USD the																						

RENTENFONDS

Fondsname	WKN ¹⁾	Rücknahme- preis in €	Performance / Ranking ²⁾						Ratings ³⁾										Volati- lität ⁴⁾ in %	Ren- dite ⁵⁾ in %	Auf- lage	Fonds- volu- men in Mio €							
			1 Jahr		3 Jahre		5 Jahre		FWW	Telos	Feri	Lipper			Sauren	Morningstar													
			in %	Rang	in %	Rang	in %	Rang				K	E	G	A														
(Fortsetzung) Rentenfonds Unternehmensanleihen Non-Investment Grade USA US-Dollar																													
MUZINICH Short Duration Hi Yld H EUR A R	A1C6YN	113,0	1,0	24	-	-	-	-	-	-	-	-	-	-	-	-	-	-	-	-	-	-	-	10/10	4.365				
Neuberger Berman High Yield Bd EUR A Acc	A0LB8Q	17,6	2,3	22	31,5	15	69,8	12	★★★★★	-	-	1	3	2	-	-	-	-	-	-	-	-	-	8,2	8,5	5/06	6		
Nomura Fds Ireland Gbl Emerg Mkts A EUR	A1C9EH	131,7	6,4	2	-	-	-	-	-	-	-	-	-	-	-	-	-	-	-	-	-	-	-	-	-	-	11/11	-	
Nordea-1 Low Durat US High Yld Bd BP-USD	A1H9ZT	8,5	4,2	19	-	-	-	-	-	-	-	-	-	-	-	-	-	-	-	-	-	-	-	-	-	-	3/11	501	
Nordea-1 North Amer High Yield Bd BP-USD	A1KADC	80,8	-	-	-	-	-	-	-	-	-	-	-	-	-	-	-	-	-	-	-	-	-	-	-	-	12/12	-	
Nordea-1 US High Yield Bond Fund BP-USD	A0LGSO	12,9	4,2	18	36,8	7	-	-	★	-	-	3	2	3	-	-	-	-	★★★	-	-	-	-	-	-	-	7/08	1.265	
Parvest Bond USA High Yield C	937986	105,8	5,7	6	32,8	14	85,2	8	★	-	(D)	2	2	2	3	-	-	-	★★★	-	-	-	-	-	-	-	4/01	551	
Pictet - US High Yield-P USD	A0YGKC	108,3	5,6	9	36,5	9	-	-	★★★	-	-	3	3	2	-	-	-	-	★★	-	-	-	-	-	-	-	11/09	1.663	
PIMCO High Yield Bond E EUR H acc	A0KD2T	21,3	2,0	23	29,7	17	41,1	15	★★★★★	-	-	1	3	1	-	-	-	-	-	-	-	-	-	-	-	-	3/06	1.828	
Pioneer Funds - U.S. High Yield A EUR ND	580524	8,7	7,0	1	38,1	5	85,7	7	★★★	-	(C)	4	3	4	3	-	-	-	★★	-	-	-	-	-	-	-	12/00	912	
Principal High Yield Fund acc. Euro hdg	A0B988	-	-	-	-	-	-	-	-	-	-	-	-	-	-	-	-	-	-	-	-	-	-	-	-	-	3/04	32	
Threadneedle Lux US\$ High Income Bds AU	A0BL0D	19,6	4,9	16	36,7	8	88,7	5	★★	-	(D)	3	2	3	-	-	-	-	★★★★	-	-	-	-	-	-	-	12/03	21	
UBS Lux Bond Sicav USD High Yield P-acc	986503	184,4	5,7	8	38,1	4	84,9	9	★★	-	(D)	4	2	3	4	-	-	-	★★	-	-	-	-	-	-	-	12/96	2.466	
Wells Fargo Wldw US High Yield Bd A USD	A0NG2G	116,4	5,1	14	33,6	12	-	-	★	-	-	2	2	2	-	-	-	-	★★	-	-	-	-	-	-	-	4/08	78	
WIP U.S. High Yield Fund A (USD)	986507	6,5	5,4	11	33,0	13	88,8	4	★★	-	(C)	2	2	2	1	-	-	-	★★★★	-	-	-	-	-	-	-	10/96	11	
Rentenfonds allgemein gemischte Laufzeiten Emerging Markets Euro																													
Durchschnittswerte / Anzahl der Fonds			-2,0	7	28,0	7	41,8	7																					184
3 Banken Emerging Market Bond-Mix	937603	20,0	-2,8	6	25,9	7	34,5	7	★	-	(D)	1	4	1	3	-	-	-	★★	-	-	-	-	-	-	-	-	3/00	39
ESPA BOND EMERGING-MARKETS (A)	988080	73,9	-2,5	5	28,4	3	36,1	6	★★★★★	-	(D)	2	4	2	5	-	-	-	★★	-	-	-	-	-	-	-	-	3/97	434
ISI Emerging Market Bonds	A0BL09	25,5	-1,8	2	34,8	1	51,9	1	★★★★★	-	(B)	2	4	4	-	-	-	-	★★★★	-	-	-	-	-	-	-	-	3/02	115
Julius Baer Emerging Bond Fund (EURO) B	987567	323,0	-2,9	7	27,0	5	45,3	2	★★	-	(C)	1	3	1	-	-	-	-	★★★★	-	-	-	-	-	-	-	10/97	344	
Jyske Invest Emerging Market Bonds (EUR)	A0B728	259,4	-1,6	1	28,3	4	43,2	4	★★	-	(C)	2	4	2	4	-	-	-	★★★★	-	-	-	-	-	-	-	2/00	43	
Macquarie MS Bonds Emerging Markets	575757	214,4	-2,0	3	34,1	2	44,8	3	★★★★	-	(B)	2	4	4	5	-	-	-	★★★★	-	-	-	-	-	-	-	8/98	164	
UniEuroRenta Emerging Markets	622392	56,9	-2,2	4	27,0	6	42,8	5	★★★	-	(C)	1	4	1	4	-	-	-	★★★★	-	-	-	-	-	-	-	8/02	149	
Rentenfonds allgemein gemischte Laufzeiten Emerging Markets US-Dollar																													
Durchschnittswerte / Anzahl der Fonds			0,8	13	35,1	11	80,9	11																					593
Aberdeen Gbl - Select Emerg Mkts Bond A2	769092	30,9	1,7	1	38,9	2	92,1	3	★★★★★	-	-	5	3	5	2	-	-	-	★★★★	-	-	-	-	-	-	-	-	8/01	2.140
BGF Emerging Markets Bond Fund A2 USD	A0DKRQ	11,8	1,3	5	36,7	4	87,9	5	★★★	-	-	4	2	4	-	-	-	-	★★★★	-	-	-	-	-	-	-	-	10/04	991
F&C Emerging Markets Bond	548108	12,2	0,1	11	38,5	3	94,1	1	★★★★★	-	-	5	2	4	-	-	-	-	★★★★★	-	-	-	-	-	-	-	-	5/03	312
HSBC GIF Global Emerging Markets Bond AC	A1H548	26,3	1,1	6	-	-	-	-	★★★★	-	-	-	-	-	-	-	-	-	★★★★★	-	-	-	-	-	-	-	-	1/11	1.579
Invesco Emerging Markets Bond Fund A	564721	18,0	1,5	2	36,7	5	80,7	6	★★★★★	-	-	5	3	5	4	-	-	-	★★★★	-	-	-	-	-	-	-	-	3/00	433
JPM Emerging Markets Bond A (acc) - USD	A0RPFC	283,4	1,0	7	36,1	6	58,2	11	★★★	-	-	4	3	4	-	-	-	-	★★	-	-	-	-	-	-	-	-	4/93	310
Julius Baer Emerging Bond Fund (USD) B	987565	319,3	0,6	8	34,8	7	89,3	4	★★★★	-	-	4	3	3	-	-	-	-	★★★★	-	-	-	-	-	-	-	-	10/97	164
Jyske Invest Emerging Market Bonds	A0B726	327,5	1,3	4	32,3	9	74,0	8	★	-	-	3	2	2	4	-	-	-	★★★★	-	-	-	-	-	-	-	-	6/92	24
KBC Bonds Emerging Markets (thes.)	675673	1.591,2	0,0	12	40,4	1	93,5	2	★★★★★	-	-	5	3	5	4	-	-	-	★★★★★	-	-	-	-	-	-	-	-	12/97	314
LO Funds Emerging Market Bd Fundamen P A	794770	18,4	1,4	3	27,9	11	73,5	9	★★	-	-	2	2	1	4	-	-	-	★★	-	-	-	-	-	-	-	-	1/02	79
LYXOR ETF iBxx \$ Liquid Emerg Mkts Sov	LYX0L0	94,3	-0,6	13	-	-	-	-	-	-	-	-	-	-	-	-	-	-	-	-	-	-	-	-	-	-	-	12/10	55
MS Emerging Markets Debt Fund USD A	986758	62,8	0,6	9	34,1	8	79,2	7	★★	-	-	4	3	3	2	-	-	-	★★★★	-	-	-	-	-	-	-	-	2/97	716
Threadneedle Lux Emerging Market Debt AU	974977	48,9	0,2	10	30,1	10	67,5	10	★	-	-	3	2	2	-	-	-	-	★★★★	-	-	-	-	-	-	-	-	10/95	-
Rentenfonds allgemein gemischte Laufzeiten Emerging Markets Welt (Hart- und Weichwährungen)																													
Durchschnittswerte / Anzahl der Fonds			0,9	10	29,2	6	56,8	6																					1.561
BNY Mellon Emerging Markets Debt USD A	A0F52A	1,5	1,5	4	39,2	1	94,3	2	★★★★★	-	-	5	3	5	-	-	-	-	★★★★★	-	-	-	-	-	-	-	-	5/05	463
DZPB Concept - Emerging-Market-Bonds	986934	63,3	-0,8	9	15,5	6	37,3	5	★★★	-	-	1	4	1	1	-	-	-	★	-	-	-	-	-	-	-	-	6/97	30
JPM Em Mkts Inv Grade Bd A acc USD	A1C9QM	92,6	1,1	6	-	-	-	-	-	-	-	-	-	-	-	-	-	-	-	-	-	-	-	-	-	-	-	11/10	333
JPM Emerging Markets Debt A a EUR hedged	A0DQ09	9,1	-1,7	10	33,3	3	33,6	6	★★★★	-	(D)	2	4	3	-	-	-	-	★★	-	-	-	-	-	-	-	-	3/05	1.422
Julius Baer Local Emerging Bond (USD) B	933785	258,4	2,9	2	27,6	4	67,8	3	★	-	-	4	3	4	-	-	-	-	★★★★	-	-	-	-	-	-	-	-	4/00	6.663
KEPLER Emerging Markets Rentenfonds (T)	164688	198,8	-0,6	8	27,1	5	44,3	4	★★★★★	-	(C)	2	4	2	-	-	-	-	★★★★	-	-	-	-	-	-	-	-	3/01	66
Nordea-1 Emerging Market Bond BP-USD	A1J0GT	86,8	0,7	7	-	-	-	-	-	-	-	-	-	-	-	-	-	-	-	-	-	-	-	-	-	-	-	5/12	219
Nordea-1 Emerging Mkt Blend Bond E-USD	A1J3SX	81,2	1,9	3	-	-	-	-	-	-	-	-	-	-	-	-	-	-	-	-	-	-	-	-	-	-	-	9/12	34
Pictet - Global Emerging Debt-P USD	675194	251,4	1,1	5	34,1	2	97,0	1	★★	-	-	3	2	3	3	-	-	-	★★★★★	-	-	-	-	-	-	-	-	4/99	4.821
SISF Emerging Mkt Sovereign Bond A Acc	A1J0JW	84,1	3,6	1	-	-	-	-	-	-	-	-	-	-	-	-	-	-	-	-	-	-	-	-	-	-	-	7/12	-
Rentenfonds allgemein gemischte Laufzeiten Emerging Markets Welt (Weichwährungen)																													
Durchschnittswerte / Anzahl der Fonds			2,4	16	25,6	13	63,8	9																					1.577
BlueBay Emerg Mkt Local Curr Bond Base R	A0JEBY	-	-	-	-	-	-	-	-	-	-	3	3	3	-	-	-	-	★★★★	-	-	-	-	-	-	-	-	3/06	3
BNP PARIBAS L1 Bond World Emerg Local C	A0LEV4	135,4	2,4	9	29,6	2	67,8	3	★★★★★	-	-	4	3	5	-	-	-	-	★★★★★	-	-	-	-	-	-	-	-	5/06	1.726
BNY Mellon Emer Mkts Debt Loc Curr EUR A	A0MNYX	1,3	3,1	3	24,6	7	61,3	6	★★	-	-	3	3	3															

Fondsname	WKN ¹⁾	Rücknahme- preis in €	Performance / Ranking ²⁾						Ratings ³⁾								Volati- lität ⁴⁾ in %	Ren- dite ⁵⁾ in %	Auf- lage	Fonds- volu- men in Mio €	
			lfd. Jahr	3 Jahre	5 Jahre	FWW	Telos	Feri	Lipper	Sauren	Morningstar										
(Fortsetzung) Rentenfonds allgemein gemischte Laufzeiten			Emerging Markets Welt (Weichwährungen)																		
Pictet Emerging Local Currency Debt PUSD	A0LARV	155,9	2,2	10	26,7	5	82,6	1	*****	-	-	4	3	4	-	-	*****	8,6	-	6/06	10.430
PIMCO Funds - Emerging Local Bd E USD a	A0RA57	11,2	2,8	4	27,9	4	-	-	*****	-	-	4	3	4	-	-	****	8,1	-	11/08	4.540
Pioneer Emerg Mkts Bd Local Curr A EUR ND	A0YCZ9	69,5	2,6	6	22,0	11	-	-	*	-	-	2	3	2	-	-	***	8,3	10,2	11/09	422
Weltzins-INVEST	A1CXVM	32,7	3,6	2	-	-	-	-	-	-	-	-	-	-	-	-	-	-	7,6	7/10	135
Rentenfonds höherverzinst gemischt Emerging Markets US-Dollar																					
Durchschnittswerte / Anzahl der Fonds			0,5	14	35,1	11	78,7	11									9,8			515	
ACMBernstein - Emerging Markets Debt A2	A0J220	21,4	0,7	10	36,9	3	96,0	1	*****	-	-	4	3	4	-	-	*****	9,6	-	3/06	750
Fidelity Em Market Debt A Acc (USD)	A0H0WA	13,5	0,7	8	31,1	9	92,4	3	**	-	-	3	2	3	-	-	*****	10,3	-	1/06	940
First State Emerging Mkts Bond A Inc Hed	A1JKEZ	1,3	-6,7	14	-	-	-	-	-	-	-	-	-	-	●	-	-	-	-	10/11	44
iShares JPMorgan \$ Emerging Markets Bd	A0NECU	64,2	-0,2	12	37,4	2	82,0	7	*****	-	-	4	2	4	-	-	*****	10,2	-	2/08	1.902
Legg Mason WA Emerg Mkt Bd A USD thes.	A0MUXZ	121,5	1,2	5	34,9	5	89,0	5	***	-	-	4	3	3	-	-	****	9,6	-	5/07	209
Parvest Bond World Emerging C	989124	182,9	0,7	9	34,0	6	89,3	4	***	-	-	3	2	3	2	-	****	9,6	-	9/98	154
Skandia Emerging Market Debt Fund	A0BK86	16,8	0,8	7	35,8	4	86,4	6	***	-	-	4	3	4	-	-	***	9,8	-	11/03	554
Thread. Em Market Bond 1 GBP Gross acc.	987844	1,9	0,2	11	-	-	-	-	-	AA+	-	3	2	3	2	-	***	-	-	12/97	725
Threadneedle Lux Gbl EM STerm Bds AU	A0DPBP	11,4	2,9	3	30,0	10	3,6	11	**	-	-	2	3	2	-	-	***	8,9	-	8/04	99
UBAM - Emerging Market Bond (USD) AC	A0JJVJ	127,1	0,8	6	29,7	11	78,2	8	*	-	-	2	2	2	-	●	****	9,9	-	2/06	184
UBS (Lux) Bond Sicav - USD Brazil P-acc	A1H8HP	91,4	-0,6	13	-	-	-	-	-	-	-	-	-	-	-	-	-	-	-	4/11	41
UBS Emerging Eco. - Lat Am Bds USD P	974257	5.496,2	3,4	2	51,8	1	95,6	2	*****	-	-	4	-	-	-	-	***	9,8	-	2/95	85
UBS Emerging Eco. Global Bonds USD P	987921	1.482,0	1,5	4	32,4	7	76,9	9	*****	-	-	5	4	5	4	-	***	9,0	-	3/98	1.281
UBS Lux Bond Brazil (USD) P-acc	A0MYSB	119,8	4,3	1	32,0	8	76,3	10	*	-	-	2	-	-	-	-	-	10,9	-	10/07	245
Rentenfonds höherverzinst gemischt Emerging Markets Welt (Hart- und Weichwährungen)																					
Durchschnittswerte / Anzahl der Fonds			2,0	23	27,7	12	60,8	9									9,0			659	
BlueBay Emerg Mkt Select Bond EUR Base R	A0MSD6	-	-	-	-	-	-	-	-	-	-	2	2	3	-	-	***	-	-	1/07	1
BNP L1 Bond Best Select World Emerging C	A0Q6RJ	135,3	2,6	9	22,6	9	29,0	8	**	-	-	2	1	2	2	-	*	12,4	-	5/98	122
BNP PARIBAS L1 Bond World Emerging UK	A0HGJA	-	-	-	-	-	-	-	-	-	-	-	-	-	-	-	-	-	-	10/05	-
CS I (Lux) Bd. Em. Mkts Inv. Grade B USD	A1H7TD	93,2	3,9	7	-	-	-	-	-	-	-	-	-	-	-	-	-	-	-	2/11	170
Deka-Global Convergence Renten CF	DK0A17	47,1	0,0	21	28,6	6	53,8	5	*****	AA-	-	2	4	2	-	-	*****	6,9	7,2	5/06	338
Edmond de Rothschild Emerging Bonds C	A0NJVV	4.296,2	-	-	-	-	-	-	-	-	-	2	4	1	4	-	***	-	-	4/98	170
GAM Star Emerg Mkts Total Return USD a	A0YESG	10,1	2,5	10	27,4	7	-	-	**	-	-	2	2	1	-	-	**	9,5	-	11/09	28
Global Evolution EM Blended Debt R EUR	A1JJJ3	117,9	-	-	-	-	-	-	-	-	-	-	-	-	-	-	-	-	-	11/11	-
Global Evolution Front. Mkts R	A1CW23	121,6	1,9	13	-	-	-	-	-	-	-	-	-	-	-	-	-	-	9,3	1/11	251
GS Gbl Emer. Markets Debt Portf. Base Di	989327	11,7	0,9	18	39,7	1	89,6	2	*****	-	-	5	2	5	3	-	*****	10,1	-	5/00	2.188
Gutmann Emerg Markets Income Portfolio	A0MZM4	99,7	0,4	20	1,7	12	4,8	9	*	-	-	1	3	1	-	-	*	5,7	1,3	11/07	197
HSBC Gbl Em Mkts Investm. Grade Bond AC	A1H49Y	9,2	2,0	12	-	-	-	-	-	-	-	-	-	-	-	-	-	-	-	12/10	73
Investec EM Blended Debt A Acc gross USD	A1H5HG	17,7	1,6	15	-	-	-	-	-	-	-	-	-	-	-	-	-	-	-	12/10	106
Lazard EM Tot Ret Debt Fd EUR H Retail A	A1JA4Q	108,7	1,2	17	-	-	-	-	-	-	-	-	-	-	-	-	-	-	-	10/10	497
LGT Select Bond Emerging Markets (USD) B	A0LD7E	2.795,0	1,2	16	30,9	5	71,0	4	***	-	-	5	3	5	4	-	***	8,8	-	12/00	542
PIMCO EM Advant Local Bd Idx Source ETF	A1JJ9J	85,2	5,4	2	-	-	-	-	-	-	-	-	-	-	-	-	-	-	-	9/11	38
PIMCO Funds Emerging Asia Bond E USD inc	A1CYU4	9,2	4,2	5	-	-	-	-	-	-	-	-	-	-	-	-	-	-	-	6/10	-
PineBridge Gbl Fds PiBri Gbl EM Bond A	A0JLXR	14,5	0,5	19	31,2	4	-	-	**	-	-	3	3	2	-	-	**	9,4	-	4/06	185
Raiffeisen-EmergingMarkets-Rent (T)	A0D903	179,9	-2,7	23	25,9	8	44,3	6	*****	-	(C)	1	4	1	-	-	***	6,1	7,8	11/03	260
Schroder ISF Emerging Market Bond A Acc	A1JOJA	85,9	4,0	6	-	-	-	-	-	-	-	-	-	-	-	-	-	-	-	7/12	-
Silk - Road Income Fund R (USD)	A0X918	89,3	5,1	3	21,3	10	-	-	**	-	-	1	-	-	-	-	-	10,0	-	10/09	22
SISF Emerg Mkts Debt Absol Ret A Acc	933358	20,9	2,4	11	6,5	11	39,3	7	*	-	-	3	1	3	-	●	*	10,7	-	1/00	2.912
SOP I - SOP AnleihenChinaPlus R (USD)	A1JXC3	42,7	5,8	1	-	-	-	-	-	-	-	-	-	-	-	-	-	-	-	6/12	-
Templeton Emerging Markets Bond A (Qdis)	971666	16,3	4,4	4	32,0	3	92,2	1	*****	-	-	5	3	5	3	●	*****	8,0	-	7/91	5.867
UBS Bond Asian High Yield USD P-a EURH	A1JTIV	113,3	-0,1	22	-	-	-	-	-	-	-	-	-	-	-	-	-	-	-	2/12	164
Vontobel Emerging Markets Bond B-USD	A1H45N	87,5	3,5	8	-	-	-	-	-	-	-	-	-	-	-	-	-	-	-	1/11	305
WIP Emerging Markets Fixed Income A USD	988064	15,9	1,6	14	37,7	2	76,6	3	*****	-	-	5	3	4	1	-	***	9,4	-	9/98	71
Rentenfonds höherverzinst gemischt Emerging Markets Welt (Hartwährungen)																					
Durchschnittswerte / Anzahl der Fonds			-0,1	12	30,9	8	66,8	6									7,4			569	
Allianz PIMCO Emerging Markets Bd A EUR	986790	65,1	-2,6	11	29,2	3	45,8	6	*****	-	(C)	2	4	2	3	-	*****	6,0	7,8	1/97	1.122
AMUNDI FUNDS Bond Global Emerging - AU C	796560	22,8	3,2	2	26,1	8	79,4	2	*	-	-	4	2	4	3	-	****	9,9	-	6/01	177
Apollo New World (A)	933456	104,6	1,1	5	29,0	4	62,2	4	*****	-	-	-	-	-	-	-	***	4,5	7,3	8/96	27
Aviva Investors - Emerging Markets Bd A	A0MJ7R	9,3	0,8	6	-	-	-	-	-	-	-	-	-	-	-	-	-	-	-	11/10	1.448
AXA WF Global Emerg Mkts Bds A thes EUR	A0JL09	162,5	-2,6	10	28,3	5	46,8	5	***	-	(B)	1	4	1	-	-	*****	6,1	7,2	4/06	93
Berenberg Emerging Mkts Bond Selection R	A1C2XK	106,3	-3,7	12	-	-	-	-	-	-	-	-	-	-	-	-	-	-	7,0	10/10	68
BlueBay Emerg Mkt Bond Fd Euro Base CI R	A0F7AF	-	-	-	-	-	-	-	-	-	-	1	4	2	-	-	**	-	-	7/05	815
db x-tr II EM Liquid Eurobond Index 1C	DBX0AV	288,9	-2,4	9	27,2	7	-	-	**	-	-	1	4	1	-	-	***	6,8	-	5/08	316
DekaLuxTeam-EM Bond CF	DK1A32	107,9	-2,0	8	27,9	6	-	-	***	-	(C)	1	4	2	-	-	**	6,8	6,0	6/08	357
Dexia Bonds Emerging Markets C	989915	1.604,8	1,6	3	42,2	1	97,9	1	*****	-	-	5	3	5	4	-	*****	9,5	-	3/98	422
ING Renta Fund Em Mkts Debt Hard P Cap	A1H9RS	230,6	1,1	4	-	-	-	-	-	-	-	5	3	5	3	-	*****	-	-	7/11	1.708
Inves Em Mkt Hard Curr Debt A Inc gr USD	-	17,6	0,6	7	-	-	-	-	-	-	-	-	-	-	-	-	-	-	-	4/11	68
Pioneer Funds - Emerg Mkts Bd A EUR ND	580521	12,1	3,9	1	37,5	2	68,6	3	*	-	-	4	3	4	3	-	**	9,4	6,8	12/00	774
Rentenfonds höherverzinst gemischt Emerging Markets Welt (Weichwährungen)																					
Durchschnittswerte / Anzahl der Fonds			2,8	28	24,6	17	70,7	14									9,3			560	
Aberdeen Gbl Em Mkts Local Currenc Bd A2	A0RE3H	9,2	2,4	19	-	-	-	-	-	-	-	-	-	-	-	-	-	-	-	4/10	315

1) Wertpapierkennnummer

2) Rang innerhalb der jeweiligen gesamten Kategorie
3) Informationen zu den Ratings siehe Seite 2

4) durchschnittliche jährliche Schwankung über 36 Monate

5) durchschnittlicher jährlicher Ertrag abzüglich Ausgabeaufschlag
seit Auflegung

Auswertungstag Performance: 2. April 2013

Quelle: FWW

Fondsname	WKN ¹⁾	Rücknahme- preis in €	Performance / Ranking ²⁾						Ratings ³⁾							Volati- lilität ⁴⁾ in %	Ren- dite ⁵⁾ in %	Auf- lage	Fonds- volu- men in Mio €				
			1 Jahr		3 Jahre		5 Jahre		FWW	Telos	Feri	Lipper			Sauren					Morningstar			
			in %	Rang	in %	Rang	in %	Rang				K	E	G	A								
(Fortsetzung) Rentenfonds höherverzinst gemischt Emerging Markets Welt (Weichwährungen)																							
Aviva Investors EM Local Currency Bd A	A0M7Y	15,6	2,8	12	25,6	9	56,9	11	★★★★	-	-	3	4	3	-	-	★★★	7,7	7,2	11/06	759		
AXA Em Mkts Local Curr Bd A t EUR	A1C6DP	-	-	-	-	-	-	-	-	-	-	-	-	-	-	-	-	-	-	12/10	39		
Baring Emerg Mkts Debt Local Curr A EUR	A0MUZ8	12,4	1,6	24	20,8	14	59,7	10	★★★	-	-	2	3	2	-	-	★★★	8,5	-	12/06	115		
CS Bond Asia Local Currency (USD) R EUR	A1J5HX	101,2	-	-	-	-	-	-	-	-	-	-	-	-	-	-	-	-	-	9/12	133		
Dexia Bonds Emerg Debt Local Curr C USD	A1JC49	85,8	2,0	22	-	-	-	-	-	-	-	-	-	-	-	-	-	-	-	6/11	80		
GS Gbl Em. Markets Debt Local Portf. A A	A0M9WB	10,8	2,7	13	31,3	5	63,5	9	★★★★★	-	-	5	3	5	-	-	★★★	8,9	-	6/07	2.200		
HSBC GIF Brazil Bond AC	A0LCTG	16,8	3,7	7	30,8	6	88,3	4	★	-	-	-	1	-	-	-	-	-	-	7/06	36		
HSBC GIF Global Emerg Mkts Local Debt AC	A0MU2P	11,8	3,0	10	23,0	12	70,3	7	★★★★	-	-	3	3	2	-	-	★★★★	7,5	-	7/07	869		
HSBC GIF Latin American Local Debt AC	A1JB6F	8,1	6,7	2	-	-	-	-	-	-	-	-	-	-	-	-	-	-	-	5/11	16		
ING L Renta Em. Mkts Debt Local Cu P Cap	A1H9R4	48,3	3,5	8	-	-	-	-	-	-	-	2	4	1	5	-	★★	-	-	4/11	623		
ING Renta EM Debt Local Bond P Cap.	A1H9SG	257,0	2,7	15	-	-	-	-	-	-	-	5	3	5	-	-	★★★★	-	-	4/11	-		
Invesco Emerg Local Currencies Debt A t	A0MLZP	12,7	2,9	11	27,9	7	65,5	8	★★★★	-	(B)	4	3	4	-	-	★★★	8,7	-	12/06	802		
Investec EM Local Curr Dynam Debt A a USD	A1H7FG	16,1	1,6	25	-	-	-	-	-	-	-	-	-	-	-	-	-	-	-	1/11	752		
Julius Baer EM Inflation Link BD USD B	A1C0PL	88,0	4,2	6	-	-	-	-	-	-	-	-	-	-	-	-	-	-	-	12/10	279		
KBC Bonds Global Emerging Opportunities	A0NAHG	691,2	4,3	5	22,0	13	52,4	12	★★★	-	-	2	3	2	-	-	★★	7,9	6,2	10/07	201		
MFS Meridian Fds Emerg Mkts Debt A1 USD	657049	26,1	1,3	26	36,0	1	94,9	3	★★★★★	-	-	4	3	4	-	●●	★★★★	9,7	-	10/02	3.722		
Nordea-1 Emerging Mrkt Local Debt BP-USD	A1J3S0	80,9	2,3	20	-	-	-	-	-	-	-	-	-	-	-	-	-	-	-	9/12	25		
Pictet Latin Amer Local Curr Debt P USD	A0Q17C	122,3	6,1	4	35,0	3	81,6	5	★★★	-	-	-	2	-	-	-	-	-	-	11/07	524		
PIMCO Emerging Markets Currency E EUR a	A0RPV9	12,6	3,2	9	12,6	16	-	-	★	-	-	-	5	4	5	-	-	-	-	6/2	6,4	7/09	726
Raiffeisen-EmergingMarkets-LocalBonds T	-	127,7	2,1	21	23,9	10	-	-	-	-	-	3	3	3	-	-	★★★	8,4	9,5	2/10	93		
Skandia Local Currency EM Debt A1 USD	A1JGA2	8,6	2,5	16	-	-	-	-	-	-	-	-	-	-	-	-	-	-	-	1/11	524		
SPDR Barclays Capit Emerg Mkts Local Bd	A1JJTV	77,8	1,8	23	-	-	-	-	-	-	-	-	-	-	-	-	-	-	-	5/11	-		
Threadneedle EM Local 1 USD Net inc	A0NAXJ	1,5	2,4	18	17,3	15	-	-	★★	-	-	2	3	2	-	-	★★★	8,3	-	1/08	-		
UBAM Local Currency Emerg Mkt Bd USD AC	A0JJVS	104,0	2,7	14	23,9	11	46,3	13	★★	-	-	3	3	3	-	●	★★★	8,8	-	2/06	262		
UBS Em. Econ Local Curr Bond (USD) P-acc	A1JW99	86,8	2,5	17	-	-	-	-	-	-	-	-	-	-	-	-	-	-	-	6/12	-		
UniWirtschaftsAspirant	A0JLXV	44,0	0,2	28	9,8	17	9,7	14	★	-	-	1	3	1	-	-	-	6,4	4,1	5/06	343		
WestLB Comp Gbl Emerg Markets Bond C USD	930943	22,0	1,0	27	35,2	2	77,0	6	★★★★★	-	-	3	3	3	-	-	★★★	9,9	-	6/00	140		
ZZ1	986462	236,1	6,3	3	27,2	8	105,6	2	★★	-	-	2	2	3	5	●●●	-	10,6	20,0	8/96	593		
ZZ2	987239	303,9	7,9	1	32,3	4	118,1	1	★★★	-	-	5	1	5	-	-	-	12,0	19,4	7/97	378		
Rentenfonds allgemein gemischte Laufzeiten Asien/Pazifik Welt (Hart- und Weichwährungen)																							
Durchschnittswerte / Anzahl der Fonds				3,3	36	27,2	16	64,5	12									10,6			386		
Aberdeen Gbl Asian Loc Cur Sh Dura Bd A1	973329	3,0	2,9	30	17,7	13	45,1	9	★★	-	-	1	2	1	-	-	★★	8,6	-	4/88	737		
ACMBernst Asia-Pacific Income A2 EUR H	A1JT2L	16,0	-0,5	34	-	-	-	-	-	-	-	-	-	-	-	-	-	-	5,6	2/12	16		
ACMBernstein SICAV RMB Incom Plus A2 EUR	A1JG4Q	13,8	3,8	16	-	-	-	-	-	-	-	-	-	-	-	-	-	-	13,2	5/11	388		
AGIF - Allianz Flexi Asia Bond AT USD	A1JTKZ	8,4	4,3	12	-	-	-	-	-	-	-	-	-	-	-	-	-	-	-	7/12	127		
AGIF - Allianz HKD Income - AM - HKD	A1J2QF	1,0	-	-	-	-	-	-	-	-	-	-	-	-	-	-	-	-	-	3/13	-		
AGIF Allianz Renminbi Fixed Income A USD	A1JGR1	8,3	4,3	11	-	-	-	-	-	-	-	-	-	-	-	-	-	-	-	6/11	380		
APM Asian Quality Bond Fund USD R	-	-	-	-	-	-	-	-	-	-	-	-	-	-	-	-	-	-	-	12/11	49		
Berenberg Renminbi Bond Opport UI R USD	A1JKPU	88,0	4,8	6	-	-	-	-	-	-	-	-	-	-	-	-	-	-	-	1/12	85		
BGF Asian Tiger Bond Fund A2 USD	974860	26,5	3,4	24	32,8	3	85,4	2	★★★★★	-	-	5	2	5	-	-	★★★★	11,1	-	2/96	697		
BNP PARIBAS L1 Bond Asia ex-Japan C	A0Q6Q0	76,3	3,8	17	31,1	4	67,3	5	★★★★	-	-	5	2	5	-	-	★★★★	10,6	-	5/98	426		
China South Dragon RMB High Yld Bd A USD	A1JPKD	88,6	5,5	1	-	-	-	-	-	-	-	-	-	-	-	-	-	-	-	2/12	5		
DWS Invest China Bonds A2	DWS06M	84,7	4,8	4	-	-	-	-	-	-	-	-	-	-	-	-	-	-	-	8/11	748		
Fidelity Funds Asian Bond Fd A Acc USD	A1JAB2	9,0	3,1	28	-	-	-	-	-	-	-	-	-	-	-	-	-	-	-	4/11	34		
Fidelity Funds China RMB Bond A Acc CNY	A1JTXR	13,4	4,6	7	-	-	-	-	-	-	-	-	-	-	-	-	-	-	-	12/11	184		
Generali Inv. SICAV - Asian Bond Dx	A1H6DJ	85,2	3,5	19	-	-	-	-	-	-	-	-	-	-	-	-	-	-	-	6/12	103		
HSBC GIF Asian Currencies Bond AC	A0HG6	8,6	3,3	25	-	-	-	-	-	-	-	-	-	-	-	-	-	-	-	4/11	79		
HSBC GIF India Fixed Income AC	A1J3GG	8,3	4,4	10	-	-	-	-	-	-	-	-	-	-	-	-	-	-	-	8/12	21		
HSBC GIF RMB Fixed Income AC	A1JMZE	8,4	4,5	9	-	-	-	-	-	-	-	-	-	-	-	-	-	-	-	10/11	187		
ING Renta Asian Debt Hard Currency P Cap	A1H9Q9	1.292,3	3,5	18	-	-	-	-	-	-	-	5	2	5	-	-	★★★★	-	-	4/11	197		
Invesco Asian Bond Fund A thes.	A1JQ1J	8,8	4,1	14	-	-	-	-	-	-	-	-	-	-	-	-	-	-	-	12/11	13		
iShares Barcl EM Asia Loc Govt Capped Bd	A1JTNB	82,3	5,1	3	-	-	-	-	-	-	-	-	-	-	-	-	-	-	-	3/12	35		
JPM Asia Local Curren Debt A (acc) - USD	A1CTHT	9,5	3,1	29	29,1	5	-	-	-	-	-	-	-	-	-	-	-	-	-	3/10	40		
JPM Renminbi Bond A (acc) - USD	-	81,4	4,8	5	-	-	-	-	-	-	-	-	-	-	-	-	-	-	-	10/12	12		
KBC Renta AUD-Renta (thes.)	A0HM8N	1.370,3	3,4	22	49,1	2	95,8	1	★★★★	-	-	4	3	4	1	-	★★★★	9,2	-	12/99	119		
KBC Renta NZD-Renta (thes.)	A0HM9A	1.473,0	5,2	2	52,4	1	83,3	3	★★★★★	-	-	-	3	-	-	-	-	-	-	12/99	23		
KBC Renta Yenrenta (thes.)	A0HM9Z	730,8	-3,1	35	15,9	14	48,2	8	★	-	-	5	1	5	-	-	★★★★	17,1	-	12/01	0		
Legg Mason WA Asian Opportun A USD thes	A0NF7S	113,1	3,2	27	27,7	6	-	-	★★★★★	-	-	4	2	4	-	-	★★★	9,0	-	7/08	696		
Nomura Asian Bonds Fonds	848442	67,2	4,1	13	26,0	8	64,8	6	★★★★	-	-	2	2	1	-	-	★★★	8,3	8,1	5/07	324		
Pictet - Asian Local Currency Debt-P USD	A0J3H6	120,9	2,8	32	24,4	9	62,1	7	★★	-	-	3	2	2	-	-	★★★	9,8	-	6/06	1.740		
Schroder ISF Asian Bond Abs. Ret. A Acc	933352	10,4	3,9	15	18,7	12	35,5	12	★★	-	-	5	1	5	-	-	★★	12,5	-	1/00	888		
Schroder ISF Hong Kong Dollar Bond A Acc	661577	2,1	2,0	33	14,2	15	42,0	10	★	-	-	-	1	-	-	-	★★	13,0	-	8/02	628		
Schroder ISF RMB Fixed Income A Acc	A1J6VN	76,5	4,6	8	-	-	-	-	-	-	-	-	-	-	-	-	-	-	-	11/12	-		
SISF Asian Local Currency Bond USD A Acc	A0MV5E	98,4	3,3	26	27,6	7	-	-	★★★	-	-	3	2	3	-	●●	★★★	9,3	-	5/08	184		
SPDR Citi Asia Local Government Bond ETF	A1JV42	82,8	3,5	20	-	-	-	-	-	-	-	-	-	-	-	-	-	-	-	5/12	-		
Templeton Asian Bond Fund Class A a USD	A0F6Y9	14,4	2,9	31	21,9	11	69,5	4	★★★★	-	-	1	3	1	-	-	★★★	8,1	-	10/05	3.165		
UBS (Lux) Bond Fund - JPY P-acc	972145	1.371,3	-3,7	36	7,6	16	40,9	11	★	-	-	2	1	2	-	-	★★★	15,6	-	4/92	22		

1) Wertpapierkennnummer

RENTENFONDS

Fondsname	WKN ¹⁾	Rücknahme- preis in €	Performance / Ranking ²⁾						Ratings ³⁾								Volati- lität ⁴⁾ in %	Ren- dite ⁵⁾ in %	Auf- lage	Fonds- volu- men in Mio €
			lfd. Jahr in %	Rang	3 Jahre in %	Rang	5 Jahre in %	Rang	FWW	Telos	Feri	Lipper			Sauren	Morningstar				
(Fortsetzung) Rentenfonds allgemein gemischte Laufzeiten Asien/Pazifik Welt (Hart- und Weichwährungen)																				
UBS Lux Bd Asian Local Curr Bd USD P-acc	A1H501	82,0	3,5	21	-	-	-	-	-	-	-	-	-	-	-	-	-	-	1/11	479
UBS Lux Bd Full Cycle Asian Bd USD P-acc	A0X8F3	96,2	3,4	23	23,6	10	-	☆☆☆	-	-	2	2	-	-	★★	-	-	1/10	672	
RENTENFONDS Wandelanleihen Asien/Pazifik Welt (Hartwährungen)																				
Durchschnittswerte / Anzahl der Fonds																				
EMCore Convertibles Japan (T)	A0LBNZ	117,9	15,5	1	15,7	3	33,5	3	☆☆	-	-	3	-	-	★★★	-	-	10/06	3	
LO Funds The Convertible Bd Asia USD P A	A0RBP2	11,3	4,5	4	17,5	1	-	-	☆☆☆☆	-	-	3	2	3	-	★★★★	-	-	12/08	563
Macquarie MS Convertibles Emerg Markets	575782	188,0	2,6	8	8,5	6	7,7	4	☆☆☆☆	-	-	1	2	1	-	-	-	9/98	42	
Man Convertibles Far East Cla MUS D1 EUR	986576	1.645,0	2,8	7	8,6	5	7,2	5	☆☆☆	-	-	2	2	1	-	-	★	1/96	191	
Man Convertibles Japan Class MUS D3 EUR	986577	1.366,1	15,4	2	11,2	4	6,9	6	☆☆	-	-	-	3	-	-	-	★★★	2/96	21	
Parvest Convertible Bond Asia C	989565	189,6	4,3	5	7,9	7	39,6	1	☆☆	-	-	1	2	1	-	-	★★★	1/95	180	
Salm - Salm Asia Convertible R	A1J2PZ	103,2	3,3	6	-	-	-	-	-	-	-	-	-	-	-	-	-	10/12	-	
Schroder ISF Asian Convertible Bond A a	A0NFJW	87,9	6,4	3	17,4	2	38,2	2	☆☆☆☆☆	-	-	4	2	4	-	-	★★★★	3/08	103	

Gemischte Fonds

GEMISCHTE FONDS

Mischfonds dynamisch Welt																					
Durchschnittswerte / Anzahl der Fonds																					
Abrias Strategic Asset Allocation A EUR	A1JBRP	201,5	0,6	113	-	-	-	-	-	-	-	-	-	-	-	-	-	-	6/11	-	
ACATIS - GANÉ VALUE EVENT FONDS UI A	A0X754	190,9	7,3	25	36,4	1	-	-	☆☆☆☆☆	-	-	5	4	5	-	●	★★★★★	7,5	16,5	12/08	318
ACMBernstein - Dynamic Diversified AX	A0DK1Y	15,2	5,7	44	15,5	43	19,0	32	☆☆☆☆	-	-	-	-	-	-	-	★★	7,5	-	11/04	110
Advisory One (T)	A0F439	11,0	1,5	107	4,8	82	9,1	52	☆☆	-	(C)	3	1	3	3	-	★★★	11,5	0,5	4/06	-
Allegro (Lux) - Wachstum B	988608	90,2	6,8	31	27,3	12	40,3	2	☆☆☆☆☆	-	(B)	4	3	5	-	-	★★★	7,7	-	6/98	108
Allianz Reale Werte A (EUR)	979740	54,4	2,0	101	-	-	-	-	-	-	-	-	-	-	-	-	-	-	3,5	10/10	251
Allianz Strategiefds Wachstum Plus A EUR	979727	66,7	11,7	3	31,1	6	30,7	14	☆☆☆☆	-	(B)	4	5	4	3	-	★★★★	12,0	3,8	12/02	826
Allianz Strategiefonds Wachstum	979726	65,1	9,3	8	25,7	15	30,9	13	☆☆☆☆	-	(A)	5	3	5	4	-	★★★★★	9,6	4,0	12/02	257
Allianz Strategy 75 - CT - EUR	A0NGAG	135,2	9,0	10	26,0	13	-	-	☆☆☆☆☆	-	-	5	2	5	-	-	★★★★★	10,5	6,6	7/08	30
Alstertor Portfolio Kapitalgewinn T	A0NAUU	11.148,7	3,9	71	14,5	49	-	-	☆☆☆☆	-	-	5	2	5	-	-	-	10,9	2,4	4/08	30
ALTIS Fund Privat-Rendite Plus	A0B6YN	52,1	0,4	115	-6,0	105	-17,1	78	☆	-	(E)	1	1	1	-	-	★★	10,9	0,5	8/04	10
apoBank Vermögensverw. AKTIEN PRIVAT	A0Q3DD	51,9	4,6	62	7,0	74	-	-	-	-	-	-	-	-	-	-	★★★	10,8	0,8	9/08	17
AR Inter INKA	975680	96,4	11,0	5	10,3	65	19,1	31	☆☆☆	-	(C)	4	2	4	5	-	★★★	8,9	4,0	12/95	25
ARERO - Der Weltfonds	DWS0R4	147,4	4,8	57	15,5	44	-	-	☆☆☆☆	-	-	-	-	-	-	-	★★★★	9,1	9,1	10/08	238
Assenagon Vermögensbildung Accretion EUR	A0Q3DG	1.156,7	2,8	84	8,7	71	-	-	☆☆☆☆	-	-	2	4	2	-	-	★	4,9	3,2	7/08	38
AXA WF - Global Flex 100 A (thes.)	930706	61,1	7,7	20	19,5	31	16,2	40	☆☆☆☆	-	(B)	4	3	4	4	-	★★★★	9,5	1,4	1/99	48
Baloise Fund Invest Lux BFI Dynamic EUR	676782	51,1	6,1	40	16,1	40	16,0	42	☆☆☆	-	(B)	4	2	4	3	-	★★★	11,1	0,2	5/01	47
Baloise Invest (Lux) - BFI Dynamic CHF R	676778	80,4	7,7	19	25,1	19	32,1	11	☆☆☆☆☆	-	(A)	3	2	3	-	-	★★★	10,5	-	5/01	29
Bankhaus Bauer Premium Select	A0Q4CY	97,8	1,8	105	-2,0	96	-	-	☆	-	-	2	2	2	-	-	★★	8,5	0,1	7/08	10
Belvoir Global Allocation II Universal	A0RA4N	134,2	2,9	83	9,9	67	-	-	☆☆☆	-	-	4	3	4	-	-	★★★	8,0	7,2	11/08	22
BERENBERG-1590-WACHSTUM-UNIVERSAL	A0MWKG	41,0	5,8	43	-2,2	99	-1,4	62	☆	-	-	1	3	1	-	-	★★	11,7	-3,3	10/07	52
Bethmann Nachhaltigkeit	DWS08X	115,4	4,4	64	-	-	-	-	-	-	-	-	-	-	-	-	-	-	11,3	11/11	16
BKP Classic Fonds UI	A0NEBB	123,7	2,4	92	13,2	53	24,7	20	☆☆☆	-	-	3	2	3	-	-	★★★★	10,3	4,6	3/08	50
BL-Global 75 B	986356	1.869,9	6,1	39	23,9	23	31,0	12	☆☆☆☆☆	-	(B)	5	4	5	4	-	★★★★★	7,1	5,8	10/93	363
BNP PARIBAS L1 Div. World Growth C	724481	180,9	1,6	106	10,7	63	1,8	61	☆☆	-	(C)	3	1	3	-	-	★★★	11,1	0,8	7/98	209
BNP PARIBAS L1 Model 5 C	A0Q6VY	46,1	8,3	14	22,9	27	19,4	30	☆☆☆☆	-	(C)	5	3	5	-	-	★★★★	8,0	-0,7	7/01	68
BNP PARIBAS L1 Opportunities World C	724487	101,0	3,3	78	11,3	59	18,4	35	☆☆☆	-	(C)	1	5	2	-	-	★★★	9,9	0,1	2/01	134
BNP PARIBAS L1 Safe High Growth W10 C	A0MN63	96,6	1,8	103	15,0	47	-	-	☆☆☆	-	(B)	-	-	-	-	-	-	13,7	-	9/07	3
BNP PARIBAS L1 Safe High Growth W4 C	A0MN6M	106,4	1,8	104	-3,2	102	-	-	☆	-	-	-	-	-	-	-	-	12,0	2,3	4/08	0
BNP PARIBAS L1 Safe High Growth W7 C	A0MN6V	84,4	1,3	109	7,1	73	-	-	☆☆	-	(C)	-	-	-	-	-	-	11,7	-	6/07	2
BNY Mellon Global Opportunities USD A	798134	1,5	11,5	4	31,8	4	17,7	36	☆☆☆☆	-	(C)	5	5	2	-	-	★★★	11,1	-	12/01	91
CATUS - Global Chance P	A0M6N5	28,3	2,0	100	-8,1	107	-34,3	82	☆	-	-	-	-	-	-	-	★	12,2	-10,0	11/07	3
Clairefontaine Strategie - Alpha B	A0Q75V	47,5	1,2	110	-2,0	97	-	-	☆	-	-	2	2	2	-	-	★★	8,2	-1,1	9/08	5
Columbus Global UI	A0Q86H	79,1	0,9	112	-28,2	112	-	-	☆	-	-	1	1	1	-	-	★	9,7	-4,9	10/08	3
CONCEPT Aurelia Global	A0Q8A0	125,7	2,1	96	1,6	91	-	-	☆	-	-	2	1	2	-	-	★★	10,6	5,3	10/08	81
CS Portfolio Fund (Lux) Growth (EUR) B	989242	134,1	4,9	56	15,1	46	16,6	38	☆☆☆☆	-	(B)	4	2	4	2	-	★★★	9,3	2,1	11/98	79
CS Portfolio Fund (Lux) Growth (SFR) B	972597	141,1	7,3	26	25,9	14	33,4	10	☆☆☆☆	-	(A)	3	2	2	-	-	★★★	9,1	-	6/93	221
CS Portfolio Fund (Lux) Growth (USD) B	972599	170,0	6,4	35	18,9	34	26,2	19	☆☆☆☆	-	(B)	1	3	1	-	-	★★★	8,7	-	6/93	54
db PrivatMandat Comfort - Dynamik (U)	A0B5H2	107,1	4,9	55	0,8	93	-15,3	77	☆	-	-	1	1	1	-	-	★	13,0	0,8	8/04	115
db PrivatMandat Comfort - Wachstum (U)	A0B5H1	107,9	3,2	80	2,7	90	-8,6	71	☆	-	-	2	2	1	-	-	★★	9,2	1,0	8/04	184
db PrivatMandat Invest - Wachstum -	926270	547,7	2,7	89	-4,5	103	-8,1	69	☆	-	(E)	1	2	1	2	-	★★	8,3	-4,2	4/00	277
Deka-BR 100	542451	45,8	11,0	6	28,4	8	22,1	24	☆☆☆☆	-	-	4	4	4	-	-	★★★★	12,3	1,5	7/02	794
Deka-BR 75	542454	51,7	8,2	16	23,2	26	29,0	17	☆☆☆☆	-	-	5	3	5	-	-	★★★★★	9,0	2,8	7/02	219
Deka-BR 85	542452	48,2	8,2	15	23,3	25	21,1	26	☆☆☆☆	-	-	5	2	5	-	-	★★★	9,9	2,1	7/02	58
Deutsche Bank Best Allokation - Wachstum	DWS1UD	100,1	-	-	-	-	-	-	-	-	-	-	-	-	-	-	-	-	-	3/13	-
Deutsche Bank Zins & Dividende Offensiv	DWS1E4	102,9	2,7	90	-	-	-	-	-	-	-	-	-	-	-	-	-	-	-	9/12	213
DUI Global Yield	A0NEBA	57,9	2,6	91	15,7	41	18,7	33	☆☆☆☆	-	-	5	3	5	-	-	★★★★	7,8	3,5	3/08	11
DWS Vermögensmandat-Dynamik	DWS0NM	95,0	3,4	75	5,1	81	3,2	58	☆☆	-	(C)	3	3	3	-	-	★★★	7,3	-0,7	10/07	213
E&G Portfolio - Global Stocks	A0M9SU	51,6	5,4	48	9,7	68	11,4	48	☆☆☆	-	(B)	1	5	1	-	-	★★★	8,8	0,9	12/07	66

1) Wertpapierkennnummer
 2) Rang innerhalb der jeweiligen gesamten Kategorie
 3) Informationen zu den Ratings siehe Seite 2
 4) durchschnittliche jährliche Schwankung über 36 Monate
 5) durchschnittlicher jährlicher Ertrag abzüglich Ausgabeaufschlag
 Auswertungstag Performance: 2. April 2013
 Quelle: FWW

GEMISCHTE FONDS

Fondsname	WKN ¹⁾	Rücknahme- preis in €	Performance / Ranking ²⁾						Ratings ³⁾							Volati- lität ⁴⁾ in %	Ren- dite ⁵⁾ in %	Auf- lage	Fonds- volu- men in Mio €		
			lfd. Jahr in %	Rang	3 Jahre in %	Rang	5 Jahre in %	Rang	FWW	Telos	Feri	Lipper K E G A	Sauren	Morningstar							
(Fortsetzung) Mischfonds dynamisch Welt																					
E+S Erfolgs-Invest	A0J2PL	116,0	3,4	77	4,2	84	6,6	54	☆☆	-	(C)	3	1	3	-	-	★★	10,9	2,0	5/05	12
Exklusiv Portfolio SICAV - Aktien R	A0M8FQ	71,5	3,8	73	4,6	83	-13,5	75	☆☆	-	-	-	-	-	-	-	-	13,7	-5,4	11/07	-
Exklusiv Portfolio SICAV - Chance R	A0M8FN	77,3	2,4	93	3,4	86	-10,9	73	☆☆	-	-	-	-	-	-	-	-	10,7	-4,2	11/07	-
FIDUKA Multi Asset Dynamic UI	A0M8WW	82,8	6,2	38	9,7	69	-9,5	72	☆☆	-	(C)	3	1	3	-	-	★★	12,4	-3,4	12/07	20
FIDUKA-Universal-Fonds I	848373	106,6	8,5	11	15,6	42	2,3	60	☆☆☆	-	(D)	4	1	5	2	-	★★★★	12,9	4,2	7/89	18
FIW-Mandat-Wachstum-UI	A0NAAF	58,3	4,2	67	11,1	61	-	-	☆☆	-	-	4	3	4	-	-	★★★★	7,3	3,7	6/08	16
Flossbach von Storch SICAV - Wachstum R	A0M43Y	126,6	6,6	32	28,2	9	37,4	4	☆☆☆☆☆	-	(A)	5	4	5	-	-	★★★★★	6,5	4,5	10/07	63
FMM-Fonds	847811	397,7	6,3	37	17,9	35	16,0	41	☆☆☆☆	-	(C)	5	1	5	3	●●●	★★★★	10,5	8,6	8/87	608
FU Fonds - Multi Asset Fonds	A0Q5MD	136,2	5,0	52	14,2	52	-	-	☆☆☆	-	-	4	1	4	-	-	★★★★	13,8	7,1	10/08	-
Generali Inv Global Equity Allocation Dx	A0M29F	117,4	8,0	17	4,1	85	13,1	47	☆☆	-	-	1	3	1	-	-	-	11,6	2,5	10/06	143
GenoAS: 1	975768	52,2	6,1	42	16,3	38	14,6	43	☆☆☆☆	-	(C)	4	2	3	5	-	★★★★	9,8	3,3	10/98	162
GFA - HAIG Emerging Markets Flex	HAFX2K	105,4	3,9	70	-1,8	95	-	-	☆	-	-	2	1	2	-	-	★★	9,6	1,1	7/08	8
GFS Strategic IV AMI	A0NGJ1	118,4	7,1	28	7,7	72	-	-	☆☆	-	-	1	5	1	-	-	★★	8,7	4,1	11/08	13
Globo I (T)	A0HGX3	71,9	3,4	76	-2,0	98	24,0	23	☆☆	-	(B)	1	1	3	-	-	★★	21,2	5,2	11/05	9
Gothaer-Global	977015	62,5	4,7	60	16,6	37	17,2	37	☆☆☆	-	-	-	-	-	-	-	-	12,2	5,8	8/95	17
Goyer & Göppel Smart Select Universal	A0Q86D	61,5	2,2	94	6,4	77	-	-	☆☆	-	-	4	3	3	-	-	★★★★	7,3	5,2	11/08	15
GSP Aktiv Portfolio UI	A0NEBD	46,2	3,0	82	-2,7	100	-	-	☆☆	-	-	2	1	3	-	-	★★	14,2	-1,4	4/08	12
HippokratAS	979228	51,0	0,2	116	3,0	88	5,0	56	☆☆	-	(C)	3	1	2	3	-	★★★★	11,8	0,6	1/01	39
HSBC Trinkaus Strategie Dynamik	A0NA4G	56,5	3,9	69	5,7	80	-	-	☆☆	-	-	4	2	4	-	-	★★★★	9,2	2,8	9/08	258
HVB Vermögensdepot privat Chance Plus PI	A0MKRG	49,0	5,4	49	11,5	58	4,7	57	☆☆☆	-	(C)	5	2	5	-	-	★★	9,6	-0,3	2/08	245
HVB Vermögensdepot privat Wachstum PI	A0M035	52,1	2,7	86	10,8	62	10,1	50	☆☆☆	-	(C)	4	4	4	-	-	★★★★	5,2	1,0	2/08	1.143
INFINUS - Dynamic Fund P	A0X8JH	48,6	2,2	95	-5,2	104	-	-	☆	-	-	1	1	1	-	-	★	10,6	-0,8	8/09	30
Invesco Global Dynamik Fonds	847046	145,6	10,4	7	25,2	18	10,1	51	☆☆☆☆	-	(D)	5	3	5	-	-	★★★★	8,7	-	8/90	26
JRS-International-Universal-Fonds	984847	34,9	6,9	29	11,6	57	-7,2	68	☆☆☆	-	(D)	4	2	4	1	-	★★	8,7	-2,5	11/99	5
Julius Baer Allround QuadInvest Growth B	A1CZDQ	88,7	12,0	2	-	-	-	-	-	-	-	-	-	-	-	-	-	-	-	12/10	44
Julius Baer Strategy Growth (CHF) B	933901	70,1	4,2	68	27,7	11	29,7	15	☆☆☆☆	-	(B)	4	3	3	-	-	★★★★	7,8	-	5/00	11
Julius Baer Strategy Growth (EUR) B	933903	101,1	5,0	54	23,6	24	20,6	28	☆☆☆☆	-	(B)	5	4	5	-	-	★★★★	6,5	0,1	5/00	23
Jyske Invest Growth Strategy	A0B73B	95,3	5,6	46	25,3	16	-2,4	64	☆☆☆	-	(C)	5	1	5	4	-	★★★★	12,5	-	7/00	8
KBG-Athene Portfolio UI	A0YJF7	95,1	-0,2	120	-3,1	101	-	-	☆☆	-	-	1	2	1	-	-	★	8,7	-1,5	2/10	11
LBB-PrivatDepot 4 (A)	A0DNG2	28,8	1,0	111	11,2	60	6,7	53	☆☆	-	(B)	4	3	4	-	-	★★★★	7,2	1,8	4/05	6
LGT Strategy 5 Years (CHF) B	A0B8LB	1.049,6	2,0	102	19,7	30	35,2	6	☆☆☆☆	-	(A)	2	2	3	-	-	★★★★	10,0	-	10/04	45
LGT Strategy 5 Years (EUR) B	A0B8LC	1.440,6	2,0	99	5,9	79	13,8	45	☆☆☆	-	(C)	2	2	2	-	-	★★★★	9,3	4,4	10/04	81
LGT Strategy 5 Years (USD) B	A1CXMK	803,8	4,8	58	-	-	-	-	-	-	-	-	-	-	-	-	-	-	-	4/10	12
LUX-PORTFOLIO DYNAMIC	164545	118,8	7,4	24	14,3	51	14,0	44	☆☆☆	-	(C)	3	2	3	-	-	★★★★	11,4	1,2	11/98	51
Lux-Provest WI - Selekt V A	A0HOVU	79,8	5,0	53	-10,8	108	-14,2	76	☆	-	(D)	1	4	1	-	-	★	9,1	-3,1	2/06	5
MFS Meridian Funds Prudent Wealth A1 USD	A0NAAQ	9,9	8,3	12	-	-	-	-	-	-	-	4	4	4	-	-	★★★★	-	-	3/08	105
MIC Aktien Plus	A0NAAB	51,5	5,2	51	11,7	56	-	-	☆☆☆	-	-	4	2	4	-	-	★★★★	9,0	0,8	4/08	15
PALI Global Select-UI	A0RA4J	125,9	2,7	87	9,2	70	-	-	☆☆☆	-	-	4	3	4	-	-	★★★★	8,1	5,7	11/08	19
Pioneer Abs Ret Multi-Str Grwth A EUR ND	A0Q9X2	55,1	3,2	81	3,2	87	-	-	☆☆	-	-	3	3	3	-	-	-	5,4	2,1	7/08	66
Plutos - Multi Chance Fund	A0NG24	46,4	6,6	33	14,6	48	-	-	☆☆☆	-	(C)	4	1	5	-	-	★★★★	11,0	-0,5	4/08	8
Premium Pearls - One	A0M9DG	80,2	-3,3	122	-35,4	113	-22,3	79	☆	AA-	(E)	1	1	1	-	-	★	23,0	-4,1	12/07	3
PRIME VALUES Growth (Euro)	987852	88,6	5,3	50	19,1	33	34,0	9	☆☆☆☆	-	(B)	5	4	5	-	-	★★★★★	6,5	4,0	12/97	6
Principal Preferred Securita Inv EUR H	813946	13,5	2,8	85	31,3	5	47,6	1	☆☆☆☆	-	-	5	4	5	-	-	-	7,1	4,0	4/03	600
Privat Bank Vermögensportf Flex Sel 70 4	A0RL2K	51,5	2,1	98	-	-	-	-	-	-	-	-	-	-	-	-	-	-	-	7/12	-
PVM - Flex P	A0M6MY	41,2	-0,1	119	1,2	92	-5,9	67	☆☆	-	(C)	1	1	2	-	-	★	19,1	-3,5	11/07	16
PWM US Dynamic Growth (USD)	DWS0T5	101,2	12,3	1	33,1	3	-	-	☆☆☆☆	-	-	3	3	2	-	-	★★	14,0	-	9/08	27
Quint:Essence Strategy Dynamic B	974561	145,4	4,3	65	24,3	22	6,6	55	☆☆☆	-	-	5	2	5	-	-	★★★★	12,1	-	12/95	13
Reichmuth&Co Fonds - Hochalpin EUR	A1JNBB	1.042,1	-	-	-	-	-	-	-	-	-	-	-	-	-	-	-	-	-	2/12	13
RM Strategic Fund (EUR)	937552	6.442,7	7,5	22	16,2	39	20,2	29	☆☆	-	(C)	1	1	3	1	-	★★	14,5	-0,6	7/00	36
Santander Mix OP	979921	43,4	6,1	41	12,9	54	16,4	39	☆☆☆	-	(B)	3	2	3	2	-	★★★★	9,0	-0,6	5/00	9
Sarasin GlobalSar - Growth (EUR) B	A0DPEE	89,2	6,8	30	17,5	36	3,1	59	☆☆☆	-	(D)	2	3	2	-	-	★★★★	6,6	2,6	3/05	51
SIP Equity	A0NCQ3	96,8	2,7	88	6,1	78	-	-	-	-	-	2	1	2	-	-	★	12,1	-0,7	3/08	17
SFL (LUX) Portfolio Global Growth CHF C	921192	82,5	7,9	18	28,4	7	29,5	16	☆☆☆☆	-	(B)	5	2	4	-	-	★★★★	8,6	-	6/99	66
Spängler Seilern Global Trust T	676583	141,3	7,1	27	24,5	21	21,7	25	☆☆☆☆	-	(B)	4	2	5	-	-	★★★★	9,2	3,0	10/98	4
Sparinvest - Procedo EUR R	A0MV4R	142,2	7,4	23	24,5	20	28,1	18	☆☆☆☆	-	(B)	5	2	5	3	-	★★★★★	8,6	3,2	12/01	167
Stadtsparkasse Düsseldorf Top-Chance I	A0NBG3	136,5	3,8	72	14,4	50	40,1	3	☆☆☆☆	-	-	5	3	5	-	-	★★★★	8,7	6,9	3/08	15
StarCapital - Huber Strategy 1 A-EUR	A0NE9D	1.069,5	0,0	118	6,5	75	13,6	46	☆☆	-	-	4	1	4	-	●●●	★★★★	10,7	-	3/08	137
Swisscanto (LU) Portfolio Fund Growth B	987287	191,1	5,6	47	25,2	17	34,7	7	☆☆☆☆	-	(B)	3	3	3	5	-	★★★★	7,5	-	2/95	743
Swisscanto (LU) Portfolio Growth EUR B	565771	123,7	4,3	66	19,1	32	24,4	21	☆☆☆☆	-	(B)	5	4	5	3	-	★★★★	7,1	1,7	9/00	47
Swisscanto LU Green Invest Balanced A	811427	127,2	6,4	36	15,4	45	18,6	34	☆☆☆☆	-	(C,ur)	2	4	2	3	-	★★★★	6,1	-	11/01	298
System Ertrag (T)	-	10,3	0,6	114	-	-	-	-	-	-	-	-	-	-	-	-	-	-	-	4/12	-
UBS (Lux) Strategy Fund - Growth (CHF) B	971996	1.612,4	6,6	34	28,0	10	36,1	5	☆☆☆☆	-	(A)	5	2	5	-	-	★★★★	9,7	-	9/91	478
UBS (Lux) Strategy Fund - Growth (EUR) B	971861	2.597,3	4,4	63	12,9	55	10,6	49	☆☆☆☆	-	(C)	3	2	3	2	-	★★★★	8,6	4,5	9/91	329
UBS (Lux) Strategy Fund - Growth (USD) B	972001	2.145,6	8,3																		

GEMISCHTE FONDS

Fondsname	WKN ¹⁾	Rücknahme- preis in €	Performance / Ranking ²⁾						Ratings ³⁾							Volati- lität ⁴⁾ in %	Ren- dite ⁵⁾ in %	Auf- lage	Fonds- volu- men in Mio €			
			ldf. Jahr		3 Jahre		5 Jahre		FWW	Telos	Feri	K	E	G	A					Sauren	Morningstar	
(Fortsetzung) Mischfonds dynamisch Welt																						
Voba Pforzheim Premium A Fonds UI P	A0M8WZ	43,1	2,1	97	-6,2	106	-4,9	66	☉	-	(C)	1	1	1	-	★★	12,2	-2,7	12/07	58		
VR Premium Fonds - Progressio	A0RKYZ	89,5	4,7	61	2,9	89	-	-	☉	-	-	2	1	1	-	★★	14,4	4,8	11/08	-		
VR Vip - Wachstum	A0NCP0	68,0	3,2	79	-11,1	109	-8,2	70	☉	-	-	1	1	1	-	★	9,2	-1,4	3/08	35		
W&W Global-Fonds	978049	49,6	9,1	9	22,4	28	24,0	22	☉☉☉☉☉	-	(C)	4	4	4	2	★★★★	6,9	0,7	2/00	29		
W&W Internat Wüstenrot Gbl Opportunities	658713	38,7	-1,4	121	-23,4	111	-27,9	80	☉	-	(E)	1	1	1	-	★	16,3	-2,2	7/01	2		
WALSER Vermögensver. Strat. POTENZIAL	A0M52Q	85,1	5,7	45	10,2	66	-2,3	63	☉☉	-	(C)	2	1	2	-	★★	12,2	-2,9	11/07	3		
WestLB Mellon Pension Dynamic Fonds	704543	143,5	7,6	21	33,6	2	20,7	27	☉☉☉☉☉	-	-	5	5	5	-	★★★★	11,5	3,4	8/02	27		
YEALD Vermögensverwaltungsfdys Dyna UI A	A0Q4GY	35,3	0,1	117	-16,9	110	-	-	☉	-	-	-	-	-	-	★	10,5	-7,5	9/08	4		
Mischfonds flexibel Welt																						
Durchschnittswerte / Anzahl der Fonds			2,7	264	7,9	220	9,8	155									8,5			154		
4Q-EUROPEAN VALUE FONDS UNIVERSAL	978198	28,0	2,3	138	12,0	66	19,4	39	☉☉☉	-	-	1	1	2	2	-	★★	17,9	3,2	1/98	25	
4Q-SPECIAL INCOME EUR R	A1JRQD	104,6	2,4	137	-	-	-	-	-	-	-	-	-	-	-	-	-	-	-	8/12	4	
4Q-VALUE FONDS UNIVERSAL	978163	40,3	11,2	5	28,0	14	23,1	32	☉☉☉☉	-	-	5	1	5	3	-	★★★★	15,3	-1,1	2/97	9	
Abrias - Dynamic Asset Allocation A EUR	A0M5W2	178,6	3,5	102	-	-	-	-	☉	-	(D)	1	2	2	-	-	★★	6,6	-	11/07	30	
AC INVEST - Multistrategy Two Segments	A0M6JG	96,2	1,7	164	4,0	134	-0,8	106	☉☉	-	-	3	2	3	-	-	★★★★	7,7	-0,7	10/07	12	
ACATIS Datini Valueflex Fonds B	A1H72F	45,7	-0,4	237	-	-	-	-	-	-	-	-	-	-	-	-	-	-	-4,3	4/11	34	
ACATIS Fair Value Modulor Vermöge Nr.1 A	A0LHCM	62,7	4,0	89	3,0	142	-1,3	109	☉☉☉	-	(C)	2	1	3	-	-	-	-	-3,5	1/07	5	
Active Return AMI	A1J3AK	99,9	-	-	-	-	-	-	-	-	-	-	-	-	-	-	-	-	-	3/13	-	
Actversa Strategie AMI	A1C4DX	105,5	2,9	120	-	-	-	-	-	-	-	-	-	-	-	-	-	-	-	10/12	5	
Adelca Invest - GI Multi Asset Fund	A0M6JK	164,9	4,3	82	66,2	3	70,6	2	☉☉☉☉☉	-	-	5	3	5	-	-	-	-	18,5	9,7	11/07	-
Adelca Invest - GVI Multi Asset Fund	A0M6JL	153,3	4,1	87	69,5	1	58,5	5	☉☉☉☉☉	-	-	5	3	5	-	-	-	-	19,1	8,3	11/07	-
Adelca Invest - TFI Multi Asset Fund	A0M6JM	107,0	3,6	98	19,0	32	9,6	69	☉☉☉☉	-	-	5	3	5	-	-	-	-	8,0	1,3	11/07	-
Adelca Invest - VI Multi Asset Fund	A0M6JJ	159,0	3,9	95	67,0	2	64,4	3	☉☉☉☉☉	-	-	5	4	5	-	-	-	-	18,5	9,0	11/07	-
Adviser I Fds Albrech & Cie Absol Ret P	A0M749	94,9	-0,3	236	-2,2	175	-0,3	105	☉	-	(E)	1	5	2	-	-	★	2,5	-0,2	2/08	3	
AEQUO GLOBAL R	A0NAUY	38,4	2,0	152	6,2	105	-	-	☉☉☉	-	-	3	5	3	-	-	★★★★	4,0	-5,1	4/08	5	
AF Vario Invest UI	A0MKQ3	80,5	8,7	11	-0,3	167	-7,4	126	☉☉	-	(D)	1	1	1	-	-	★★	9,0	-2,3	4/07	37	
AGIF - Allianz Income and Growth AT USD	A1JLXZ	9,3	9,8	8	-	-	-	-	-	-	-	-	-	-	-	-	-	-	-	11/11	90	
Albatros Fonds OP	848646	58,9	0,9	194	0,8	164	1,0	97	☉☉	-	(D)	2	2	1	2	-	★★★★	7,8	3,0	4/93	22	
Alstertor Portfolio Flexibel T	A0NAUV	11.264,7	2,4	134	9,7	81	-	-	☉☉☉☉	-	-	4	5	4	-	-	-	-	5,1	2,7	4/08	46
ALTIS Fund Balanced Value	534072	63,3	1,5	172	12,1	65	5,2	83	☉☉☉	-	(B)	3	3	3	-	-	★★★★	6,9	2,2	3/02	31	
Ametos SICAV Ametos International Chance	A1H8EE	25,1	4,7	69	-	-	-	-	-	-	-	-	-	-	-	-	★	-	-2,8	7/11	9	
Amundi International Sicav AU (C)	635297	4.227,1	7,2	24	30,8	8	50,2	7	☉☉☉☉☉	-	(B)	3	5	4	2	-	★★★★★	9,2	-	8/96	3.217	
Aramea Strategie I	A0NEKF	141,2	1,6	168	13,4	53	-	-	☉☉☉☉	-	-	5	3	5	-	-	★★★★	7,8	9,0	11/08	20	
ARBOR INVEST - SUBSTANZWERTE - P	A1JTET	104,8	0,9	196	-	-	-	-	-	-	-	-	-	-	-	-	-	-	-	4/12	28	
ARBOR INVEST - VERMÖGENSVERWALTUNG P	A0MZLY	102,0	1,3	178	8,6	86	6,8	80	☉☉☉☉	-	(C)	4	5	3	-	-	★★	3,3	0,6	10/07	74	
ARECON Portfolio Fund	A0RAB6	873,8	1,7	162	19,4	27	-	-	☉☉☉☉	-	-	2	2	2	-	-	★★	10,3	-	7/08	41	
Assets Generation Fund UI D	A0MQCN	84,8	2,7	126	2,5	148	-2,7	114	☉☉	-	(C)	3	1	3	-	-	★★★★	9,6	-2,6	5/07	11	
Baring Euro Dyn Ass Allocation A EUR Acc	A1KC4V	10,1	-	-	-	-	-	-	-	-	-	-	-	-	-	-	-	-	-	3/13	-	
Basler-International DWS	847429	88,9	3,3	112	16,3	43	26,1	29	☉☉☉☉☉	-	(A)	5	4	5	4	-	★★★★	6,5	7,1	7/89	144	
BayernInvest Active Gbl Balanced Fds TL	A1J4AH	103,9	3,4	106	-	-	-	-	-	-	-	-	-	-	-	-	-	-	-	10/12	38	
BayernInvest Global Flex Income Fonds AL	A1J4AJ	103,2	1,3	180	-	-	-	-	-	-	-	-	-	-	-	-	-	-	-	10/12	28	
BCA Bank Fund - Alpha Top Stiftungsfonds	A0M8D9	65,7	0,9	195	-22,7	212	-31,7	149	☉	-	-	1	1	1	-	-	★	7,2	-8,0	3/08	2	
BELOS-COM FONDS - MA	A0MMAZ	50,2	2,5	129	12,2	64	9,9	67	-	-	(C)	3	3	3	-	-	★★★★	-	0,1	8/07	-	
Berenberg Diversified UI EUR	A0X76E	112,8	2,0	153	4,5	129	-	-	☉☉☉	-	-	3	4	3	-	-	★★★★	5,9	2,8	11/08	36	
BERENBERG-1590-STRATEGIE-UNIVERSAL	A0MWWK	47,4	3,1	116	1,4	159	5,0	84	☉☉	-	-	2	2	2	-	-	★★★★	7,4	-0,7	10/07	358	
Bernecker Strategie Fonds	A1JGQW	79,5	4,8	64	-	-	-	-	-	-	-	-	-	-	-	-	-	-	-12,8	6/11	1	
Best Managers Concept I OP	977859	60,3	-0,2	230	27,1	18	14,0	56	☉☉☉☉☉	-	-	-	-	-	-	-	★★★★	9,7	2,2	6/02	24	
Bethmann Vermögensverwaltung Ausgewogen	DWS0QA10	488,7	3,2	115	13,7	52	10,0	66	☉☉☉☉	-	-	5	3	5	-	-	★★★★	7,5	1,8	11/07	147	
Bethmann Vermögensverwaltung Wachstum	DWS0QB10	133,9	4,7	68	14,3	50	4,0	86	☉☉☉	-	-	5	1	5	-	-	★★★★	11,1	0,7	11/07	37	
BGF Global Allocation Fund A2 USD	987142	35,4	7,7	18	21,5	24	39,1	14	☉☉☉☉☉	-	(B)	2	3	2	3	-	★★★★	7,8	-	1/97	9.841	
BHF Flexible Allocation FT	A0M003	59,4	4,9	60	28,0	15	43,3	13	☉☉☉☉☉	-	(A)	5	4	5	-	-	★★★★★	7,0	3,5	10/07	128	
BL-Global Flexible EUR B	A0D9HW	130,4	2,8	123	11,5	71	21,4	35	☉☉☉	-	(B)	3	3	4	-	-	★★★★	6,3	3,4	4/05	1.407	
Black Eagle Global Opportunities B	HAFX21	38,2	3,1	117	-20,2	210	-	-	☉	-	-	1	1	1	-	-	★	15,7	-5,6	9/08	3	
BN & P - Good Growth Fonds B	HAFX2F	9,9	2,8	124	0,2	166	-	-	☉	-	-	-	-	-	-	-	★★	3,8	-0,2	5/08	12	
brauco.invest Flex Welt B	A1CURN	44,5	6,1	40	-	-	-	-	-	-	-	-	-	-	-	-	-	-	-3,8	4/10	-	
BREMEN TRUST - WARBURG - FONDS	848899	19,5	3,5	103	14,3	48	1,8	93	☉☉☉☉	-	(C)	5	1	5	-	-	★★	13,7	5,3	6/92	10	
BSF - Global Balance B	A0NAY2	102,8	1,0	189	4,8	123	4,7	85	☉☉☉	-	(C)	3	2	3	-	-	★★★★	9,4	0,8	1/08	15	
C&P Funds Classix	939804	34,5	6,8	30	11,4	72	23,1	31	☉☉☉	-	(C)	2	3	2	5	-	★★	13,6	-2,9	7/00	125	
C-QUADRAT FLEXible Assets AMI	848512	34,5	1,4	177	5,2	117	-9,4	128	☉☉☉	-	(E)	3	3	4	-	-	★★	7,5	3,1	4/88	41	
Capital Growth Fund	DWS0UY	161,5	6,9	28	31,7	7	-	-	☉☉☉☉☉	-	-	-	-	-	-	-	★★★★★	13,6	12,4	11/08	140	
Capricorn Global Multifund	A0M2JE	89,0	2,2	145	-5,8	192	-	-	☉	-	-	2	1	1	-	-	★★	8,6	-	3/08	7	
CEROS Hybrid I Fund	A1J4V3	98,9	0,5	206	-	-	-	-	-	-	-	-	-	-	-	-	-	-	-	10/12	0	
CF Equities HAIG-Global Opportunities B	A0LCBM	71,4	5,3	55	-8,7	196	-24,1	145	☉	-	(D)	1	1	1	-	-	★★	13,5	-5,1	11/06	16	
CHART High Value / Yield Fund	984343	15,0	1,6	169	-1,6	171	10,6	65	☉☉	-	(B)	2	3	2	-	-	★★★★	5,1	3,7	1/02	8	
Core Alpha	DWS0UP	90,9	-6,0	261	-15,3	206																

GEMISCHTE FONDS

Fondsname	WKN ¹⁾	Rücknahme- preis in €	Performance / Ranking ²⁾						Ratings ³⁾							Volati- lität ⁴⁾ in %	Ren- dite ⁵⁾ in %	Auf- lage	Fonds- volu- men in Mio €		
			lfd. Jahr	3 Jahre	5 Jahre	FWW	Telos	Feri	Lipper			Sauren	Morningstar								
			in %	Rang	in %	Rang	in %	Rang				K	E	G	A						
(Fortsetzung) Mischfonds flexibel Welt																					
DB Platinum PWM CROCI Multi Fund R1C	A0NHGK	130,9	8,8	10	20,4	26	-	-	☆☆☆☆	-	-	3	5	2	-	-	★★	9,6	6,0	7/08	117
db PrivatMandat Comfort - PRO Global	DWS0XJ	121,3	4,9	62	3,5	138	-	-	☆☆	-	-	3	2	2	-	-	★★★	6,6	5,3	7/09	1.386
db PrivatMandat Comfort - PRO USA	DWS03Q	105,1	6,2	39	-	-	-	-	-	-	-	-	-	-	-	-	-	-	2,9	6/11	186
db PrivatMandat Fit - Global	DWS08T	109,9	4,8	65	-	-	-	-	-	-	-	-	-	-	-	-	-	-	7,9	1/12	56
DBC Dynamic Return	A0M6MS	36,6	2,5	128	-2,0	174	-19,0	143	☆☆	-	(E)	1	1	2	-	-	★	16,1	-5,7	12/07	10
DBC Opportunity	A0NJGR	58,4	4,5	76	1,3	162	-	-	☆☆	AA-	-	1	1	2	-	-	★★	12,5	4,0	12/08	16
DEGEF-Bayer-Mitarbeiter-Fonds	849259	56,1	2,3	141	12,8	58	16,5	50	☆☆☆☆	-	-	-	-	-	-	-	-	8,2	6,3	6/73	76
Degussa Bank Portfolio Privat Aktiv	A0M57D	60,3	-5,1	259	-23,8	213	-25,2	146	☆☆	-	(C)	1	1	1	-	-	★	30,3	-6,9	11/07	37
DEVK Vermögensverwaltung Classic	A0X9SC	46,9	-0,3	233	-3,0	179	-	-	☆☆	-	-	-	-	-	-	-	★	2,9	-0,8	2/10	14
DJE - Alpha Global PA (EUR)	164317	183,5	6,6	33	1,7	156	0,2	102	☆☆	-	(C,ur)	2	1	2	2	-	★★★	11,6	6,2	1/03	144
DJE LUX SICAV DJE Vermögensmanagement P	A0MU42	103,0	2,4	133	12,2	63	6,3	81	☆☆☆☆	-	(C,ur)	5	1	5	-	-	★★★	11,5	0,5	7/07	15
Do - Absolute Return B	A1C348	1.355,1	2,0	155	-	-	-	-	-	-	-	-	-	-	-	-	-	-	-	9/10	64
Do Aktien Global	A0M57S	1.168,1	6,1	41	16,3	42	18,2	44	☆☆☆☆	-	-	-	-	-	-	-	★★★★	5,6	-	10/07	40
DWS Invest Multi Asset Allocation LC	727458	80,6	2,2	142	2,1	152	-16,2	138	☆☆	-	(D)	-	-	-	-	-	-	7,5	-2,3	1/04	15
DWS Invest StepIn Akkumula LC	DWS0VP	109,2	6,6	35	7,0	99	-	-	☆☆	-	-	3	3	3	-	-	-	6,7	2,2	3/09	18
DWS Sachwerte	DWS0W3	103,4	2,2	147	4,6	126	-	-	☆☆	-	-	3	4	3	-	-	★★★	5,1	2,7	10/09	468
DWS Timing Chance Vermögensmandat	DWS0RZ	118,8	5,1	59	11,5	69	-	-	☆☆☆☆	-	-	4	2	4	-	-	★★★★	8,8	4,1	4/08	28
EDGAR	A0F42F	33,9	3,9	92	-6,2	193	-55,5	155	☆☆	-	(E)	2	1	2	-	-	★	13,9	-13,0	8/05	10
EMW-UNIVERSAL-FONDS	A0M49R	112,8	0,1	216	9,7	80	16,9	48	☆☆☆☆	-	(B)	4	4	4	-	-	★★★★	4,5	2,7	11/07	26
Equita SICAV Enhanc Minimum Volatility R	A1JYYZ	109,6	14,7	2	-	-	-	-	-	-	-	-	-	-	-	-	-	-	-	8/12	13
Evolution 1 (A)	A0JMVM	1.095,5	2,6	127	4,1	133	-1,0	107	☆☆	-	(C)	4	2	3	4	-	★★★★	8,2	2,1	9/99	19
F&C Diversified Growth A USD (Hedged)	A0MWW6	132,2	6,8	32	10,2	78	-	-	☆☆	-	-	1	1	1	-	-	★★★	9,0	-	4/08	360
Fairassetmanagementfonds Flexible	A0DNS0	97,4	-2,2	249	-25,6	215	-17,4	139	☆☆	-	(D)	1	1	1	-	-	★	19,6	-0,3	12/04	5
Fidelity Funds - Growth & Inc A Acc USD	A0LFO2	9,6	5,8	48	16,5	39	32,6	21	☆☆☆☆	-	(C)	2	4	1	-	-	★★★	6,7	-	9/06	91
Fidelity Multi Asset Navigator A Acc USD	A0MMK1	8,4	5,3	56	11,5	70	27,0	25	☆☆☆☆	-	(B)	1	3	1	-	-	★★★	7,1	-	5/07	5
FIDUKA Multi Asset Classic UI A	A0M8WX	79,8	2,9	121	4,5	128	-11,9	132	☆☆	-	(D)	4	2	4	-	-	★★★	9,7	-4,0	12/07	15
FIMAX Vermögensverwaltungsfonds UI	A0M49S	113,6	1,8	160	10,3	76	15,9	53	☆☆☆☆	-	(B)	2	4	2	-	-	★★★★	4,7	2,7	11/07	33
Finanzmatrix	A0MYC7	44,3	0,5	208	-3,4	181	-3,5	115	☆☆	-	(C)	2	1	2	-	-	★	12,5	-2,2	10/07	11
Flashtrader absolut (T)	A0RDAN	10,1	-1,3	246	1,1	163	-	-	☆☆	-	-	2	4	2	-	-	-	3,9	0,3	12/08	9
fortune alpha dynamisch	A0M2H3	8,6	-0,1	226	-5,5	190	-6,3	124	☆☆	-	(D)	1	1	2	-	-	★★	15,3	-2,2	12/07	8
Franklin Brazil Opportunities A acc USD	A1J0VA	8,1	3,8	96	-	-	-	-	-	-	-	-	-	-	-	-	-	-	-	7/12	-
Franklin Income Fund Class A (Mdis)	926095	9,5	7,3	21	34,3	6	62,6	4	☆☆☆☆	-	(B)	-	3	-	-	-	★★★★★	8,6	-	7/99	1.009
Franklin Templ Global Allocation A a USD	A1JC84	8,0	4,4	81	-	-	-	-	-	-	-	-	-	-	-	-	-	-	-	7/11	28
Franklin Templeton Gbl Fdm Strat A a USD	A0MZK4	9,2	7,1	27	28,2	13	54,5	6	☆☆☆☆	-	(A)	5	3	5	-	-	★★★★★	8,6	-	10/07	510
FVM-Classico UI	A0NFZR	58,1	1,4	174	10,6	74	-	-	☆☆	-	-	4	5	4	-	-	★★★★	4,4	3,5	7/08	75
FvS SICAV - Multiple Opportunities F	A0M43Z	189,2	7,4	20	46,9	5	95,6	1	☆☆☆☆	-	(A)	5	3	5	-	●●	★★★★★	8,3	12,6	10/07	3.230
G&P - Flexibler VV Fonds R	A1CVGR	48,4	1,1	186	-	-	-	-	-	-	-	-	-	-	-	-	-	-	-1,1	5/10	8
GANADOR - Global Strategie P	A0NGGJ	110,1	-3,7	256	8,3	89	-	-	☆☆☆☆	-	-	3	4	4	-	-	★★★★	5,2	2,0	4/08	7
Gerling Balanced 3	A0MUQ3	133,2	7,2	25	28,4	12	33,8	17	☆☆☆☆	-	(C)	4	1	5	-	-	★★★★★	12,8	5,6	8/07	27
GET-Capital Renditejäger 1 INKA	A0B76S	10,1	-0,6	240	-9,5	199	-6,5	125	☆☆	-	-	2	2	1	-	-	★★★	7,1	0,3	1/05	1
Global Allocation Plus	A0Q4G5	60,1	6,0	43	6,5	104	-	-	☆☆	-	-	3	1	3	-	-	★★★	10,8	4,6	11/08	9
Global Challengers FT	A0NEBP	43,3	-3,8	257	-19,1	208	-	-	☆☆	-	-	1	1	1	-	-	★	17,3	-3,0	8/08	4
Global Family Strategy I - Value - T	157177	148,4	1,7	161	12,3	61	15,9	52	☆☆	-	(B)	3	2	4	-	-	★★★	7,5	-	11/02	31
GLOCAP HAIG Active Beta B	779793	1.453,9	4,1	88	7,1	98	14,4	54	☆☆☆☆	-	-	4	3	4	-	-	★★★★	6,2	-	10/02	0
Gothaer Multi Select	A0NA4W	100,6	3,0	119	1,4	161	-	-	☆☆	-	-	-	-	-	-	-	-	9,7	2,0	6/08	21
Grüner Fisher Global UI	A0MRAA	40,8	6,5	36	3,5	139	2,7	90	☆☆	-	(C)	2	1	3	-	-	★	13,6	-3,4	10/07	21
GS&P Fonds GAP	A0M52E	134,3	6,2	38	22,6	23	-	-	☆☆☆☆	-	(A)	5	1	5	-	-	★★★★★	13,3	7,6	6/08	23
H1 Flexible Top Select	A1CXUZ	52,9	3,2	113	-	-	-	-	-	-	-	-	-	-	-	-	-	-	-	6/12	7
H2Fonds - H2Progressive	A0M574	104,3	2,1	149	2,4	150	10,8	63	☆☆	-	(B)	3	1	4	-	-	★★★	10,7	0,3	11/07	15
HAIG Global Concept Fonds	933804	2,1	0,0	223	-2,3	176	0,5	100	☆☆	-	-	1	5	2	-	-	★★	0,9	-11,3	4/00	13
HAIG MB Max Global B	A0F6X1	58,6	7,8	17	16,6	38	-1,9	112	☆☆	-	(C)	5	1	5	-	-	★★★	11,2	2,2	12/05	5
HAIG Return Global	983449	188,9	6,6	34	25,5	21	33,2	20	☆☆☆☆	-	(A)	5	3	5	-	-	★★★★★	9,1	6,7	7/03	33
HANSA D&P	976623	28,4	-0,2	232	-11,5	202	-13,7	136	☆☆	-	(E)	1	1	1	-	-	★	8,6	2,1	3/97	14
HeLa AMI P	A0MUQ4	101,2	3,3	111	2,5	149	6,0	82	☆☆	-	-	3	1	3	-	-	★★	12,9	0,4	8/07	13
HI-FBG Global Balanced Strategy	A0M2QS	48,5	2,3	139	4,6	127	7,2	77	☆☆☆☆	-	(D)	2	4	2	-	-	★★★	5,1	-0,3	12/07	31
HSBC Trinkaus Multi Markets Select MD	A0RAD6	51,5	0,7	202	7,6	94	-	-	☆☆☆☆	-	-	3	5	3	-	-	★★★	3,0	-	2/09	32
HSSB Vermögensbildungsfonds I AMI P	A0KFCF	8,4	-2,2	250	-19,1	209	-14,7	137	☆☆	-	(E)	1	3	1	-	-	★	3,8	-2,8	5/07	9
HSSB Vermögensbildungsfonds II AMI P	A0KFCG	7,0	-2,5	252	-24,3	214	-28,0	147	☆☆	-	(E)	1	1	1	-	-	★	7,0	-5,8	5/07	3
HWB Umbrella Fund - HWB QuoVadis R	A0MXVH	34,1	0,9	197	-38,6	220	-33,0	150	☆☆	-	(E)	1	1	1	-	-	★	20,6	-6,8	10/07	3
HWB Umbrella Fund HWB PORTFOLIO Plus V	121543	64,6	0,3	211	-31,1	217	-34,2	151	☆☆	-	(E)	1	1	1	-	-	★	16,5	2,7	7/03	29
HWG-Fonds	849143	370,8	2,7	125	7,4	95	8,2	73	☆☆	-	(C)	1	5	1	5	-	★★★★	10,0	6,6	4/70	26
INFINUS - ecoConsort Fund P	A1C8W9	49,3	4,4	78	-	-	-	-	-	-	-	-	-	-	-	-	-	-	-0,6	11/10	20
INFINUS - Relaxed Fund P	A0X8JJ	48,8	1,0	191	-4,1	184	-	-	☆☆	-	-	1	4	1	-	-	★	4,0	-0,7	8/09	36
INKA FS-Invest	975670	103,2	4,1	85	19,3	28	25,9														

Fondsname	WKN ¹⁾	Rücknahme- preis in €	Performance / Ranking ²⁾						Ratings ³⁾								Volati- lität ⁴⁾ in %	Ren- dite ⁵⁾ in %	Auf- lage	Fonds- volu- men in Mio €			
			lfd. Jahr		3 Jahre		5 Jahre		FWW	Telos	Feri	Lipper			Sauren	Morningstar							
			in %	Rang	in %	Rang	in %	Rang				K	E	G	A								
(Fortsetzung) Mischfonds flexibel Welt																							
IP Multi-Flex (t)	A0B89G	114,4	1,3	181	2,1	151	10,7	64	☆☆☆	-	-	3	2	3	-	-	★★★★	8,6	3,2	5/04	19		
IP Opti-Flex	A0MKBG	52,1	-0,5	239	-0,6	169	8,5	72	☆☆	-	-	2	5	1	-	-	★★★	3,6	1,6	4/07	14		
Johannes Führ Optimal Return Universal	200283	56,0	2,1	150	-0,6	168	2,1	92	☆☆	-	(D)	2	2	2	-	-	★★★	7,1	1,4	5/03	13		
JPM Diversified Risk Fund A (acc) - USD	A1KBXP	80,0	-	-	-	-	-	-	-	-	-	-	-	-	-	-	-	-	-	-	2/13	-	
JPM Em Mkts Multi-Asset A (acc) - EUR	A1JBXG	117,8	-1,1	243	-	-	-	-	-	-	-	-	-	-	-	-	-	-	-11,0	8/11	30		
JPM Global Cap. Appreciation A acc EUR	989946	132,6	7,5	19	8,6	87	11,3	60	☆☆☆	-	-	4	2	5	-	-	★★★	8,5	2,0	10/98	36		
JPW - Global Opportunities Fund	A1CSU6	84,9	-2,2	251	-	-	-	-	-	-	-	-	-	-	-	-	-	-	-7,2	1/11	1		
JRS BestSelect METRIOS	A0MR0K	32,5	0,1	218	10,2	77	-9,4	127	☆☆☆	-	(D)	4	1	4	-	-	★★★	10,6	-4,8	6/07	15		
Julius Baer Allround QuadInvest Fund B	A0RKWK	137,8	5,8	45	15,6	45	-	-	-	-	-	5	3	5	-	-	★★★★	8,2	7,6	10/08	50		
Kapital multiflex B	A0M52G	83,5	-3,3	255	-4,4	186	-4,4	119	☆☆	-	(C)	1	2	2	-	-	★★	6,5	-1,4	10/07	134		
Kapital Privat Portfolio	A0MYEF	42,2	4,2	83	5,4	113	-5,7	123	☆☆	-	(C)	3	1	3	-	-	★★	11,6	-2,9	10/07	37		
KEPLER Active World Portfolio (T)	A1H9VZ	110,4	4,5	74	-	-	-	-	-	-	-	-	-	-	-	-	-	-	5,3	5/11	7		
KGN Global UI	A0MWKE	80,6	-0,1	229	-4,8	187	-13,0	135	☆☆	-	(D)	1	1	1	-	-	★★	10,4	-3,7	9/07	14		
Kirchröder Vermögensbildungsfdns I AMI P	A0MY01	86,2	3,5	105	6,9	100	9,8	68	☆☆☆	-	(C)	4	3	4	-	-	★★★	6,6	-1,3	10/07	17		
LBBW Asset Strategie	A0M3FJ	117,6	1,0	192	14,7	47	-	-	☆☆☆☆	-	-	5	4	5	-	-	★★★★	4,9	3,5	7/08	6		
Leonardo UI T	A0MYG1	104,2	2,8	122	26,9	19	27,7	24	☆☆☆☆	-	(B)	5	1	5	-	-	★★★★	14,1	1,3	10/07	28		
Lienhardt & Partner Core Strategy Fd CSF	971258	60,0	4,4	77	21,4	25	38,0	16	☆☆☆☆	-	(B)	2	3	2	4	-	★★★	6,7	-	12/79	125		
LINVEST	A0NA4F	1.190,5	2,0	154	8,3	90	-	-	☆☆☆☆	-	-	-	-	-	-	-	-	4,5	4,1	5/08	62		
LUNA-UNIVERSAL-FONDS	A0M8WU	102,0	1,2	183	8,3	88	3,9	87	☆☆☆☆	-	-	-	-	-	-	-	-	2,4	-	12/07	-		
Lux-Provest EVEREST NUTRIX B	A1H6CR	73,9	0,1	217	-	-	-	-	-	-	-	-	-	-	-	-	-	-	-15,6	6/11	6		
Lux-Provest Everest Portfolio B	A0HGWS	75,2	1,7	167	-5,0	188	-30,3	148	☆☆	-	(E)	2	1	2	-	-	★	9,2	-3,8	11/05	5		
LuxTopic - Bank Schilling	257547	16,5	2,4	132	8,7	85	21,0	37	☆☆☆☆	-	(B)	4	4	3	-	-	★★★★	4,6	5,3	6/03	18		
LuxTopic - DJE Cosmopolitan	A0BLYJ	163,0	4,0	90	29,4	10	45,6	9	☆☆☆☆	-	(A)	5	2	5	-	-	★★★★★	9,8	5,6	4/04	92		
M & W Privat	A0LEXD	136,8	-3,0	254	2,5	147	16,1	51	☆☆	-	-	1	1	2	-	-	★★★	7,8	5,1	12/06	422		
M&G Dynamic Allocation Fund A EUR	A0YEMC	12,4	4,6	71	15,8	44	-	-	☆☆☆☆	-	-	5	3	5	-	-	★★★★	7,1	6,2	12/09	92		
Mauselus	A0DPZF	50,7	3,0	118	16,5	41	16,5	49	☆☆☆☆	-	(B)	5	2	5	-	-	★★★	9,4	0,9	10/07	25		
Mayerhofer Strategie AMI	A1C4DW	110,5	-1,1	244	-	-	-	-	-	-	-	-	-	-	-	-	-	-	7,9	12/11	18		
MC 1 Universal R	A0Q4G3	119,0	-0,8	242	1,8	155	-	-	☆☆	-	-	2	2	2	-	-	★★★	8,3	4,3	8/08	22		
MEAG MM-Fonds 100	978272	41,5	0,8	198	12,6	59	20,9	38	☆☆☆☆	-	(C)	4	3	4	5	-	-	6,6	-	11/79	-		
MECAM FUNDS GLOBAL Selection B	A0M99H	121,8	8,1	14	11,8	67	21,6	34	☆☆☆☆	-	(B)	4	3	4	-	-	★★★★★	6,2	3,8	12/07	-		
Merck Finck Vario Spezial UI A	A0YJF1	116,2	-0,3	234	12,9	57	-	-	☆☆☆☆	-	-	5	2	5	-	-	★★★★	8,0	5,3	2/10	93		
Metzler FlexPro	A0DJ4E	130,7	1,7	165	6,0	106	17,9	46	☆☆☆☆	-	-	1	5	1	-	-	★★★★	2,7	3,9	4/05	15		
Metzler Global Selection	987737	65,2	10,0	6	18,4	33	26,7	26	☆☆☆☆	-	(B)	5	4	4	4	-	★★★★	5,8	2,9	1/98	6		
MPF Abakus	A0RKY6	125,8	0,2	212	14,3	49	-	-	☆☆☆☆	-	-	4	5	4	-	-	-	3,7	5,8	12/08	33		
MPF Andante	A0RKY1	123,6	1,5	171	13,3	55	-	-	☆☆☆☆	-	-	4	5	4	-	-	-	3,1	5,5	12/08	76		
MPF Dynamic	A1CXUX	88,1	-8,9	263	-	-	-	-	-	-	-	-	-	-	-	-	-	-	-10,4	2/12	15		
MPF Herkules	A0RKY2	120,9	0,1	220	3,1	141	-	-	☆☆	-	-	3	1	3	-	-	-	13,3	5,1	12/08	20		
MPF Orthos	A0M8G9	112,2	1,6	170	11,6	68	17,4	47	☆☆☆☆	-	(B)	4	1	4	-	-	-	11,5	2,2	12/07	14		
MPF Value Invest	A0NJGT	133,2	1,0	190	-3,7	183	-	-	☆☆	-	-	2	1	2	-	-	-	12,0	7,1	12/08	20		
Multi Asset Value Invest	A0M7WM	93,4	-0,1	227	-0,7	170	-4,1	117	☆☆	-	(C)	1	5	1	-	-	★★★	7,6	-0,9	12/07	14		
Multi Opportunities III	A0B7UM	148,9	6,8	31	17,6	36	21,1	36	☆☆☆☆	-	(B)	4	1	5	-	-	★★★	12,4	6,3	1/05	103		
MULTI STRUCTURE FUND - FOUR SEASONS FD	PA0RD5P	89,2	-2,8	253	-11,3	201	-	-	☆☆	-	-	1	2	1	-	-	★★	6,4	-3,4	12/09	9		
MULTI STRUCTURE FUND MAMActive Gbl Eye P	A0RDSL	106,3	-3,8	258	-	-	-	-	-	-	-	-	-	-	-	-	-	-	-	4/12	1		
MULTI-AXXION - IM-PULS 1	694156	28,1	-0,2	231	-5,8	191	-11,7	131	☆☆	-	-	1	2	1	1	-	★	10,9	-4,9	9/01	11		
MULTI-AXXION - Kairos	662792	16,5	3,4	108	-12,1	203	-18,4	142	☆☆	-	(D)	1	1	1	-	-	★	14,7	-9,8	7/02	3		
MULTI-AXXION - RCS Universal	A0B631	112,2	4,7	67	3,9	136	0,3	101	☆☆☆	-	-	3	2	2	-	-	★★	8,9	1,3	7/04	78		
Multiadvisor Sicav - ESPRIT	988634	111,9	13,6	3	64,5	4	44,4	12	☆☆☆☆	-	(B)	5	2	5	-	-	★★★★★	12,3	5,5	8/98	54		
Münsterländische Bank Strategieportf. II	A0M2JT	176,2	4,0	91	10,0	79	-	-	☆☆☆	-	-	3	2	4	-	-	★★★★	8,5	3,7	9/08	42		
Neunorm Investa	A0YAEA	93,5	2,5	130	-6,3	194	-	-	☆☆	-	-	-	-	-	-	-	-	11,3	-2,0	11/09	0		
NEXUS GLOBAL OPPORTUNITIES	A0YAEK	59,8	-6,8	262	-	-	-	-	-	-	-	-	-	-	-	-	-	-	-18,0	9/10	5		
Nikolaus Belling Global Fund P	A0M0H2	94,2	0,8	201	4,5	130	7,6	75	☆☆☆	-	(B)	3	1	4	-	-	★★★	13,6	-1,1	12/07	25		
NILUS-UNIVERSAL-FONDS	A0M8WV	105,1	2,5	131	7,8	92	7,4	76	☆☆☆☆	-	-	-	-	-	-	-	-	4,7	-	12/07	-		
NOAH - Mix OP	979953	35,5	-13,2	264	-33,3	219	-49,2	154	☆☆	-	(E)	1	1	1	-	-	★	33,1	-3,5	10/03	25		
NW Global Strategy V	A0MSK4	43,3	7,3	22	-2,4	177	-12,9	134	☆☆	-	(D)	1	1	2	-	-	★	10,5	-2,5	7/07	31		
OCP International OP	580649	52,4	22,0	1	2,8	144	-4,1	118	☆☆	-	-	-	-	-	-	-	-	19,0	-5,1	11/00	18		
OLB VV-Optimum - A - EUR	A0Q39V	112,2	3,5	104	1,6	157	-	-	-	-	-	-	-	-	-	-	★★★	10,0	3,3	10/08	40		
OneWorld Tactics	811355	35,1	-1,5	247	-9,1	198	-10,8	129	☆☆	-	-	1	3	1	5	-	★	4,6	-2,6	11/01	-		
Oppenheim Global-Invest	848656	32,4	2,2	143	6,5	103	11,3	61	☆☆☆☆	-	-	2	4	2	5	-	★★★★	5,2	2,6	2/94	133		
Oppenheim Portfolio E	847130	28,0	1,1	185	9,6	82	18,9	41	☆☆☆☆	-	(C)	4	3	4	5	-	★★★★	7,4	8,1	9/71	29		
Oyster Absolute Return EUR2	A1C5C3	160,2	1,2	184	-	-	-	-	-	-	-	-	-	-	-	-	-	-	2,6	9/10	29		
P & S Renditefonds	A0RKXE	107,4	1,1	188	7,8	93	-	-	☆☆☆	-	-	4	3	3	-	-	★★★	7,2	1,8	11/08	12		
PBO - PBO Global Portfolio P	A0RB16	83,2	5,7	50	-21,4	211	-	-	☆☆	-	-	1	1	1	-	-	★	10,6	-4,2	12/08	1		
PETERCAM L Patrimonial Fund B	A1JLZ2	107,4	3,4	109	-	-	-	-	-	-	-	-	-	-	-	-	-	-	3,3	12/10	80		
Pfau-StrategieDepot UI	A0JELE	108,8	1,0	193	5,0	120	7,1	79	☆☆☆														

Fondsname	WKN ¹⁾	Rücknahme- preis in €	Performance / Ranking ²⁾						Ratings ³⁾							Volati- lität ⁴⁾ in %	Ren- dite ⁵⁾ in %	Auf- lage	Fonds- volu- men in Mio €		
			1 Jahr		3 Jahre		5 Jahre		FWW	Telos	Feri	Lipper			Sauren					Morningstar	
			in %	Rang	in %	Rang	in %	Rang				K	E	G	A						
(Fortsetzung) MisCHFonds flexibel Welt																					
Pioneer Funds - Gbl Multi-Asset A EUR ND	A0Q62A	76,8	3,9	93	17,4	37	-	-	★★★★	-	(B)	-	-	-	-	★★★★	6,9	10,5	12/08	115	
Pioneer Funds Multi As Real Ret A EUR ND	A1JPBA	62,1	8,6	12	-	-	-	-	-	-	-	-	-	-	-	-	-	17,2	11/11	26	
Plutos - International Fund	591987	77,1	3,6	97	7,2	97	-11,4	130	★★★	-	(C)	2	1	4	2	-	★	10,5	4,3	4/01	41
Plutos - T-VEST Fund	A0NG25	51,6	0,5	209	5,2	116	-	-	★★	-	(C)	2	3	3	-	-	★★★★	6,1	1,6	4/08	11
Pollux I-UI	A0RKXH	120,1	3,4	107	15,2	46	-	-	★★★★	-	-	5	5	5	-	-	★★★★	4,8	7,3	12/08	288
Postbank Balanced	800626	52,7	0,2	213	-1,6	172	-1,6	111	★	-	(C)	2	4	2	-	-	★	4,5	2,0	10/03	32
Premium Select Optistyle Funds	A0NJGM	102,7	1,9	158	5,4	114	-	-	★★	-	-	-	-	-	-	-	★★★★	5,0	1,9	5/08	-
PRIMA-Classica A	A0D9KC	118,9	1,7	163	5,1	119	0,7	99	★★	-	(D)	3	1	3	-	-	★★★★	10,2	2,3	3/05	53
Private Banking Invest 100 (T)	A0NDS5	98,4	5,8	47	2,6	145	-	-	★★	-	-	2	1	2	-	-	★★	11,6	0,1	5/08	25
PrivatFonds: Flexibel pro	A0RPAL	113,2	4,5	72	-	-	-	-	-	-	-	-	-	-	-	-	-	-	4,6	7/10	168
PSM Growth UI	663659	59,8	5,2	58	7,2	96	18,0	45	★★★★	-	(C)	3	5	3	4	-	★★★★	3,6	2,1	6/02	35
PSM Value Strategy UI	A0J3UE	113,4	3,5	101	4,6	125	13,1	58	★★★★	-	(C)	3	5	3	-	-	★★★★	2,8	2,4	11/06	60
PTAM Balanced Portfolio OP	987725	57,0	1,2	182	8,7	84	-4,9	120	★★	-	(E)	2	4	2	2	-	★★	5,8	1,3	4/98	35
PTAM Defensiv Portfolio OP	A0J4JS	47,4	-0,5	238	0,4	165	2,1	91	★	-	(D)	1	4	1	-	-	★★	3,4	-0,3	8/06	3
PTAM Strategie Portfolio Defensiv	A0M1UH	48,6	1,5	173	5,2	118	0,8	98	★★	-	(E)	2	5	2	-	-	★★★★	3,0	-0,2	12/07	7
PVV SICAV - PVV CLASSIC	A0F5CE	37,5	5,9	44	-12,6	204	-17,5	140	★	-	(D)	1	1	1	-	-	★	13,8	-3,8	10/05	12
R Club C	A1CW1E	109,5	3,6	99	3,8	137	33,8	18	★★	-	-	2	1	4	-	-	★★★★	15,7	-	11/89	168
Raiffeisen Gbl Allocation StrategPl R VT	A1JP8T	144,7	0,1	215	-	-	-	-	-	-	-	-	-	-	-	-	-	-	1,4	1/12	506
RBV - VV AMI P	A0MUQ0	75,3	3,5	100	-3,6	182	-1,1	108	★★	-	(C)	1	1	2	-	-	★★	15,0	-4,6	10/07	10
RIM Global Opportunities	580451	121,9	2,0	151	12,4	60	9,4	70	★★★★	-	-	4	4	4	5	-	★★★★	6,0	1,8	2/01	42
RIV Rationalinvest Vermögensverwalterfnds	A0MVZQ	122,0	5,3	54	13,4	54	-	-	★★★★	-	-	5	2	5	-	-	★★★★	8,5	4,6	6/08	192
RP Global Alpha Strategies	A0MS7M	61,5	0,0	225	-29,1	216	-38,7	153	★	-	-	1	1	1	-	-	-	10,0	-8,8	1/08	5
RW Portfolio Strategie UI	A0M7WP	119,8	4,6	70	26,3	20	38,8	15	★★★★	-	(A)	5	4	5	-	-	★★★★★	7,4	5,1	12/07	63
Schroder ISF Gbl Multi-Asset Income A Ac	A1JVA9	86,7	6,4	37	-	-	-	-	-	-	-	-	-	-	-	-	-	-	-	4/12	111
SIGAVEST Vermögensverwaltungsfonds UI	A0MZ31	31,3	4,5	75	-13,7	205	-22,7	144	★	-	(E)	1	1	1	-	-	★	13,7	-8,1	10/07	7
SLF (LUX) Gbl Growth Vitalitit EUR R Cap	A0Q4AL	116,6	9,6	9	19,2	31	-	-	★★★★	-	-	4	1	4	-	-	★★★★	11,7	3,3	7/08	17
smart-invest - Superfonds AR B	A0JMXF	25,3	4,4	79	-15,9	207	-1,4	110	★	-	(C)	1	1	1	-	-	★★	10,5	0,1	7/06	11
Sparda Maxxima	A0NGFC	53,7	0,1	219	4,8	122	-	-	★★	-	-	3	4	2	-	-	★★★★	3,9	2,4	10/08	59
SparTrust Balanced	A0MS10	110,4	0,7	203	5,8	110	13,1	57	★★	-	(B)	3	4	3	-	-	★★★★	4,3	2,2	11/07	11
SPARTRUST VARIABEL	A0MS1Z	106,4	1,1	187	6,0	108	9,4	71	★★	-	(C)	3	2	3	-	-	★★★★	7,4	1,4	11/07	17
Spiekermann & CO Strategie 1	A0M13R	96,3	4,9	63	1,5	158	3,2	89	★★	-	(C)	2	2	2	-	-	★★★★	9,4	-0,5	11/07	39
ST Interkapital I OP	848652	68,0	0,1	214	6,9	101	22,5	33	★★★★	-	-	1	5	1	5	-	★★★★	2,8	2,9	11/93	10
Stability Funds Core Satellite Strategie	A0NBKL	89,9	0,0	222	-8,8	197	-	-	★	-	-	1	3	1	-	-	-	6,0	-2,1	4/08	3
StrategiInvest Dynamic (VT)	A0LB9M	97,2	4,7	66	5,7	112	-0,2	104	★★	-	(C)	1	2	1	-	-	★★	7,9	-0,4	12/06	30
SÜDINVEST 20	847266	57,4	-0,3	235	5,7	111	18,4	43	★★★★	-	-	-	-	-	-	-	-	1,3	3,5	8/77	189
SUPERIOR 2 - Ethik Mix (A)	A0J4XW	63,5	4,5	73	5,3	115	3,6	88	★★	-	(E)	2	2	2	5	-	★★★★	7,7	5,6	7/89	13
Swisscanto LU Port Fd Dynamic 0-100 B	A1JWH8	96,9	8,1	15	-	-	-	-	-	-	-	-	-	-	-	-	-	-	-	4/12	24
TAMAC Global Managers Fund	A0NJGS	122,2	5,5	52	10,5	75	-	-	★★★★	-	-	4	4	4	-	-	★★★★	5,8	4,8	11/08	19
Threadneedle (Lux) Global Asset Alloc AU	974978	22,4	7,2	26	27,1	17	45,5	10	★★★★	-	(A)	4	4	4	2	-	★★★★	6,8	-	10/95	-
ToB-Portfolio INKA	A0ERX2	118,8	2,4	136	11,1	73	19,4	40	★★★★	-	-	-	-	-	-	-	-	3,4	3,0	11/05	69
TOMAC - OFFENSIV	797616	28,8	-5,1	260	-32,4	218	-37,9	152	★	-	-	1	1	1	-	-	★	15,4	-4,9	3/02	1
Top Vario Mix (T)	A0J3BR	10,7	5,6	51	4,4	131	0,1	103	★★	-	(C,ur)	2	1	2	-	-	★★	11,3	1,1	7/06	27
TradeCom FlexTrader	A1H9HK	9,5	8,1	13	-	-	-	-	-	-	-	-	-	-	-	-	-	-	-2,3	4/11	-
Trend-Universal-Fonds-Global	976739	107,6	0,5	210	-1,8	173	-5,1	121	★★	-	(D)	2	2	2	2	-	★★★★	8,1	5,0	4/96	42
Tri Style Fund (VT)	798617	13,4	5,8	46	4,7	124	1,1	95	★★	-	(C,ur)	3	1	3	-	-	★★★★	10,9	2,6	10/01	106
Trust & Timing - T&T Solution Fund T	A1JNU2	94,2	2,3	140	-	-	-	-	-	-	-	-	-	-	-	-	-	-	-5,0	2/12	2
UBS (Lux) Key Sel Sicav Gbl Alloc CHF Pa	A0B8QL	8,9	4,4	80	29,9	9	26,2	27	★★★★	-	(B)	-	1	-	-	-	★★★★	12,6	-	9/04	367
UBS Key Selct Global Allocation USD Pacc	A0B8QG	10,2	6,9	29	19,3	29	26,2	28	★★★★	-	(B)	5	4	5	-	-	★★★★	7,8	-	9/04	1.342
UBS Lux Key Sel Sicav Gbl Alloc EUR Pacc	A0B8QJ	11,7	5,4	53	12,3	62	1,1	96	★★★★	-	(C)	5	1	5	-	-	★★★★	10,3	1,9	9/04	764
UMF - Defensive Capital AMA Fonds A	A1J5G2	100,9	-	-	-	-	-	-	-	-	-	-	-	-	-	-	-	-	-	2/13	-
UniProinvest: Aktien A	A0M6KH	140,4	12,8	4	29,2	11	45,2	11	★★★★	-	(B)	5	3	5	-	-	★★★★★	8,7	7,5	1/08	52
United Investment MultiAsset Dynamic	A0M26S	90,2	5,3	57	-5,2	189	-	-	★★	-	-	2	1	2	-	-	★★	9,7	-2,0	5/08	16
USM - Fonds für Vermögensentwicklung A	A1J0YL	1.025,6	2,4	135	-	-	-	-	-	-	-	-	-	-	-	-	-	-	-	10/12	-
Valexx Advantage Konservativ	A0RHD2	97,3	-0,7	241	-2,8	178	-	-	★	-	-	2	5	2	-	-	★★	2,1	0,0	7/09	36
Value Investment Fonds Klassik (T)	926443	126,7	1,9	156	17,8	35	32,3	22	★★★★	-	(A)	5	3	5	3	-	★★★★★	7,0	3,4	10/96	339
VERIFONDS	976323	127,3	0,6	205	3,2	140	-3,8	116	★★	AA	(D)	1	2	1	-	-	★★	8,0	-	8/70	134
Vermögensmanagement Chance OP	A0MUWU	32,0	9,9	7	1,8	154	-17,7	141	★★	-	-	-	-	-	-	-	-	10,2	-7,8	10/07	211
Vermögensmanagement Rendite OP	A0MUWV	52,2	1,8	159	4,3	132	7,2	78	★★★★	-	-	-	-	-	-	-	-	2,1	1,1	10/07	373
Vermögensportfolio Ulm	A0HNRP	1.174,2	2,2	144	6,0	107	12,9	59	★★	-	-	-	-	-	-	-	★★★★	8,2	2,7	1/06	46
Vermögensverwaltung Dynamic Value	A0M6MV	48,7	8,0	16	18,3	34	10,9	62	★★★★	-	(C)	4	1	4	-	-	★★★★	12,4	-0,4	12/07	9
Vermögensverwaltung Global Dynamic	A0RKY7	99,1	1,3	179	19,3	30	-	-	★★★★	-	-	3	1	5	-	-	★★★★★	22,8	17,7	12/08	15
Vermögensverwaltung Systematic Return	A0M6MW	56,6	1,9	157	9,5	83	18,7	42	★★★★	-	(A)	4	4	4	-	-	★★★★	4,6	2,6	12/07	17
VJ Global	A0M8HJ	53,3	4,2	84	2,9	143	-	-	★★	-	-	3	2	3	-	-	★★★★	9,0	1,5	5/08	19
VR Exklusiv - MultiStrategie	A0M9NX	59,4	1,7	166	-4,1	185	-12,7	133	★★	-	-	2	2	1	-						

Fondsname	WKN ¹⁾	Rücknahme- preis in €	Performance / Ranking ²⁾						Ratings ³⁾								Volati- lität ⁴⁾ in %	Ren- dite ⁵⁾ in %	Auf- lage	Fonds- volu- men in Mio €																		
			lfd. Jahr	3 Jahre	5 Jahre	FWW	Telos	Feri	Lipper			Sauren	Morningstar																									
			in %	Rang	in %	Rang	in %	Rang				K	E	G	A																							
(Fortsetzung) Mischfonds flexibel Welt																																						
WALSER Valor AT (T)	A0JDWQ	92,1	3,9	94	14,0	51	27,9	23	☆☆☆☆	-	(B)	4	3	4	-	-	★★★★	7,4	1,9	1/06	7																	
WARBURG-CLASSIC-FONDS	976537	15,9	3,3	110	4,0	135	-2,0	113	☆☆	-	(D)	3	2	3	2	-	★★★	8,0	-0,3	5/97	41																	
WARBURG-MULTI-ASSET-SELECT-FONDS	976530	58,2	0,8	200	2,6	146	-5,2	122	☆☆	-	-	2	2	2	2	-	★★★★	6,5	0,8	11/81	21																	
WARBURG-PrivatConsult-FONDS	515361	51,2	0,0	221	1,4	160	14,0	55	☆☆☆	-	(B)	2	2	1	-	-	★★★★	7,2	0,5	7/00	52																	
WF Portfolio Ausgewogen	A0MYEH	47,8	4,9	61	4,9	121	1,2	94	☆☆☆☆	-	(E)	3	2	3	-	-	★★★★	7,6	-0,7	10/07	7																	
WHC - Global Discovery	A0YJMG	66,0	5,7	49	-	-	-	-	-	-	-	-	-	-	-	-	-	-	12,0	10/10	24																	
WORLD-TOP-DEFENSIV - FONDS P	A0NAU5	95,2	0,0	224	-6,7	195	-	-	☆	-	-	1	5	1	-	-	★★	2,3	-0,7	9/08	6																	
Worldtrend Fund (CHF) B	A0Q2Y3	77,0	6,1	42	16,5	40	-	-	☆☆☆☆☆	-	-	1	2	1	-	-	★★	10,1	-	6/08	23																	
WVB - Global	A0NJJK	83,5	2,2	146	5,9	109	-	-	☆☆	-	-	3	2	3	-	-	★★★★	10,5	-3,6	6/08	31																	
WWK Select Total Return A	A1JPBW	11,0	1,4	175	-	-	-	-	-	-	-	-	-	-	-	-	-	-	8,5	1/12	32																	
Zukunftsportfolio Nachhaltigkeit	A1H72E	100,4	3,2	114	-	-	-	-	-	-	-	-	-	-	-	-	-	-	0,4	5/11	23																	
Mischfonds ausgewogen Welt																																						
Durchschnittswerte / Anzahl der Fonds				3,2	144	13,0	114	20,9	85											6,7		423																
ACATIS Champions Sel ACATIS Val Performe	A0M80B	112,8	5,1	26	7,6	85	14,5	58	☆	-	-	3	3	3	-	-	★★★★	6,4	2,5	3/08	28																	
Allianz Strategiefonds Balance	979725	62,9	6,4	11	21,1	25	30,7	22	☆☆☆☆	-	(B)	5	4	5	3	-	★★★★★	6,8	4,2	12/02	190																	
Allianz Strategy 50 - CT - EUR	A0NGAA	131,6	5,9	14	19,8	31	-	-	☆☆☆☆	-	-	5	4	5	-	-	★★★★★	7,3	6,0	7/08	733																	
Alltrust 50	A0NJ74	124,4	-1,3	141	1,1	104	-	-	☆	-	-	2	2	3	-	-	★★★★	9,7	4,9	7/08	23																	
antea	A0DPZJ	75,0	3,7	62	15,4	46	49,9	3	☆☆☆	-	(A)	5	3	5	-	-	★★★★★	7,8	7,9	10/07	98																	
apo VV Premium - Privat	A0RBNF	67,2	3,8	58	7,4	86	-	-	☆	-	-	1	4	1	-	-	★★★★	11,5	7,1	12/08	110																	
Argentum Stabilitäts-Portfolio 1	A1C699	112,0	0,7	132	-	-	-	-	-	-	-	-	-	-	-	-	-	-	8,5	10/11	11																	
AXA WF - Global Flex 50 A (thes.)	930702	61,4	3,1	75	11,7	65	13,4	60	☆☆	-	(B)	3	4	3	4	-	★★★★	7,5	1,5	1/99	11																	
Baloise Fund Invest (Lux) BFI Progr CHF	676801	90,5	4,1	48	24,7	15	41,0	8	☆☆☆☆	-	(A)	4	2	4	4	-	★★★★	9,1	-	7/01	170																	
Baloise Fund Invest Lux BFI Progress EUR	676803	60,5	4,7	35	14,7	50	22,4	36	☆☆	-	(B)	4	3	4	3	-	★★★★	8,5	1,6	5/01	70																	
Bantleon Opportunities Global PA	A1JBVE	103,4	-1,3	140	-	-	-	-	-	-	-	-	-	-	-	-	-	-	4,8	9/11	95																	
BERLIN & CO Fonds Strat II ausgewogen A	A0NDSY	108,0	2,0	101	-	-	-	-	-	-	-	-	-	-	-	-	-	-	2,6	4/10	33																	
BGF Flexible Multi-Asset Fund A2 EUR	989692	12,2	5,8	15	15,1	49	21,4	40	☆☆☆	-	(C)	5	4	5	3	-	★★★★	6,4	1,4	1/99	249																	
BL-Global 50 B	974591	1.494,1	4,0	52	15,2	47	24,1	33	☆☆☆☆	-	(C)	4	4	3	4	-	★★★★	5,0	4,6	10/93	454																	
BNP PARIBAS L1 Div. World Balanced C	797969	178,9	0,8	129	8,3	82	-0,4	82	☆	-	(D)	2	2	2	-	-	★★	8,5	1,1	7/98	485																	
BNP PARIBAS L1 Model 4 C	A0Q6VU	54,9	5,7	17	18,5	38	20,7	44	☆☆☆☆	-	(C)	5	4	4	-	-	★★★★	5,7	0,8	6/01	240																	
BNP PARIBAS L1 Safe Balanced W10 C	A0D87P	121,8	0,8	127	8,4	81	8,7	70	☆☆	-	(C)	-	-	-	-	-	-	7,6	2,6	10/04	206																	
BNP PARIBAS L1 Safe Balanced W7 C	A0B5M9	121,8	1,0	123	3,8	100	9,3	68	☆☆	-	(B)	-	-	-	-	-	-	6,1	2,7	7/04	211																	
C-QUADRAT APM Absolute Return (T)	A0J4JC	11,7	1,8	105	6,6	89	14,1	59	☆☆	-	(D)	3	5	3	3	-	★★★★	2,7	2,1	11/00	19																	
Carmignac Emerging Patrimoine A EUR acc	A1H7X0	114,4	1,9	103	-	-	-	-	-	-	-	-	-	-	-	-	-	-	7,0	3/11	1.977																	
Carmignac Patrimoine A EUR acc	A0DPW0	569,4	3,4	65	13,8	57	40,4	10	☆☆☆	-	(B)	4	3	4	3	-	★★★★★	6,2	9,0	11/89	28.426																	
Castell VV Ausgewogen	A1JSWM	103,2	2,2	95	-	-	-	-	-	-	-	-	-	-	-	-	-	-	-	8/12	-																	
CATUS - AMICUS P	A0M6N3	35,0	1,1	120	-7,7	110	-25,9	85	☆	-	(E)	1	1	1	-	-	★	8,3	-6,4	11/07	4																	
CB Fonds Premium Management Wachstum A	A0M12L	47,6	3,9	55	8,8	79	7,2	74	☆☆	-	-	-	-	-	-	-	-	8,0	-0,5	11/07	601																	
CS MACS Classic 40 B	A0M64L	112,7	3,0	78	9,1	77	-	-	☆☆	-	(A)	3	4	2	-	-	★★★★	5,8	2,8	7/08	345																	
CS Portfolio Fund (Lux) Balanced (SFR) B	972513	146,2	4,8	31	24,2	16	36,9	15	☆☆☆☆☆	-	(A)	3	3	3	3	-	★★★★	7,9	-	5/93	1.032																	
CS Portfolio Fund (Lux) Balanced (USD) B	972515	188,0	5,5	19	19,9	30	35,0	18	☆☆☆☆	-	(C)	2	3	2	5	-	★★★★	7,0	-	5/93	72																	
CS Portfolio Fund (Lux) Balanced Euro B	989241	146,9	3,4	66	15,7	45	22,6	35	☆☆☆	-	(B)	4	4	4	3	-	★★★★	6,6	2,7	11/98	300																	
D3RS Welt AMI	A1C4DR	103,7	0,7	133	-	-	-	-	-	-	-	-	-	-	-	-	-	-	-	7/12	12																	
db PrivatMandat Comfort - Balance (U)	A0B5H0	112,3	2,1	97	3,8	101	0,8	81	☆	-	-	2	3	1	-	-	★★★★	6,8	1,8	8/04	569																	
db PrivatMandat Invest - Balance -	926269	645,4	1,9	104	-7,1	109	-14,8	84	☆☆	-	(E)	1	2	1	2	-	★★	6,2	-2,1	4/00	295																	
Deka-BR 55	542455	53,2	5,7	16	20,2	28	25,9	30	☆☆☆☆	-	-	5	4	5	-	-	★★★★★	6,2	3,3	7/02	37																	
Deka-Stiftungen Balance	589686	55,6	1,2	119	6,1	92	15,0	56	☆☆☆	-	(C)	2	5	2	-	-	★★★★	2,6	4,3	4/03	1.017																	
Deutsche Bank Best Allokation - Balance	DWS1UC	100,1	-	-	-	-	-	-	-	-	-	-	-	-	-	-	-	-	-	3/13	-																	
DJE - Zins & Dividende PA (EUR)	A1C7Y8	111,1	4,2	45	-	-	-	-	-	-	-	-	-	-	-	-	-	-	5,0	2/11	26																	
DKO-Lux-Optima	989073	62,4	0,7	130	2,4	103	7,3	73	☆	-	(D)	3	4	3	2	-	★★★★	5,4	1,6	12/98	4																	
Do - Balance	A1JYT9	1.029,4	3,3	68	-	-	-	-	-	-	-	-	-	-	-	-	-	-	-	8/12	-																	
Do - Stiftungsfonds	A1JYT8	1.022,0	2,1	96	-	-	-	-	-	-	-	-	-	-	-	-	-	-	-	8/12	-																	
DWS Vermögensmandat-Balance	DWS0NL	98,7	2,2	94	4,4	96	5,6	76	☆☆	-	(D)	2	4	2	-	-	★★★★	5,4	0,0	10/07	145																	
DWS Vorsorge Dachfonds Balance	DWS0ZB	108,6	4,8	32	-	-	-	-	-	-	(C)	-	-	-	-	-	-	-	-	5/12	1																	
DWS Vorsorge Dachfonds Balance Plus	DWS0ZC	109,1	5,0	27	-	-	-	-	-	-	(C)	-	-	-	-	-	-	-	-	5/12	1																	
DWS Zürich Invest Global	849022	59,2	4,0	51	14,3	54	4,4	78	☆☆	-	(C)	2	2	3	4	-	★★	9,0	4,5	8/96	68																	
Ethna-GLOBAL Dynamisch T	A0YBKZ	63,8	2,9	80	14,6	52	-	-	☆☆☆	-	-	5	3	5	-	-	★★★★	8,2	7,4	11/09	26																	
Fidelity FPS Moderate Growth A Acc EUR	A0J22P	11,6	4,1	49	19,7	32	21,2	42	☆☆☆☆	-	(B)	5	4	5	-	-	★★★★	6,0	2,3	7/06	103																	
Fidelity Funds Fidelity Patrimoine A EUR	987388	10,7	3,9	56	12,7	59	19,5	47	☆☆☆☆	-	-	-	-	-	-	-	★★★★	5,1	3,3	1/98	56																	
Fidelity Multi Asset Strategic A Acc EUR	A0LE0N	11,4	4,9	28	11,6	66	20,7	45	☆☆☆	AAA-	(A)	3	4	2	-	-	★★★★	5,5	2,1	10/06	165																	
Flossbach von Storch SICAV Ausgewogen R	A0M43W	124,2	5,1	24	21,6	22	29,9	23	☆☆☆☆	-	(B)	5	5	5	-	-	★★★★★	4,9	4,1	10/07	249																	
FO Vermögensverwalterfonds	A1JZLG	103,2	1,0	122	-	-	-	-	-	-	-	-	-	-	-	-	-	-	-	10/12	10																	
fortune alpha ausgewogen	A0M2H2	9,6	1,0	125	-1,0	106	1,1	80	☆	-	(D)	2	2	2	-	-	★★★★	7,2	-0,3	12/07	9																	
Gerling Substanzwerte P (a)	848113	23,2	0,7	131	3,9	99	7,5	72	☆	-	(D)	3	3	3	5	-	★★★★	6,0	3,9	3/94	8																	
GoldPort Stabilitätsfonds P	A0M67Q	100,5	1,4	116	34,7	2	-	-	☆☆☆	-																												

Fondsname	WKN ¹⁾	Rücknahme- preis in €	Performance / Ranking ²⁾						Ratings ³⁾								Volati- lität ⁴⁾ in %	Ren- dite ⁵⁾ in %	Auf- lage	Fonds- volu- men in Mio €	
			lfd. Jahr in %	Rang	3 Jahre in %	Rang	5 Jahre in %	Rang	FWW	Telos	Feri	Lipper			Sauren	Morningstar					
(Fortsetzung) Mischfonds ausgewogen Welt																					
HSBC Trinkaus Strategie Balanced	A0NA4H	56,6	2,7	86	6,3	90	-	-	☉	-	-	4	3	4	-	-	★★★	6,7	2,8	9/08	33
HVB Vermögensdepot privat Balance PI	A0M034	51,9	1,9	102	9,0	78	8,8	69	☉☉	-	(C)	4	5	4	-	-	★★	3,8	1,0	2/08	2.430
Hypo PF Ausgewogen (A)	542133	71,5	4,7	34	9,2	76	11,7	63	-	-	(D)	3	3	2	-	-	★★★	6,4	3,0	11/98	66
INFINUS - Balanced Fund P	A0X8JM	47,7	1,6	113	-7,0	108	-	-	☉	-	-	1	2	1	-	-	★	7,0	-1,3	8/09	40
Invesco Asia Balanced Fund A thes.	A0RBEU	19,1	8,9	2	40,1	1	-	-	☉☉☉☉☉	-	-	5	3	5	-	-	★★★★★	9,4	-	10/08	438
Janus US Balanced Fund - A USD	921662	15,7	9,3	1	27,7	6	59,6	1	☉☉☉☉☉	-	(B)	-	3	-	-	-	★★★★★	8,4	-	12/98	142
JPM Europe Balanced (EUR) A (dist) - EUR	974540	7,9	4,1	50	19,5	33	19,9	46	☉☉☉☉	-	(B)	5	3	5	-	-	★★★★★	7,5	4,4	8/95	72
JPM Global Balanced (EUR) A (acc) - EUR	988417	1.437,8	4,7	33	18,8	36	25,9	31	☉☉☉☉	-	(B)	5	4	5	3	-	★★★★★	5,7	5,0	7/95	225
JPM Global Balanced (USD) A (acc) - USD	988401	157,6	7,4	4	25,1	14	48,9	4	☉☉☉☉	-	(B)	3	3	3	5	-	★★★★★	8,1	-	1/87	262
Julius Baer Strategy Balanced (CHF) B	973836	114,2	3,0	77	26,5	11	35,0	17	☉☉☉☉☉	-	(B)	4	3	4	-	-	★★★	7,2	-	11/93	96
Julius Baer Strategy Balanced (EUR) B	921719	138,3	3,2	71	18,0	41	20,8	43	☉☉☉☉☉	-	(B)	5	5	4	-	-	★★★★★	4,6	2,4	7/99	131
Julius Baer Strategy Balanced (USD) A	A0HNLR	83,8	6,0	13	23,3	19	38,6	12	☉☉☉☉	-	(B)	2	3	2	-	-	★★★	7,6	-	11/05	10
Jyske Invest Balanced Strategy	A0B73A	123,2	3,1	76	23,1	20	16,1	55	☉☉☉☉	-	(C)	5	4	5	4	-	★★★★★	5,8	-	7/00	71
Jyske Invest Balanced Strategy (GBP)	A1CV8Y	131,0	0,1	135	-	-	-	-	-	-	-	-	-	-	-	-	-	-	-	7/10	-
Jyske Invest Balanced Strategy (NOK)	A0Q3QR	14,9	1,7	110	33,6	3	-	-	☉☉☉☉☉	-	(C)	-	3	-	-	-	★★★★★	8,5	-	1/08	13
Jyske Invest Dynamic Strategy	A0M112	141,0	4,4	40	23,5	18	7,0	75	☉☉☉	-	(B)	5	2	5	-	-	★★★	9,3	-	12/04	17
KB Vermögensverwaltungsfonds	A1CXUT	9,3	1,0	124	-	-	-	-	-	-	-	-	-	-	-	-	-	-	-3,3	4/11	16

1) Wertpapierkennnummer

2) Rang innerhalb der jeweiligen gesamten Kategorie

3) Informationen zu den Ratings siehe Seite 2

4) durchschnittliche jährliche Schwankung über 36 Monate

5) durchschnittlicher jährlicher Ertrag abzüglich Ausgabeaufschlag seit Auflegung

Auswertungstag Performance: 2. April 2013

Quelle: FWW



Ernst Konrad, Fondsmanger des Phaidros Funds Balanced

Der Disziplinierte

Werterhalt ist die oberste Maxime beim Phaidros Funds Balanced (WKN: A0MN91, ► Seite 93). Ein Fondspor­trät des vermögensverwaltenden Fonds.

In welcher Weise beeinträchtigen Emotionen vernünftige Entscheidungen, fragt Platon in seinem Dialog „Phaidros“. Der griechische Philosoph rät, Emotionen keine zu große Rolle spielen zu lassen. „Dieser Haltung schließen wir uns im Fondsmanagement an“, so Ernst Konrad über die Namensgebung des von ihm betreuten Phaidros Funds Balanced.

Aktienquote erhöht

Der Geschäftsführer von Eyb & Wallwitz Vermögensmanagement in München kauft weltweit Aktien, Staats-, Firmen- und Wandelanleihen, Immobilienaktien, kurz Reits, und Rohstoffe. Konrad: „Für Bereiche, für die wir zwar eine Meinung, aber keine Expertise in der Titelauswahl haben, können wir bis zu 10 Prozent des Portfolios in Fonds, auch in börsennotierte, investieren.“

Am Anfang stehen stets die Suche nach den attraktivsten Asset-Klassen und damit die Frage, wie sich die aktuelle monetäre und konjunkturelle Situation auf diese auswirken könnte. Aktuelles Ergebnis: Vor allem Aktien (rund 50 Prozent des Portfolios) und Firmenanleihen (30 Prozent) stehen in der Gunst gerade oben. Grundsätzlich darf die Aktienquote zwischen 0 und 75 Prozent liegen. „Wir haben sie erhöht und Firmenanleihen guter Bonität

verkauft, weil sie immer weniger rentieren“, so Konrad.

Warum nicht mehr Emerging Markets?

Der Großteil der Aktien kommt aus Europa. Nicht gerade der wachstumsstärkste Teil der Welt. Warum nicht mehr Emerging Markets? Konrad: „Warum sollten wir? Die Schwellenländer sind 2012 im Schnitt genauso gut gelaufen wie Europa, große Märkte wie China oder Brasilien sogar deutlich schlechter.“ Er spiele die Emerging Markets lieber über Unternehmen, die einen Großteil ihres Umsatzes dort erwirtschaften, etwa über Banken wie HSBC, Elektronikkonzerne wie Siemens oder Nahrungsmittelkonzerne wie Nestlé oder Pepsi.

Bei der Analyse der Einzeltitel wird Konrad von Georg Graf von Wallwitz und seit Oktober 2012 von Andreas Zöllner unterstützt. Sie arbeiten viel mit quantitativen Screenings und Sekundär-Research.

„Die Manager sind sehr erfahren und beschränken sich zudem auf ausgewählte Kernmärkte, die sie seit vielen Jahren kennen“, urteilt Maximilian Kreitlmeier. Der Analyst der Rating-Agentur Morningstar bewertet den Fonds mit der drittbesten Note „Bronze“.

GEMISCHTE FONDS

Fondsname	WKN ¹⁾	Rücknahme- preis in €	Performance / Ranking ²⁾						Ratings ³⁾								Volati- lität ⁴⁾ in %	Ren- dite ⁵⁾ in %	Auf- lage	Fonds- volu- men in Mio €		
			1 Jahr		3 Jahre		5 Jahre		FWW	Telos	Feri	Lipper			Sauren	Morningstar						
			in %	Rang	in %	Rang	in %	Rang				K	E	G	A							
(Fortsetzung) Mischfonds ausgewogen Welt																						
KEPLER Vorsorge Mixfonds (A)	921829	69,7	4,3	44	22,8	21	29,4	24	★★★★★	-	(B)	5	4	5	5	-	★★★★★	6,6	3,5	11/95	39	
Klassik Strategie Wachstum Fonds T	989221	94,0	3,3	69	12,1	62	9,9	66	★★	-	(C)	4	2	4	-	-	★★	8,6	2,2	10/98	22	
Konzept Balance	A0M2JM	34,0	0,3	134	-21,6	114	-	-	★	-	-	1	1	1	-	-	★	11,1	-5,1	4/08	6	
Lampe Ausgewogen	A0MVZT	109,3	3,1	73	14,6	51	-	-	★★★★	-	-	-	-	-	-	-	★★★★	4,6	2,3	5/08	295	
LBB-PrivatDepot 3 (A)	A0DNG1	29,5	0,8	126	9,7	73	10,4	65	★★	-	(C)	3	4	3	-	-	★★★★	5,1	2,2	4/05	54	
LGT Strategy 4 Years (CHF) B	964811	950,5	1,5	115	21,2	24	38,2	13	★★★★	-	(B)	3	2	3	-	-	★★★★	8,9	-	11/99	155	
LGT Strategy 4 Years (EUR) B	964812	1.439,0	1,8	107	8,0	83	17,6	50	★★	AA	(C)	2	3	3	-	-	★★★★	7,0	2,8	11/99	253	
LGT Strategy 4 Years (USD) B	A1CXMJ	827,6	4,6	38	-	-	-	-	-	-	-	-	-	-	-	-	-	-	-	4/10	27	
LGT Sustain Impact Multi-Asset CI EUR B	A0YF5H	1.169,3	3,7	61	11,7	64	-	-	★★	-	-	3	3	3	-	-	★★★★	7,1	4,8	11/09	60	
LIGA-Pax-Balance-Stiftungsfonds-Union	531421	31,4	1,1	121	10,9	68	16,3	54	★★★★	-	(B,ur)	4	5	4	4	-	★★★★	2,9	-0,3	5/00	33	
LUX-PORTFOLIO BALANCED	591192	145,2	3,5	64	14,2	55	21,5	39	★★★★	-	(C)	4	5	4	-	-	★★★★	5,3	2,6	11/98	146	
LUX-PORTFOLIO GROWTH	164544	133,8	5,6	18	15,1	48	19,1	48	★★	-	(B)	4	3	4	-	-	★★★★	8,5	2,1	11/98	100	
Meridio Funds - Meridio Multi Asset P	A0MY9B	88,4	-1,8	144	-10,3	111	-1,5	83	★	-	(C)	1	2	1	-	-	★★	6,5	-2,2	10/07	7	
Merit Capital Global Allocation UI	A1JCWX	110,3	5,3	21	-	-	-	-	-	-	-	-	-	-	-	-	-	-	6,7	10/11	23	
Meritum Capital - Accumulator R	A1JD5S	108,9	2,6	88	-	-	-	-	-	-	-	-	-	-	-	-	-	-	6,9	12/11	4	
MFS Meridian Funds - Gbl Tot Ret A1 USD	A0ESBK	20,1	7,9	3	29,2	4	47,8	5	★★★★	-	(B)	4	4	4	-	-	★★★★	6,5	-	1/01	882	
Mi-Fonds (Lux) 40 (EUR) B	A0KENE	150,7	1,3	118	16,9	42	18,9	49	★★★★	-	(B)	4	5	4	-	-	★★★★	5,0	2,9	10/98	74	
Mi-Fonds (Lux) 50 B	A0KDVX	171,8	4,5	39	27,1	7	41,9	7	★★★★	-	-	-	-	-	-	-	★★★★	7,4	-	4/95	276	
Newton Balanced Fund (GBP)	930430	2,0	4,6	37	21,5	23	28,7	25	★★	-	(B)	-	3	-	-	-	★★★★	7,8	-	11/86	3.595	
Newton Phoenix Multi-Asset (GBP) (Inc)	A0NDXZ	1,6	1,4	117	25,6	13	9,4	67	★★	-	(B,ur)	2	3	2	-	-	★★	7,1	-	11/06	147	
Nordea-1 Stable Return Fund BP-EUR	A0HF3W	13,6	3,8	59	18,3	39	30,8	21	★★★★	-	-	5	5	5	-	-	★★★★★	4,2	4,2	11/05	139	
nowinta - PRIMUS Balance	A0Q8X7	10,8	4,7	36	-	-	-	-	-	-	-	-	-	-	-	-	-	-	3,1	10/10	9	
OP Exklusiv Asset Allocation	A0MUWY	111,0	1,7	111	7,6	84	21,7	37	★★	-	-	4	3	4	-	-	★★★★	6,4	2,2	10/07	7	
Oyster Diversified EUR	926300	248,6	4,2	47	9,7	74	5,3	77	★★	-	(C)	3	4	2	2	-	★★★	4,7	3,7	3/99	133	
PB Active Strategy DE III	A0M64Q	1.026,1	2,7	85	-	-	-	-	-	-	-	-	-	-	-	-	-	-	1,1	8/10	-	
PECULIUM GLOBAL BALANCED	A1JDWH	52,8	-0,1	137	-	-	-	-	-	-	-	-	-	-	-	-	-	-	-	4/12	5	
Pegasos - Balanced Multi-Asset Fund	HAFX2C	88,9	2,7	84	-6,4	107	-	-	★	-	-	1	2	1	-	-	★★	6,7	-2,4	4/08	4	
►Phaidros Funds - Balanced A	A0MN91	116,3	3,3	70	10,3	70	28,0	27	★★	-	(B)	3	4	3	-	-	★★★★★	6,3	2,7	4/07	38	
Pimas No. 5 Balanced 50 EUR	A0RBZQ	912,6	-1,6	142	-13,4	112	-	-	-	-	-	1	1	1	-	-	★	9,9	-2,1	12/08	4	
Pimas No. 6 Indexed 60 EUR	A0RBZR	909,4	-1,6	143	-13,6	113	-	-	-	-	-	1	1	1	-	-	★	10,0	-2,2	12/08	4	
Pioneer Abs Return Multi-Strat A EUR ND	A0Q612	55,5	1,8	108	4,2	98	-	-	★	-	-	4	4	4	-	-	-	-	3,8	3,4	12/08	93
Privatconsult Capital Care Fund (VT)	A1H73E	94,1	1,7	109	-	-	-	-	-	-	-	-	-	-	-	-	-	-	-	12/10	-	
Private Banking Invest 50 (T)	A0NDS4	100,1	2,1	98	5,5	94	-	-	★	-	-	3	3	3	-	-	★★★	6,1	0,4	5/08	2	
PrivatFonds: Kontrolliert pro	A0RPAN	117,5	7,3	5	-	-	-	-	-	-	-	-	-	-	-	-	-	-	6,1	7/10	261	
PSF - Pictet Mandat Ausgewogen - (EUR)-P	A0Q8GC	127,4	2,3	92	12,3	61	-	-	★★	-	-	-	-	-	-	-	-	-	5,0	5,8	11/08	21
Raiffeisen-Global-Mix (A)	971425	678,4	5,2	22	18,6	37	32,3	20	★★	-	(A)	5	4	5	-	-	★★★★	7,0	5,3	8/86	138	
Reichmuth&Co Funds - Alpin EUR	A1JNBA	1.041,1	-	-	-	-	-	-	-	-	-	-	-	-	-	-	-	-	-	2/12	28	
Sarasin Global Return (EUR)	986334	109,6	2,8	82	10,3	71	21,7	38	★★	-	(B,ur)	3	5	4	-	-	★★★★	4,0	3,4	7/04	66	
Sarasin GlobalSar - Balanced (CHF)	973499	188,4	4,4	41	26,9	8	27,3	29	★★★★	-	(B)	5	2	5	-	-	★★★★	8,8	-	9/92	230	
Sarasin GlobalSar - Balanced (EUR)	974406	204,3	4,9	29	16,1	44	12,0	62	★★★★	-	(C)	4	4	4	-	-	★★★★	5,8	5,2	7/95	81	
Sarasin Sustainable Portfol Balanced EUR	973502	123,8	4,2	46	20,6	27	25,8	32	★★★★	-	(B)	2	3	1	-	-	★★★★	6,5	3,7	2/94	207	
SIP Balanced	A0NCQ2	104,3	1,7	112	12,1	63	-	-	-	-	-	3	2	3	-	-	★★★	8,4	0,8	3/08	13	
SKAG Balanced	A0KEXM	13,8	2,5	89	9,4	75	36,0	16	★★	-	(B)	2	2	4	-	-	★★★★	7,8	5,8	9/06	47	
SLF (LUX) Gbl Balanced Harmony EUR R Cap	A0Q4AJ	118,5	7,2	6	19,4	34	-	-	★★★★	-	-	5	3	4	-	-	★★★★	7,7	3,6	7/08	34	
smart-invest global - CANIS P	A0NJYU	19,5	1,8	106	0,0	105	-	-	★	-	-	2	4	2	-	-	-	-	2,6	-4,9	4/08	6
Stadtsparkasse Düsseldorf Top-Return I	A0NBG1	117,4	2,3	93	10,3	69	23,0	34	★★	-	-	4	4	4	-	-	★★★	5,1	4,2	3/08	14	
Strategiefonds Sachwerte Global	A0RHEQ	108,9	2,3	91	-	-	-	-	-	-	-	-	-	-	-	-	-	-	3,9	11/10	16	
Stringent D	A0YEQU	5.894,4	-0,7	139	20,1	29	-	-	★★	-	-	5	3	5	-	-	★★★★	8,0	5,8	12/09	19	
Substanz-Fonds	A0NEBQ	789,6	3,8	60	18,3	40	-	-	★★	-	-	5	3	5	-	-	★★★★	8,7	11,7	12/08	131	
Swisscanto (LU) Portfolio Balanced A	987286	134,6	3,5	63	23,9	17	37,9	14	★★★★	-	(A)	3	4	2	5	-	★★★★	6,6	-	2/95	1.820	
Swisscanto (LU) Portfolio Balanced EUR A	926121	112,0	2,9	81	19,0	35	27,5	28	★★★★	-	(B)	5	5	5	4	-	★★★★★	5,0	3,1	9/99	127	
Swisscanto LU Green Inv Balanced EUR B	A0DQU1	99,7	6,8	9	12,7	60	12,4	61	★★	-	(D,ur)	3	4	3	-	-	★★★	5,2	3,5	3/05	118	
Swisscanto LU Port Fd Dynamic 0-50 B	A1JJB7	89,7	5,1	25	-	-	-	-	-	-	-	-	-	-	-	-	-	-	-	12/10	193	
Templeton Emerg Mkts Balanced A Acc USD	A1JJJK	7,4	0,0	136	-	-	-	-	-	-	-	-	-	-	-	-	-	-	-	4/11	62	
Templeton Global Balanced Fd A Qdis USD	973725	16,3	6,7	10	26,1	12	34,5	19	★★★★	-	(C)	4	3	4	5	-	★★★★	9,3	-	6/94	476	
Templeton Global Income Fund A acc USD	A0DQXC	13,1	7,1	7	27,7	5	57,5	2	★★★★	-	(B)	5	4	5	-	-	★★★★	8,5	-	5/05	343	
Top Balanced Mix (T)	A0MZ99	9,7	3,1	74	2,9	102	1,6	79	★	-	(D)	1	3	1	-	-	★★	6,2	-0,4	12/07	10	
TOP MANAGERS Balanced Mix Fund S Class A	157010	10,0	6,3	12	14,1	56	14,8	57	★★	-	(B)	1	3	1	-	-	★★	7,1	-	10/01	-	
Trend Concept (T)	-	113,4	2,6	87	4,2	97	-	-	-	-	-	3	4	3	-	-	★★	4,8	3,2	4/09	16	
UBS (Lux) SICAV 1 All-Rounder USD P-acc	A0RGN6	112,8	5,3	20	-	-	-	-	-	-	-	5	2	5	-	-	★★★★	-	-	3/09	582	
UBS (Lux) Strategy Fund - Balanced CHF B	973770	1.419,3	4,3	43	26,9	9	41,0	9	★★★★	-	(A)	5	2	4	3	-	★★★★	8,7	-	7/94	1.537	
UBS (Lux) Strategy Fund - Balanced EUR B	973768	2.171,0	3,3	67	12,9	58	16,7	53	★★	-	(C)	4	4	3	3	-	★★★★	5,8	-	7/94	408	
UBS (Lux) Strategy Fund - Balanced USD B	973772	1.934,6	6,9	8	20,6	26	40,3	11	★★★★	-	(C)	2	3	2	5	-	★★★★	7,7	-	7/94	148	
Vermögens-Fonds	A0MYEJ	574,5	2,7	83	16,8	43																

GEMISCHTE FONDS

Table with columns: Fondsname, WKN, Rücknahmepreis, Performance / Ranking (1ld. Jahr, 3 Jahre, 5 Jahre), Ratings (FWW, Telos, Feri, Lipper, Sauren, Morningstar), Volatilität, Rendite, Auflage, Fondsolumen in Mio €.

1) Wertpapierkennnummer
2) Rang innerhalb der jeweiligen gesamten Kategorie
3) Informationen zu den Ratings siehe Seite 2

4) durchschnittliche jährliche Schwankung über 36 Monate
5) durchschnittlicher jährlicher Ertrag abzüglich Ausgabeaufschlag seit Auflegung

Fondsname	WKN ¹⁾	Rücknahme- preis in €	Performance / Ranking ²⁾						Ratings ³⁾								Volati- lität ⁴⁾ in %	Ren- dite ⁵⁾ in %	Auf- lage	Fonds- volu- men in Mio €		
			1 Jahr		3 Jahre		5 Jahre		FWW	Telos	Feri	Lipper			Sauren	Morningstar						
				in %	Rang	in %	Rang	in %	Rang				K	E	G	A						
(Fortsetzung) Mischfonds defensiv Welt																						
DWS Vermögensmandat-Defensiv	DWS0NK	105,3	0,7	111	6,6	88	9,3	79	★★★★	-	(C)	3	5	3	-	-	★★★★	2,8	1,4	10/07	194	
DZPB Vario - Rendite Plus 12	987768	59,8	-0,4	155	3,8	108	5,8	86	★	-	-	2	2	2	3	-	★★★★	7,5	3,1	3/98	19	
EDG Absolut Return Strategie FT	A088XH	99,2	1,6	75	8,8	77	18,4	58	★★★★	-	-	5	4	4	-	-	-	4,6	-	3/05	56	
Ethna-GLOBAL Defensiv T	A0LF5X	149,7	1,8	67	15,3	35	48,1	5	★★★★	-	(B)	5	5	5	-	-	★★★★★	4,3	7,0	4/07	692	
Fairassetmanagementfonds Cautious B	HAFX9N	79,1	-2,8	169	-	-	-	-	-	-	-	-	-	-	-	-	-	-	-7,8	5/10	1	
FairWorldFonds	A0YCZ3	47,2	1,9	58	10,7	61	-	-	-	-	-	-	-	-	-	-	-	-	3,4	3/10	120	
FI ALPHA DWS Conc.DJE AlphaRenten Gbl LC	974515	106,3	2,7	35	16,1	30	31,1	23	★★★★	-	(B)	5	5	5	3	-	★★★★★	4,3	5,0	4/98	205	
Fidelity Multi Ass Strat. Defe A Acc EUR	A0RBYJ	12,0	2,8	30	5,9	94	-	-	★★★	AAA-	-	2	5	2	-	-	★★★★	3,5	4,6	1/09	89	
First Private Wealth A	A0KFUX	65,5	2,2	47	22,6	12	-	-	★★★★	-	-	5	5	5	-	-	★★★★★	4,4	6,8	11/08	52	
FIVV-Mandat-Rendite-UI	A0NAAE	58,6	3,0	24	12,8	44	-	-	★★★★	-	-	4	5	4	-	-	★★★★	4,5	4,0	6/08	9	
Flossbach von Storch SICAV - Defensiv R	A0M43U	118,8	3,1	22	15,8	31	20,9	45	★★★★	-	(C)	5	5	5	-	-	★★★★	3,7	3,3	10/07	250	
Fonds für Stiftungen Invesco	802356	61,3	7,5	1	19,1	21	16,1	66	★★★	-	(C)	3	5	4	-	-	★★★★	4,8	-	2/03	20	
Fontanus Balanced	A0Q5JS	106,9	-	-	-	-	-	-	-	-	-	-	-	-	-	-	-	-	-	9/08	54	
Franklin Real Return Fund Class A (acc)	A1CU82	8,4	3,5	14	-	-	-	-	-	-	-	-	-	-	-	-	-	-	-	4/10	8	
FVV Select OP	511757	56,3	3,6	13	6,3	89	8,5	80	★★	-	(D)	3	5	3	4	-	★★★★	3,5	1,4	1/00	19	
GANADOR - Spirit Invest A	A0MSV4	131,8	3,5	17	18,9	23	40,1	14	★★★★	-	(A)	5	4	5	-	-	★★★★★	6,3	5,3	12/07	66	
General Investment Fund Stable Return P	A0RCEV	-	-	-	-	-	-	-	-	-	-	-	-	-	-	-	-	-	-	12/08	-	
Global Family Strategy I - Income - T	A0M2KX	118,9	0,3	137	5,7	96	16,9	65	★★	-	-	3	5	3	-	-	★★★★	2,9	3,2	10/07	1	
Globo II (T)	A0M462	53,3	0,7	113	9,6	69	8,4	81	★★	-	(C)	4	3	4	-	-	★★★★	7,5	1,3	10/07	4	
Guliver Demografie Sicherheit	A0MQ7W	112,9	-0,3	154	23,3	11	32,5	21	★★★★	-	(B)	4	4	5	-	-	★★★★★	6,7	5,0	10/07	11	
H & A Rendite - Rendite PLUS B	HAFX4G	108,3	0,2	139	-	-	-	-	-	-	(B)	-	-	-	-	-	-	-	-	10/09	81	
H2Fonds - H2Conservative	A0M575	111,2	0,1	146	2,3	116	13,6	72	★★	-	(D)	2	4	2	-	-	★★★★	5,7	1,8	11/07	13	
Hamburger Stiftungsfonds UI T	A0YCK2	101,5	0,6	115	2,2	118	-	-	★★	-	-	1	4	1	-	-	★★	4,4	0,8	12/09	88	
HI Fortmann Strategieportfolio I	A0M2JU	79,4	2,0	52	2,7	114	-	-	★	-	-	3	5	2	-	-	★★	3,7	1,5	8/08	20	
HI-FBG Global Return Strategy Tranche II	A0RCCR	50,5	1,1	100	1,5	123	-	-	★★	-	(D)	1	5	1	-	-	★★	3,3	2,6	1/09	10	
HSBC Trinkaus Strategie Substanz	A1C0TA	50,6	0,1	147	-	-	-	-	-	-	-	-	-	-	-	-	-	-	1,5	9/10	71	
JPM Gbl Capital Preservation EUR A a EUR	988414	1.039,1	3,6	12	-5,4	137	-3,5	98	★	-	-	1	3	1	-	-	★	5,1	3,2	9/95	340	
JPM Gbl Capital Preservation USD A a USD	A0HME1	88,3	7,3	2	0,8	126	21,0	44	★	-	-	1	1	1	-	-	★★	9,9	-	11/05	25	
JPM Global Income A (div) - EUR	A0RBX2	146,1	4,4	9	27,4	2	-	-	★★★★	-	-	4	3	4	-	-	★★★★★	8,0	13,9	12/08	1.526	
Julius Baer Strategy Income (CHF) B	921723	95,4	1,5	82	24,0	7	37,5	17	★★★★	-	(B)	3	3	3	-	-	★★★	6,9	-	7/99	93	
Julius Baer Strategy Income (EUR) B	921725	148,2	1,8	62	15,8	33	24,0	38	★★★★	-	(B)	5	5	5	-	-	★★★★	2,9	2,9	7/99	186	
Julius Baer Strategy Income (USD) B	250822	109,5	4,8	6	19,0	22	40,3	13	★★★★	-	(C)	5	2	4	-	-	★★	8,8	-	10/03	38	
Jyske Invest Stable Strategy	A0B729	151,2	1,8	64	21,1	13	25,1	32	★★★★	-	(B)	5	5	5	5	-	★★★★★	3,4	-	7/00	160	
KCD-Union Nachhaltig MIX	975000	50,2	0,2	141	9,4	72	20,4	50	★★	-	(B)	4	4	4	5	-	★★★★	4,5	5,3	12/90	201	
Klassik Strategie Ertrag Fonds T	988630	93,8	1,5	81	6,6	87	10,1	77	★★★	-	(D)	2	4	2	-	-	★★★★	4,4	2,4	5/98	36	
Konzept privat	976691	42,8	0,5	125	1,6	122	6,7	83	★	-	(D)	1	3	1	-	-	★★★★	5,3	3,2	12/95	206	
L&H Multi Strategie UI	A1JBY8	107,9	1,8	66	-	-	-	-	-	-	-	-	-	-	-	-	-	-	5,1	9/11	-	
LBB-PrivatDepot 1 (A)	A0DNG5	29,7	0,5	127	9,0	74	17,1	63	★★★★	-	(B)	3	5	3	-	-	★★★★	1,9	2,8	4/05	185	
LBB-PrivatDepot 2 (A)	531992	29,4	0,5	123	8,0	81	13,1	73	★★★★	-	(C)	2	5	2	-	-	★★★★	3,2	2,5	4/05	196	
LBBW Multi Global	976688	91,0	1,4	87	16,9	27	30,5	25	★★★★	AA+	(A)	5	5	5	3	-	★★★★★	4,7	4,6	9/95	78	
LGT Strategy 3 Years (CHF) B	964809	1.024,2	0,9	104	23,9	8	46,4	6	★★★★	-	(A)	4	3	4	-	-	★★★★	8,1	-	11/99	223	
LGT Strategy 3 Years (EUR) B	964810	1.518,9	1,4	88	11,1	59	22,5	43	★★★★	-	(C)	4	5	4	-	-	★★★★	4,3	3,2	11/99	576	
LGT Strategy 3 Years (USD) B	A1CXMH	849,3	4,1	10	-	-	-	-	-	-	-	-	-	-	-	-	-	-	-	4/10	73	
LUX-CROISSANCE 1 A	972272	183,2	2,0	55	11,4	55	20,4	48	★★★★	-	(B)	4	5	4	-	-	★★★★	3,5	-	1/92	394	
LUX-PORTFOLIO DEFENSIVE	750766	153,9	1,4	91	13,1	42	23,6	40	★★★★	-	(B)	4	5	4	-	-	★★★★	3,3	3,1	11/98	138	
M&G Optimal Income Fund A-H EUR	A0MND8	16,9	2,5	41	29,4	1	72,9	1	★★★★	-	(B)	5	4	5	-	●●	★★★★★	5,3	9,2	4/07	14.165	
MANDO aktiv Multi Assets (A)	A0YBF3	113,2	2,4	43	14,4	39	-	-	★★★★	-	-	5	4	4	-	-	★★★★	4,7	5,1	12/09	5	
Mi-Fonds (Lux) 30 B	A0KDVV	159,8	2,4	45	26,5	3	45,1	8	★★★★	-	-	-	-	-	-	-	★★★★	7,2	-	4/95	390	
MIC Anleihen Plus	A0NAAC	58,1	2,6	36	11,5	53	-	-	★★	-	-	4	5	4	-	-	★★★★	4,4	4,0	4/08	3	
Multi Asset Comfort	A0RKY4	52,0	0,0	149	3,5	110	-	-	★★★★	-	-	2	5	2	-	-	-	0,7	1,4	12/08	106	
MULTI-AXXION - ABSOLUTE RETURN	A0DNF5	74,5	-2,5	168	-29,1	143	-28,9	102	★	-	-	1	1	1	-	-	-	7,1	-3,5	12/04	1	
Münsterländische Bank Strategieportf I	A0M2JS	83,4	1,2	93	5,5	101	-	-	★★	-	-	2	5	2	-	-	★★	3,1	2,5	9/08	43	
Nachhaltig Aktiv OP R	A1JHCQ	105,1	1,3	92	-	-	-	-	-	-	-	-	-	-	-	-	-	-	4,7	3/12	5	
NORD/LB Lux Umbrella NORD/LB Horizo CF A	A0X9BA	102,6	0,9	106	1,7	121	-	-	★	-	-	1	5	1	-	-	★★	3,0	0,7	10/09	-	
NV Strategie Stiftung AMI P (t)	A0NGJ0	101,3	-0,5	156	1,8	120	-	-	-	-	-	-	-	-	-	-	-	-	0,6	3/10	30	
OP-INVEST (CHF) B	974738	131,1	0,3	136	25,0	5	44,2	9	★★★★	-	(B)	3	2	3	3	-	★★★★	8,9	-	12/95	-	
Oppenheim Spezial III	848605	96,9	3,5	18	-0,1	130	5,7	88	★	-	(C)	1	3	1	3	-	★★	6,0	5,4	10/88	10	
PB Active Portfolio DE II	A0M64M	1.049,5	1,7	70	2,3	117	-	-	★	-	-	3	4	2	-	-	★★★★	4,5	1,5	10/09	-	
PB Active Portfolio DE III	A0M64N	1.091,7	2,8	31	4,3	105	-	-	★★	-	-	3	3	3	-	-	★★★★	7,3	2,7	10/09	-	
PB Active Strategy DE II	A0M64P	1.012,2	1,8	68	-	-	-	-	-	-	-	-	-	-	-	-	-	-	0,5	8/10	-	
Phaidros Funds - Conservative A	A1CXCB	111,8	1,0	102	-	-	-	-	-	-	-	-	-	-	-	-	-	-	4,1	6/10	7	
PMIM-MultiAsset-LBB-INVEST	A1CXYQ	103,4	0,3	138	-	-	-	-	-	-	-	-	-	-	-	-	-	-	3,2	1/12	3	
Premium-Evolution 25 (A)	988092	63,4	1,4	86	7,0	86	18,5	57	★★	-	-	-	-	-	-	-	★★★★	3,2	4,9	3/88	113	
PRIME VALUES Income (EUR)	986054	106,7	1,4	89	15,6	34	31,0	24	★★★★	-	(A)	5	5	5	2	-						

Fondsname	WKN ¹⁾	Rücknahme- preis in €	Performance / Ranking ²⁾						Ratings ³⁾								Volati- lität ⁴⁾ in %	Ren- dite ⁵⁾ in %	Auf- lage	Fonds- volu- men in Mio €		
			lfd. Jahr		3 Jahre		5 Jahre		FWW	Telos	Feri	Lipper			Sauren	Morningstar						
			in %	Rang	in %	Rang	in %	Rang				K	E	G A								
(Fortsetzung) Mischfonds defensiv Welt																						
QBS BI OptiBalaxx UI	A0QZM8	41,0	1,4	84	-14,4	140	-	-	☉	-	-	1	1	1	-	-	★	16,4	-4,0	6/08	16	
quantumX Global UI	A0LERX	94,7	0,4	131	8,8	76	3,6	90	☉☉☉	-	(C)	3	5	3	-	-	-	3,5	0,2	2/07	51	
Quint:Essence Strategy Defensive B	974560	119,3	1,6	76	11,6	52	31,2	22	☉☉☉☉☉	-	-	3	5	3	-	-	★★★★	2,8	-	12/95	39	
R+P Rendite Plus UI	A0M7WN	114,9	1,4	90	7,4	84	17,1	64	☉☉☉	-	(C)	2	5	2	-	-	★★★★	2,9	3,1	12/07	27	
Rouvier Patrimoine C	A0NENE	51,6	2,2	48	12,7	46	29,6	27	☉☉☉☉☉	-	(A)	5	5	5	3	-	★★★★	3,9	-	6/91	62	
RR Analysis BÖRSEBIUS MX Universal	A0M8WR	47,6	1,5	80	-4,8	136	-3,0	97	☉	-	(E)	1	2	1	-	-	★	8,0	-0,5	12/07	23	
Schroder Strategy Fund (BVV/LPP)	971835	107,9	1,8	65	19,6	18	37,0	18	☉☉☉☉	-	-	-	-	-	-	-	★★★★	7,1	-	3/88	-	
sentix Fonds 1 R	A1C2XH	107,6	-1,1	165	-	-	-	-	-	-	-	-	-	-	-	-	-	-	3,5	10/10	51	
SIF Investmentfonds Sensus Sachinv. Plus	A1C7RM	8,5	-1,3	166	-	-	-	-	-	-	-	-	-	-	-	-	-	-	-6,5	11/10	2	
SIP Bond	A0RMZH	102,2	0,1	144	7,2	85	-	-	-	-	-	1	5	1	-	-	★★	2,2	2,3	7/09	38	
SIP Income	A0NCQ1	107,6	0,6	118	5,5	100	-	-	-	-	-	2	4	2	-	-	★★★	5,4	1,5	3/08	14	
SLF LUX Global Income Prudent EUR R Cap	A0Q4AG	125,8	4,9	5	20,2	17	-	-	☉☉☉☉☉	-	-	5	5	5	-	-	★★★★★	4,4	5,0	7/08	84	
Spängler Pensionskassen Trust	676584	67,1	2,8	29	12,9	43	20,6	46	☉☉☉☉	-	(C)	4	5	5	-	-	★★★	4,5	1,3	10/97	5	
SpänglerPrivat: Ertrag T	A1H9N3	108,8	0,8	107	-	-	-	-	-	-	-	-	-	-	-	-	-	-	-	6,6	11/11	19
Sparinvest - Securus EUR R	A0RJ2U	134,5	3,0	23	11,7	51	19,9	54	☉☉☉☉	-	(C)	4	5	4	4	-	★★★★	4,5	2,7	12/01	359	
Stadtparkasse Düsseldorf Top-Substanz I	A0NBG5	107,7	0,6	114	7,5	83	15,5	69	☉☉☉	-	-	3	5	3	-	-	★★★	3,2	2,9	3/08	16	
Stadtparkasse Düsseldorf-Abs.-Ret. INKA	A0D8QM	118,6	-0,7	160	3,6	109	7,6	82	☉☉	AA	-	3	5	3	-	-	★★★	2,1	4,7	4/05	241	
StarCap SICAV - Winbonds + A	A0J23B	1.531,4	0,6	120	20,8	15	60,2	2	☉☉☉☉☉	-	-	5	4	5	-	●●●●	★★★★★	5,2	8,1	6/06	157	
Stiftungsfonds Spiekermann & CO	A1C1QH	103,9	1,6	74	-	-	-	-	-	-	-	-	-	-	-	-	-	-	4,0	8/10	27	
Stiftungsfonds Westfalen T	A0RA4Q	128,6	1,6	77	8,7	79	-	-	☉☉☉	-	-	3	4	3	-	-	★★★	5,7	6,4	11/08	30	
Strategiefonds Sachwerte Global Defensiv	A0RHER	106,2	0,7	112	-	-	-	-	-	-	-	-	-	-	-	-	-	-	2,8	11/10	14	
StrategieInvest Classic (VT)	A0LEKW	52,4	2,5	39	2,7	113	3,5	92	☉	-	(C)	1	4	1	-	-	★★	5,1	0,8	12/06	8	
SUPERIOR 3 - Ethik (A)	A0B5G4	742,3	2,5	40	9,1	73	20,0	52	☉☉☉☉	-	(B)	3	5	3	5	-	★★★★	3,9	5,7	11/91	117	
Swisscanto (LU) Portfolio Fund Yield A	987285	113,7	1,9	59	23,9	9	42,3	11	☉☉☉☉☉	-	(A)	2	3	2	5	-	★★★	6,5	-	2/95	2.325	
Swisscanto (LU) Portfolio Yield EUR A	565769	109,5	1,6	78	18,3	24	30,1	26	☉☉☉☉☉	-	(B)	5	5	5	4	-	★★★★★	4,5	3,4	9/00	97	
Swisscanto LU Green Invest Yield B	A0NCJB	85,5	3,0	26	-	-	-	-	-	-	-	1	3	1	-	-	★★	-	-	3/08	82	
Swisscanto LU Green Invest Yield EUR B	A0MLER	120,9	3,0	25	15,8	32	25,2	31	☉☉☉☉	-	(C)	5	4	5	-	-	★★★★	4,9	3,2	4/07	25	
System Substanz (T)	-	9,8	2,7	34	-	-	-	-	-	-	-	-	-	-	-	-	-	-	4/12	-	-	
transparente Invest R	A0RHEM	100,5	-	-	-	-	-	-	-	-	-	-	-	-	-	-	-	-	-	3/13	-	
TÜRKISFUND - Bonds A	987859	96,4	3,5	16	11,4	54	52,8	3	☉☉☉	-	-	-	2	-	-	-	★	9,6	14,5	4/98	10	
UBS (Lux) Strategy Fund - Yield (CHF) B	971998	1.599,5	2,3	46	25,2	4	45,6	7	☉☉☉☉	-	(A)	4	3	4	2	-	★★★	8,1	-	9/91	1.827	
UBS (Lux) Strategy Fund - Yield (EUR) B	972000	2.925,4	2,0	56	11,2	56	20,5	47	☉☉☉☉	-	(B)	4	5	4	3	-	★★★	3,4	5,1	9/91	676	
UBS (Lux) Strategy Fund - Yield (USD) B	972002	2.174,1	5,2	4	17,0	26	41,2	12	☉☉☉	-	(C)	4	2	4	-	-	★★	9,1	-	9/91	244	
UBS Lux Key Sel Multi Asset Inc. EUR P-a	A1J4ZY	102,8	1,2	94	-	-	-	-	-	-	-	-	-	-	-	-	-	-	-	10/12	323	
Vermögensanlage AltBayern Basis	A0M6MQ	55,4	0,5	130	10,4	63	14,3	71	☉☉☉	-	-	3	4	3	-	-	★★★★	4,7	2,5	1/08	16	
Voba Pforzheim Premium R Fonds UI P	A0M8WY	53,6	0,8	110	9,0	75	18,0	59	☉☉☉	-	(B)	3	5	3	-	-	★★★★	3,7	3,2	12/07	163	
VOLANDO Strategie Q.E.D.	A0MS42	79,8	-5,4	170	-18,5	141	-19,8	101	☉	-	(D)	1	2	1	-	-	★	4,8	-3,9	8/07	1	
Vontobel Defensive Balanced CHF B-CHF	926242	79,6	-1,1	164	11,2	57	20,4	49	☉☉	-	(C,ur)	1	2	1	1	-	★	7,6	-	11/99	18	
VR Premium Fonds - Securitas	A0RKYX	85,1	1,8	61	5,6	98	-	-	☉☉	-	-	2	4	2	-	-	★★★★	5,8	4,2	11/08	-	
VR Vip - Defensiv	A0YJZQ	70,4	1,2	95	-4,7	135	-	-	☉	-	-	1	4	1	-	-	★	4,7	-1,0	2/10	31	
W&W Internat Fds Wüstenrot Globalrent A	971130	109,8	0,8	109	10,2	64	24,8	35	☉☉	-	(D)	1	2	3	2	-	★★★	8,5	-	12/88	-	
W&W Internationaler Rentenfonds	848450	46,3	0,1	145	16,3	29	36,8	19	☉☉	-	(C)	2	2	2	3	-	★★★	9,0	5,2	2/90	96	
WALLBERG Real Asset P	A0M1Y7	8,2	-1,7	167	-14,4	139	-12,6	99	☉	A+	-	1	5	1	-	-	-	2,3	-2,3	11/07	35	
WALSER Kapitalertrag PLUS	A0RDG5	112,6	0,4	133	3,2	111	-	-	-	-	-	2	5	1	-	-	★★★	1,5	2,8	12/08	62	
WALSER PORTFOLIO Capital Dollar	622397	139,5	3,4	19	8,6	80	33,3	20	☉☉	-	-	2	1	3	-	-	★★★★	10,6	-	9/02	10	
WALSER Vermögensverwaltung Strat BASIS	A0M52M	120,2	1,0	103	8,8	78	20,0	53	☉☉☉☉	-	-	3	5	3	-	-	★★★★	2,8	3,5	11/07	93	
WALSER Vermögensverwaltung Strateg PLUS	A0M52P	115,6	2,1	49	9,5	70	17,9	60	☉☉☉	-	-	3	5	3	-	-	★★★	3,6	2,7	11/07	80	
WwF Rendite und Nachhaltigkeit	DWS0XF	105,9	2,1	50	11,0	60	-	-	☉☉☉☉	-	-	4	5	3	-	-	★★★	3,6	3,7	9/09	301	
YEALD Vermögensverwaltungsfdns Kons UI A	A0Q4G1	38,3	-0,7	162	-20,3	142	-	-	☉	-	-	-	-	-	-	-	★	3,3	-5,8	9/08	2	
ZinsPlus OP	A0MUWS	54,7	0,3	134	4,2	106	11,9	74	☉☉☉☉☉	-	-	-	-	-	-	-	-	0,3	2,1	9/07	219	
Mischfonds dynamisch Europa																						
Durchschnittswerte / Anzahl der Fonds																						
AS-AktivDynamik	978696	51,0	4,4	6	13,9	6	10,1	8	☉☉☉☉	-	(C)	5	2	5	-	-	★★★★	9,7	6,3	10/98	91	
CS Aktien Plus	975126	44,3	1,0	15	5,4	15	-14,1	18	☉☉	-	(E)	1	1	1	4	-	★★★	17,0	2,4	8/96	21	
CS Portfolio Plus	977922	56,6	2,2	12	9,8	11	6,9	10	☉☉☉	-	(C)	5	1	4	-	-	★★★	10,4	1,0	2/99	22	
DeAM-HAD-Mitarbeiter II	849974	32,9	5,5	2	-	-	-	-	-	-	-	-	-	-	-	-	-	-	-	12/89	3	
Deka-Balance Dynamisch CF	DK2CGD	101,9	-0,8	22	-	-	-	-	-	-	-	-	-	-	-	-	-	-	-	10/12	-	
Deka-Privatvorsorge AS	978620	56,0	0,2	19	2,6	16	1,1	12	☉☉	-	(C)	3	1	2	-	-	★★★	11,4	4,6	10/98	241	
Deutsche Postbank VL Invest	979773	34,3	-0,4	20	-0,3	18	-11,1	16	☉☉	-	(D)	1	1	2	-	-	★★	15,1	-	6/99	15	
Dexia Sustainable High C	550968	325,5	2,9	10	14,2	5	8,4	9	☉☉☉☉☉	-	(C)	5	1	5	-	-	★★★★	9,0	1,9	11/98	55	
DJE - Absolut PA (EUR)	164315	245,9	4,8	4	16,2	3	11,6	7	☉☉☉	-	(C)	5	1	5	3	-	★★★★	10,7	9,2	1/03	188	
DNCA Invest EVOLUTIF B	A0MMD6	116,3	4,4	5	8,9	13	23,5	4	☉☉☉	-	-	4	1	3	-	-	★★★★	10,2	2,7	7/07	16	
DWS Vorsorge AS (Dynamik)	976988	88,3	3,1	8	12,8	7	-1,9	13	☉☉☉☉	-	(D)	4	3	4	5	-	★★★	8,3	6,2	11/98	168	
DWS Vorsorge AS (Flex)	976989	84,9	3,1	9	12,4	8	1,9	11	☉☉☉☉	-	-	4	3	4	4	-	★★★	8,3	6,0	11/98	71	
EuroSwitch Substantial Markets OP	A0M98A	50,5	3,6	7	11,1	9	-	-	☉☉☉	-	-	4	2	5	-	-	★★★	11,3	-	1/08	53	
FT Flexinvest Pro (P)	847813	42,4	0,8	18	-9,6	21	-15,9	19	☉	-	-	1	1	1	-	-	★★	8,8	4,5	12/90	26	
Gerling Altersvorsorge-Sondervermögen AS	848119	35,5	0,9	16	5,8	14	-2,9	14	☉☉	-	(D)	2	1	2	-	-	★★★	11,2	3,0	11/98	10	

1) Wertpapierkennnummer
2) Rang innerhalb der jeweiligen gesamten Kategorie
3) Informationen zu den Ratings siehe Seite 2

4) durchschnittliche jährliche Schwankung über 36 Monate
5) durchschnittlicher jährlicher Ertrag abzüglich Ausgabeaufschlag seit Auflegung

Auswertungstag Performance: 2. April 2013
Quelle: FWW

Fondsname	WKN ¹⁾	Rücknahme- preis in €	Performance / Ranking ²⁾						Ratings ³⁾						Volati- lität ⁴⁾ in %	Ren- dite ⁵⁾ in %	Auf- lage	Fonds- volu- men in Mio €			
			ldf. Jahr in %	Rang	3 Jahre in %	Rang	5 Jahre in %	Rang	FWW	Telos	Feri	Lipper							Sauren	Morningstar	
(Fortsetzung) Mischfonds dynamisch Europa																					
GIP InvestWorld - Europe Portfolio	579867	4,7	-1,7	24	-38,3	22	-50,6	20	⊕	-	(E)	1	1	1	-	-	★	14,4	-5,9	12/00	8
GWP-Fonds FT	847819	110,8	-1,4	23	9,9	10	13,3	6	⊕⊕⊕⊕⊕	-	-	5	5	5	4	-	★★★★	6,2	4,7	11/93	12
HP&P Euro Select UI Fonds	979076	74,0	2,1	13	9,4	12	30,1	3	⊕⊕⊕⊕⊕	AA+	(B)	1	4	1	3	-	★★★★	11,4	3,0	9/99	56
LVM ProFutur-Fonds	930393	22,0	0,9	17	15,7	4	14,9	5	⊕⊕⊕⊕⊕	-	(B)	5	2	5	-	-	★★★★	10,6	0,7	12/99	78
Naspa-Europafonds Deka	978615	41,0	5,0	3	-1,1	19	-3,7	15	⊕	-	-	1	5	1	1	-	★★★★	9,5	0,5	1/98	19
Pioneer Investments Substanzwerte	979200	56,1	1,1	14	18,7	2	35,8	2	⊕⊕⊕⊕⊕	-	(B,ur)	2	1	4	-	-	★★★★★	12,1	6,1	10/98	98
PPF - Almira European Equities A	A0Q9B6	123,4	2,3	11	0,2	17	-	-	⊕⊕	-	-	1	3	1	-	-	★	13,7	4,8	9/08	2
Threadneedle Monthly Extra Income Fund 1	765979	0,8	5,7	1	50,8	1	41,6	1	⊕⊕⊕⊕⊕⊕	-	(A)	-	3	-	-	-	★★★★★	9,8	-	10/99	174
VERIFONDS EUROPA	976326	30,7	-0,4	21	-9,0	20	-11,6	17	⊕	-	-	1	1	1	-	-	★	7,6	1,0	12/96	2
Mischfonds flexibel Europa																					
Durchschnittswerte / Anzahl der Fonds																					
			2,4	12	10,3	12	16,1	9										8,9			283
AXA WF - Optimal Income A (thes.)	728501	155,0	3,5	4	15,1	5	3,2	7	⊕⊕⊕⊕⊕	-	-	5	4	5	-	●	★★★★	7,1	-	11/03	296
db PrivatMandat Fit - Europa	DWS0YZ	92,6	0,1	10	-8,1	11	-	-	⊕⊕	-	-	1	1	1	-	-	★★	8,2	-1,9	2/10	357
Deka-EuropaTrend CF	DK0A0Z	39,5	5,4	1	3,5	9	2,1	8	⊕⊕	-	-	3	2	2	-	-	★★	9,6	0,1	12/05	50
Hansen & Heinrich Universal Fonds	A0LERW	81,0	-0,5	11	-11,3	12	-14,4	9	⊕	-	-	1	4	1	-	-	★★	10,2	-3,2	1/07	9
Invesco Pan European High Income A thes	A0J20D	16,2	2,1	7	30,8	1	71,3	1	⊕⊕⊕⊕⊕	-	(B,ur)	5	2	5	-	-	★★★★★	11,8	7,1	3/06	237
Moeller Mitarbeiter-Fonds Universal	260503	33,6	0,5	9	8,3	8	15,8	5	⊕⊕⊕⊕⊕	-	(C)	4	5	4	-	-	★★★★	4,7	-	1/90	8
Newton Cautious Managed Fund (GBP)	930433	2,1	3,2	5	30,3	2	15,9	4	⊕⊕⊕⊕⊕	-	(B)	5	4	5	-	-	★★★★	7,2	-	1/94	47
Optimum Alpha	DWS0UX	125,7	1,6	8	8,8	7	-	-	⊕⊕	-	-	2	3	3	-	-	★★★	6,3	5,5	11/08	93
Private Bank Vermögensp Trd Sel 100 PI 1	A0NB4	50,5	3,1	6	-0,8	10	-	-	⊕	-	-	1	2	1	-	-	★★	7,2	0,6	10/08	12
UBS L Key Sel Gbl Allo Foc Europ EUR P a	A0LA58	10,4	4,7	2	10,1	6	9,3	6	⊕⊕⊕	-	(B)	4	1	4	-	-	★★★	10,1	0,6	9/06	194
UniRak	849104	91,5	4,4	3	25,0	3	32,3	2	⊕⊕⊕⊕⊕⊕	-	(B)	5	4	5	4	-	★★★★★	8,3	7,6	1/79	2.096
WARBURG-TREND ALLOCATION PLUS-FONDS	678038	156,0	-2,3	12	20,2	4	16,9	3	⊕⊕⊕	-	-	5	1	5	-	-	★★★	15,2	5,8	5/05	5
Mischfonds ausgewogen Europa																					
Durchschnittswerte / Anzahl der Fonds																					
			1,9	13	7,4	11	10,3	10										7,6			90
Allianz Flexi Euro Balance A (EUR)	978986	56,7	-0,1	12	13,2	3	12,2	4	⊕⊕⊕⊕⊕	-	(C)	4	2	4	5	-	★★★★	9,1	3,0	7/99	220
AS-AktivPlus	978697	36,7	3,0	3	16,9	2	15,3	2	⊕⊕⊕⊕⊕⊕	-	(C)	3	4	3	-	-	★★★★	6,9	4,0	10/98	25
BERENBERG-1590-SUBSTANZ-UNIVERSAL-T	A1H6HG	48,7	3,8	1	-	-	-	-	-	-	-	-	-	-	-	-	-	-	-1,3	3/11	120
CTV-Strategiefonds HAIG Ausgewogen	A0JEND	20,1	2,1	7	-5,2	11	-15,0	10	⊕⊕	-	-	-	-	-	-	-	★	15,9	-3,0	3/06	11
DeAM-HAD-Mitarbeiter I	849242	14,3	2,4	6	-	-	-	-	-	-	-	-	-	-	-	-	-	-	-	2/71	4
Dexia Sustainable Medium C	550967	5,8	2,1	9	13,1	4	13,3	3	⊕⊕⊕⊕⊕	-	(C)	4	3	3	-	-	★★★★	6,3	-	4/96	189
DWS Bildungsfonds	847419	86,6	2,4	5	8,6	6	9,4	7	⊕⊕⊕	-	(C)	3	4	3	5	-	★★★★	5,5	7,4	10/93	73
HYPOSWISS (Lux) Fund - Danube Tiger B	808387	187,5	1,9	10	-1,4	8	-4,4	9	⊕⊕	-	-	1	1	1	-	-	★	12,7	6,5	4/03	55
MEAG EuroBalance	975745	45,6	2,1	8	20,7	1	21,2	1	⊕⊕⊕⊕⊕	-	(B)	5	3	5	4	-	★★★★	7,2	5,7	5/91	65
Monega BestInvest Europa -A-	756078	51,1	0,6	11	-4,9	10	10,5	6	⊕	-	(C)	1	1	1	-	-	★★★	7,9	1,4	10/05	53
Naspa-Fonds Deka	848080	42,4	3,1	2	10,7	5	10,9	5	⊕⊕⊕⊕⊕	-	(B)	3	3	3	5	-	★★★	7,7	4,4	1/90	25
Postbank TriSelect	977037	44,0	-1,8	13	-3,1	9	1,4	8	⊕	-	(C)	1	3	1	3	-	★★★	6,0	1,2	3/00	125
Private Bank Vermögensp Tren Sel 50 PI 1	A0NB3	56,6	2,5	4	6,4	7	-	-	⊕⊕	-	-	1	4	1	-	-	-	4,8	3,6	6/09	203
Mischfonds defensiv Europa																					
Durchschnittswerte / Anzahl der Fonds																					
			0,5	34	9,0	30	18,5	24										4,7			312
Allianz TAARA Stiftungsfonds A - EUR	A0F416	57,2	0,7	13	14,3	4	23,5	6	⊕⊕⊕⊕⊕	-	(C,ur)	3	5	3	-	-	★★★★	2,8	3,9	5/06	133
ARTY	A1CYNM	1.310,0	2,1	3	12,4	7	-	-	⊕⊕⊕⊕⊕	-	-	4	2	4	-	-	★★★★	7,4	5,7	5/08	189
Bantleon Opportunities L PT	A0NB6R	118,6	2,3	2	-	-	-	-	-	-	-	-	-	-	-	-	★★★★★	-	6,8	9/10	902
Bantleon Opportunities S PT	A0NB6M	114,5	1,3	8	-	-	-	-	-	-	-	-	-	-	-	-	★★★★★	-	5,4	9/10	1.109
BfS Nachhaltigkeitsfonds Ertrag SEB Inv.	A0B7JB	44,6	1,1	11	5,6	18	5,7	23	⊕⊕⊕	-	(D)	2	5	2	-	-	★★★	2,9	1,5	9/05	32
CAM - Value Protect P (EUR)	A1H9U0	38,1	-2,4	34	-	-	-	-	-	-	-	-	-	-	-	-	-	-	-13,5	5/11	2
db PrivatMandat Fit - Europa Defensiv	DWS0YY	90,9	-0,7	33	-8,7	30	-	-	⊕	-	-	1	3	1	-	-	★★	4,3	-2,4	2/10	418
Deutsche Postbank Europafonds Plus	979771	52,9	0,2	21	12,4	8	23,2	7	⊕⊕⊕⊕⊕	-	(B)	4	3	4	2	-	★★★★	6,2	3,4	12/98	29
Dexia Sustainable Low C	550966	4,0	1,3	9	12,0	10	19,1	10	⊕⊕⊕⊕⊕	-	(C)	4	4	3	-	-	★★★★	4,1	-	4/96	126
DNCA Invest EUROSE A	A0MMD3	127,5	1,2	10	11,2	12	27,5	4	⊕⊕⊕⊕⊕	-	(A)	4	4	4	-	-	★★★★	4,3	-	6/07	801
Ethna-AKTIV E A	764930	121,3	2,8	1	16,0	3	39,4	3	⊕⊕⊕⊕⊕	-	-	5	4	5	1	-	★★★★★	5,1	8,5	2/02	3.860
Europe 25 - AT - EUR	A0QYL2	106,4	1,0	12	4,1	21	-	-	⊕⊕	-	-	-	-	-	-	-	★★	4,6	1,3	6/08	43
F&C HVB-Stiftungsfonds A auss.	694013	937,0	1,3	7	3,3	22	10,7	17	⊕⊕	-	(D)	1	4	1	-	-	★★★	5,0	3,3	7/01	299
Generali AktivMix Vario Select	A0H0WT	56,6	-0,5	32	-0,5	28	10,0	18	⊕	-	(C)	1	5	1	-	-	-	1,9	2,3	4/06	43
GenoEuroClassic	975778	44,1	0,1	24	2,2	25	6,4	21	⊕	-	(C)	1	2	2	4	-	★★★	7,4	1,7	6/99	551
GenoEuroClassic II	975799	41,3	0,2	22	2,5	24	6,5	20	⊕⊕	-	(C)	1	2	2	4	-	★★★	7,3	1,0	2/00	322
Gothaer Multi Asset No.1	A0NA4C	99,4	0,0	25	-2,5	29	-	-	⊕	-	-	1	5	1	-	-	★	2,8	0,3	4/08	0
H2Fonds - H2Time4Life B	A0RDET	121,3	-0,2	29	2,9	23	-	-	⊕⊕	-	-	2	5	2	-	-	★★	3,6	4,6	12/08	9
Kapital Plus A (EUR)	847625	53,9	1,9	4	33,7	1	45,1	2	⊕⊕⊕⊕⊕⊕	-	(B)	5	5	5	2	-	★★★★★	5,2	6,8	5/94	771
LAM-STIFTERFONDS-UNIVERSAL	A0JELN	109,2	0,3	19	-	-	-	-	⊕⊕⊕⊕⊕	-	-	-	-	-	-	-	-	3,1	-	8/06	25
LVM ProBasis-Fonds	A0J25Y	24,2	0,5	16	13,5	6	24,2	5	⊕⊕⊕⊕⊕	-	(B)	4	4	4	-	-	★★★★	5,2	2,9	9/06	43
MEAG EuroErtrag	978273	61,9	0,5	15	30,8	2	48,8	1	⊕⊕⊕⊕⊕⊕	-	(B)	5	3	5	4	-	★★★★★	7,9	4,4	10/00	130
MEAG FairReturn A	A0RFJ2	57,0	-0,4	31	14,0	5	-	-	-	-	(A)	-	-	-	-	-	-	-	4,6	3/10	285
Merck Finck Stiftungsfonds UI	848398	44,0	0,4	18	5,9	17	17,0	13	⊕⊕⊕	-	(C)	2	4	2	3	-	★★★★	5,1	5,3	10/90	29

Fondsname	WKN ¹⁾	Rücknahme- preis in €	Performance / Ranking ²⁾						Ratings ³⁾								Volati- lität ⁴⁾ in %	Ren- dite ⁵⁾ in %	Auf- lage	Fonds- volu- men in Mio €		
			1 Jahr		3 Jahre		5 Jahre		FWW	Telos	Feri	Lipper			Sauren	Morningstar						
			in %	Rang	in %	Rang	in %	Rang				K	E	G	A							
(Fortsetzung) Mischfonds defensiv Europa																						
SK Top Invest Deka	978611	52,0	0,3	20	7,9	15	13,6	14	☆☆☆	-	-	3	3	3	5	-	☆☆☆	5,9	3,8	11/97	28	
Stadtsparkasse Düsseldorf NRW-Fonds R	A0MYG0	52,5	1,4	6	5,5	19	18,6	12	☆☆☆☆	-	(B)	2	5	2	-	-	☆☆☆	3,2	2,8	9/07	120	
UniBalancePlus	975048	105,2	-0,2	28	0,4	26	6,7	19	☆	-	(C)	1	5	1	-	-	-	0,8	1,4	10/06	12	
UNIQA Total Return (T)	A0D8RZ	159,4	0,6	14	0,2	27	10,9	16	☆☆	-	-	-	-	-	-	-	-	3,5	3,9	9/04	110	
WARBURG-RENTEN PLUS-FONDS	978473	35,5	0,4	17	9,9	14	11,8	15	☆☆☆	-	(C)	4	4	4	1	-	☆☆☆	4,0	3,6	7/99	5	
WARBURG-TREND RETURN PLUS-FONDS	678039	113,2	-0,3	30	6,5	16	6,2	22	☆	-	(D)	1	4	2	-	-	☆☆☆	4,9	1,5	2/05	5	
WestLB Mellon WerteFonds	704514	104,4	1,5	5	12,3	9	19,7	9	☆☆☆☆	-	(B)	5	5	5	5	-	☆☆☆☆	4,0	3,4	1/02	36	
Mischfonds dynamisch Euroland																						
Durchschnittswerte / Anzahl der Fonds																			11,5			189
Allianz Flexi Euro Dynamik - A - (EUR)	978983	54,2	-0,2	9	8,6	5	0,7	7	☆☆☆	-	(C)	4	1	3	-	-	☆☆☆	12,7	2,2	7/99	84	
Carmignac Euro-Patrimoine A EUR acc	A0DP5Y	306,6	2,2	5	16,3	4	15,7	2	☆☆☆☆	-	(C)	4	4	5	-	-	☆☆☆☆	5,9	5,3	1/03	850	
Deutsche Aktien Total Return	A0D9KW	108,3	2,6	3	30,2	1	42,5	1	☆☆☆☆	-	(D)	5	3	5	-	●●	☆☆☆☆	8,2	10,3	5/05	219	
DWS-MERKUR-Fonds 1	849337	41,4	6,0	2	19,1	2	10,6	3	☆☆☆☆	-	-	3	2	3	5	-	☆☆☆	19,4	5,3	7/71	128	
Franklin Mutual Euroland Class A acc EUR	A0RALD	12,9	2,0	6	5,3	7	-	-	☆☆	-	-	3	2	3	-	-	☆☆☆	15,2	5,9	10/08	10	
Gen Multinat Pens Solu Eqty Profile 4x	A0Q8UY	-	-	-	-	-	-	-	-	-	-	-	-	-	-	-	-	-	-	-	12/09	-
Generali Komfort Wachstum	921701	54,2	0,4	8	7,4	6	3,1	6	☆☆☆	-	(C)	4	1	4	-	-	☆☆☆	12,5	1,3	10/99	199	
Generali Multinat Pens Solu Opp Profil 4	A0Q8UU	-	-	-	-	-	-	-	-	-	-	-	-	-	-	-	-	-	-	-	12/08	-
Haspa PB Strategie Chance	A0M1PR	939,5	2,3	4	4,7	8	3,7	5	☆☆	-	(C)	-	-	-	-	-	☆☆☆	9,1	-1,1	12/07	-	
Plusfonds	847108	106,2	6,4	1	19,0	3	6,8	4	☆☆☆☆	-	(C)	5	1	5	-	-	☆☆☆☆	16,4	7,5	4/71	192	
SEB GenerationPlus®	976924	36,2	-0,2	10	-5,7	9	-13,5	8	☆☆	-	(D)	2	1	2	-	-	☆	12,4	1,0	12/98	16	
Tiger German Opportunities UI A	A0Q86B	101,0	1,1	7	-	-	-	-	-	-	-	-	-	-	-	-	-	-	-	-	12/12	-
WARBURG-DEFENSIV-FONDS	976539	23,4	-0,7	11	-21,6	10	-39,2	9	☆	-	-	1	1	1	-	-	☆	13,2	1,0	5/97	2	
Mischfonds flexibel Euroland																						
Durchschnittswerte / Anzahl der Fonds																			7,8			169
AXA Zeitwertfonds I	984642	61,6	-1,3	17	11,1	7	11,2	5	☆☆☆☆	-	-	3	5	3	-	-	-	4,3	2,4	1/02	30	
db PrivatMandat Comfort - PRO Dtl	DWS0XH	132,9	1,8	5	12,6	5	-	-	☆☆☆	-	-	5	2	5	-	-	-	10,2	8,0	7/09	2.526	
db PrivatMandat Fit - Deutschland	DWS08S	117,9	1,7	6	-	-	-	-	-	-	-	-	-	-	-	-	-	-	14,4	1/12	28	
DuoPlus	A0RK8R	54,7	-0,1	15	-2,3	13	-	-	☆☆	-	-	2	2	2	-	-	☆☆	6,9	2,9	5/09	67	
Fonds Assicura I AT (EUR)	849385	150,9	2,4	4	22,4	1	25,9	2	☆☆☆☆	-	(C)	4	4	4	5	-	☆☆☆☆	7,7	-	1/77	96	
GRENBELL Strategy XOP Best of Eurol. RA	A1CUHB	101,5	-2,3	19	-	-	-	-	-	-	-	-	-	-	-	-	-	-	0,6	6/10	0	
GS&P Fonds Euro Konzept	986387	85,0	2,7	3	4,1	11	6,6	8	☆☆☆	-	-	2	4	2	-	-	☆☆	4,0	3,8	9/96	11	
HAIG Balance First Euro Invest	983445	148,3	1,6	7	11,7	6	22,0	3	☆☆☆☆	-	(B)	4	4	4	5	-	☆☆☆☆	5,6	3,6	1/02	18	
LuxTopic - Flex	A0CATN	160,1	-4,0	20	4,2	10	6,3	9	☆☆	-	(C)	4	1	4	-	-	☆☆☆☆	11,8	5,5	6/04	6	
Merck Finck Vario Aktien Renten UI A	A0EQ5Q	111,6	-0,5	16	-6,4	15	8,3	7	☆☆	-	-	1	1	1	-	-	☆☆☆	7,9	2,0	10/05	87	
Merck Finck Vermögensverw. Taktik UI A	A0M1QF	79,0	0,6	11	0,3	12	-15,1	13	☆☆	-	-	2	1	2	-	-	☆☆	13,1	-4,2	11/07	29	
Oppenheim DA	848632	35,9	1,2	10	7,6	8	18,0	4	☆☆☆	-	(B)	2	3	2	5	-	☆☆☆☆	7,1	5,5	10/90	102	
Oyster Absolute Return Italy EUR	A0NEGW	155,5	4,2	1	-3,0	14	2,8	10	☆☆	-	-	1	1	2	-	-	☆☆	13,5	0,7	1/08	31	
TRENDCONCEPT Automatic Asset Allocator B	595110	106,6	0,0	14	-13,3	17	-12,0	12	☆☆	-	-	1	1	1	-	-	☆☆	6,8	-	12/03	2	
UBS (D) Short Term Credit (EUR)	A0HMK5	52.321,6	0,2	13	4,8	9	9,1	6	☆☆☆☆	-	-	-	-	-	-	-	☆☆	1,0	2,0	7/07	19	
UniFlexInvest: EuroAktien	A0YCL0	40,5	-2,1	18	-9,4	16	-	-	-	-	-	1	3	1	-	-	☆☆	10,4	-0,9	10/09	14	
Vario Deutschland UI	A1C5D8	107,7	3,0	2	-	-	-	-	-	-	-	-	-	-	-	-	-	-	3,4	12/10	69	
WALSER PORTFOLIO German Select	A0BKM9	188,6	1,3	9	18,1	3	35,8	1	☆☆☆☆	-	-	5	3	5	-	-	☆☆☆☆	8,8	7,1	1/04	227	
WALSER Portfolio German Select DE	A0YEQW	119,0	1,4	8	20,0	2	-	-	☆☆☆☆	-	-	5	3	5	-	-	☆☆☆☆	8,7	5,7	12/09	21	
WAVE-AKTIV	979221	31,4	0,5	12	14,2	4	-6,9	11	☆☆☆	-	(D)	4	3	5	2	-	☆☆☆	7,2	-1,9	9/00	4	
Mischfonds ausgewogen Euroland																						
Durchschnittswerte / Anzahl der Fonds																			8,2			95
Deka-Nachhaltigkeit Balance CF (A)	DK1A49	106,0	1,3	6	-	-	-	-	-	-	-	-	-	-	-	-	-	-	5,6	12/11	21	
DKB Neue Bundesländer Fonds ANL	921867	19,1	3,1	1	0,5	7	10,7	6	☆☆	-	(C)	1	3	1	2	-	☆☆☆	5,8	-0,8	3/00	18	
Fidelity Euro Balanced Fund A Acc (EUR)	A0LFOA	11,9	2,5	4	22,0	1	19,9	1	☆☆☆☆	-	(B)	5	2	5	-	-	☆☆☆☆	9,9	-	9/06	508	
Fondra	847100	98,0	3,0	2	15,1	2	17,4	3	☆☆☆☆	-	(B)	5	2	5	-	-	☆☆☆☆	11,0	-	8/50	131	
FT FlexInvest Classic	977295	39,6	0,6	8	-5,3	8	-25,3	8	☆☆	-	-	1	4	1	1	-	☆☆	3,6	-1,3	2/99	8	
Gen Multin Pens Solu Balanced Profile 4x	A0Q8UQ	-	-	-	-	-	-	-	-	-	-	-	-	-	-	-	-	-	-	-	12/09	-
Haspa PB Strategie Wachstum	A0M1PQ	1.048,9	1,6	5	4,6	6	14,9	4	☆☆	AA	(C)	-	-	-	-	-	☆☆☆☆	6,4	1,8	12/07	-	
HL MediumInvest FT	531732	47,5	-0,8	9	13,7	3	18,3	2	☆☆☆☆	-	(B)	5	1	5	4	-	☆☆☆☆	10,5	1,8	10/00	33	
SFL LUX Portf Euro Zone Balanced EURO C	921194	147,6	1,1	7	8,3	5	11,7	5	☆☆☆☆	-	(C)	3	1	3	2	-	☆☆☆	11,1	2,9	6/99	16	
W&W Europa-Fonds	978048	48,0	2,9	3	8,5	4	3,0	7	☆☆☆	-	(D)	2	2	2	-	-	☆☆	7,1	2,1	2/00	22	
Mischfonds defensiv Euroland																						
Durchschnittswerte / Anzahl der Fonds																			3,8			318
Allianz European Pension Defensive A EUR	A0J4F3	100,7	-0,1	11	9,8	4	14,8	6	☆☆☆☆	-	-	3	4	3	-	-	☆☆☆	5,0	2,6	8/07	52	
BERENBERG-1590-STIFTUNG	A0RE97	47,6	2,2	2	-0,2	13	-	-	☆☆	-	-	1	4	1	-	-	☆	4,7	1,0	5/09	68	
BFS-Invesco EuroMIX	531889	46,1	0,4	9	7,7	6	12,2	8	☆☆☆	-	(C)	3	4	3	-	-	☆☆☆	5,2	2,6	6/00	33	
BKC Treuhand Portfolio I	A0YFQ9	101,7	0,9	7	8,8	5	-	-	☆☆☆☆	-	-	3	5	3	-	-	☆☆☆	3,4	3,2	1/10	43	
BL-Optinvest (Euro) B	A0MWCU	122,5	-0,1	12	5,2	7	17,6	4	☆☆	-	(D)	1	5	1	-	-	☆☆☆☆	2,8	3,7	8/07	209	
Deka-Deutschland Balance CF	DK2CFB	105,1	-0,7	15	-	-	-	-	-	-	-	-	-	-	-	-	-	-	5,0	12/11	242	
Deka-Euroland Balance CF	589687	55,2	-0,9	16	12,3	3	27,4	1	☆☆☆☆	-	(B)	4	5	4	-	-	☆☆☆☆	3,7	4,5	7/03	2.600	
ECHIQUIER PATRIMOINE	A0MK0S	812,6	1,2	4	4,6	11	8,8	10	☆☆	-	(C)	1	5	1	-	-	☆☆☆	2,7	4,2	1/95	523	
Gen Multinat Pens Solu Conser Profile 4x	A0Q8X0	-	-	-	-	-	-	-	-	-	-	-	-	-	-	-	-	-	-	-	12/09	-

1) Wertpapierkennnummer

2) Rang innerhalb der jeweiligen gesamten Kategorie
3) Informationen zu den Ratings siehe Seite 2

4) durchschnittliche jährliche Schwankung über 36 Monate

5) durchschnittlicher jährlicher Ertrag abzüglich Ausgabeaufschlag
seit Auflegung

Auswertungstag Performance: 2. April 2013

Quelle: FWW

GEMISCHTE FONDS

Fondsname	WKN ¹⁾	Rücknahme- preis in €	Performance / Ranking ²⁾						Ratings ³⁾							Volati- lität ⁴⁾ in %	Ren- dite ⁵⁾ in %	Auf- lage	Fonds- volu- men in Mio €		
			lfd. Jahr		3 Jahre		5 Jahre		FWW	Telos	Feri	Lipper			Sauren					Morningstar	
			in %	Rang	in %	Rang	in %	Rang				K	E	G	A						
(Fortsetzung) Mischfonds defensiv Euroland																					
Haspa PB RentenPlus	A0M1PT	88,8	-0,2	13	-1,7	14	-3,7	11	-	-	(E)	-	-	-	-	-	-	4,4	-1,1	12/07	-
Haspa PB Strategie Rendite	A0M1PP	1.026,5	0,8	8	4,6	10	13,2	7	⊕	AA	(C)	-	-	-	-	-	★★★	3,9	1,9	12/07	-
Pioneer Funds Austria - Ethik Fonds (A)	A0ERMR	4,9	3,2	1	13,4	2	24,5	2	⊕⊕⊕⊕	-	-	-	-	-	-	-	★★★★	5,0	4,3	11/86	21
Premium Management Stabilität - A - EUR	979738	50,7	1,1	5	4,7	9	-	-	⊕⊕⊕	-	-	-	-	-	-	-	-	2,1	1,7	1/10	481
Sarasin-FairInvest-Universal-Fonds A	A0MQRO	50,3	1,5	3	13,4	1	19,6	3	⊕⊕⊕⊕⊕	-	(B)	4	5	4	-	-	★★★★	3,8	2,4	5/07	86
TOP Defensiv Plus	A0YJMH	56,5	0,2	10	-	-	-	-	-	-	-	-	-	-	-	-	-	-	5,6	10/10	8
V/A(R) Stiftungsfonds UI	589692	94,2	1,1	6	3,8	12	10,2	9	⊕⊕	-	(D)	1	5	1	4	-	★★★	3,3	2,6	9/02	13
W&W Euroland-Renditefonds	978047	51,4	-0,3	14	5,1	8	16,5	5	⊕⊕⊕⊕	-	-	1	5	1	-	-	★★	2,3	2,7	2/00	68
Mischfonds Thema Welt																					
Durchschnittswerte / Anzahl der Fonds					-2,8	7	-8,7	6	-28,1	3								18,3			8
Advanced Properties Alpha (T)	A0JDV8	59,4	1,5	2	15,5	2	-20,2	1	-	-	-	2	3	3	-	-	★	7,4	-7,0	2/06	-
DB Platinum Dynamic Aktien Plus R1C	A0ET1P	115,5	-2,4	3	-10,6	3	-28,9	2	-	-	-	-	-	-	-	-	★	16,6	1,9	7/05	7
GR Dynamik OP	A0H0W9	27,2	-9,6	7	-31,9	5	-45,5	3	-	-	-	1	1	1	-	-	★	36,4	-9,0	10/06	12
HWB Gold & Silber Plus R	A0X89F	14,4	-7,3	5	-61,5	6	-	-	-	-	-	1	1	1	-	-	★	28,1	-28,8	7/09	7
INFINUS - Terra Premium Fund P	A1JTEW	41,2	-4,2	4	-	-	-	-	-	-	-	-	-	-	-	-	-	-	-17,3	3/12	4
Invesco Gbl Income Real Estate Sec A th	A0RBEX	9,1	8,7	1	38,2	1	-	-	-	-	-	1	5	1	-	-	★★★★	8,0	-	10/08	8
pro aurum ValueFlex	A0YEYQ	74,2	-9,3	6	-24,7	4	-	-	-	-	-	-	-	-	-	-	★	18,6	-8,7	2/10	11

Strategiefonds

STRATEGIEFONDS

Strategiefonds Aktien-Strategie Equity Active Market Timing Welt																						
Durchschnittswerte / Anzahl der Fonds					4,4	30		2,2	16	5,1	13							11,6			347	
Absolut Asia A	HAFX3W	86,9	15,5	1	-	-	-	-	-	-	-	-	-	-	-	-	-	-	-	-7,6	6/11	1
AC Systematic Seasonal Equity Fund EUR B	A1J6R2	101,1	-	-	-	-	-	-	-	-	-	-	-	-	-	-	-	-	-	-	2/13	-
ACATIS Global Value Total Return UI	A1JGBX	134,6	9,6	5	-	-	-	-	-	-	-	-	-	-	-	-	-	-	-	20,4	8/11	4
AFA GLOBAL WERTE STABILISIERUNGS - FONDS	A0HGL6	13,4	12,2	2	-	-	-	-	-	-	-	-	-	-	-	-	-	-	-	7,4	12/11	246
Allianz Total Return Asian Equity AT USD	A0Q1NA	19,7	2,1	19	24,9	2	-	-	-	(C)	3	3	4	-	-	-	★★★★	15,4	-	10/08	207	
Alpha Centauri Advance	A0ML2U	85,0	-0,7	26	-6,3	12	-4,0	9	-	-	-	-	-	-	-	-	-	5,6	-2,6	4/07	17	
Carmignac Investissement A EUR acc	A0DP5W	931,1	5,5	14	16,3	3	33,6	2	-	-	(C)	2	5	2	3	●●	★★★★	9,3	10,9	1/89	8.287	
Comgest Growth EM Flex EUR R Cap.	A1J1JF	10,0	0,6	23	-	-	-	-	-	-	-	-	-	-	-	-	-	-	-	-	9/12	82
DWS TRC Top 50 Asien	DWS08Q	105,0	0,1	24	-	-	-	-	-	-	-	-	-	-	-	-	-	-	3,5	10/11	10	
DWS TRC Top Dividende	DWS08P	108,4	6,7	9	-	-	-	-	-	-	(B)	-	-	-	-	-	-	-	8,4	10/11	120	
Equita SICAV Absolute Return Equities	A1JHBU	98,1	0,6	22	-	-	-	-	-	-	-	-	-	-	-	-	-	-	-1,1	7/11	0	
FTC Gideon I	A0LB97	12,0	8,5	6	11,2	5	20,2	4	-	-	-	1	5	1	-	-	★★★★	8,0	2,7	1/06	-	
Genius Strategie	A0RA04	65,0	5,1	15	8,5	7	-	-	-	-	-	1	2	4	-	-	-	15,7	7,6	7/09	65	
Grand Cru Swiss	A1H6AK	72,9	1,5	20	-	-	-	-	-	-	-	-	-	-	-	-	-	-	-	-	2/11	4
H&E Pfadfinder Universal	A0YKM9	25,0	5,8	12	-	-	-	-	-	-	-	-	-	-	-	-	-	-	0,1	4/10	5	
IDEAL GLOBAL	921342	53,1	-9,3	30	-40,1	16	-62,8	13	-	-	(E)	-	-	-	-	-	-	30,1	-4,5	7/99	2	
INKA Return Strategie Plus	A0M2BM	978,3	-0,7	25	0,4	10	-1,7	8	-	-	-	1	5	1	-	-	★★	6,8	-0,4	12/07	8	
LO Funds - The Selective Global Eqty P A	A0M8W3	160,4	1,5	21	10,5	6	13,6	6	-	-	(D)	1	3	1	3	-	★★★★	12,6	4,7	1/03	130	
LTIF (SIA) - Alpha EUR	A0JD7D	149,9	6,4	10	-2,3	11	-10,4	10	-	-	(E)	2	1	2	-	-	-	10,2	5,8	2/06	22	
Lupus alpha Structure Emerging Markets	A0YFF4	96,3	-1,2	28	-	-	-	-	-	-	-	-	-	-	-	-	-	-	-1,0	11/10	47	
Lyxor Selection Fund - AB Equity Fund A1	A0MUFG	1.317,6	11,4	4	40,3	1	55,2	1	-	-	(A)	4	5	4	-	-	★★★★	10,2	-	9/06	-	
M & W Capital	634782	59,8	-5,5	29	-15,3	14	-13,8	11	-	-	(D)	1	1	1	-	-	★★★★	7,2	1,5	8/01	24	
MULTI-AXXION - InCapital Taurus	982265	70,1	5,1	16	12,6	4	28,3	3	-	-	(C)	2	5	2	1	-	★★★★★	10,1	3,0	12/01	11	
PEH SICAV - PEH STRATEGIE FLEXIBEL P	988008	64,7	7,1	8	-10,0	13	6,9	7	-	-	AA-	(C)	1	1	1	-	★★★★	8,8	1,9	11/98	26	
Prometheus - Eqcelerator	A1JJPW	86,5	5,6	13	-	-	-	-	-	-	-	-	-	-	-	-	-	-	-7,3	4/11	6	
pulse invest - ABSOLUTE_MM R	A0MVSU	66,9	-0,7	27	-26,8	15	-14,3	12	-	-	-	1	1	1	-	-	-	13,4	-	8/07	6	
RHP Vola Strategie	A1JRP2	54,7	3,9	18	-	-	-	-	-	-	-	-	-	-	-	-	-	-	-	6/12	-	
SQUAD CAPITAL - SQUAD MAKRO N	A1CSXC	106,4	7,6	7	6,3	8	-	-	-	-	-	-	-	-	-	-	-	-	2,1	3/10	27	
Universal Stars Fund	A0MUG4	84,4	5,0	17	4,3	9	15,6	5	-	-	-	1	4	1	-	-	★★★	10,2	-	1/07	4	
WARBURG GLOBAL KONZEPT STABILISIERUNG	A0HGL7	57,7	12,1	3	-	-	-	-	-	-	-	-	-	-	-	-	-	-	-	6/12	12	
World Market Fund	A1CS5F	98,2	6,2	11	-	-	-	-	-	-	-	-	-	-	-	-	-	-	-0,8	2/11	3	
Strategiefonds Aktien-Strategie Equity L/S Flexible Welt																						
Durchschnittswerte / Anzahl der Fonds					4,4	7	6,7	3	9,2	2								10,1			40	
db x db Equity Strategies Hdq Idx ETF 2C	DBX0LF	7,7	5,6	3	-	-	-	-	-	-	-	-	-	-	-	-	-	-	-	-	11/10	-
db x db Equity Strategies Hdq Idx ETF 3C	DBX0LG	11,7	-0,8	7	-	-	-	-	-	-	-	-	-	-	-	-	-	-	-	-	1/11	-
db x db Equity Strategies Hdq Idx ETF 5C	DBX0LJ	8,0	2,2	5	-	-	-	-	-	-	-	-	-	-	-	-	-	-	-	-	6/11	-
DWS Funds Performance Strategy	260597	104,7	2,7	4	-11,4	3	-6,2	2	-	-	-	1	2	1	-	-	-	6,6	0,5	10/03	13	
GLG Financials Alternative DN EUR	A1J0Y2	-	-	-	-	-	-	-	-	-	-	-	-	-	-	-	-	-	-	-	3/12	47
MS Alkeon UCITS Fund A USD	A1JKNH	878,4	-	-	-	-	-	-	-	-	-	-	-	-	-	-	-	-	-	-	11/11	73
Nordea-1 Stable Equity Long/Short BP-EUR	A1J647	101,2	-	-	-	-	-	-	-	-	-	-	-	-	-	-	-	-	-	-	10/12	-
Rhein Asset Mgmt LUX Eqty Protect Fund	A1C2XC	106,3	-0,5	6	-	-	-	-	-	-	-	-	-	-	-	-	-	-	-	2,5	10/10	-
Thames River Water&Agri Absol Ret USD a	A0RLMC	9,8	5,7	2	14,8	2	-	-	-	-	-	4	4	4	-	-	-	11,3	-	3/09	63	
WARBURG-US-DIVERSIFIED-TREND-FONDS	976541	31,2	10,8	1	20,7	1	24,7	1	-	-	-	1	5	1	-	-	★★★★	9,4	0,1	12/97	6	

1) Wertpapierkennnummer
 2) Rang innerhalb der jeweiligen gesamten Kategorie
 3) Informationen zu den Ratings siehe Seite 2

4) durchschnittliche jährliche Schwankung über 36 Monate
 5) durchschnittlicher jährlicher Ertrag abzüglich Ausgabeaufschlag
 seit Auflegung

Auswertungstag Performance: 2. April 2013
 Quelle: FWW

Fondsname	WKN ¹⁾	Rücknahme- preis in €	Performance / Ranking ²⁾						Ratings ³⁾						Volati- lität ⁴⁾ in %	Ren- dite ⁵⁾ in %	Auf- lage	Fonds- volu- men in Mio €
			lfd. Jahr	3 Jahre	5 Jahre	FWW	Telos	Feri	K	E	G	A	Sauren	Morningstar				
Strategiefonds Aktien-Strategie Equity L/S Long Bias Welt																		
Durchschnittswerte / Anzahl der Fonds				8,6	18	10,8	12	19,0	7									72
ALIAS LYXOR L/S Eqty LONG BIAS IDX A USD																		6/10
C-QUADRAT SMN Equity Trend Plus T	A1JV7U	113,2	8,6	11														6/12
CCI Healthcare Long-Short UCITS EUR C a	ML0EG4	100,9	5,6	14	9,4	8												1/10
CONQUEST Behavioral Finance AMI P	A0HGG3	8,6	11,8	6	-14,0	11	-13,8	7										5/06
db x db Equity Strategies Hdg Idx ETF 1C	DBX0LE	9,9	3,4	16														11/10
FAST Japan Fund A Acc (JPY)	A0JD8Y	94,7	12,6	5	9,3	9	16,0	4			(D)	2	2	1				10/04
GAM Star Global Selector USD acc.	A0YER4	10,7	7,3	13	38,7	2						3	5	5				11/09
GS Japan CORE Flex Portfolio Base Acc	A0MM1B	46,7	13,3	3	12,5	7	6,3	6			(C)	3	2	3				2/07
H & A sharewise Community Fonds A	HAFX5N	47,6	-5,1	18														12/12
HWB Umbrella Fund HWB Portf. Extra Pl. R	A0QZRY	61,9	0,9	17	-34,9	12						1	1	1				5/08
JPM Asia Alpha Plus A (acc) - USD	A0DNC7	17,2	5,5	15	22,3	5	42,4	1			(B)	3	4	3				11/05
JPM Gbl Select Equity Plus A (acc) - USD	988656	123,8	10,9	9	22,9	4	32,5	3			(B)	3	5	3	2			5/98
Jupiter International Financials Fund	A0YFE9	0,7	11,5	7	15,8	6												12/09
LABRUSCA FUND - Global RC EUR	A1CZ2W	106,4	11,3	8														5/10
LOYS - Global L/S P	A1JRB8	57,0	8,1	12														12/11
Martin Currie GF Japan Absol Alpha USD R	A1C49E	8,1	14,2	2														9/10
PEH-Universal-Fonds Value Strategie	976741	108,8	9,9	10	-8,6	10	12,8	5			(D)	1	3	1	3			3/96
Pictet Japanese Eqty Opportunities-P JPY	921205	49,0	17,4	1	29,9	3	37,0	2			(A)	5	3	5	4			2/99
Threadneedle Gbl Ext Alpha 1 EUR Net acc	A0Q5RP	1,8	13,1	4	41,5	1						5	5	5				7/08
Strategiefonds Aktien-Strategie Equity L/S Market Neutral Welt																		
Durchschnittswerte / Anzahl der Fonds				0,7	17	0,2	11	4,3	6									142
Alpha Centauri Strategie UI	A0HF4Q	95,8	0,8	9	-2,2	8	-10,8	6				1	3	2				1/06
AMUNDI Absol Statistical Arbitrage AE C	A0RDQL	87,3	-0,7	13	-9,0	11						2	4	2				12/08
Carmignac Market Neutral A EUR acc	A0RMTN	1.003,7	-3,1	15	-4,7	9	-4,1	5				3	3	2				12/06
Dexia Index Arbitrage C	A0MW1Q	1.346,2	0,4	10	4,5	5	13,0	1				3	5	3				9/03
DNB - ECO Absolute Return A EUR	A1CWCY	104,6	-11,8	17														12/10
DNB - TMT Absolute Return A EUR	A1CWC1	101,9	3,5	6														12/10
Henderson Gartmore Jap Abs Ret R EUR h a	A1CTUE	5,0	2,3	7														9/00
JPM Global Total Return A (acc) - EUR	A0B9W3	109,8	1,5	8	-0,6	7	4,4	3				3	4	2				4/04
JPM Highbridge Stat Mkt Neutr A acc EUR	A0LHKW	105,7	-1,1	14	-5,0	10	0,8	4				2	4	1				11/06
JPM Japan Market Neutral A (acc) - JPY	A1H97E	73,4	-4,1	16														6/11
Marshall Wace TOPS UCITS Mkt Ne EUR C a	ML0EFU	112,3	3,8	5	11,3	2	11,2	2				5	5	4				11/07
Oyster Market Neutral EUR	A0N9BP	168,0	7,0	1	8,1	4						4	5	4				8/09
RWC Funds - RWC US Absolute Alpha A USD	A0YBSB	86,8	6,5	2	13,8	1							1					9/09
Schroder GAIA QEP Global Absolute A Acc	A1CZ97	76,2	5,0	3														8/10
Thema Hedged US Equity Fund USD	986784																	6/96
Threadneedle Lux American Absolute AI AU	A1C203	12,7	4,0	4														12/10
UBS Lux 3 PortablAlpha Long Term EUR P a	A0NH2T	132,6	-0,1	11	11,2	3						1	5	1				5/08
UBS Lux 3 PortableAlpha Med Term EUR P a	A0NH2R	117,3	-0,3	12	2,9	6						1	5	1				5/08
Strategiefonds Aktien-Strategie Equity Leverage Welt																		
Durchschnittswerte / Anzahl der Fonds				6,3	17	17,8	13	-18,5	3									51
AMUNDI ETF LEVERAGED EURO STOXX 50 DAILYA0X8ZU	143,7	-2,0	17	-20,6	12													6/09
AMUNDI ETF LEVERAGED MSCI EUROPE DAILY	A0X8ZT	509,5	9,8	5	27,6	6												6/09
AMUNDI ETF LEVERAGED MSCI USA DAILY	A0X8ZS	419,2	28,2	1	92,3	1												6/09
ComSt MSCI Emerg Mkts Leveraged 2x Dly I	ETF128	59,9	-1,1	13														2/12
ComStage ETF CAC 40 (R) Leverage I	ETF042	8,1	4,5	8	-15,2	9												1/10
ComStage ETF EUR STOXX 50 Dly Leverage I	ETF053	15,9	-1,4	15	-20,4	11						1	1	1				12/08
ComStage ETF FTSE 100 Leveraged TR I	ETF084	48,5	14,1	4														9/10
ComStage ETF PSI 20 (R) Leverage I	ETF048	6,6	5,0	7														9/10
db x FTSE 100 Leveraged Daily ETF 1C	DBX0CE	6,9	15,1	3	38,3	3												3/10
db x S&P 500 2x Leveraged Daily 1 C	DBX0B5	10,4	24,5	2	80,5	2												3/10
db x-trackers LevDAX® Daily ETF 1C	DBX0BZ	56,9	4,0	9	34,9	5												3/10
dbx Euro Stoxx 50 Lever Daily ETF 1C	DBX0B3	13,2	-2,0	16	-25,7	13												3/10
ETF X DAX (R) 2X LONG FUND (DE)	A0X899	153,2	3,3	10	24,1	7												6/09
Lux Alternative - One I	A0LE9P	860,9	-0,1	12	-1,4	8	3,7	1										12/06
Lyxor ETF Euro STOXX 50 Daily Leverage	LYX0BZ	13,4	-1,1	14	-19,8	10	-50,1	3										6/07
Lyxor ETF LevDAX	LYX0AD	54,6	6,3	6	36,4	4	-9,3	2				1	1	1				6/06
SWISS HEDGE - Twintrade D-EUR	A1JNWM	88,2	0,0	11														1/12
Strategiefonds Aktien-Strategie Equity Short Welt																		
Durchschnittswerte / Anzahl der Fonds				-5,0	5	-33,3	4	-44,1	1									50
AMUNDI ETF SHORT MSCI USA DAILY	A0X9PC	39,9	-12,5	4	-43,6	3												9/09
db x MSCI Emerg Mkts Shrt Dly Idx ETF 1C	DBX0G4	14,5	4,6	1														5/11
db x S&P 500 2x Inverse Daily ETF 1C	DBX0B6	31,5	-15,8	5	-63,6	4												3/10
db x-trackers HSI Short Daily Idx ETF 2C	DBX0CA	8,7	2,8	2	-25,6	1												9/09
db x-trackers S&P 500 Inverse Dly ETF 1C	DBX1AC	24,6	-6,6	3	-35,3	2	-33,4	1										1/08

1) Wertpapierkennnummer

2) Rang innerhalb der jeweiligen gesamten Kategorie

3) Informationen zu den Ratings siehe Seite 2

4) durchschnittliche jährliche Schwankung über 36 Monate

5) durchschnittlicher jährlicher Ertrag abzüglich Ausgabeaufschlag

seit Auflegung

Auswertungstag Performance: 2. April 2013

Quelle: FWW

STRATEGIEFONDS

Fondsname	WKN ¹⁾	Rücknahme- preis in €	Performance / Ranking ²⁾						Ratings ³⁾							Volati- lität ⁴⁾ in %	Ren- dite ⁵⁾ in %	Auf- lage	Fonds- volu- men in Mio €
			1 Jahr		3 Jahre		5 Jahre		FWW	Telos	Feri	Lipper			Sauren				
			in %	Rang	in %	Rang	in %	Rang				K	E	G	A				
Strategiefonds Aktien-Strategie Event Driven Welt																			
Durchschnittswerte / Anzahl der Fonds			2,2	9	5,3	4	3,7	2											
DB Platinum IV Paulson Global R1C-U	A1C0X9	4.446,8	3,1	5	-	-	-	-	-	-	-	-	-	-	-	-	-	-	
Dexia Risk Arbitrage C	A0B7GM	2.437,1	-0,6	9	4,1	3	4,4	2	-	-	-	-	-	-	-	-	-	-	
Edmond de Rothschild Active Strategies C	A1H451	100,3	1,5	7	-	-	-	-	-	-	-	-	-	-	-	-	-	-	
GREIFF special situations Fund OP	A0F699	63,0	3,7	3	7,9	2	12,6	1	-	-	-	4	5	4	-	-	★★	3,3	
JPM Gbl Merger Arbitrage A acc USD	A1JHYJ	76,5	3,5	4	-	-	-	-	-	-	-	-	-	-	-	-	-	-	
Salus Alpha RN Special Situations (T)	A1CSU5	118,4	2,2	6	18,3	1	-	-	-	-	-	-	-	-	-	-	-	-	
Special Opportunities Fund	A1CV2D	-	-	-	-	-	-	-	-	-	-	-	-	-	-	-	-	-	
York Asian Event-Driven UCITS EUR C acc	ML0LET	102,2	6,0	2	-	-	-	-	-	-	-	-	-	-	-	-	-	-	
York Event-Driven UCITS Fund EUR C (acc)	ML0EHJ	114,0	6,1	1	3,9	4	-	-	-	-	-	2	-	-	-	-	-	9,9	
York Lion Merger Arbitrage Liq UI A EUR	A1CSUL	96,8	0,0	8	-	-	-	-	-	-	-	-	-	-	-	-	-	-	
Strategiefonds Misch-Strategie Welt																			
Durchschnittswerte / Anzahl der Fonds			1,4	26	0,7	16	-3,0	5											
A/VENTUM family office Funds Core Invest	A0RC4N	87,8	1,5	14	-6,0	13	-	-	-	-	-	1	3	1	-	-	★★	4,9	
ALIAS INVEST LYXOR HEDGE FD INDEX A EUR	A0RD73	95,2	1,7	13	-	-	-	-	-	-	-	-	-	-	-	-	-	-	
Alpha Centauri Sirius P	A1JFAH	91,1	-0,3	20	-	-	-	-	-	-	-	-	-	-	-	-	-	-	
Antecedo CIS Strategic Invest	A0YJL9	1.319,8	-0,8	23	-	-	-	-	-	-	-	-	-	-	-	-	-	-	
AQR Gbl Relative Value UCITS USD C acc	ML0EKR	-	-	-	-	-	-	-	-	-	-	-	-	-	-	-	-	-	
CS DJ Credit Suisse AllHedge Index B	A0NHEV	68,9	6,4	2	4,5	5	7,3	1	-	-	-	-	-	-	-	-	-	12,7	
CS Solutions L Prima Multi-Strateg R CHF	A1C2GQ	83,3	1,5	16	-	-	-	-	-	-	-	-	-	-	-	-	-	-	
DB Platinum dbX-Macro Trading Index R1C	A0RNNP	66,2	2,0	10	-10,3	15	-	-	-	-	-	1	1	2	-	-	-	14,6	
DB Platinum IV Dynamic Alternative R1C	A0B9V6	108,2	1,8	11	-1,3	10	-16,5	5	-	-	-	3	2	4	-	-	-	7,9	
db x-trackers db Hedge Fund Index ETF 1C	DBX1A8	10,8	2,2	9	-2,0	12	-	-	-	-	-	4	3	3	-	-	-	4,8	
Dexia Multi-Strategies	A0YDKX	1.109,9	0,4	19	0,2	9	6,0	2	-	-	-	5	5	4	-	-	-	1,9	
Finaltis MultiStrategies A	-	108,4	-0,6	21	2,9	6	-	-	-	-	-	2	3	2	-	-	-	5,0	
GS Dynam Alternative Strategies Base Acc	A1CVFD	101,9	3,1	7	1,9	8	-	-	-	-	-	-	-	-	-	-	-	-	
Helium Opportunités B	A0YCR0	1.155,4	0,8	18	13,4	2	-	-	-	-	-	5	5	5	-	-	-	-	
HFRX GLOBAL HEDGE FUND IDX SF USD A acc	A1C3UN	74,4	4,8	3	-	-	-	-	-	-	-	-	-	-	-	-	-	-	
ING Invest Alternative Beta P Cap. USD	A0Q39N	195,2	3,7	5	6,2	4	-	-	-	-	-	4	2	4	-	-	-	9,5	
LO Funds - Alternative Beta (CHF) P A	A0RNVB	95,1	-0,7	22	14,5	1	-	-	-	-	-	-	-	-	-	-	-	10,9	
Man GLG Multi-Strategy CI MUS D138 EUR	A1H96Y	101,5	3,3	6	-	-	-	-	-	-	-	-	-	-	-	-	-	-	
Man Multi Manager (EUR)	A0QYUP	-	-	-	-	-	-	-	-	-	-	-	-	-	-	-	-	-	
Merrill Invest Structural Alpha GBP HC	ML0EGH	99,9	-4,5	25	-1,8	11	-	-	-	-	-	2	1	3	-	-	-	8,5	
Merrill Lynch Factor Index Fund RH	A0MUQJ	99,4	1,0	17	2,0	7	0,7	3	-	-	-	(C)	3	4	3	-	★★★	5,5	
Multi-Strategy Fund EUR C	-	100,2	-	-	-	-	-	-	-	-	-	-	-	-	-	-	-	-	
Och Ziff Europ Multi Strategy USD C a	ML0EK8	82,9	8,8	1	-	-	-	-	-	-	-	-	-	-	-	-	-	-	
Prometheus AI - Alternative Stars	A0NDY1	86,0	1,7	12	-6,4	14	-14,1	4	-	-	-	1	4	1	-	-	★★	2,8	
Salus Alpha Multi Style (T)	A0RGZ3	69,8	-1,0	24	-26,7	16	-	-	-	-	-	1	1	1	-	-	-	9,7	
Sauren Absolute Return A	A0YA5P	10,8	2,5	8	7,3	3	-	-	-	-	-	4	5	4	-	-	-	1,9	
Structured Sol. UCITS HFS Inv IDX Strat	HAFX5E	-	-	-	-	-	-	-	-	-	-	-	-	-	-	-	-	-	
UBS Key Select Gbl Alpha Opp EUR P acc	A1CZHV	104,7	3,8	4	-	-	-	-	-	-	-	-	-	-	-	-	-	-	
Varengold Alternative Alpha R	A1CSD4	67,3	-13,2	26	-	-	-	-	-	-	-	-	-	-	-	-	-	-	
Vontobel Fund Diver. Alpha UCITS B-EUR	A1CZB9	93,2	1,5	15	-	-	-	-	-	-	-	-	-	-	-	-	-	-	
Strategiefonds Multi-Asset-Strategie Makro dynamisch Welt																			
Durchschnittswerte / Anzahl der Fonds			1,4	29	7,5	11	25,0	6											
3ik-Strategiefonds I Class I	A1H44G	106,1	0,7	25	-	-	-	-	-	-	-	-	-	-	-	-	-	-	
3ik-Strategiefonds II Class I	A1H44J	111,1	2,0	20	-	-	-	-	-	-	-	-	-	-	-	-	-	-	
3ik-Strategiefonds III Class I	A1H44L	106,0	2,9	16	-	-	-	-	-	-	-	-	-	-	-	-	-	-	
Aberdeen Dynam Allocation Multi Asset A2	A1J4Y9	10,1	1,7	21	-	-	-	-	-	-	-	-	-	-	-	-	-	-	
Active Multiple Strategy	A1J67D	85,1	-14,6	29	-	-	-	-	-	-	-	-	-	-	-	-	-	-	
Barclays Capital RADAR Fund G	A1JU5Q	76,9	5,3	6	-	-	-	-	-	-	-	-	-	-	-	-	-	-	
Barclays Real Return USD Fund H	A1JMKR	74,2	2,4	19	-	-	-	-	-	-	-	-	-	-	-	-	-	-	
BNY Mellon Evolution Global Alpha EUR A	A0LFBE	86,3	0,1	26	-0,1	10	-7,4	6	-	-	-	2	3	2	-	-	-	5,1	
Deka-GlobalOpportunities Plus CF (A)	DK0A1G	49,8	6,4	3	13,6	3	27,7	3	-	-	-	AA	(B)	5	3	5	-	6,9	
Deka-Wertkonzept offensiv CF (T)	DK2CC3	104,4	-0,5	27	-	-	-	-	-	-	-	-	-	-	-	-	-	-	
DWS Concept Kaldemorgen LC	DWSK00	112,9	1,5	22	-	-	-	-	-	-	-	-	-	-	-	-	●●	-	
Eaton Vance Intern Irel Gbl Marco A2 USD	A0YKGS	8,1	4,4	13	-	-	-	-	-	-	-	-	-	-	-	-	-	-	
GAM Star Flexible Global Portfolio EUR a	A0YEVS	11,4	4,9	11	11,2	4	-	-	-	-	-	5	4	5	-	-	-	5,3	
GLG Atlas Macro Alternative Fund DN USD	A1C8XJ	71,5	5,3	8	-	-	-	-	-	-	-	-	-	-	-	-	-	-	
GLG EM Diversified Alternative Fd DN EUR	A0X9DB	91,9	-1,3	28	-14,7	11	-	-	-	-	-	1	2	1	-	-	-	8,5	
Global Macro Trust	A0Q0UH	112,7	5,1	9	9,6	6	-	-	-	-	-	4	3	3	-	-	★★★	7,2	
Global Navigator C	A1J9K1	147,7	-	-	-	-	-	-	-	-	-	-	-	-	-	-	-	-	
Legg Mason Permal Gbl Absolute A USD t	A0YAA9	81,4	5,6	4	7,0	8	-	-	-	-	-	2	1	2	-	-	-	10,1	
LO Funds - Tactical Alpha (EUR) P A	A0RNUK	10,6	4,8	12	-	-	-	-	-	-	-	-	-	-	-	-	-	-	
M&G Episode Macro Fund S USD acc	A1C0CB	7,7	3,6	15	-	-	-	-	-	-	-	-	-	-	-	-	-	-	
MFS Meridian Fds Gbl Multi-Asset A1 USD	A0F4WF	12,3	2,5	17	-	-	-	-	-	-	-	2	2	2	-	-	-	-	
MS Ascend UCITS Fund A USD	A1JKNR	789,2	-	-	-	-	-	-	-	-	-	-	-	-	-	-	-	-	

1) Wertpapierkennnummer
2) Rang innerhalb der jeweiligen gesamten Kategorie
3) Informationen zu den Ratings siehe Seite 2

4) durchschnittliche jährliche Schwankung über 36 Monate
5) durchschnittlicher jährlicher Ertrag abzüglich Ausgabeaufschlag seit Auflegung

Auswertungstag Performance: 2. April 2013
Quelle: FWW

Fondsname	WKN ¹⁾	Rücknahme- preis in €	Performance / Ranking ²⁾						Ratings ³⁾							Volati- lität ⁴⁾ in %	Ren- dite ⁵⁾ in %	Auf- lage	Fonds- volu- men in Mio €			
			lfd. Jahr		3 Jahre		5 Jahre		FWW	Telos	Feri	Lipper			Sauren					Morningstar		
			in %	Rang	in %	Rang	in %	Rang				K	E	G	A							
(Fortsetzung) Strategiefonds Multi-Asset-Strategie Makro dynamisch Welt																						
Newton Real Return Fund (GBP)	930442	3,4	0,8	24	21,3	2	26,1	4	-	-	(A)	4	3	4	-	-	★★★★	7,9	-	9/93	8.697	
Nordea-1 Multi-Asset Fund BP-EUR	A0YHE7	9,7	1,1	23	3,4	9	-	-	-	-	-	3	1	3	-	-	-	8,6	-0,8	9/09	248	
Parvest Diversified Dynamic C	987036	194,2	2,4	18	9,2	7	5,2	5	-	-	(C)	4	3	4	-	-	★★★	6,6	1,9	5/97	68	
PLF - Asia Opportunity TrendOptimizer A	A1C45T	101,5	5,3	7	-	-	-	-	-	-	-	-	-	-	-	-	-	-	-	0,5	9/10	6
Putnam Total Return Fund A	A0J292	10,6	6,6	2	34,2	1	71,6	1	-	-	-	5	3	5	-	-	★★★★★	7,9	-	6/06	233	
Riße Inflation Opportunities UI B	A1JUWR	107,6	4,2	14	-	-	-	-	-	-	-	-	-	-	-	-	-	-	-	-	6/12	15
Selector Ivy Asset Strategy A1	A1CSW2	1.143,3	8,8	1	-	-	-	-	-	-	-	5	1	5	-	-	★★★★	-	-	2/10	32	
Tactical Investment Product - A - P EUR	A1J51M	101,1	-	-	-	-	-	-	-	-	-	-	-	-	-	-	-	-	-	-	9/11	-
Threadn Lux Multi Asset Target Alpha AU	-	11,9	5,0	10	-	-	-	-	-	-	-	-	-	-	-	-	-	-	-	-	9/12	9
UBS Lux Key Sel Dynamic Alpha USD P-acc	A0EQV0	93,3	5,5	5	10,1	5	30,3	2	-	-	(C)	4	1	4	-	-	-	10,7	-	6/05	119	
Strategiefonds Multi-Asset-Strategie Makro defensiv Welt																						
Durchschnittswerte / Anzahl der Fonds			0,6	35	2,0	24	4,4	11										4,8			303	
Accelerate V	A0DPZE	54,1	0,4	19	2,5	12	11,0	3	-	-	-	-	-	-	-	-	-	0,3	2,0	10/07	53	
AMUNDI FUNDS Absolute Var 4 (EUR) - AE C	A0ERU0	106,7	0,5	18	-5,7	24	3,4	8	-	-	-	2	4	1	-	-	-	3,2	0,8	4/05	90	
Aramea Absolute Return	A0RHG8	106,8	0,8	15	7,3	7	-	-	-	-	-	4	5	4	-	-	-	3,3	2,4	10/09	13	
ASSETS Defensive Opportunities UI A	A1H72N	101,1	0,6	17	-	-	-	-	-	-	-	-	-	-	-	-	-	-	-	2,4	5/11	15
Bellevue Funds Lux BB Global Macro B EUR	A1CW3N	107,4	-0,5	29	-	-	-	-	-	-	-	-	-	-	-	-	-	-	-	-	3/10	20
Berenberg Volatility Market Neutral	A0Q8A3	63,0	-1,9	33	0,8	15	-	-	-	-	-	2	3	2	-	-	★★	5,7	5,6	9/08	24	
BNP PARIBAS L1 Abs Return Stability C	662668	113,3	-0,5	30	-0,3	18	0,3	9	-	-	-	-	-	-	-	-	-	1,0	-	2/03	98	
BNP PARIBAS L1 Absolute Ret. Balanced C	662671	111,9	-1,1	31	0,0	17	-2,0	10	-	-	-	2	5	2	-	-	-	2,5	1,1	2/03	39	
BNP PARIBAS L1 Absolute Return Growth C	662674	114,2	-2,1	34	-2,9	20	-3,9	11	-	-	-	-	-	-	-	-	-	4,3	1,3	2/03	166	
BNY Mellon Global Real Return Fund EUR A	A0RP2B	1,2	4,4	2	18,8	2	-	-	-	-	-	-	-	-	-	-	-	-	-	5,8	3/10	1.236
BNY Mellon Global Real Return Fund USD A	A0RP2K	1,0	6,6	1	19,3	1	-	-	-	-	-	4	1	3	-	-	★★	10,7	-	6/09	133	
Convictions Premium A	A1CYNP	1.570,5	0,2	22	-4,9	22	8,5	5	-	-	AA+	(B)	2	2	1	-	★★★★	6,7	3,0	11/08	552	
CREDIT MUTUEL FLEX GLOBAL MACRO	A1JDJG	-	-	-	-	-	-	-	-	-	-	-	-	-	-	-	-	-	-	-	9/11	-
Deka-PB Wertkonzept	DK2CCP	104,8	-0,5	28	-	-	-	-	-	-	-	-	-	-	-	-	-	-	-	1,8	5/10	44
Deka-Wertkonzept CF (T)	DK1A4U	1.122,7	-0,4	26	1,6	13	-	-	-	-	-	2	5	2	-	-	-	1,8	2,8	9/08	1.695	
Deka-Wertkonzept defensiv CF (T)	DK2CC5	101,7	-0,2	23	-	-	-	-	-	-	-	-	-	-	-	-	-	-	-	0,8	6/10	321
Edmond de Rothschild Quadrim 8 C	A1CYVV	1.052,8	-	-	-	-	-	-	-	-	-	2	5	3	-	-	-	-	-	-	12/09	162
F&C Active Return A EUR	A0RBK6	103,4	0,8	14	-4,5	21	-	-	-	-	-	2	5	1	-	-	-	2,6	0,6	10/08	85	
Generali Inv Abs Return Multi Strateg Dx	A0LGNS	113,2	0,9	12	5,3	9	11,1	2	-	-	-	4	3	3	-	-	-	5,9	1,9	10/06	152	
H & A Global Macro Long Short B	A0MLY7	-	-	-	-	-	-	-	-	-	-	-	-	-	-	-	-	-	-	-	6/07	18
HMT Absolute Return Multimanager	A0RLOJ	51,3	1,2	9	-	-	-	-	-	-	-	-	-	-	-	-	-	-	-	1,3	12/10	11
HSBC GIF Global Macro M1C	A0RJB7	110,2	0,7	16	-5,3	23	9,1	4	-	-	-	-	3	-	-	-	-	5,4	1,7	6/07	80	
Jupiter Absolute Return Fund	A0YFE8	0,6	-2,3	35	7,7	6	-	-	-	-	-	-	-	-	-	-	-	10,3	-	12/09	718	
Jupiter Gbl Jupiter Strat Tot Ret L EUR	A1C1MR	10,4	1,8	8	-	-	-	-	-	-	-	-	-	-	-	-	-	-	-	1,5	10/10	94
Lupus alpha Multi Asset Invest	A1C6G8	96,9	-1,9	32	-	-	-	-	-	-	-	-	-	-	-	-	-	-	-	-1,1	2/11	4
Metzler Multi Flex Defensiv TR	A0YJMR	105,4	-0,3	24	-	-	-	-	-	-	-	-	-	-	-	-	-	-	-	2,1	8/10	33
Metzler TORERO Global Protect	A0MY0U	109,8	2,8	7	2,9	11	11,9	1	-	-	-	3	4	2	-	-	★★★★	3,7	2,0	3/08	79	
Morgan Stanley Div. Alpha Plus EUR A	A0MSBN	29,8	2,9	6	12,5	3	-	-	-	-	-	-	4	-	-	-	-	6,0	3,5	6/08	705	
OptiTrend Balance R	A1JFKK	105,2	0,9	11	-	-	-	-	-	-	-	-	-	-	-	-	-	-	-	-	3/11	13
Parvest Multi-Strategy Low Vol (USD) C	A0NE7Q	81,0	3,5	4	5,4	8	-	-	-	-	-	1	1	-	-	-	-	12,9	-	4/08	15	
Parvest Multi-Strategy Low Vol C	A0NE7J	104,6	0,3	20	1,5	14	-	-	-	-	-	2	5	2	-	-	-	1,3	0,9	4/08	131	
Pictet - Abs Ret Gbl Diversified P EUR	A0JLON	119,6	-0,4	27	10,1	4	6,9	7	-	-	-	5	5	5	-	-	-	4,1	2,6	3/06	693	
Pictet Abs Ret Global Conservative P EUR	A0M27W	105,7	0,3	21	8,1	5	8,5	6	-	-	-	4	5	4	-	-	-	2,3	1,0	10/07	64	
PTAM Absolute Return A	A0M2JL	93,8	1,2	10	-1,3	19	-	-	-	-	-	1	2	1	-	-	★★	5,8	1,0	5/08	13	
SISF Gbl Tactical Asset Alloc USD A a	A1CSH9	78,9	4,1	3	2,9	10	-	-	-	-	-	1	1	1	-	-	★★	11,7	-	2/10	118	
SLI Gbl SICAV Gbl Abs Ret Strategies A t	A1H5Z0	11,4	3,4	5	-	-	-	-	-	-	-	-	-	-	-	-	-	-	-	6,2	1/11	3.467
Vontobel Fund - Target Return EUR B-EUR	A1CZBU	98,6	0,8	13	-	-	-	-	-	-	-	-	-	-	-	-	-	-	-	-0,5	5/10	35
WALSER Multi-Asset Absolute Return PLUS	A0NJZ2	100,4	-0,4	25	0,6	16	-	-	-	-	-	2	5	2	-	-	★★★★	1,7	0,1	6/08	23	
Strategiefonds Multi-Asset-Strategie systematisch dynamisch Welt																						
Durchschnittswerte / Anzahl der Fonds			2,6	56	-1,5	24	-6,3	11										13,3			173	
1741 (Lux) Global Diversification Base	A0YEPG	133,1	6,9	6	33,3	2	-	-	-	-	-	-	-	-	-	-	★★★★★	5,5	9,0	11/09	424	
AC - Risk Parity 12 Fund EUR B	A0RNQ5	139,7	-0,6	36	23,0	3	-	-	-	-	-	-	-	-	-	-	-	9,9	9,1	5/09	504	
AC - Risk Parity 17 Fund EUR B	A1JT8C	100,4	-0,9	42	-	-	-	-	-	-	-	-	-	-	-	-	-	-	-	-	8/12	-
AC - Risk Parity 7 Fund EUR B	A0NH4J	121,1	-0,7	38	9,1	5	-	-	-	-	-	1	4	2	-	-	-	5,7	4,0	5/08	785	
AC Quant - Spectrum Fund EUR B	A1JJN7	81,0	-1,0	43	-	-	-	-	-	-	-	-	-	-	-	-	-	-	-	-10,6	5/11	76
AGIF Dynamic Multi Asset Plus A H2-EUR	A0Q0WE	100,6	3,5	13	-	-	-	-	-	-	-	-	-	-	-	-	-	-	-	0,5	12/10	24
AKZENT Invest Fonds BestPortfolio	AK0A7A	99,2	1,0	23	-	-	-	-	-	-	-	-	-	-	-	-	-	-	-	-	8/12	-
Allianz Systematic Multi Strategy AT EUR	A0MWZ5	98,3	-0,9	41	2,6	13	1,6	5	-	-	-	4	2	3	-	-	-	7,2	-0,3	7/07	26	
Alpha Centauri Scorpius P	A1JFAJ	94,7	-0,8	39	-	-	-	-	-	-	-	-	-	-	-	-	-	-	-	-2,7	4/11	153
ARIAD Global Futures UI R	A0RGT3	91,6	-2,6	51	2,8	12	-	-	-	-	-	-	-	-	-	-	-	9,3	-1,8	8/09	8	
AVANA Multi Assets Pensions R	A1JFU1	10,6	1,2	22	-	-	-	-	-	-	-	-	-	-	-	-	-	-	-	-	10/12	48
Barclays Diversified Alpha Fund G	A1CVH4	97,3	1,8	19	1,5	15	-	-	-	-	-	2	4	2	-	-	-	4,4	-0,8	11/09	-	
Barclays World Tactical Opportunity Fd E	A1JK6F	78,8	-	-	-	-	-	-	-	-	-	-	-	-	-	-	-	-	-	-	7/11	18
BNP Paribas Plan Internat Derivatives A	A0RKD6	9,0	16,5	1	10,1	4	-37,7	10	-	-	-	1	1	1	-	-	-	28,2	-	6/06	35	
Crown Managed Futures UCITS Sub-Fd B USD	A1C02X	786,1	3,0	15	-	-	-	-	-	-	-	-	-	-	-	-	-	-	-	-	5/10	198

1) Wertpapierkennnummer

2) Rang innerhalb der jeweiligen gesamten Kategorie

STRATEGIEFONDS

Fondsname	WKN ¹⁾	Rücknahme- preis in €	Performance / Ranking ²⁾						Ratings ³⁾						Volati- lität ⁴⁾ in %	Ren- dite ⁵⁾ in %	Auf- lage	Fonds- volu- men in Mio €			
			lfd. Jahr in %	Rang	3 Jahre in %	Rang	5 Jahre in %	Rang	FWW	Telos	Feri	Lipper							Sauren	Morningstar	
(Fortsetzung) Strategiefonds Multi-Asset-Strategie systematisch dynamisch Welt																					
DB Platinum dbX Systemat Alpha Idx R1C-J	A0YDD2	-	-	-	-	-	-	-	-	-	-	-	-	-	-	-	-	1.043			
DB Platinum IV QCM GDP Index Fund R1C	A0X986	7.672,4	-0,3	33	-	-	-	-	-	-	-	-	-	-	-	-	-	-13,8	6/11	7	
Estlander & Partners Freedom Fund UI A	A1CSUT	45,1	5,2	8	-	-	-	-	-	-	-	-	-	-	-	-	-	-3,9	10/10	190	
Fenja FUND - Fenja FUND Multi Strategy	A1J4GS	101,6	0,8	25	-	-	-	-	-	-	-	-	-	-	-	-	-	-	10/10	-	
Forestry and Green Energy Fund	A1C9MA	92,4	-0,6	37	-	-	-	-	-	-	-	-	-	-	-	-	-	-3,5	12/10	2	
FTC GLOBAL DIVERSIFIED (EUR-A)	A1JDWE	92,6	-2,8	52	-	-	-	-	-	-	-	-	-	-	-	-	-	-7,1	3/12	10	
GAM Star Keynes Quantitative Strat EUR a	A1CU34	10,6	-0,9	40	-	-	-	-	-	-	(B)	-	-	-	-	-	-	2,0	5/10	327	
GCA Global Managed Futures UI	A1JLRK	9,3	-2,1	49	-	-	-	-	-	-	-	-	-	-	-	-	-	-6,3	1/12	19	
GodmodeTrader.de Strategie I	A0YE4Y	105,5	12,6	3	-	-	-	-	-	-	-	-	-	-	-	-	-	2,0	7/10	-	
Graham Capi Systematic Macro USD C a	MLOEKG	62,6	13,9	2	-	-	-	-	-	-	-	-	-	-	-	-	-	-	12/10	0	
GTA Fond	A0QS55	88,7	-1,5	47	-	-	-	-	-	-	1	1	1	-	-	-	-	7,8	-	4/09	-
H & A ABSOLUT RETURN GLOBAL SICAV B	HAFX5Y	48,5	-1,1	44	-	-	-	-	-	-	-	-	-	-	-	-	-	-	8/12	20	
Invesco Balanced-Risk Allocation Fd A t	A0N9Z0	14,6	2,6	16	37,6	1	-	-	-	-	-	5	4	5	-	-	-	6,2	11,3	9/09	2.860
Kathrein Max Return (EUR) (T)	A0BSL6	91,3	1,9	18	-26,2	22	1,6	6	-	-	-	1	-	-	-	-	-	12,7	-0,7	5/04	5
LGT Multi Asset Dynamic Shield (EUR) B	A1H62Q	749,0	0,7	26	-	-	-	-	-	-	-	-	-	-	-	-	-	-	-	1/11	149
Macquarie Beta Plus (T)	A0MVR0	100,6	1,5	21	3,6	10	13,8	3	-	-	-	-	-	-	-	-	-	10,6	0,6	5/07	6
Man AHL Trend Class MUS D19 EUR Shares	A0RNJ6	1,2	3,9	10	1,5	14	-	-	-	-	1	1	2	-	-	-	-	11,6	-0,5	7/09	67
Mercurius Global Strategy	A1C0T5	92,6	0,6	30	-	-	-	-	-	-	-	-	-	-	-	-	-	-	-3,7	3/11	0
MFC Rescue Fund	A1C9L9	85,8	-2,2	50	-	-	-	-	-	-	-	-	-	-	-	-	-	-	-6,4	11/10	7
MFI-AM : EM Aktienfds - Eurobds R A	A1JQQP	102,4	0,6	29	-	-	-	-	-	-	-	-	-	-	-	-	-	-	2,0	2/12	5
PEH EMPIRE P	988006	83,7	3,6	11	8,2	6	-5,5	7	-	-	(C)	3	4	3	-	-	-	6,6	3,5	4/98	117
PREMIUS FONDS - Segment FORTISSIMO	A0NAH1	138,5	2,3	17	5,2	8	-	-	-	-	-	4	2	3	-	-	-	7,7	7,8	11/08	5
PREMIUS FONDS - Segment VALOR	A0QYWE	129,0	1,7	20	-4,3	17	-	-	-	-	-	1	3	2	-	-	-	13,2	6,0	11/08	2
Q1	A0JC16	69,5	-2,8	53	-13,4	19	-23,3	8	-	-	-	-	-	-	-	-	-	4,3	-4,7	2/06	-
Q1 EURO Special	A0MV4U	104,4	-0,4	35	-6,8	18	-	-	-	-	-	-	-	-	-	-	-	5,6	-2,7	5/08	-
QBasis Futures Fund EUR	A1CT64	67,7	-8,1	56	-	-	-	-	-	-	-	-	-	-	-	-	-	-	-12,2	4/10	2
Quant.Möbius Golden Cross Diversified R	A1JDWD	92,8	-0,1	31	-	-	-	-	-	-	-	-	-	-	-	-	-	-	-6,1	1/12	9
Quanticore MultiStrategyConcep Asset Mix	A1JWP2	98,4	-0,2	32	-	-	-	-	-	-	-	-	-	-	-	-	-	-	-	5/12	10
Robeco GTAA Fund (EUR) D	A1CWL1	117,6	8,5	5	-	-	-	-	-	-	-	-	-	-	-	-	-	-	5,6	4/10	46
RPM FCP - RPM Directional Fund EUR R	A1JFHT	-	-	-	-	-	-	-	-	-	-	-	-	-	-	-	-	-	-	7/11	-
S&P Diversified Trends Indicator A EUR	A0LGG7	76,0	-0,3	34	-23,9	21	-33,5	9	-	-	-	1	1	1	-	-	-	7,6	-4,3	12/06	9
Salus Alpha Directional Markets (T)	A0RB6C	83,5	3,6	12	-17,2	20	-	-	-	-	-	3	1	3	-	-	-	9,6	-4,0	12/08	-
Salus Alpha Managed Futures (T)	A0NDRZ	44,6	-1,4	45	-50,8	24	-56,5	11	-	-	-	1	1	1	-	-	-	20,4	-14,6	2/08	-
SCS Index Opportunity Fund	A0YAKZ	72,5	-3,2	54	-28,6	23	-	-	-	-	-	1	1	1	-	-	-	23,0	-8,8	10/09	1
SEB Asset Selection Fund EUR C	A0J4TG	8,7	5,0	9	3,9	9	17,7	2	-	-	(C)	3	2	3	-	-	-	7,4	5,7	10/06	836
SEB Asset Selection Opportunistic C EUR	A0NGJJ	104,4	9,8	4	6,6	7	-	-	-	-	-	2	1	4	-	-	-	14,9	-	6/09	29
SEB deLuxe - Multi Asset Balance	602833	62,0	3,1	14	3,1	11	21,3	1	-	-	(B,ur)	2	3	2	2	-	-	7,4	-	1/01	42
Sensus Strategy Fund	A1C3JZ	10,4	-5,6	55	-	-	-	-	-	-	-	-	-	-	-	-	-	-	-22,2	8/10	1
SIF Investmentfonds Sensus Selec Abs Ret	A1C7RL	7,9	-1,5	46	-	-	-	-	-	-	-	-	-	-	-	-	-	-	-9,2	11/10	1
Skandia Managed Futures Fd A USD	A1JNTT	7,2	6,1	7	-	-	-	-	-	-	-	-	-	-	-	-	-	-	-	11/11	68
solutioninvest fonds	A1JJSE	8,3	0,7	27	-	-	-	-	-	-	-	-	-	-	-	-	-	-	-9,7	5/11	1
SOP MultiAssetAllokation R	A1JRTJ	47,6	0,7	28	-	-	-	-	-	-	-	-	-	-	-	-	-	-	-	4/12	27
TRENDCONCEPT FD Multi Asset Allocator B	A0F5L7	114,5	-1,8	48	-3,1	16	4,6	4	-	-	-	2	4	1	-	-	-	3,3	1,8	9/05	67
WARBURG-DUO BEST SELECTION-FONDS R	A0RHEA	99,7	0,9	24	-	-	-	-	-	-	-	-	-	-	-	-	-	-	0,0	4/10	11
Strategiefonds Multi-Asset-Strategie defensiv Welt																					
Durchschnittswerte / Anzahl der Fonds			1,2	17	7,6	15	12,5	8	-	-	-	-	-	-	-	-	-	4,3	-	-	83
ACCURA - AF1 A	A0RDHD	72,0	0,0	14	30,7	1	-	-	-	-	-	5	5	5	-	-	-	5,4	8,9	12/08	110
amandea - HYBRID A	A0X9S3	117,2	5,4	2	16,7	2	-	-	-	-	-	5	2	5	-	-	-	8,5	4,9	12/09	-
Geneon Invest 7:3 Variabel	A0Q8HF	108,9	0,2	12	1,3	11	-	-	-	-	-	-	-	-	-	-	-	5,0	2,3	5/09	8
Haspa TrendKonzept	A0Q74Z	95,0	-0,1	15	-1,2	15	-	-	-	-	-	-	-	-	-	-	-	3,1	0,1	10/08	-
Invesco Global Absolute Return Fund A	A0NJXM	10,9	1,8	7	15,4	3	8,8	5	-	-	-	5	4	5	-	-	-	4,7	1,6	3/08	62
JPM Systematic Alpha A (acc) - EUR	A0REEZ	11,1	3,7	3	11,2	5	-	-	-	-	-	-	5	-	-	-	-	3,3	2,8	7/09	256
MULTI STRUCTURE FUND - CONTIOMAGUS P	A0RD5K	82,5	-4,9	17	-	-	-	-	-	-	-	-	-	-	-	-	-	-	-7,7	11/10	0
Nordea-1 Heracles Lg/Sh MI Fund AP-EUR	A0NDW9	56,1	6,7	1	4,3	9	14,7	4	-	-	-	4	2	3	-	-	-	8,5	2,6	3/08	131
Return Solutions Money 0 Plus B	A0DN14	28,3	-0,1	16	1,4	10	6,6	7	-	-	-	-	-	-	-	-	-	0,4	1,6	3/05	71
SEB Asset Selection Defensive C (EUR)	A0NGH5	98,8	2,2	4	-0,5	14	-	-	-	-	-	2	4	2	-	-	-	3,8	-	6/09	20
SEB deLuxe - Multi Asset Defensive	602832	54,0	0,3	10	-0,3	13	0,7	8	-	-	-	1	5	1	5	-	-	2,7	-	1/01	66
SEB deLuxe - Multi Asset Defensive plus	796809	58,3	2,1	6	0,4	12	8,6	6	-	-	-	1	5	1	2	-	-	3,6	1,3	9/01	53
TRYCON Basic Invest HAIG B	HAFX28	106,0	2,1	5	6,2	8	-	-	-	-	-	3	3	3	-	-	-	4,9	1,8	2/10	6
Universal Floor Fund	849077	60,8	0,6	9	9,9	6	19,1	2	-	-	(A)	4	5	4	5	-	-	2,9	4,2	10/92	9
WAVE Multi Asset Quant Fonds R	A0MU8C	53,4	0,2	11	6,9	7	18,3	3	-	-	(C)	3	4	3	-	-	-	4,1	2,8	12/07	21
WAVE Total Return Fonds R	A0MU8A	54,2	0,1	13	11,3	4	23,4	1	-	-	-	5	5	5	-	-	-	3,9	4,0	12/07	29
XAIA Credit Debt Capital P	A1JCNN	103,0	0,8	8	-	-	-	-	-	-	-	-	-	-	-	-	-	-	4,9	9/11	398
Strategiefonds Options-Strategie dynamisch Welt																					
Durchschnittswerte / Anzahl der Fonds			0,7	18	3,6	14	2,1	10	-	-	-	-	-	-	-	-	-	10,0	-	-	76
AIF Option+ (T)	A0M8LC	17,5	1,3	6	6,6	5	-	-	-	-	-	2	2	4	-	-	-	12,5	-	11/07	-
Antecedo Independent Invest A	A0RAD4	142,7	-0,9	14	30,4	2	-	-	-	-	-	5	1	5	-	-	-	16,5	9,5	1/09	331

1) Wertpapierkennnummer

2) Rang innerhalb der jeweiligen gesamten Kategorie

3) Informationen zu den Ratings siehe Seite 2

4) durchschnittliche jährliche Schwankung über 36 Monate

5) durchschnittlicher jährlicher Ertrag abzüglich Ausgabeaufschlag

seit Auflegung

Auswertungstag Performance: 2. April 2013

Quelle: FWW

STRATEGIEFONDS

Fondsname	WKN ¹⁾	Rücknahme- preis in €	Performance / Ranking ²⁾						Ratings ³⁾								Volatilität ⁴⁾ in %	Ren-dite ⁵⁾ in %	Auf- lage	Fonds- volu- men in Mio €		
			1 Jahr		3 Jahre		5 Jahre		FWW	Telos	Feri	Lipper			Sauren	Morningstar						
			in %	Rang	in %	Rang	in %	Rang				K	E	G	A							
(Fortsetzung) Strategiefonds Options-Strategie dynamisch Welt																						
Bethmann Abs Flex International ASG R	A0MMAF	38,8	2,6	4	-3,7	10	-14,1	9	-	-	-	-	-	-	-	-	★	10,7	-4,3	6/07	22	
Da Vinci Strategie UI Fonds	A0RE96	32,4	-9,4	18	-36,4	14	-	-	-	AA+	-	1	1	-	-	-	-	8,9	-10,4	4/09	0	
HI ZertGlobal D&P A	532142	31,0	-4,0	17	-22,4	13	-27,7	10	-	-	-	-	-	-	-	-	-	14,2	-6,8	9/06	2	
INIK Fonds	A0BK9D	57,9	0,1	9	3,9	7	10,8	3	-	-	(D)	-	-	-	-	-	★★	2,6	2,1	1/04	107	
KCM Fund - RiskProtect III Plus	A1JNET	104,9	0,1	8	-	-	-	-	-	-	-	-	-	-	-	-	-	-	-	4,3	1/12	-
Lupus Alpha Return (R)	A0MS73	47,4	0,1	10	1,8	8	11,3	2	-	-	-	3	5	3	-	-	-	3,3	1,0	10/07	61	
MMT Premium Value B	592332	41,2	-2,2	15	-8,2	12	-8,4	8	-	-	(D)	-	-	-	-	-	★	9,9	-1,4	1/01	6	
NordLux Pro Nordlux Strat A	A1JRX8	97,3	0,0	11	-	-	-	-	-	AA+	-	-	-	-	-	-	-	-	-	2,3	1/12	16
PIMCO Funds - StocksPLUS TM Fund E USD a	A0LA8P	12,4	14,1	1	50,6	1	61,0	1	-	-	-	5	2	5	-	-	-	11,4	-	9/06	199	
Return & Income Strategy Index Fund RD	A0DLAZ	89,3	4,2	2	23,2	3	5,2	4	-	-	-	-	-	-	-	-	-	9,0	1,5	12/04	1	
RP Vega RL	A1JSUB	106,5	1,5	5	-	-	-	-	-	-	-	-	-	-	-	-	-	-	-	5,7	2/12	333
Stadtsparkasse Düsseldorf TOP Strategie	A1CSLS	98,7	-2,5	16	-	-	-	-	-	-	-	-	-	-	-	-	-	-	-	-0,9	11/11	18
Strategie Welt Secur	A0DPZH	18,1	0,8	7	-4,3	11	-2,2	5	-	-	(C)	-	-	-	-	-	★	17,5	-1,6	12/07	10	
TIME ALPHA UI	A0RN5X	98,2	-0,2	12	-1,2	9	-	-	-	-	-	2	5	1	-	-	-	2,2	-0,5	7/09	89	
TOP VERMÖGEN FUNDS - Select	A0MWCA	45,6	3,7	3	13,7	4	-3,0	6	-	-	-	-	-	-	-	-	★★★	9,5	-1,6	7/07	10	
ZertifikateChamps (T)	A0LEL7	79,0	-0,8	13	4,4	6	-7,3	7	-	-	-	2	1	4	-	-	-	12,8	-2,0	11/06	11	
Strategiefonds Options-Strategie defensiv Welt																						
Durchschnittswerte / Anzahl der Fonds			-0,4	7	2,2	6	8,5	4										3,3				65
ATHENA UI I	A0Q2SF	105,8	-1,3	6	3,4	3	-	-	-	-	-	2	5	2	-	-	-	2,9	1,2	6/08	347	
ebalanced Total Return Fund	A1H6VU	7,6	-1,4	7	-	-	-	-	-	-	-	-	-	-	-	-	-	-	-	-	1/11	1
KCM Fund - RiskProtect III	A0YAJZ	105,9	0,3	1	4,7	2	-	-	-	-	-	4	5	3	-	-	★★	2,3	1,7	11/09	25	
KHP Portfolio Defensiv	A0M7WL	100,3	-0,4	4	1,4	4	2,2	4	-	-	-	-	-	-	-	-	★★	5,2	0,4	12/07	21	
Lupus alpha Structure International	A0HHGD	107,2	-0,3	3	0,6	5	7,7	2	-	-	-	3	4	3	-	-	★★★	3,1	1,6	6/06	1	
Lupus alpha Structure Invest	632905	138,0	-0,9	5	-1,5	6	6,3	3	-	AA+	-	2	4	2	-	-	★★★	4,0	3,7	4/03	50	
Return Solutions Bond 3 Plus B	A0D8VQ	30,1	0,0	2	5,7	1	17,6	1	-	-	-	5	5	5	-	-	★★★★	1,1	2,4	7/05	8	
Strategiefonds Renten-Strategie Bond L/S Welt																						
Durchschnittswerte / Anzahl der Fonds			-0,1	11	2,5	5	9,6	5										4,4				253
CS Fund Lux Fixed Income Cycle Inv B EUR	A1H46A	102,8	0,3	5	-	-	-	-	-	-	-	-	-	-	-	-	-	-	1,3	2/11	345	
dbx II US Treasuries Dbl LongDaily 1C	DBX0JX	8,0	2,8	3	-	-	-	-	-	-	-	-	-	-	-	-	-	-	-	-	3/12	-
DWS Global Strategie (Renten)	515249	50,5	-0,2	7	9,7	2	21,5	3	-	-	(C)	1	5	1	-	-	★★★	2,7	3,4	4/06	123	
DWS Invest Sovereigns Plus LC	551883	127,5	-0,2	6	6,1	3	27,9	1	-	-	(C)	1	5	1	-	-	★★	3,5	2,3	6/02	8	
HWB Umbrella HWB Renten Portfolio Plus V	A0JMLY	48,0	-3,0	10	-7,5	5	-9,9	5	-	-	-	-	-	-	-	-	-	8,4	-0,6	6/06	4	
Ignis Absolute Return Government Bond A	A1JAR7	1,3	-5,0	11	-	-	-	-	-	-	-	-	-	-	-	-	-	-	-	3/11	687	
JPM Gbl Absolute Return Bond A acc USD	A1C4TE	80,7	2,9	2	-	-	-	-	-	-	-	-	-	-	-	-	-	-	-	10/10	21	
JPM Global Bond Opportunities A acc USD	A1KA5L	78,4	-	-	-	-	-	-	-	-	-	-	-	-	-	-	-	-	-	1/13	19	
LGT Fixed Income Dynamic Shield (EUR) B	964806	1.585,1	2,5	4	10,5	1	22,4	2	-	-	-	1	5	1	-	-	★★★	3,5	3,5	11/99	604	
PIMCO Diversif Income Dura Hdg E USD inc	A1H9QR	8,2	3,6	1	-	-	-	-	-	-	-	-	-	-	-	-	-	-	-	5/11	213	
Robeco Flex-o-Rente (EUR) DH	A0HGD3	106,6	-1,3	9	-1,2	4	3,1	4	-	-	-	1	5	1	-	-	-	2,0	0,8	10/05	242	
SLI Gbl Abs Ret Gbl Bd Strateg A GBP t	A1H6U1	12,5	-1,0	8	-	-	-	-	-	-	-	-	-	-	-	-	-	-	-	3/11	279	
Thread. Abs Ret Bd 1 GBP Net acc.	A0HGKE	-	-	-	-	-	-	-	-	-	-	1	2	1	-	-	-	-	-	10/05	493	
Strategiefonds Renten-Strategie Credit Welt																						
Durchschnittswerte / Anzahl der Fonds			2,6	19	14,3	11	19,4	5										4,8				284
Absolute Insight Credit Fund B1p EUR	A0YAXA	1,5	1,5	9	35,2	2	-	-	-	-	-	4	3	4	-	-	-	8,9	-	6/09	624	
db x II Mkt CDX NORTH AMER INV GRADE 1C	DBX0MR	85,6	4,0	8	-	-	-	-	-	-	-	-	-	-	-	-	-	-	-	5/12	4	
db x II Mkt CDX NTH AMER HGH YLD ETF 1C	DBX0MM	96,0	8,0	2	-	-	-	-	-	-	-	-	-	-	-	-	-	-	-	5/12	15	
db x II Mkt CDX NTH AMER INV GR 2x D 1C	DBX0MP	87,4	4,7	5	-	-	-	-	-	-	-	-	-	-	-	-	-	-	-	4/12	4	
db x II Mkt CDX NTH AM HGH YLD 2x D 1C	DBX0MK	104,4	12,7	1	-	-	-	-	-	-	-	-	-	-	-	-	-	-	-	5/12	4	
Dexia Long Short Credit C	A0YEYF	1.117,6	0,1	15	8,8	8	-	-	-	-	-	2	5	2	-	-	-	1,1	3,3	10/09	348	
DWS Invest Short Duration Credit LC	A0HMB1	120,8	0,8	13	8,5	9	14,8	3	-	-	-	2	5	2	-	-	-	3,3	2,7	2/06	27	
Generali Inv. Abs Ret Cred Strategies Dx	A0LFWU	108,1	4,0	7	41,7	1	13,9	4	-	-	-	5	5	5	-	-	-	7,1	-	8/06	6	
GLG EM Credit Opportun Alternat DL H GBP	A0YAAT	-	-	-	-	-	-	-	-	-	-	-	-	-	-	-	-	-	-	8/09	0	
GS Strat Absol Ret Bd II Po Base Acc	A0KDWR	94,2	4,8	3	12,8	6	41,4	1	-	-	(D)	4	1	4	-	-	-	12,1	-	6/06	236	
GS Strat. Absol. Ret. Bd I Po. Base Dist	A0KDWA	71,1	4,3	6	9,8	7	31,9	2	-	-	(E)	2	1	2	-	-	-	11,6	-	6/06	1.445	
Henderson Credit Alpha A EUR hedge Acc.	A1CX65	5,3	0,7	14	-	-	-	-	-	-	-	-	-	-	-	-	●●	-	2,1	4/10	-	
JPM Gbl Duration-Hed Corp Bd A a EUR	A1C3EA	104,2	-0,2	16	-	-	-	-	-	-	-	-	-	-	-	-	-	-	-	9/10	42	
Legg Mason WA Gbl Cred Abs Ret A USD a m	A1CX2Z	82,1	4,8	4	-	-	-	-	-	-	-	-	-	-	-	-	-	-	-	5/10	86	
Oyster Credit Opportunities EUR	A0ND33	170,2	-0,9	18	8,5	10	-	-	-	-	-	2	5	2	-	-	-	3,8	3,5	7/09	285	
Schroder GAIA CQS Credit A Acc	A1H86Q	100,5	-0,6	17	-	-	-	-	-	-	-	-	-	-	-	-	-	-	-	0,3	4/11	102
SISF Global Credit Duration Hedged A Acc	A0F6HE	106,6	-1,0	19	-2,0	11	6,5	5	-	-	(E)	1	4	1	-	-	★★	4,5	0,9	9/05	216	
Threadneedle Credit Opp 1 EUR Gross acc	A0RGEA	1,2	0,9	12	13,6	4	-	-	-	-	(B)	4	5	3	-	-	●	3,1	5,8	4/09	490	
XAIA Credit Basis G	A0RGZ8	1.110,0	1,5	10	13,9	3	-	-	-	-	-	3	5	3	-	-	-	1,1	6,6	4/09	327	
XAIA Credit Basis II P	A0YDMZ	102,3	1,1	11	13,0	5	-	-	-	-	-	2	5	2	-	-	★★	0,6	4,1	1/10	1.139	
Strategiefonds Renten-Strategie Multi-Strategy Welt																						
Durchschnittswerte / Anzahl der Fonds			0,8	30	9,8	26	26,1	19										5,7				1.451
Absolute Insight Emerg Mkt Debt B1p EUR	A0NBDR	1,4	-0,8	26	15,6	7	-	-	-	-	-	5	4	5	-	-	-	4,6	-	2/07	464	
AMUNDI FUNDS Absolute VaR 2 (EUR) - AE C	A0ERK7	115,4	0,4	16	-2,2	25	8,9	16	-	-	-	4	5	3	-	-	-	2,1	1,8	4/05	50	
Aviva Investors - Absolute T250 Bond A	-	9,9	0,3	18	-	-	-	-	-	-	-	-	-	-	-	-	-	-	-	3/11	79	

1) Wertpapierkennnummer

2) Rang innerhalb der jeweiligen gesamten Kategorie

3) Informationen zu den Ratings siehe Seite 2

4) durchschnittliche jährliche Schwankung über 36 Monate

5) durchschnittlicher jährlicher Ertrag abzüglich Ausgabeaufschlag

seit Auflegung

Auswertungstag Performance: 2. April 2013

Quelle: FWW

STRATEGIEFONDS

Fondsname	WKN ¹⁾	Rücknahme- preis in €	Performance / Ranking ²⁾						Ratings ³⁾								Volati- lität ⁴⁾ in %	Ren- dite ⁵⁾ in %	Auf- lage	Fonds- volu- men in Mio €		
			lfd. Jahr	3 Jahre	5 Jahre	FWW	Telos	Feri	Lipper			Sauren	Morningstar									
			in %	Rang	in %	Rang	in %	Rang				K	E	G	A							
(Fortsetzung) Strategiefonds Renten-Strategie Multi-Strategy Welt																						
BNP PARIBAS L1 V350 C	A0X9UY	107,8	1,7	10	7,2	19	-	-	-	-	-	4	5	4	-	-	-	2,4	-	7/09	151	
DB Platinum IV Dynamic Bond Plus R1C	121412	136,2	-0,6	25	13,0	11	16,1	13	-	-	(D)	4	4	4	-	-	★★★	4,5	3,4	1/04	49	
DWS Invest Income Strategy Plus LC	727289	120,3	-0,3	23	4,3	21	9,4	15	-	-	-	3	5	3	-	-	-	2,2	2,0	1/04	75	
DWS Invest Income Strategy Systematic LC	DWS0ZK	100,9	-	-	-	-	-	-	-	-	-	-	-	-	-	-	-	-	-	-	3/13	111
ESPA BOND EURO-TREND (T)	A0HORQ	139,7	0,0	20	12,9	12	29,1	7	-	-	(C)	3	4	3	-	-	★★★	6,1	4,4	2/04	205	
GAM Star Emerging Market Rates USD A acc	A1CW35	8,9	2,4	9	-	-	-	-	-	-	-	-	-	-	-	-	-	-	-	-	4/10	242
GAM Star Global Rates USD acc.	A0YEWD	9,4	7,4	1	22,0	3	-	-	-	-	-	5	1	5	-	●●	-	11,6	-	11/09	1.161	
Generali Abs Ret Gbl Macro Strat. Dx	A0LGL3	110,1	1,0	11	-1,1	24	2,7	19	-	-	-	2	4	2	-	-	-	4,7	1,5	9/06	35	
GLG EM Currency & Fix Inc Altern DL EUR	A0NELT	105,3	-2,0	28	1,2	23	-	-	-	-	-	2	4	3	-	-	-	4,2	1,4	7/09	31	
HSBC GIF GEM Debt Total Return M1C	A0MUZ1	11,1	2,9	7	17,9	5	73,3	1	-	-	-	1	1	1	-	-	★★	10,1	-	6/07	1.151	
JB Absolute Return Bond Defender CHF B	A0Q6LK	90,3	-0,5	24	20,4	4	-	-	-	-	-	3	2	2	-	-	-	9,3	-	7/08	1.537	
JB Absolute Return Bond Fund Plus CHF A	A0J2ZF	82,5	-0,3	22	25,8	1	52,9	3	-	-	-	5	2	4	-	-	-	9,9	-	5/06	1.622	
JB Absolute Return Bond Fund Plus USD A	A0J2Y7	87,4	4,0	3	15,0	8	54,2	2	-	-	-	5	1	4	-	-	-	10,8	-	5/06	1.742	
JB Absolute Return Emerging Bond USD B	A0NATA	92,9	3,0	6	7,3	18	44,6	4	-	-	-	1	1	1	-	-	-	11,3	-	12/07	134	
Julius Baer Absolut Return Bd Plus GBP A	A0J2ZB	131,9	-2,8	30	17,6	6	15,5	14	-	-	-	4	3	4	-	-	-	7,6	-	5/06	1.742	
Julius Baer Absolut Ret Bond Plus EUR A	A0J2Y3	105,1	0,6	14	9,9	16	24,7	10	-	-	-	5	5	5	-	-	-	3,4	4,3	5/06	1.746	
Julius Baer Absolut Return Bd Fd CHF A	A0LA97	76,8	-0,1	21	22,4	2	43,0	6	-	-	-	4	2	3	-	-	-	9,4	-	7/06	5.926	
Julius Baer Absolut Return Bond Fund B	A0CA6L	135,2	0,8	12	6,8	20	17,1	12	-	-	-	4	5	4	-	-	-	2,3	3,4	4/04	6.174	
Julius Baer Absolut Return Bond GBP A	A0LBQ	128,6	-2,6	29	14,1	9	8,7	17	-	-	-	3	3	3	-	-	-	7,5	-	7/06	5.962	
Julius Baer Absolut Return Bond USD A	A0LBBL	82,6	4,2	2	11,4	14	43,6	5	-	-	-	3	1	3	-	-	-	11,3	-	7/06	5.962	
MEAG EuroRenten Dynamic Floor	977556	59,7	0,0	19	8,5	17	19,3	11	-	-	(D)	-	-	-	-	-	-	4,1	3,2	4/06	8	
PIMCO Unconstrained Bond E EUR H acc	A0YELX	11,9	0,4	17	10,5	15	-	-	-	-	-	5	5	5	-	-	-	2,0	3,5	11/09	8.118	
Renten Opportunities-UI	A0Q86F	9.813,2	3,4	5	2,6	22	-	-	-	-	-	-	-	-	-	-	★	5,7	2,2	10/08	29	
RP Global Absolute Return Bond	A0M57N	121,8	0,6	13	14,0	10	27,2	8	-	-	-	2	5	2	-	-	★★★★	2,6	4,8	1/08	12	
Schoellerbank Zinsstruktur Plus (T)	A0F564	126,7	0,5	15	12,5	13	27,2	9	-	-	(C)	2	5	2	-	-	★★★★	2,5	3,7	9/05	185	
Thread. Global Opportunities Bond AU	A1JPC0	12,7	3,6	4	-	-	-	-	-	-	-	-	-	-	-	-	-	-	-	-	8/11	39
Threadneedle L Absolute Emerg Mkt Macro AU	A1C614	12,5	2,5	8	-	-	-	-	-	-	-	-	-	-	-	-	-	-	-	-	9/10	3
Threadneedle Target Return 1 EUR Gross a	A0JD57	1,2	-2,0	27	-2,3	26	6,5	18	-	-	AAA- (C,ur)	1	4	1	-	-	-	3,0	2,4	4/06	237	
Strategiefonds Rohstoff-Strategie Commodity Long / Short Welt																						
Durchschnittswerte / Anzahl der Fonds			0,4	12	0,7	4	-26,8	2										24,6			93	
Allianz Commodities Strategy - A - EUR	A0NGX0	81,8	-0,3	9	-14,5	4	-	-	-	-	-	1	3	1	-	-	-	14,4	-4,1	5/08	55	
AVANA IndexTrend Commodities and Cash R	A0RGWR	71,6	-1,3	12	-	-	-	-	-	-	-	-	-	-	-	-	-	-	-11,1	5/10	1	
BNP PARIBAS L1 World Commodities C	A0HGJB	68,5	2,2	5	9,3	1	-18,8	2	-	-	(D)	4	5	3	-	-	-	11,2	-	2/06	317	
BofAML Invest MLCX Comm Alpha USD C 1	A1C3SP	78,1	-	-	-	-	-	-	-	-	-	-	-	-	-	-	-	-	-	-	9/10	115
Investec Enhance Natrl Resour A a gr USD	A0YH7Y	15,2	-1,0	11	0,0	2	-	-	-	-	-	2	3	3	-	-	-	12,7	-	1/10	86	
Lupus alpha Commodity Invest	A1C6G7	100,0	-0,8	10	-	-	-	-	-	-	-	-	-	-	-	-	-	-	0,4	1/11	96	
Lyxor GSCI Inv Indus Met 1 Mth Fwd C EUR	LYX0MN	107,8	8,6	1	-	-	-	-	-	-	-	-	-	-	-	-	-	-	-	-	10/11	1
Lyxor Inv Agric & Livesto 1 Mt Fwd C EUR	LYX0ML	107,5	4,3	2	-	-	-	-	-	-	-	-	-	-	-	-	-	-	-	-	10/11	1
Lyxor S&P GSCI Aggr Inver 1 M Fwd C EUR	LYX0M6	96,7	3,9	3	-	-	-	-	-	-	-	-	-	-	-	-	-	-	-	-	12/11	0
Parvest Commodities Arbitrage C	A0PBMV	76,3	0,4	8	-	-	-	-	-	-	-	-	-	-	-	-	-	-	-	-	9/10	80
Pioneer Funds - Commodity Alpha A EUR ND	A0NB5Z	44,2	0,7	7	-3,8	3	-8,4	1	-	-	(B)	2	4	2	-	-	-	13,8	-2,4	2/08	272	
RBS MA S&P GSCI Capp Comp 35/20 2X Inv M	A1H6H8	75,4	2,7	4	-	-	-	-	-	-	-	-	-	-	-	-	-	-	-	-	2/11	-
Vontobel Belvista Dynam Commodity B-USD	A1JWMP	75,2	1,7	6	-	-	-	-	-	-	-	-	-	-	-	-	-	-	-	-	5/12	94
Strategiefonds Rohstoff-Strategie Commodity Market Neutral Welt																						
Durchschnittswerte / Anzahl der Fonds			-2,0	10	-8,1	4												7,2			74	
Barclays Capital ComBATS Fund E	A1JVAN	71,9	3,0	1	-	-	-	-	-	-	-	-	-	-	-	-	-	-	-	-	2/12	160
Cross Commodity Long/Short Fund R	A1JC1Z	108,8	1,4	3	-	-	-	-	-	-	-	-	-	-	-	-	-	-	7,2	1/12	20	
DB Platinum Commodity Harvest R1C-E	A0Q6XW	92,5	-2,0	7	-6,1	2	-	-	-	-	-	1	5	1	-	-	-	2,4	-1,9	2/09	11	
DB Platinum Commodity Harvest R1C-U	A0Q6X7	72,5	1,3	4	-2,4	1	-	-	-	-	-	1	4	2	-	-	-	13,0	-	5/09	12	
DB Platinum Commodity Harvest R3C-E	A0Q6YA	82,7	-8,3	10	-20,1	4	-	-	-	-	-	1	3	1	-	-	-	11,1	-4,5	12/08	12	
DB Platinum Commodity Harvest R3C-U	A0Q6YB	61,6	-5,4	9	-	-	-	-	-	-	-	1	1	1	-	-	-	-	-	-	4/09	0
Dexia Fund Alpha Commodities C	A0X813	-	-	-	-	-	-	-	-	-	-	-	-	-	-	-	-	-	-	-	4/09	-
LBBW Rohstoffe 2 LS R	A1H727	51,4	1,9	2	-	-	-	-	-	-	-	-	-	-	-	-	-	-	2,8	2/12	434	
Martin Currie GF Gbl Res.Abs. Alp. USD R	A1C488	6,6	-2,1	8	-	-	-	-	-	-	-	-	-	-	-	-	-	-	-	-	9/10	12
Pioneer Absolut Return Commodity A EUR ND	A1JQW8	47,6	-1,5	5	-	-	-	-	-	-	-	-	-	-	-	-	-	-	-4,0	1/12	2	
Salus Alpha Commodity Arbitrage (T)	A0N998	90,5	-1,7	6	-7,4	3	-	-	-	-	-	-	-	-	-	-	-	5,0	-2,9	12/09	-	
Strategiefonds Volatilitäts-Strategie Aktien Welt																						
Durchschnittswerte / Anzahl der Fonds			-2,7	18	2,5	8	17,9	6										5,3			372	
Allianz Volatility Strategy - P - EUR	A0RGFF	1.144,8	0,9	4	-	-	-	-	-	-	-	-	-	-	-	-	-	-	-	5,5	4/10	298
AMUNDI Absolut Volatility Arbitrage AE C	A0HF64	118,4	0,1	8	1,7	5	8,6	4	-	-	-	3	5	2	-	-	-	1,1	2,3	10/05	126	
AMUNDI Absolut Volatility World Eqt AU C	A0M2HN	103,4	-1,8	11	4,7	3	50,7	1	-	-	-	1	2	1	-	-	-	15,6	-	11/07	2.630	
AMUNDI Absolute Volatility Euro Eqt AE C	A0ML43	145,7	-3,6	14	5,6	2	23,8	2	-	-	-	4	4	3	-	-	-	5,6	6,1	11/06	2.435	
Assenagon Alpha Volatility (P)	A1H5ZN	49,6	0,2	7	-	-	-	-	-	-	-	-	-	-	-	-	-	-	-0,4	1/11	65	
BNP PARIBAS L1 World Volatility D	A0X9UN	93,1	-2,8	13	-	-	-	-	-	-	-	-	-	-	-	-	-	-	-	-	5/09	31
db x EUR INTEREST RAT VOLAT SH TR IDX 1C	DBX0BE	101,9	-1,5	10	-2,9	7	-	-	-	-	-	-	-	-	-	-	-	4,4	-0,1	3/09	6	
db x EURO INTEREST RATES VOLAT TR IDX 1C	DBX0BD	95,7	1,2	3	1,0	6	-	-	-	-	-	-	-	-	-	-	-	4,5	-0,6	3/09	6	
DWS Vola Strategy	541519	95,8	0,2	6	-12,3	8	-9,0	6	-	-	-	-	-	-	-	-	-	4,2	-0,4	12/02	51	

1) Wertpapierkennnummer

2) Rang innerhalb der jeweiligen gesamten Kategorie

3) Informationen zu den Ratings siehe Seite 2

4) durchschnittliche jährliche Schwankung über 36 Monate

STRATEGIEFONDS

Fondsname	WKN ¹⁾	Rücknahme- preis in €	Performance / Ranking ²⁾						Ratings ³⁾							Volati- lität ⁴⁾ in %	Ren- dite ⁵⁾ in %	Auf- lage	Fonds- volu- men in Mio €			
			lfd. Jahr	3 Jahre	5 Jahre	FWW	Telos	Feri	Lipper			Sauren	Morningstar									
			in %	Rang	in %	Rang	in %	Rang				K	E	G	A							
(Fortsetzung) Strategiefonds Aktien-Strategie Equity Active Market Timing Europa																						
Edmond de Rothschild Europe Flexible A	A1C21Y	128,7	4,7	4	6,0	6	-	-	-	-	-	3	2	2	-	-	★★★	9,0	6,3	1/09	132	
Geneon Invest Euro-Aktien P (t)	A0Q8HL	94,2	-1,8	17	-8,9	11	-	-	-	-	-	1	3	1	-	-	★	11,5	-1,7	10/09	2	
Global Family Strategy II - Protect	A0LAUA	80,9	-1,3	16	-1,3	7	-14,6	7	-	-	(D)	2	3	2	-	-	★★	6,5	-3,2	11/06	-	
HSBC Trinkaus Sector Rotation	975682	92,7	4,7	3	8,3	5	-6,4	3	-	-	-	-	-	-	-	-	★★★★	6,7	5,0	2/96	36	
ICP Strategy Europe	A1JE0V	45,6	4,1	6	-	-	-	-	-	-	-	-	-	-	-	-	-	-	-	2/12	6	
Mandarine Reflex R	A1CYNU	639,2	0,4	14	9,8	4	-	-	-	-	-	4	2	4	-	-	★★★★	8,6	6,7	6/09	193	
MEAG EuroAktien Dynamic Floor	977555	44,5	-0,4	15	-8,1	10	-8,9	4	-	-	(D)	-	-	-	-	-	-	2,4	-1,2	4/06	5	
PEH Q-EUROPA	986367	50,8	2,6	12	-28,6	14	-46,5	9	-	-	-	1	1	1	1	-	★	14,7	0,1	11/96	2	
RR Analysis TopSelect Universal	A0HF4N	50,8	4,8	2	9,8	3	1,7	2	-	-	-	1	1	1	-	-	★★	20,5	0,5	12/05	20	
Trendconcept-Universal-Fds-Aktien-Europa	978177	60,0	2,6	11	-10,0	12	-12,5	6	-	-	-	1	3	1	2	-	★★	9,9	1,6	5/97	5	
WSS-Europa	A0JNG3	107,7	2,9	9	-16,5	13	-9,5	5	-	-	-	-	-	-	-	-	★	28,1	1,4	9/05	8	
Strategiefonds Aktien-Strategie Equity L/S Flexible Europa																						
Durchschnittswerte / Anzahl der Fonds				1,3	13	0,9	7	-23,3	1									6,1			48	
C-QUADRAT iQ European Equity ETF I	A1C3EJ	90,9	-1,3	13	-	-	-	-	-	-	-	-	-	-	-	-	-	-	-3,6	8/10	29	
Cazenove UK Absolute Target Fund P1 GBP	A0RF13	1,4	-0,1	10	16,4	1	-	-	-	-	-	2	-	-	-	-	-	8,8	-	7/08	297	
Danske Europe Long-Short Dynamic A p	A1KAYL	10,4	4,3	2	-	-	-	-	-	-	-	-	-	-	-	-	-	-	-	12/12	-	
Dexia Long Short European Equity C	A0RP1H	1.463,2	0,2	9	-10,5	6	-	-	-	-	-	1	2	1	-	-	-	8,0	-0,6	2/09	6	
GAM Star Absolute Europe EUR acc.	-	-	-	-	-	-	-	-	-	-	-	-	-	-	-	-	-	-	-	5/10	36	
Griffin European Opportunities Fund A	662712	133,0	1,2	6	2,0	3	-23,3	1	-	-	-	3	4	3	-	-	-	4,0	2,7	9/02	9	
HMT Absolute Return Aktien	A0RLOG	48,8	0,5	8	-	-	-	-	-	-	-	-	-	-	-	-	-	-	0,1	12/10	57	
HMT Absolute Return L&S	A0RHD5	47,2	-0,3	11	-2,8	5	-	-	-	-	-	2	3	2	-	-	-	7,5	-1,6	12/09	6	
PLF - t-o-m three options machine A	A1C8AC	84,8	1,0	7	-	-	-	-	-	-	-	-	-	-	-	-	-	-	-	10/10	3	
PTR - Corto Europe-P	A1CX2X	113,7	3,7	3	-	-	-	-	-	-	-	-	-	-	-	-	-	-	4,5	4/10	51	
Renasset Eastern European Allocat A EURO	A0YFBW	409,7	2,1	5	-0,4	4	-	-	-	-	-	3	3	3	-	-	-	6,4	2,3	11/09	48	
Sherpa Absolute Return AMI P (a)	A0Q8HC	86,2	-1,1	12	-10,8	7	-	-	-	-	-	1	3	1	-	-	★	3,6	-3,5	2/09	6	
The Jupiter Gbl -Jupiter Europa L EUR A	A0YC43	12,5	7,1	1	9,0	2	-	-	-	-	-	5	5	4	-	-	-	6,6	2,9	1/10	54	
Threadneedle Lux Europ Sm Co Abs Alph AE	A1JJHG	16,3	2,7	4	-	-	-	-	-	-	-	-	-	-	-	-	-	-	4,0	3/11	18	
Strategiefonds Aktien-Strategie Equity L/S Long Bias Europa																						
Durchschnittswerte / Anzahl der Fonds				4,8	26	23,0	16	22,5	11										12,1			205
Antecedo Euro Equity	A1C0TW	105,2	-3,6	26	-	-	-	-	-	-	-	-	-	-	-	-	-	-	3,3	12/10	5	
Bellevue Fds L BB European Opportu B EUR	A0YCM0	131,8	4,6	18	20,9	8	-	-	-	-	-	3	2	4	-	-	★★★★	16,9	8,7	9/09	31	
BSF - BR Europ Opp Extens Strat A2 EUR	A0MYJN	133,0	10,7	2	42,5	3	54,3	1	-	-	(B)	5	4	5	-	-	★★★★★	13,3	5,2	8/07	12	
Cazenove Absolute UK Dynamic Fund P1 GBP	A1JB8R	1,5	-2,5	23	-	-	-	-	-	-	-	4	-	-	-	-	-	-	-	9/09	334	
CHOM CAPITAL Active Return Europe UI R	A1JUUA	115,6	6,2	10	-	-	-	-	-	-	-	-	-	-	-	-	-	-	-	4/12	14	
D&R TA Deutsche Aktien	A0NEKH	116,2	0,0	20	6,7	12	-	-	-	-	-	1	2	1	-	-	★	17,0	3,9	12/08	4	
Danske Invest SICAV-Europe Absolute A p	A1JD5C	11,3	-0,1	21	-	-	-	-	-	-	-	-	-	-	-	-	-	-	8,6	10/11	34	
FAST Europe Fund A Acc (EUR)	A0JDV9	257,0	6,2	9	30,2	4	47,6	2	-	-	AAA-	(A)	4	4	4	-	★★★★★	12,7	11,8	10/04	2.836	
FAST European Opportunities A Acc EUR	A1JSJZ	120,3	4,7	15	-	-	-	-	-	-	-	-	-	-	-	-	-	-	17,4	1/12	32	
Henderson Horizon Pan Europ Alpha A2 EUR	A0LASZ	11,3	8,2	5	16,3	9	46,8	3	-	-	-	1	5	2	-	-	-	8,7	3,9	12/06	89	
Ignis Intl Cartesi Enha. Alpha GBP A Acc	A0Q6FC	1,6	7,7	7	68,9	1	46,1	4	-	-	(B)	5	5	5	-	-	★★★★	11,1	-	12/07	54	
JPM Europe Equity Plus A (acc) - EUR	A0MNZ2	10,4	9,2	4	49,3	2	29,0	6	-	-	(B)	5	4	5	-	-	★★★★★	14,9	0,6	6/07	138	
JPM Europe Select Equity P A (acc) - EUR	A0MNV5	8,6	7,6	8	25,9	7	14,6	7	-	-	(B,ur)	4	3	4	-	-	★★★★	15,5	-2,6	6/07	6	
LO 1798 Europe Equity Long/Short EUR P A	A1JBXZ	10,3	2,4	19	-	-	-	-	-	-	-	-	-	-	-	-	-	-	-	7/11	148	
Lupus alpha All Opportunities Fund B	A0M99W	75,1	4,7	16	11,6	11	42,3	5	-	-	-	1	5	1	-	-	★★★★★	7,5	8,1	1/08	30	
Man Long/Short Europe (EUR) D	A1CXLF	-	-	-	-	-	-	-	-	-	-	-	-	-	-	-	-	-	-	5/10	-	
Martin Currie European Absol Alpha USD R	A1C49L	9,3	9,9	3	-	-	-	-	-	-	-	-	-	-	-	-	-	-	-	9/10	21	
Parvest Equity Europe LS30 C	A0M8T0	85,4	5,5	12	28,4	5	4,7	9	-	-	(C)	4	4	4	-	-	★★★	12,5	-2,9	10/07	31	
Promont - Europa 130/30	A0RAPP	70,3	6,1	11	6,4	13	-	-	-	-	-	1	1	4	-	-	★	24,2	8,3	11/08	-	
RWC Funds RWC Europ Absolute Alpha A EUR	A1C1P8	105,3	5,1	14	-	-	-	-	-	-	-	-	-	-	-	-	●●	-	2,0	7/10	173	
Schroder GAIA Egerton Equity A Acc	A0YHN2	132,5	7,8	6	26,1	6	-	-	-	-	-	3	5	3	-	-	-	7,9	8,6	11/09	797	
Schroder ISF European Total Return A Acc	A1JT6H	109,6	4,6	17	-	-	-	-	-	-	-	-	-	-	-	-	-	-	-	3/12	51	
Stability Fds Aktien Strategie Europa P	A0MVSP	29,8	-0,6	22	-9,3	16	-28,6	11	-	-	(E)	1	4	1	-	-	-	10,5	-8,8	8/07	3	
Thames River Europ Abs Ret A Old EUR acc	529444	32,7	10,9	1	15,4	10	4,9	8	-	-	-	1	5	3	-	-	-	11,5	3,4	3/99	18	
Theorema Europ Eqty LS UCITS EUR C acc	ML0EJK	111,9	5,2	13	-	-	-	-	-	-	-	-	-	-	-	-	-	-	4,1	6/10	-	
TOP 25 S	515254	116,7	-2,8	24	-7,4	15	-	-	-	-	-	1	1	2	-	-	-	11,9	5,6	9/08	15	
WARBURG-DAXTREND-FONDS	976544	40,4	-3,3	25	6,2	14	-2,2	10	-	-	-	1	3	1	2	-	★★	14,1	3,9	9/97	39	
Strategiefonds Aktien-Strategie Equity L/S Market Neutral Europa																						
Durchschnittswerte / Anzahl der Fonds				1,4	19	6,5	10	2,8	2										3,7			208
Absol Insight UK Eq Mkt Neutral B1p EUR	A0NBDT	1,3	1,9	6	8,2	6	-	-	-	-	-	4	5	4	-	-	-	1,2	4,8	5/08	875	
AGIF Discovery Europe Strategy A EUR	A0Q83F	108,5	-0,1	14	9,1	4	-	-	-	-	-	4	4	4	-	-	-	5,4	2,4	10/09	112	
BSF - BR European Absolute Return A2 EUR	A0RLB7	121,0	0,9	11	16,1	2	-	-	-	-	-	5	5	5	-	-	-	3,3	4,8	2/09	772	
BSF - BR European Diver. Eqty A2 EUR	A1C19R	109,7	5,3	2	-	-	-	-	-	-	-	-	-	-	-	-	-	-	3,6	8/10	121	
BSF - BR European Opportunities A2 EUR	A1C19Y	111,6	3,4	3	-	-	-	-	-	-	-	-	-	-	-	-	-	-	4,2	8/10	9	
CS SICAV One L Small Mid Cap Alpha L/S B	A1C2ZL	110,8	1,7	8	-	-	-	-	-	-	-	-	-	-	-	-	-	-	3,9	7/10	61	
Dexia Long Short Double Alpha F C	A0RGN5	1.489,7	0,2	13	-3,3	9	-	-	-	-	-	1	5	1	-	-	-	2,5	-0,2	4/09	27	
DNB - Norway Absolute Return A EUR	A1JT1J	85,1	-0,9	16	-	-	-	-	-	-	-	-	-	-	-	-	-	-	-12,8	1/12	31	
FAST Opt European Mkt Neutral A Acc EUR	A0Q6ZU	91,8	-1,1	17	5,3	7	-	-	-	-	-	3	4	3	-	-	-	3,3	-1,8	7/08	38	

1) Wertpapierkennnummer

2) Rang innerhalb der jeweiligen gesamten Kategorie

3) Informationen zu den Ratings siehe Seite 2

4) durchschnittliche jährliche Schwankung über 36 Monate

5) durchschnittlicher jährlicher Ertrag abzüglich Ausgabeaufschlag

seit Auflegung

Auswertungstag Performance: 2. April 2013

Quelle: FWW

STRATEGIEFONDS

Fondsname	WKN ¹⁾	Rücknahme- preis in €	Performance / Ranking ²⁾						Ratings ³⁾							Volati- lität ⁴⁾ in %	Ren- dite ⁵⁾ in %	Auf- lage	Fonds- volu- men in Mio €			
			lfd. Jahr	3 Jahre	5 Jahre	FWW	Telos	Feri	Lipper			Sauren	Morningstar									
in %	Rang	in %	Rang	in %	Rang		K	E	G	A												
(Fortsetzung) Strategiefonds Aktien-Strategie Equity L/S Market Neutral Europa																						
GLG Europ Alpha Alternative Fund DN EUR	A0X9RZ	114,1	2,8	4	8,2	5	-	-	-	-	-	-	3	4	3	-	-	3,8	3,7	6/09	219	
GLG European Equity Alternative DN EUR	A1JKL	109,0	1,9	7	-	-	-	-	-	-	-	-	-	-	-	-	-	-	-	-	920	
Henderson Gart Europ Eq Lg-Sh R EUR Acc	A0RCJS	6,3	7,0	1	12,9	3	-	-	1	5	1	-	-	-	-	-	-	4,1	5,7	2/09	17	
Henderson Gartm UK Absolut Ret R GBP Acc	A0DNFC	2,8	1,3	9	19,6	1	-9,5	2	-	-	-	-	-	-	-	●●	-	7,9	-	3/05	209	
Julius Baer Abs Ret Europe Equity EUR B	A1C6L4	112,9	2,2	5	-	-	-	-	-	-	-	-	-	-	-	-	-	-	5,0	9/10	153	
MainFirst Equity Market Neutral Fund A	A1JATW	102,5	0,4	12	-	-	-	-	-	-	-	-	-	-	-	-	-	-	1,3	5/11	19	
Modulor LSE 1	A0DPKD	51,8	1,1	10	-2,0	8	-2,8	1	-	-	-	1	5	1	-	-	★★★	1,3	0,8	3/06	53	
Pioneer Funds Abs Ret Europ Eq A EUR ND	A1JA6V	45,5	-0,2	15	-	-	-	-	-	-	-	-	-	-	-	-	-	-	-5,2	6/11	-	
SOP AktienMarktNeutral R	A1JBZ5	103,2	-1,4	18	-	-	-	-	-	-	-	-	-	-	-	-	-	-	2,6	10/11	80	
TUNGSTEN - Pro Art ERV AL	A0X9Y4	104,1	-2,0	19	-4,2	10	-	-	-	-	2	4	2	-	-	-	-	5,0	1,1	8/09	20	
Strategiefonds Aktien-Strategie Equity Short Europa																						
Durchschnittswerte / Anzahl der Fonds			-7,5	15	-24,0	13	-33,3	5	-	-	-	-	-	-	-	-	-	17,6	-	-	17	
AMUNDI ETF SHORT MSCI EUROPE DAILY	A0X9QU	33,8	-5,3	6	-33,3	10	-	-	-	-	-	-	-	-	-	-	-	22,3	-8,8	9/09	13	
ComStage ETF FTSE 100 Sh Strategy TR I	ETF083	29,6	-11,7	10	-	-	-	-	-	-	-	-	-	-	-	-	-	-	-	9/10	6	
db x FTSE 100 Super Short Daily ETF 1C	DBX0CD	14,8	-20,4	15	-	-	-	-	-	-	-	-	-	-	-	-	-	-	-	3/11	4	
db x Stxx Europe 600 Telecomm Sh Dly 1C	DBX1AM	22,6	-6,3	7	-20,4	6	-26,1	2	-	-	-	-	-	-	-	-	-	12,0	-3,2	2/08	4	
db x Stxx Europe600IndGoods Sht Dly 1C	DBX0CA	27,5	-8,0	9	-40,6	12	-	-	-	-	-	-	-	-	-	-	-	15,7	-19,8	8/09	23	
db x Stxx Europ 600 Technology Sh Dly 1C	DBX1AL	16,2	-8,0	8	-30,3	9	-39,1	4	-	-	-	-	-	-	-	-	-	17,0	-6,1	2/08	4	
db x Stxx Europ 600 Utilit Sh Dly ETF 1C	DBX0CC	34,7	0,9	2	-3,2	1	-	-	-	-	-	-	-	-	-	-	-	13,1	-2,6	8/09	2	
db x Stxx Europe 600 Basic Res Sh Dly 1C	DBX0B8	8,8	10,2	1	-9,4	3	-	-	-	-	-	-	-	-	-	-	-	26,1	-14,0	8/09	8	
db x Stxx Europe 600 Hlth Care Sh Dly 1C	DBX1AJ	23,1	-12,5	12	-40,9	13	-52,9	5	-	-	-	-	-	-	-	-	-	11,2	-12,7	2/08	3	
db x Stxx Europe 600 Insurash Dly ETF 1C	DBX0CB	27,1	-3,9	5	-38,9	11	-	-	-	-	-	-	-	-	-	-	-	20,0	-16,7	8/09	6	
db x Stxx Europe 600 Oil & Gas Sh Dly 1C	DBX1AK	19,6	-1,4	3	-19,6	5	-35,9	3	-	-	-	-	-	-	-	-	-	17,3	-8,0	2/08	5	
db x-trackers FTSE 100 Sh Daily ETF 1C	DBX1AV	7,4	-12,0	11	-22,3	7	-	-	-	-	-	-	-	-	-	-	-	18,6	-	6/08	60	
db x-trackers SMI@ Short Daily ETF 1C	DBX0DA	7,9	-14,7	13	-16,4	4	-	-	-	-	-	-	-	-	-	-	-	-	-	3/10	9	
db x-trackers Stx Europ 600 Bks Sh DI 1C	DBX1AH	28,5	-2,2	4	-8,0	2	-12,5	1	-	-	-	-	-	-	-	-	-	24,6	-2,1	1/08	98	
Lyxor ETF STOXX Europe 600 Daily Short	LYX0C4	61,3	-17,9	14	-28,3	8	-	-	-	-	-	-	-	-	-	-	-	13,3	-6,4	6/08	-	
LYXOR Euro 600 Autombl & Part Daily Sh C	LYX0GT	-	-	-	-	-	-	-	-	-	-	-	-	-	-	-	-	-	-	9/10	13	
LYXOR STOXX Europ 600 Basic Res Dly SH C	LYX0GF	-	-	-	-	-	-	-	-	-	-	-	-	-	-	-	-	-	-	9/10	-	
LYXOR STXX Europe 600 Oil & Gas Dly Sh C	LYX0GE	-	-	-	-	-	-	-	-	-	-	-	-	-	-	-	-	-	-	9/10	-	
Strategiefonds Options-Strategie dynamisch Europa																						
Durchschnittswerte / Anzahl der Fonds			0,1	15	1,3	14	-2,7	14	-	-	-	-	-	-	-	-	-	10,8	-	-	33	
Axxion Focus - Discount	A0M6N1	55,5	0,7	4	10,4	3	17,4	2	-	-	-	-	-	-	-	-	★★★	15,1	2,0	12/07	13	
Berenberg Aktien - Strategie	542188	67,3	3,1	1	-5,2	12	-5,7	10	-	-	1	3	1	4	-	-	★★	15,3	-	8/02	41	
Deka-Europa DiscountStrategie CF	DK2CGN	101,5	-0,1	9	-	-	-	-	-	-	-	-	-	-	-	-	-	-	-	11/12	-	
DWS Bonus Aktiv	515245	45,2	-1,6	13	5,6	4	-11,6	12	-	-	-	-	-	-	-	-	-	12,5	-1,3	1/06	43	
DWS Diskont Aktiv	515238	49,7	-1,8	14	2,5	10	-3,8	7	-	-	-	-	-	-	-	-	-	7,9	0,0	8/05	38	
DWS Diskont Basket	A0D8UU	106,1	-0,5	12	4,7	6	3,4	5	-	-	-	2	-	-	-	-	-	8,6	0,8	7/05	22	
G&P - Struktur A	A0J3PV	9,5	-0,4	11	-17,5	14	-35,3	14	-	-	-	1	1	1	1	-	★	14,5	-0,5	12/02	3	
GANADOR - Corporate Alpha A	A0MNR2	92,0	0,2	8	5,2	5	-0,4	6	-	-	-	-	-	-	-	-	★★★	2,9	-1,4	6/07	8	
HIGH-DISCOUNTPORTFOLIO EUR T	A0LBSZ	59,9	0,5	6	3,5	7	17,9	1	-	-	-	-	-	-	-	-	★★★★	9,4	3,3	3/07	181	
HSBC Trinkaus Aktienstrukturen Europa	724591	64,9	0,7	5	11,3	1	6,4	4	-	-	-	-	-	-	-	-	-	9,9	2,5	10/02	26	
IV Umbrella interim Rendite Opportun	A0M23Q	87,6	0,3	7	2,7	9	-4,2	8	-	-	-	-	-	-	-	-	★★★	6,6	-2,4	10/07	12	
LBBW Europa Select Plus	A0DNHV	20,1	-1,8	15	-5,1	11	-9,7	11	-	-	-	-	-	-	-	-	★	18,0	-2,5	11/06	2	
NordDynamic	A0DPKA	50,7	0,8	3	3,0	8	-4,7	9	-	-	-	-	-	-	-	-	★★	9,6	0,2	10/05	7	
Private Banking Struktur	A0DNG7	43,1	1,7	2	11,3	2	8,7	3	-	-	-	3	1	3	-	-	★★★★	11,6	2,0	6/05	12	
W&W International Funds Global Strategie	552841	79,6	-0,2	10	-15,3	13	-28,9	13	-	-	-	1	5	1	-	-	★	6,9	-1,7	5/02	47	
Strategiefonds Renten-Strategie Bond L/S Europa																						
Durchschnittswerte / Anzahl der Fonds			-0,6	21	2,4	13	8,8	10	-	-	-	-	-	-	-	-	-	3,3	-	-	150	
AGIF Allianz Flexible Bd Strategy A EUR	A1JB1X	101,9	-0,4	14	-	-	-	-	-	-	-	-	-	-	-	-	-	-	2,7	8/11	301	
BSF - BR Fix Inc Strategies A2 EUR	A0NDDA	108,9	0,6	5	7,3	6	-	-	-	-	1	5	1	-	-	-	-	2,3	2,5	9/09	60	
ComSt ETF Commerz Bund-Future Leverage I	ETF561	169,7	2,3	2	-	-	-	-	-	-	-	-	-	-	-	-	-	-	13,5	10/10	20	
db x II Eurozone Sover Dble Long Dly 1C	DBX0LK	12,2	0,5	6	-	-	-	-	-	-	-	-	-	-	-	-	-	-	14,0	3/12	4	
dbxII UK Gilts Double Long Daily ETF 1C	DBX0JT	12,4	-2,1	19	-	-	-	-	-	-	-	-	-	-	-	-	-	-	-	3/12	-	
Deka-BF EuroRenten Total Return CF (T)	DK1A3C	115,1	-1,5	16	6,0	7	11,4	7	-	-	(D)	3	5	3	-	-	-	3,0	2,7	12/07	882	
Deka-Euro Renten AbsoluteReturn	589688	45,8	0,0	8	3,1	8	8,6	8	-	-	-	3	5	3	-	-	-	0,6	2,2	7/03	88	
DWS Euroland Strategie (Renten)	847403	35,4	0,7	4	7,3	5	16,4	3	-	-	(E)	1	5	1	4	-	★★★	2,1	2,7	1/66	387	
DWS Europa Strategie (Renten)	976977	40,5	-0,2	11	7,6	3	16,2	4	-	-	(D)	1	5	1	4	-	★★★	2,2	4,7	5/96	431	
DWS Invest Euro Bonds (Premium) LC	A0JME8	127,0	0,7	3	12,7	1	20,6	2	-	-	-	3	4	4	-	-	★★	4,7	3,6	7/06	176	
HMT Absolute Return Renten	A0RLOH	49,5	-0,3	13	-	-	-	-	-	-	-	-	-	-	-	-	-	-	1,5	12/10	38	
Lupus alpha LS Duration Invest	A0M994	94,1	-1,5	18	0,3	10	-	-	-	-	-	-	-	-	-	-	-	2,8	1,3	4/08	65	
LYXOR ETF DAILY LEVERAGED BUND	LYX0L9	155,1	2,4	1	-	-	-	-	-	-	-	-	-	-	-	-	-	-	-	4/11	18	
Macquarie Duration Plus (T)	A0M6FX	128,9	0,0	9	12,3	2	29,4	1	-	-	AA+	-	2	3	2	-	★★★★	6,9	5,5	10/07	48	
OP Bond Spezial K	554715	56,9	-0,2	12	2,7	9	11,9	6	-	-	-	1	5	1	-	-	★★★	1,1	1,9	12/04	2	
PEH Inflation Linked Bonds Flexibel P	A1CVE1	102,2	-1,5	17	-	-	-	-	-	-	AA	-	-	-	-	-	-	-	-	0,7	4/10	43
PEH Renten EvoPro P	A0MLGV	103,0	-1,3	15	-3,1	12	2,4	9	-	-	-	1	4	1	-	-	★	2,4	0,5	4/07	101	
PEH Trust Sicav - PEH Trust Rendite Plus	A0M903	94,1	-2,6	21	-7,9	13	-6,5	10	-	-	-	1	5	1	-	-	★	1,8	-1,2	2/08	7	

1) Wertpapierkennnummer

2) Rang innerhalb der jeweiligen gesamten Kategorie

3) Informationen zu den Ratings siehe Seite 2

4) durchschnittliche jährliche Schwankung über 36 Monate

5) durchschnittlicher jährlicher Ertrag abzüglich Ausgabeaufschlag seit Auflegung

Auswertungstag Performance: 2. April 2013

STRATEGIEFONDS

Fondsname	WKN ¹⁾	Rücknahme- preis in €	Performance / Ranking ²⁾						Ratings ³⁾								Volati- lität ⁴⁾ in %	Ren- dite ⁵⁾ in %	Auf- lage	Fonds- volu- men in Mio €	
			1. J. Jahr	3 Jahre	5 Jahre	FWW	Telos	Feri	Lipper			Sauren	Morningstar								
			in %	Rang	in %	Rang	in %	Rang				K	E	G	A						
(Fortsetzung) Strategiefonds Renten-Strategie Bond L/S Europa																					
Pioneer Funds Austria - Trend Bond (T)	A0B5QD	13,9	-0,1	10	7,4	4	13,3	5	-	-	(D)	-	-	-	-	-	★	5,3	3,7	6/01	306
VB Zinsalpha Euro A	A0RGT8	96,0	-2,3	20	-	-	-	-	-	-	-	-	-	-	-	-	-	-	-3,9	3/12	11
WARBURG-ZINSTREND-FONDS	A0NAU4	94,9	0,1	7	-1,5	11	-	-	-	-	-	1	4	1	-	-	★	4,1	-0,4	8/08	8
Strategiefonds Renten-Strategie Bond Short Europa																					
Durchschnittswerte / Anzahl der Fonds				-1,1	27	-8,8	12	-16,1	3									5,8			43
AMUNDI SH GOV BD EURMTS BRD INV GR 10-15A0YF8L		90,0	-0,9	16	-13,0	11	-	-	-	-	-	-	-	-	-	-	-	8,7	-4,6	12/09	4
AMUNDI SH GOV BD EURMTS BRD INV GR 7-10A0YF8K		92,9	-0,9	17	-13,0	10	-	-	-	-	-	-	-	-	-	-	-	7,1	-4,5	12/09	1
AMUNDI SH GOV BD EURMTS BRD INV GR 1-3 A0YF8G		118,0	-0,2	8	-4,0	4	-	-	-	-	-	-	-	-	-	-	-	2,3	-1,5	12/09	16
AMUNDI SH GOV BD EURMTS BRD INV GR3-5 A0YF8H		105,0	-0,1	7	-7,9	6	-	-	-	-	-	-	-	-	-	-	-	4,0	-2,9	12/09	2
AMUNDI SH GOV BD EURMTS BRD INV GR 5-7 A0YF8J		96,5	-0,5	12	-11,7	9	-	-	-	-	-	-	-	-	-	-	-	5,7	-4,1	12/09	5
AMUNDI SH GOV BD EUROMTS BRD INV GR A0YF8M		99,6	-0,3	9	-10,5	7	-	-	-	-	-	-	-	-	-	-	-	5,6	-3,7	12/09	10
ComSt ETF Commerz Bund-Futur Dble Shrt I	ETF563	56,6	-2,6	21	-	-	-	-	-	-	-	-	-	-	-	-	-	-	-13,2	10/10	66
ComStage ETF Commerz Bund-Futur Sh TR I	ETF562	76,2	-1,3	19	-	-	-	-	-	-	-	-	-	-	-	-	-	-	-6,5	10/10	76
db x II Eurozone Sover Dble Short Dly 1C	DBX0LM	8,0	-1,0	18	-	-	-	-	-	-	-	-	-	-	-	-	-	-	-14,2	3/12	3
db x II iTaxx Crossover 5-y 2x Sh Dly 1C	DBX0JN	40,4	-7,8	27	-	-	-	-	-	-	-	-	-	-	-	-	-	-	-33,1	11/11	4
db x II iTraxx Eu 5-y Sh.TR IDX ETF 1C	DBX0AS	103,7	-0,3	10	-2,0	2	-2,9	1	-	-	-	-	-	-	-	-	-	3,0	0,1	11/07	6
db x II Mkit CDX NO AM INV GR 2x SH D 1C	DBX0MQ	74,0	1,6	6	-	-	-	-	-	-	-	-	-	-	-	-	-	-	-	5/12	3
db x II Mkit CDX NTH AM HI YD 2x SH D 1C	DBX0ML	31,5	-6,8	26	-	-	-	-	-	-	-	-	-	-	-	-	-	-	-	4/12	2
db x II Mkit CDX NTH AM HI YD SHRT DY 1C	DBX0MN	52,7	-1,8	20	-	-	-	-	-	-	-	-	-	-	-	-	-	-	-	5/12	3
db x II Mkit CDX NTH AMER INV GR SH D 1C	DBX0MS	78,8	2,5	3	-	-	-	-	-	-	-	-	-	-	-	-	-	-	-	5/12	3
db x iTraxx Eur Senior Fina 5-y Sh TR 1C	DBX0BM	106,0	1,6	5	0,0	1	-	-	-	-	-	-	-	-	-	-	-	4,8	-0,5	10/08	5
db x iTraxx Eur Subord Fin 5-y Sh TR 1C	DBX0BN	98,8	2,0	4	-4,6	5	-	-	-	-	-	-	-	-	-	-	-	8,8	-2,0	10/08	9
db x iTraxx Europe 5-y 2x Sh Dly TR 1C	DBX0JM	99,0	-0,6	14	-	-	-	-	-	-	-	-	-	-	-	-	-	-	-8,2	11/11	4
db x iTraxx HiVol 5-year Sh TR IDX 1C	DBX0AT	98,2	-0,5	13	-2,9	3	-8,8	2	-	-	-	-	-	-	-	-	-	4,6	-0,8	11/07	8
dbx II SHRT IBXX EUR SOV EUROZ TR Dai 1C	DBX0AW	98,1	-0,5	11	-11,6	8	-	-	-	-	-	-	-	-	-	-	-	4,9	-4,0	5/08	198
dbx II UK Gilts Short Daily ETF 1C	DBX0CR	126,2	-4,3	24	-	-	-	-	-	-	-	-	-	-	-	-	-	-	-	5/10	-
dbx II US Treasuries Dbl Short Daily 1C	DBX0JV	7,4	3,4	1	-	-	-	-	-	-	-	-	-	-	-	-	-	-	-	3/12	-
dbx II US Treasuries Short Daily ETF 1C	DBX0CT	68,7	3,4	2	-	-	-	-	-	-	-	-	-	-	-	-	-	-	-	5/10	-
dbx iTraxx Crossover 5yr Short TR IDX 1C	DBX0AU	68,4	-3,9	23	-23,9	12	-36,6	3	-	-	-	-	-	-	-	-	-	9,7	-7,3	11/07	33
dbx II UK Gilts Double Short Daily ETF 1C	DBX0JR	10,9	-5,4	25	-	-	-	-	-	-	-	-	-	-	-	-	-	-	-	3/12	-
LYXOR ETF DAILY DOUBLE SHORT BUND	LYX0FW	58,4	-2,7	22	-	-	-	-	-	-	-	-	-	-	-	-	-	-	-16,7	4/10	519
WARBURG-BUND TREND active short-FONDS R	A0RHEJ	83,7	-0,7	15	-	-	-	-	-	-	-	-	-	-	-	-	-	-	-6,8	9/10	15
Strategiefonds Renten-Strategie Credit Europa																					
Durchschnittswerte / Anzahl der Fonds				0,6	9	5,7	6	11,2	4									4,5			60
AMUNDI FUNDS Absolute High Yield - AE C	A0MLA2	105,7	0,3	4	4,5	2	8,3	4	-	-	-	1	5	1	-	-	-	2,7	0,9	12/06	94
BSF - BR Europ Credit Strategies H2 EUR	A1H5FK	110,4	1,2	3	-	-	-	-	-	-	-	-	-	-	-	-	-	-	4,8	2/11	-
db x II iTraxx Crossover 5-y 2x Daily 1C	DBX0JL	180,2	6,1	1	-	-	-	-	-	-	-	-	-	-	-	-	-	-	-39,5	11/11	9
db x iTraxx Crossover 5-yr TOTAL RET IDX	DBX0AR	141,7	3,1	2	23,2	1	43,9	1	-	-	-	5	2	5	-	-	-	9,7	6,1	7/07	185
db x iTraxx Eur Sen Finan 5-y TR Idx 1C	DBX0BG	107,6	-1,9	8	-0,4	6	-	-	-	-	-	1	3	1	-	-	-	4,8	0,7	10/08	7
db x iTraxx Euro 5-y 2x Daily TR IDX 1C	DBX0JK	112,4	0,0	7	-	-	-	-	-	-	-	-	-	-	-	-	-	-	7,5	11/11	61
db x iTraxx Europ Subord Finan 5-y TR 1C	DBX0BH	110,0	-2,7	9	1,2	5	-	-	-	-	-	1	1	1	-	-	-	8,8	1,3	10/08	14
db x iTraxx HiVol 5-year TOTAL RE IDX	DBX0AQ	114,4	0,1	5	2,9	3	14,2	2	-	-	-	2	4	3	-	-	-	4,6	2,1	7/07	27
dbx II iTraxx Europ 5-yr TOT RET IDX ETF	DBX0AP	110,5	0,0	6	2,5	4	9,3	3	-	-	-	1	5	1	-	-	-	3,0	1,5	7/07	81
Strategiefonds Aktien-Strategie Equity Short Euroland																					
Durchschnittswerte / Anzahl der Fonds				-2,0	17	-31,8	13	-36,3	4									21,2			80
AMUNDI ETF SHORT DAX 30	A0X9QV	44,1	-2,9	11	-32,1	8	-	-	-	-	-	-	-	-	-	-	-	19,4	-12,7	9/09	8
AMUNDI ETF SHORT EURO STOXX 50 DAILY	A0X8ZY	29,2	-0,4	2	-17,1	1	-	-	-	-	-	-	-	-	-	-	-	17,4	-10,7	6/09	23
ComStage ETF CAC 40 (R) Short TR I	ETF041	46,4	-3,5	14	-21,8	6	-	-	-	-	-	-	-	-	-	-	-	16,5	-7,6	1/10	7
ComStage ETF EURO STOXX 50® Dly Sh GR I	ETF052	28,7	-0,8	5	-18,3	3	-	-	-	-	-	1	1	1	-	-	-	17,4	-12,1	12/08	23
ComStage ETF ShortDAX (R) TR I	ETF004	44,8	-2,9	10	-	-	-	-	-	-	-	-	-	-	-	-	-	-	-7,6	5/11	22
db x Euro Stoxx 50 Sh Daily UCITS ETF 1C	DBX1SS	28,0	-0,5	3	-18,4	4	-20,7	1	-	-	-	-	-	-	-	-	-	17,4	-0,2	6/07	156
db x-tr. CAC 40 Short Daily UCITS ETF 1C	DBX1AS	45,3	-3,0	13	-21,9	7	-	-	-	-	-	-	-	-	-	-	-	16,4	-8,7	7/08	16
db x-trackers Euro Sto 50 Dble Sh Dly 1C	DBX0CG	14,3	-1,7	9	-44,9	11	-	-	-	-	-	-	-	-	-	-	-	-	-18,4	3/10	11
db x-trackers ShortDAX® Daily ETF 1C	DBX1DS	42,6	-2,9	12	-32,8	9	-38,2	3	-	-	-	-	-	-	-	-	-	19,5	-5,1	6/07	581
db x-trackers ShortDAX® x2 Daily ETF 1C	DBX0BY	17,5	-6,2	15	-61,5	12	-	-	-	-	-	-	-	-	-	-	-	-	-27,9	3/10	79
ETFlab EURO STOXX 50 (R) Daily Short	ETFL33	29,3	-1,2	7	-18,1	2	-	-	-	-	-	-	-	-	-	-	-	17,4	-6,8	12/09	5
ETFX DAX (R) 2X SHORT FUND (DE)	A0X9AA	22,3	-6,7	17	-63,9	13	-	-	-	-	-	-	-	-	-	-	-	39,2	-34,7	6/09	112
LYXOR ETF DAILY SHORTDAX x2 C	LYX0FV	18,0	-6,2	16	-	-	-	-	-	-	-	-	-	-	-	-	-	-	-25,8	4/10	49
Lyxor ETF EURO STOXX 50 Daily Double Sh	A0MNT7	20,1	-1,6	8	-44,1	10	-60,9	4	-	-	-	-	-	-	-	-	-	34,5	-11,5	4/07	72
LYXOR ETF EURO STOXX 50 Daily Short	A0MNT8	36,1	-0,9	6	-18,4	5	-25,3	2	-	-	-	-	-	-	-	-	-	17,5	-2,5	4/07	35
RBS MA Euro Stoxx 50 Monthly Doub Sh Idx	A1H6H2	56,1	-0,8	4	-	-	-	-	-	-	-	-	-	-	-	-	-	-	-10,4	2/11	-
RBS Market Access Short FTSE MIB Mthly	A1H6JB	86,4	7,5	1	-	-	-	-	-	-	-	-	-	-	-	-	-	-	-	2/11	-
Strategiefonds Options-Strategie defensiv Euroland																					
Durchschnittswerte / Anzahl der Fonds				0,1	12	1,7	11	-1,4	7									3,3			41
AE&S Struktur Selekt	A0LBS1	38,9	-0,6	11	-3,8	11	-15,6	7	-	-	-	-	-	-	-	-	-	9,6	-3,8	12/06	10
BERENBERG DyMACS EQUITY MRKT NEUTRAL	RA0YKMS	103,9	0,7	3	8,0	3	-	-	-	-	-	-	-	-	-	-	-	-	2,6	3/10	138
BILKU 1 OPAL Laufzeitfonds 2014 TNL	A1J86L	97,7	-	-	-	-	-	-	-	-	-	-	-	-	-	-	-	-	-	1/13	34

1) Wertpapierkennnummer
2) Rang innerhalb der jeweiligen gesamten Kategorie
3) Informationen zu den Ratings siehe Seite 2

4) durchschnittliche jährliche Schwankung über 36 Monate
5) durchschnittlicher jährlicher Ertrag abzüglich Ausgabeaufschlag seit Auflegung

STRATEGIEFONDS

Fondsname	WKN ¹⁾	Rücknahme- preis in €	Performance / Ranking ²⁾						Ratings ³⁾							Volati- lität ⁴⁾ in %	Ren- dite ⁵⁾ in %	Auf- lage	Fonds- volu- men in Mio €					
			1 Jahr		3 Jahre		5 Jahre		FWW	Telos	Feri	Lipper			Sauren					Morningstar				
			in %	Rang	in %	Rang	in %	Rang				K	E	G	A									
(Fortsetzung) Strategiefonds Options-Strategie defensiv Euroland																								
CSR Ertrag Plus	A1J306	100,9	-	-	-	-	-	-	-	-	-	-	-	-	-	-	-	-	-	-	-	1/13	-	
D&R Deep Discount	A0NEKG	105,2	0,0	6	1,6	5	-	-	-	-	-	-	-	-	-	-	-	-	-	★★	1,2	1,3	11/08	14
Deka-DeepDiscount 2y (III)	DK1A4Z	124,2	1,4	1	11,2	1	-	-	-	-	-	-	-	-	-	-	-	-	-	-	6,1	5,0	10/08	30
Dr. Peterreins Total Return I Fonds	A0M0Y2	8,6	-0,2	10	-2,3	10	-7,6	6	-	-	(D)	1	4	1	-	-	-	-	-	★★	4,3	-2,3	9/07	7
HSBC Trinkaus Rendite Substanz AC	A0MMTQ	55,1	0,1	5	6,9	4	9,1	1	-	-	-	-	-	-	-	-	-	-	-	-	3,8	1,7	7/07	59
INKA Rendite Strategie Plus	A0JDP8	1.090,0	-0,6	12	-2,3	9	3,5	2	-	-	-	1	5	1	-	-	-	-	-	★	1,9	1,8	7/06	14
Rolling Protect 1 SI DJ EURO STOXX 50 R	A0M7SN	100,0	-0,1	7	-1,5	8	0,0	5	-	-	-	2	5	1	-	-	-	-	-	-	1,5	0,0	3/08	13
Swiss Alpha SICAV - Strategy Europe TL1	A0YCL9	1.109,7	0,9	2	10,9	2	-	-	-	-	-	4	5	4	-	-	-	-	-	-	3,7	3,1	11/09	151
TopGeld 90SI	A0KEBT	53,6	-0,1	8	0,7	6	2,7	3	-	-	-	-	-	-	-	-	-	-	-	★★	2,5	1,1	8/06	11
TopGeld 97SI	A0LCHH	52,2	-0,2	9	-1,1	7	0,8	4	-	-	-	-	-	-	-	-	-	-	-	★	0,8	0,7	10/06	13
Tungsten PARAGON UI R	A1J31V	101,4	0,4	4	-	-	-	-	-	-	-	-	-	-	-	-	-	-	-	-	-	-	12/12	-
Strategiefonds Options-Strategie dynamisch Euroland																								
Durchschnittswerte / Anzahl der Fonds				0,5	36	6,8	34	-0,7	18												12,7			41
3 Banken Protect Plus-Fonds	A0MKSK	7,7	-4,2	35	1,6	22	1,3	11	-	-	-	1	1	1	-	-	-	-	-	★★★	10,4	-0,1	3/07	18
ABSOLUTE RETURN PLUS UI A	A0M80V	111,5	-1,0	29	-4,6	29	11,2	5	-	-	-	2	1	2	-	-	-	-	-	-	10,6	2,6	1/08	12
AC Abs Ret Triple Alpha Fixed Inc EUR B	A0X9EU	103,0	-1,9	32	3,3	19	-	-	-	-	-	3	3	3	-	-	-	-	-	-	5,6	1,3	10/09	4
AKZENT Invest Fonds 1 (Lux) - Bonus 1	A0NH3A	135,6	9,2	1	39,7	1	-	-	-	-	-	-	-	-	-	-	-	-	-	-	-	7,0	9/08	46
AKZENT Invest Fonds 1 (Lux) - Bonus 2	A0NJKN	145,5	7,3	2	34,1	2	-	-	-	-	-	-	-	-	-	-	-	-	-	-	-	8,8	10/08	21
AKZENT Invest Fonds 1 (Lux) - Bonus 4	A0NJKQ	144,6	3,9	3	20,2	6	-	-	-	-	-	-	-	-	-	-	-	-	-	-	-	9,1	12/08	63
Bankhaus Neelmeyer Aktienstrategie	676249	105,7	1,2	13	1,0	25	1,8	10	-	-	-	-	-	-	-	-	-	-	-	★★	13,7	0,5	10/01	14
BayernInvest Alpha Opportunity Plus-Fds	A0M8G0	113,8	3,2	4	7,7	17	15,6	4	-	AA	-	2	3	3	-	-	-	-	-	-	5,4	2,9	3/08	110
BILKU 1 EPOS Fonds (AL)	A0J2IE	85,2	0,1	21	13,7	13	2,3	9	-	-	-	-	-	-	-	-	-	-	-	-	7,8	0,9	7/06	55
D&R Best-of-Two Classic P	A1JRQA	107,7	-1,1	30	-	-	-	-	-	-	-	-	-	-	-	-	-	-	-	★★★★	-	-	7/12	25
D&R Best-of-Two Short Classic	A0NEKP	58,6	0,0	22	-23,7	34	-	-	-	-	-	1	1	1	-	-	-	-	-	★	11,7	-11,7	12/08	1
DB Platinum Bonus R1C10	A0M11P	142,7	1,0	15	16,2	8	-	-	-	-	-	5	1	5	-	-	-	-	-	-	13,8	8,5	11/08	146
DB Platinum Bonus R1C11	A0M11Q	138,6	1,3	12	15,4	9	-	-	-	-	-	4	1	5	-	-	-	-	-	-	14,3	7,8	12/08	146
DB Platinum Bonus R1C12	A0M11R	123,9	0,9	16	10,8	15	-	-	-	-	-	3	1	4	-	-	-	-	-	-	15,9	5,8	6/09	146
DB Platinum Bonus R1C9	A0M11N	-	-	-	-	-	-	-	-	-	-	-	-	-	-	-	-	-	-	-	-	-	10/08	-
Deka-Bonusstrategie 3y	DK1A4E	78,5	2,7	5	3,8	18	-	-	-	-	-	-	-	-	-	-	-	-	-	-	21,2	-4,9	6/08	12
Deka-DeepDiscount 2y	DK093J	122,2	0,5	18	15,0	10	27,1	1	-	-	-	-	-	-	-	-	-	-	-	-	6,2	3,8	11/07	42
Deka-Discountstrategie 2013	DK0ECL	103,0	-0,1	24	2,8	21	8,6	7	-	-	-	-	-	-	-	-	-	-	-	-	20,0	0,4	9/06	24
Deka-Discountstrategie 5y	DK0FPN	77,6	-3,6	34	3,1	20	-4,8	12	-	-	-	-	-	-	-	-	-	-	-	-	26,9	-2,8	1/08	71
Deka-Discountstrategie 5y (II)	DK1A4Y	140,1	1,8	8	14,9	11	-	-	-	-	-	-	-	-	-	-	-	-	-	-	14,4	7,8	10/08	15
Dr. Peterreins Total Return II Fonds	A0M0Y3	7,7	-0,4	25	-4,4	27	-15,3	15	-	-	(D)	1	3	1	-	-	-	-	-	★	6,1	-4,4	9/07	3
ESPA PORTFOLIO CREATIVE (T)	A0B7XT	90,6	-2,3	33	-11,8	31	-14,3	14	-	-	-	4	5	5	-	-	-	-	-	-	3,1	-0,8	2/04	7
Euroland Protect Io	415632	44,4	-8,4	36	-22,0	33	-21,2	16	-	AAA-	-	1	2	1	-	-	-	-	-	-	11,2	-1,3	11/05	2
HSBC Trinkaus Discountstrukturen AC	A0JDCK	57,3	0,3	20	13,7	14	9,8	6	-	-	-	-	-	-	-	-	-	-	-	-	5,6	2,0	4/06	42
HVB Bonus Fonds DJ EURO STOXX 50 01/2014	A0M2GH	68,1	-0,5	27	-4,4	28	-30,0	17	-	-	-	-	-	-	-	-	-	-	-	★	19,1	-7,2	1/08	20
HVB Bonus Fonds DJ EURO STOXX 50 11/2013	A0MYFO	60,1	-0,4	26	-4,8	30	-33,0	18	-	-	-	-	-	-	-	-	-	-	-	-	19,1	-9,1	11/07	25
HVB Bonus Fonds DJ EURO STOXX 50 11/2014	A0M8EV	131,6	1,8	9	16,4	7	-	-	-	-	-	4	1	5	-	-	-	-	-	-	18,2	6,5	11/08	56
HVB Bonus Fonds II EURO STOXX 50 12/2014	A0Q7ZS	134,7	1,0	14	13,7	12	-	-	-	-	-	4	1	5	-	-	-	-	-	-	17,2	7,2	12/08	34
JPMorgan Deutschland Plus Fonds R	A0NC8J	-	-	-	-	-	-	-	-	-	-	-	-	-	-	-	-	-	-	-	-	-	4/08	-
Lyxor ETF DAXplus R Protective Put	LYX0BU	48,2	2,4	6	23,9	3	18,4	2	-	-	-	1	4	1	-	-	-	-	-	★★★★★	11,8	2,5	5/07	14
LYXOR ETF EURO STOXX 50 BUYWRITE	LYX0BG	14,3	0,8	17	9,7	16	8,0	8	-	-	-	-	-	-	-	-	-	-	-	★★★★★	17,0	-0,8	1/07	11
LYXOR ETF EURO STOXX 50 DIVIDENDS	LYX0FX	102,0	1,5	10	-	-	-	-	-	-	-	-	-	-	-	-	-	-	-	-	-	0,7	4/10	21
Pioneer Investments Discount Balanced	701270	67,7	0,4	19	20,3	5	15,7	3	-	-	-	4	5	5	-	-	-	-	-	★★★★	4,7	3,3	6/02	158
Rolling Protect 2 (SI) DJ EURO STOXX 50	A0Q7ZR	113,1	-0,9	28	1,2	24	-	-	-	-	-	3	3	2	-	-	-	-	-	-	5,4	2,9	12/08	71
Strategie H&H	A0M6MU	44,1	1,4	11	0,2	26	-7,5	13	-	-	-	-	-	-	-	-	-	-	-	★★	8,1	-2,3	12/07	11
UBS Lux Eqty Euro Countr Navig EUR P a	A0Q4H6	77,4	-1,1	31	-12,4	32	-	-	-	-	-	-	-	-	-	-	-	-	-	★	16,0	-5,8	9/08	2
UBS Lux Eqty Euro Countri Optim EUR P a	A0Q4H8	95,7	-0,1	23	1,4	23	-	-	-	-	-	1	2	2	-	-	-	-	-	★★	15,5	-1,3	9/08	10
VB Europa-Bonus-Fonds 2015 (T)	-	131,2	2,2	7	21,0	4	-	-	-	-	-	-	-	-	-	-	-	-	-	-	18,9	9,2	3/10	10
Strategiefonds Renten-Strategie Bond Market Neutral Euroland																								
Durchschnittswerte / Anzahl der Fonds				-0,3	8	-1,4	5	0,9	3												2,1			163
BERENBERG DyMACS FIX INC MKT NEUTRAL R	A0YFRC	99,3	0,3	2	3,1	1	-	-	-	-	-	2	5	2	-	-	-	-	-	-	1,6	1,3	12/09	123
CS Fd Lux Total Return Engineered Euro B	A0HF6G	93,4	-0,6	7	-11,7	5	-8,9	3	-	-	-	-	-	-	-	-	-	-	-	-	2,8	-1,0	3/06	9
DWS Alpha Fonds	972808	929,8	0,5	1	2,3	2	6,2	1	-	-	-	1	5	1	5	-	-	-	-	★★★	0,4	3,2	11/93	81
HSBC Trinkaus Subordinated Credit AC	A1JZLH	50,7	0,0	4	-	-	-	-	-	-	-	-	-	-	-	-	-	-	-	-	-	-	11/12	86
Lupus alpha LS Duration Corp Invest	A0RDTA	91,6	-1,9	8	2,0	3	-	-	-	-	-	-	-	-	-	-	-	-	-	-	4,3	1,1	6/09	95
PTR - Kosmos-P EUR	A1JCGH	105,7	0,2	3	-	-	-	-	-	-	-	-	-	-	-	-	-	-	-	-	-	3,3	6/11	869
RWC Cautious Absolute Rate & Curr A EUR	A0MJUD	1.039,9	-0,5	6	-2,3	4	2,9	2	-	-	-	2	5	2	-	-	-	-	-	-	1,7	0,7	5/07	8
RWC Enhanced Absol Rate & Currency A EUR	A1C8Z4	96,8	0,0	5	-	-	-	-	-	-	-	-	-	-	-	-	-	-	-	-	-	-	2/11	31

Immobilien

Fondsname	WKN ¹⁾	Rücknahme- preis in €	Performance / Ranking ²⁾				Ratings ³⁾								Volati- lität ⁴⁾ in %	Ren- dite ⁵⁾ in %	Auf- lage	Fonds- volu- men in Mio €		
			lfd. Jahr	3 Jahre	5 Jahre		FWW	Telos	Feri	Lipper			Sauren	Morningstar						
			in %	Rang	in %	Rang	in %	Rang				K	E	G	A					
(Fortsetzung) Immobilienfonds Welt																				
Deka-ImmobilienGlobal	748361	54,8	0,3	3	7,7	1	16,9	1	-	-	(A)	-	-	-	-	-	0,7	4,0	10/02	3.108
grundbesitz global RC	980705	52,1	-0,2	5	7,0	3	14,4	3	-	-	(A-)	-	-	-	-	-	0,7	4,1	7/00	2.330
KanAm grundinvest Fonds	679180	-	-0,1	4	-4,3	6	3,8	6	-	-	-	-	-	-	-	-	2,4	3,9	11/01	3.342
Morgan Stanley P2 Value	A0F6G8	41,4	-1,6	9	-55,3	10	-59,2	10	-	-	-	-	-	-	-	-	16,5	-9,9	11/05	397
SEB Global Property Fund	SEB1A9	934,3	-0,9	8	-6,9	7	0,4	7	-	-	-	-	-	-	-	-	3,2	1,3	11/06	273
SEB ImmoInvest P	980230	39,6	-0,4	6	-3,7	5	5,0	5	-	-	-	-	-	-	-	-	3,6	5,0	5/89	4.635
TMW Immobilien Weltfonds P	A0DJ32	30,8	-11,8	11	-35,2	9	-30,5	9	-	-	-	-	-	-	-	-	5,6	-2,7	6/05	490
Unilmmo: Europa	980551	55,6	0,4	2	7,1	2	15,2	2	-	-	(A)	-	-	-	-	-	0,3	4,9	4/85	8.240
Unilmmo: Global	980555	51,5	0,7	1	3,2	4	11,9	4	-	-	(C)	-	-	-	-	-	2,8	3,1	4/04	1.725
WI SELEKT I	A0RHEG	100,4	-0,8	7	-	-	-	-	-	-	(E)	-	-	-	-	-	-	0,5	7/10	4
Immobilienfonds Europa																				
Durchschnittswerte / Anzahl der Fonds			-0,6	14	10,6	13	25,0	12									4,4			3.399
Aachener Grund-Fonds Nr. 1	980000	73,5	0,7	2	11,9	1	21,1	1	-	-	-	-	-	-	-	-	0,3	5,8	5/74	-
AXA Immoselect	984645	44,7	-3,9	14	-12,5	12	-7,1	11	-	-	-	-	-	-	-	-	1,8	1,9	6/02	2.220
CS Euroreal A EUR	980500	47,0	0,2	9	-1,2	9	6,5	9	-	-	-	-	-	-	-	-	2,1	4,3	4/92	4.871
CS-WV IMMOFONDS	980501	42,8	-3,7	13	-4,4	10	7,1	8	-	-	-	-	-	-	-	-	1,6	2,7	12/94	8
DEGI EUROPA	980780	27,1	-3,6	12	-37,1	13	-34,4	12	-	-	-	-	-	-	-	-	8,8	4,5	11/72	734
Deka-ImmobilienEuropa	980956	45,9	0,3	8	7,7	5	15,1	4	-	-	(A-)	-	-	-	-	-	0,4	4,2	1/97	11.983
Focus HealthCare	A0N9J0	10,3	0,6	4	8,7	3	-	-	-	-	-	-	-	-	-	-	4,7	2,5	9/09	34
grundbesitz europa RC	980700	41,1	0,4	7	9,6	2	18,3	2	-	-	(A)	-	-	-	-	-	0,9	6,0	10/70	3.735
HANSAimmobilia	981770	-	-	-	-	-	-	-	-	-	-	-	-	-	-	-	-	-	1/88	253
hausinvest	980701	41,4	0,6	3	8,5	4	18,2	3	-	-	(A-)	-	-	-	-	-	0,4	-	4/72	9.288
INTER ImmoProfil	982006	53,1	-0,7	10	6,0	7	9,9	7	-	-	(B+)	-	-	-	-	-	1,3	3,5	3/98	254
UBS (D) 3 Sector Real Estate Europe	977268	9,3	-2,0	11	-8,2	11	-2,0	10	-	-	-	-	-	-	-	-	1,9	2,0	10/03	329
Unilmmo: Deutschland	980550	93,3	0,5	5	6,8	6	14,5	5	-	-	(A)	-	-	-	-	-	0,3	-	7/66	8.741
WERTGRUND WohnSelect D	A1CUAY	107,8	1,5	1	-	-	-	-	-	-	-	-	-	-	-	-	-	3,5	4/10	135
WestInvest InterSelect	980142	47,4	0,5	6	5,1	8	12,2	6	-	-	(B+)	-	-	-	-	-	0,4	4,2	10/00	5.004

Rohstofffonds

Rohstofffonds gemischt Welt																				
Durchschnittswerte / Anzahl der Fonds			0,7	50	9,4	34	-22,7	23									15,2		165	
Bache Gbl Series Bache Comm Idx SM AI DA	A0MNR9	73,0	2,3	13	5,9	23	-	-	-	-	-	2	5	3	-	-	9,2	-	6/09	0
Citi CUBES Diversified Commodities A USD	A1C87D	70,1	1,7	21	-	-	-	-	-	-	-	-	-	-	-	-	-	-	12/10	-
Commerzbank Rohstoff Strategie R EUR	CDF1RS	49,4	2,8	11	-	-	-	-	-	-	-	-	-	-	-	-	-	-	3/12	417
Commodities-Invest - UniCommodities	A0JJ57	63,4	-1,1	38	1,0	28	-41,3	21	☀	-	(E)	2	1	2	-	-	17,0	-5,1	4/06	309
ComStage Commerzb Comm ex-AgriEW Index I	ETF090	113,6	3,6	6	30,4	2	-	-	☀☀☀☀	-	-	5	4	5	-	-	14,0	-	5/09	115
CS Fund (Lux) Commodity Index Plus Sfr B	A0HF6Q	62,6	-1,2	39	-	-	-	-	-	-	(C)	3	2	5	-	-	-	-	11/05	215
CS Fund (Lux) Commodity Index Plus US\$ B	A0HF6S	70,4	3,1	9	9,9	18	-17,0	8	☀☀	-	(D)	3	5	3	-	-	11,7	-	11/05	384
DB Platin Commodity Mean Reversion R1C-U	A1H8PX	74,1	0,1	29	-	-	-	-	-	-	-	-	-	-	-	-	-	-	8/12	71
DB Platinum Commodity Euro R1C	A0D97Z	136,6	2,1	16	-20,9	34	-41,3	22	☀	-	(E)	1	1	1	-	-	17,2	4,2	5/05	406
DB Platinum Commodity USD R1C	A0EADV	118,5	6,2	1	-14,7	33	-23,4	15	☀	-	(D)	1	3	1	-	-	11,9	-	5/05	113
DB Platinum IV Energy & Metals R1C-E	A1J26L	96,3	-	-	-	-	-	-	-	-	-	-	-	-	-	-	-	-	1/13	13
DB Platinum IV RIC Index Fund R1C-E	A0JD10	78,4	0,6	27	8,1	21	-39,3	20	☀☀	-	(D)	3	1	3	-	-	18,8	-3,5	8/06	13
DB Platinum IV Rohstoffe Direkt R1C-2014	A0YFT4	90,4	-1,5	42	-11,2	32	-	-	☀	-	-	1	1	1	-	-	21,1	-3,0	1/10	108
db x DB Comm Booster Light Energy Ben 1C	DBX0B4	15,9	-3,1	46	4,1	25	-	-	☀☀	-	-	2	-	-	-	-	17,6	3,3	4/09	24
db x-trackers DBLCI - OY Balanced ETF 1C	DBX1LC	30,3	-3,1	45	11,5	16	-23,0	14	☀☀☀	-	(C)	3	1	3	-	-	18,7	0,6	6/07	1.115
dbx dbCB DJ-UBSCI ETF 2C EUR	-	25,9	-1,8	43	2,5	26	-	-	☀	-	-	2	2	2	-	-	17,0	4,2	7/09	136
Deka-Commodities CF (A)	DK0EA3	70,6	-3,9	49	-1,1	29	-43,5	23	☀☀	-	(B)	3	2	2	-	-	17,7	-4,4	10/06	222
Dexia Fund Commodities C	A0RH2R	62,6	1,3	24	13,2	12	-	-	☀☀☀☀	-	(D)	4	3	4	-	-	12,3	-	4/07	56
DWS Invest Commodity Plus LC	A0DP7W	92,0	1,5	23	1,5	27	-24,7	16	☀☀	-	(D)	2	4	2	-	-	14,1	-1,0	3/05	42
EasyETF S&P GSCI UI-Light Ener A Eur unh	A0J31K	187,0	1,7	20	19,2	7	-13,9	6	☀☀☀☀	-	-	4	-	-	-	-	12,7	-	3/06	42
ETFX DJ-UBS All Commodity 3 Month Fwd DE	A1CXBV	16,7	3,3	7	14,5	11	-	-	-	-	-	-	-	-	-	-	-	-	3/10	-
GS Strategic Commodities Portf Base Acc	A1H8T7	6,4	3,8	4	-	-	-	-	-	-	-	-	-	-	-	-	-	-	4/11	78
ING (L) Invest Commodity Enhanced P Cap.	A1C7VN	-	-	-	-	-	-	-	-	-	-	-	-	-	-	-	-	-	6/10	0
iShares Dow Jones-UBS Commodity Swap DE	A0H072	28,0	2,8	12	7,5	22	-20,5	13	☀☀☀	-	(D)	3	5	3	-	-	12,1	-2,7	8/07	526
iShares S&P GSCI Dyn Roll Commodity Swap	A1JKGG	19,1	1,8	17	-	-	-	-	-	-	-	-	-	-	-	-	-	-	1/12	-
JPM Highbridge Divers Comm A acc USD	A1H6VT	57,4	3,8	5	-	-	-	-	-	-	-	-	-	-	-	-	-	-	3/11	65
Julius Baer Commodity Fund (CHF) B	A0LBDD	64,4	-2,1	44	28,4	3	-18,7	11	☀☀☀☀	-	(C)	5	3	5	-	-	18,9	-	7/06	67
Julius Baer Commodity Fund (EUR) A	A0JJUN	71,4	-1,2	40	10,7	17	-36,7	18	☀☀	-	(D)	4	3	3	-	-	17,0	-2,5	2/06	70
Julius Baer Commodity Fund (USD) A	A0JJUS	63,4	2,1	15	19,0	8	-14,5	7	☀☀☀☀	-	(C)	5	5	5	-	-	11,0	-	2/06	84
LBBW Rohstoffe 1 R	A0NAUG	49,5	-0,5	32	34,2	1	-	-	☀☀☀☀☀	-	-	5	2	5	-	-	18,4	0,6	6/08	366
LBBW Rohstoffe 3 Ex-Food R	A1H729	48,8	1,5	22	-	-	-	-	-	-	-	-	-	-	-	-	-	-	4/12	3
LGT Select Commodity Diversified (USD) B	A1JFFC	604,7	3,2	8	-	-	-	-	-	-	-	-	-	-	-	-	-	-	2/08	35
Lyxor ETF Broad Commod. Mom. TR C EUR	LYX0NA	101,1	1,7	19	-	-	-	-	-	-	-	-	-	-	-	-	-	-	12/11	8
Lyxor ETF Broad Commod. Optimix TR C EUR	LYX0NC	103,5	0,0	30	-	-	-	-	-	-	-	-	-	-	-	-	-	-	12/11	8
LYXOR ETF COMM CRB REUT/JEFFER CRB Idx A	A0JC8F	21,6	3,0	10	12,7	13	-11,7	3	☀☀☀	-	(C)	4	5	4	-	-	11,3	-2,4	2/06	455

1) Wertpapierkennnummer

2) Rang innerhalb der jeweiligen gesamten Kategorie

3) Informationen zu den Ratings siehe Seite 2

4) durchschnittliche jährliche Schwankung über 36 Monate

5) durchschnittlicher jährlicher Ertrag abzüglich Ausgabeaufschlag

seit Auflegung

ROHSTOFFFONDS

Fondsname	WKN ¹⁾	Rücknahme- preis in €	Performance / Ranking ²⁾						Ratings ³⁾							Volati- lität ⁴⁾ in %	Ren- dite ⁵⁾ in %	Auf- lage	Fonds- volu- men in Mio €	
			1 Jhr in %	Rang	3 Jahre in %	Rang	5 Jahre in %	Rang	FWW	Telos	Feri	Lipper			Sauren					Morningstar
(Fortsetzung) Rohstofffonds gemischt Welt																				
LYXOR ETF COMMODITIES CRB NON ENERGY	ALYX0AL	19,7	-0,8	34	19,9	6	16,4	1	★★★★	-	(A)	5	4	5	-	-	12,5	2,9	8/06	158
Lyxor ETF S&P GSCI Agg 3 Mnth Forw C EUR	LYX0M8	102,8	0,8	26	-	-	-	-	-	-	-	-	-	-	-	-	-	-	12/11	3
MA III RIC1 Enhance Commod Idx RC1 EUR H	A0RPZ2	120,9	-0,9	37	11,5	15	-	-	★★★	-	-	4	3	4	-	-	15,8	5,3	7/09	-
ML MLCX Commodity Enhanced Beta EUR R	A0M13E	78,1	-1,4	41	-5,5	31	-	-	★★	-	-	-	-	-	-	-	15,3	-	9/07	197
Picard Angst All Commodity A1-EUR hdg	A1JHCO	92,7	-3,5	48	-	-	-	-	-	-	-	-	-	-	-	-	-	-5,5	11/11	42
PIMCO CommoditiesPLUS(TM) Strategy E acc	A0M12Q	6,8	1,8	18	15,3	10	-7,5	2	★★★★★	-	(B)	4	5	4	-	-	12,6	-	9/07	311
Pioneer S.F. EUR Commodities A EUR (ND)	A0MJ6G	42,4	-0,8	35	4,9	24	-37,8	19	★	-	(E)	3	3	3	-	-	15,8	-2,1	4/05	239
PWM Commodity Optimum Fonds (EUR)	DWS0TX	32,9	-3,2	47	-2,7	30	-	-	★	-	-	2	3	2	-	-	14,8	-8,2	7/08	88
RBS Mkt Access Jim Rogers Intl Comm Idx	A0JK68	27,0	3,9	2	21,1	5	-13,1	5	★★★★★	-	(B)	5	5	5	-	-	12,4	-	5/06	-
Rohstoff Control Fonds R	A1JYFS	100,8	-0,9	36	-	-	-	-	-	-	-	-	-	-	-	-	-	-	11/12	11
STAY-C Commodity Fund UI R	A1CU8J	47,0	-5,4	50	-	-	-	-	-	-	-	-	-	-	-	-	-	-2,6	11/10	0
Strategic Commodity Fund (RT)	A0MNW6	100,2	-0,8	33	11,8	14	-18,7	10	★★★★	-	(C)	5	3	4	-	-	16,4	0,7	5/07	63
Threadneedle Lux Enhanced Commodities AU	A1CZKV	14,1	2,2	14	-	-	-	-	-	-	-	-	-	-	-	-	-	-	7/10	-
UBS Lux Strct Rogers Intl Com Idx EUR Pa	A0H1ED	89,6	0,5	28	9,3	19	-36,0	17	★★★	-	(D)	3	1	3	-	-	18,8	-1,5	2/06	132
UBS Lux Struc Rogers Int Comm Ind CHF Pa	A0JK6C	70,0	-0,2	31	27,6	4	-18,9	12	★★★★★	-	(B)	5	2	5	-	-	20,1	-	2/06	78
UBS Lux Struc Rogers Int Comm Ind USD Pa	A0H1EC	74,0	3,9	3	16,3	9	-18,5	9	★★★★	-	(C)	5	4	4	-	-	12,3	-	2/06	148
Vontobel Fund - Belvista Commodity B-USD	A0RL4B	71,0	0,9	25	8,3	20	-12,5	4	★★	-	(C)	3	5	3	-	-	11,9	-	4/07	546

1) Wertpapierkennnummer
2) Rang innerhalb der jeweiligen gesamten Kategorie
3) Informationen zu den Ratings siehe Seite 2

4) durchschnittliche jährliche Schwankung über 36 Monate
5) durchschnittlicher jährlicher Ertrag abzüglich Ausgabeaufschlag seit Auflegung

Auswertungstag Performance: 2. April 2013
Quelle: FWW



Michael Krauß, Fondsmanager der LBBW Rohstoffe 1

„So positionieren wir uns in den knappen Rohstoffen“

Wer in Rohstoffe investiert, sollte die Besonderheiten des Markts kennen. Die Macher des LBBW Rohstoffe 1 (WKN: A0NAUG, ▶Seite 111) tun das – und nutzen sie systematisch, um Zusatzerträge zu erwirtschaften.

Immer mehr Anlegern gelten Rohstoffe als eigene, Erfolg versprechende Anlageklasse. Rohstoffinvestoren haben jedoch ein Problem: In der Regel gehören ihnen weder Lagerhallen noch Tankschiffe, in denen sie Kupfer, Nickel, Rohöl oder Benzin aufbewahren könnten, um auf steigende Preise zu setzen. Fonds wie der LBBW Rohstoffe 1 und der LBBW Rohstoffe 2 LS investieren daher indirekt über Futures in die jeweiligen Güter.

Dabei entsteht aber häufig eine neue Schwierigkeit: Weil Futures nichts anderes sind als Lieferscheine, die bei Fälligkeit zur Abnahme einer bestimmten Menge des jeweiligen Rohstoffs berechtigen, müssen Investoren sie jeweils kurz vor Fälligkeit in länger laufende Futures tauschen, oder mit dem Fachbegriff: rollen. Schließlich wollen beziehungsweise dürfen sie den Rohstoff nicht geliefert bekommen.

Wenn bei diesem Tausch der Preis für den neuen Future über dem des alten liegt (Fachbegriff: Contango), entsteht allerdings automatisch ein Verlust. Viele Anlageprodukte und auch die klassischen Rohstoffindizes haben mit diesem Phänomen zu kämpfen.

Nicht so die LBBW-Fonds. Nach der Maxime „Rollgewinne statt Rollverluste“ investiert der

Rohstoffe 1 dort, wo der Tausch in einen neuen Future einen Gewinn verspricht, weil sein Preis unter dem des auslaufenden liegt (Backwardation). „Jeder Rohstoff wird dabei anfangs mit 10 Prozent gleich gewichtet“, so Michael Krauß, Bereichsleiter Fixed Income & Alternative Investments bei der LBBW Asset Management.

Terminkurven geben Signale

Krauß sieht neben Rollgewinnen einen weiteren Vorteil: „Wir gehen davon aus, dass die Terminkurven am Rohstoffmarkt fundamentale Signale bezüglich Knappheiten widerspiegeln. Contango ist ein Zeichen für hohe Lagerbestände, während Backwardation ein Zeichen für Knappheit ist. So positionieren wir uns in den knappen Rohstoffen.“ Bislang mit Erfolg: Mit einem Plus von 31,8 Prozent (R-Anteilsklasse) über drei Jahre liegt der LBBW Rohstoffe 1 deutlich vor den gängigen Rohstoff-Indizes.

Ähnlich erfolgreich läuft auch der zweite Rohstoff-Fonds der LBBW Asset Management. Prinzipiell nach den gleichen Grundsätzen konstruiert, setzt der LBBW Rohstoffe 2 LS aber nicht nur auf steigende Rohstoff-Notierungen, sondern auch auf fallende Preise.

DACHFONDS

Fondsname	WKN ¹⁾	Rücknahme-preis in €	Performance / Ranking ²⁾						Ratings ³⁾								Volatilität ⁴⁾ in %	Rendite ⁵⁾ in %	Auf-lage	Fonds-volumen in Mio €	
			1 Jahr		3 Jahre		5 Jahre		FWW	Telos	Feri	Lipper			Sauren	Morningstar					
			in %	Rang	in %	Rang	in %	Rang				K	E	G	A						
Rohstofffonds Sonstige Welt																					
Durchschnittswerte / Anzahl der Fonds			-0,7	12	16,8	6	-9,2	4													
AMUNDI ETF COMM S&P GSCI METALS	A0YJE4	222,1	-2,8	7	5,6	6	-	-	-	-	-	-	-	-	-	-	19,7	-	1/10	56	
BofAML Inv MLXC Agricul Optim Crop USD C	A1C3TL	83,5	-0,9	5	-	-	-	-	-	-	-	-	-	-	-	-	-	-	-	9/10	1
DB Platinum Agriculture Euro R1C	A0NAWS	64,9	-5,6	12	12,3	4	-31,7	4	-	-	-	1	1	1	-	-	23,7	-8,2	3/08	83	
DB Platinum IV Agriculture USD R1C	A0NEWC	55,4	-3,0	8	22,3	2	-8,9	3	-	-	-	3	1	3	-	-	19,5	-	3/08	43	
iShares S&P GSCI Dyn Roll Indus Met Swap	A1JKGK	18,5	-4,3	10	-	-	-	-	-	-	-	-	-	-	-	-	-	-	-	1/12	14
iShares S&P GSCI Dynamic Roll Agric Swap	A1JKGH	18,4	-4,3	11	-	-	-	-	-	-	-	-	-	-	-	-	-	-	-	1/12	7
iShares S&P GSCI Dynamic Roll Energy Swap	A1JKGJ	19,6	4,9	1	-	-	-	-	-	-	-	-	-	-	-	-	-	-	-	1/12	16
Lyxor S&P Agric & Livesto 3 Mt Fwd C EUR	-	101,1	0,1	3	-	-	-	-	-	-	-	-	-	-	-	-	-	-	-	10/11	2
Lyxor S&P GSCI Ind Metals 3 M Fwd C EUR	LYXOMP	101,0	-3,8	9	-	-	-	-	-	-	-	-	-	-	-	-	-	-	-	10/11	3
Parvest World Agriculture C	A0RCZU	96,1	-0,6	4	21,6	3	-	-	-	-	-	4	1	3	-	-	23,3	-5,8	4/08	133	
RBS Market Access RICI Metals Index ETF	A0MMBH	121,8	-2,5	6	6,7	5	8,7	1	-	-	-	3	-	-	-	-	16,9	-	1/07	-	
RBS Mkt Access RICI Agriculture Idx ETF	A0MMBJ	103,4	3,9	2	32,2	1	-4,9	2	-	-	-	4	3	5	-	-	18,0	-	1/07	-	
Rohstofffonds Edelmetalle gemischt Welt																					
Durchschnittswerte / Anzahl der Fonds			4,6	2														28,8			104
DB Platinum Precious Metals R1C-U	A1H8HW	67,2	4,4	1	-	-	-	-	-	-	-	-	-	-	-	-	-	-	-	5/11	197
HANSawerte USD	A0RHG5	40,2	3,5	2	-	-	-	-	-	-	-	-	-	-	-	-	-	-	-	12/10	10
Rohstofffonds Edelmetalle Gold Welt																					
Durchschnittswerte / Anzahl der Fonds			-2,2	1	45,1	1												19,7			69
HANSAgold USD-Klasse	A0NEKK	63,9	0,0	1	44,6	1	-	-	-	AA-	-	-	-	-	-	-	18,6	-	1/09	69	

Dachfonds

Dachfonds Aktien Welt																						
Durchschnittswerte / Anzahl der Fonds			7,9	54	16,0	50	11,3	47										12,0			90	
1822-Struktur Chance Plus	691214	78,0	7,5	31	13,0	35	9,4	29	⊕	-	(D)	2	4	2	-	-	★★	13,5	5,1	4/03	-	
3 Banken Aktien-Dachfonds	577966	11,5	10,8	6	19,8	20	19,2	7	⊕⊕⊕⊕	-	(D)	3	4	2	-	-	★★★★	12,3	1,0	7/99	40	
Advisor Global	554716	52,9	9,1	20	21,7	11	21,2	6	⊕⊕⊕⊕⊕	-	-	3	5	3	2	-	★★★★	11,7	0,6	3/02	6	
AL Trust Global Invest	847171	57,0	9,4	17	20,1	17	9,8	28	⊕⊕⊕⊕	-	(E)	3	5	2	1	-	★★	10,9	1,8	9/96	10	
All Japan (T)	658864	6,6	16,3	1	10,1	41	5,1	34	⊕	-	(D)	2	2	1	-	-	★	15,6	-3,3	2/01	1	
All Trends (T)	939986	8,9	7,2	34	15,2	26	17,0	14	⊕⊕⊕	-	(C)	2	4	2	-	-	★★★★	12,9	-0,9	4/00	58	
All World (T)	658850	11,3	9,5	13	24,3	7	19,2	9	⊕⊕⊕⊕⊕	-	(D)	3	5	3	-	-	★★★★	11,0	0,8	4/98	115	
ALL-IN-ONE AMI	978972	12,1	9,4	16	17,2	24	1,7	39	⊕⊕⊕	-	(E)	2	5	2	1	-	★★	10,3	2,4	8/02	154	
BAWAG JaPAN-Asien Stock Dachfonds (T)	542156	9,2	13,5	2	14,0	32	18,4	11	⊕⊕	-	(D)	2	3	2	2	-	★★	13,7	-0,6	4/00	14	
BB-Mandat Aktienfonds A	HAFX3Y	100,8	5,2	48	-	-	-	-	⊕	-	-	-	-	-	-	-	-	-	-	0,6	12/11	4
Best Global Concept OP	120543	131,1	11,0	4	22,3	8	13,5	19	⊕⊕⊕⊕	-	-	-	-	-	-	-	★★	11,9	2,9	8/03	1.293	
BL Fund Selection - Equities	762210	142,0	7,6	30	20,0	18	17,4	13	⊕⊕⊕⊕	-	(D)	3	5	2	-	-	★★★★	10,2	3,1	10/01	106	
C-QUADRAT Active Growth Equity	577327	50,7	3,8	52	-8,5	50	-10,7	46	⊕	-	(D)	1	4	1	-	-	★	8,8	-4,8	8/99	4	
C-QUADRAT ARTS Best Momentum (T)	541664	197,8	8,0	27	12,4	37	17,7	12	⊕⊕⊕	-	(C)	4	4	5	-	-	★★★★	11,6	5,0	1/99	179	
Carmignac Profil Reactif 100 A EUR acc	A0ETJB	183,7	6,3	41	21,7	12	11,8	23	⊕⊕⊕⊕⊕	-	(B)	5	2	5	1	-	★★★★	9,1	5,6	1/02	208	
CT Welt Portfolio AMI CT (t)	A0DNVT	37,0	8,1	26	9,5	43	10,7	25	⊕⊕	-	(D)	1	4	1	1	-	★★★★	11,9	-1,9	6/00	33	
DWS BestSelect Branchen	933562	62,8	6,6	40	-6,2	49	-17,8	47	⊕	-	(E)	1	3	1	5	-	★	11,0	-3,2	2/00	83	
ETF-DACHFONDS AKTIEN P	556168	12,1	4,6	49	1,9	47	-	-	⊕	-	-	1	4	1	-	-	★★	11,0	3,9	4/08	2	
FondsStrategie Aktien Global Dynamik	531779	50,0	9,7	10	22,2	9	19,0	10	⊕⊕⊕⊕⊕	-	(D)	3	5	3	3	-	★★★★	12,1	0,1	10/01	19	
Franklin Templeton Equity Select N a EUR	A0M7X3	10,1	3,4	53	11,9	38	19,2	8	⊕⊕⊕⊕	-	(B)	2	5	2	-	-	★★★★	10,2	0,2	12/07	-	
FT Navigator 100	977033	35,2	8,7	21	14,9	27	9,4	30	⊕⊕	-	(D)	2	4	2	2	-	★★★★	10,7	-0,4	11/99	11	
GECAM ADVISER FUND - BEST of EQUITY B	725261	20,9	5,6	45	-	-	-	-	-	-	-	-	-	-	-	-	-	-	-	7/12	4	
Generali Komfort Dynamik Global	921705	45,0	9,5	14	20,2	16	15,4	15	⊕⊕⊕⊕	-	(D)	3	5	3	5	-	★★★★	12,1	-0,6	10/99	568	
Gerling Portfolio Gbl ETF Aktien P (t)	984735	18,2	9,7	11	17,7	22	1,0	41	⊕⊕⊕	-	(D)	3	4	2	4	-	★	12,1	-2,5	1/01	38	
GOLDEN ROOF Welt	926134	10,6	6,9	37	20,9	15	14,3	18	-	-	(D)	3	5	3	1	-	★★★★	11,5	2,7	10/98	71	
HAIG Select Formel 100 B	988701	71,6	5,9	44	11,7	39	9,1	31	⊕⊕	-	-	3	2	3	1	-	★★★★	11,0	2,3	10/98	11	
Haspa Multinvest Chance+	A0DQU2	43,2	6,1	42	14,1	30	4,6	35	⊕⊕	-	(D)	2	3	2	-	-	★★	14,6	2,0	8/05	-	
HI Topselect D	981772	45,0	7,7	29	14,2	29	2,3	37	⊕⊕	-	(E)	2	4	2	1	-	★★	13,6	-0,8	5/01	17	
IFM AktienfondsSelect	798372	62,4	8,7	22	13,9	33	11,2	24	⊕⊕	-	(D)	2	4	2	-	-	★★★★	13,4	2,3	10/01	-	
Inovesta Classic OP	511749	36,1	5,5	46	9,0	45	1,8	38	⊕	-	(D)	2	5	1	2	-	★★	10,3	-2,4	5/00	29	
KölnFondsStruktur: ChancePlus	935588	33,4	7,1	35	14,3	28	13,4	20	⊕⊕	-	(C)	2	4	2	-	-	★★★★	13,6	-2,7	9/00	-	
M-Fonds Aktien	626290	57,4	9,4	15	28,1	5	26,7	5	⊕⊕⊕⊕⊕	-	-	-	-	-	-	-	★★★★	11,9	1,1	3/01	23	
MetallRente FONDS PORTFOLIO - A - EUR	622304	70,9	7,3	33	26,4	6	27,1	4	⊕⊕⊕⊕⊕	-	-	2	1	2	-	-	★★★★	10,8	3,5	8/02	140	
Monega Chance	532107	31,1	4,3	51	3,7	46	-2,6	44	⊕⊕⊕	-	(E)	1	4	1	4	-	★	12,7	-3,7	10/00	89	
Momentum Plus Aktiv Offensives Portfol B	A0M2LE	8,5	9,4	18	17,1	25	3,9	36	⊕⊕⊕	-	(D)	3	3	2	-	-	★★	14,2	-3,0	11/07	38	
NaspaFondsStrategie: Chance Plus	A0B8L3	64,9	7,9	28	13,8	34	7,6	32	⊕⊕	-	(D)	2	4	2	-	-	★★	13,7	4,3	1/05	-	
Nordea Fund of Funds Val Masters BP EUR	989077	106,9	6,7	39	12,8	36	1,2	40	⊕⊕⊕	-	(D)	3	2	3	1	-	★★★★	10,1	0,5	11/98	8	
NordLux Pro Fondsmanag. NordLux Pro 100	921792	815,7	3,0	54	-4,6	48	-8,5	45	⊕	-	(D)	1	4	1	-	-	★★	10,2	-1,5	9/99	22	
Pimas No. 1 Global Equities indexed	A0RBZL	139,5	4,5	50	9,8	42	-	-	-	-	-	2	2	2	-	-	★	16,5	8,0	12/08	1	
R1 Value Portfolio	A0MURC	47,7	5,9	43	19,8	21	10,0	27	⊕⊕⊕⊕	-	(C)	3	4	3	-	-	★★★★	12,0	-0,7	10/07	9	
RP Global Market Selection R (D)	A0MNEZ	88,8	8,4	25	10,2	40	11,9	21	⊕	-	(D)	4	1	4	-	-	★	13,6	-2,0	4/07	8	

1) Wertpapierkennnummer
 2) Rang innerhalb der jeweiligen gesamten Kategorie
 3) Informationen zu den Ratings siehe Seite 2

4) durchschnittliche jährliche Schwankung über 36 Monate
 5) durchschnittlicher jährlicher Ertrag abzüglich Ausgabeaufschlag seit Auflegung

DACHFONDS

Fondsname	WKN ¹⁾	Rücknahme- preis in €	Performance / Ranking ²⁾						Ratings ³⁾								Volati- lität ⁴⁾ in %	Ren- dite ⁵⁾ in %	Auf- lage	Fonds- volu- men in Mio €	
			1 Jahr		3 Jahre		5 Jahre		FWW	Telos	Feri	K	E	G	A	Sauren					Morningstar
(Fortsetzung) Dachfonds Aktien Welt																					
Sauren Global Growth A	989614	21,1	9,5	12	30,8	2	35,5	2	★★★★★	-	(B)	4	5	4	-	-	★★★★★	11,6	5,5	3/99	119
Sauren Global Growth Plus	940641	11,1	9,3	19	30,8	1	45,9	1	★★★★★	-	(A)	4	5	4	-	-	★★★★★	11,4	0,8	8/00	39
SEB Optimix Chance	974893	66,0	10,4	8	21,0	14	10,1	26	★★★	-	(D)	3	4	2	3	-	★★★	12,7	1,8	5/96	38
SEB Strategy Aggressive C (EUR)	A0N91W	46,4	10,9	5	-	-	-	-	-	-	(E)	2	4	2	-	-	★★★★	-	-	5/09	52
SLF (LUX) Equity Global ex-Europe R Cap.	A0Q4AE	100,2	6,7	38	14,1	31	-	-	★★	-	-	2	3	2	-	-	★★★	13,0	-0,2	7/08	7
UniSelection: Global I	532678	45,6	12,7	3	29,6	3	-0,5	43	★★★★	-	(D)	4	5	4	4	-	★★★	12,0	0,5	5/01	123
UniStrategie: Offensiv	531444	32,7	8,4	23	28,4	4	29,0	3	★★★★★	-	(B)	4	4	4	5	-	★★★★★	12,6	-2,2	10/00	161
UniTrend: Global	A0KDYA	39,8	7,0	36	9,4	44	0,4	42	★	-	(E)	2	4	1	-	-	★	12,4	-1,4	1/08	10
Vermögensverwaltungsfonds F	A0RHZ3	119,3	10,4	7	-	-	-	-	-	-	-	-	-	-	-	-	-	-	-	8/08	137
Vontobel Global Equity Fund Selection T	A0ER4E	96,4	8,4	24	21,8	10	6,5	33	★★★★	-	(D)	3	4	3	-	-	★★★	12,4	-0,1	6/01	7
VR Sachsen Global Union	532669	45,7	5,3	47	17,7	23	14,9	17	★★★★	-	(B)	3	5	3	5	-	★★★★	10,5	0,7	5/01	19
World Wide Index Fonds	A0ES8E	115,0	7,4	32	21,5	13	15,3	16	★★★★	-	(D)	3	4	3	1	-	★★★★	12,8	-	2/02	-
WWK Select Top Ten	632034	8,5	10,1	9	19,9	19	11,8	22	★★★	-	(D)	3	5	2	4	-	★★★	10,7	-1,4	6/01	122
Dachfonds Aktien Europa																					
Durchschnittswerte / Anzahl der Fonds				5,0	12	17,6	12	6,5	10									13,7			119
3 Banken European Top-Mix	A0B8VQ	10,4	3,6	10	16,6	8	0,5	9	★	-	(D)	2	3	2	1	-	★★	16,3	0,5	4/01	12
All Europe (T)	658863	9,7	4,7	7	24,6	3	4,0	7	★★★★	-	(D)	3	4	4	-	-	★★★★	13,9	-0,2	1/01	9
AVANA IndexTrend Europa Dynamic R	A0RHDB	130,7	4,2	8	11,4	11	-	-	★★★	AAA-	-	1	5	2	-	-	★★★★	10,3	7,4	6/09	21
AXA Portfolio 1	978947	60,5	5,5	3	19,6	4	2,3	8	★★	-	(D)	2	3	2	-	-	★★★	15,5	1,7	10/01	9
Best Europe Concept OP	120541	156,4	5,1	6	24,8	2	5,7	5	★★★★★	-	-	-	-	-	-	-	★★★★★	13,2	4,8	8/03	286
C-QUADRAT Active European Equity (T)	577323	59,3	0,3	12	-7,2	12	-20,4	10	★	-	(E)	1	4	1	1	-	★	7,4	-1,4	9/98	3
D&R IndiGO - European Equity P	A0REQD	13,8	3,9	9	16,4	10	-	-	★★	-	-	2	3	3	-	-	★★	16,8	-	7/09	-
Generali Komfort Dynamik Europa	921702	49,0	2,4	11	16,5	9	6,4	4	★★	-	(C)	2	3	2	5	-	★★★★	14,6	0,3	10/99	847
KASSELER BANK Union Select	531449	29,9	5,4	4	18,2	5	14,7	1	★★★★	-	(C)	3	4	3	5	-	★★★★	13,0	-2,5	11/00	29
KBL Key Fund - Europe	786756	798,7	6,1	2	17,1	7	9,7	2	★★★★	-	(C)	2	4	2	-	-	★★★★	12,6	4,6	9/02	45
KBL Key Fund - European Small Companies	987007	1.209,7	7,9	1	25,0	1	7,4	3	★★★★★	-	(D)	2	3	1	-	-	★★★	15,6	-	7/96	7
UBS (D) Konzeptfonds Europe Plus	532032	44,4	5,1	5	17,5	6	4,5	6	★★★	-	(C)	3	3	2	1	-	★★★★	13,5	-0,4	7/00	37
Dachfonds Aktien Emerging Markets																					
Durchschnittswerte / Anzahl der Fonds				4,6	10	10,4	9	14,9	8									13,9			82
3 Banken Emerging-Mix DF	A0DJZ7	25,9	7,4	1	18,6	4	25,6	3	★★★★	-	(C)	4	3	4	-	-	★★★	13,9	7,6	10/99	34
Acatis Asia Pacific Plus Fonds UI	532030	43,0	7,1	2	3,7	7	15,1	5	★★	-	(D)	1	4	1	2	-	★★	11,0	-0,8	7/00	22
All Asia (T)	658862	14,6	7,1	3	23,4	2	33,4	1	-	-	(D)	3	3	3	-	-	★★	14,3	3,2	1/01	106
Allianz Multi Asia Active P	A0MNV9	52,8	5,9	5	20,1	3	28,5	2	★★★★★	-	(D)	2	3	2	-	-	★★★★	14,3	1,0	7/07	151
AVANA IndexTrend Emerg Markets & Cash R	A0RGWN	84,3	0,3	9	-	-	-	-	-	-	-	-	-	-	-	-	-	-	-5,8	5/10	3
Best Emerging Markets Concept OP	120542	214,9	3,5	6	9,9	6	3,4	6	★★★	-	-	-	-	-	-	-	★	14,5	8,3	8/03	328
BL Fund Selection - Asia B	A0RD88	1.780,2	6,4	4	32,1	1	-	-	★★★★★	-	-	4	4	4	-	-	★★★★★	12,7	-	12/08	98
Emerging Asia Select	A0PHQX	118,2	-	-	-	-	-	-	-	-	-	-	-	-	-	-	-	-	-	11/08	-
KBL Key Fund - Far East	987004	1.363,1	3,3	8	14,3	5	24,0	4	★★★	-	(D)	2	3	2	-	-	★★★★	13,6	-	3/91	7
KBL Key Fund Major Emerging Markets USD	A0LCZ2	489,4	-0,5	10	-5,9	8	-2,9	7	★	-	(D)	1	2	1	-	-	★	16,5	-	5/06	61
Malachit Emerging Market Plus	A0MUD3	6,5	3,5	7	-25,3	9	-10,6	8	★	-	(E)	1	1	1	-	-	★★	17,6	-7,2	7/07	4
Dachfonds dynamisch Welt																					
Durchschnittswerte / Anzahl der Fonds				5,8	190	10,3	177	7,2	151									10,4			72
1822-Struktur Chance	691213	61,9	3,7	148	4,3	133	-2,2	121	★★	-	(E)	2	2	2	-	-	★★	10,0	2,9	4/03	-
3 Banken Strategie Wachstum	A0B9EQ	10,8	9,0	14	27,7	7	21,9	20	★★★★★	-	(C)	4	5	3	-	-	★★★★	12,3	0,6	7/99	12
A2A OFFENSIV	556165	15,0	5,3	107	5,7	123	14,5	46	★★★★	-	(C)	2	4	1	-	-	★★★★	11,6	3,8	2/02	14
ACATIS 5 Sterne-Universal-Fonds	531713	67,2	6,8	64	7,2	111	-1,1	116	★★	-	(D)	1	4	1	2	-	★★	11,7	2,5	3/01	23
Acatis New Themes Plus UI	532031	17,8	8,2	30	13,0	82	25,3	15	★★★★	-	(D)	2	5	1	1	-	★★★★	9,8	-7,4	7/00	12
advantage dynamisch OP	511742	36,1	1,7	177	2,4	139	4,5	90	★	-	(C)	1	3	1	-	-	★★★★★	6,0	-2,3	2/00	19
AES Selekt A1	A0MS7J	34,3	-0,7	185	-12,0	170	-24,4	146	★	-	(E)	1	1	1	-	-	★	15,1	-6,4	12/07	9
AHF Global Select	A0NEBC	110,9	3,9	142	8,5	104	11,6	67	★★	-	-	4	3	5	-	-	★★★	14,0	2,2	3/08	30
AktivChance	A0JEK4	40,0	8,0	38	6,7	116	-10,0	131	★★	-	(E)	1	4	1	-	-	★	11,0	-3,1	5/06	14
AL FT Chance	A0H0PH	53,0	6,4	79	11,6	88	5,7	85	★★★	-	-	2	4	1	-	-	★★★	12,4	-	9/06	53
AL FT Wachstum	A0H0PG	56,1	5,4	105	15,0	61	12,2	63	★★★★	-	-	5	2	5	-	-	★★★★	9,0	-	9/06	29
Allianz Horizont Dynamik	926367	86,1	5,7	97	15,9	54	18,2	30	★★★★	-	(B)	4	2	4	-	-	★★★★★	10,1	-0,2	1/00	24
AlpenBank Aktienstrategie	A0MT1Q	68,4	6,5	74	23,8	12	-2,2	120	★★★★	-	(D)	3	5	3	-	-	★★★★	9,8	-2,8	2/00	-
ALPHA TOP SELECT dynamic	A0MYEE	42,2	3,1	164	7,0	114	1,8	100	★★	-	(D)	2	2	2	-	-	★★	11,3	-2,9	10/07	5
APO Forte INKA	532431	44,5	6,4	76	16,5	51	1,2	104	★★★★	-	(D)	4	2	4	1	-	★★★★	10,9	-0,7	2/01	304
apo Vivace INKA	A0M2BQ	50,9	3,4	155	7,7	106	6,3	84	★★★	-	(C)	4	4	4	-	-	★★★★	5,1	0,6	2/08	104
Argentos Sauren Dynamik-Portfolio	DWSOPD	101,3	7,7	41	20,5	22	20,0	24	★★★★	-	(B)	5	2	5	-	-	★★★★	11,8	0,3	10/07	32
ARIQON Global Evolution (T)	575666	9,9	10,5	3	10,0	95	3,3	92	★★	-	(E)	1	4	1	1	-	★★	11,4	0,0	10/99	-
ARIQON Trend (T)	575667	8,8	8,0	36	-12,0	171	2,4	97	★	-	(D)	1	1	1	1	-	★★	8,7	-0,9	2/01	-
ARIQON Wachstum (T)	589994	9,7	8,1	34	5,3	125	6,9	80	★★	-	(E)	1	3	1	1	-	★★	11,7	-0,1	1/99	-
ASVK Substanz & Wachstum UI	A0M13W	38,9	-5,0	190	-8,0	165	-13,8	140	★	-	(D)	1	1	1	-	-	★★	15,2	-4,6	11/07	11
AVM Chance + UI	A0M7WR	38,9	2,9	166	-0,1	145	-19,9	143	★	-	(E)	1	1	1	-	-	★	11,0	-4,7	2/08	3
AXA Chance Invest	978945	51,0	11,4	1	27,9	6	13,1	56	★★★★★	-	(C)	5	2	5	-	-	★★★★★	12,5	0,3	5/99	518
AXA Chance Spektrum	984635	38,8	11,0	2	25,0	10	16,9	35	★★★★★	-	(C)	5	1	5	-	-	★★★★★	12,2	-1,9	2/01	198
AXA Portfolio 2	978948	46,2	9,6	9	19,8	24	12,9	59	★★★★	-	(D)	3									

DACHFONDS

Fondsname	WKN ¹⁾	Rücknahme- preis in €	Performance / Ranking ²⁾						Ratings ³⁾							Volati- lität ⁴⁾ in %	Ren- dite ⁵⁾ in %	Auf- lage	Fonds- volu- men in Mio €					
			lfd. Jahr		3 Jahre		5 Jahre		FWW	Telos	Feri	Lipper			Sauren					Morningstar				
			in %	Rang	in %	Rang	in %	Rang				K	E	G	A									
(Fortsetzung) Dachfonds dynamisch Welt																								
B&B Fonds - Dynamisch	A1H84T	11,0	2,0	172	-	-	-	-	-	-	-	-	-	-	-	-	-	-	-	-	6/11	5		
B&B Fonds - Offensiv	A1H84U	11,2	3,2	159	-	-	-	-	-	-	-	-	-	-	-	-	-	-	-	-	6/11	4		
Baloise Fd BFI C-QUAD ARTS Dynamic EUR R	A1JT09	10,9	5,6	99	-	-	-	-	-	-	-	-	-	-	-	-	-	-	-	-	7,9	2/12	3	
Basketfonds - Alte und Neue Welt	A1C9MK	10,2	5,8	94	-	-	-	-	-	-	-	-	-	-	-	-	-	-	-	-	0,8	12/10	-	
Basketfonds - Klassiker	A1C9MJ	10,0	5,2	109	-	-	-	-	-	-	-	-	-	-	-	-	-	-	-	-	0,0	12/10	-	
Baumann Top Invest	940705	80,1	5,1	113	15,6	56	-11,5	134	☆☆	-	(E)	1	3	2	-	-	-	-	-	-	13,3	-	8/00	24
BBBank Chance Union	531422	28,4	9,0	13	18,9	33	13,7	52	☆☆☆☆	-	(C)	3	4	2	5	-	-	-	-	-	11,9	-3,1	5/00	19
BBBank Dynamik Union	532656	38,8	8,5	25	20,4	23	14,6	45	☆☆☆☆	-	(C)	4	2	4	5	-	-	-	-	-	9,9	-0,8	12/00	24
BerolinaCapital Chance	989449	45,3	3,2	158	7,4	110	8,6	74	☆☆	-	(C)	4	2	4	3	-	-	-	-	-	8,4	1,5	3/99	31
BerolinaCapital Premium	989450	45,1	6,6	72	14,0	72	11,8	65	☆☆	-	(C)	2	4	2	2	-	-	-	-	-	13,7	0,7	3/99	46
Best-in-One World P	978700	27,9	8,6	24	30,8	4	22,9	17	☆☆☆☆	-	(C)	4	5	4	1	-	-	-	-	-	12,4	1,4	1/01	104
Best-INVEST 100	531982	35,5	7,1	58	2,5	137	13,8	49	☆☆	-	(D)	1	4	1	2	-	-	-	-	-	12,3	-1,6	9/00	24
beta 3 B	HAFX23	110,2	0,9	182	-1,9	151	-	-	☆☆	-	-	2	3	2	-	-	-	-	-	-	5,6	2,2	10/08	17
BL Fund Selection - 50-100	762211	142,7	5,7	96	14,2	70	19,4	27	☆☆☆☆	-	(C)	3	3	3	-	-	-	-	-	-	7,4	3,2	10/01	184
Bonafide Dynamic	A0M28Y	86,1	3,2	160	-1,4	150	-3,1	124	☆☆	-	(D)	2	2	2	-	-	-	-	-	-	9,2	-2,7	11/07	-
BSF - BR of iShares - Growth K2 EUR	A1C4UM	11,2	4,4	130	-	-	-	-	-	-	-	-	-	-	-	-	-	-	-	-	-	4,7	9/10	-
BSF BR Fund of iShares Dynamic K2 EUR	A1C4UR	11,1	6,0	86	-	-	-	-	-	-	-	-	-	-	-	-	-	-	-	-	-	4,4	9/10	-
C-QUADRAT Active Global Equity (T)	989876	79,8	4,7	123	-3,3	159	-13,1	138	☆☆	-	(E)	2	2	1	1	-	-	-	-	-	7,8	0,7	9/98	20
Carmignac Profil Reactif 75 A EUR acc	A0ETJC	205,5	5,4	104	18,4	40	16,9	36	☆☆☆☆	-	(B)	5	3	5	1	-	-	-	-	-	7,3	5,4	6/99	266
ComfortInvest Chance	260531	44,0	7,1	57	20,5	21	13,8	50	☆☆☆☆	-	(C)	3	4	3	-	-	-	-	-	-	12,5	-2,1	7/07	8
Commerzbank allstars-anlage Chance P	A0M2BU	54,7	5,9	90	19,5	30	17,3	32	☆☆☆☆	-	-	-	-	-	-	-	-	-	-	-	8,9	1,9	1/08	273
CONCORDIA SELECT Chance	930609	25,2	7,1	59	19,8	25	20,0	25	☆☆☆☆	-	(B)	4	2	4	3	-	-	-	-	-	9,5	-	1/00	10
CondorChance-Universal	939884	38,6	10,2	4	26,0	8	17,5	31	☆☆☆☆	-	-	4	5	4	-	-	-	-	-	-	11,4	-2,0	5/00	24
CondorTrends-Universal	939885	41,6	8,9	16	10,5	92	0,7	106	☆☆	-	-	2	3	2	-	-	-	-	-	-	13,8	-1,4	5/00	12
CREDIT MUTUEL FLEX EQUITY	A1DJH	-	-	-	-	-	-	-	-	-	-	-	-	-	-	-	-	-	-	-	-	-	9/11	-
D&R Multi Asset Strategy - Growth P	926359	6,5	2,8	167	14,7	64	7,5	79	☆☆	-	(D)	1	5	2	-	-	-	-	-	-	7,8	-1,6	12/99	-
Deka-BasisAnlage VL	DK2CFT	108,9	6,6	71	-	-	-	-	-	-	-	-	-	-	-	-	-	-	-	-	-	-	4/12	1
Deka-Zielstruktur: Chance	DK093G	118,1	4,4	129	11,2	90	19,7	26	☆☆☆☆	-	(C)	2	4	2	-	-	-	-	-	-	6,6	3,2	10/07	101
Deka-Zielstruktur: ChancePlus	DK093H	128,1	7,2	52	19,5	29	30,5	7	☆☆☆☆	-	(C)	4	3	4	-	-	-	-	-	-	9,6	4,8	10/07	30
DekaStruktur: 2 Chance	933744	34,2	3,7	151	4,4	130	-0,9	115	☆☆	-	(E)	2	2	2	2	-	-	-	-	-	10,0	-2,1	3/00	627
DekaStruktur: 2 ChancePlus	933745	32,1	7,6	45	13,9	74	12,6	60	☆☆	-	(C)	2	4	2	2	-	-	-	-	-	13,5	-2,9	3/00	619
DekaStruktur: 3 Chance	554003	43,3	3,7	150	4,4	131	-0,8	114	☆☆	-	(E)	2	2	2	3	-	-	-	-	-	10,0	-0,4	3/01	316
DekaStruktur: 3 ChancePlus	554004	45,7	7,5	48	14,8	63	13,6	54	☆☆	-	(C)	2	4	2	2	-	-	-	-	-	13,5	-0,3	3/01	384
DekaStruktur: 4 Chance	A0BLVT	57,8	3,7	149	4,3	132	-0,5	111	☆☆	-	(E)	3	2	3	-	-	-	-	-	-	10,0	2,4	1/05	423
DekaStruktur: 4 ChancePlus	A0BLVU	69,8	7,6	46	14,5	68	13,0	58	☆☆	-	(C)	2	4	2	-	-	-	-	-	-	13,4	4,7	1/05	502
DekaStruktur: 5 Chance	DK1CJP	122,1	3,6	153	4,2	134	-	-	☆☆	-	-	3	2	3	-	-	-	-	-	-	9,9	5,0	1/09	62
DekaStruktur: 5 ChancePlus	DK1CJQ	155,9	7,6	47	14,5	69	-	-	☆☆	-	-	2	4	2	-	-	-	-	-	-	13,4	11,3	1/09	77
DekaStruktur: Chance	989580	44,4	3,8	146	4,5	129	-0,5	112	☆☆	-	(E)	2	2	2	2	-	-	-	-	-	10,1	0,1	6/99	835
Deutsche Postbank Best Invest Chance	979778	53,9	4,8	120	16,4	53	13,0	57	☆☆☆☆	-	(C)	3	3	4	2	-	-	-	-	-	7,5	1,5	7/02	10
Dexia Patrimonial High C	935762	362,6	3,2	157	6,3	120	8,3	78	☆☆	-	(C)	2	3	2	5	-	-	-	-	-	7,2	2,0	2/94	58
Dexia Patrimonial Medium C	533957	96,6	2,3	171	7,2	112	12,5	61	☆☆☆☆	-	(D)	2	4	2	5	-	-	-	-	-	5,5	-0,3	4/00	28
DJE Golden Wave	A0J4L6	176,6	7,7	43	14,6	66	25,5	14	☆☆☆☆	-	(C)	5	2	5	-	-	-	-	-	-	9,2	6,3	7/02	12
Dr. Peterreins Global Strategy Fonds	A0M0Y4	9,5	4,2	137	12,3	85	8,5	75	☆☆	-	-	3	2	3	-	-	-	-	-	-	10,7	2,0	9/07	10
DWS Concept ARTS Dynamic	988728	142,8	8,2	31	7,1	113	33,4	3	☆☆☆☆	-	(A)	3	3	3	3	-	-	-	-	-	6,9	2,5	1/99	25
DWS PlusInvest (Wachstum)	976994	40,5	4,8	118	-4,0	161	-20,5	145	☆☆	-	(E)	1	1	1	5	-	-	-	-	-	10,8	-1,0	6/99	520
DWS Top Dynamic	DWS0RV	120,6	8,3	28	17,0	47	-	-	☆☆	-	-	3	4	2	-	-	-	-	-	-	12,3	4,2	9/08	327
DZPB Concept - Fonds-Plus	974988	55,9	8,8	19	17,2	46	13,7	53	☆☆☆☆	-	-	4	3	4	4	-	-	-	-	-	8,5	-	6/96	33
Elbe Strategieportfolio Offensiv UI A	A0MYGZ	88,2	5,5	102	17,9	43	3,1	93	☆☆☆☆	-	(C)	5	2	5	-	-	-	-	-	-	9,9	-2,1	10/07	38
ERBA Invest OP	A0MSY5	39,9	-2,1	189	-10,0	167	-14,7	141	☆☆	-	(D)	1	2	1	-	-	-	-	-	-	6,4	-3,9	11/07	15
ESPA BEST OF WORLD (T)	A0LEC8	87,0	8,2	33	18,5	37	6,3	83	☆☆☆☆	-	(E)	2	4	2	1	-	-	-	-	-	11,5	-1,0	5/01	50
ETF-PORTFOLIO GLOBAL	A0MKQK	11,6	6,0	84	15,6	57	-	-	☆☆	-	-	3	4	2	-	-	-	-	-	-	13,8	3,1	4/08	32
EuroSwitch World Profile StarLux OP	A0M98B	47,5	5,7	95	6,3	118	-	-	☆☆	-	-	1	3	1	-	-	-	-	-	-	13,4	-	1/08	24
EXPERT SELECT	978759	30,4	6,0	85	11,4	89	0,5	107	☆☆	-	(D)	2	4	2	3	-	-	-	-	-	11,4	-3,9	1/01	23
Favorit-Invest offensiv	A0ET3Q	97,9	7,6	44	8,7	101	-2,0	119	☆☆	-	(D)	4	2	4	-	-	-	-	-	-	10,2	0,6	8/05	29
FFPB Dynamik	A0MZG0	9,3	7,2	53	17,6	45	19,3	28	☆☆☆☆	-	(C)	4	2	4	-	-	-	-	-	-	10,8	-1,4	10/07	24
FFPB Fokus	A0MZG1	9,3	9,0	12	18,8	36	10,6	70	☆☆☆☆	-	(D)	4	1	4	-	-	-	-	-	-	11,7	-1,3	10/07	30
FFPB MultiTrend Doppelpuls	A0MZG3	10,5	5,4	103	10,4	93	15,4	42	☆☆	-	(B)	3	2	2	-	-	-	-	-	-	8,9	0,9	11/07	163
FFPB Variabel	A0MZG6	9,9	6,4	77	10,9	91	21,3	22	☆☆	-	(C)	3	1	3	-	-	-	-	-	-	10,6	-0,1		

DACHFONDS

Fondsname	WKN ¹⁾	Rücknahme- preis in €	Performance / Ranking ²⁾						Ratings ³⁾							Volati- lität ⁴⁾ in %	Ren- dite ⁵⁾ in %	Auf- lage	Fonds- volu- men in Mio €		
			lfd. Jahr in %	Rang	3 Jahre in %	Rang	5 Jahre in %	Rang	FWW	Telos	Feri	Lipper			Sauren					Morningstar	
(Fortsetzung) Dachfonds dynamisch Welt																					
FT managed ETFplus Portfolio Opportunity	AONEBL	52,2	6,8	63	9,4	99	-	-	☆☆	-	-	1	4	1	-	-	★★★★	11,1	1,1	7/08	11
FT Navigator 70	977034	57,7	5,9	91	13,6	77	15,9	40	☆☆☆☆	-	(D)	3	3	3	1	-	★★★★	7,3	1,8	11/99	19
FÜRST FUGGER Privatbank Wachstum OP	979945	69,9	7,7	42	18,8	35	13,5	55	☆☆☆☆	-	(D)	3	5	2	-	-	★★★★	11,6	3,3	7/02	197
GECAM ADVISER FUND - GLOBAL CHANCE B	725263	21,5	3,9	143	4,6	127	-8,8	130	☆☆	-	(D)	2	1	3	-	-	★★	10,1	-	12/03	28
Generali Komfort Best Selection	A1J0TC	103,5	4,7	122	-	-	-	-	-	-	-	-	-	-	-	-	-	-	-	10/12	-
Gerling Kompakt P (t)	A0NGJX	130,5	3,6	152	0,9	143	-	-	☆☆	-	-	1	2	1	-	-	★★	7,0	6,6	2/09	4
GF Global Select HI	A0NEKE	122,3	8,0	35	15,1	60	-	-	☆☆☆☆	-	-	4	2	5	-	-	★★★★	11,1	4,6	9/08	9
GIP InvestWorld - Special Portfolio	579868	5,0	-0,8	186	-33,9	176	-50,0	151	☆☆	-	-	1	1	1	-	-	★	13,6	-5,5	12/00	9
Global Markets Trends	A0M2JH	82,0	1,2	180	-17,4	173	-	-	☆☆	-	-	1	1	1	-	-	★	22,1	-3,9	4/08	15
Global Selection OP	531518	43,6	4,9	117	2,4	138	-12,9	137	☆☆	-	(D)	1	1	1	1	-	★	8,3	-1,1	9/01	10
GlobalManagement Chance 100 P	A0NE4U	10,2	1,7	176	8,7	103	-	-	☆☆☆☆	-	-	4	2	3	-	-	★★★★	8,8	0,6	5/08	24
Gothaer Comfort Dynamik	DWS0RY	116,2	5,0	116	20,6	20	-	-	☆☆☆☆☆	-	-	5	2	5	-	-	★★★★	10,4	3,3	5/08	31
GREIFF Dynamisch Plus OP	A0MJTT	37,4	5,0	114	-2,6	158	-12,7	136	☆☆	-	(E)	1	1	1	-	-	★	11,6	-4,6	1/07	8
H&S FM Global 100	260535	102,0	3,9	141	17,9	44	17,0	34	☆☆☆☆☆	-	(B)	5	3	5	-	-	★★★★	7,8	0,5	1/08	12
HANSAdynamic Class A	979975	42,8	6,8	61	15,6	58	8,5	76	☆☆☆☆	-	(D)	2	4	2	1	-	★★★★	11,9	-1,0	7/00	140
HanseMercur Strategie chancenreich	A1JGB0	121,7	5,4	106	-	-	-	-	-	-	-	-	-	-	-	-	-	-	13,7	8/11	11
Haspa MultiInvest Chance	A0B527	48,3	4,2	135	7,6	107	-1,1	117	☆☆	-	(D)	4	1	4	-	-	★★	10,8	3,3	8/04	-
HI-FBG Global Growth Strategy	A0M2QT	40,8	4,4	131	5,8	122	0,8	105	☆☆☆☆	-	(C)	2	2	2	-	-	★★	7,9	-3,7	12/07	11
HSBC Trinkaus Global Strategy	921505	79,2	4,6	125	9,4	98	12,0	64	☆☆☆☆	-	(C)	4	2	4	-	-	★★★★	10,1	-	8/99	7
HUK-Vermögensfonds Dynamik	608628	49,6	8,7	22	22,9	15	26,4	11	☆☆☆☆☆	-	-	5	2	5	3	-	★★★★	10,5	-0,1	3/01	34
IAMF - Provita World Fund	A0D84R	8,5	6,1	82	-9,2	166	-16,3	142	☆☆	-	(D)	1	1	1	-	-	★	10,9	-2,1	3/05	16
IAMF - Triple P Active Portfolio	A0H0L2	8,8	4,0	139	-20,2	174	-19,9	144	☆☆	-	(E)	1	1	1	-	-	★	9,6	-1,7	2/06	29
Inovesta Opportunity OP	511751	26,5	3,1	163	4,5	128	-13,3	139	☆☆	-	(D)	1	3	1	2	-	★	11,7	-4,8	5/00	15
KBL EPB Fund - Flagship Cap.	A1JR16	531,1	-	-	-	-	-	-	-	-	-	-	-	-	-	-	-	-	-	12/11	-
KölnFondsStruktur: Chance	989703	47,3	3,4	156	5,9	121	3,1	94	☆☆	-	(D)	2	2	2	-	-	★★★★	8,6	0,5	9/99	-
Konzept Dynamik	A0M2JQ	44,0	1,9	174	8,7	102	-	-	☆☆	-	-	3	1	4	-	-	★★★★	14,5	-1,9	4/08	1
LBBW Balance CR 75	989700	43,4	4,4	128	13,7	76	8,3	77	☆☆☆☆	-	(C)	5	2	5	-	-	★★★★	11,2	1,2	5/99	369
LBBW Equity Select T	A0LGCX	50,7	6,8	65	19,8	26	18,8	29	☆☆☆☆☆	-	(D)	3	5	3	-	-	★★★★	10,5	0,2	4/07	24
LBBW FondsPortfolio Wachstum	978053	46,1	4,2	136	14,0	73	10,7	68	☆☆☆☆	-	(C)	4	2	3	1	-	★★★★	10,7	-0,1	2/00	8
Leader-Fund Total Return Equity (T)	A0MQC2	50,7	1,2	181	-6,6	164	-34,1	149	☆☆	-	(E)	1	5	1	-	-	★★	6,0	-10,8	4/07	-
Legg Mason Multi-Manager Perform EUR T	A0B68G	138,7	5,1	110	23,4	14	26,9	9	☆☆☆☆☆	-	(B)	5	3	5	-	-	★★★★	9,4	4,0	11/04	26
Legg Mason Multi-Manager Perform USD T	A0B7C3	100,6	8,2	29	33,1	2	45,8	2	☆☆☆☆☆	-	(B)	4	4	4	-	-	★★★★	8,5	-	12/04	2
LogiInvest - nBaisse Multi Manager	A0M9NU	36,3	2,4	170	-2,3	153	-25,5	147	☆☆	-	(E)	2	2	2	-	-	★	6,4	-5,9	12/07	17
Lux Selection 100(SI) D	A0Q9QM	61,2	3,9	144	2,2	140	-	-	☆☆	-	-	1	5	1	-	-	★★★★	6,1	4,8	11/08	25
MasterFonds-VV Wachstum	A0NFZG	58,1	6,1	81	12,5	84	-	-	☆☆☆☆	-	-	5	2	4	-	-	★★★★	7,9	3,3	5/08	56
MEAG GlobalChance DF	978278	38,1	9,1	10	22,2	17	16,8	37	☆☆☆☆☆	-	(D)	3	5	3	1	-	★★★★	11,7	-2,1	10/00	252
MMT Global Selection B	935769	35,1	3,0	165	13,3	80	4,8	89	☆☆☆☆	-	(D)	4	2	4	2	-	★★	10,2	-2,7	4/00	6
Moventum Plus Aktiv Dynamisches Port. B	A0M2LD	9,5	6,8	62	15,6	59	9,5	72	☆☆☆☆	-	(C)	4	1	4	-	-	★★★★	11,8	-0,8	11/07	81
MultiLeadersFund R	976959	95,2	4,5	127	-0,8	147	-6,3	128	☆☆	-	(E)	1	5	1	1	-	★★	8,5	0,1	11/01	177
MultiManager Fonds 4	701361	58,0	6,2	80	19,7	27	22,5	19	☆☆☆☆☆	-	-	4	2	4	1	-	★★★★	11,6	1,4	7/01	4
MultiManager Fonds 5	701362	51,4	7,1	54	21,3	19	26,1	12	☆☆☆☆	-	-	3	4	3	1	-	★★★★	12,5	0,3	7/01	5
MultiSelect Global-Chancen I	797637	58,5	5,8	92	18,3	41	-2,7	122	☆☆☆☆	-	-	3	5	3	4	-	★★★★	10,6	1,4	10/01	0
MultiSelect Welt-Aktien I	921156	67,2	10,0	7	34,6	1	26,5	10	☆☆☆☆☆	-	-	5	5	5	4	-	★★★★	9,9	1,0	8/99	-
NaspaFondsStrategie: Chance	921708	40,1	3,9	145	4,9	126	0,3	109	☆☆	-	(E)	2	2	4	-	-	★★	10,2	-0,9	11/99	-
NV Strategie - Dynamic P	A0JEL5	9,1	6,5	73	9,9	96	1,3	103	☆☆	-	(D)	4	1	4	-	-	★★	11,9	-1,3	3/06	19
ÖkoWorld2 ÖkoTrust C	A0Q8NL	102,0	6,5	75	0,1	144	-	-	☆☆	-	-	2	1	2	-	-	★★★★	9,7	-2,1	10/08	10
Partner Select - Attempto Valor A	A0MY9H	43,1	6,8	67	-3,7	160	-5,9	127	☆☆	-	-	-	-	-	-	-	★★	10,7	-2,8	12/07	17
Patriarch AktivInvestPlus - SLL	HAFX5U	10,4	4,3	132	-	-	-	-	-	-	-	-	-	-	-	-	-	-	2,5	10/11	4
Patriarch Multi Asset Dynamisch B	HAFX1M	11,4	5,1	112	-4,2	162	-	-	☆☆	-	-	2	1	1	-	-	★★	9,3	-	3/08	15
Patriarch Select Chance B	A0JKXY	11,4	6,4	78	18,8	34	16,4	38	☆☆☆☆☆	-	(C)	5	2	5	-	-	★★★★	10,5	1,9	8/06	8
PEH Trust Sicav - PEH Trust Chance	A0M904	85,4	5,6	98	-10,9	169	-10,9	132	☆☆	-	(D)	1	1	1	-	-	★	12,8	-3,0	2/08	2
Pioneer Investments Chance A	972786	731,2	5,8	93	12,6	83	9,6	71	☆☆☆☆	-	-	2	5	2	-	-	★★★★	10,6	2,1	10/93	58
Pioneer P.F. - Global Changes A EUR (ND)	A0QYV1	53,1	7,5	49	13,1	81	-	-	☆☆	-	-	4	1	5	-	-	★★★★	12,8	1,3	6/08	75
Portf Edmond de Rothschild Quam 15 EUR E	A1C1W2	108,0	5,5	101	-2,6	157	-	-	☆☆	-	-	2	2	1	-	-	★★★★	6,3	2,0	5/09	-
Postbank Vermögensmanagement Plus Chance	A0MXP3	43,9	1,6	178	-2,4	155	2,0	99	☆☆	-	(D)	1	3	1	-	-	★★★★	5,3	-1,8	10/07	23
Premium-Evolution 100	603490	83,3	5,1	111	8,3	105	14,3	47	☆☆☆☆	-	-	-	-	-	-	-	★★★★	10,8	2,1	8/98	76
PremiumMandat Dynamik - C - EUR	A0LBPN	102,0	6,8	60	14,7	65	14,8	44	☆☆☆☆	-	(C)	3	3	3	-	-	★★★★	8,2	0,9	2/07	75
PremiumMandat Dynamik Plus - C - EUR	A0NC60	127,1	8,8	20	21,6	18	-	-	☆☆☆☆☆	-	-	5	1	5	-	-	★★★★	12,4	5,4	7/08	14
PremiumStars Chance - AT - EUR	978707	132,5	9,1	11	31,8	3	32,6	5	☆☆☆☆☆	-	(B)	5	2	5	5	-	★★★★★	10,1	2,7	11/01	65
Primus Inter Pares Strategie Wachstum	A0MZH9	10,3	3,5	154	5,4	124	5,4	86	☆☆	-	(C)	3	2	3	-	-	★★★★	7,9	1,0	2/08	12
Private Banking Premium Chance	532002	81,7	7,8	40	19,0	31	2,5	96	☆☆☆☆	-	-	3	5	2	-	-	★★	11,7	5,2	4/03	22
Private Banking World Invest AktienOpp R	A0NA1G	47,8	2,7	168	-2,3	154	-0,3	110	☆☆	-	(D)	1	4	1	-	-	★★	11,6	-0,6	2/08	37
Prometheus - Global Turnaround Trends	A0M8DV	111,4	3,8	147	-5,9	163	13,7	51	☆☆	-	(C)	2	2	2	-	-	★★★★	9,2	-	12/07	28
RM Select Invest Global	A0MP24	8,9	2,0																		

DACHFONDS

Fondsname	WKN ¹⁾	Rücknahme- preis in €	Performance / Ranking ²⁾						Ratings ³⁾							Volatilität ⁴⁾ in %	Rendite ⁵⁾ in %	Auf- lage	Fonds- volu- men in Mio €		
			1 J. Jahr	3 Jahre	5 Jahre	FWW	Telos	Feri	Lipper	Sauren	Morningstar										
			in %	Rang	in %	Rang	in %	Rang	K	E	G	A									
(Fortsetzung) Dachfonds dynamisch Welt																					
Sauren Global Stable Growth A	791695	19,6	6,0	89	25,4	9	57,6	1	★★★★★	-	(A)	5	4	5	-	-	★★★★★	6,3	6,2	12/01	22
Schmitz & Partner Global Offensiv	A0MURD	47,8	6,1	83	12,3	86	6,4	82	★★★★	-	(C)	4	2	4	-	-	★★★	8,7	-0,7	11/07	14
Schoellerbank Global Dynamic (T)	A0NDZS	117,7	7,1	55	15,7	55	22,8	18	★★★★	-	-	5	3	5	-	-	★★★★	7,2	3,4	3/08	9
SEB Optimix Wachstum	974892	64,6	6,6	69	14,9	62	12,4	62	★★★★	-	(C)	3	3	3	4	-	★★★	8,1	2,6	5/96	43
SI BestSelect	A0MP26	87,7	8,0	37	14,1	71	1,8	101	★★★★	-	(E)	2	4	2	-	-	★★★★	13,4	-2,4	12/07	30
SISF Growth Portfolio A1 USD	A1JYBH	114,2	8,2	32	22,2	16	27,7	8	★★★★	-	-	3	3	2	-	-	★★★	9,6	-	12/03	30
SL Index (LUX) Dynamic EUR R Cap	A0Q5A1	121,0	1,7	175	8,9	100	-	-	★★★★	-	-	2	2	3	-	-	★★★	9,5	4,1	7/08	5
Spängler IQAM Equity ETF Global (RT) CSP	A0RCP0	125,7	7,3	50	10,3	94	-	-	★★	-	-	2	4	2	-	-	★★	12,1	6,8	8/09	5
Spängler IQAM Equity Select Global	989421	74,1	10,0	5	17,0	48	5,2	87	★★★★	-	-	2	4	2	-	-	★★	11,8	0,2	8/98	30
Swiss Rock (Lux) Dachfonds Wachstum A	A0NEGR	10,7	5,2	108	16,7	50	-	-	★★★★	-	-	4	2	4	-	-	★★★★★	9,9	1,4	5/08	7
Sydbank Vermögensverwaltung Dynamisch	260532	43,2	5,0	115	6,3	119	0,4	108	★★	-	(D)	2	1	2	-	-	★★	12,5	-2,7	12/07	10
Top Ten Classic	921373	67,2	4,7	124	3,3	135	11,7	66	★★	-	(B)	3	3	3	3	-	★★★	7,6	2,2	8/99	65
TOP VERMÖGEN FUNDS - Concept Value	A0MX6M	8,3	4,1	138	6,4	117	2,3	98	★★	-	(E)	1	5	1	-	-	★★	8,8	-3,3	10/07	21
TradeCom FondsTrader	A0MTRS	19,5	6,0	87	9,5	97	33,2	4	★★★★	-	(C)	-	-	-	-	-	★★★★★	7,2	7,1	2/03	78
UBS (D) Konzeptfonds I	978516	35,3	7,8	39	18,5	38	10,6	69	★★★★	-	(D)	3	4	3	2	-	★★	12,7	-2,1	1/00	21
UBS (D) Konzeptfonds V	979707	54,6	5,6	100	16,8	49	14,3	48	★★★★	-	(C)	4	2	4	1	-	★★★	9,6	1,6	5/02	7
UBS (D) Vermögensstrategie I	A0DNHE	49,3	-1,0	187	2,6	136	-4,9	125	★★	-	-	1	5	1	-	-	★	3,6	0,0	8/05	177
UBS (D) Vermögensstrategie II	A0DNHF	51,2	-1,4	188	7,5	108	-0,7	113	★★	-	-	2	3	2	-	-	★★	7,0	0,6	8/05	76
UniStrategie: Dynamisch	531412	36,1	6,7	68	23,4	13	25,9	13	★★★★	-	(A)	5	2	5	4	-	★★★★	9,7	-1,2	3/00	215
Valexx Advantage Dynamisch	A0RHD8	101,8	2,5	169	-	-	-	-	-	-	-	-	-	-	-	-	-	-	0,6	7/10	14
VermögensManagement Chance - A - EUR	A0M16U	102,9	7,3	51	18,4	39	16,0	39	★★★★	-	-	-	-	-	-	-	-	10,6	0,7	11/07	370
Vermögensverwaltungsfonds Dynamisch	A0RH22	116,7	10,0	6	-	-	-	-	-	-	-	-	-	-	-	-	-	-	-	6/08	4
VILICO Global Select	A0MKRD	47,7	4,0	140	-0,8	146	-1,4	118	★	-	(C)	2	3	2	-	-	★★	6,6	-0,9	12/07	8
VR Nürnberg (IPC) - Global Best Select	A0KEE6	39,1	4,5	126	-2,1	152	-11,9	135	★	-	(E)	2	1	2	-	-	★★	11,8	-3,6	10/06	16
W&W Dachfonds GlobalPlus EUR	532633	58,2	8,8	17	19,7	28	15,5	41	★★★★	-	(D)	3	4	3	1	-	★★★★	11,4	1,5	5/02	138
Wallberg Manager Select	937470	79,0	0,5	183	-15,3	172	-30,2	148	★	A+	(E)	1	1	1	-	-	★	8,1	-1,8	7/00	2
WARBURG-WACHSTUM-STRATEGIEFONDS	978487	26,2	8,8	18	7,5	109	3,0	95	★★	-	(E)	2	1	2	-	-	★★	11,8	-3,2	4/00	14
WARBURG-ZUKUNFT-STRATEGIEFONDS A	678026	31,8	1,4	179	-2,4	156	1,5	102	★	-	(D)	1	1	1	-	-	★★	9,5	3,3	6/04	38
WI SELEKT C A	A0MS7F	40,1	6,8	66	-10,1	168	-11,3	133	★	-	(E)	1	1	1	-	-	★	9,2	-4,0	12/07	37
WORLDSELECT ONE BNP First Select Classic	A0B7WA	11,2	4,8	119	12,0	87	3,6	91	★★	-	-	2	4	2	-	-	★★	12,2	-	8/04	86
WWK Select Chance	632033	10,9	9,8	8	29,7	5	21,0	23	★★★★	-	(C)	4	5	4	4	-	★★★★	11,4	0,7	6/01	0
ZukunftsPlan I	DK1CJ2	169,4	8,4	26	24,2	11	-	-	★★★★	-	-	5	2	5	-	-	★★★★★	11,7	13,6	2/09	-
ZukunftsPlan II	DK1CJ3	149,9	7,1	56	16,4	52	-	-	★★★★	-	-	5	3	5	-	-	★★★★	8,2	10,4	2/09	-
Dachfonds flexibel Welt																					
Durchschnittswerte / Anzahl der Fonds			3,2	189	0,0	162	-1,5	128										8,4			39
T1 Champions UI	A0MYGW	44,6	3,6	77	5,7	46	0,8	62	★★★★	-	-	3	2	3	-	-	★★★	9,3	-1,9	10/07	2
AAA Multi Asset Portfolio Rendite AMI P	A0MY02	100,8	0,9	157	1,5	77	4,6	47	★★	-	(C)	1	4	1	-	-	★★★	5,0	0,3	11/07	21
acumo	A1H9HM	82,3	4,4	56	-	-	-	-	-	-	-	-	-	-	-	-	-	-	-10,6	7/11	2
AD-VANEMICS - ETF-DACHFONDS - V	A1JD7T	23,9	2,3	119	-	-	-	-	-	-	-	-	-	-	-	-	-	-	-3,3	11/11	2
All Asset Allocation Fund - HI	A0YJL5	99,5	1,4	142	-	-	-	-	-	-	-	-	-	-	-	-	-	-	-	12/10	28
Altaira Global Tactical Solution EUR R	A1CWPF	104,6	7,5	11	-	-	-	-	-	-	-	-	-	-	-	-	-	-	1,8	6/10	-
AMF-Shedlin Warrior Fund B	A0EQ07	10,2	4,5	53	-0,7	87	-10,8	90	★★	-	(C)	2	1	3	-	-	-	15,5	0,3	9/05	1
ARBOR INVEST - SYSTEMATIK P	A0MRUW	58,3	3,6	76	5,6	47	24,9	5	★★★★	-	(B)	3	3	3	-	-	★★★★	5,5	2,8	10/07	23
arcus alpha (A)	A0YJ4M	9,8	1,4	140	-	-	-	-	-	-	-	-	-	-	-	-	-	-	-0,3	4/10	4
Argentum Fonds - Global Portfolio	A0MVSN	30,1	-1,8	181	-8,2	126	-29,9	120	★★	-	(E)	1	1	2	-	-	★	13,0	-8,7	9/07	2
Argentum Performance Navigator	A0MY0T	125,1	5,7	26	15,5	9	31,4	2	★★★★	-	(B)	-	-	-	-	-	★★★★★	8,8	4,3	11/07	38
ARTUS Europ Core Satelliten Strategie HI	A0M2H1	49,1	4,8	43	5,2	50	13,4	18	★★★★	-	-	3	2	3	-	-	★★★	10,2	-0,2	10/07	9
ARTUS Global Selection HI Fonds	A0M2H0	39,2	2,8	96	-15,7	142	-7,4	82	★★	-	(D)	1	1	1	-	-	★★	10,5	-4,0	10/07	7
ARTUS Welt Core Satelliten Strategie HI	532143	44,8	5,4	30	2,4	69	0,4	65	★★★★	-	(D)	3	2	3	-	-	★★	9,1	-1,9	10/07	7
Ascensus	A0RCGX	117,6	1,3	148	15,3	10	-	-	★★★★	-	-	5	1	5	-	-	★★★★★	11,3	3,7	11/08	2
AW Global Invest Basic Plus	A0MURA	47,7	1,8	133	5,5	48	-0,8	66	★★★★	-	(E)	2	5	2	-	-	★★	3,6	-0,6	10/07	6
AW Global Invest Dynamic Plus	A0MURB	35,4	5,8	25	1,3	78	-23,6	115	★★	-	(E)	1	2	2	-	-	★	8,2	-6,0	10/07	5
Berenberg Strategy Allocation R	A1COUD	101,5	0,8	158	-	-	-	-	-	-	-	-	-	-	-	-	-	-	1,8	6/10	23
Best Opportunity Concept OP	120546	127,4	7,5	10	20,2	3	12,5	20	★★★★	-	-	-	-	-	-	-	★★	12,3	2,6	8/03	717
beta 3 dynamic B	HAFX4Z	94,6	0,7	160	-	-	-	-	★	-	-	-	-	-	-	-	-	7,0	-	3/10	3
BKP Dachfonds UI	A1J3YJ	107,0	5,0	38	-	-	-	-	-	-	-	-	-	-	-	-	-	-	-	11/12	5
BLACK FERRYMAN - WORLD STRATEGY FUND T	A1CZ91	62,8	-6,5	188	-	-	-	-	-	-	-	-	-	-	-	-	-	-	-16,5	8/10	1
Bonafide Alpha 400	A0B63G	52,8	1,2	151	-	-	-	-	-	-	-	3	4	3	-	-	★★	-	-	8/04	-
BSF - BR Euro Dyn Div Growth A2 EUR	A1CVEH	106,3	2,6	108	-	-	-	-	-	-	-	-	-	-	-	-	-	-	2,8	1/11	121
BV Global Balance Fonds	A0MVXF	104,2	1,9	131	8,4	32	-	-	★★★★	-	-	4	3	4	-	-	★★★	6,6	0,9	6/08	-
C-QUADRAT ARTS Total Return Dynamic (T)	A0B6W0	147,5	7,1	14	0,8	81	23,6	6	★★★★	-	(B)	2	2	2	-	-	★★★★	7,6	6,2	11/03	334
C-Quadrat ARTS Total Return Flexible T	A0YJMN	97,8	8,1	9	-	-	-	-	-	-	-	-	-	-	-	-	-	-	-0,6	12/10	49
C-QUADRAT ARTS Total Return Global AMI A	A0F5G9	94,8	6,8	16	1,7	75	28,7	3	★★★★	AA+	(B)	3	2	3	-	-	★★★★★	7,2	6,0	12/01	542
C-QUADRAT Best Fonds Basic (T)	A0RHQC	107,9	1,0	156	-0,7	88	-	-	★★	-	-	2	4	2	-	-	★★	4,5	2,0	1/09	1
C-QUADRAT Best Fonds Strategy (T)	A0KF26	122,2	2,0	128	-5,1	111	-6,0	77	★★	-	(D)	1	2	1	-	-	★★★	6,3	2,5	8/04	7
CH Global	A0KFFU	32,																			

Fondsname	WKN ¹⁾	Rücknahme- preis in €	Performance / Ranking ²⁾						Ratings ³⁾							Volati- lität ⁴⁾ in %	Ren- dite ⁵⁾ in %	Auf- lage	Fonds- volu- men in Mio €			
			1. J. Jahr	3 Jahre	5 Jahre	FWW	Telos	Feri	K	E	G	A	Sauren	Morningstar								
(Fortsetzung) Dachfonds flexibel Welt																						
ComfortInvest Perspektive	260536	49,7	7,2	12	13,8	14	–	–	–	–	2	4	2	–	–	★★★★	11,6	0,0	4/08	4		
Constantia Multi Invest 92	A0QZ3K	109,3	8,1	8	25,3	1	–	–	–	–	5	1	5	–	–	★★★★★	13,7	1,8	5/08	19		
CREDIT MUTUEL FLEX SELECT	A1JDJJ	–	–	–	–	–	–	–	–	–	–	–	–	–	–	–	–	–	9/11	–		
D&J Alpha UI R	A0MWKK	93,9	5,0	39	6,2	42	4,9	45	★★★★	–	–	–	–	–	–	–	–	–	7,9	-1,1	10/07	–
D&R Best-of-Two Optimix	532130	117,3	2,7	103	-1,6	95	4,5	48	★★★★	–	(C)	2	2	2	–	–	–	–	8,1	2,5	10/05	16
DB PWM I - EM Local Opportunities R USD	A1JFLR	72,1	2,3	120	–	–	–	–	–	–	–	–	–	–	–	–	–	–	–	–	3/11	–
Delta Fonds Group Delta Multi Strategie	A0RKYP	36,4	4,3	58	-18,6	145	–	–	☹	–	–	1	1	1	–	–	–	–	10,3	-2,8	11/08	4
Dexia Dynamix Global 93 C	A0DPPY	114,4	1,7	137	2,5	66	7,9	33	★★★★	–	(C)	2	4	2	–	–	–	–	3,8	1,6	6/04	51
Diamind	A0Q7DN	9,5	2,5	113	-18,9	146	–	–	☹	–	–	1	1	1	–	–	–	–	9,0	-1,1	10/08	6
Die Fondsiönäre - Global Invest	A0MRAB	4,9	-4,1	186	-21,2	150	-51,8	125	☹	–	(E)	1	1	1	–	–	–	–	15,0	-12,2	10/07	2
DWS Concept erts LC	DWS0ZP	110,5	4,0	66	–	–	–	–	–	–	–	–	–	–	–	–	–	–	–	3,8	8/10	2
DWS Vorsorge Dachfonds	DWS001	105,6	9,4	1	16,9	7	14,0	15	★★★★★	–	(C)	5	1	5	–	–	–	–	11,7	0,9	1/07	1.183
DWS Vorsorge Dachfonds Plus	DWS0ZA	111,3	9,1	4	–	–	–	–	–	–	(C)	–	–	–	–	–	–	–	–	–	5/12	14
efv-Perspektive-Fonds I	A0D9ST	35,9	5,6	29	-2,6	99	-33,2	121	★★	–	(E)	2	1	1	–	–	–	–	7,9	-4,4	11/05	12
efv-Perspektive-Fonds II	A0HOPJ	42,3	1,7	134	-3,9	107	-15,1	102	☹	–	–	2	5	1	–	–	–	–	2,3	-2,4	10/06	3
efv-Perspektive-Fonds III	A0KFF2	24,6	5,1	35	-10,0	133	-42,0	124	☹	–	(E)	1	1	1	–	–	–	–	9,3	-11,6	7/07	2
ETF-DACHFONDS EM MKTS PLUS MONEY	976332	18,0	-0,2	172	-8,4	127	10,5	23	★★★★	AA+	–	–	–	–	–	–	–	–	9,8	-2,4	5/00	4
ETF-DACHFONDS P	556167	12,8	3,3	84	-3,7	105	27,4	4	★★★★	AAA-	(A)	2	1	2	–	–	–	–	9,7	4,2	4/07	242
ETF-DACHFONDS QUANT	556162	29,7	5,7	27	1,9	74	10,0	25	★★★★	–	(C)	2	2	2	–	–	–	–	7,2	1,6	7/01	0
ETF-Strategie Global Control II	A1CXUY	49,9	1,4	141	–	–	–	–	–	–	–	–	–	–	–	–	–	–	–	-0,3	3/12	5
Eurotax All Invest A	A0M6JP	47,2	2,2	122	2,0	73	-2,3	70	★★	–	(D)	3	3	2	–	–	–	–	4,9	-1,1	11/07	7
Flexibility-Fonds	A0MYEL	49,2	2,7	101	9,1	29	1,8	58	★★★★	–	(C)	4	2	3	–	–	–	–	7,9	-0,1	11/07	6
FM Core Index Selection Fund	701365	55,3	-1,0	178	6,2	41	7,4	35	★★★★	–	(C)	2	1	3	–	–	–	–	10,6	1,7	8/06	6
FM Multi Asset Global Select	A0MVEY	45,6	-2,1	183	-7,3	121	–	–	★★	–	–	1	1	2	–	–	–	–	13,6	–	5/08	2
FMG Flexible Strategy Fund	A0YAEH	88,9	3,5	79	–	–	–	–	–	–	–	–	–	–	–	–	–	–	–	-4,2	7/10	2
FondsSecure Systematik	A0D95Y	39,8	5,0	40	-2,6	98	-15,3	103	★★	–	(E)	2	1	2	–	–	–	–	9,4	-2,8	12/05	11
FP ERFOLGSSTRATEGIE DYNAMIC UI	A0M6DJ	76,9	2,5	112	-4,2	108	-18,0	108	★★	–	(E)	2	3	2	–	–	–	–	5,4	-4,7	11/07	8
FRS Substanz	–	127,3	0,6	161	12,3	20	16,8	10	–	–	(B)	3	4	3	5	–	–	–	4,8	–	10/01	19
FT Navigator Sustainability	A0D95R	53,6	5,0	41	10,2	28	5,9	39	★★★★	–	(E)	4	3	4	–	–	–	–	6,4	1,3	12/05	6
GANADOR - Ataraxia	A0MU6V	92,7	8,8	6	15,0	12	–	–	★★★★	–	–	–	–	–	–	–	–	–	13,3	-1,5	5/08	9
GENOKonzept -Balance- A	766566	41,9	3,0	94	-8,7	128	-14,1	98	☹	–	(E)	1	1	1	–	–	–	–	8,3	-0,2	12/01	5
GENOKonzept -Vision- A	786704	53,2	4,2	63	-18,9	147	-29,6	119	☹	–	(E)	1	1	1	–	–	–	–	10,2	1,2	1/03	4
GERLACHUS FUND Gerlachus Global Diver.	A0JMLZ	108,3	3,8	71	2,0	72	8,0	32	★★★★	–	(D)	1	4	1	–	–	–	–	3,5	1,2	7/06	5
Gerling Multi ETF Strategie P a	984732	20,5	3,4	80	12,9	17	17,7	8	★★★★	–	(B)	5	4	4	3	–	–	–	6,8	-0,3	1/00	16
Gerling Responsibility Fonds	724870	88,7	1,8	132	0,9	80	-15,6	105	★★	–	(E)	1	4	1	–	–	–	–	4,8	-1,3	12/04	10
German Masters Select	926432	79,0	4,6	51	4,7	53	-1,7	68	–	–	(E)	1	1	2	3	–	–	–	–	–	1/13	14
GFA - HAIG Global BF Fonds	A0KFAL	88,0	4,8	46	-3,4	103	-9,0	86	★★	–	(D)	2	1	2	–	–	–	–	9,9	-1,9	12/06	27
GIP InvestWorld International Portfolio	579866	4,1	-0,7	175	-41,2	160	-55,9	127	☹	–	–	1	1	1	–	–	–	–	15,9	-6,9	12/00	35
Global Absolute Return OP	A0JDSX	39,7	2,0	129	-12,5	139	-13,9	95	★★	–	(E)	1	1	1	–	–	–	–	9,5	-3,2	3/06	7
Global Funds Minimum Varianz AMI P	A0MY07	44,9	0,8	159	-5,5	113	1,2	61	★★	–	(D)	2	2	1	–	–	–	–	7,4	-1,9	11/07	8
Global Multi Asset Strategy	DWS0T7	106,6	3,5	78	-1,5	93	–	–	★★★★	–	–	–	–	–	–	–	–	–	7,0	1,6	11/08	22
Global Opportunities HAIG WorldSelect B	A0MLJP	112,0	3,3	85	11,4	22	6,2	37	★★★★★	–	(C)	4	2	5	–	–	–	–	9,6	1,9	3/07	13
Global Star Select	A0MYVR	9,5	7,1	13	-3,1	100	10,0	26	★★★★	–	(C)	2	1	2	–	–	–	–	11,3	-0,9	9/07	13
GlobalTrends balance	A0M1UD	38,6	2,1	126	-1,5	94	-16,7	106	★★	–	(E)	1	3	1	–	–	–	–	6,2	-4,6	11/07	5
GlobalTrends defensiv	A0M1UE	45,3	0,4	163	-7,9	122	-9,0	87	☹	–	(E)	1	4	1	–	–	–	–	3,4	-1,6	11/07	8
GlobalTrends dynamik	A0D95X	30,7	3,4	82	-7,0	118	-22,1	113	★★	–	(E)	1	1	1	–	–	–	–	11,0	-6,5	12/05	3
Golden Gate Global AMI P	A0MUQZ	7,8	2,1	127	17,5	6	-3,3	73	★★★★	–	(D)	5	2	5	–	–	–	–	9,7	-4,3	9/07	6
Guliver Demografie Wachstum	A0B6KH	109,8	0,4	162	23,8	2	4,7	46	★★★★★	–	–	1	2	4	–	–	–	–	8,5	2,9	10/04	16
H&A Fonds-Select Total Return Strategie	A0MU8B	48,7	1,0	155	2,9	63	15,7	11	★★★★	–	(C)	2	5	2	–	–	–	–	1,8	2,8	12/07	6
HAC World Top-Investors P	A0M1KG	82,6	1,4	145	-5,3	112	-8,0	83	★★	–	(D)	1	3	1	–	–	–	–	5,3	-3,4	9/07	54
HAIG Select Flexibel B	HAFX18	85,3	4,2	62	-6,0	117	-10,5	89	★★	–	–	1	2	1	–	–	–	–	7,8	-3,1	3/08	7
HV Fonds - Global Endowment Portfolio	A0M7RV	63,4	2,4	116	-34,1	159	-36,6	122	☹	–	(E)	1	1	1	–	–	–	–	9,4	-8,5	2/08	1
HWB Dachfonds - VeniVidivi R	A0M116	42,9	-0,9	176	-48,4	162	-58,3	128	☹	–	(E)	1	1	1	–	–	–	–	20,2	-14,6	11/07	12
IAMF - Basis Portfolio	A0HGY4	10,1	0,4	164	-2,1	96	21,1	7	★★★★	–	–	2	4	2	–	–	–	–	4,4	0,1	10/05	3
IAMF - Flexible Assets	A0ETLW	9,9	3,1	90	-5,9	115	-2,8	72	★★	–	(D)	1	2	1	–	–	–	–	6,5	-0,2	8/05	8
IAMF - Flexible Value	A0D85H	8,9	6,2	20	-20,4	149	-16,7	107	☹	–	(E)	1	1	1	–	–	–	–	9,9	-1,4	4/05	5
IAMF - Global Classic Flexibel	A0M7RU	7,0	3,1	92	-11,6	135	-24,5	116	★★	–	(E)	1	1	1	–	–	–	–	10,8	-6,4	12/07	2
IAMF - Global Invest Portfolio	A0JJVF	8,9	3,1	91	-3,1	101	4,4	49	★★★★	–	(C)	2	2	2	–	–	–	–	7,3	-1,6	4/06	10
IAMF - Global Opportunity Flexibel	A0MMMQ	7,3	4,3	60	-3,5	104	-14,0	97	★★★★	–	(D)	2	1	2	–	–	–	–	11,4	-5,0	5/07	8
IAMF - Global Optimizer	A0DJ0J	11,1	3,9	68	-9,0	129	-9,9	88	★★	–	(D)	1	1	1	–	–	–	–	8,0	1,2	8/04	8
IAMF - Long Term World Strategy Portfol.	A0MMMT	9,2	8,5	7	12,7	18	14,9	13	★★★★★	–												

Fondsname	WKN ¹⁾	Rücknahme- preis in €	Performance / Ranking ²⁾						Ratings ³⁾								Volati- lität ⁴⁾ in %	Ren- dite ⁵⁾ in %	Auf- lage	Fonds- volu- men in Mio €	
			1. J. in %	1. J. Rang	3 Jahre in %	3 Jahre Rang	5 Jahre in %	5 Jahre Rang	FWW	Telos	Feri	K	E	G	A	Sauren					Morningstar
(Fortsetzung) Dachfonds flexibel Welt																					
IAMF - Top Mix Welt	A0D85K	11,6	5,3	32	2,8	64	6,0	38	★★★★	-	(C)	3	1	3	-	-	★★★	10,9	1,9	3/05	17
IAMF - Top Select Portfolio	A0HGNN	7,8	4,4	57	-9,4	131	-12,5	93	★★	-	(D)	1	1	1	-	-	★★	10,1	-3,2	10/05	7
IAMF - Vermögensstrukturfonds	A0JECW	8,2	0,1	168	-12,5	138	-13,9	96	★	-	(D)	1	1	1	-	-	★★	7,4	-2,7	3/06	9
IAMF - Ypos Strategiefonds	A0YDDE	47,0	2,8	99	-2,3	97	-	-	★★	-	-	2	2	1	-	-	★★	7,2	-	11/09	4
IFP International Fund Picking Fund	A0M6DV	107,7	3,1	93	12,3	21	17,5	9	★★★★	-	(C)	4	4	3	-	-	★★★★	5,7	1,7	12/07	13
Investment Vario Pool - Global Werte	779358	14,2	2,6	111	0,2	85	-8,3	84	★★★	-	(D)	2	3	2	-	-	★★	6,1	3,5	11/02	13
IVV Aktien M	A0Q4RW	53,0	5,6	28	6,1	44	-	-	★★★★	-	-	1	5	1	-	-	★★★★	9,3	1,8	9/08	53
JPM Gbl Multi Strategy Income A div EUR	A1JM4E	111,6	3,7	74	-	-	-	-	-	-	-	-	-	-	-	-	-	-	13,8	11/11	224
K&S Flex	A1J67L	50,0	1,3	150	-	-	-	-	-	-	-	-	-	-	-	-	-	-	-	12/12	-
Kapit Konzept Multi Asset Fund of Fund 2	A0M52H	99,8	2,7	104	7,2	38	5,6	41	★★★★	-	(C)	3	2	3	-	-	★★★	8,3	-	10/07	41
Kapital Konzept Multi Asset Global G	A0M52J	99,2	4,6	50	12,6	19	9,6	28	★★★★	-	(C)	4	2	4	-	-	★★★	8,4	0,8	10/07	40
Kapitalaufbau Plus AMI P	A0MY1C	74,5	3,4	83	5,1	51	-14,7	100	★★★	-	(D)	3	1	3	-	-	★	12,0	-5,2	11/07	10
KlawInvest-Trading	A0M1UF	28,0	4,0	65	-24,5	156	-40,0	123	★★	-	-	1	1	1	-	-	★	13,1	-10,1	11/07	7
Konzept Wachstum	A0M2JP	49,3	1,9	130	8,5	31	-	-	★★★★	-	-	2	3	2	-	-	★★★	7,9	0,9	4/08	9
Lampe Solid	A0YBNP	107,4	1,4	144	8,0	34	-	-	★★★★	-	-	-	-	-	-	-	★★★	1,9	2,7	12/09	51
LIBRA - Global Portfolio	A0NBL7	30,4	-6,4	187	-31,1	158	-	-	★	-	-	1	1	1	-	-	★	10,9	-9,6	4/08	3
M3 Opportunitas	A1JRQB	49,9	1,1	152	-	-	-	-	-	-	-	-	-	-	-	-	-	-	-	7/12	8
Mahrberg Fund - David One EUR A	A0DJ8D	88,1	0,3	166	-27,5	157	-21,2	112	★	-	(E)	1	1	1	-	-	★★	13,0	-1,5	12/04	16
Meinl QUATTRO eu	A0DM97	11,4	2,7	102	11,0	24	11,6	22	★★★★	-	-	5	3	4	-	-	★★★	7,5	1,7	9/04	23
MET Fonds - PrivatMandat	A0RDGE	110,9	6,7	18	-11,7	136	-	-	★★	-	-	1	1	1	-	-	★★	9,8	2,5	12/08	11
MET Fonds - VermögensMandat	A1JKRG	112,4	2,7	100	-	-	-	-	-	-	-	-	-	-	-	-	-	-	8,6	10/11	-
Multi Invest Global OP	A0LF80	48,9	4,2	61	0,6	82	0,6	63	★★★★	-	(D)	1	1	1	-	-	★★★	11,9	-	12/06	22
Multi Invest OP R	926200	44,3	4,7	48	2,4	68	1,6	59	★★★★	-	(C)	2	2	3	-	-	★★★	8,7	-0,9	11/99	215
Multi Invest Spezial OP R	A0F431	59,7	3,9	70	-7,0	119	-6,6	79	★★	-	(D)	1	1	1	-	-	★★	13,1	2,3	8/05	61
Multi Opportunities	940505	111,4	-0,5	174	18,4	4	15,0	12	★★★★	-	(B)	5	3	5	5	-	★★★★	7,8	1,4	8/00	82
Multi Opportunities II	794814	195,0	3,3	86	15,2	11	33,6	1	★★★★	-	(A)	5	4	5	5	-	★★★★★	6,5	7,3	5/02	145
MULTI STRUCTURE FUND 4D Asset-Oszillat R	A1JD3F	96,9	-1,6	179	-	-	-	-	-	-	-	-	-	-	-	-	-	-	-2,1	10/11	5
MULTI-AXXION - PLATINUM	A0J4AG	103,2	1,7	136	2,7	65	5,5	42	★★★	-	(C)	2	4	2	-	-	★★★	3,5	0,5	8/06	12
Multi-Strategie Global Union	A0KDYH	74,4	2,5	114	7,1	40	3,9	50	★★★★	-	-	4	3	3	-	-	★★★	6,9	0,7	3/08	85
MultiReturnFund	A0MQR1	79,3	-8,5	189	-21,4	152	-20,2	110	★	-	-	-	-	-	-	-	-	4,8	-4,0	9/07	8
MULTIWERT SUPERFUND ABSOLUTE RETURN	A0DPCY	4,1	3,9	69	-12,4	137	-20,5	111	★★	-	(E)	1	1	1	-	-	-	9,5	-2,6	3/05	6
MuP Vermögensverwaltung Horizont 10	A0M2H7	104,9	5,4	31	7,7	36	9,8	27	★★★★	-	(D)	1	4	1	-	-	★★★	11,7	1,0	2/08	11
MuP Vermögensverwaltung Horizont 5	A0M2H6	99,1	2,6	107	3,1	61	1,5	60	★★★★	-	(D)	2	3	2	-	-	★★★	5,5	0,0	2/08	8
MVM Fonds - MVM Independent Global	A0MXB9	33,0	0,1	169	-22,8	155	-28,5	118	★	-	(E)	1	1	1	-	-	★	11,0	-7,3	9/07	1
nowinta - PRIMUS Global	A0M475	8,2	5,8	23	13,3	16	1,9	55	★★★★	-	(C)	4	1	5	-	-	★★	13,7	-3,6	10/07	89
PARVEST FLEXIBLE ASSETS PLUS (Euro) C	A0CBGG	111,5	2,1	125	-1,4	91	-2,6	71	★★	-	-	3	3	2	-	-	-	5,3	1,1	5/04	47
PARWORLD ETF Flexible Allocation C	A0PCQ1	100,0	0,3	165	2,0	71	-	-	★★★	-	-	2	5	2	-	-	★★★	2,0	0,8	6/09	66
Patriarch BF Global Flexible B	A0EQ02	7,2	-2,1	182	-12,9	140	-14,3	99	★	-	(D)	1	2	1	-	-	★★	6,2	-5,5	5/07	8
Patriarch Classic B & W Gbl Freestyle B	A0CAV1	10,5	4,5	55	3,6	60	7,4	36	★★★★	-	-	3	2	3	-	-	★★★	8,2	-	7/04	9
PBO - Vermögensmandat Global P	A0QYWB	95,8	4,0	64	1,6	76	-	-	★★★	-	-	3	1	3	-	-	★★★	11,3	-0,9	8/08	5
Performer Multi Asset Fund	A0Q1TM	103,7	3,2	87	-0,9	90	-	-	★★★	-	-	3	2	2	-	-	★★★	7,7	0,8	7/08	2
PINTER Selection 1 FT	A0M1UK	34,1	-0,2	173	-21,3	151	-	-	★	-	-	1	1	1	-	-	★	10,5	-7,3	4/08	0
Pioneer Investments Wachstum A	972784	682,9	2,8	98	11,0	25	1,9	54	★★★★	-	-	3	4	3	-	-	★★★	5,2	2,5	10/93	19
Portfolio Dynamisch OP E	A0MJS6	45,3	4,7	49	-3,7	106	2,6	52	★★★	-	(D)	1	1	1	-	-	★★	10,5	-1,6	2/07	13
PRIMA-TOP 20	A0NJKJ	114,8	5,9	22	-4,3	109	-	-	★★★	-	-	2	1	2	-	-	★★	11,4	3,0	7/08	10
Primus Inter Pares Strategie Chance	A0M2JA	10,0	4,5	52	4,4	55	1,8	56	★★★★	-	(C)	3	1	3	-	-	★★★	10,4	0,2	2/08	7
Prometheus - Global Trendrunner	A0KEBB	12,1	5,1	36	4,2	56	13,9	16	★★★★	-	(C)	4	3	4	-	-	★★★	8,1	2,9	9/06	23
PS Strategie Global Invest	A0MY0V	92,7	1,1	153	-10,9	134	-7,2	81	★	-	(C)	1	1	1	-	-	★★	9,9	-1,3	12/07	10
quirin bank Multi Asset Fonds UI	A0QSR3	10,6	0,1	170	3,0	62	-	-	★★★★	-	-	2	5	2	-	-	★★★	2,7	2,1	10/08	24
Renditefonds Celle	A0MYEM	50,2	1,3	146	-3,4	102	5,8	40	★★	-	(C)	2	3	2	-	-	★★★	5,2	0,2	11/07	5
RP Global Absolute Return	A0KEYF	86,4	0,1	171	-9,1	130	-14,8	101	★	-	-	-	-	-	-	-	★	7,0	-2,2	5/07	5
RSI Best Select UI	A0NAAH	185,8	3,1	89	3,8	59	-6,6	78	★★★★	-	-	2	1	4	-	-	★	12,8	-1,3	3/08	5
RSI International OP	531512	42,2	6,7	17	-8,1	124	-7,0	80	★★★	-	-	1	3	1	2	-	★★	14,3	-1,3	12/00	15
S & H Globale Märkte	A0MYEG	42,6	4,9	42	6,1	43	1,8	57	★★★★	-	(D)	4	2	4	-	-	★★	9,4	-2,8	10/07	15
Saphir B	HAFX5P	106,2	2,6	106	-	-	-	-	-	-	-	-	-	-	-	-	-	-	3,6	7/11	9
SFC Global Markets	615167	129,3	2,2	121	4,5	54	12,2	21	★★★★	-	-	3	4	3	5	-	★★★	4,5	2,7	7/00	25
SISF Global Diversified Growth A1 T	A1JYBR	108,3	5,8	24	14,5	13	13,6	17	★★★★	-	(C)	4	3	4	-	-	★★★	7,4	1,4	8/07	257
smart-invest - HELIOS AR B	576214	43,3	2,8	97	-0,4	86	9,0	29	★★★	-	(C)	3	3	2	-	-	★★★★	5,9	5,3	7/02	231
SMS Ars selecta	941075	42,1	1,4	143	5,4	49	0,5	64	★★★	-	(D)	3	4	3	-	-	★★★★	4,7	-1,2	10/00	12
Special Opportunities OP	921374	39,3	9,3	3	-16,4	144	-8,3	85	★★	-	(D)	1	1	1	2	-	★★	12,4	-1,8	8/99	5
SRM Systematic Growth UI	A1JBY7	107,0	6,9	15	-	-	-	-	-	-	-	-	-	-	-	-	-	-	-	5/12	6
Stability Fonds	A0MZ18	105,4	1,0	154	3,9	58	7,8	34	★★★★	-	-	1	4	1	-	-	★★★★	4,2	1,2	10/07	12
StarCapital Allocator A-EUR	A0RMX2	1.182,4	2,6	109	10,5	27	-	-	★★★★	-	-	3	1	4	-	-	-	14,0	4,8	9/09	10
SÜDWESTBANK-InterSelect-UNION	635272	48,2	3,8	72	17,7	5	10,5	24	★★★★	-	(D)	5	3	5	4	-	★★★★	6,9	2,9	2/02	23
thallos Global Trend	DWS03W																				

DACHFONDS

Fondsname	WKN ¹⁾	Rücknahme- preis in €	Performance / Ranking ²⁾						Ratings ³⁾							Volati- lität ⁴⁾ in %	Ren- dite ⁵⁾ in %	Auf- lage	Fonds- volu- men in Mio €				
			ldf. Jahr	3 Jahre	5 Jahre	FWW	Telos	Feri	Lipper			Sauren	Morningstar										
			in %	Rang	in %	Rang	in %	Rang				K	E	G	A								
(Fortsetzung) Dachfonds flexibel Welt																							
TS Fund - Global Trend Select	930892	49,2	4,5	54	1,0	79	2,3	53	☆☆	-	(D)	2	3	2	-	-	☆☆	5,9	-0,1	2/00	-		
UFP Timing Global Select	A0Q13Z	70,2	-1,7	180	-20,1	148	-	-	☆☆	-	-	1	1	1	-	-	☆☆	13,1	-7,3	7/08	-		
UI Sektor Invest	A0Q8A2	112,6	4,8	45	2,5	67	-	-	☆☆☆☆	-	-	1	1	1	-	-	☆☆	10,9	2,6	10/08	14		
UniStrategie: Flexibel	A0KDYC	47,6	2,6	110	10,8	26	12,9	19	☆☆☆☆	-	(B)	4	5	4	-	-	☆☆☆☆	2,8	2,0	1/08	56		
Universal Megatrends MF	A0M80Z	92,5	2,4	118	0,2	84	-	-	☆☆☆☆	-	-	2	1	2	-	-	☆☆	11,2	-1,6	4/08	41		
Variomixx Universal	A0NEBK	78,5	1,3	147	-0,8	89	-	-	☆☆	-	-	2	4	2	-	-	☆☆	4,1	-4,9	6/08	3		
Varios Flex Fonds UI	A0NFZQ	102,0	6,0	21	-8,1	125	-	-	☆☆	-	-	1	2	1	-	-	☆☆	7,2	0,4	5/08	8		
Vermögensstrategie FT	A0NEBN	46,9	3,9	67	-7,2	120	-	-	☆☆	-	-	2	2	1	-	-	☆☆	6,9	-1,4	8/08	7		
Vermögensverwaltungsfonds W	A0RHZ7	105,5	5,3	33	-	-	-	-	-	-	-	-	-	-	-	-	-	-	-	8/08	142		
VITREO - ETF GLOBAL P	A0MS5J	46,2	5,2	34	4,8	52	-1,4	67	☆☆☆	-	(D)	2	3	2	-	-	☆☆	5,6	-1,4	8/07	20		
VITREO - MULTI ASSET P	A0MS5H	45,9	1,3	149	2,0	70	-2,2	69	☆☆☆	-	(E)	1	3	1	-	-	☆☆	5,8	-1,5	8/07	42		
von der Heydt Vermögensverwaltungsfonds	A0NE4Z	50,7	2,2	123	-5,6	114	-	-	☆☆	-	-	-	-	-	-	-	☆☆	11,0	0,3	5/08	9		
VPI World Invest (T)	A0B5RD	58,6	2,4	115	0,5	83	-3,5	75	☆☆	-	(D)	2	4	2	-	-	☆☆☆☆	5,1	2,2	1/04	16		
VPI World Select (T)	A0M1SF	48,3	2,9	95	6,0	45	2,9	51	☆☆☆☆	-	-	3	2	3	-	-	☆☆☆☆	8,2	-0,4	9/06	3		
VR Bank RheinNeckar Union Balance Invest	A0KDYG	115,2	1,7	135	8,3	33	-	-	☆☆☆☆	-	-	4	4	4	-	-	☆☆☆☆	4,3	1,7	4/08	97		
VR Dinkelsbühl: World Select	763768	33,7	1,6	139	7,7	35	-3,5	74	☆☆☆☆	-	(E)	4	3	4	2	-	☆☆	8,0	-1,2	8/01	8		
VR Mainfranken Select Union	800754	57,1	1,6	138	9,1	30	14,2	14	☆☆☆☆	-	-	4	5	4	4	-	☆☆☆☆	2,3	2,7	11/02	166		
WAC Fonds - 1	A0Q748	105,2	5,1	37	7,5	37	-	-	☆☆☆☆	-	-	4	1	4	-	-	☆☆☆☆	12,6	8,3	12/08	5		
Wallberg Strategie	A1CSH1	89,2	3,4	81	-	-	-	-	-	-	-	-	-	-	-	-	-	-	-3,7	3/10	7		
WARBURG-CONSTANTIA FUNDAMENTUM-FONDS	A0MS7C	36,8	-2,3	184	-22,4	153	-25,4	117	☆☆	-	(E)	1	1	1	-	-	☆☆	11,2	-5,6	1/08	3		
WILDER KAISER (T)	A0B7X2	8,7	4,8	44	7,2	39	-11,8	92	☆☆☆☆	-	(E)	3	2	3	1	-	☆☆	9,9	-1,1	5/02	4		
WORLDSELECT ONE BNP Asset Alloca Classic	A0B7WB	10,3	0,2	167	-1,4	92	5,1	44	☆☆	-	-	1	2	1	-	-	☆☆☆☆	7,1	-	7/04	14		
Zurich Vorsorge Dachfonds I	DWS0R0	133,3	9,1	5	16,1	8	-	-	☆☆☆☆	-	-	2	4	2	-	-	☆☆	11,9	6,6	10/08	119		
Zurich Vorsorge Dachfonds II	DWS0R1	128,1	9,4	2	13,7	15	-	-	☆☆☆☆	-	-	2	4	2	-	-	☆☆	12,0	5,7	10/08	9		
Dachfonds ausgewogen Welt																							
Durchschnittswerte / Anzahl der Fonds			3,1	111	9,7	97	11,7	80										6,4			153		
3 Banken Strategie Dynamik	A088VH	12,9	3,3	57	12,2	37	18,9	23	☆☆☆☆	-	(C)	3	4	3	-	-	☆☆☆☆	5,0	2,3	7/99	17		
A2A WACHSTUM	556164	14,7	2,3	77	8,0	51	19,9	21	☆☆	-	(B)	2	3	2	-	-	☆☆☆☆	7,1	3,7	2/02	18		
ACCURA - ALL ASSETS A	A0JDNY	45,8	2,4	72	-7,1	95	-5,4	75	☆☆	-	(D)	-	-	-	-	-	☆☆	6,0	-1,2	3/06	1		
Aduno Fund - Global Invest	A0HFZX	100,1	3,8	44	-2,3	91	-4,6	74	☆☆	-	(E)	2	3	1	-	-	☆☆	5,0	0,0	10/05	15		
Allianz Horizont Balance	926365	108,5	4,3	29	16,5	18	23,9	15	☆☆☆☆	-	(B)	4	3	4	-	-	☆☆☆☆	8,2	2,3	1/00	44		
ALPHA TOP SELECT balance	A0MYEC	45,3	3,1	61	2,9	69	1,8	61	☆☆	-	(D)	1	2	2	-	-	☆☆	8,4	-1,7	10/07	3		
APO Mezzo INKA	532430	53,6	4,1	35	12,9	35	8,7	45	☆☆	-	(D)	4	4	3	1	-	☆☆	5,7	1,4	2/01	390		
ARIQON Multi Asset Ausgewogen (T)	A0E563	10,9	3,7	49	-1,5	88	6,1	49	☆☆	-	(D)	1	2	1	1	-	☆☆	6,5	0,9	1/99	-		
AVM Wachstum + UI	A0M7WQ	40,3	2,6	68	-2,8	93	-17,1	80	☆☆	-	(D)	2	2	2	-	-	☆☆	6,9	-3,9	2/08	7		
AXA Wachstum Invest	978944	51,8	5,3	11	22,1	5	20,1	20	☆☆☆☆	-	(B)	5	4	5	-	-	☆☆	6,9	1,4	5/99	199		
B&B Fonds - Ausgewogen	A1H84S	11,0	2,3	76	-	-	-	-	-	-	-	-	-	-	-	-	-	-	-	6/11	6		
Baloise BFI C-QUAD ARTS Balanced EUR R	A1JT08	11,1	4,5	24	-	-	-	-	-	-	-	-	-	-	-	-	-	-	9,8	2/12	7		
BBBank Wachstum Union	531424	47,7	4,7	19	16,5	17	18,0	27	☆☆☆☆	-	(C)	4	3	4	5	-	☆☆☆☆	7,1	1,1	5/00	129		
BerolinaCapital Wachstum	989448	41,2	2,2	80	4,3	64	8,2	46	☆☆	-	-	2	4	2	5	-	-	5,5	1,7	3/99	46		
Best Balanced Concept OP	A0RL7W	119,9	5,1	12	-	-	-	-	☆☆	-	-	-	-	-	-	-	☆☆	5,7	-	4/09	474		
BL Fund Selection - 0-50	A0RNSS	111,5	2,3	75	6,3	58	-	-	☆☆	-	-	3	5	3	-	-	☆☆	3,2	2,9	6/09	109		
BSF BR Fund of iShares Moderate K2 EUR	A1C4UH	11,3	2,6	66	-	-	-	-	-	-	-	-	-	-	-	-	-	-	4,9	9/10	-		
C-QUADRAT Active Balanced (T)	989901	87,2	1,3	100	-2,4	92	0,3	67	☆☆	-	(D)	1	4	1	1	-	☆☆	4,1	1,4	9/98	8		
C-QUADRAT ARTS Total Ret Balanced T EUR	A0B6WX	131,8	3,4	55	7,7	53	31,9	7	☆☆☆☆	-	(A)	4	4	5	-	-	☆☆☆☆	5,1	6,1	11/03	194		
C-QUADRAT Strategie AMI EUR (t)	532221	50,2	5,6	8	-0,4	85	0,4	66	☆☆	-	(E)	1	2	1	1	-	☆☆	7,9	0,2	7/01	19		
Carmignac Profil Reactif 50 A EUR acc	A0ETJD	172,2	3,7	50	14,3	29	18,1	25	☆☆☆☆	-	(B)	4	4	5	1	-	☆☆☆☆	5,8	5,0	1/02	521		
Commerzbank allstars-anlage Wachstum P	A0M2B2	54,9	4,5	26	16,0	21	17,4	32	☆☆☆☆	-	-	-	-	-	-	-	-	6,6	2,2	1/08	188		
CONCORDIA SELECT Wachstum	930608	30,0	4,9	15	20,3	11	23,7	16	☆☆☆☆	-	(C)	5	4	5	3	-	☆☆☆☆	6,8	-	1/00	7		
D&R Best-of-Two Wachstum	532132	118,0	1,9	87	3,0	68	11,7	38	☆☆	-	(B)	3	4	2	-	-	☆☆	4,3	2,6	10/05	19		
D&R Multi Asset Strategy - Balanced P	926358	8,6	1,2	102	8,5	49	7,1	48	☆☆	-	(D)	2	4	2	-	-	☆☆	5,2	0,4	12/99	-		
db x-trackers Portfol Tot Ret Idx ETF 1C	DBX0BT	155,2	3,0	63	18,9	12	-	-	☆☆☆☆	-	-	5	4	5	-	-	☆☆☆☆	12,4	12,0	11/08	103		
Deka-BasisAnlage A60	DK2CFR	107,4	3,0	62	-	-	-	-	-	-	-	-	-	-	-	-	-	-	-	4/12	46		
DekaSelect: Nachhaltigkeit	DK1CJS	108,7	1,6	92	-1,1	87	-	-	☆☆	-	-	3	4	2	-	-	-	4,0	2,1	1/09	25		
DekaStruktur: 2 Wachstum	933743	40,4	1,9	84	1,8	76	4,2	57	☆☆	-	-	1	3	1	4	-	-	6,0	0,2	3/00	585		
DekaStruktur: 3 Wachstum	554002	45,4	1,9	85	2,0	72	4,4	56	☆☆	-	-	2	3	2	5	-	-	6,0	0,9	3/01	589		
DekaStruktur: 4 Wachstum	A0BLVS	51,4	1,9	83	1,8	74	4,5	54	☆☆	-	-	4	3	3	-	-	-	6,0	2,0	1/05	1.171		
DekaStruktur: 5 Wachstum	DK1CJN	112,9	1,9	88	1,4	80	-	-	☆☆	-	-	3	3	3	-	-	-	5,9	3,6	1/09	182		
DekaStruktur: Wachstum	989579	44,0	1,9	86	1,9	73	4,5	55	☆☆	-	-	1	4	1	4	-	-	6,0	1,2	6/99	676		
Dexia Patrimonial Low EUR C	930899	442,0	1,4	97	7,0	57	15,4	36	☆☆☆☆	-	(C)	3	5	3	5	-	☆☆	3,8	3,1	2/94	179		
Dexia Patrimonial Low USD C	A0BL65	109,2	3,1	59	14,1	30	39,9	3	☆☆	-	(C)	4	2	4	-	-	☆☆	9,0	-	7/99	9		
DWS Concept ARTS Balanced	988727	167,0	4,5	25	11,7	38	46,1	2	☆☆☆☆	-	(A)	4	4	4	4	-	☆☆☆☆	5,4	3,7	1/99	54		
DWS Invest DYMOND LD	DWS01W	105,1	0,7	106	-	-	-	-	-	-	-	-	-	-	-	-	-	-	3,1	8/11	1		
DWS PlusInvest (Balance)	976993	45,8	2,2	79	-0,7	86	-14,5	79	☆☆	-	(E)	1	2	1	5	-	☆☆	8,0	0,2	6/99	153		
DWS Top Balance	DWS0R9	117,3	5,4	10	13,7	33	-	-	☆☆☆☆	-	-	5											

DACHFONDS

Fondsname	WKN ¹⁾	Rücknahme- preis in €	Performance / Ranking ²⁾						Ratings ³⁾								Volati- lität ⁴⁾ in %	Ren- dite ⁵⁾ in %	Auf- lage	Fonds- volu- men in Mio €	
			1 Jahr		3 Jahre		5 Jahre		FWW	Telos	Feri	Lipper			Sauren	Morningstar					
			in %	Rang	in %	Rang	in %	Rang				K	E	G	A						
(Fortsetzung) Dachfonds ausgewogen Welt																					
VR Anlage - Exklusiv	A0M9ZE	76,9	1,7	90	2,4	71	-	-	☉	-	-	3	4	2	-	-	★★	4,3	1,1	4/08	35
WWK Select Balance	631999	12,5	5,4	9	21,8	7	22,5	18	☉☉☉☉	-	(C)	5	3	5	3	-	★★★★	8,5	1,9	6/01	0
ZukunftsPlan III	DK1CJ4	166,1	2,0	81	38,4	1	-	-	☉☉☉☉	-	-	5	5	5	-	-	★★★★★	12,5	13,2	2/09	-
Dachfonds defensiv Welt																					
Durchschnittswerte / Anzahl der Fonds				1,3	159	7,7	140	13,8	112									4,1			99
1822-Struktur Ertrag	A0D86K	47,7	0,2	127	5,3	79	9,8	59	☉☉☉☉	-	-	2	5	2	-	-	-	1,7	1,3	3/06	-
1822-Struktur Ertrag Plus	691211	50,3	1,0	95	1,6	111	2,4	93	☉☉	-	-	2	5	2	-	-	-	3,3	1,8	4/03	-
1822-Struktur Wachstum	691212	56,5	1,8	58	2,3	105	4,5	76	☉☉	-	-	2	3	2	-	-	-	5,9	2,7	4/03	-
3 Banken Renten-Dachfonds (T)	A0DJZ5	14,4	1,3	77	12,8	22	30,9	7	☉☉☉☉	-	(B)	2	4	2	2	-	★★★★	4,5	3,9	5/00	46
3 Banken Strategie Klassik	921345	98,6	1,6	70	12,5	26	24,4	12	☉☉☉☉	-	(B)	4	5	4	-	-	★★★★	3,4	4,4	7/96	20
A2A DEFENSIV	556166	12,6	0,1	133	5,4	77	22,9	18	☉☉☉	-	(C)	2	3	2	-	-	★★★★	6,0	3,7	9/05	32
AAA Multi Asset Portf Sicherheit AMI P	A0MY04	98,6	-1,7	157	1,2	114	-0,7	99	☉	-	(E)	1	4	1	-	-	★★	3,2	-0,1	11/07	11
advantage konservativ OP	511759	49,9	-0,9	155	1,3	113	5,6	72	☉	-	(D)	1	5	1	-	-	★★	2,6	0,4	8/00	11
AES Rendite Selekt	A0MS7K	55,7	1,2	85	13,3	17	19,9	32	☉☉☉☉	-	(C)	5	4	4	-	-	★★★★	6,3	3,3	12/07	38
AL FT Stabilität	A0HOPF	55,7	2,5	26	10,9	40	14,8	51	☉☉☉	-	-	4	5	4	-	-	★★★★	4,5	-	9/06	18
Allianz Best-in-One Balanced	986616	32,5	3,5	4	17,8	3	23,1	16	☉☉☉☉	-	(B)	4	4	4	1	-	★★★★	6,1	4,0	1/97	88
Allianz Multi Manager Global Balanced I	637250	54,7	2,1	43	15,8	11	22,6	19	☉☉☉☉	-	-	3	5	3	-	-	★★★★★	4,2	3,3	12/03	93
ALPHA TOP SELECT defensiv	A0MYED	47,7	2,8	15	1,8	109	2,8	89	☉	-	(C)	1	4	2	-	-	★	5,9	-0,6	10/07	3
Argentos Sauren Stabilitäts-Portfolio	DWSOPC	109,3	1,9	53	7,0	64	12,9	55	☉☉☉	-	(C)	2	5	2	-	-	★★★	2,7	1,9	10/07	28
ARIQON Konservativ (T)	A0KFXB	15,2	0,4	121	10,4	43	34,0	6	☉☉☉☉	-	-	5	5	5	-	-	★★★★★	3,2	5,5	8/04	-
AVM Rendite + UI	A0M7WS	41,9	0,2	128	-10,7	138	-14,3	112	☉	-	(E)	1	4	1	-	-	★	4,4	-3,0	2/08	2
AXA Defensiv Invest	978943	51,5	-0,8	154	11,3	37	16,2	45	☉☉☉☉	-	(B)	4	5	4	-	-	★★★	4,0	2,0	5/99	101
AXA Portfolio 6	978952	58,9	2,0	51	14,7	15	45,8	5	☉☉☉	-	(B)	1	3	1	-	-	★★	7,4	1,9	10/01	14
AXA Wachstum Spektrum	984636	43,0	5,1	2	17,8	4	15,3	49	☉☉☉☉	-	(C)	5	3	4	-	-	★★★	6,8	-0,3	2/01	36
B&B Fonds - Defensiv	A1H84R	10,6	0,8	108	-	-	-	-	-	-	-	-	-	-	-	-	-	-	3,5	8/11	3
Baloise BFI C-QUAD ARTS Conservat EUR R	A1JT07	11,1	3,2	10	-	-	-	-	-	-	-	-	-	-	-	-	-	-	10,0	2/12	4
BBBank Kontinuität Union	531423	61,7	1,6	68	11,6	35	23,0	17	☉☉☉☉	-	(B)	4	4	4	5	-	★★★★	5,1	3,2	5/00	282
Berenberg-Select Income-Universal-Fds A	201644	50,9	0,0	137	-1,3	123	4,9	74	☉☉	-	(D)	1	5	1	-	-	★★	3,4	2,5	12/03	212
BerolinaCapital Sicherheit	989447	44,0	1,2	88	4,1	88	9,4	61	☉☉☉	-	-	2	5	2	5	-	-	3,0	2,6	3/99	55
Best Global Bond Concept OP	120544	132,0	0,5	119	10,7	41	21,3	28	☉☉☉☉	-	-	-	-	-	-	-	★★★	3,1	2,9	8/03	501
Best Special Bond Concept OP	120547	129,0	0,6	114	7,2	62	16,5	42	☉☉☉☉	-	-	-	-	-	-	-	★★	3,4	2,7	8/03	302
Best-INVEST 30	531980	46,4	2,0	47	11,1	39	20,8	29	☉☉☉☉	-	(C)	4	5	4	2	-	★★★★	4,8	2,1	9/00	40
Best-INVEST 50	531981	44,5	3,4	5	8,8	53	19,5	34	☉☉☉	-	(C)	2	4	2	2	-	★★★	6,5	1,1	9/00	40
Best-INVEST Bond Satellite	531990	48,0	0,8	107	11,5	36	23,5	13	☉☉☉☉	-	(C)	1	4	1	-	-	★★★	4,1	4,2	12/03	67
BSF BR Fund of iShares Conservat K2 EUR	A1C4UD	11,1	1,2	86	-	-	-	-	-	-	-	-	-	-	-	-	-	-	4,2	9/10	-
C-QUADRAT Active Conservative (T)	989902	96,1	1,7	63	4,1	89	3,1	86	☉☉	-	(D)	2	5	2	1	-	★★	3,2	2,4	9/98	3
C-QUADRAT ARTS Total Return Bond (T)	A0B6WZ	152,3	0,5	118	16,2	7	50,0	2	☉☉☉☉	-	(B)	5	4	5	-	-	★★★★★	5,1	5,4	11/03	29
C-QUADRAT ARTS TR Defensive fd of fds T	A1JVZH	103,2	0,8	105	-	-	-	-	-	-	-	-	-	-	-	-	-	-	-	4/12	2
CARAT (LUX) SICAV - Global One	930386	-	-	-	-	-	-	-	-	-	-	-	-	-	-	-	-	-	-	12/99	-
CARAT LUX SICAV - Global One Side Pocket	A0YDBN	-	-	-	-	-	-	-	-	-	-	-	-	-	-	-	-	-	-	12/09	-
ComfortInvest Substanz	260530	57,6	1,7	61	13,1	19	25,6	10	☉☉☉☉	-	(B)	5	4	5	-	-	★★★★	5,7	3,6	7/07	14
Commerzbank allstars-anlage Einkommen P	A0M2BY	54,5	2,6	21	12,4	27	17,4	40	☉☉☉☉	-	-	-	-	-	-	-	-	4,8	2,5	1/08	104
CONCORDIA SELECT Ertrag	930607	31,4	3,2	9	16,1	9	22,5	21	☉☉☉☉	-	(B)	5	5	5	2	-	★★★★	3,6	-	1/00	3
D&J Beta UI	A0MYGT	94,4	2,2	36	-2,0	128	-1,1	102	☉	-	-	-	-	-	-	-	-	5,4	-0,9	10/07	-
D&R Multi Asset Strategy - Income P	926357	9,0	0,7	112	6,6	68	8,5	65	☉☉☉	-	(C)	2	5	2	-	-	★★	3,0	0,5	12/99	-
D&R Substanz	532131	104,6	-0,1	144	-0,6	120	2,8	88	☉	-	(D)	1	5	1	-	-	★★	0,8	0,8	10/05	3
Deka-BasisAnlage A20	DK2CFP	102,6	1,3	79	-	-	-	-	-	-	-	-	-	-	-	-	-	-	-	4/12	202
Deka-BasisAnlage A40	DK2CFQ	104,6	1,8	59	-	-	-	-	-	-	-	-	-	-	-	-	-	-	-	4/12	160
Deka-BasisAnlage Defensiv	DK2CFS	100,0	0,0	139	-	-	-	-	-	-	-	-	-	-	-	-	-	-	-	4/12	25
Deka-PB Werterhalt 2y	A0M75J	117,1	0,0	138	4,6	85	16,4	43	☉☉☉☉	-	-	-	-	-	-	-	-	1,8	3,0	12/07	-
Deka-PB Werterhalt 4y	DK0EC4	100,8	0,7	109	-	-	-	-	-	-	-	-	-	-	-	-	-	-	-	8/12	13
Deka-Zielstruktur: Wachstum	DK093F	108,5	2,0	47	3,1	100	9,6	60	☉☉	-	(D)	1	5	1	-	-	★★★	3,1	1,6	10/07	133
DekaSelect: Konservativ	DK1CJR	97,5	0,1	135	0,8	117	-	-	☉	-	-	1	5	1	-	-	★★	0,9	0,6	1/09	15
DekaStruktur: 2 ErtragPlus	933742	44,7	1,2	81	2,2	106	4,3	80	☉☉☉	-	-	1	5	1	4	-	-	3,3	1,5	3/00	129
DekaStruktur: 3 ErtragPlus	554001	46,5	1,2	82	2,6	103	4,3	79	☉☉☉	-	-	2	5	2	5	-	-	3,3	1,7	3/01	469
DekaStruktur: 4 Ertrag	A0BLVQ	47,8	0,4	122	5,8	75	11,8	58	☉☉☉☉	-	-	1	5	1	-	-	-	1,6	2,0	7/04	239
DekaStruktur: 4 ErtragPlus	A0BLVR	48,0	1,2	80	2,7	102	4,6	75	☉☉☉	-	-	2	5	2	-	-	-	3,3	1,6	1/05	1.210
DekaStruktur: 5 Ertrag	DK1CJL	106,9	0,4	123	5,5	76	-	-	☉☉☉☉	-	-	1	5	1	-	-	-	1,5	2,6	1/09	55
DekaStruktur: 5 ErtragPlus	DK1CJM	106,7	1,2	84	2,2	107	-	-	☉☉	-	-	2	5	2	-	-	-	3,2	2,3	1/09	152
DekaStruktur: ErtragPlus	989578	44,4	1,2	83	2,4	104	4,1	82	☉☉☉	-	-	2	5	1	4	-	-	3,3	2,0	6/99	138
Dexia Patrimonial Defensive C	A0YJ8R	105,8	0,2	126	-	-	-	-	-	-	-	-	-	-	-	-	-	-	2,1	6/10	171
Dexia Total Return Bond C	A0F522	124,7	1,6	67	8,1	57	16,0	46	☉☉☉☉	-	(D)	1	5	1	-	-	★★★	3,2	2,6	10/04	170
DWS Concept ARTS Conservative	988726	179,8	2,4	28	16,7	5	49,2	4	☉☉☉☉	-	(A)	5	5	5	4	-	★★★★★	4,0	4,2	1/99	52
DWS PlusInvest (Einkommen)	976992	48,3																			

DACHFONDS

Fondsname	WKN ¹⁾	Rücknahme- preis in €	Performance / Ranking ²⁾						Ratings ³⁾								Volati- lität ⁴⁾ in %	Ren- dite ⁵⁾ in %	Auf- lage	Fonds- volu- men in Mio €		
			1 Jahr		3 Jahre		5 Jahre		FWW	Telos	Feri	Lipper			Sauren	Morningstar						
			in %	Rang	in %	Rang	in %	Rang				K	E	G							A	
(Fortsetzung) Dachfonds defensiv Welt																						
Favorit-Invest ausgewogen	A0ET3P	92,9	3,2	8	3,6	94	-0,2	97	☆☆	-	-	2	4	1	-	-	-	6,3	0,3	8/05	30	
Favorit-Invest defensiv	A0ET3N	82,4	1,6	69	-5,1	136	-8,3	108	☆	-	-	1	4	1	-	-	-	4,3	-0,9	8/05	19	
FFPB MultiTrend Plus	A0MZG4	11,7	3,1	11	9,8	48	21,6	27	☆☆☆☆	-	(A)	2	4	2	-	-	★★★★	5,3	3,0	11/07	166	
FFPB Rendite	A0MZG5	12,0	1,2	87	10,0	46	21,8	26	☆☆☆☆	-	(B)	3	5	4	-	-	★★★★	3,3	3,4	10/07	45	
Fonds Direkt Sicav - Skyline Klassik	921620	110,1	0,7	113	-7,6	137	-4,8	106	☆	-	(E)	1	2	1	1	-	★	7,2	1,1	8/99	-	
Franklin Templeton Strat Cons A acc EUR	A0HNA3	12,3	1,7	60	11,8	32	22,5	20	☆☆☆☆☆	-	(B)	4	5	4	-	-	★★★★	3,9	3,0	2/06	19	
FT Navigator 25	A0MURE	54,8	1,5	75	10,2	44	15,8	47	☆☆☆☆	-	(C)	3	5	3	-	-	★★★★	3,2	2,3	8/07	2	
FT Navigator 40	977035	61,5	3,2	7	13,5	16	19,0	36	☆☆☆☆	-	(B)	3	5	3	3	-	★★★★	4,0	2,6	11/99	17	
GECAM ADVISER FUND - GLOBAL DEFENSIV B	725246	21,2	0,9	103	4,6	83	-0,5	98	☆☆	-	-	2	5	2	-	-	★★	2,5	0,6	10/03	5	
Geneon Invest Airbag 5.7 (T)	A1C68C	106,9	-0,1	145	-	-	-	-	-	-	-	-	-	-	-	-	-	-	-	-	7/12	8
Geneon Invest Rendite Select	A1C68B	103,3	-0,6	151	-	-	-	-	-	-	-	-	-	-	-	-	-	-	1,5	-	1/11	4
GENOKonzept -Control- A	786701	51,4	1,4	76	3,7	93	7,6	69	☆☆	-	(D)	3	4	2	-	-	★★	5,1	1,7	1/03	8	
Gerling Massiv	A0MUQ2	104,0	1,0	100	0,4	118	3,7	84	☆☆	-	(D)	2	5	2	-	-	★★★★	2,9	1,0	8/07	6	
GFA - HAIG Global Defensiv 40	HAFX0H	88,4	1,1	92	-4,4	135	-6,4	107	☆☆	-	(E)	2	3	1	-	-	★★	5,4	-1,9	11/07	14	
Global Markets Defender	A0M2JJ	103,9	2,0	46	-12,9	140	-	-	☆	-	-	1	1	1	-	-	-	8,7	1,0	4/08	4	
Gothaer Comfort Ertrag T	DWSORW	115,8	1,8	57	8,2	56	-	-	☆☆☆☆	-	-	4	5	3	-	-	★★★★	3,3	3,4	5/08	44	
GREIFF Defensiv Plus OP	A0MJTU	52,7	2,0	44	6,5	70	8,2	67	☆☆	-	(C)	2	5	2	-	-	★★★★	3,7	0,9	1/07	17	
GREIFF Elite UI	A0M6DK	98,8	2,6	20	6,3	71	2,5	91	☆☆	-	(D)	3	4	3	-	-	★★	4,7	0,0	11/07	4	
HAIG Select Formel 25 B	988697	78,0	2,0	49	11,8	31	22,0	24	☆☆☆☆☆	-	-	4	5	4	4	-	★★★★	3,6	3,0	10/98	24	
HANSAaccura A	976620	60,3	0,1	132	5,0	81	13,2	54	☆☆☆☆	-	(C)	2	5	2	3	-	-	1,9	2,5	1/02	8	
HANSAbalance	979971	65,7	2,1	40	8,7	54	18,6	37	☆☆☆☆	-	(C)	3	5	3	3	-	★★★★	3,4	2,6	7/99	44	
HanseMerkur Strategie sicherheitsbewusst	A1JGB1	109,7	2,2	33	-	-	-	-	-	-	-	-	-	-	-	-	-	-	6,8	-	8/11	10
Haspa Multiinvest Ertrag+	A0B525	38,3	0,6	115	4,6	84	-0,8	101	☆☆	-	-	2	5	1	-	-	-	3,4	1,3	8/04	-	
HB Fonds - Substanz Plus P	A0Q6JM	57,0	-0,5	148	5,9	74	-	-	-	-	-	4	4	4	-	-	★★★★	4,1	2,9	8/08	24	
HelvInvest Global Bond Fund EUR-R	A1CVK8	107,5	0,2	129	7,4	60	-	-	-	-	-	1	4	1	-	-	-	3,7	2,4	2/10	28	
HI-FBG Managed Portfolio TRICAS	A0M2QU	40,8	-0,2	147	-3,1	131	-14,1	111	☆	-	-	1	5	1	-	-	-	1,8	-3,5	11/07	1	
HSBC UCITS AdvantEdge Fund - EUR Class	A1CXH3	95,8	2,5	23	-4,4	134	-	-	-	-	-	1	4	1	-	-	-	3,6	-1,3	11/09	99	
HUK-Vermögensfonds Basis	608626	72,4	1,1	91	12,9	21	21,8	25	☆☆☆☆☆	-	-	5	5	5	2	-	★★★★	3,9	3,1	3/01	14	
HVB Vermögensdepot privat Defensiv PI	A0RL2A	46,6	0,8	104	0,9	116	-	-	☆	-	-	1	5	1	-	-	★	1,9	0,1	10/09	319	
IAM - Fair Value Flex	A0MMMM	9,2	2,3	29	-3,3	133	-2,9	104	-	-	(D)	2	4	2	-	-	★★★★	3,7	-1,4	4/07	9	
Inovesta Stabil Warburg Invest	A0MS7E	51,5	2,4	27	2,1	108	5,4	73	☆☆	-	(D)	1	4	1	-	-	★★★★	3,9	0,7	10/07	1	
JPM Access Conservative Fund (EUR) A acc	A1C49P	108,9	2,1	39	-	-	-	-	-	-	-	-	-	-	-	-	-	-	-	-	12/10	646
Kapital Total Return AMI P	A0MY08	98,2	2,9	12	8,9	52	3,1	87	☆☆	-	(C)	5	3	4	-	-	★★	6,6	-0,2	11/07	6	
KBL EPB Fund - Bond Allocation	A1JFBA	551,4	-0,1	142	-	-	-	-	-	-	-	-	-	-	-	-	-	-	4,0	9/10	45	
KBL EPB Fund - Flexible 25/75	580448	344,2	1,5	72	3,4	95	-	-	-	-	(E)	3	4	3	-	-	★	3,6	4,9	2/09	52	
KölnFondsStruktur: Ertrag	989701	47,8	0,9	102	1,5	112	4,0	83	☆☆	-	(C)	1	5	1	-	-	-	3,4	2,2	9/99	-	
Konzept Rendite	A0M2JN	50,0	1,5	74	8,4	55	-	-	☆☆	-	-	3	5	3	-	-	★★★★	4,0	1,6	4/08	29	
LaRoute Absolute Return Balanced	A0MMTP	46,4	0,1	131	-1,6	126	2,7	90	☆☆	-	-	2	5	2	-	-	★★★★	2,7	0,5	7/07	135	
LBBW FondsPortfolio Kontinuität	978051	60,5	1,6	66	9,8	47	20,6	30	☆☆☆☆	-	(B)	3	5	3	1	-	★★★★	4,3	2,1	2/00	5	
LBBW FondsPortfolio Rendite	978052	53,7	2,3	30	11,6	33	17,9	38	☆☆☆☆	-	(C)	3	4	3	2	-	★★★★	6,0	1,2	2/00	9	
Leader-Fund Total Return Bond (T)	A0MQC1	117,7	1,1	90	11,9	29	22,1	22	☆☆☆☆☆	-	(C)	1	4	1	-	-	★★★★	4,1	3,3	4/07	-	
Legg Mason Multi-Manager Conserv EUR T	A0B670	129,1	2,2	38	15,3	14	23,4	15	☆☆☆☆☆	-	(C)	5	4	5	-	-	★★★★	5,6	3,1	11/04	21	
Legg Mason Multi-Manager Conserv USD T	A0B674	101,8	5,8	1	27,1	1	54,2	1	☆☆☆☆☆	-	(B)	5	2	5	-	-	★★★★	8,9	-	12/04	4	
Lux Selection 40(SI) D	A0NDV6	46,2	1,6	64	-1,3	124	-	-	☆☆	-	-	-	-	-	-	-	★★	3,3	-1,6	4/08	91	
Macquarie Portfolio Two	A0DQNH	159,2	2,1	42	16,1	8	28,7	8	☆☆☆☆☆	-	(B)	5	5	5	5	-	★★★★★	4,1	4,3	6/99	6	
MasterFonds-VV Ertrag	A0NFZJ	55,1	2,5	25	7,0	65	-	-	☆☆	-	-	2	5	2	-	-	★★★★	4,0	2,4	5/08	9	
Meinl Exclusive World Bonds & Properties	A0F6DL	126,8	2,2	35	16,3	6	1,1	96	☆☆☆☆	-	(D)	5	4	5	2	-	★★★★	5,3	2,8	4/02	13	
Mercedes-Benz Bank Portfolio A	A0DKV1	96,0	1,9	52	4,9	82	4,3	78	☆☆	-	-	4	5	4	-	-	★★★★	3,0	0,9	10/05	4	
Mercedes-Benz Bank Portfolio B	A0DKV3	92,7	2,7	17	2,8	101	-2,3	103	☆☆	-	-	3	5	3	-	-	★★★★	3,2	0,0	10/05	5	
MLP absolute return I - A - EUR	A0JNC1	100,8	0,6	117	3,8	91	8,3	66	☆☆	-	-	3	5	3	-	-	★★★★	2,1	1,3	2/08	21	
MLP absolute return II - A - EUR	A0LBPU	104,7	2,3	32	6,6	69	11,8	57	☆☆	-	-	4	5	4	-	-	★★★★	3,0	1,8	2/08	55	
Monega Ertrag	532108	55,2	-0,1	141	3,1	99	9,2	62	☆☆	-	(D)	2	4	2	4	-	★★★★	4,9	1,9	10/00	20	
Moventum Plus Aktiv Defensives Portf. B	A0M2LC	10,3	2,7	18	8,9	51	7,6	70	☆☆	-	-	3	4	3	-	-	★★	5,8	0,5	11/07	12	
MultiManager Fonds 1	701358	62,9	1,1	94	12,0	28	22,1	23	☆☆	-	-	4	4	4	1	-	★★★★	6,0	2,5	7/01	4	
MultiManager Fonds 2	701359	62,8	1,9	54	13,0	20	17,5	39	☆☆	-	-	4	3	5	1	-	★★★★	7,7	2,4	7/01	3	
MultiSelect Absolute Return I	A0CA3D	53,2	0,1	134	4,0	90	4,4	77	☆☆	-	-	3	5	3	-	-	★★★★	3,1	2,0	6/04	-	
NaspaFondsStrategie: Ertrag	921706	47,0	0,8	106	5,2	80	6,9	71	☆☆	-	-	3	5	2	5	-	-	3,7	2,0	11/99	-	
Nordea Fund of Funds Conservative BP-EUR	989079	124,7	1,9	55	6,7	67	14,7	52	☆☆	-	(C)	3	4	2	1	-	★★★★	4,6	1,5	11/98	21	
NordLux Pro Fondsmanag. NordLux Pro 30	921794	1.120,5	1,6	71	-1,4	125	-0,7	100	☆☆	-	(E)	1	4	1	-	-	★★	4,7	0,8	9/99	12	
NV Strategie Fonds - Konservativ P	A0DQUW	45,3	-0,2	146	-10,7	139	-12,4	110	☆☆	-	(E)	1	3	1	-	-	★	4,6	-0,1	6/05	43	
NW Arche Noah	A0Q5R0	107,5	-0,1	143	3,4	96	-	-	☆☆	-	-	2	5	2	-	-	★★	2,2	1,9	8/08	0	
Optimal Risk Return Strategy UI	A1J31X	99,8	0,0	140	-	-	-	-	-	-	-	-	-	-	-	-	-	-	-	-	12/12	-
PAM-KS Index Flex B	A0Q92X	117,9	1,0	96	6,2	72	-	-	☆☆	-	-	3	4	3	-	-	★★★★	5,3	3,8	11/08	8	
Patriarch Select Ertrag B	A0JKXW	11,9	2,6																			

DACHFONDS

Fondsname	WKN ¹⁾	Rücknahme- preis in €	Performance / Ranking ²⁾						Ratings ³⁾								Volati- lität ⁴⁾ in %	Ren- dite ⁵⁾ in %	Auf- lage	Fonds- volu- men in Mio €		
			ldf. Jahr	3 Jahre	5 Jahre	FWW	Telos	Feri	Lipper			Sauren	Morningstar									
			in %	Rang	in %	Rang	in %	Rang	K	E	G	A										
(Fortsetzung) Dachfonds defensiv Welt																						
Portf Edmond de Rothschild Quam 5 EUR E	A1C7PD	105,9	1,6	65	3,8	92	–	–	☆☆	–	–	3	5	3	–	–	★★★★	2,3	1,8	12/09	–	
Portfolio Defensiv OP E	A0MJS7	52,6	1,3	78	3,1	98	9,1	63	☆☆	–	(D)	1	5	1	–	–	★★★★	3,6	0,8	2/07	6	
Postbank Vermögensmanagement Plus Ertrag	A0MXP1	47,5	0,7	110	-1,2	122	2,2	94	☆☆	–	(D)	1	5	1	–	–	★★★★	2,5	-0,3	10/07	31	
PremiumMandat Defensiv - C - EUR	A0LBPG	105,1	2,5	24	12,7	24	19,6	33	☆☆☆☆	–	(C)	4	5	4	–	–	★★★★	3,5	2,0	2/07	55	
Primus Inter Pares Strategie Ertrag	A0M2H8	10,6	2,0	45	4,1	87	8,1	68	☆☆	–	(D)	2	4	2	–	–	★★	4,6	1,5	2/08	19	
Private Banking Premium Ertrag	532003	51,8	0,4	120	7,5	59	8,9	64	☆☆☆☆	–	–	1	5	1	–	–	★★★★	2,0	1,9	4/03	16	
Prometheus - Global Trendwalker	A0M8DW	116,2	0,1	130	3,3	97	20,3	31	☆☆	–	(C)	1	5	1	–	–	★★★★	3,0	–	12/07	31	
RWS-ERTRAG	976337	13,9	-0,9	156	6,8	66	26,8	9	☆☆	–	(C)	2	4	2	–	–	★★★★	5,9	4,6	1/05	20	
Santander Select Moderate A	A1JYKY	110,6	3,3	6	–	–	–	–	–	–	–	–	–	–	–	–	–	–	–	6/12	–	
Santander Vermögensverw Kapitalpr Subs P	SEB1AM	1.004,8	-0,5	149	-2,6	130	–	–	☆☆	–	–	–	–	–	–	–	★★	1,0	0,5	9/08	182	
Sauren Global Defensiv A	214466	14,8	1,8	56	7,6	58	14,6	53	☆☆☆☆	–	(C)	4	5	4	–	–	★★★★	2,3	3,9	2/03	1.210	
Schmitz & Partner Global Defensiv	A0M1UL	60,3	2,3	31	16,0	10	–	–	☆☆	–	–	4	3	4	–	–	★★★★	6,9	4,0	5/08	18	
SEB Optimix Substanz	645148	47,4	-0,7	152	0,3	119	4,1	81	☆☆	–	(D)	1	5	1	4	–	–	★★	1,8	1,6	9/02	6
SISF Conservative Portfolio A1 T USD	A1JYBA	115,9	5,1	3	21,7	2	49,6	3	☆☆☆☆	–	(C)	5	2	5	–	–	★★★★	10,2	–	12/03	57	
SISF Global Conservative A1 T EUR	A1JYBM	121,4	1,0	98	11,6	34	25,1	11	☆☆☆☆	–	(C)	4	5	5	–	–	★★★★	3,8	3,0	9/06	28	
SL Index Funds (LUX) Income EUR R Cap	A0Q5AX	125,8	0,9	101	9,1	50	–	–	☆☆	–	–	3	4	3	–	–	★★	5,1	5,1	7/08	21	
smart-invest - LINDOS AR	A0M13S	101,6	-0,8	153	-1,7	127	1,6	95	☆☆	–	–	–	–	–	–	–	★★	3,1	0,5	10/07	8	
smart-invest - PROTEUS AR B	A0F5LH	29,6	1,0	99	7,2	61	16,6	41	☆☆☆☆	–	–	–	–	–	–	–	★★	3,6	2,3	10/05	12	
Sparda München nachhaltige Vermögensverw	A0X9SA	50,5	2,8	16	0,9	115	–	–	☆☆	–	–	2	5	2	–	–	★★	2,1	0,3	12/09	30	
Sparda München Vermögensverwaltung	A0MS74	50,9	0,6	116	-1,0	121	3,3	85	☆☆	–	–	1	5	1	–	–	★★	2,2	0,7	12/07	97	
SpardaOptiAnlage Ausgewogen T	A0MS78	53,9	1,0	97	4,2	86	–	–	☆☆	–	–	3	5	2	–	–	★★	3,3	1,8	7/08	92	
SpardaRentenPlus P	A0NESX	103,9	0,3	124	10,6	42	–	–	☆☆☆☆	–	–	1	5	1	–	–	★★	2,7	3,4	10/09	116	
Swiss Rock (Lux) Dachfonds - Rendite A	A0NEGP	10,9	2,6	19	12,6	25	–	–	☆☆	–	–	5	4	5	–	–	★★★★	5,6	1,7	5/08	4	
Total Return Fund	A1CV2C	–	–	–	–	–	–	–	–	–	–	–	–	–	–	–	–	–	–	6/10	–	
UBS (D) Konzeptfonds III	978518	59,0	2,2	34	11,2	38	19,3	35	☆☆☆☆	–	(C)	4	5	4	2	–	–	★★★★	4,1	2,2	11/00	37
UniStrategie: Konservativ	531410	57,3	2,9	13	15,3	13	23,5	14	☆☆☆☆	–	(B)	5	5	5	–	–	★★★★	3,8	2,7	3/00	692	
Vates - Parade Fonds EUR B	A0MMF1	7,6	0,3	125	–	–	–	–	–	–	–	–	–	–	–	–	–	–	–	5/12	10	
VermögensManagement Substanz - A - EUR	A0M16R	109,1	2,0	50	10,1	45	15,4	48	☆☆☆☆	–	–	–	–	–	–	–	–	3,4	2,1	11/07	2.841	
Vermögensverwaltungsfonds G	A0RHZ4	102,2	0,7	111	–	–	–	–	–	–	–	–	–	–	–	–	–	–	–	8/08	2	
VILICO Absolute Return Defensiv	A0MKRE	9,9	-0,6	150	-3,1	132	2,4	92	☆☆	–	–	1	5	1	–	–	★★	2,4	0,5	12/07	6	
Wachstum Global I	A0NJGU	64,5	2,1	41	11,9	30	–	–	☆☆	–	–	5	3	5	–	–	★★★★	8,0	7,1	11/08	33	
WI SELEKT D B	A0RHEL	47,9	1,5	73	–	–	–	–	–	–	(E)	–	–	–	–	–	–	–	-1,7	9/10	33	
ZukunftsPlan IV	DK1CJ5	117,6	0,1	136	7,1	63	–	–	☆☆	–	–	3	5	2	–	–	★★	2,7	4,5	2/09	–	
Dachfonds ausgewogen Europa																						
Durchschnittswerte / Anzahl der Fonds				2,4	12	12,6	10	12,9	9									7,4			30	
AktivBalance	A0JEK2	49,0	0,7	9	6,8	9	0,8	8	☆☆	–	(D)	3	3	3	–	–	★★	6,6	0,0	5/06	17	
Best-in-One Europe Balanced P	637256	36,6	3,7	3	18,0	2	21,4	3	☆☆☆☆	–	(B,ur)	4	4	4	1	–	★★★★	7,9	4,2	1/02	32	
CondorBalance-Universal	939883	59,8	4,2	1	20,8	1	15,9	4	☆☆☆☆	–	–	5	3	5	4	–	★★★★	7,6	1,4	5/00	22	
EuroSwitch Balanced Portfolio OP	A0M978	51,5	3,2	6	10,7	7	–	–	☆☆	–	–	4	2	4	–	–	★★	9,6	–	1/08	21	
Generali Komfort Balance	921700	57,4	0,5	10	8,1	8	8,4	7	☆☆	–	(C)	4	2	4	3	–	★★★★	8,9	2,1	10/99	120	
Generali Komfort Strategie 50	A0RLJ4	50,5	-0,2	11	–	–	–	–	–	–	–	3	1	2	–	–	★★	–	–	6/09	22	
Generali Vermögensstrategie Ausgewogen D	A1CZFC	101,3	-1,3	12	–	–	–	–	–	–	–	–	–	–	–	–	–	–	0,9	6/10	–	
M-Fonds Balanced	626291	79,2	1,5	8	15,0	4	23,9	2	☆☆☆☆	–	–	–	–	–	–	–	★★★★	5,9	3,9	3/01	27	
Moventum Plus Akt Ausgewogenes Europa B	A0M2LB	10,1	3,7	4	12,6	6	9,9	6	☆☆	–	–	3	2	4	–	–	★★	9,6	0,2	11/07	21	
OP Europa Balanced	511744	56,0	2,7	7	14,1	5	13,7	5	☆☆	–	(C)	3	3	4	–	–	★★★★	8,7	1,2	1/00	24	
Sarasin OekoFlex (EUR) B	A0M8A4	40,4	4,0	2	2,1	10	-3,6	9	☆☆	–	(D,ur)	3	5	2	–	–	★★	3,7	-1,2	1/08	14	
Starmix Ausgewogen (T)	A0MTRN	125,0	3,2	5	17,8	3	25,6	1	☆☆☆☆	–	–	–	–	–	–	–	★★★★	5,7	–	4/01	12	
Dachfonds defensiv Europa																						
Durchschnittswerte / Anzahl der Fonds				0,9	10	5,5	10	10,1	8									4,2			178	
AL Trust Euro Relax	847179	50,5	0,8	6	1,4	7	–	–	☆☆	–	–	1	5	1	–	–	★★	1,7	1,1	10/08	6	
APO Piano INKA	532429	59,1	2,0	2	9,6	3	17,4	3	☆☆☆☆	AA	(C)	4	5	3	1	–	★★★★	3,6	2,8	2/01	421	
Deutsche Postbank Best Invest Wachstum	979777	52,5	1,6	3	6,4	6	7,2	6	☆☆	–	(B)	3	4	2	1	–	★★	5,4	2,5	7/02	62	
Euro-Rendite-Fleximix Mo	756079	92,1	0,1	9	-3,8	10	1,2	7	☆☆	–	(D)	1	3	1	–	–	★★	4,5	0,5	11/05	20	
EuroSwitch Defensive Concepts OP	A0M979	51,3	1,2	4	7,3	5	–	–	☆☆	–	–	2	4	3	–	–	★★	5,1	–	1/08	19	
FFPB Kupon	A0MZG2	11,9	2,3	1	11,7	1	20,0	1	☆☆	–	(B)	4	4	4	–	–	★★★★	4,6	3,2	10/07	34	
LBBW Balance CR 20	989698	41,7	1,1	5	8,2	4	8,7	5	☆☆	–	(C)	3	5	3	–	–	★★	4,0	2,7	5/99	955	
LBBW Bond Select T	A0LGCV	60,1	0,2	8	10,3	2	19,0	2	☆☆☆☆	–	(D)	1	5	1	–	–	★★	3,4	3,1	4/07	18	
Volksbank-SMILE	A0DPRH	117,2	-1,5	10	0,0	8	10,6	4	☆☆	–	–	–	–	–	–	–	★★	6,0	2,7	10/03	44	
W&W Dachfonds Basis	532621	53,5	0,7	7	-0,8	9	-3,7	8	☆☆	–	(C)	2	4	2	1	–	★★	4,7	1,0	6/01	203	
Dachfonds defensiv Euroland																						
Durchschnittswerte / Anzahl der Fonds				0,4	7	9,2	5	20,7	4									3,6			35	
AktivBasis	A0JEK3	52,5	0,7	3	4,7	3	5,9	4	☆☆	–	(E)	2	4	2	–	–	★★	4,1	1,2	5/06	12	
Allianz Horizont Defensiv	926364	118,4	1,5	1	15,6	1	29,6	1	☆☆☆☆	–	(B)	5	5	5	–	–	★★★★	4,9	3,5	1/00	94	
AVANA IndexTrend Europa Control R	A0RHDC	108,9	-0,3	5	8,8	2	–	–	☆☆☆☆	AAA-	–	1	4	1	–	–	★★	4,8	2,8	6/09	22	
AXA Portfolio 5	978951	56,5	-0,2	4	1,4	4	8,6	3	☆☆	–	(D)	1	5	1	–	–	★★	2,0	1,8	10/01	44	
Euro-Duraflex Mo	A0MS75	98,4	0,9	2	-2,8	5	9,5	2	☆☆													

Fondsname	WKN ¹⁾	Rücknahme- preis in €	Performance / Ranking ²⁾						Ratings ³⁾								Volati- lität ⁴⁾ in %	Ren- dite ⁵⁾ in %	Auf- lage	Fonds- volu- men in Mio €
			1 J. Jahr		3 Jahre		5 Jahre		FWW	Telos	Feri	Lipper			Sauren	Morningstar				
			in %	Rang	in %	Rang	in %	Rang				K	E	G	A					
(Fortsetzung) Dachfonds defensiv Euroland																				
Generali VermögensStrategie Defensiv D	A1CZFB	103,9	-0,5	6	-	-	-	-	-	-	-	-	-	-	-	-	-	-	-	
Dachfonds Schwerpunkt Immobilienfonds Welt																				
Durchschnittswerte / Anzahl der Fonds			-0,7	12	-5,2	12	-4,7	10												
AE&S Substanz Selekt	A0LBS0	42,6	-2,2	10	-13,9	10	-14,2	9	☉	-	(D)	1	5	1	-	-	-	-	-	
Allianz Flexi Immo - A - EUR	979733	90,0	-1,9	8	-7,0	6	-	-	☉☉	-	-	1	5	1	-	-	-	-	-	
CS PortfolioReal A	975145	89,8	0,7	2	-4,0	4	-3,3	5	☉☉☉☉	-	(E)	1	5	1	-	-	-	-	-	
db ImmoFlex	DWS0N9	-	-	-	-	-	-	-	-	-	(E)	-	-	-	-	-	-	-	-	
DJE Real Estate P	A0B9GC	5,0	-1,6	6	-14,7	11	-18,7	10	☉☉	-	-	-	-	-	-	-	-	-	-	
DWS ImmoFlex Vermögensmandat	DWS0N0	75,4	-2,0	9	-13,3	9	-10,2	8	☉☉	-	(D)	-	-	-	-	-	-	-	-	
FFPB Substanz	A0M1U2	9,5	0,2	3	-6,8	5	-1,9	4	☉☉☉	-	(D)	1	4	1	-	-	-	-	-	
Gerling Portfolio Real Estate P	984748	101,4	-0,3	5	-3,0	2	1,8	1	☉☉☉☉	-	-	-	-	-	-	-	-	-	-	
HWB Invest - HWB Sachwerte Plus V	A0RD22	73,9	-3,8	12	-28,9	12	-	-	☉☉☉☉	-	-	1	1	1	-	-	-	-	-	
RP Global Real Estate T	A0KEYG	101,3	-1,8	7	-11,7	8	-1,5	3	☉☉☉	-	-	-	-	-	-	-	-	-	-	
Stratego Grund	A0ERSF	24,9	-2,3	11	-10,6	7	-7,1	6	☉	-	-	-	-	-	-	-	-	-	-	
von der Heydt Kersten ALL PROPERTIES	A0LCBH	39,8	0,1	4	-3,7	3	-9,0	7	☉☉☉☉☉	-	(D)	2	2	2	-	-	-	★★	-	
W&W Dachfonds StrukturFlex	A0MU77	50,2	1,3	1	1,1	1	1,3	2	☉☉☉☉☉	-	(C)	2	3	2	-	-	-	★★★	-	
Dachfonds Schwerpunkt Hedgefonds Welt																				
Durchschnittswerte / Anzahl der Fonds			1,3	5	1,3	5	-1,4	5												
Deka-HedgeSelect P	DK0AZ6	38,4	1,1	4	-5,2	3	-11,4	4	-	-	-	-	-	-	-	-	-	-	-	
HI Varengold CTA Hedge B	532138	97,3	-1,9	5	-20,0	5	-15,9	5	-	-	-	-	-	-	-	-	-	-	-	
HI VB Global Trend	532141	101,0	2,1	3	-8,3	4	-10,1	3	-	-	-	-	-	-	-	-	-	-	-	
Sauren Global Hedgefonds	A0CAV2	13,4	3,1	2	9,1	2	4,5	2	-	-	-	-	-	-	-	-	-	-	-	
Sauren Global Hedgefonds Opportunities A	532144	12,0	3,8	1	10,8	1	11,9	1	-	-	-	-	-	-	-	-	-	-	-	

Spezialitätenfonds

SPEZIALITÄTENFONDS

Spezialitätenfonds Sonstige Welt																			
Durchschnittswerte / Anzahl der Fonds			0,7	5															
Falcon Insurance Linked Strategy A USD	A1CUPD	82,6	3,4	2	-	-	-	-	-	-	-	-	-	-	-	-	-	-	-
GAM Star Cat Bond USD acc.	A1JMA4	8,6	4,6	1	-	-	-	-	-	-	-	-	-	-	-	-	-	-	-
LGT (Lux) I - Cat Bond Fund (USD) B	A1J2UQ	81,1	2,1	3	-	-	-	-	-	-	-	-	-	-	-	-	-	-	-
Plenum CAT Bond Fund EUR	A1C3WX	104,6	1,4	4	-	-	-	-	-	-	-	-	-	-	-	-	-	-	-
Solid Anchor Fund	A1JJWS	88,8	-1,0	5	-	-	-	-	-	-	-	-	-	-	-	-	-	-	-
Spezialitätenfonds Asset Backed Securities (ABS) Welt																			
Durchschnittswerte / Anzahl der Fonds			4,8	6	31,1	6	5,9	6											
Deka-EuroFlex-Plus TF	765984	40,7	2,4	3	41,8	2	14,8	2	-	-	-	5	3	5	5	-	-	-	-
Julius Baer ABS Fund (CHF) B	A0CA6T	77,5	0,7	5	34,9	3	30,6	1	-	-	-	3	3	3	-	-	-	-	-
Julius Baer ABS Fund (EUR) B	A0CA6Q	102,9	1,6	4	17,3	4	4,6	4	-	-	-	3	5	5	-	-	-	-	-
KEPLER Asset Backed Securities Fonds (A)	A0BLAJ	5.196,5	13,2	1	82,0	1	11,3	3	-	-	-	5	1	5	-	-	-	-	-
Oppenheim Asset Backed Securities Fds A	A0BKOW	56.986,2	7,6	2	-40,2	6	-40,2	6	-	-	-	-	-	-	-	-	-	-	-
WestLB Mellon Compass Fund ABS Fd C EUR	A0DN5G	102,8	0,0	6	0,0	5	0,0	5	-	-	-	-	-	-	-	-	-	-	-

1) Wertpapierkennnummer

2) Rang innerhalb der jeweiligen gesamten Kategorie

3) Informationen zu den Ratings siehe Seite 2

4) durchschnittliche jährliche Schwankung über 36 Monate

5) durchschnittlicher jährlicher Ertrag abzüglich Ausgabeaufschlag seit Auflegung

Auswertungstag Performance: 2. April 2013

Quelle: FWW