

# Aktuelle Depotübersicht

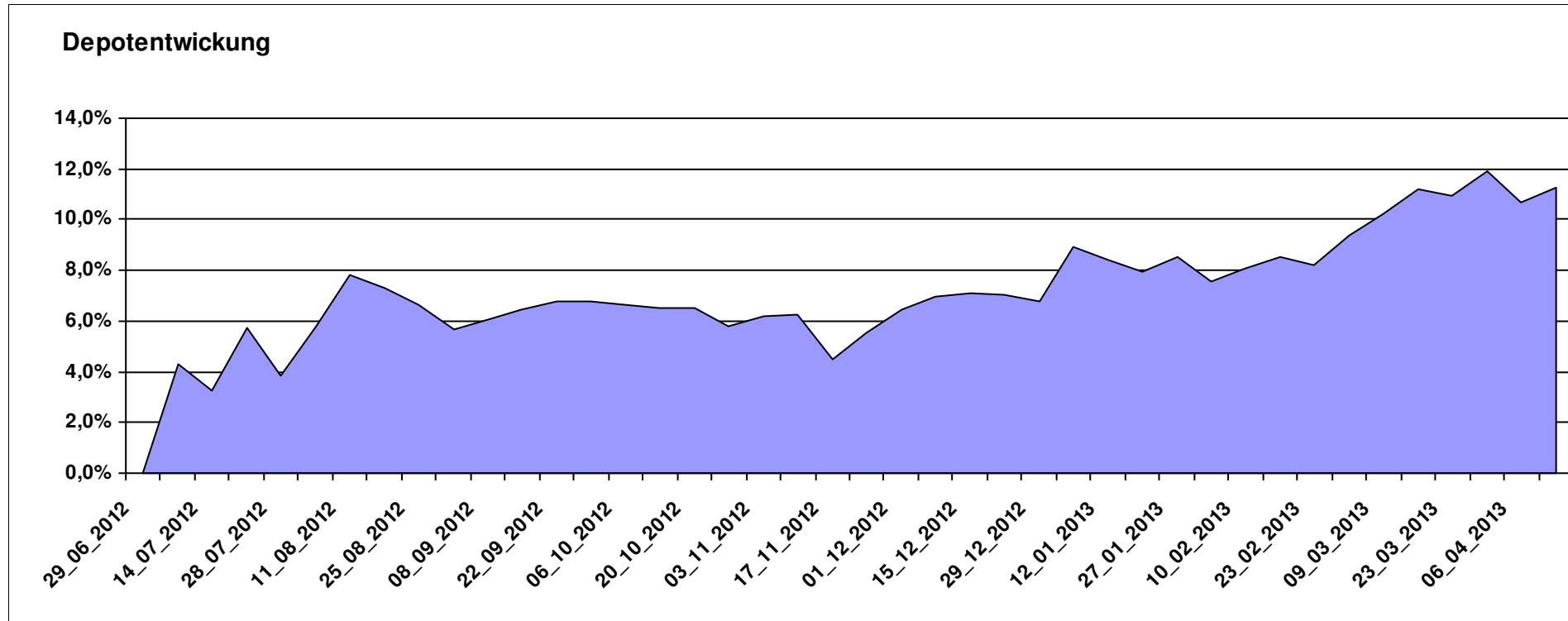
Letzter festgestellter Kurs vom: 13.04.2013

Bericht erstellt am: 13.04.2013 08:34:20

[BM] ARERO		Benchmark									
WKN	Wertpapier Name	Stück	Bestand Einstandspreis	MW	letztter Kurs	Aktuell Depotwert	Div.	Gewinn/Verlust Kurs	Summe	v.H	Portfolio
LU0360863863	ARERO	75,907	10.000,00	131,74	146,56	11.124,94	0,00	1124,94	1124,94	11,25%	100,00%

## Aktuelle Depotperformance

10.000,00      11.124,94      0,00      1.124,94      1.124,94      11,25%



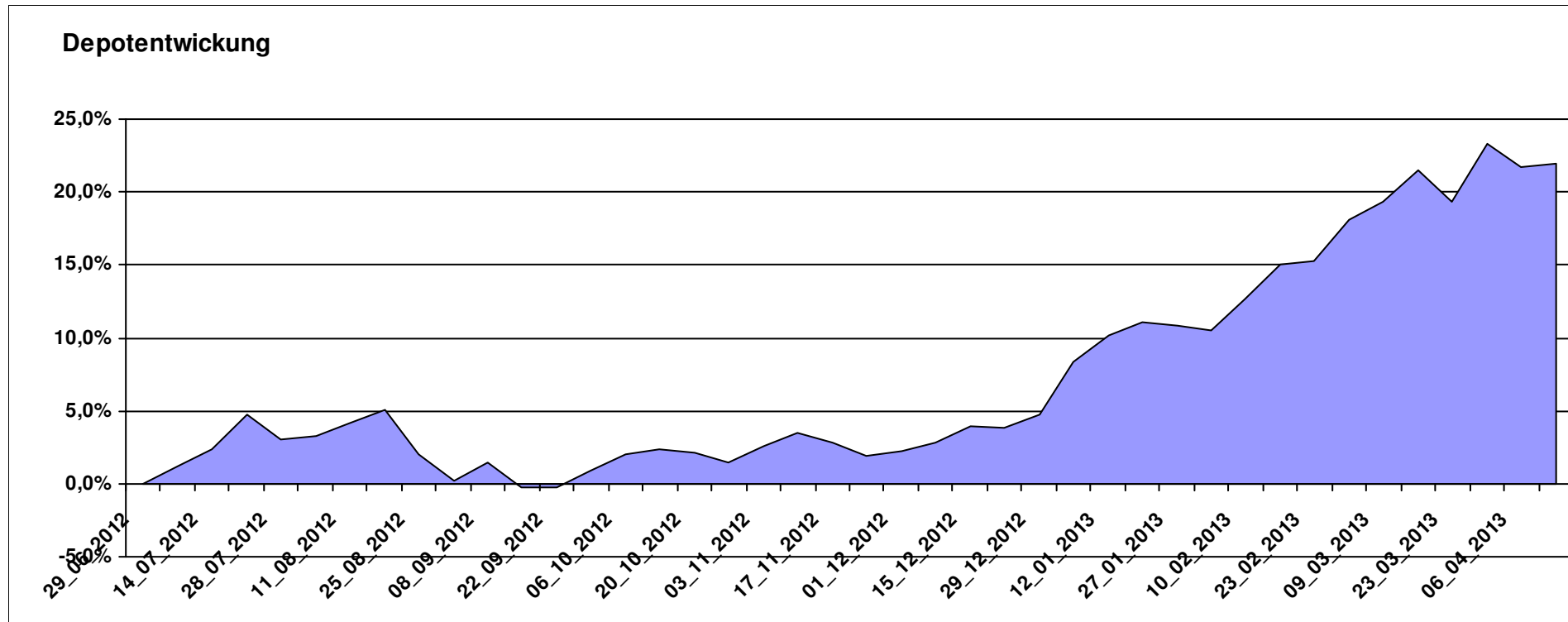
# Aktuelle Depotübersicht

Letzter festgestellter Kurs vom: 13.04.2013

Bericht erstellt am: 13.04.2013 08:34:20

[BM] Asien		Benchmark									
WKN	Wertpapier Name	Stück	Bestand Einstandspreis	MW	letztter Kurs	Aktuell Depotwert	Div.	Gewinn/Verlust Kurs	Summe	v.H	Portfolio
LU0348798009	Allianz RCM Thailand	5,420	2.000,00	369,02	554,61	3.005,83	0,00	1005,83	1005,83	50,29%	24,65%
LU0048621477	Fidelity Thailand Fund A	62,854	2.000,00	31,82	41,41	2.602,77	0,00	602,77	602,77	30,14%	21,35%
LU0055114457	Fidelity Indonesia Fund	93,067	2.000,00	21,49	25,74	2.395,53	0,00	395,53	395,53	19,78%	19,65%
LU0048587868	Fidelity Funds - Malaysia A-USD	54,850	2.000,00	36,46	38,71	2.123,25	0,00	123,25	123,25	6,16%	17,41%
LU0322252924	db x-trackers FTSE Vietnam Index ETF	107,124	2.000,00	18,67	19,28	2.065,35	0,00	65,35	65,35	3,27%	16,94%

**Aktuelle Depotperformance** 10.000,00 12.192,73 0,00 2.192,72 2.192,72 21,93%



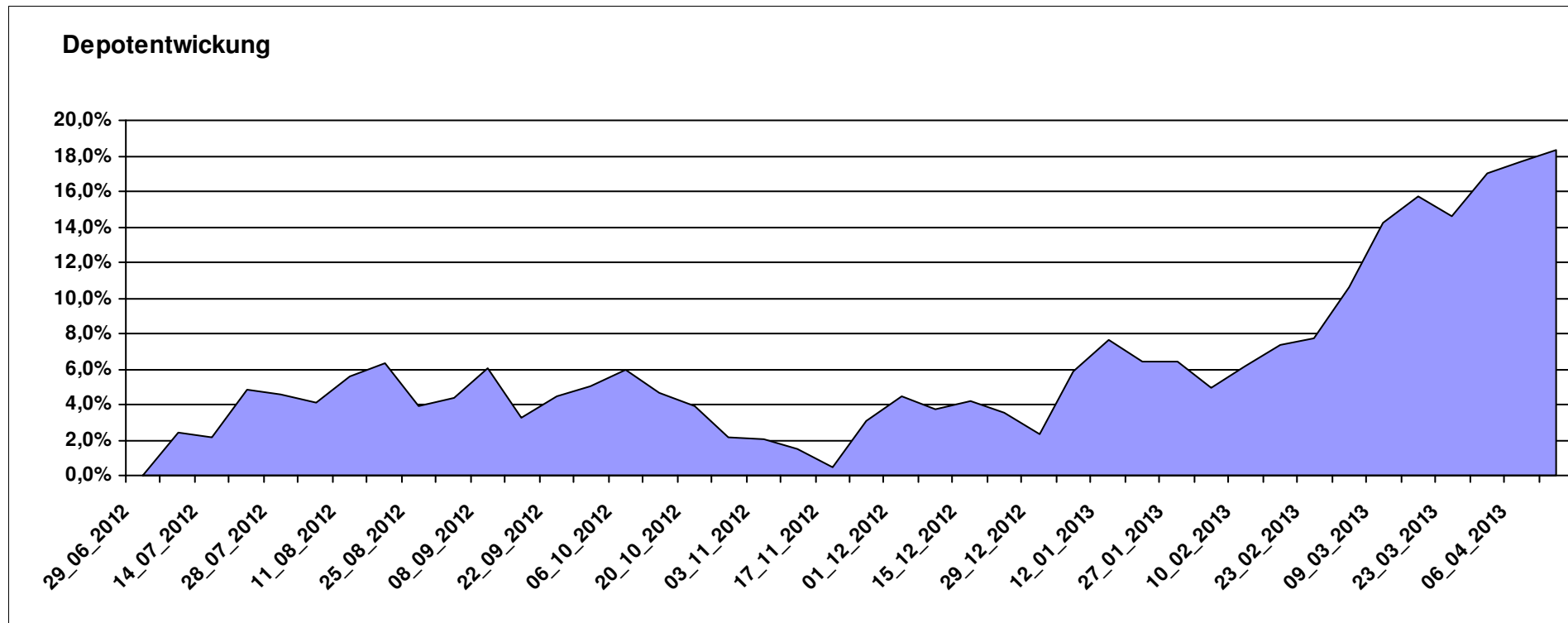
# Aktuelle Depotübersicht

Letzter festgestellter Kurs vom: 13.04.2013

Bericht erstellt am: 13.04.2013 08:34:20

[BM] Branchen		Benchmark									
WKN	Wertpapier Name	Stück	Bestand Einstandspreis	MW	letztter Kurs	Aktuell Depotwert	Div.	Gewinn/Verlust Kurs	Summe	v.H	Portfolio
LU0396313180	Aberdeen Global - Asian Property Share Fund A2	152,182	2.000,00	13,14	16,50	2.511,00	0,00	511,00	511,00	25,55%	21,23%
LU0432979614	JPM Global Healthcare A Acc USD	18,074	2.000,00	110,66	138,45	2.502,28	0,00	502,28	502,28	25,11%	21,16%
AT0000746755	ESPA Stock Biotec T	11,676	2.000,00	171,29	211,33	2.467,51	0,00	467,51	467,51	23,38%	20,86%
LU0254364663	CS EF (Lux) Global Prestige R USD	197,147	2.000,00	10,14	11,43	2.253,39	0,00	253,39	253,39	12,67%	19,05%
LU0378449770	ComStage ETF Nasdaq-100 ®	94,494	2.000,00	21,17	22,16	2.093,98	0,00	93,98	93,98	4,70%	17,70%

**Aktuelle Depotperformance** 10.000,00 11.828,16 0,00 1.828,16 1.828,16 18,28%



# Aktuelle Depotübersicht

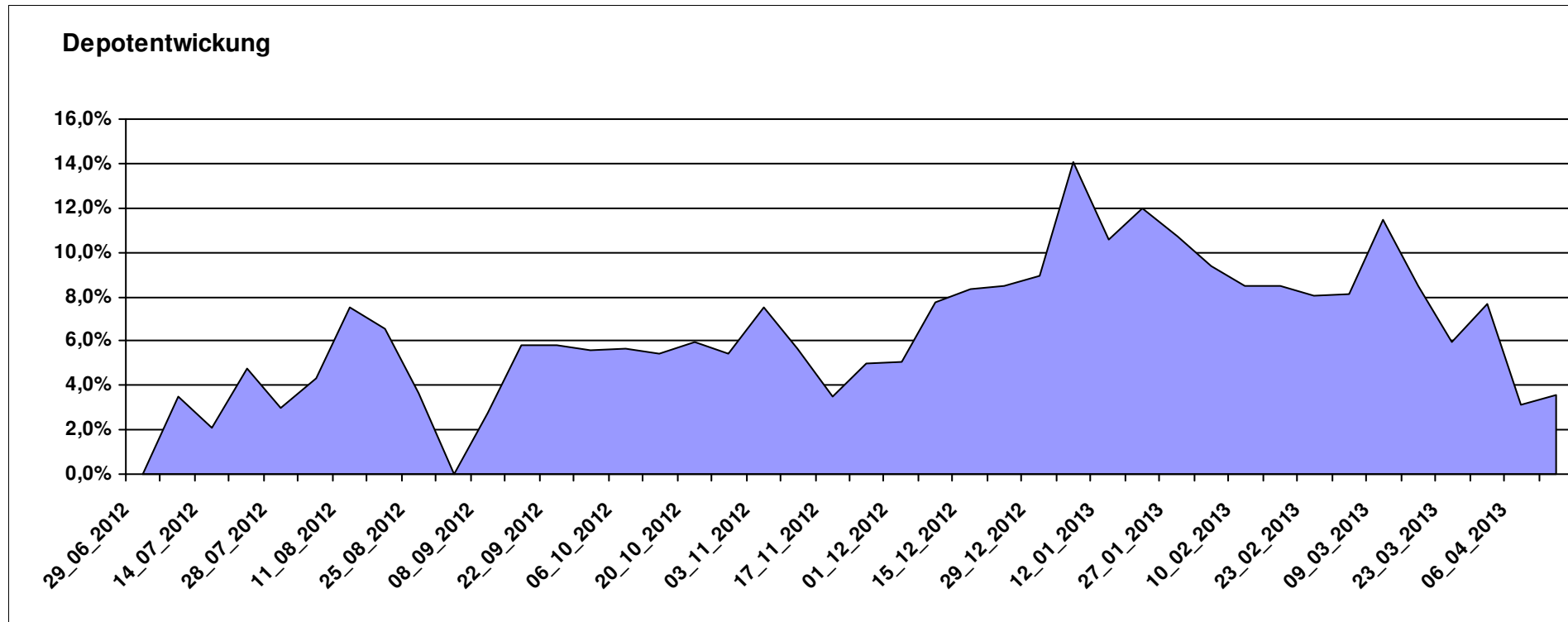
Letzter festgestellter Kurs vom: 13.04.2013

Bericht erstellt am: 13.04.2013 08:34:20

[BM] BRIC		Benchmark									
WKN	Wertpapier Name	Stück	Bestand Einstandspreis	MW	letztter Kurs	Aktuell Depotwert	Div.	Gewinn/Verlust Kurs	Summe	v.H	Portfolio
DE000A0C4CJ1	DAXglobal BRIC Index (Perf)	20,966	10.000,00	476,96	494,04	10.358,10	0,00	358,10	358,10	3,58%	100,00%

## Aktuelle Depotperformance

10.000,00      10.358,10      0,00      358,10      358,10      3,58%



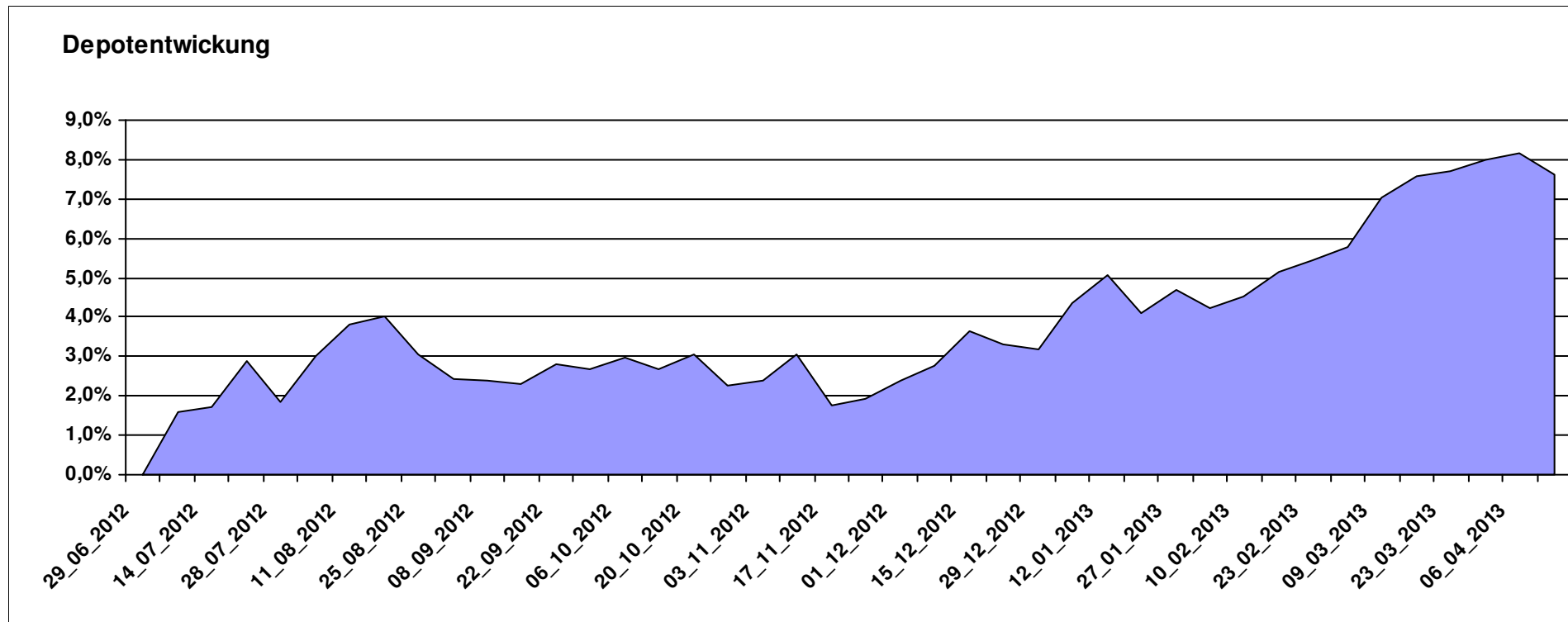
# Aktuelle Depotübersicht

Letzter festgestellter Kurs vom: 13.04.2013

Bericht erstellt am: 13.04.2013 08:34:20

[BM] Dachfonds		Benchmark									
WKN	Wertpapier Name	Stück	Bestand Einstandspreis	MW	letztter Kurs	Aktuell Depotwert	Div.	Gewinn/Verlust Kurs	Summe	v.H	Portfolio
AT0000825393	C-QUADRAT ARTS Best Momentum (T)	11,484	2.000,00	174,15	195,92	2.250,01	0,00	250,01	250,01	12,50%	20,91%
AT0000765383	ARIQON Global Evolution (T)	226,501	2.000,00	8,83	9,72	2.201,59	0,00	201,59	201,59	10,08%	20,46%
DE0005561674	ETF Dachfonds	169,492	2.000,00	11,80	12,83	2.174,58	0,00	174,58	174,58	8,73%	20,21%
LU0580224201	Sauren Emerging Markets Balanced C	239,877	2.000,00	8,34	9,01	2.161,29	0,00	161,29	161,29	8,06%	20,09%
LU0179446652	STS Conservative Portfolio Schroders Multi-Manager A1 T USD	17,799	2.000,00	112,36	110,86	1.973,24	0,00	-26,76	-26,76	-1,34%	18,34%

**Aktuelle Depotperformance** 10.000,00 10.760,71 0,00 760,71 760,71 7,61%



# Aktuelle Depotübersicht

Letzter festgestellter Kurs vom: 13.04.2013

Bericht erstellt am: 13.04.2013 08:34:20

[BM] DEKA Fonds		Benchmark									
WKN	Wertpapier Name	Stück	Bestand Einstandspreis	MW	letztter Kurs	Aktuell Depotwert	Div.	Gewinn/Verlust Kurs	Summe	v.H	Portfolio
DE0008474503	DekaFonds CF	33,306	2.000,00	60,05	74,07	2.466,94	0,00	466,94	466,94	23,35%	22,51%
DE000DK2CDS0	Deka-DividendenStrategie CF	19,648	2.000,00	101,79	116,75	2.293,94	0,00	293,94	293,94	14,70%	20,94%
LU0350482435	DekaLuxTeam-EM	19,835	2.000,00	100,83	109,34	2.168,80	0,00	168,80	168,80	8,44%	19,79%
DE0005896872	Deka-Euroland Balance CF	36,989	2.000,00	54,07	55,39	2.048,83	0,00	48,83	48,83	2,44%	18,70%
LU0349172485	DekaLux-GlobalResources CF	26,188	2.000,00	76,37	75,55	1.978,53	0,00	-21,47	-21,47	-1,07%	18,06%

## Aktuelle Depotperformance

10.000,00

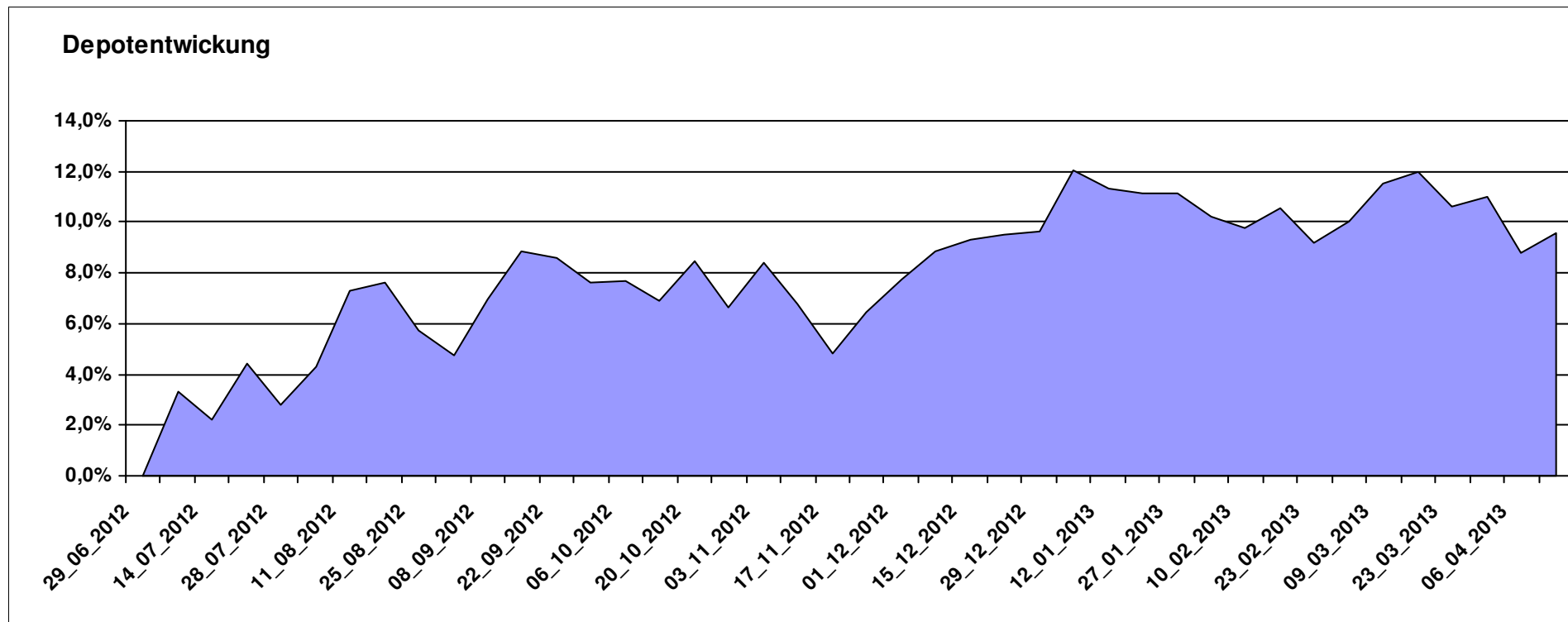
10.957,04

0,00

957,03

957,03

9,57%



# Aktuelle Depotübersicht

Letzter festgestellter Kurs vom: 13.04.2013

Bericht erstellt am: 13.04.2013 08:34:20

[BM] Der Konservative		Benchmark									
WKN	Wertpapier Name	Stück	Bestand Einstandspreis	MW	letztter Kurs	Aktuell Depotwert	Div.	Gewinn/Verlust Kurs	Summe	v.H	Portfolio
LU0260870661	Templeton Global Total Return Fund A	100,200	2.000,00	19,96	22,55	2.259,52	0,00	259,52	259,52	12,98%	20,45%
DE000A0M8HD2	Frankfurter Aktienfonds für Stiftungen	25,297	2.000,00	79,06	88,27	2.232,99	0,00	232,99	232,99	11,65%	20,21%
3B00B1VMCY93	M&G OPTIMAL INCOME FUND	130,463	2.000,00	15,33	17,03	2.221,79	0,00	221,79	221,79	11,09%	20,11%
LU0136412771	Ethna-AKTIV-E A	18,187	2.000,00	109,97	121,56	2.210,78	0,00	210,78	210,78	10,54%	20,01%
LU0592698954	Carmignac Emerging Patrimoine A	18,586	2.000,00	107,61	114,26	2.123,59	0,00	123,59	123,59	6,18%	19,22%

## Aktuelle Depotperformance

10.000,00

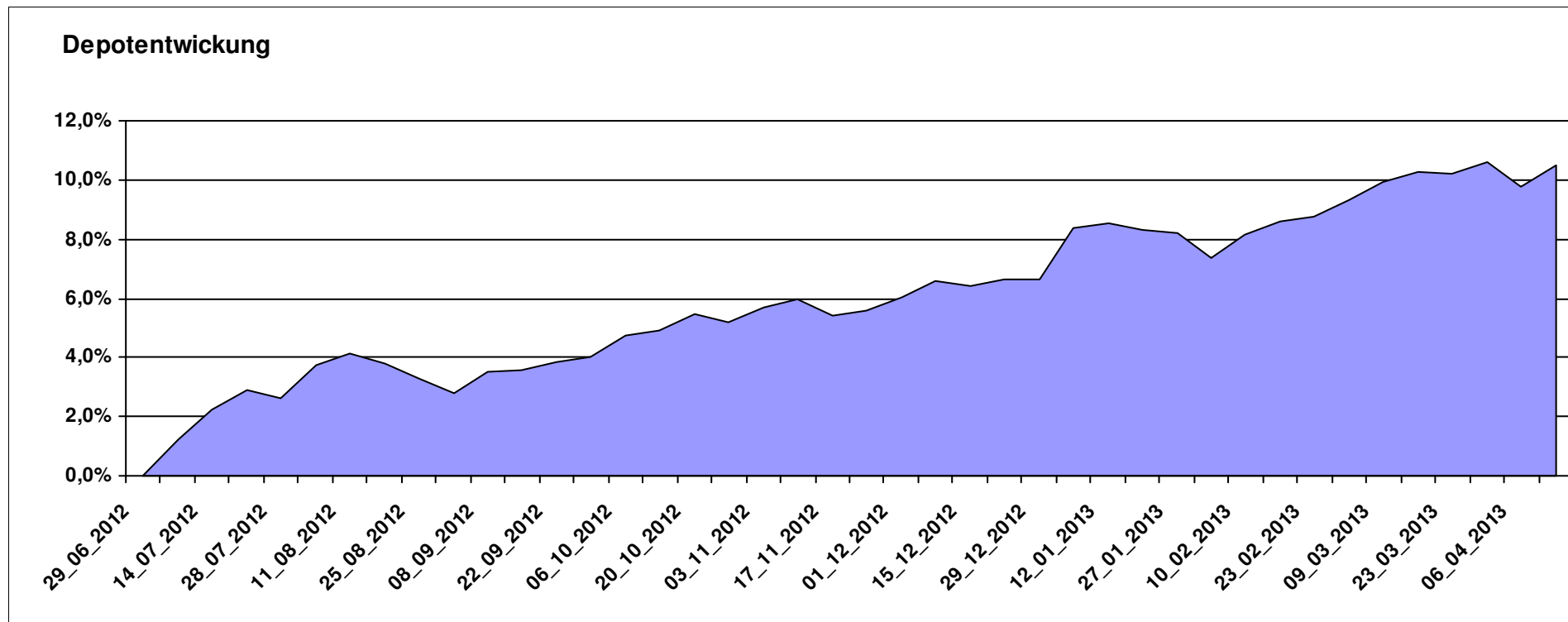
11.048,67

0,00

1.048,67

1.048,67

10,49%



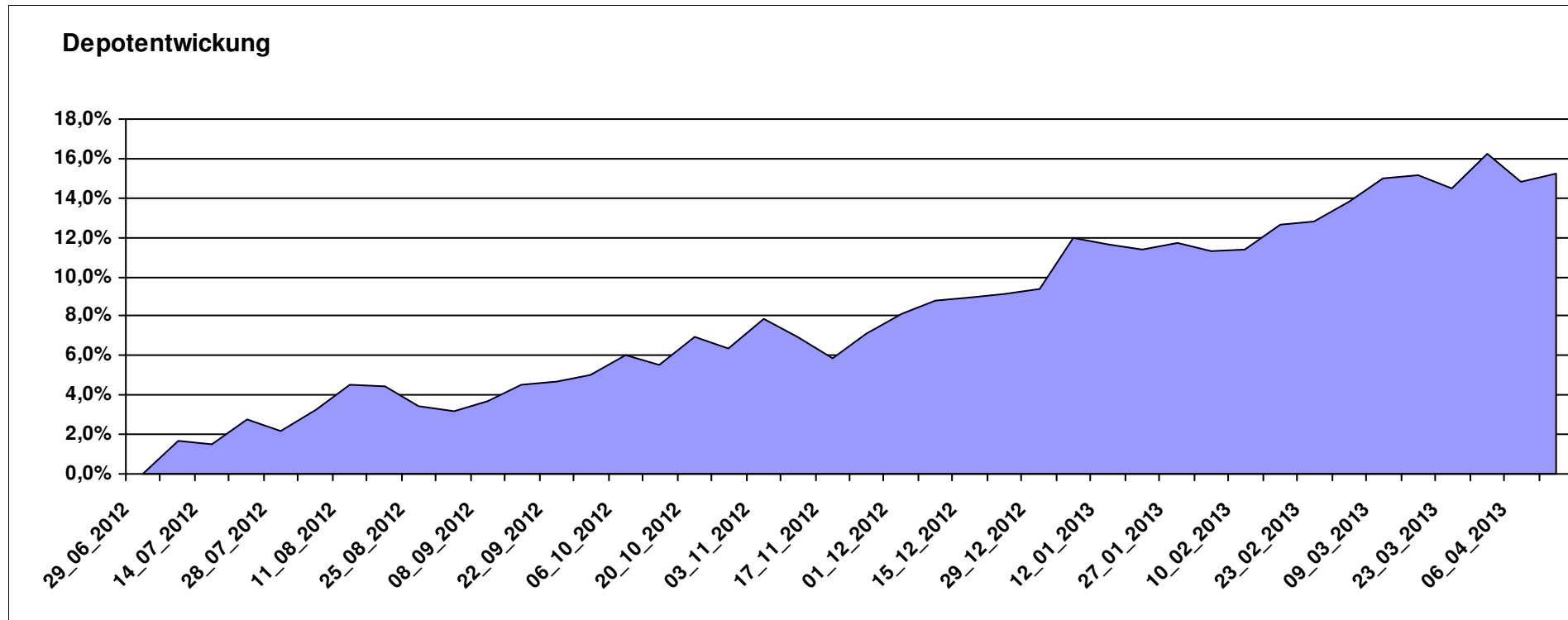
# Aktuelle Depotübersicht

Letzter festgestellter Kurs vom: 13.04.2013

Bericht erstellt am: 13.04.2013 08:34:20

[BM] DJE Fonds		Benchmark									
WKN	Wertpapier Name	Stück	Bestand Einstandspreis	MW	letzter Kurs	Aktuell Depotwert	Div.	Gewinn/Verlust Kurs	Summe	v.H	Portfolio
LU0350835707	DJE - Agrar & Ernährung P	15,790	2.000,00	126,66	149,90	2.366,97	0,00	366,97	366,97	18,35%	20,54%
LU0159550150	DJE - Dividende & Substanz P (EUR)	8,652	2.000,00	231,15	271,09	2.345,58	0,00	345,58	345,58	17,28%	20,36%
LU0185172052	LuxTopic - Cosmopolitan	14,194	2.000,00	140,90	164,23	2.331,16	0,00	331,16	331,16	16,56%	20,23%
LU0188847478	LuxTopic - PACIFIC	105,152	2.000,00	19,02	21,63	2.274,45	0,00	274,45	274,45	13,72%	19,74%
LU0553164731	DJE - Zins & Dividende P (EUR)	19,826	2.000,00	100,88	111,17	2.204,00	0,00	204,00	204,00	10,20%	19,13%

**Aktuelle Depotperformance** 10.000,00 11.522,16 0,00 1.522,15 1.522,15 15,22%



# Aktuelle Depotübersicht

Letzter festgestellter Kurs vom: 13.04.2013

Bericht erstellt am: 13.04.2013 08:34:20

[BM] DWS Fonds		Benchmark									
WKN	Wertpapier Name	Stück	Bestand Einstandspreis	MW	Aktuell letzter Kurs	Depotwert	Div.	Gewinn/Verlust Kurs	Summe	v.H	Portfolio
DE0009769869	DWS Aktien Strategie Deutschland	12,942	2.000,00	154,53	197,28	2.553,29	0,00	553,29	553,29	27,66%	<b>22,67%</b>
DE0009848119	DWS Top Dividende	24,414	2.000,00	81,92	93,07	2.272,17	0,00	272,17	272,17	13,61%	<b>20,17%</b>
DE0009769760	DWS Top 50 Asien	20,056	2.000,00	99,72	109,94	2.204,97	0,00	204,97	204,97	10,25%	<b>19,58%</b>
DE0008490913	DWS High Income Bond Fund	80,678	2.000,00	24,79	26,75	2.158,13	0,00	158,13	158,13	7,91%	<b>19,16%</b>
DE0009773010	DWS Emerging Markets	24,845	2.000,00	80,50	83,54	2.075,53	0,00	75,53	75,53	3,78%	<b>18,43%</b>

## Aktuelle Depotperformance

10.000,00

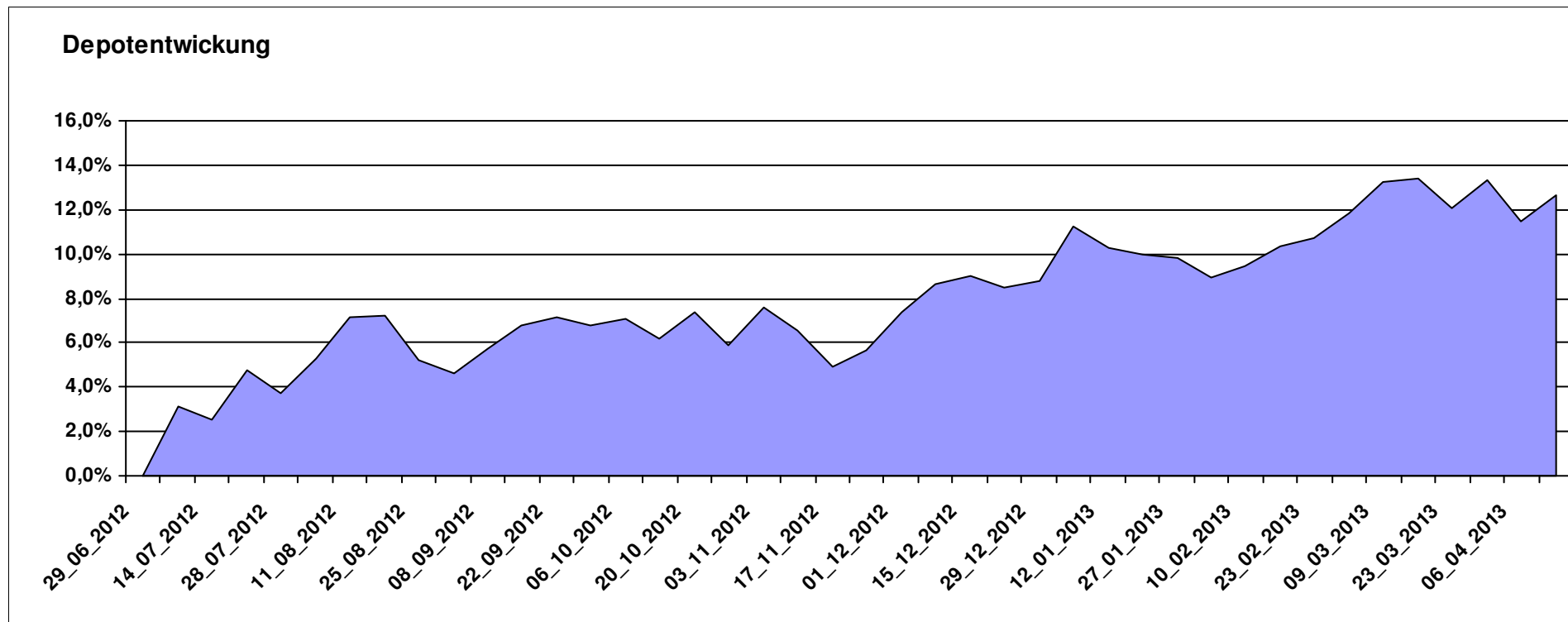
11.264,09

0,00

1.264,09

1.264,09

12,64%

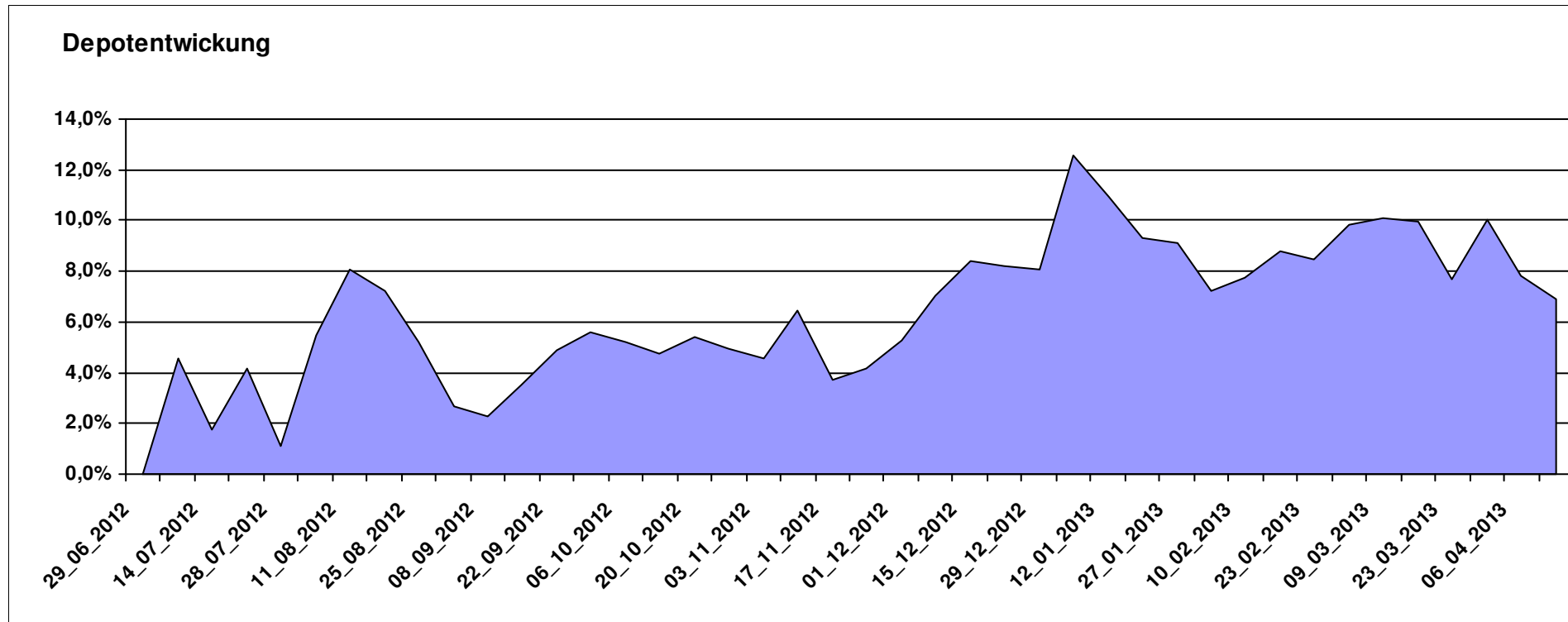


# Aktuelle Depotübersicht

Letzter festgestellter Kurs vom: 13.04.2013

Bericht erstellt am: 13.04.2013 08:34:20

[BM] Emerging Market		Benchmark									
WKN	Wertpapier Name	Stück	Bestand Einstandspreis	MW	letztter Kurs	Aktuell Depotwert	Div.	Gewinn/Verlust Kurs	Summe	v.H	Portfolio
LU0292107645	db x-trackers Emerging Markets	354,988	10.000,00	28,17	30,11	10.688,68	0,00	688,68	688,68	6,89%	100,00%
<b>Aktuelle Depotperformance</b>			<b>10.000,00</b>			<b>10.688,68</b>	<b>0,00</b>	<b>688,68</b>	<b>688,68</b>	<b>6,89%</b>	



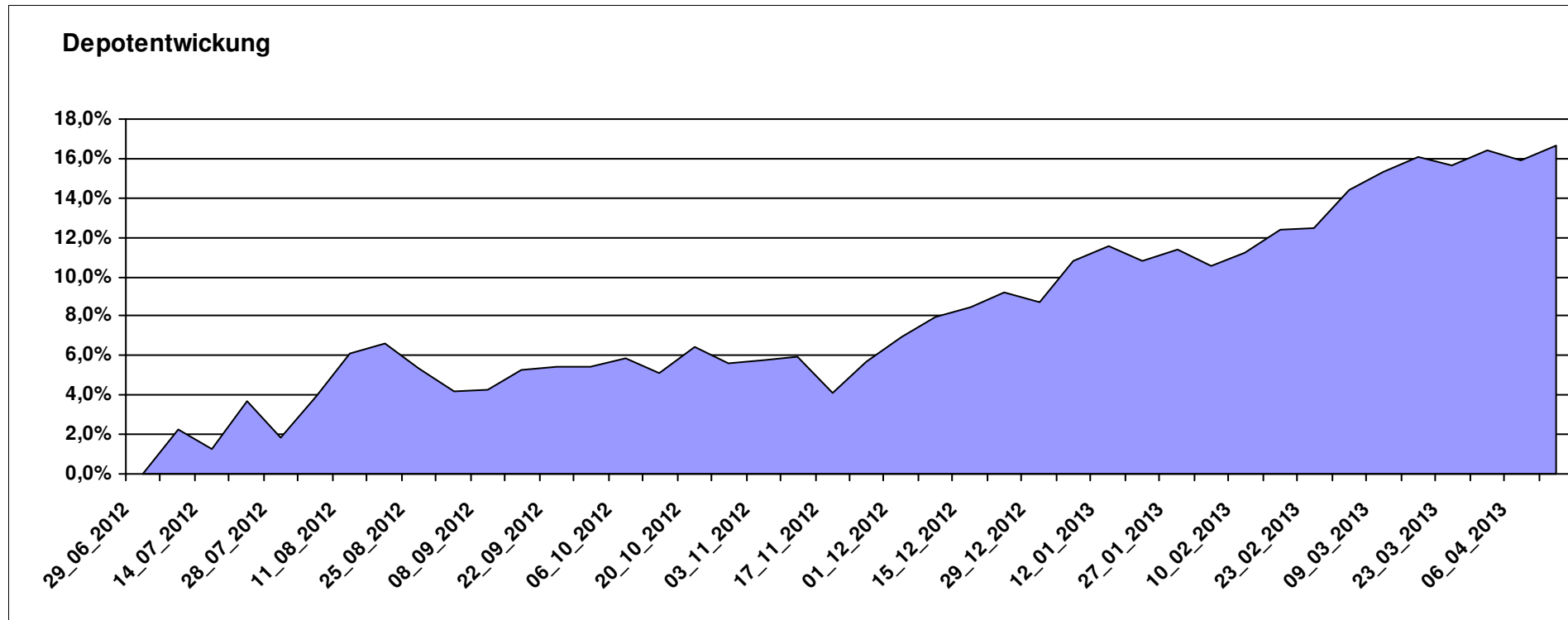
# Aktuelle Depotübersicht

Letzter festgestellter Kurs vom: 13.04.2013

Bericht erstellt am: 13.04.2013 08:34:20

[BM] ETF		Benchmark									
WKN	Wertpapier Name	Stück	Bestand Einstandspreis	MW	letztter Kurs	Aktuell Depotwert	Div.	Gewinn/Verlust Kurs	Summe	v.H	Portfolio
DE0005933923	iShares MDAX (DE)	21,202	2.000,00	94,33	121,90	2.584,54	0,00	584,54	584,54	29,23%	<b>22,15%</b>
LU0392495023	ComStage ETF MSCI Pacific	65,617	2.000,00	30,48	36,23	2.377,30	0,00	377,30	377,30	18,86%	<b>20,38%</b>
LU0274208692	db x-trackers MSCI World TRN	81,967	2.000,00	24,40	28,31	2.320,49	0,00	320,49	320,49	16,02%	<b>19,89%</b>
FR0010174292	Lyxor ETF EuroMTS Inflation Linked	16,987	2.000,00	117,74	132,27	2.246,82	0,00	246,82	246,82	12,34%	<b>19,26%</b>
LU0292107645	db x-trackers Emerging Markets	70,998	2.000,00	28,17	30,11	2.137,74	0,00	137,74	137,74	6,89%	<b>18,32%</b>

**Aktuelle Depotperformance** 10.000,00 11.666,89 0,00 1.666,88 1.666,88 16,67%



# Aktuelle Depotübersicht

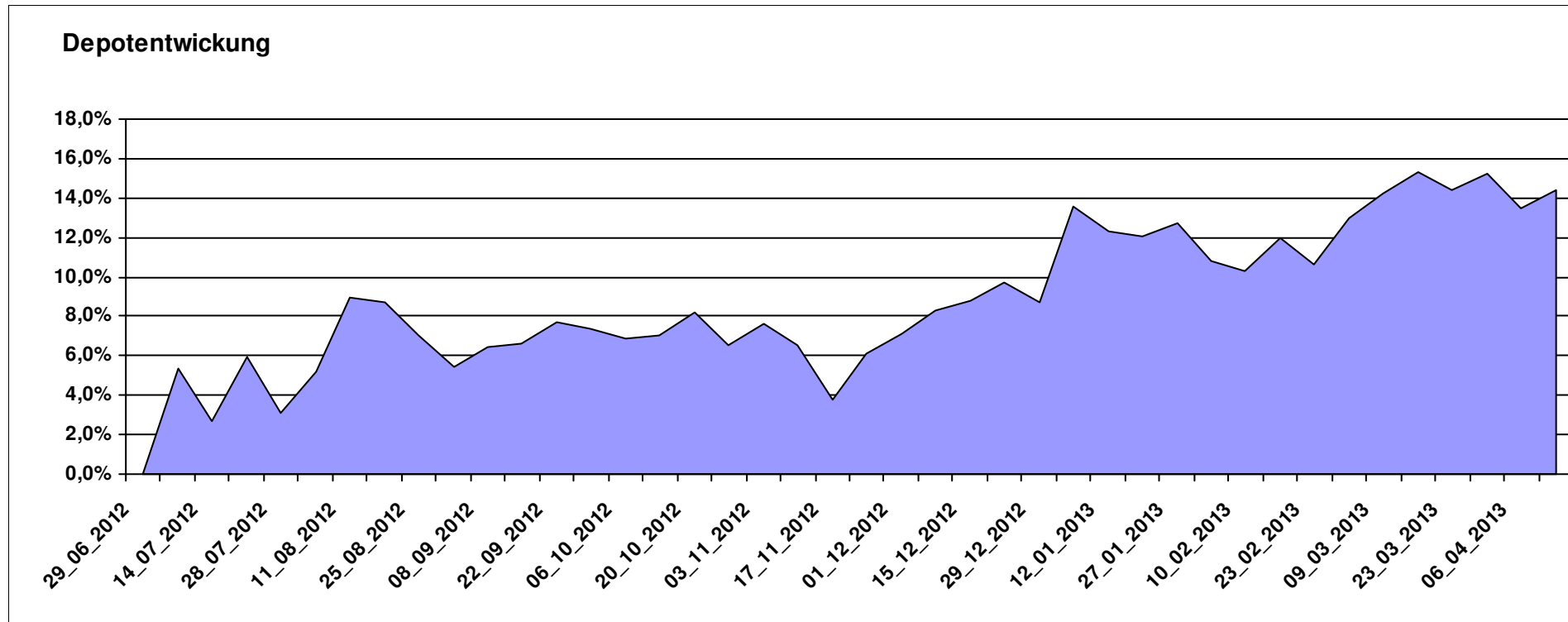
Letzter festgestellter Kurs vom: 13.04.2013

Bericht erstellt am: 13.04.2013 08:34:20

[BM] ETF Portfolio Global		Benchmark									
WKN	Wertpapier Name	Stück	Bestand Einstandspreis	MW	letztter Kurs	Aktuell Depotwert	Div.	Gewinn/Verlust Kurs	Summe	v.H	Portfolio
JE000A0MKQK7	ETF Portfolio Global	991,080	10.000,00	10,09	11,54	11.437,07	0,00	1437,07	1437,07	14,37%	100,00%

## Aktuelle Depotperformance

10.000,00      11.437,07      0,00      1.437,07      1.437,07      14,37%



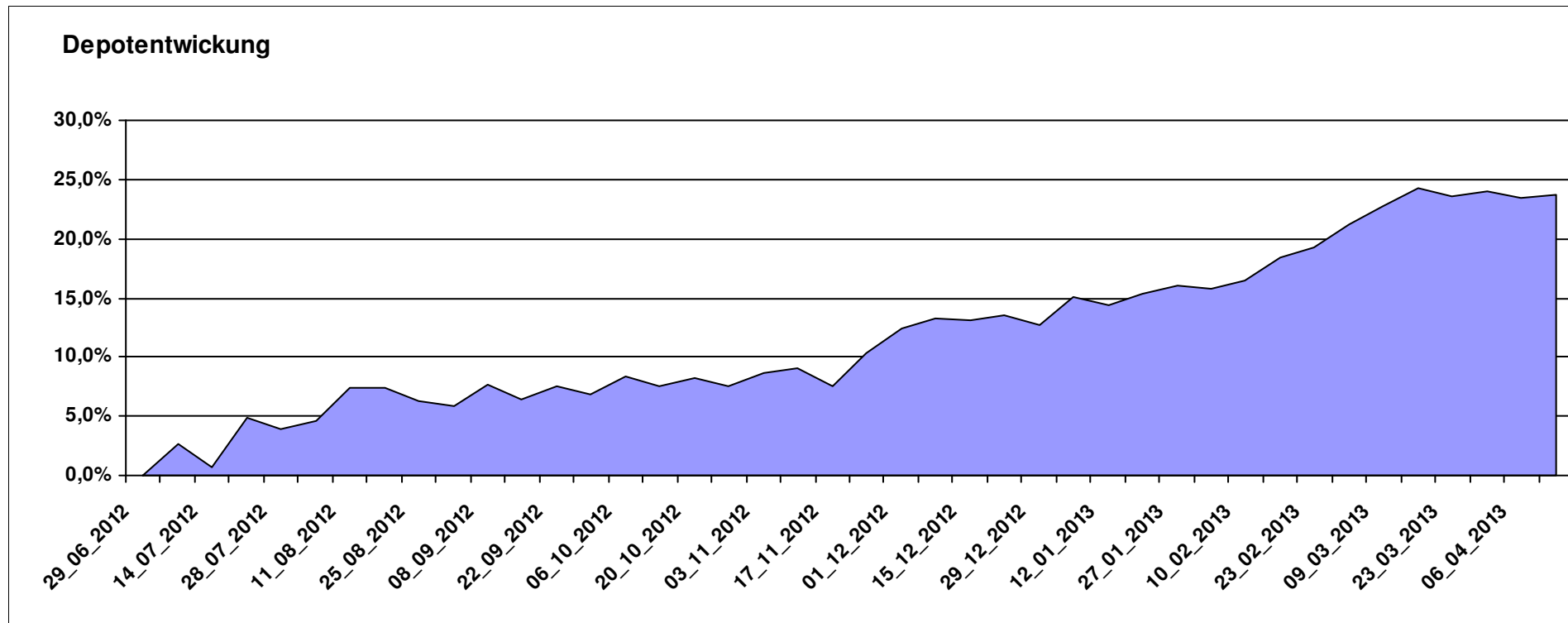
# Aktuelle Depotübersicht

Letzter festgestellter Kurs vom: 13.04.2013

Bericht erstellt am: 13.04.2013 08:34:20

[BM] Europa		Benchmark									
WKN	Wertpapier Name	Stück	Bestand Einstandspreis	MW	letztter Kurs	Aktuell Depotwert	Div.	Gewinn/Verlust Kurs	Summe	v.H	Portfolio
IE00B4ZJ4188	Comgest Growth Greater Europe Opportunities	145,666	2.000,00	13,73	17,88	2.604,52	0,00	604,52	604,52	30,23%	21,05%
LU0282719219	Threadneedle (Lux) Pan European SC	127,632	2.000,00	15,67	19,57	2.497,77	0,00	497,77	497,77	24,89%	20,19%
LU0378435803	ComStage Stoxx 600 Food & Beverage	28,512	2.000,00	70,15	85,31	2.432,38	0,00	432,38	432,38	21,62%	19,66%
FR0010321802	AGRESSOR	1,732	2.000,00	1154,50	1398,42	2.422,56	0,00	422,56	422,56	21,13%	19,58%
LU0378436520	ComStage ETF STOXX® Europe 600 Personal & Househ. Goods NR I	25,422	2.000,00	78,67	94,93	2.413,28	0,00	413,28	413,28	20,66%	19,51%

**Aktuelle Depotperformance** 10.000,00 12.370,51 0,00 2.370,50 2.370,50 23,71%



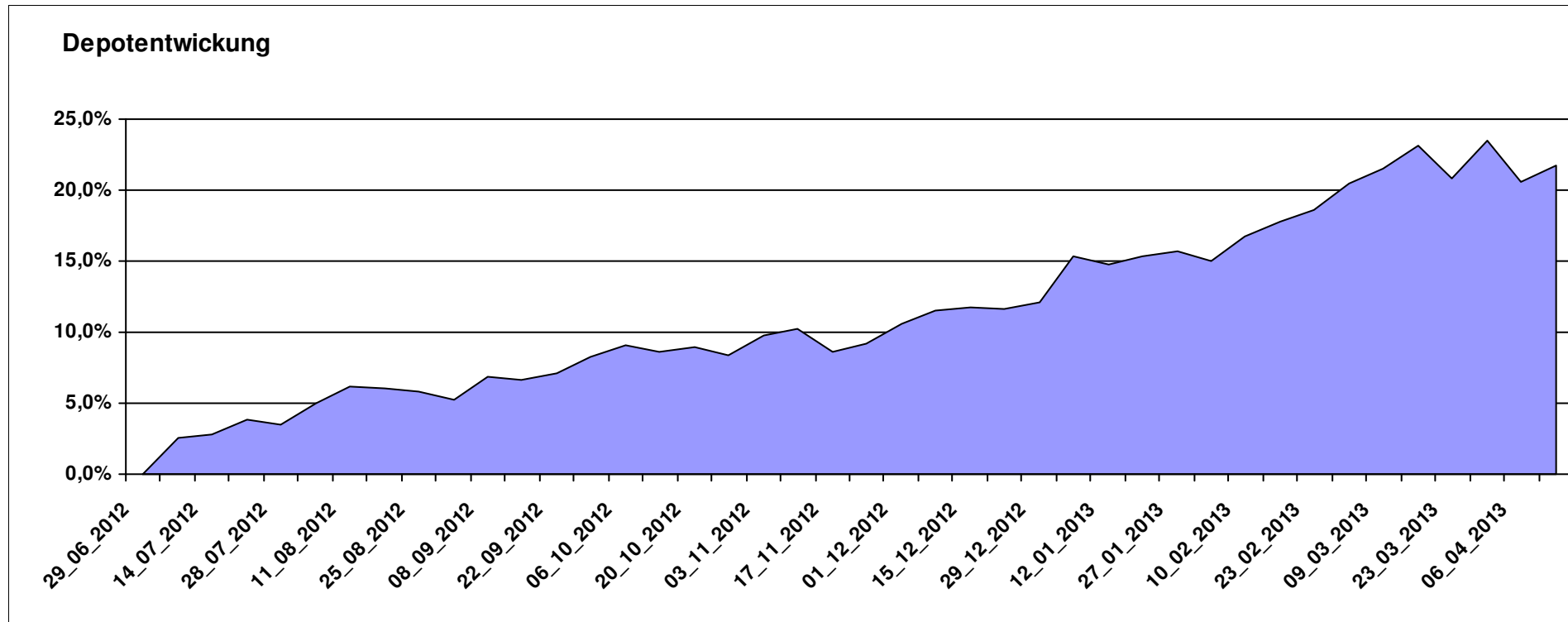
# Aktuelle Depotübersicht

Letzter festgestellter Kurs vom: 13.04.2013

Bericht erstellt am: 13.04.2013 08:34:20

[BM] Freier Vermittler		Benchmark									
WKN	Wertpapier Name	Stück	Bestand Einstandspreis	MW	letztter Kurs	Aktuell Depotwert	Div.	Gewinn/Verlust Kurs	Summe	v.H	Portfolio
LU0348798009	Allianz RCM Thailand	5,420	2.000,00	369,02	554,61	3.005,83	0,00	1005,83	1005,83	50,29%	<b>24,69%</b>
LU0278937759	Aberdeen Global - Emerging Markets SC	157,480	2.000,00	12,70	15,23	2.398,43	0,00	398,43	398,43	19,92%	<b>19,70%</b>
LU0323578657	FvS Multiple Opportunities R	12,950	2.000,00	154,44	179,47	2.324,14	0,00	324,14	324,14	16,21%	<b>19,09%</b>
DE000A0M8HD2	Frankfurter Aktienfonds für Stiftungen	25,297	2.000,00	79,06	88,27	2.232,99	0,00	232,99	232,99	11,65%	<b>18,34%</b>
GB0033873919	First State Global Emerging Markets Leaders	442,367	2.000,00	4,52	5,00	2.211,83	0,00	211,83	211,83	10,59%	<b>18,17%</b>

**Aktuelle Depotperformance** 10.000,00 12.173,22 0,00 2.173,22 2.173,22 21,73%



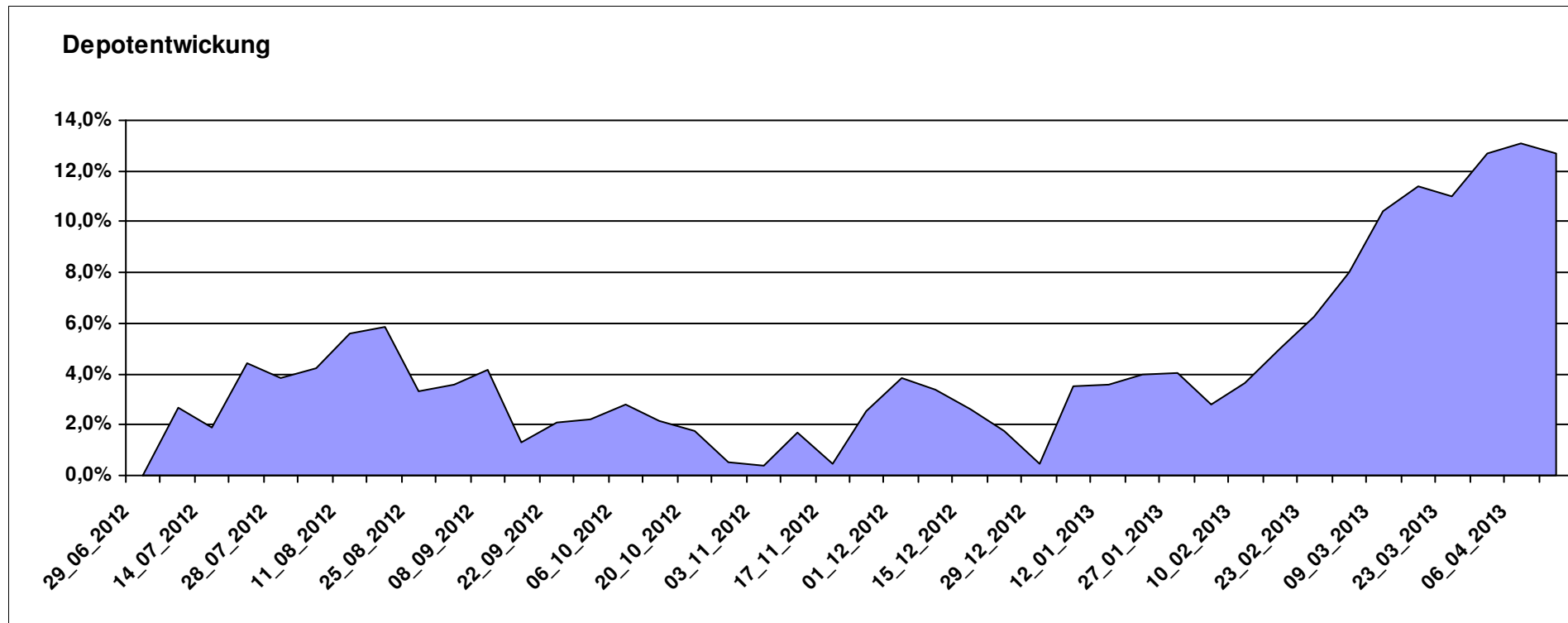
# Aktuelle Depotübersicht

Letzter festgestellter Kurs vom: 13.04.2013

Bericht erstellt am: 13.04.2013 08:34:20

[BM] Konsum		Benchmark									
WKN	Wertpapier Name	Stück	Bestand Einstandspreis	MW	letztter Kurs	Aktuell Depotwert	Div.	Gewinn/Verlust Kurs	Summe	v.H	Portfolio
LU0187079347	Robeco Global Consumer Trends Equities (EUR) D	23,275	2.000,00	85,93	98,66	2.296,29	0,00	296,29	296,29	14,81%	20,37%
LU0119620416	Morgan Stanley Global Brands	35,663	2.000,00	56,08	63,45	2.262,84	0,00	262,84	262,84	13,14%	20,07%
LU0254364663	CS EF (Lux) Global Prestige R USD	197,147	2.000,00	10,14	11,43	2.253,39	0,00	253,39	253,39	12,67%	19,99%
BE0170241062	KBC Equity Fund Food & Personal Products	1,844	2.000,00	1084,40	1221,34	2.252,56	0,00	252,56	252,56	12,63%	19,98%
LU0119207214	ING (L) - Invest Food & Beverages P Cap.	1,724	2.000,00	1160,20	1280,70	2.207,72	0,00	207,72	207,72	10,39%	19,58%

**Aktuelle Depotperformance** 10.000,00 11.272,80 0,00 1.272,80 1.272,80 12,73%



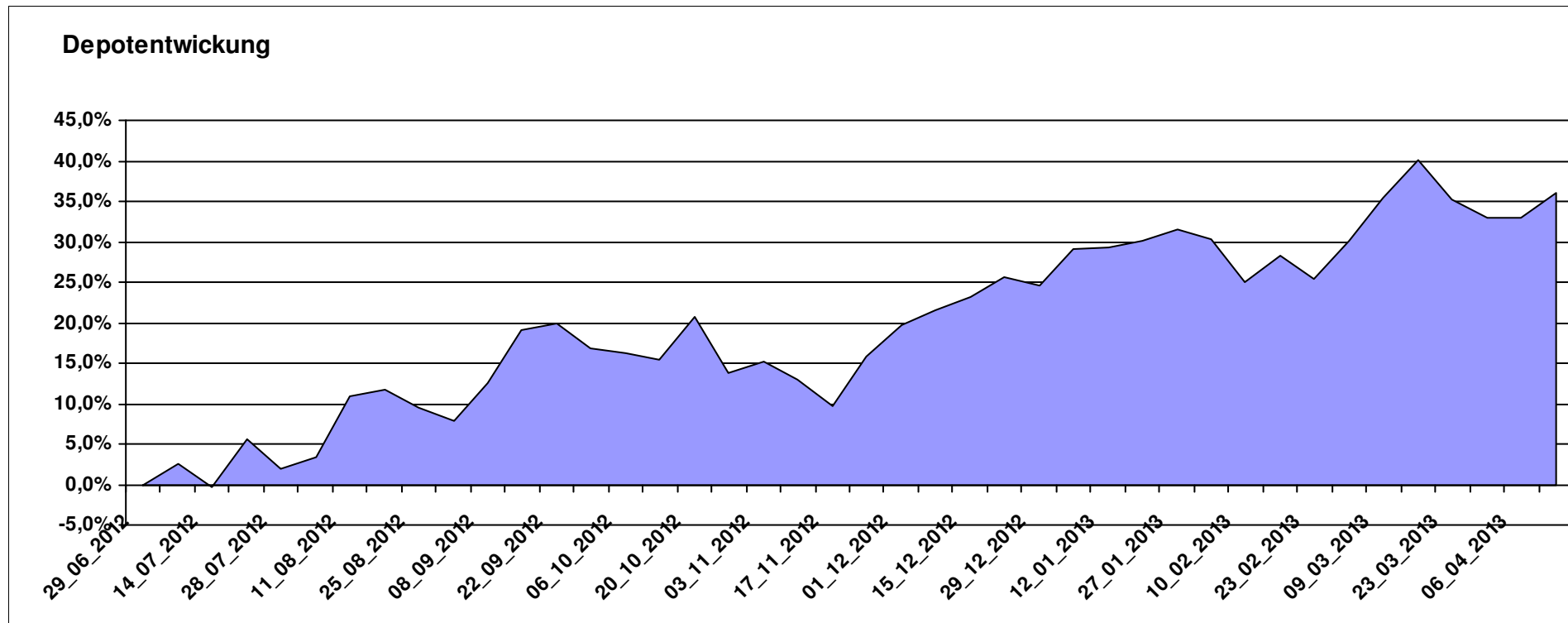
# Aktuelle Depotübersicht

Letzter festgestellter Kurs vom: 13.04.2013

Bericht erstellt am: 13.04.2013 08:34:20

[BM] Long and Even Longer		Benchmark									
WKN	Wertpapier Name	Stück	Bestand Einstandspreis	MW	letztter Kurs	Aktuell Depotwert	Div.	Gewinn/Verlust Kurs	Summe	v.H	Portfolio
DE000A0X8994	ETFX DAX 2x Long	18,457	2.000,00	108,36	155,75	2.874,68	0,00	874,68	874,68	43,73%	21,13%
LU0411077828	db x-tracker EURO STOXX® 50 LEVERAGED DAILY ETF	201,207	2.000,00	9,94	13,73	2.762,58	0,00	762,58	762,58	38,13%	20,30%
LU0419741094	ComStage ETF CAC 40 Leveraged	325,733	2.000,00	6,14	8,32	2.710,10	0,00	710,10	710,10	35,50%	19,92%
LU0411078552	db x-trackers S&P 500 2x Leveraged Daily	153,965	2.000,00	12,99	17,34	2.669,75	0,00	669,75	669,75	33,49%	19,62%
LU0488316646	ComStage ETF FTSE 100 Leveraged	53,405	2.000,00	37,45	48,51	2.590,65	0,00	590,65	590,65	29,53%	19,04%

**Aktuelle Depotperformance** 10.000,00 13.607,76 0,00 3.607,75 3.607,75 36,08%



# Aktuelle Depotübersicht

Letzter festgestellter Kurs vom: 13.04.2013

Bericht erstellt am: 13.04.2013 08:34:20

[BM] Mischfonds		Benchmark									
WKN	Wertpapier Name	Stück	Bestand Einstandspreis	MW	letztter Kurs	Aktuell Depotwert	Div.	Gewinn/Verlust Kurs	Summe	v.H	Portfolio
LU0323578657	FvS Multiple Opportunities R	12,950	2.000,00	154,44	179,47	2.324,14	0,00	324,14	324,14	16,21%	20,53%
DE000A0X7541	Acatis - Gané Value Event Fonds UI A	11,914	2.000,00	167,87	191,28	2.278,91	0,00	278,91	278,91	13,95%	20,13%
DE0009782730	MEAG EuroErtrag	36,330	2.069,12	56,95	62,35	2.265,21	69,12	196,09	265,21	12,82%	20,01%
DE0006780380	WARBURG-TREND ALLOCATION PLUS	14,519	2.000,00	137,75	154,45	2.242,47	0,00	242,47	242,47	12,12%	19,81%
LU0367026217	Invesco Asia Balanced Fund A thes.	117,747	2.000,00	16,99	18,77	2.210,12	0,00	210,12	210,12	10,51%	19,52%

## Aktuelle Depotperformance

10.069,12

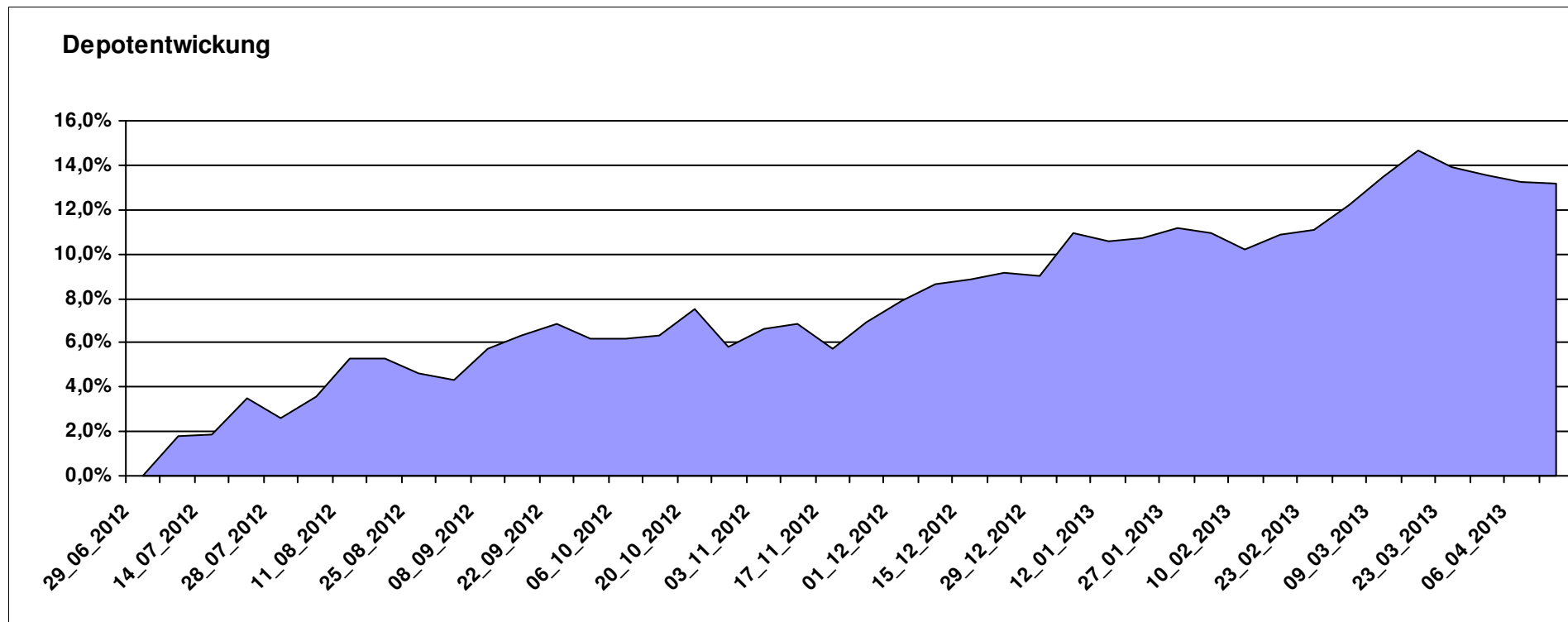
11.320,85

69,12

1.251,72

1.320,84

13,12%



# Aktuelle Depotübersicht

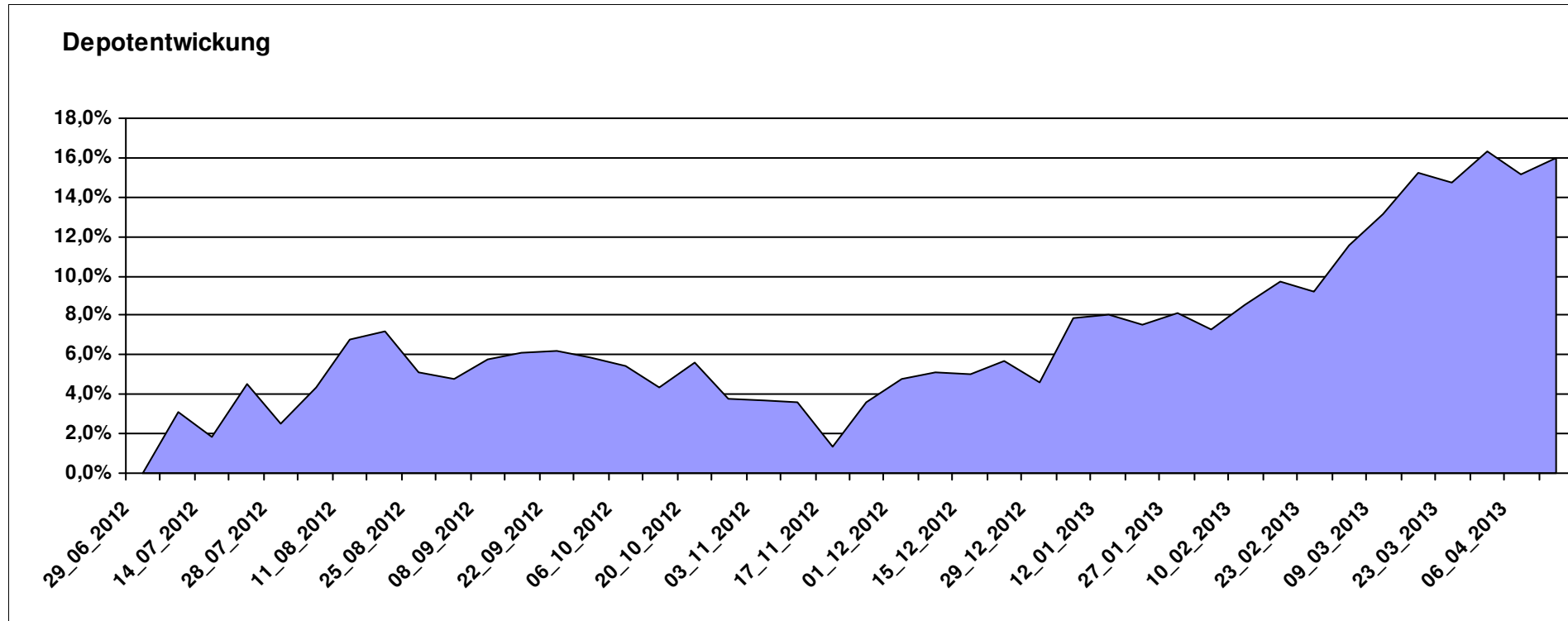
Letzter festgestellter Kurs vom: 13.04.2013

Bericht erstellt am: 13.04.2013 08:34:20

[BM] MSCI World		Benchmark									
WKN	Wertpapier Name	Stück	Bestand Einstandspreis	MW	letztter Kurs	Aktuell Depotwert	Div.	Gewinn/Verlust Kurs	Summe	v.H	Portfolio
LU0274208692	db x-trackers MSCI World TRN	409,836	10.000,00	24,40	28,31	11.602,46	0,00	1602,46	1602,46	16,02%	100,00%

## Aktuelle Depotperformance

10.000,00      11.602,46      0,00      1.602,46      1.602,46      16,02%



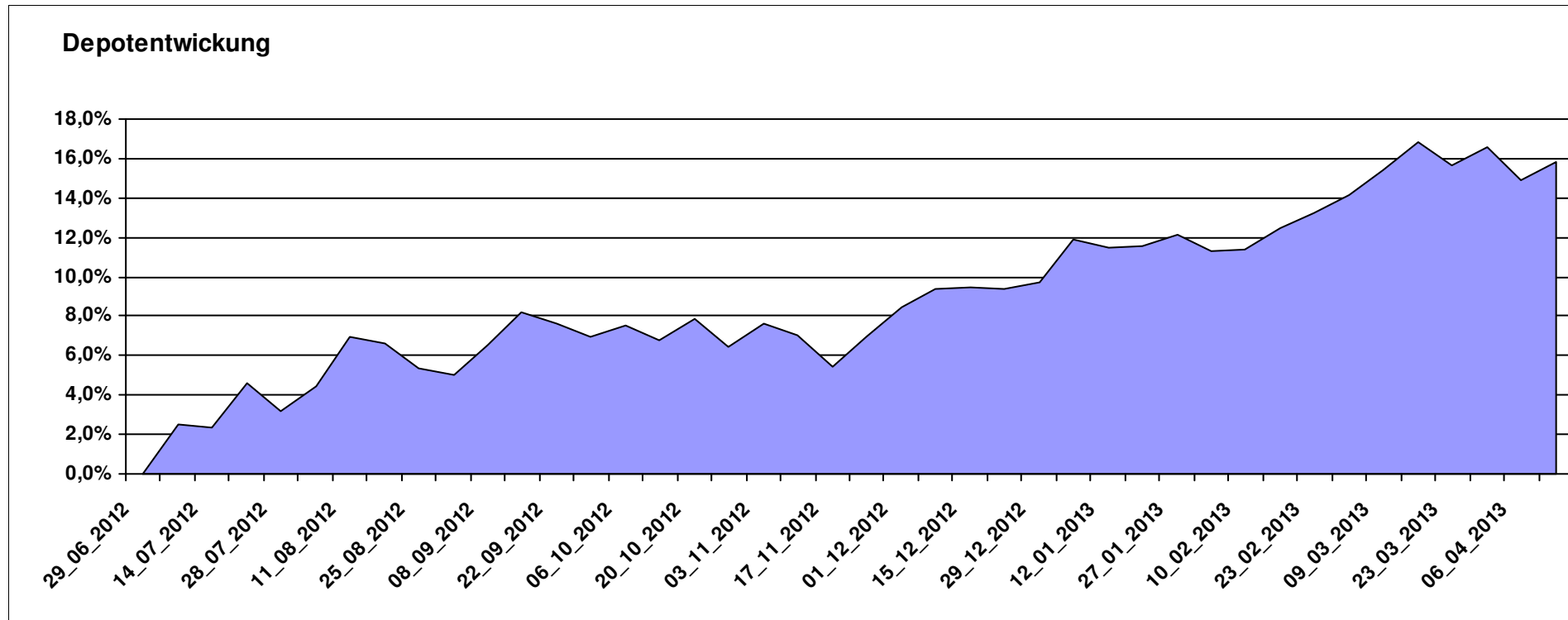
# Aktuelle Depotübersicht

Letzter festgestellter Kurs vom: 13.04.2013

Bericht erstellt am: 13.04.2013 08:34:20

[BM] Oldtimer		Benchmark									
WKN	Wertpapier Name	Stück	Bestand Einstandspreis	MW	letzter Kurs	Aktuell Depotwert	Div.	Gewinn/Verlust Kurs	Summe	v.H	Portfolio
DE0008471012	Fondak A	22,019	2.000,00	90,83	112,17	2.469,89	0,00	469,89	469,89	23,49%	21,32%
IE0000830236	Baring ASEAN Frontiers Fund (USD)	15,366	2.000,00	130,16	158,62	2.437,31	0,00	437,31	437,31	21,87%	21,04%
LU0114760746	Templeton Growth (Euro) Fund Class A (acc)	200,200	2.000,00	9,99	12,05	2.412,41	0,00	412,41	412,41	20,62%	20,83%
DE0008475047	Allianz PIMCO Euro Rentenfonds A (EUR)	37,258	2.000,00	53,68	57,76	2.152,01	0,00	152,01	152,01	7,60%	18,58%
GB0032139684	M&G Recovery Fund A	91,785	2.000,00	21,79	23,00	2.111,06	0,00	111,06	111,06	5,55%	18,23%

**Aktuelle Depotperformance** 10.000,00 11.582,68 0,00 1.582,68 1.582,68 15,83%



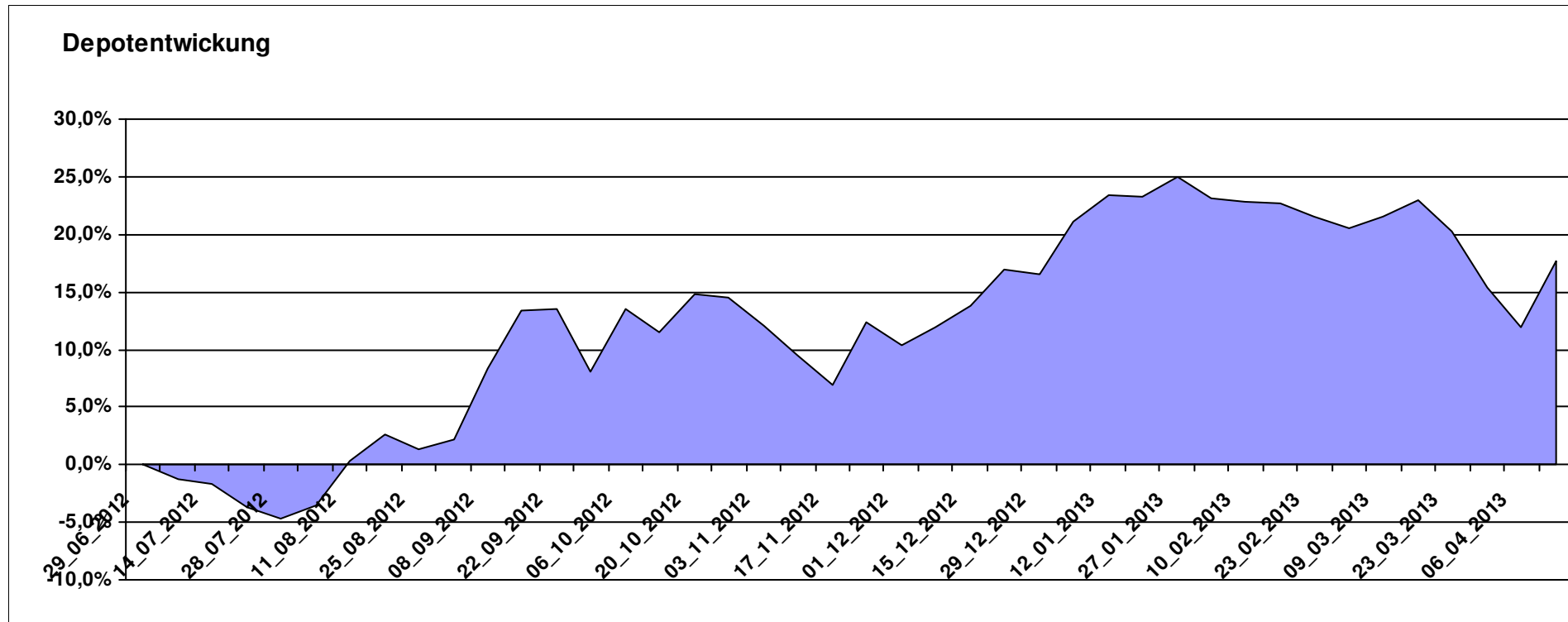
# Aktuelle Depotübersicht

Letzter festgestellter Kurs vom: 13.04.2013

Bericht erstellt am: 13.04.2013 08:34:20

[BM] PIIGS Index		Benchmark									
WKN	Wertpapier Name	Stück	Bestand Einstandspreis	MW	Aktuell letzter Kurs	Depotwert	Div.	Gewinn/Verlust Kurs	Summe	v.H	Portfolio
CH0021605842	FTSE Athex 20 (open End Zerti UBS)	896,861	2.000,00	2,23	2,94	2.636,77	0,00	636,77	636,77	31,84%	<b>22,41%</b>
PTING02000002	PSI 20	0,426	2.000,00	4697,96	5923,09	2.521,56	0,00	521,56	521,56	26,08%	<b>21,43%</b>
ES0SI00000005	IBEX 35	0,282	2.000,00	7102,20	8040,40	2.264,20	0,00	264,20	264,20	13,21%	<b>19,24%</b>
IT0003465736	FTSE MIB	0,140	2.000,00	0,00	15780,08	2.210,97	0,00	210,97	210,97	10,55%	<b>18,79%</b>
DE000CB78YX7	MSCI Irland (open End Zerti CoBa)	74,019	2.000,00	27,02	28,81	2.132,49	0,00	132,49	132,49	6,62%	<b>18,12%</b>

**Aktuelle Depotperformance** 10.000,00 11.765,99 0,00 1.765,99 1.765,99 17,66%



# Aktuelle Depotübersicht

Letzter festgestellter Kurs vom: 13.04.2013

Bericht erstellt am: 13.04.2013 08:34:20

[BM] Short and Rather Short		Benchmark									
WKN	Wertpapier Name	Stück	Bestand Einstandspreis	MW	letztter Kurs	Aktuell Depotwert	Div.	Gewinn/Verlust Kurs	Summe	v.H	Portfolio
LU0419740955	ComStage ETF CAC 40 Short	35,480	2.000,00	56,37	45,55	1.616,11	0,00	-383,89	-383,89	-19,19%	23,10%
LU0488316562	ComStage ETF FTSE 100 Short	53,605	2.000,00	37,31	29,15	1.562,58	0,00	-437,42	-437,42	-21,87%	22,34%
LU0411078636	db x-trackers S&P 500 2x Inverse Daily ETF	188,147	2.000,00	10,63	6,95	1.307,62	0,00	-692,38	-692,38	-34,62%	18,69%
LU0417510616	db x-trackers ES 50 D. Short Daily ETF	92,550	2.000,00	21,61	13,99	1.294,77	0,00	-705,23	-705,23	-35,26%	18,51%
DE000A0X9AA8	ETFX DAX 2x Short	55,726	2.000,00	35,89	21,78	1.213,71	0,00	-786,29	-786,29	-39,31%	17,35%

## Aktuelle Depotperformance

10.000,00

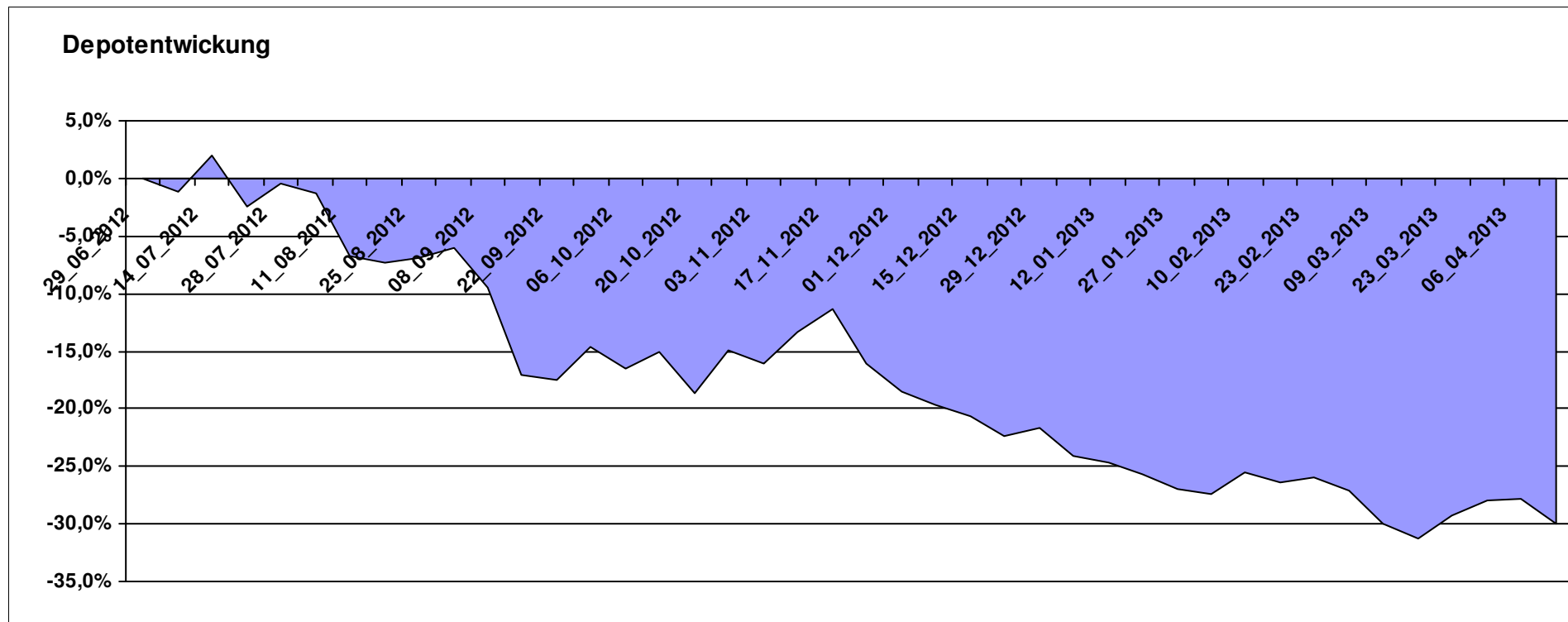
6.994,79

0,00

-3.005,21

-3.005,21

-30,05%



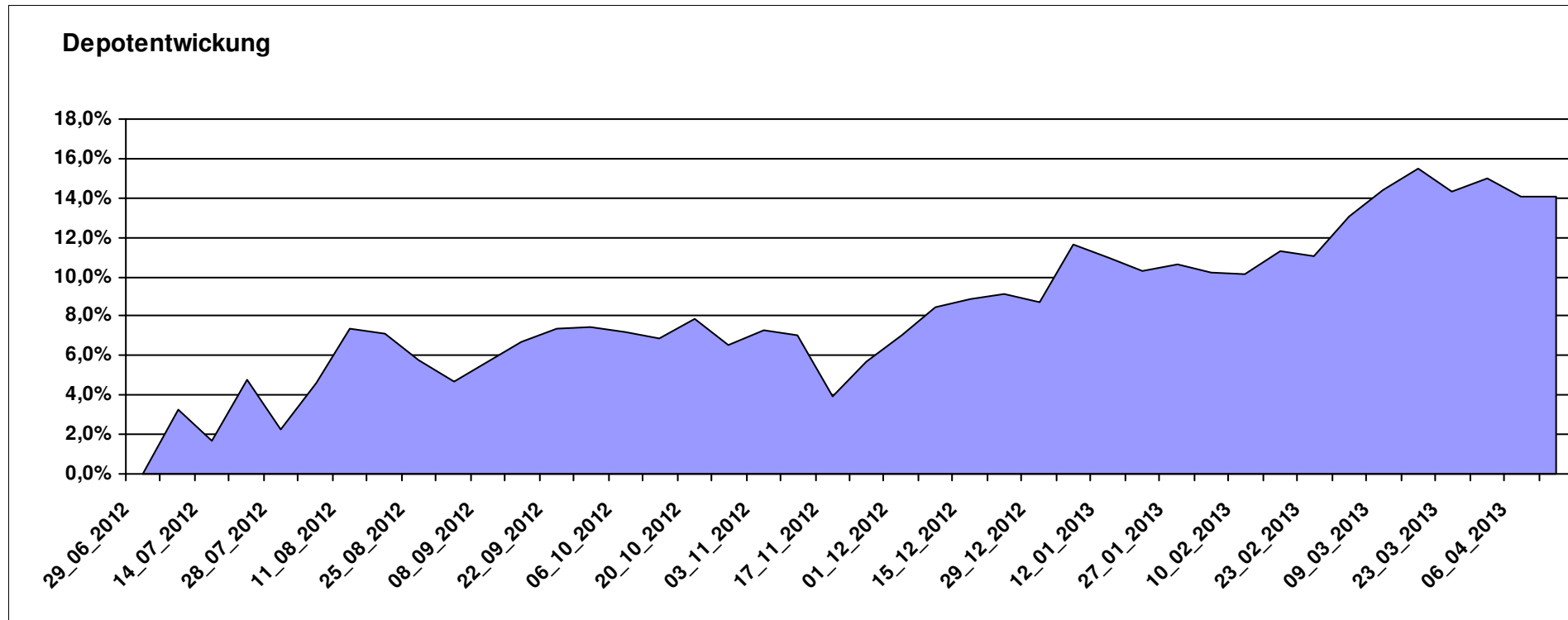
# Aktuelle Depotübersicht

Letzter festgestellter Kurs vom: 13.04.2013

Bericht erstellt am: 13.04.2013 08:34:20

[BM] UNI Fonds		Benchmark									
WKN	Wertpapier Name	Stück	Bestand Einstandspreis	MW	letzter Kurs	Aktuell Depotwert	Div.	Gewinn/Verlust Kurs	Summe	v.H	Portfolio
DE0008491002	UniFonds	60,405	2.000,00	33,11	39,35	2.376,93	0,00	376,93	376,93	18,85%	20,84%
LU0037079034	UniAsia	47,962	2.000,00	41,70	48,73	2.337,17	0,00	337,17	337,17	16,86%	20,49%
DE0008491044	UniRak	24,792	2.000,00	80,67	91,56	2.269,99	0,00	269,99	269,99	13,50%	19,91%
DE0008491051	UniGlobal	16,831	2.000,00	118,83	134,64	2.266,09	0,00	266,09	266,09	13,30%	19,87%
LU0115904467	UniEM Global	29,386	2.000,00	68,06	73,29	2.153,69	0,00	153,69	153,69	7,68%	18,89%

**Aktuelle Depotperformance** 10.000,00 11.403,87 0,00 1.403,87 1.403,87 14,04%



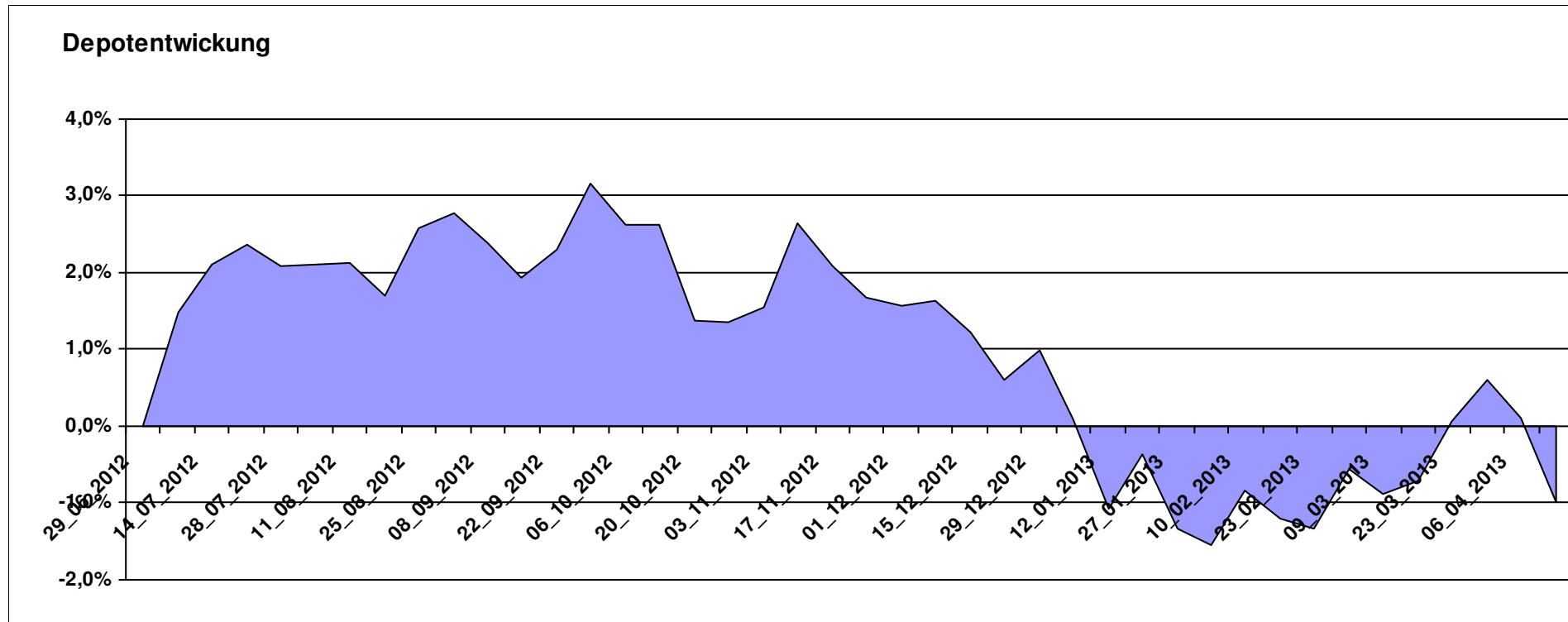
# Aktuelle Depotübersicht

Letzter festgestellter Kurs vom: 13.04.2013

Bericht erstellt am: 13.04.2013 08:34:20

Aurum		Teilnehmer									
WKN	Wertpapier Name	Stück	Bestand Einstandspreis	MW	letztter Kurs	Aktuell Depotwert	Div.	Gewinn/Verlust Kurs	Summe	v.H	Portfolio
LU0432616737	Invesco Balanced-Risk Allocation	146,951	2.000,00	13,61	14,68	2.157,24	0,00	157,24	157,24	7,86%	21,79%
DE000A0D8Q31	iShares eb.rexx® Government Germany 10.5+	12,829	2.000,00	155,90	161,02	2.065,68	0,00	65,68	65,68	3,28%	20,86%
DE0007483612	Deka ImmobilienGlobal	37,012	2.000,00	54,04	54,87	2.030,83	0,00	30,83	30,83	1,54%	20,51%
LU0272941971	Amundi Funds Volatility Euro Eq C/C	12,706	2.000,00	157,40	144,49	1.835,96	0,00	-164,04	-164,04	-8,20%	18,54%
DE000A1E0HR8	db Physical Gold ETC (EUR)	15,941	2.000,00	125,46	113,67	1.812,05	0,00	-187,95	-187,95	-9,40%	18,30%

**Aktuelle Depotperformance** 10.000,00 9.901,76 0,00 -98,24 -98,24 -0,98%



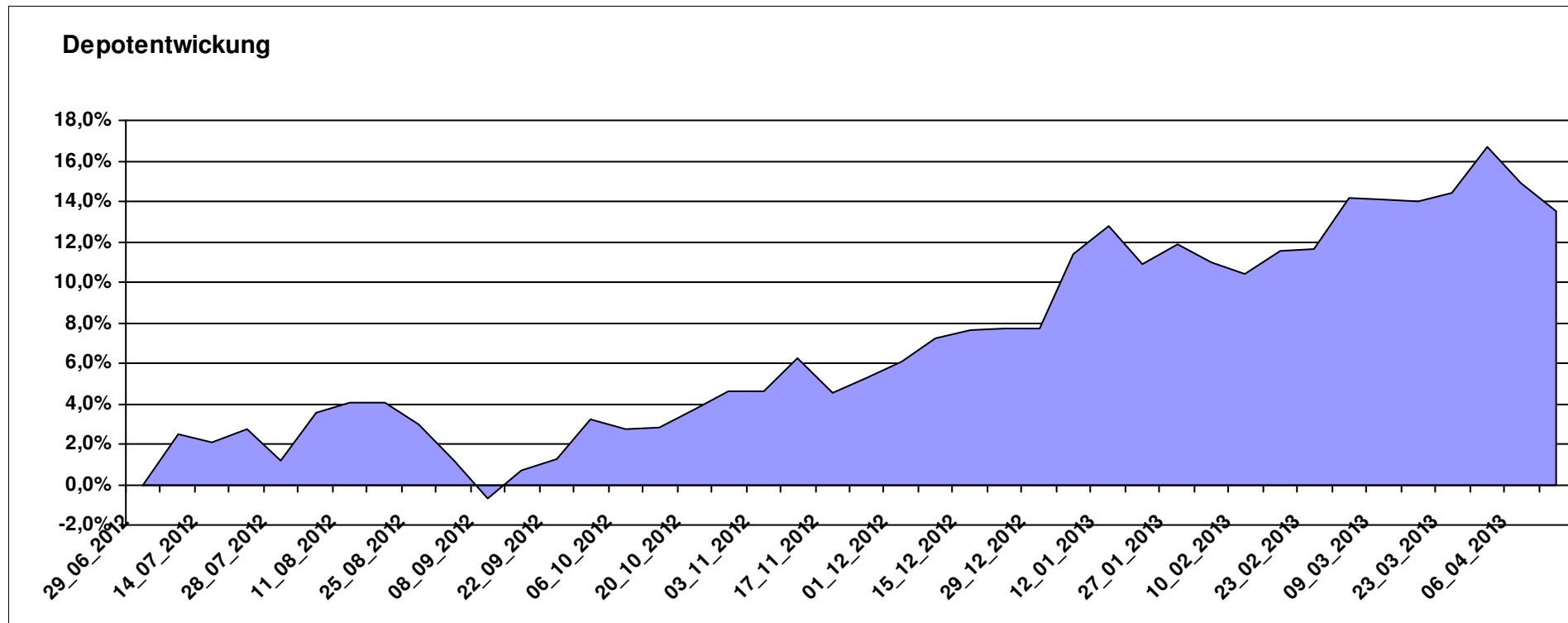
# Aktuelle Depotübersicht

Letzter festgestellter Kurs vom: 13.04.2013

Bericht erstellt am: 13.04.2013 08:34:20

Bärenbulle		Teilnehmer									
WKN	Wertpapier Name	Stück	Bestand Einstandspreis	MW	Aktuell letzter Kurs	Depotwert	Div.	Gewinn/Verlust Kurs	Summe	v.H	Portfolio
FR0010833541	Lyxor ETF FTSE EPRA/NAREIT Asia exJap D EUR	242,424	2.000,00	8,25	10,08	2.443,64	0,00	443,64	443,64	22,18%	21,53%
LU0667622202	RBS Market Access MSCI FrontierMrkts ETF	47,032	2.000,00	42,52	48,63	2.287,17	0,00	287,17	287,17	14,36%	20,15%
DE000A0RFEC9	iShares MSCI Japan Small Cap (DE) EUR	110,497	2.000,00	18,10	20,36	2.249,72	0,00	249,72	249,72	12,49%	19,82%
IE00B48X4842	SPDR® MSCI Emerging Markets SC	40,609	2.000,00	49,25	53,82	2.185,58	0,00	185,58	185,58	9,28%	19,26%
FR0010713784	Amundi MSCI China	11,366	2.000,00	175,97	191,99	2.182,08	0,00	182,08	182,08	9,10%	19,23%

**Aktuelle Depotperformance** 10.000,00 11.348,19 0,00 1.348,19 1.348,19 13,48%



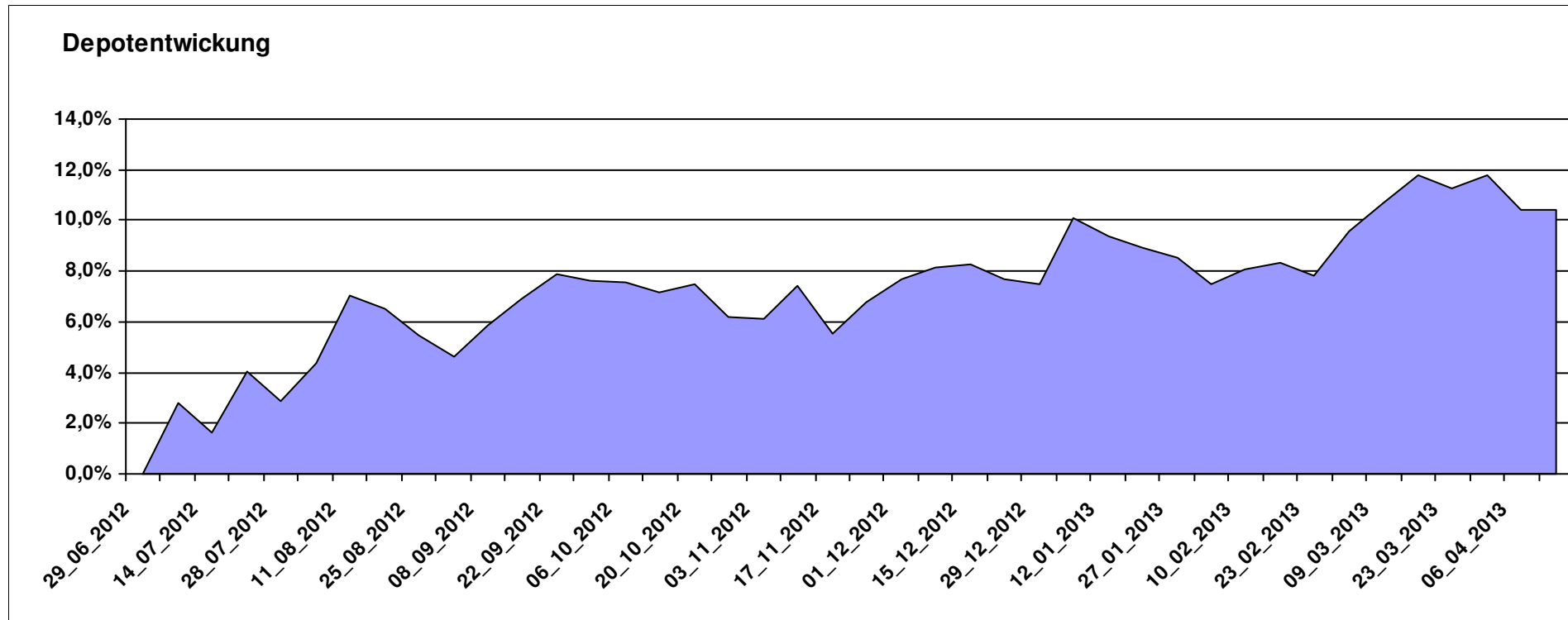
# Aktuelle Depotübersicht

Letzter festgestellter Kurs vom: 13.04.2013

Bericht erstellt am: 13.04.2013 08:34:20

ceekay74		Teilnehmer									
WKN	Wertpapier Name	Stück	Bestand Einstandspreis	MW	Aktuell letzter Kurs	Depotwert	Div.	Gewinn/Verlust Kurs	Summe	v.H	Portfolio
LU0274211480	db x-trackers DAX® ETF	31,417	2.000,00	63,66	77,98	2.449,89	0,00	449,89	449,89	22,49%	22,18%
LU0274208692	db x-trackers MSCI World TRN	81,967	2.000,00	24,40	28,31	2.320,49	0,00	320,49	320,49	16,02%	21,01%
LU0260870661	Templeton Global Total Return Fund A	100,200	2.000,00	19,96	22,55	2.259,52	0,00	259,52	259,52	12,98%	20,46%
LU0292107645	db x-trackers Emerging Markets	70,998	2.000,00	28,17	30,11	2.137,74	0,00	137,74	137,74	6,89%	19,36%
US78463V1070	SPDR GOLD TRUST GOLD SHARES	16,335	2.000,00	122,44	114,87	1.876,35	0,00	-123,65	-123,65	-6,18%	16,99%

**Aktuelle Depotperformance** 10.000,00 11.043,99 0,00 1.043,98 1.043,98 10,44%



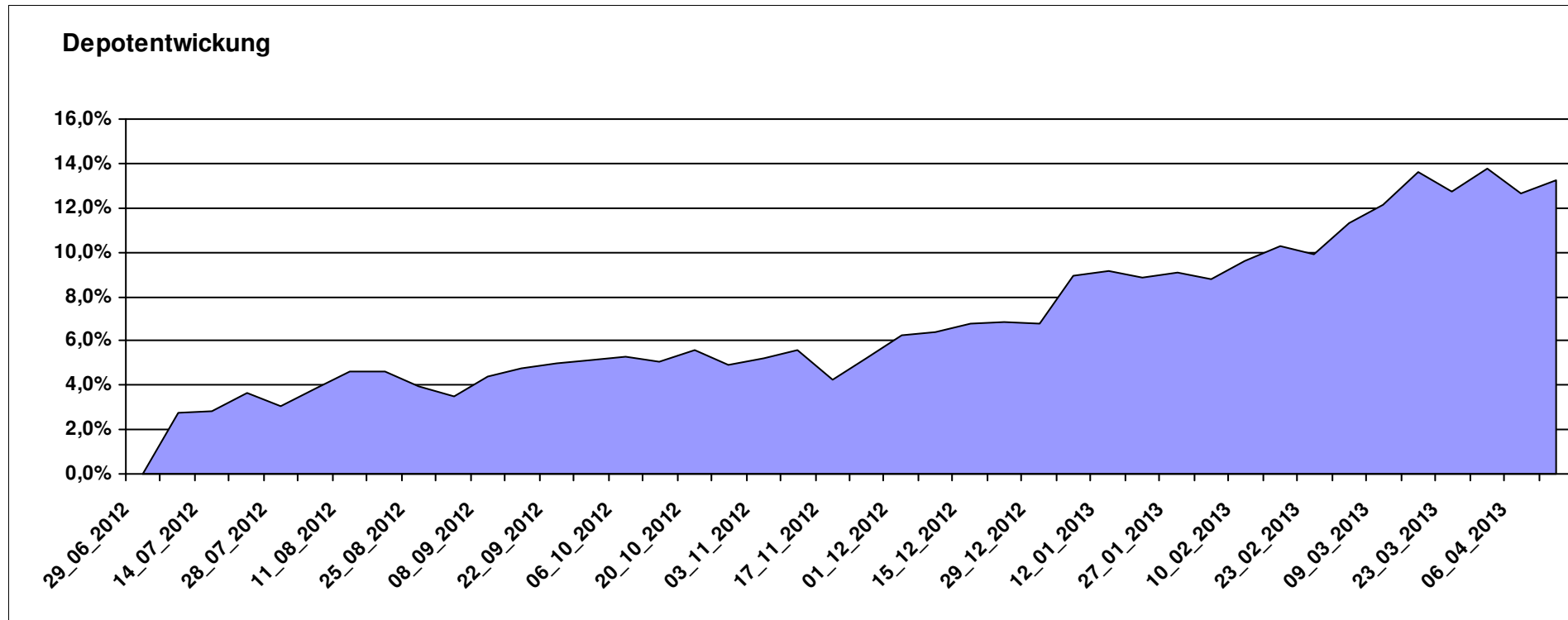
# Aktuelle Depotübersicht

Letzter festgestellter Kurs vom: 13.04.2013

Bericht erstellt am: 13.04.2013 08:34:20

chart		Teilnehmer									
WKN	Wertpapier Name	Stück	Bestand Einstandspreis	MW	Aktuell letzter Kurs	Depotwert	Div.	Gewinn/Verlust Kurs	Summe	v.H	Portfolio
LU0231459107	Aberdeen Global Asian Smaller Comp. Fund A2	67,761	2.000,00	29,52	36,03	2.441,42	0,00	441,42	441,42	22,07%	21,55%
LU0323578657	FvS Multiple Opportunities R	12,950	2.000,00	154,44	179,47	2.324,14	0,00	324,14	324,14	16,21%	20,52%
FR0010148981	Carmignac Investissement A	2,416	2.000,00	827,95	931,70	2.250,63	0,00	250,63	250,63	12,53%	19,87%
LU0431139764	Ethna-AKTIV -E T	17,955	2.000,00	111,39	123,41	2.215,82	0,00	215,82	215,82	10,79%	19,56%
FR0010135103	Carmignac Patrimoine A	3,686	2.000,00	542,57	568,55	2.095,76	0,00	95,76	95,76	4,79%	18,50%

**Aktuelle Depotperformance** 10.000,00 11.327,77 0,00 1.327,77 1.327,77 13,28%



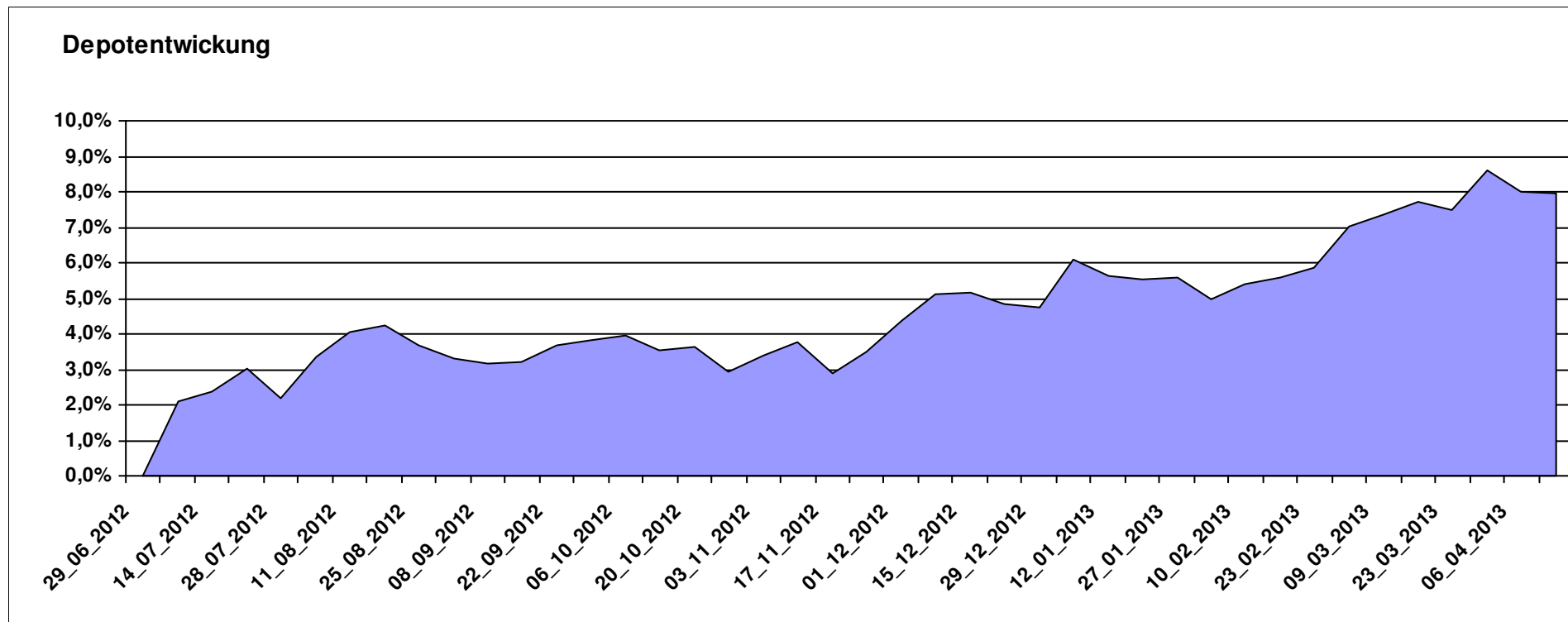
# Aktuelle Depotübersicht

Letzter festgestellter Kurs vom: 13.04.2013

Bericht erstellt am: 13.04.2013 08:34:21

DAX43		Teilnehmer									
WKN	Wertpapier Name	Stück	Bestand Einstandspreis	MW	Aktuell letzter Kurs	Depotwert	Div.	Gewinn/Verlust Kurs	Summe	v.H	Portfolio
DE0008486655	OP Food	10,316	2.000,00	193,88	223,21	2.302,56	0,00	302,56	302,56	15,13%	<b>21,32%</b>
LU0432616737	Invesco Balanced-Risk Allocation	146,951	2.000,00	13,61	14,68	2.157,24	0,00	157,24	157,24	7,86%	<b>19,98%</b>
FR0010429068	Lyxor MSCI Emerging Markets A	272,109	2.000,00	7,35	7,88	2.144,22	0,00	144,22	144,22	7,21%	<b>19,86%</b>
LU0337411200	BANTLEON OPPORTUNITIES S	18,636	2.000,00	107,32	114,64	2.136,41	0,00	136,41	136,41	6,82%	<b>19,79%</b>
LU0321463506	db x-trackers II Iboxx Eur Germany Cov.	11,130	2.000,00	179,69	184,83	2.057,16	0,00	57,16	57,16	2,86%	<b>19,05%</b>

**Aktuelle Depotperformance** 10.000,00 10.797,59 0,00 797,59 797,59 7,98%



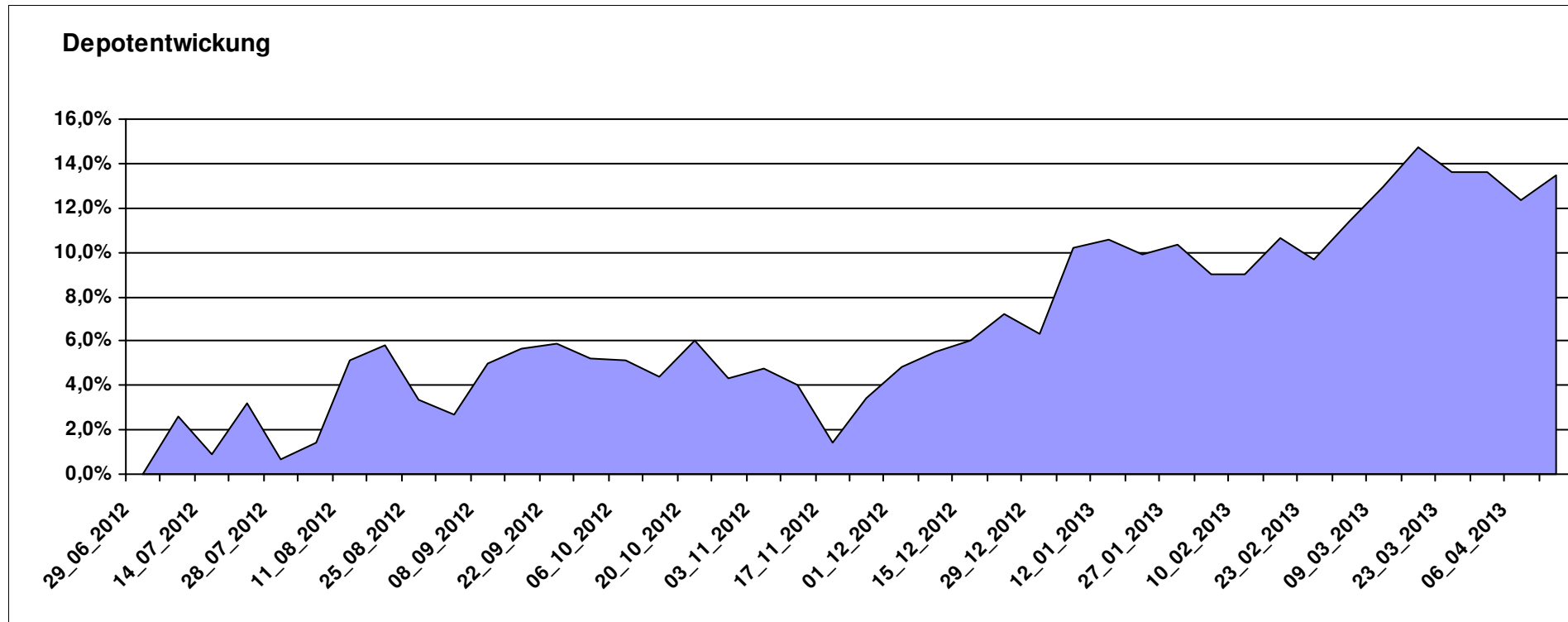
# Aktuelle Depotübersicht

Letzter festgestellter Kurs vom: 13.04.2013

Bericht erstellt am: 13.04.2013 08:34:21

Emilian		Teilnehmer									
WKN	Wertpapier Name	Stück	Bestand Einstandspreis	MW	letztter Kurs	Aktuell Depotwert	Div.	Gewinn/Verlust Kurs	Summe	v.H	Portfolio
LU0322253906	db x-trackers MSCI Europe SC	109,951	2.000,00	18,19	22,73	2.499,18	0,00	499,18	499,18	24,96%	22,02%
LU0322248658	db x-trackers RUSSELL 2000 ETF	24,429	2.000,00	81,87	94,50	2.308,54	0,00	308,54	308,54	15,43%	20,34%
IE00B0M62T89	iShares DJ Euro STOXX Value	130,890	2.000,00	15,28	16,92	2.215,05	0,00	215,05	215,05	10,75%	19,52%
DE000A0D8Q49	iShares DJ STOXX US SelDiv	61,843	2.000,00	32,34	35,40	2.189,24	0,00	189,24	189,24	9,46%	19,29%
LU0292107645	db x-trackers Emerging Markets	70,998	2.000,00	28,17	30,11	2.137,74	0,00	137,74	137,74	6,89%	18,84%

**Aktuelle Depotperformance** 10.000,00 11.349,75 0,00 1.349,74 1.349,74 13,50%



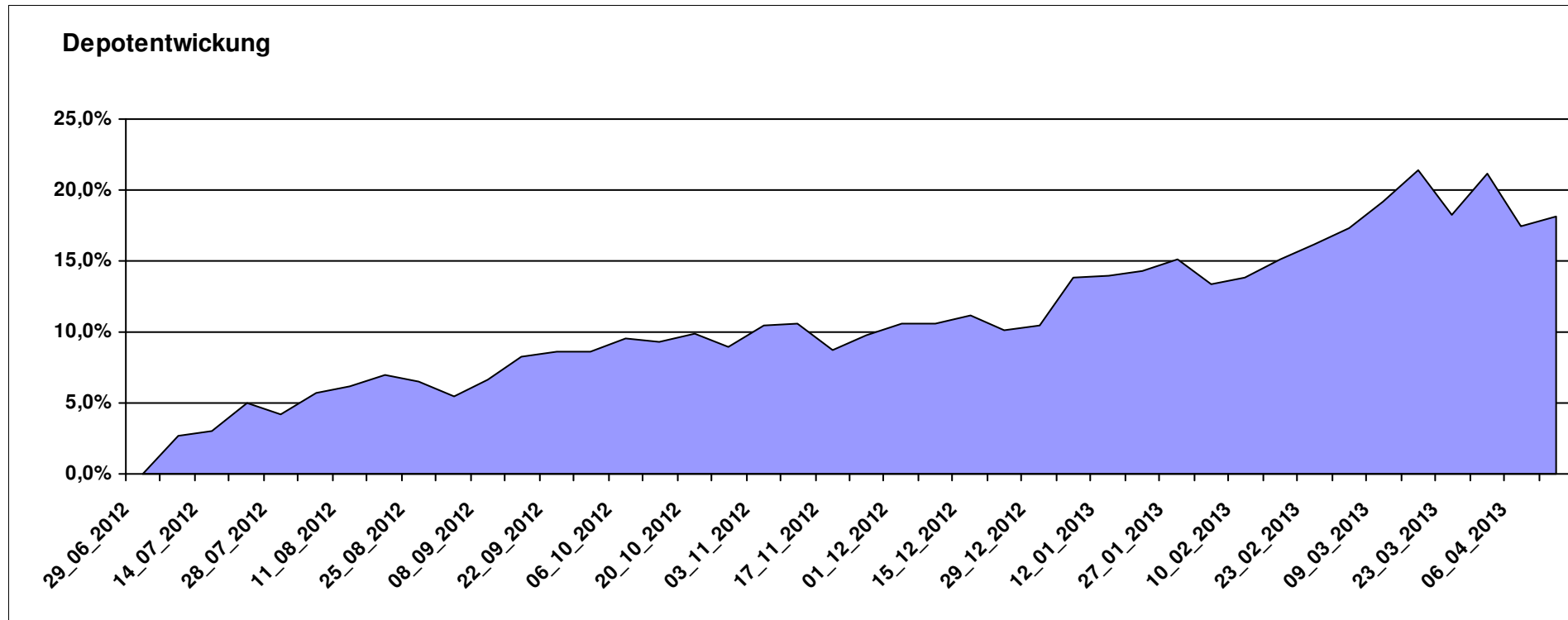
# Aktuelle Depotübersicht

Letzter festgestellter Kurs vom: 13.04.2013

Bericht erstellt am: 13.04.2013 08:34:21

euro_82		Teilnehmer									
WKN	Wertpapier Name	Stück	Bestand Einstandspreis	MW	Aktuell letzter Kurs	Depotwert	Div.	Gewinn/Verlust Kurs	Summe	v.H	Portfolio
LU0348802470	Allianz RCM Thailand - IT - USD	70,721	2.000,00	28,28	42,22	2.985,86	0,00	985,86	985,86	49,29%	25,27%
DE0008490962	DWS Deutschland	19,675	2.000,00	101,65	130,93	2.576,09	0,00	576,09	576,09	28,80%	21,81%
LU0231459107	Aberdeen Global Asian Smaller Comp. Fund A2	67,761	2.000,00	29,52	36,03	2.441,42	0,00	441,42	441,42	22,07%	20,67%
LU0102830865	ACM Bernstein Global High Yield Portfolio A2	216,914	2.000,00	9,22	9,88	2.143,11	0,00	143,11	143,11	7,16%	18,14%
LU0147784119	NESTOR Australien Fonds	6,180	2.000,00	323,63	269,79	1.667,27	0,00	-332,73	-332,73	-16,64%	14,11%

**Aktuelle Depotperformance** 10.000,00 11.813,75 0,00 1.813,75 1.813,75 18,14%



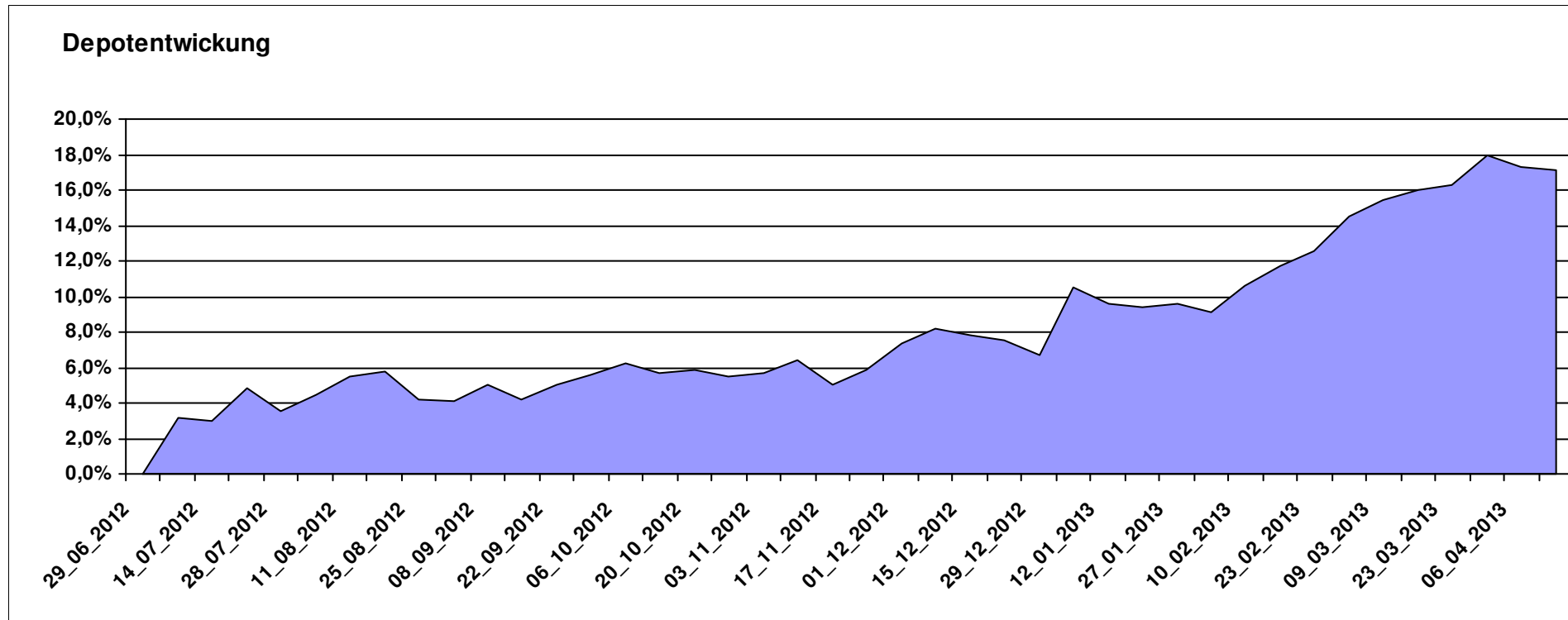
# Aktuelle Depotübersicht

Letzter festgestellter Kurs vom: 13.04.2013

Bericht erstellt am: 13.04.2013 08:34:21

Fondsguru22		Teilnehmer									
WKN	Wertpapier Name	Stück	Bestand Einstandspreis	MW	Aktuell letzter Kurs	Depotwert	Div.	Gewinn/Verlust Kurs	Summe	v.H	Portfolio
LU0231459958	Aberdeen Asien SC	68,259	2.000,00	29,30	35,99	2.456,66	0,00	456,66	456,66	22,83%	20,97%
LU0278932362	Aberdeen Emerging SC	158,856	2.000,00	12,59	15,20	2.414,61	0,00	414,61	414,61	20,73%	20,61%
LU0125944966	MFS Meridian Europ Sm Cos A1 EUR	71,454	2.000,00	27,99	33,66	2.405,14	0,00	405,14	405,14	20,26%	20,53%
LU0119620416	Morgan Stanley Global Brands	35,663	2.000,00	56,08	63,45	2.262,84	0,00	262,84	262,84	13,14%	19,31%
LU0225737302	MS INV F US Advantage A	71,710	2.000,00	27,89	30,35	2.176,41	0,00	176,41	176,41	8,82%	18,58%

**Aktuelle Depotperformance** 10.000,00 11.715,66 0,00 1.715,66 1.715,66 17,16%





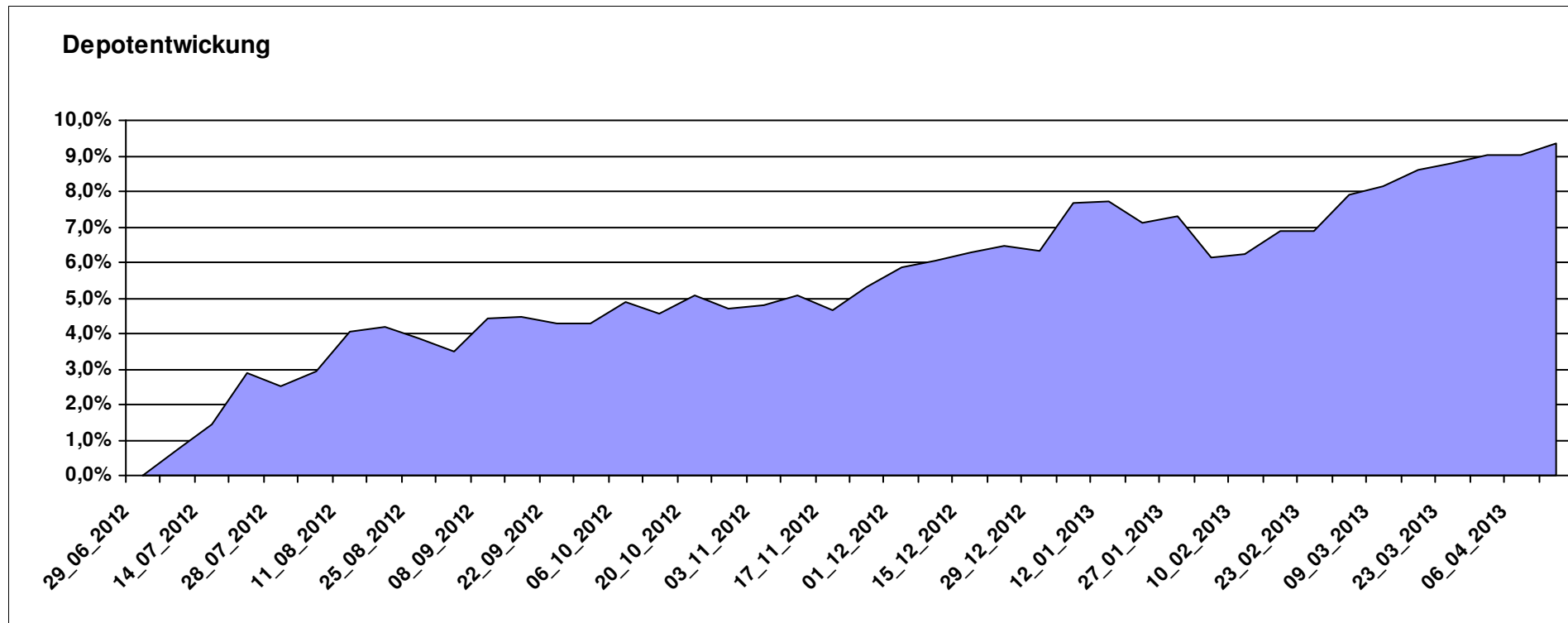
# Aktuelle Depotübersicht

Letzter festgestellter Kurs vom: 13.04.2013

Bericht erstellt am: 13.04.2013 08:34:21

Gaston		Teilnehmer									
WKN	Wertpapier Name	Stück	Bestand Einstandspreis	MW	letzter Kurs	Aktuell Depotwert	Div.	Gewinn/Verlust Kurs	Summe	v.H	Portfolio
IE00B3YLYT66	SPDR MSCI ACWI IMI ETF (EUR)	35,317	2.000,00	56,63	64,44	2.275,83	0,00	275,83	275,83	13,79%	20,81%
LU0524480265	iBOXX® € SOVEREIGNS EUROZONE YIELD PLUS TR INDEX	16,793	2.000,00	119,09	135,02	2.267,45	0,00	267,45	267,45	13,37%	20,74%
LU0265291665	Parvest European Small Convertible	16,051	2.000,00	124,60	133,44	2.141,89	0,00	141,89	141,89	7,09%	19,59%
AT0000688072	PIA - EURO CORPORATE BOND	14,695	2.000,00	136,10	144,59	2.124,76	0,00	124,76	124,76	6,24%	19,43%
LU0132414144	Aberdeen Select Em. Markets Bond Fund A2	69,107	2.000,00	28,94	30,74	2.124,34	0,00	124,34	124,34	6,22%	19,43%

**Aktuelle Depotperformance** 10.000,00 10.934,27 0,00 934,27 934,27 9,34%



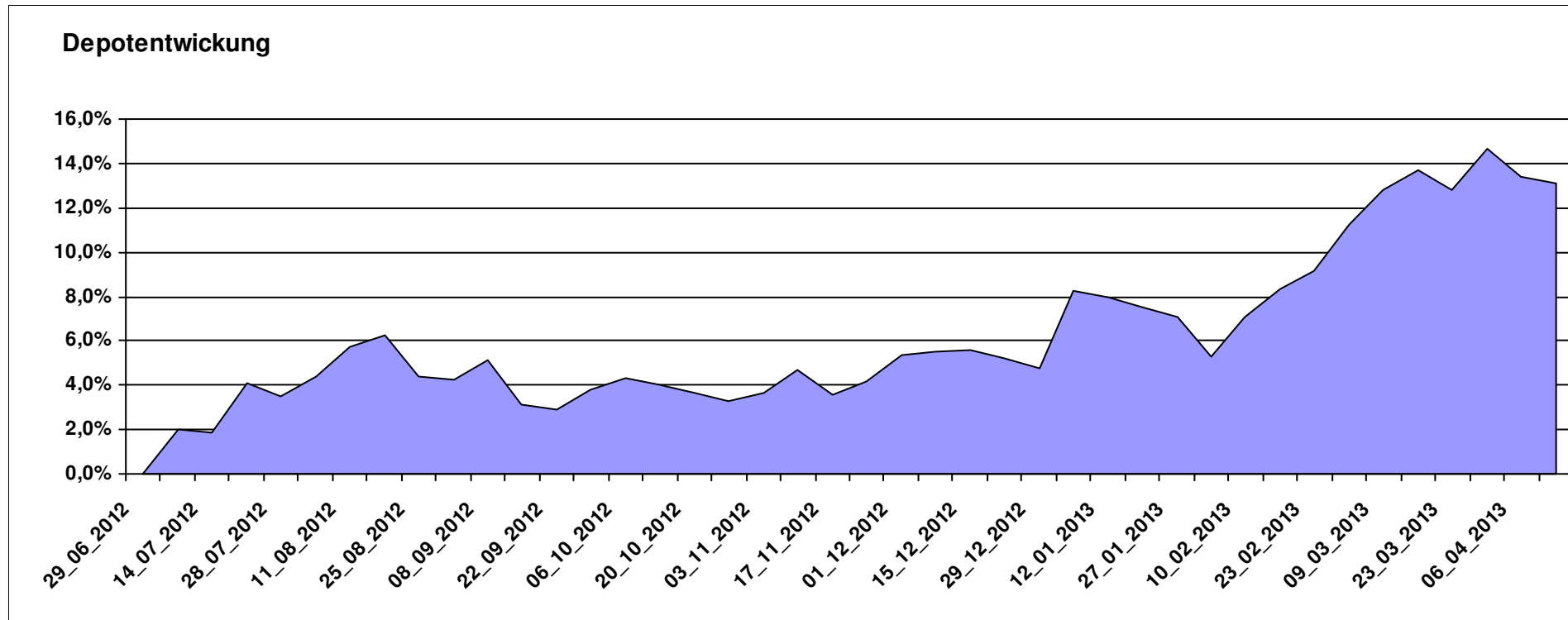
# Aktuelle Depotübersicht

Letzter festgestellter Kurs vom: 13.04.2013

Bericht erstellt am: 13.04.2013 08:34:21

Ghost_69		Teilnehmer									
WKN	Wertpapier Name	Stück	Bestand Einstandspreis	MW	Aktuell letzter Kurs	Depotwert	Div.	Gewinn/Verlust Kurs	Summe	v.H	Portfolio
LU0231459107	Aberdeen Global Asian Smaller Comp. Fund A2	67,761	2.000,00	29,52	36,03	2.441,42	0,00	441,42	441,42	22,07%	21,58%
LU0278937759	Aberdeen Global - Emerging Markets SC	157,480	2.000,00	12,70	15,23	2.398,43	0,00	398,43	398,43	19,92%	21,20%
LU0254364663	CS EF (Lux) Global Prestige R USD	197,147	2.000,00	10,14	11,43	2.253,39	0,00	253,39	253,39	12,67%	19,92%
LU0132414144	Aberdeen Select Em. Markets Bond Fund A2	69,107	2.000,00	28,94	30,74	2.124,34	0,00	124,34	124,34	6,22%	18,78%
LU0378449770	ComStage ETF Nasdaq-100 ®	94,494	2.000,00	21,17	22,16	2.093,98	0,00	93,98	93,98	4,70%	18,51%

**Aktuelle Depotperformance** 10.000,00 11.311,56 0,00 1.311,56 1.311,56 13,12%



# Aktuelle Depotübersicht

Letzter festgestellter Kurs vom: 13.04.2013

Bericht erstellt am: 13.04.2013 08:34:21

Hasenhirn		Teilnehmer									
WKN	Wertpapier Name	Stück	Bestand Einstandspreis	MW	letztter Kurs	Aktuell Depotwert	Div.	Gewinn/Verlust Kurs	Summe	v.H	Portfolio
LU0260870661	Templeton Global Total Return Fund A	100,200	2.000,00	19,96	22,55	2.259,52	0,00	259,52	259,52	12,98%	21,19%
BE0170241062	KBC Equity Fund Food & Personal Products	1,844	2.000,00	1084,40	1221,34	2.252,56	0,00	252,56	252,56	12,63%	21,12%
LU0246569775	AW Stocks Alpha Plus OP	47,270	2.000,00	42,31	44,76	2.115,81	0,00	115,81	115,81	5,79%	19,84%
LU0411704413	BSF - BlackRock European Absolute Return Fund	16,981	2.000,00	117,78	120,46	2.045,51	0,00	45,51	45,51	2,28%	19,18%
DE0009792218	WAVE-AKTIV	63,622	2.000,00	31,44	31,30	1.991,37	0,00	-8,63	-8,63	-0,43%	18,67%

## Aktuelle Depotperformance

10.000,00

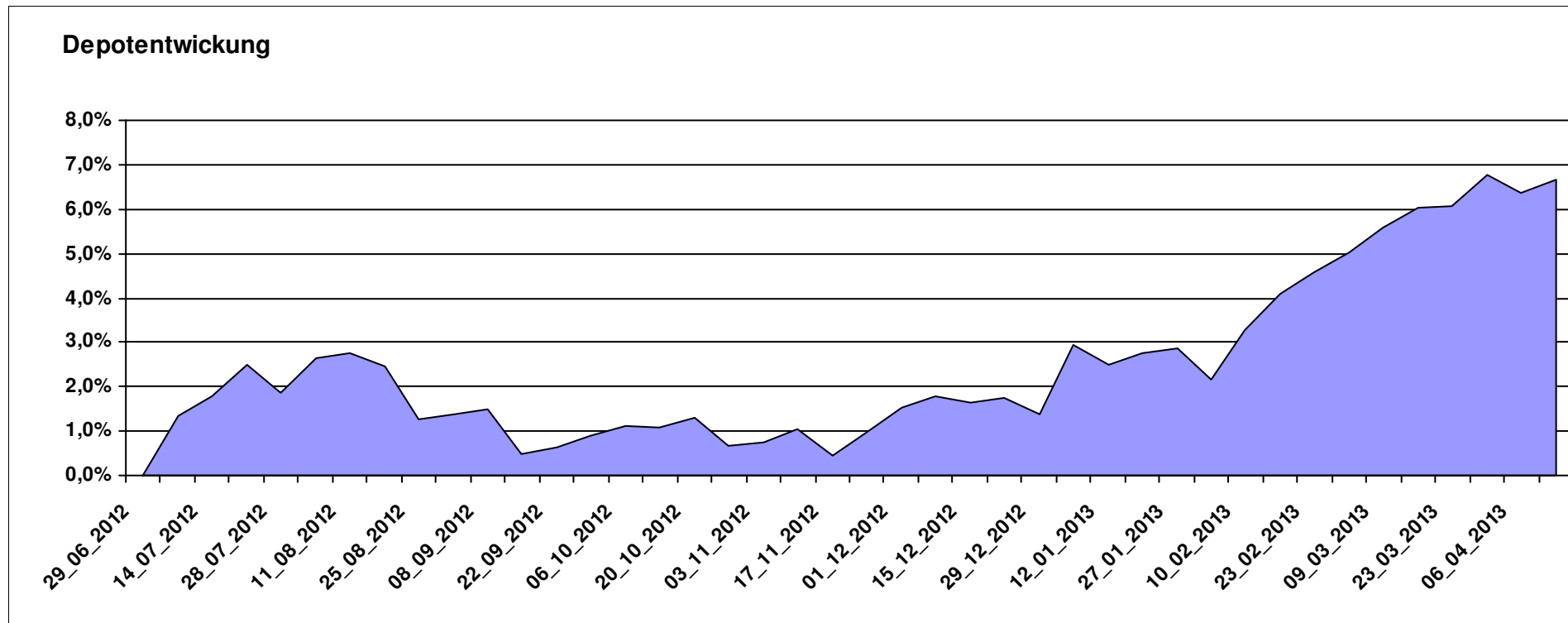
10.664,77

0,00

664,77

664,77

6,65%



# Aktuelle Depotübersicht

Letzter festgestellter Kurs vom: 13.04.2013

Bericht erstellt am: 13.04.2013 08:34:21

Hugolee		Teilnehmer									
WKN	Wertpapier Name	Stück	Bestand Einstandspreis	MW	letztter Kurs	Aktuell Depotwert	Div.	Gewinn/Verlust Kurs	Summe	v.H	Portfolio
LU0292105359	db x-trackers STOXX 600 FOOD & BEVERAGE	28,547	2.000,00	70,06	85,09	2.429,06	0,00	429,06	429,06	21,45%	21,89%
DE0009848119	DWS Top Dividende	24,414	2.000,00	81,92	93,07	2.272,17	0,00	272,17	272,17	13,61%	20,48%
DE0008490897	DWS US GROWTH	24,432	2.000,00	81,86	92,68	2.264,35	0,00	264,35	264,35	13,22%	20,41%
FR0010135103	Carmignac Patrimoine A	3,686	2.000,00	542,57	568,55	2.095,76	0,00	95,76	95,76	4,79%	18,89%
LU0292101796	db x-trackers DJ STOXX 600 OIL+GAS 1C	31,586	2.000,00	63,32	64,42	2.034,74	0,00	34,74	34,74	1,74%	18,34%

## Aktuelle Depotperformance

10.000,00

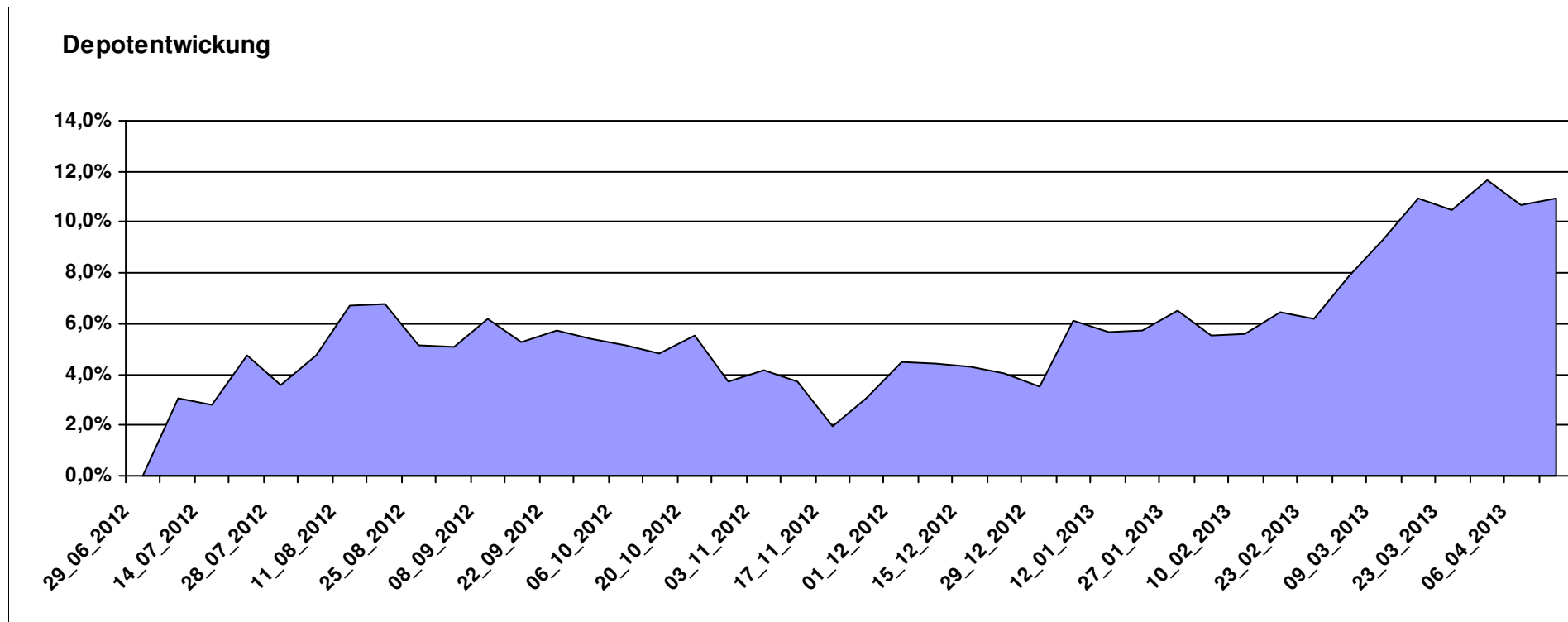
11.096,08

0,00

1.096,08

1.096,08

10,96%



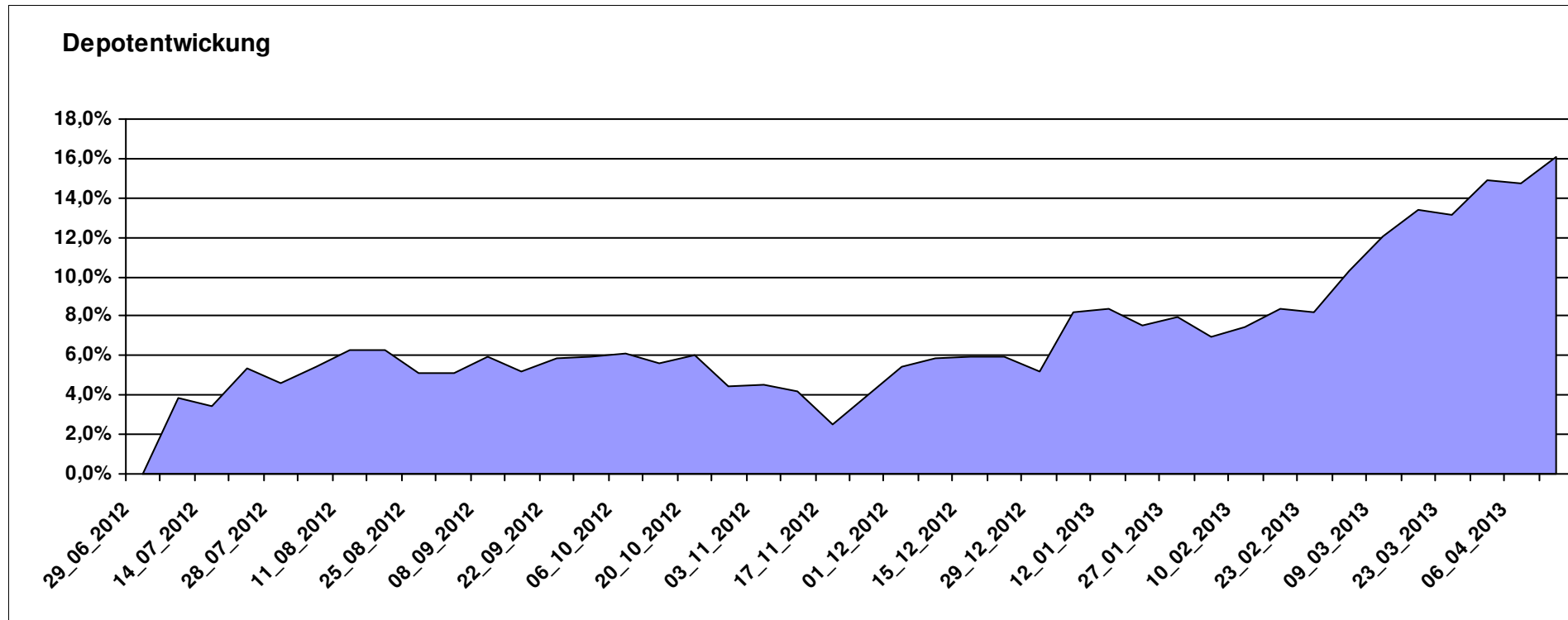
# Aktuelle Depotübersicht

Letzter festgestellter Kurs vom: 13.04.2013

Bericht erstellt am: 13.04.2013 08:34:21

klaus-behmer		Teilnehmer									
WKN	Wertpapier Name	Stück	Bestand Einstandspreis	MW	letztter Kurs	Aktuell Depotwert	Div.	Gewinn/Verlust Kurs	Summe	v.H	Portfolio
AT0000746755	ESPA Stock Biotec T	11,676	2.000,00	171,29	211,33	2.467,51	0,00	467,51	467,51	23,38%	21,26%
LU0245997951	Aviva Investors Global REIT	20,089	2.000,00	99,56	118,20	2.374,49	0,00	374,49	374,49	18,72%	20,46%
JE000A0MKQK7	ETF Portfolio Global	198,216	2.000,00	10,09	11,54	2.287,41	0,00	287,41	287,41	14,37%	19,71%
DE0009848119	DWS Top Dividende	24,414	2.000,00	81,92	93,07	2.272,17	0,00	272,17	272,17	13,61%	19,58%
LU0039499404	Allianz PIMCO Pfandbrieffonds AT	16,547	2.000,00	120,87	133,19	2.203,86	0,00	203,86	203,86	10,19%	18,99%

**Aktuelle Depotperformance** 10.000,00 11.605,44 0,00 1.605,44 1.605,44 16,05%



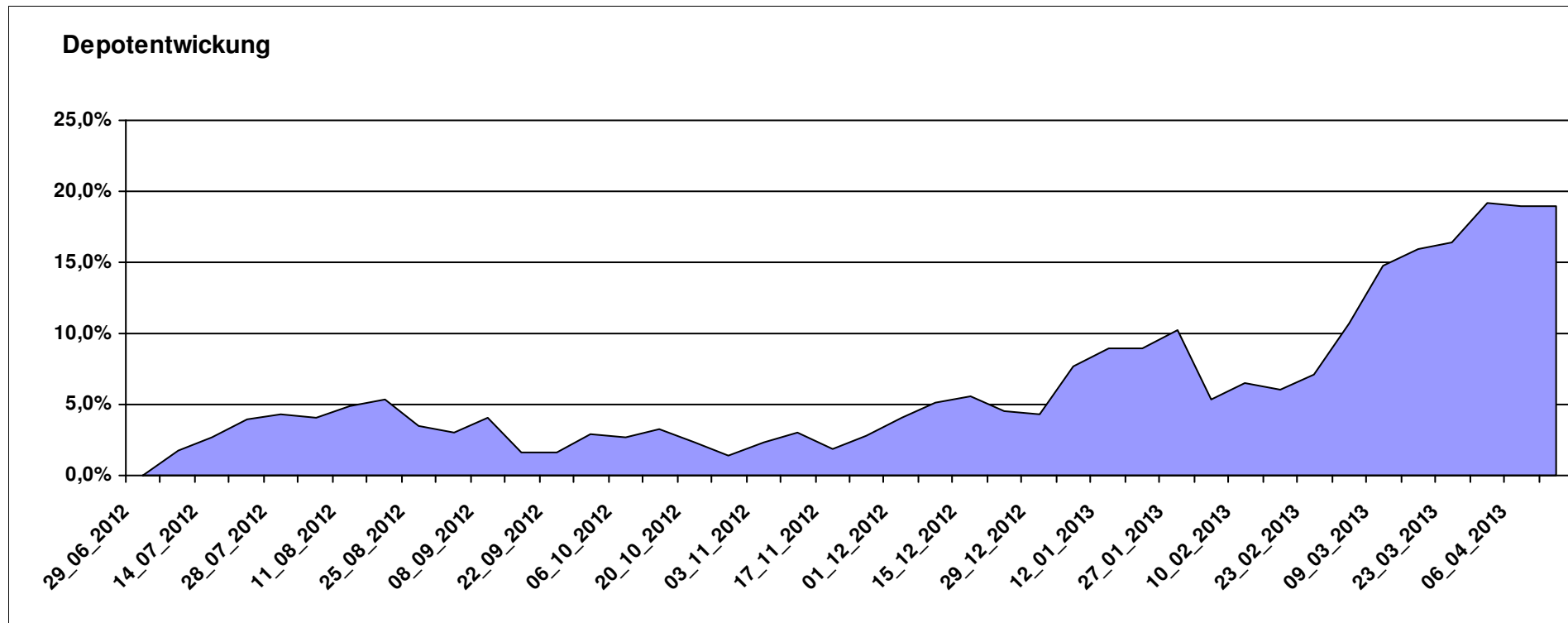
# Aktuelle Depotübersicht

Letzter festgestellter Kurs vom: 13.04.2013

Bericht erstellt am: 13.04.2013 08:34:21

Laser12		Teilnehmer									
WKN	Wertpapier Name	Stück	Bestand Einstandspreis	MW	letztter Kurs	Aktuell Depotwert	Div.	Gewinn/Verlust Kurs	Summe	v.H	Portfolio
LU0213961922	HSBC GIF TURKEY EQUITY I CAP	86,044	2.000,00	23,24	32,88	2.829,12	0,00	829,12	829,12	41,46%	23,77%
LU0130191181	CLARIDEN LEU (LUX) BIOTECHNOLOGY EQUITY FUND IB	12,657	2.000,00	158,01	192,23	2.433,07	0,00	433,07	433,07	21,65%	20,45%
LU0035765741	VONTOBEL FUND US VALUE EQUITY B	4,279	2.000,00	467,38	521,10	2.229,88	0,00	229,88	229,88	11,49%	18,74%
LU0102000758	PARVEST EQUITY JAPAN SMALL CAP I	0,049	2.000,00	0,00	45644,86	2.221,90	0,00	221,90	221,90	11,10%	18,67%
LU0385405567	PICTET-WATER-HP USD	11,888	2.000,00	168,23	183,90	2.186,27	0,00	186,27	186,27	9,31%	18,37%

**Aktuelle Depotperformance** 10.000,00 11.900,24 0,00 1.900,24 1.900,24 19,00%



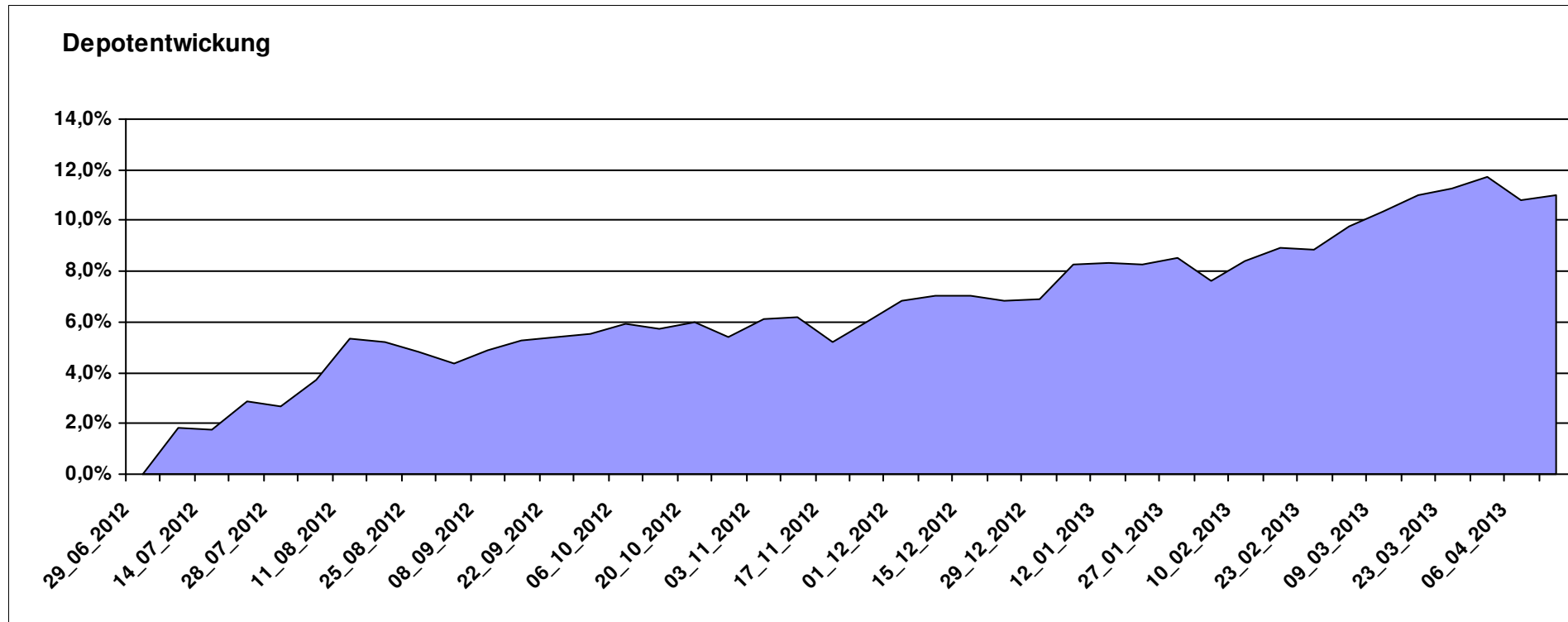
# Aktuelle Depotübersicht

Letzter festgestellter Kurs vom: 13.04.2013

Bericht erstellt am: 13.04.2013 08:34:21

Licuala		Teilnehmer									
WKN	Wertpapier Name	Stück	Bestand Einstandspreis	MW	letzte Kurs	Aktuell Depotwert	Div.	Gewinn/Verlust Kurs	Summe	v.H	Portfolio
FR0011079466	Lyxor ETF MSCI All Country World	16,725	2.000,00	119,58	137,65	2.302,22	0,00	302,22	302,22	15,11%	20,74%
LU0260870661	Templeton Global Total Return Fund A	100,200	2.000,00	19,96	22,55	2.259,52	0,00	259,52	259,52	12,98%	20,36%
DE000A0M8HD2	Frankfurter Aktienfonds für Stiftungen	25,297	2.000,00	79,06	88,27	2.232,99	0,00	232,99	232,99	11,65%	20,12%
LU0432616737	Invesco Balanced-Risk Allocation	146,951	2.000,00	13,61	14,68	2.157,24	0,00	157,24	157,24	7,86%	19,44%
LU0401461305	vd Heydt Kersten Invest - Accura AF1 A	30,143	2.000,00	66,35	71,24	2.147,40	0,00	147,40	147,40	7,37%	19,35%

**Aktuelle Depotperformance** 10.000,00 11.099,37 0,00 1.099,37 1.099,37 10,99%



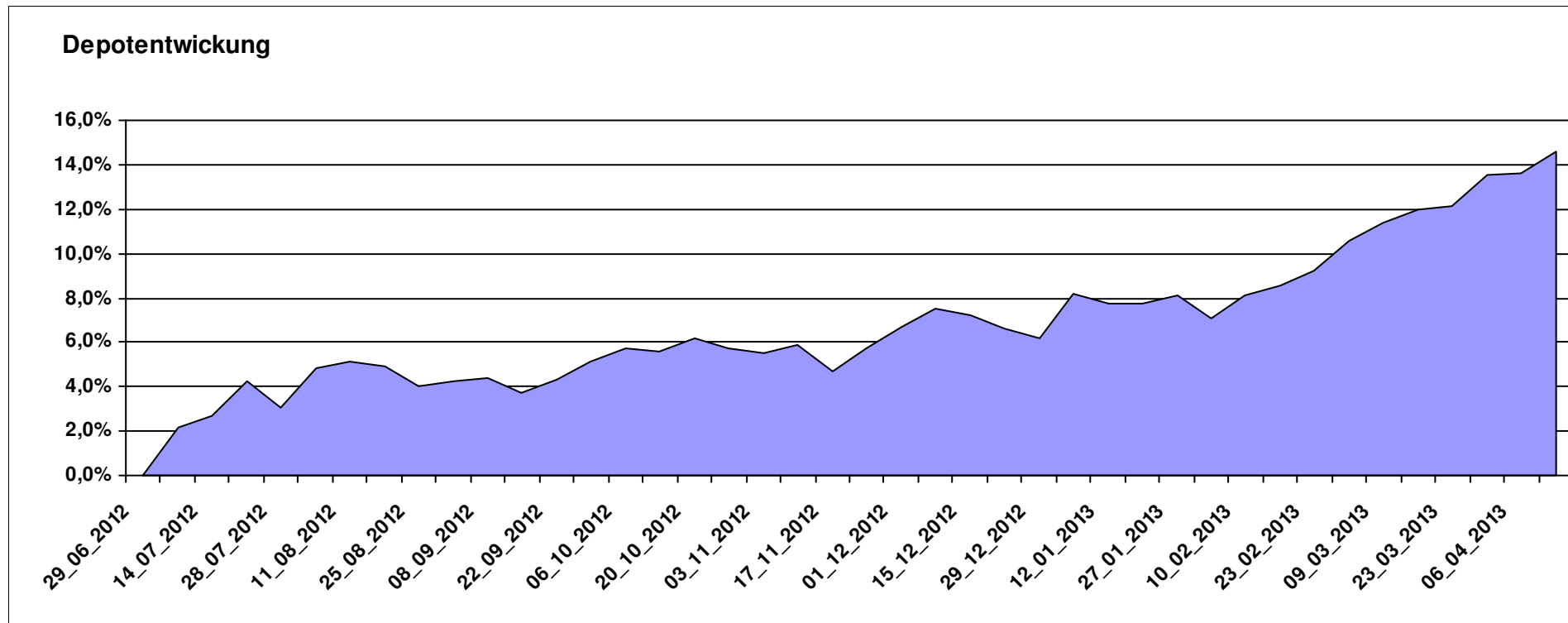
# Aktuelle Depotübersicht

Letzter festgestellter Kurs vom: 13.04.2013

Bericht erstellt am: 13.04.2013 08:34:21

Limit		Teilnehmer									
WKN	Wertpapier Name	Stück	Bestand Einstandspreis	MW	letzter Kurs	Aktuell Depotwert	Div.	Gewinn/Verlust Kurs	Summe	v.H	Portfolio
LU0540980223	dbx MSCI World Health Care	175,323	2.000,00	11,41	14,04	2.461,54	0,00	461,54	461,54	23,08%	21,49%
LU0540980066	dbx MSCI World Consumer Staples	128,804	2.000,00	15,53	18,29	2.355,82	0,00	355,82	355,82	17,79%	20,57%
LU0592216559	dbx MSCI EM Consumer Staples	417,528	2.000,00	4,79	5,49	2.292,23	0,00	292,23	292,23	14,61%	20,01%
LU0321462953	db x-trackers Emerging Markets Liquid Eurobonds	7,513	2.000,00	266,19	296,05	2.224,35	0,00	224,35	224,35	11,22%	19,42%
LU0478205379	dbx € Liquid Corporate 100	15,358	2.000,00	130,23	138,11	2.121,07	0,00	121,07	121,07	6,05%	18,52%

**Aktuelle Depotperformance** 10.000,00 11.455,01 0,00 1.455,00 1.455,00 14,55%



# Aktuelle Depotübersicht

Letzter festgestellter Kurs vom: 13.04.2013

Bericht erstellt am: 13.04.2013 08:34:21

Luxor		Teilnehmer									
WKN	Wertpapier Name	Stück	Bestand Einstandspreis	MW	letztter Kurs	Aktuell Depotwert	Div.	Gewinn/Verlust Kurs	Summe	v.H	Portfolio
LU0069514817	LiLux Convert	12,538	2.000,00	159,51	196,81	2.467,68	0,00	467,68	467,68	23,38%	21,24%
AT0000831425	ZZ 2	7,605	2.000,00	262,97	311,05	2.365,67	0,00	365,67	365,67	18,28%	20,36%
LU0264925131	Sparinvest SICAV Global SC Value EUR R	22,941	2.000,00	87,18	101,34	2.324,85	0,00	324,85	324,85	16,24%	20,01%
IE00B3YLT66	SPDR MSCI ACWI IMI ETF (EUR)	35,317	2.000,00	56,63	64,44	2.275,83	0,00	275,83	275,83	13,79%	19,59%
IE00B48X4842	SPDR® MSCI Emerging Markets SC	40,609	2.000,00	49,25	53,82	2.185,58	0,00	185,58	185,58	9,28%	18,81%

## Aktuelle Depotperformance

10.000,00

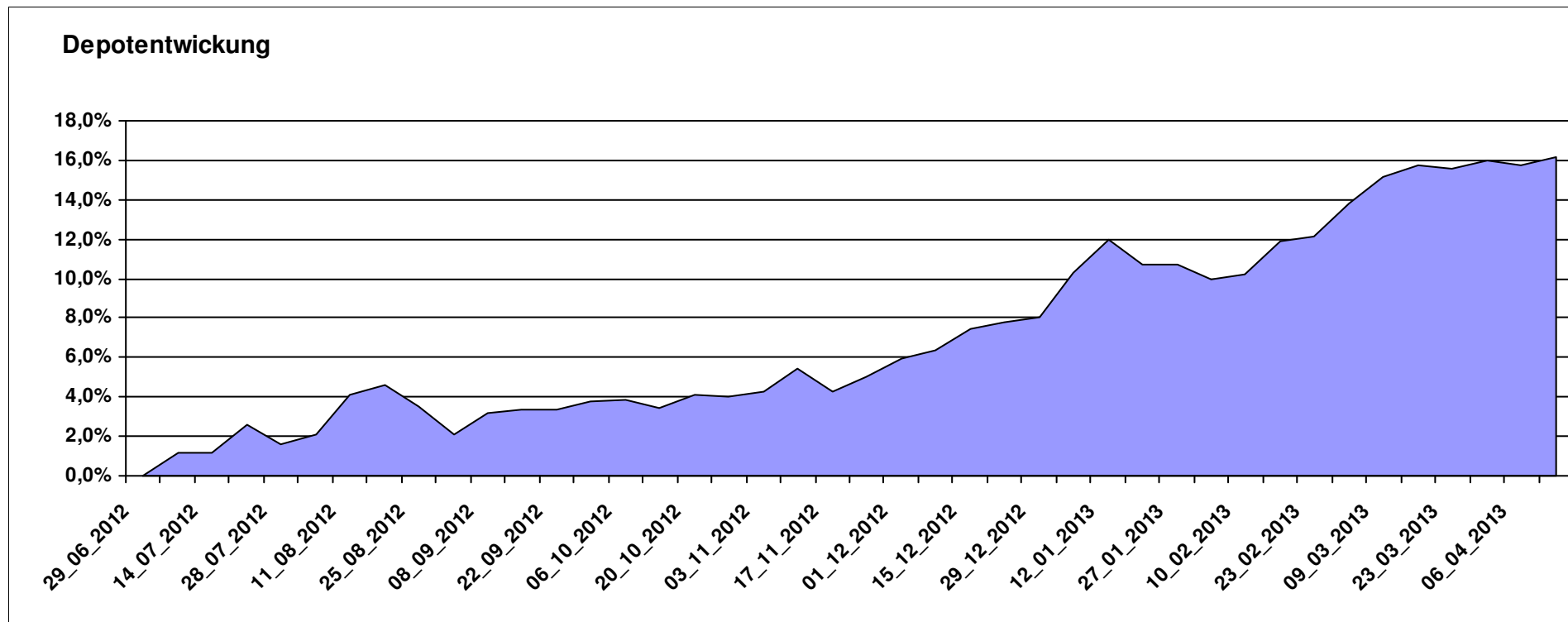
11.619,61

0,00

1.619,60

1.619,60

16,20%



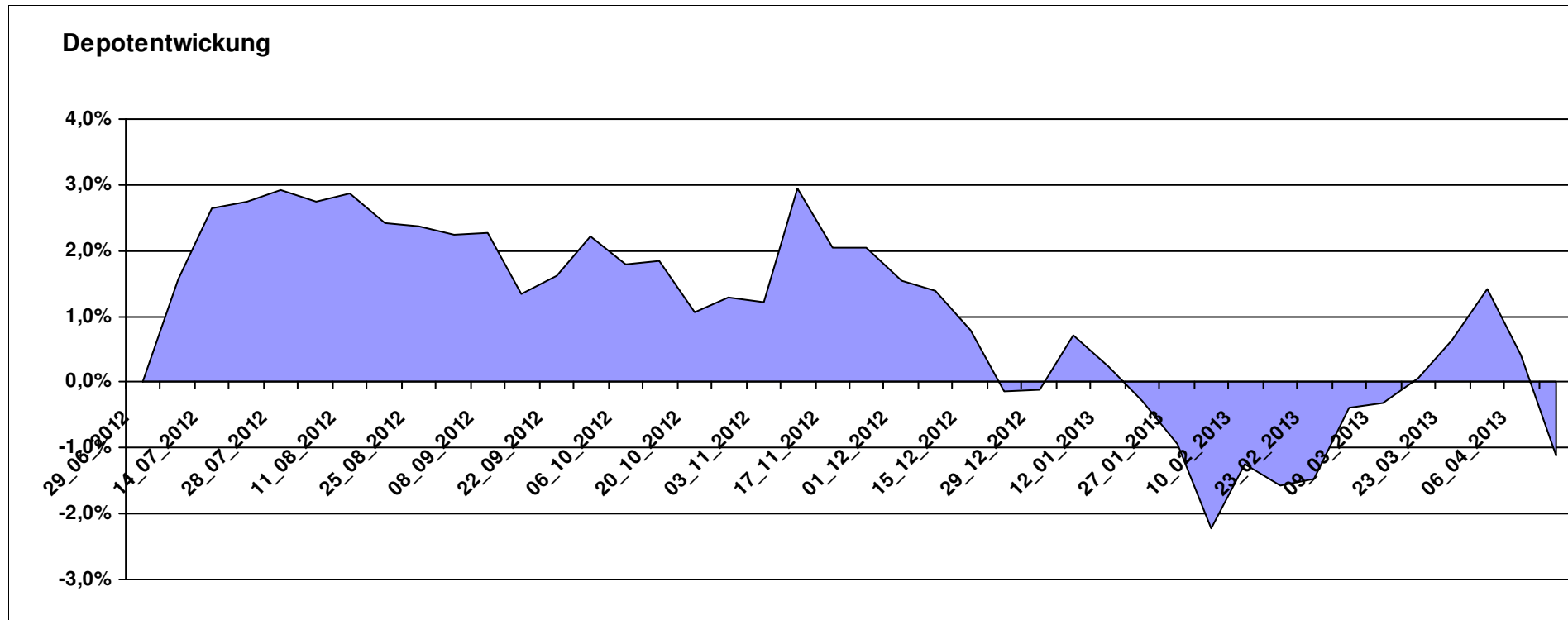
# Aktuelle Depotübersicht

Letzter festgestellter Kurs vom: 13.04.2013

Bericht erstellt am: 13.04.2013 08:34:21

maddin711		Teilnehmer									
WKN	Wertpapier Name	Stück	Bestand Einstandspreis	MW	Aktuell letzter Kurs	Depotwert	Div.	Gewinn/Verlust Kurs	Summe	v.H	Portfolio
FR0010135103	Carmignac Patrimoine A	3,686	2.000,00	542,57	568,55	2.095,76	0,00	95,76	95,76	4,79%	21,19%
LU0255797556	PICTET-ASIAN LOCAL CURRENCY DEBT-P	17,123	2.000,00	116,80	118,19	2.023,80	0,00	23,80	23,80	1,19%	20,47%
LU0035738771	VONTOBEL FUND SWISS FRANC BOND B	10,560	2.000,00	189,39	189,98	2.006,18	0,00	6,18	6,18	0,31%	20,29%
AT0000820386	Schoellerbank Euro Alternativ (T)	13,788	2.000,00	145,05	141,46	1.950,50	0,00	-49,50	-49,50	-2,48%	19,72%
DE000A0N62G0	ETFS Metal Sec. DT.ZT07/Und.Gold/Unze/999/	16,202	2.000,00	123,44	111,86	1.812,38	0,00	-187,62	-187,62	-9,38%	18,33%

**Aktuelle Depotperformance** 10.000,00 9.888,62 0,00 -111,38 -111,38 -1,11%



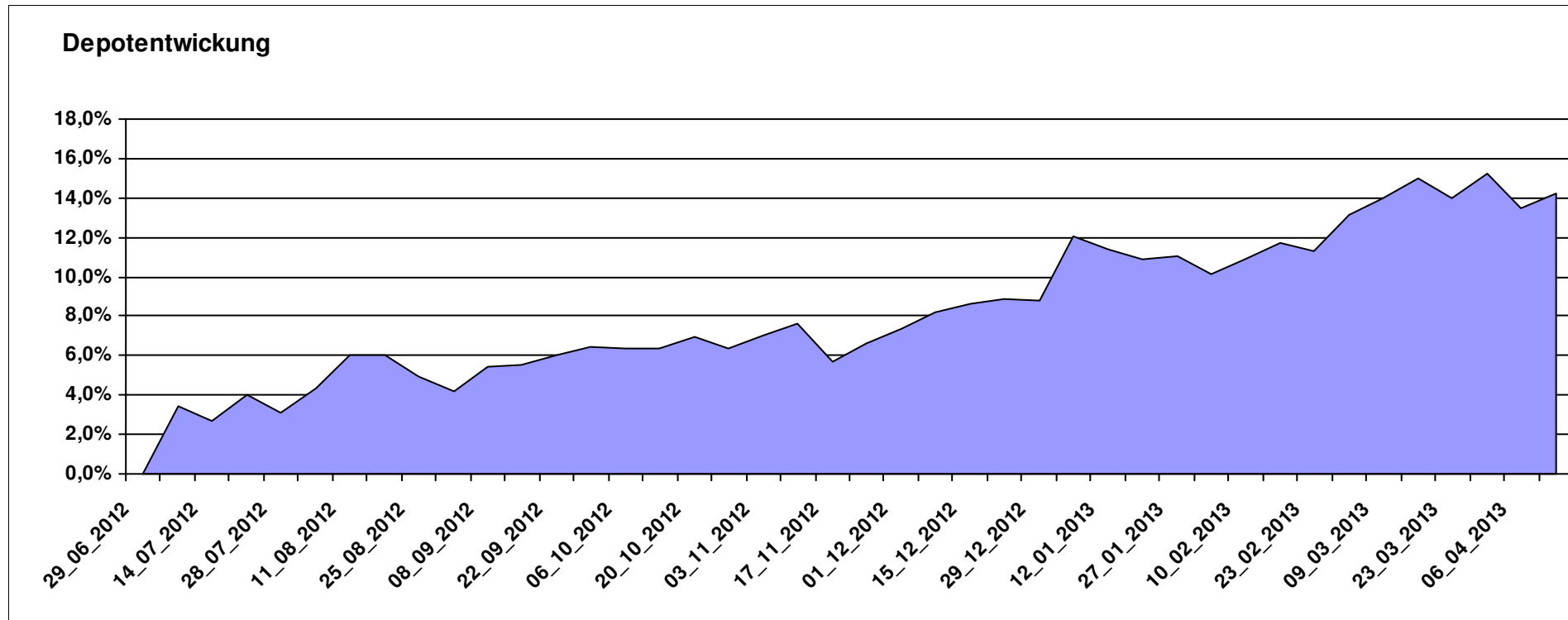
# Aktuelle Depotübersicht

Letzter festgestellter Kurs vom: 13.04.2013

Bericht erstellt am: 13.04.2013 08:34:21

Marcise		Teilnehmer									
WKN	Wertpapier Name	Stück	Bestand Einstandspreis	MW	letztter Kurs	Aktuell Depotwert	Div.	Gewinn/Verlust Kurs	Summe	v.H	Portfolio
LU0278937759	Aberdeen Global - Emerging Markets SC	157,480	2.000,00	12,70	15,23	2.398,43	0,00	398,43	398,43	19,92%	21,00%
JE000A0MKQK7	ETF Portfolio Global	198,216	2.000,00	10,09	11,54	2.287,41	0,00	287,41	287,41	14,37%	20,02%
GB0030190366	First State Global Emerging Markets	312,012	2.000,00	6,41	7,26	2.265,21	0,00	265,21	265,21	13,26%	19,83%
FR0010148981	Carmignac Investissement A	2,416	2.000,00	827,95	931,70	2.250,63	0,00	250,63	250,63	12,53%	19,70%
3B00B1VMCY93	M&G OPTIMAL INCOME FUND	130,463	2.000,00	15,33	17,03	2.221,79	0,00	221,79	221,79	11,09%	19,45%

**Aktuelle Depotperformance** 10.000,00 11.423,47 0,00 1.423,47 1.423,47 14,23%



# Aktuelle Depotübersicht

Letzter festgestellter Kurs vom: 13.04.2013

Bericht erstellt am: 13.04.2013 08:34:21

Molari		Teilnehmer									
WKN	Wertpapier Name	Stück	Bestand Einstandspreis	MW	letztter Kurs	Aktuell Depotwert	Div.	Gewinn/Verlust Kurs	Summe	v.H	Portfolio
LU0158078906	Amundi Funds Thailand - AU	23,275	2.000,00	85,93	117,75	2.740,60	0,00	740,60	740,60	37,03%	22,95%
LU0306632414	SLI Global SICAV European SC	183,318	2.000,00	10,91	13,18	2.416,87	0,00	416,87	416,87	20,84%	20,24%
LU0390137973	Templeton Frontier Markets	132,626	2.000,00	15,08	18,08	2.397,88	0,00	397,88	397,88	19,89%	20,08%
LU0407232692	Nestor Afrika Fonds B	18,374	2.000,00	108,85	119,53	2.196,23	0,00	196,23	196,23	9,81%	18,39%
GB0030932676	M&G Global Basic	87,108	2.000,00	22,96	25,14	2.189,90	0,00	189,90	189,90	9,49%	18,34%

## Aktuelle Depotperformance

10.000,00

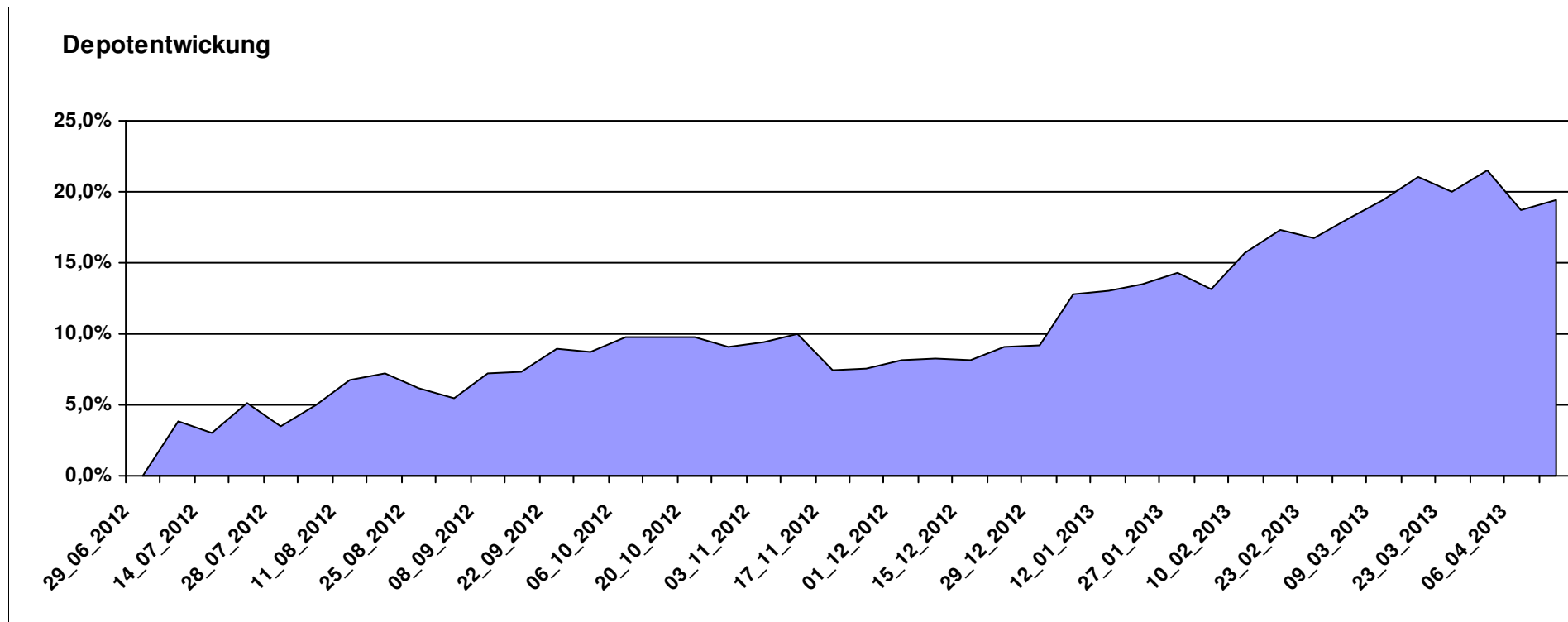
11.941,48

0,00

1.941,47

1.941,47

19,41%



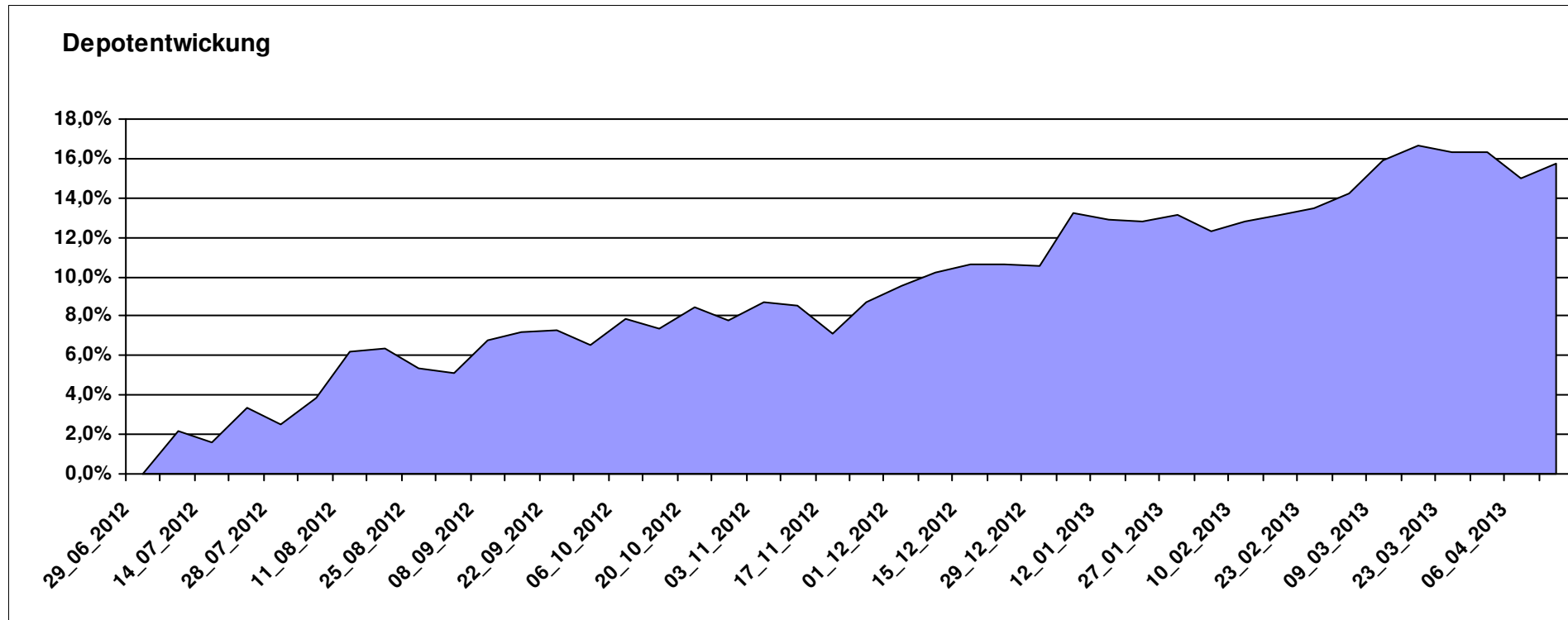
# Aktuelle Depotübersicht

Letzter festgestellter Kurs vom: 13.04.2013

Bericht erstellt am: 13.04.2013 08:34:21

OliverMarc		Teilnehmer									
WKN	Wertpapier Name	Stück	Bestand Einstandspreis	MW	Aktuell letzter Kurs	Depotwert	Div.	Gewinn/Verlust Kurs	Summe	v.H	Portfolio
LU0278937759	Aberdeen Global - Emerging Markets SC	157,480	2.000,00	12,70	15,23	2.398,43	0,00	398,43	398,43	19,92%	20,72%
LU0380865021	db x-trackers DJ EURO STOXX 50	75,586	2.000,00	26,46	31,26	2.362,81	0,00	362,81	362,81	18,14%	20,41%
LU0323578657	FvS Multiple Opportunities R	12,950	2.000,00	154,44	179,47	2.324,14	0,00	324,14	324,14	16,21%	20,07%
LU0260870661	Templeton Global Total Return Fund A	100,200	2.000,00	19,96	22,55	2.259,52	0,00	259,52	259,52	12,98%	19,52%
DE000A0M8HD2	Frankfurter Aktienfonds für Stiftungen	25,297	2.000,00	79,06	88,27	2.232,99	0,00	232,99	232,99	11,65%	19,29%

**Aktuelle Depotperformance** 10.000,00 11.577,89 0,00 1.577,88 1.577,88 15,78%



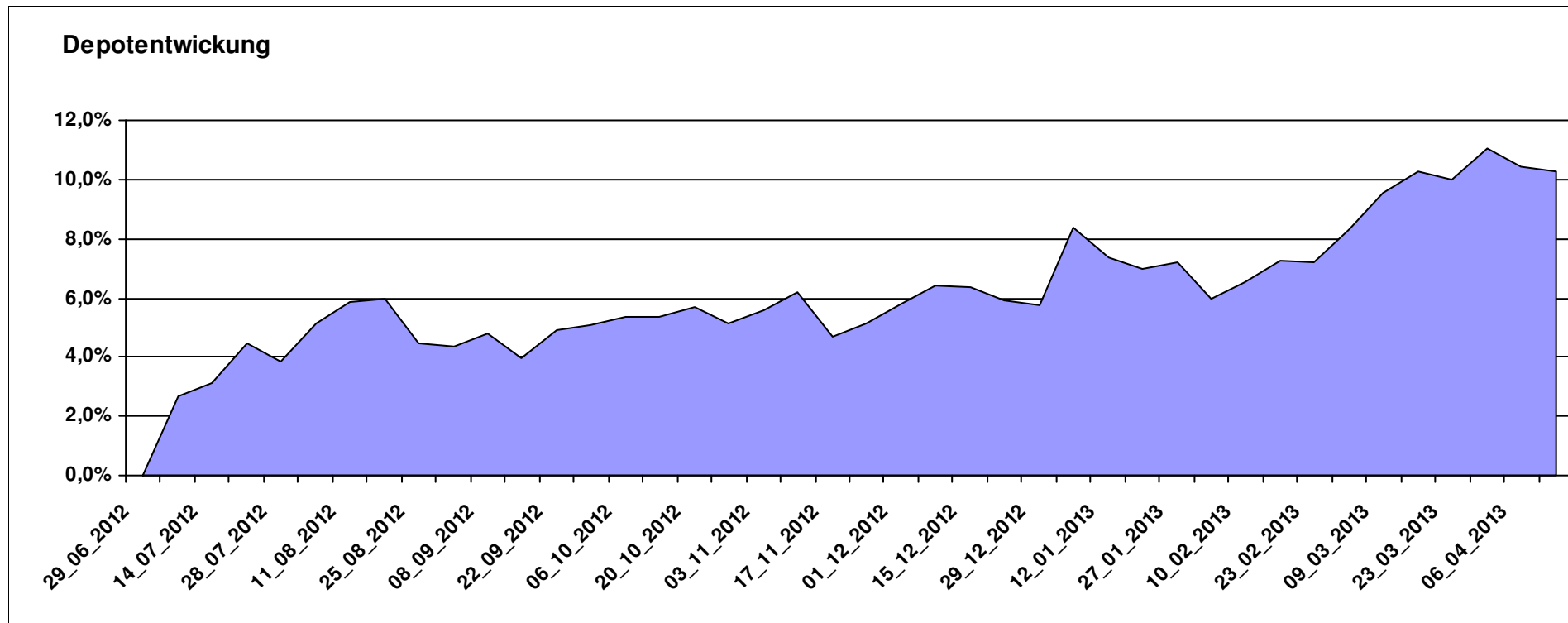
# Aktuelle Depotübersicht

Letzter festgestellter Kurs vom: 13.04.2013

Bericht erstellt am: 13.04.2013 08:34:21

Padua												
Teilnehmer												
WKN	Wertpapier Name	Stück	Bestand Einstandspreis	MW	letztter Kurs	Aktuell Depotwert	Div.	Gewinn/Verlust Kurs	Summe	v.H	Portfolio	
LU0278937759	Aberdeen Global - Emerging Markets SC	157,480	2.000,00	12,70	15,23	2.398,43	0,00	398,43	398,43	19,92%	21,75%	
LU0119620416	Morgan Stanley Global Brands	35,663	2.000,00	56,08	63,45	2.262,84	0,00	262,84	262,84	13,14%	20,52%	
3B00B1VMCY93	M&G OPTIMAL INCOME FUND	130,463	2.000,00	15,33	17,03	2.221,79	0,00	221,79	221,79	11,09%	20,15%	
LU0274939478	Aviva Investors - Emerging Markets Bond Fund A	224,468	2.000,00	8,91	9,34	2.097,36	0,00	97,36	97,36	4,87%	19,02%	
LU0505784701	Aberdeen Global - World Resources Equity	1,050	2.000,00	1905,35	1950,33	2.047,21	0,00	47,21	47,21	2,36%	18,56%	

**Aktuelle Depotperformance** 10.000,00 11.027,63 0,00 1.027,62 1.027,62 10,28%



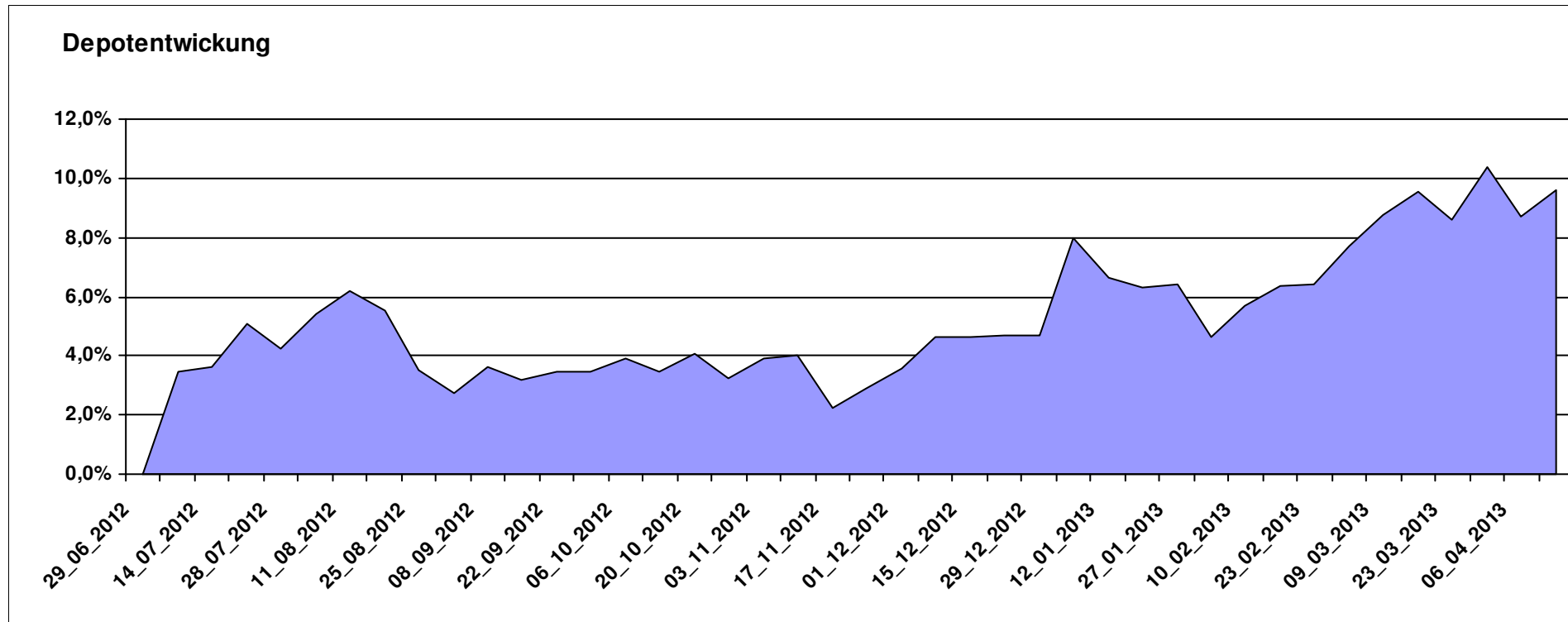
# Aktuelle Depotübersicht

Letzter festgestellter Kurs vom: 13.04.2013

Bericht erstellt am: 13.04.2013 08:34:21

Physiker		Teilnehmer									
WKN	Wertpapier Name	Stück	Bestand Einstandspreis	MW	letztter Kurs	Aktuell Depotwert	Div.	Gewinn/Verlust Kurs	Summe	v.H	Portfolio
GB00B39R2S49	M&G Global Dividend Fund A	135,837	2.000,00	14,72	17,22	2.339,12	0,00	339,12	339,12	16,96%	21,34%
LU0132412106	Aberdeen - Emerging Market EQ FUND A2	41,728	2.000,00	47,93	52,81	2.203,63	0,00	203,63	203,63	10,18%	20,10%
DK0016259260	ISI Latin America Equities	73,519	2.000,00	27,20	29,90	2.198,23	0,00	198,23	198,23	9,91%	20,05%
LU0132414144	Aberdeen Select Em. Markets Bond Fund A2	69,107	2.000,00	28,94	30,74	2.124,34	0,00	124,34	124,34	6,22%	19,38%
FR0010135103	Carmignac Patrimoine A	3,686	2.000,00	542,57	568,55	2.095,76	0,00	95,76	95,76	4,79%	19,12%

**Aktuelle Depotperformance** 10.000,00 10.961,08 0,00 961,07 961,07 9,61%



# Aktuelle Depotübersicht

Letzter festgestellter Kurs vom: 13.04.2013

Bericht erstellt am: 13.04.2013 08:34:21

Pimboli		Teilnehmer									
WKN	Wertpapier Name	Stück	Bestand Einstandspreis	MW	letztter Kurs	Aktuell Depotwert	Div.	Gewinn/Verlust Kurs	Summe	v.H	Portfolio
LU0323578657	FvS Multiple Opportunities R	12,950	2.000,00	154,44	179,47	2.324,14	0,00	324,14	324,14	16,21%	22,48%
LU0132414144	Aberdeen Select Em. Markets Bond Fund A2	69,107	2.000,00	28,94	30,74	2.124,34	0,00	124,34	124,34	6,22%	20,55%
LU0592698954	Carmignac Emerging Patrimoine A	18,586	2.000,00	107,61	114,26	2.123,59	0,00	123,59	123,59	6,18%	20,54%
IE00B4K2PZ33	Thames River Global High Yield Fund A	236,394	2.000,00	8,46	8,28	1.957,76	0,00	-42,24	-42,24	-2,11%	18,94%
DE000A1DCTL3	ETC AUF PHYSICAL SWISS GOLD	15,992	2.000,00	125,06	113,09	1.808,57	0,00	-191,43	-191,43	-9,57%	17,49%

## Aktuelle Depotperformance

10.000,00

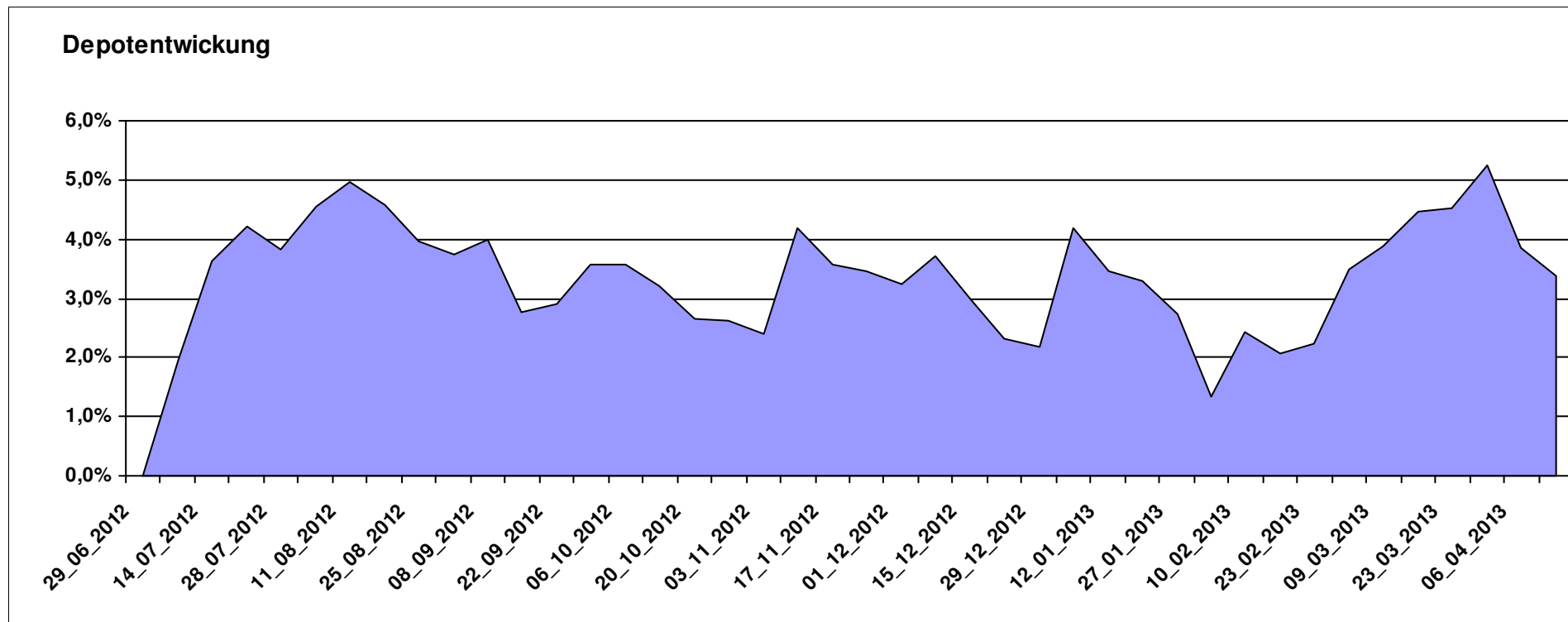
10.338,40

0,00

338,40

338,40

3,38%



# Aktuelle Depotübersicht

Letzter festgestellter Kurs vom: 13.04.2013

Bericht erstellt am: 13.04.2013 08:34:21

Postguru		Teilnehmer									
WKN	Wertpapier Name	Stück	Bestand Einstandspreis	MW	Aktuell letzter Kurs	Depotwert	Div.	Gewinn/Verlust Kurs	Summe	v.H	Portfolio
LU0650624025	Comstage F.A.Z. Index	139,935	2.000,00	14,29	17,47	2.444,67	0,00	444,67	444,67	22,23%	21,75%
LU0392494646	Comstage MSCI Europe	60,613	2.000,00	33,00	38,60	2.339,68	0,00	339,68	339,68	16,98%	20,82%
LU0392494992	Comstage MSCI North America	68,480	2.000,00	29,21	32,89	2.252,31	0,00	252,31	252,31	12,62%	20,04%
LU0635178014	Comstage MSCI Emerging Markets	67,385	2.000,00	29,68	31,38	2.114,56	0,00	114,56	114,56	5,73%	18,82%
LU0508799334	Comstage Bund Future	15,848	2.000,00	126,20	131,65	2.086,45	0,00	86,45	86,45	4,32%	18,57%

## Aktuelle Depotperformance

10.000,00

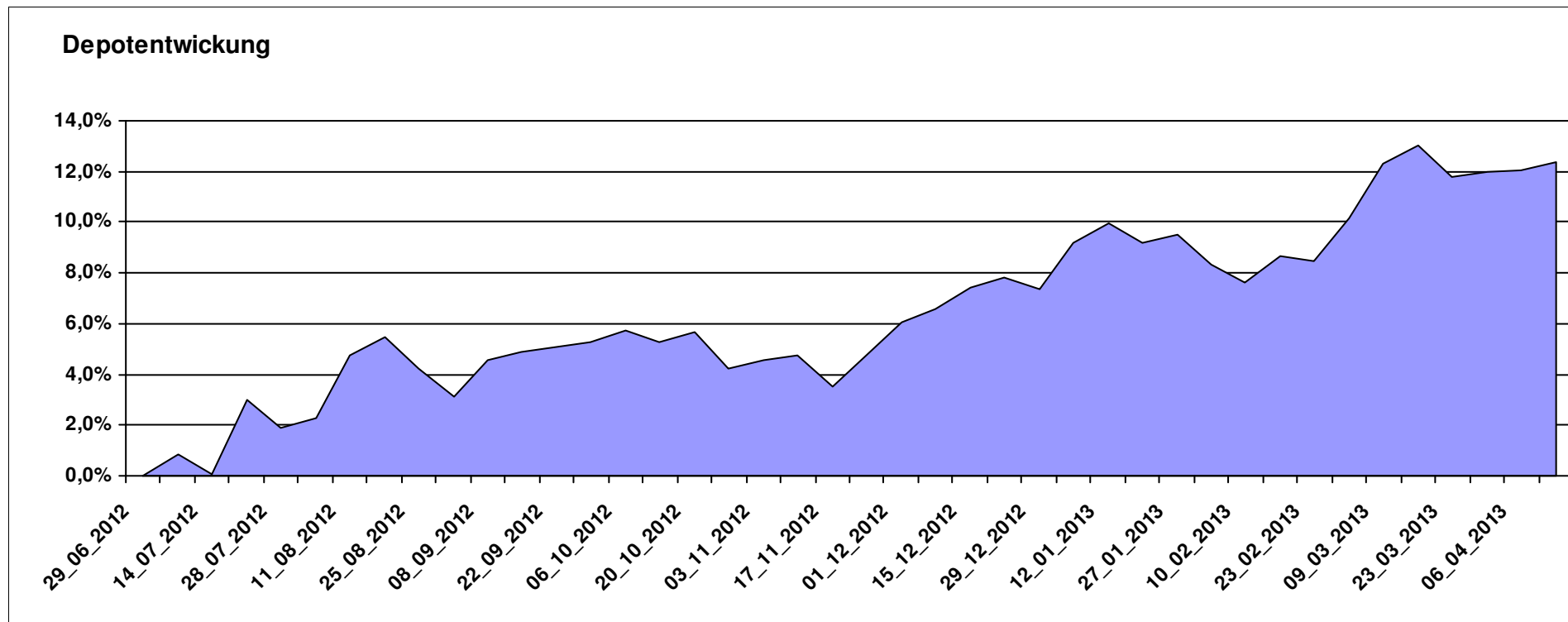
11.237,67

0,00

1.237,66

1.237,66

12,38%



# Aktuelle Depotübersicht

Letzter festgestellter Kurs vom: 13.04.2013

Bericht erstellt am: 13.04.2013 08:34:21

PSTVA		Teilnehmer									
WKN	Wertpapier Name	Stück	Bestand Einstandspreis	MW	Aktuell letzter Kurs	Depotwert	Div.	Gewinn/Verlust Kurs	Summe	v.H	Portfolio
LU0231459107	Aberdeen Global Asian Smaller Comp. Fund A2	67,761	2.000,00	29,52	36,03	2.441,42	0,00	441,42	441,42	22,07%	21,37%
LU0278527428	Nordea-1 Nordic Eq SC BP	186,567	2.000,00	10,72	12,53	2.337,69	0,00	337,69	337,69	16,88%	20,46%
GB0030190366	First State Global Emerging Markets	312,012	2.000,00	6,41	7,26	2.265,21	0,00	265,21	265,21	13,26%	19,83%
LU0360863863	ARERO	15,181	2.000,00	131,74	146,56	2.224,99	0,00	224,99	224,99	11,25%	19,48%
LU0011850392	BGF Emerging Europe A2 EUR	23,565	2.000,00	84,87	91,42	2.154,35	0,00	154,35	154,35	7,72%	18,86%

## Aktuelle Depotperformance

10.000,00

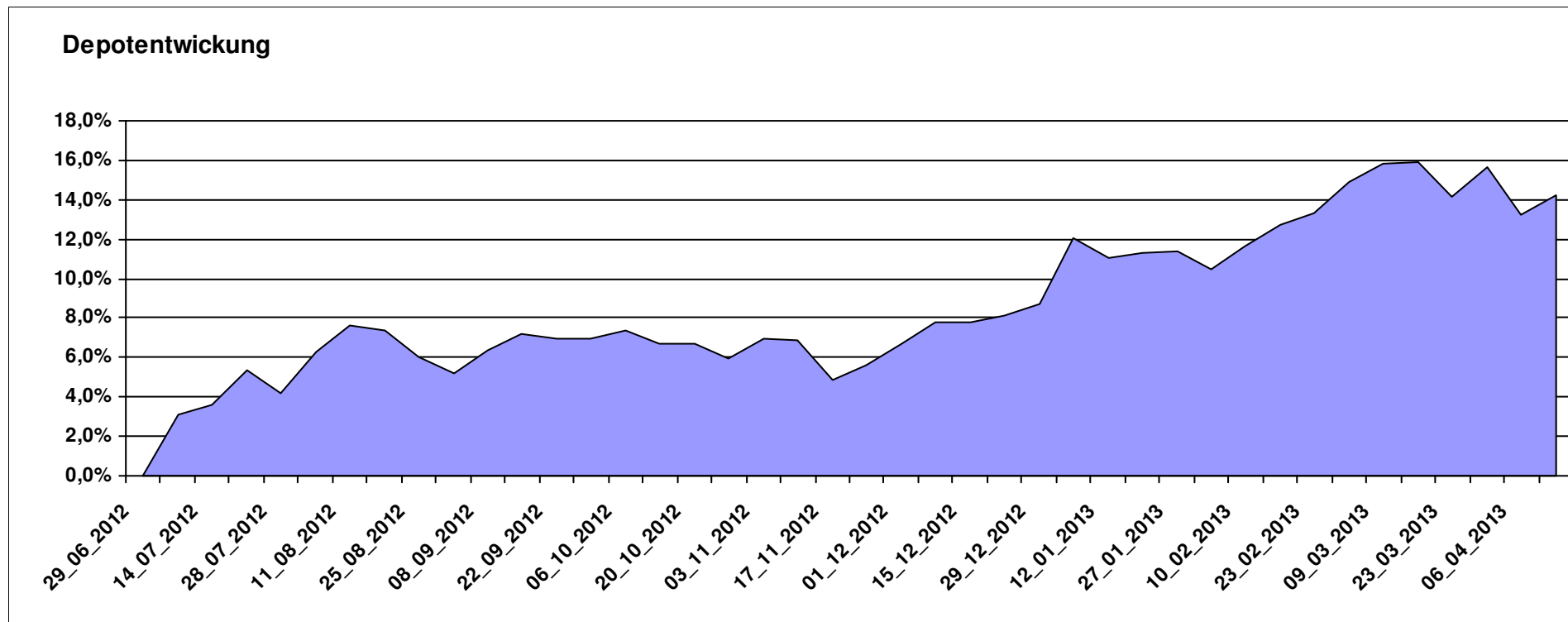
11.423,66

0,00

1.423,66

1.423,66

14,24%



# Aktuelle Depotübersicht

Letzter festgestellter Kurs vom: 13.04.2013

Bericht erstellt am: 13.04.2013 08:34:21

RichyRich		Teilnehmer									
WKN	Wertpapier Name	Stück	Bestand Einstandspreis	MW	Aktuell letzter Kurs	Depotwert	Div.	Gewinn/Verlust Kurs	Summe	v.H	Portfolio
LU0348798009	Allianz RCM Thailand	5,420	2.000,00	369,02	554,61	3.005,83	0,00	1005,83	1005,83	50,29%	24,82%
LU0254360752	CS Equity Fund (Lux) Global Prestige B	127,714	2.000,00	15,66	18,47	2.358,88	0,00	358,88	358,88	17,94%	19,48%
LU0323578657	FvS Multiple Opportunities R	12,950	2.000,00	154,44	179,47	2.324,14	0,00	324,14	324,14	16,21%	19,19%
LU0261945553	Fidelity Funds - ASEAN Fund A Acc (USD);	125,467	2.000,00	15,94	18,23	2.287,26	0,00	287,26	287,26	14,36%	18,89%
LU0170990948	Pictet - Global Emerging Debt-HP CHF;	6,919	2.000,00	289,06	308,39	2.133,74	0,00	133,74	133,74	6,69%	17,62%

## Aktuelle Depotperformance

10.000,00

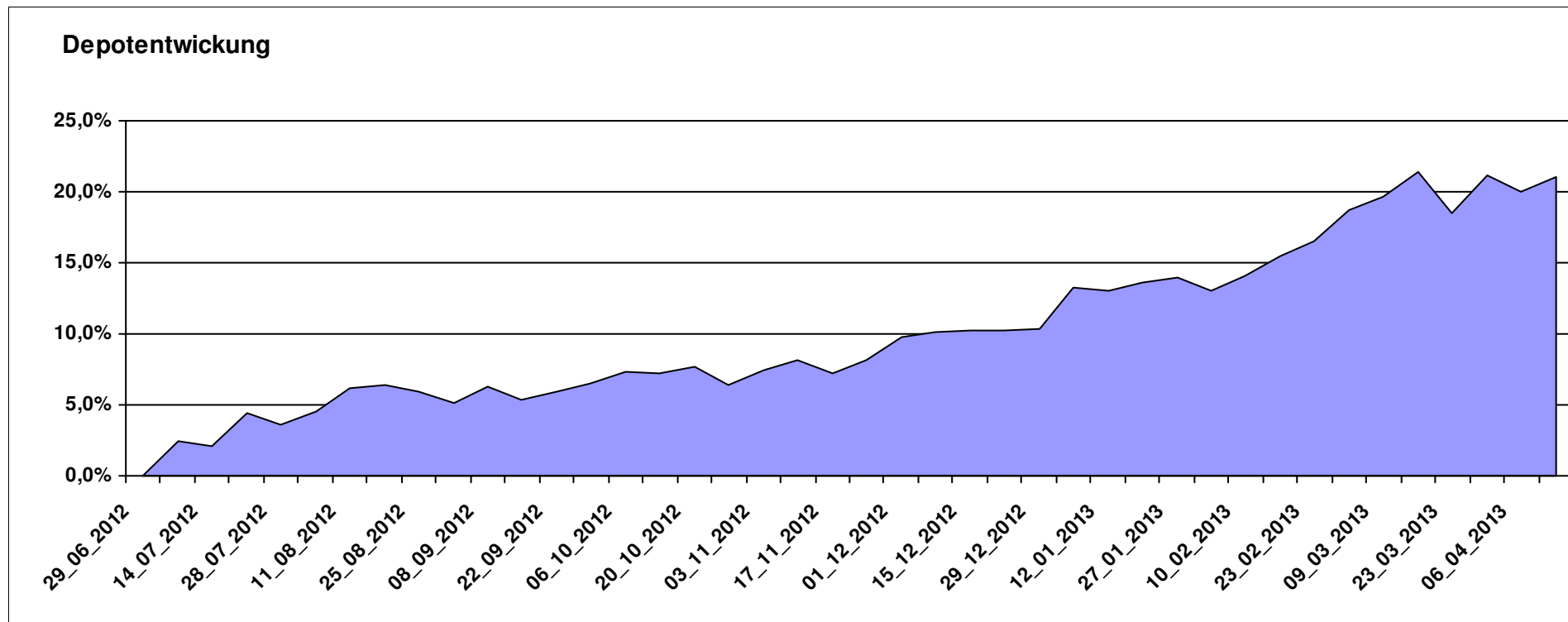
12.109,85

0,00

2.109,85

2.109,85

21,10%



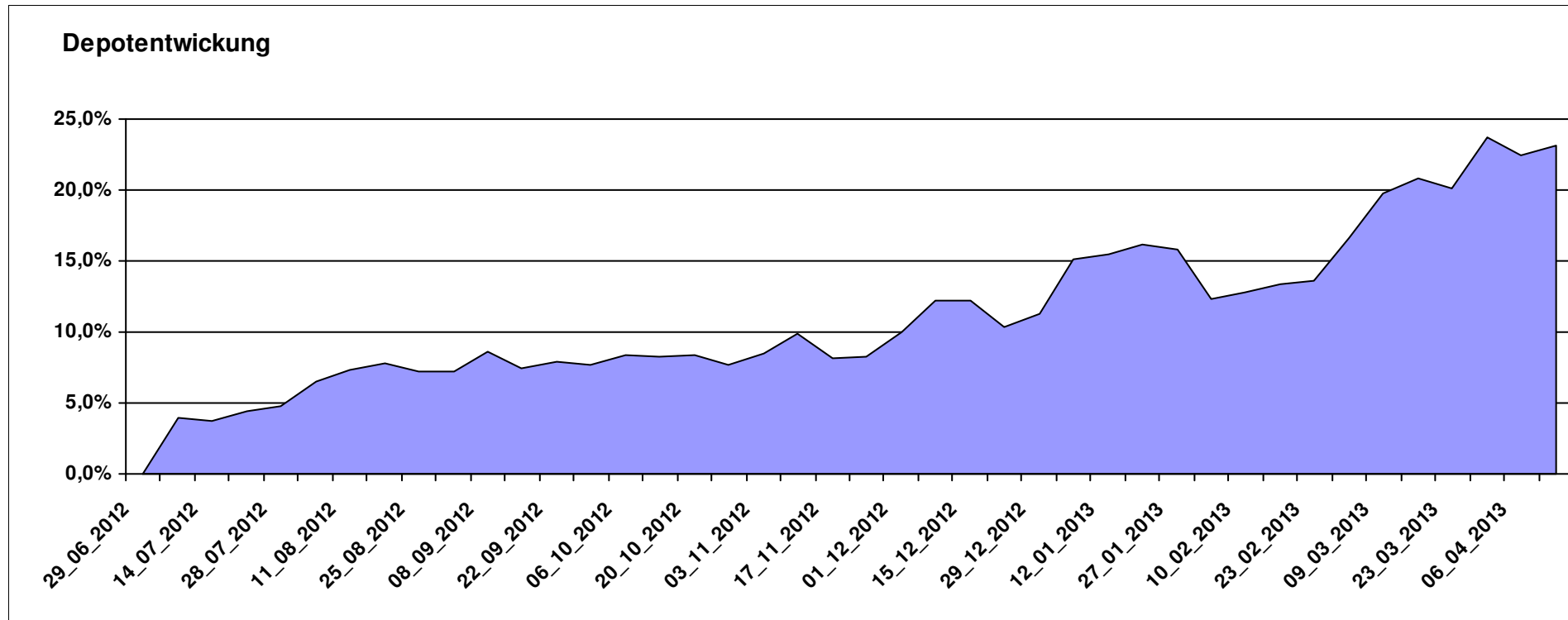
# Aktuelle Depotübersicht

Letzter festgestellter Kurs vom: 13.04.2013

Bericht erstellt am: 13.04.2013 08:34:21

riddler218		Teilnehmer									
WKN	Wertpapier Name	Stück	Bestand Einstandspreis	MW	Aktuell letzter Kurs	Depotwert	Div.	Gewinn/Verlust Kurs	Summe	v.H	Portfolio
LU0209404259	DWS Türkei	10,938	2.000,00	182,85	249,25	2.726,28	0,00	726,28	726,28	36,31%	22,14%
LU0316468478	Schroder Middle East	207,469	2.000,00	9,64	12,57	2.607,88	0,00	607,88	607,88	30,39%	21,18%
DE0009769976	DWS Biotech	26,161	2.000,00	76,45	95,63	2.501,77	0,00	501,77	501,77	25,09%	20,32%
LU0278937759	Aberdeen Global - Emerging Markets SC	157,480	2.000,00	12,70	15,23	2.398,43	0,00	398,43	398,43	19,92%	19,48%
LU0270814014	Schroder Taiwan	208,375	2.000,00	9,60	9,98	2.079,58	0,00	79,58	79,58	3,98%	16,89%

**Aktuelle Depotperformance** 10.000,00 12.313,94 0,00 2.313,93 2.313,93 23,14%



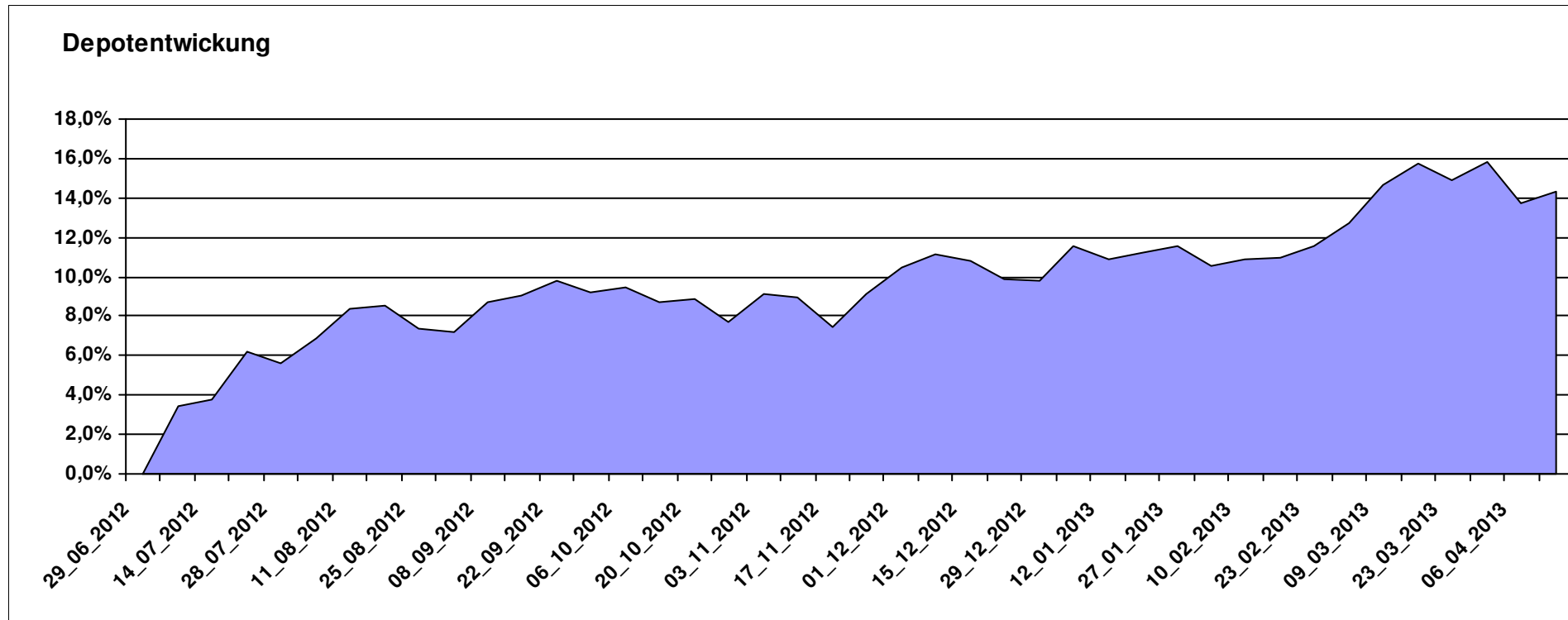
# Aktuelle Depotübersicht

Letzter festgestellter Kurs vom: 13.04.2013

Bericht erstellt am: 13.04.2013 08:34:21

Schildkröte		Teilnehmer									
WKN	Wertpapier Name	Stück	Bestand Einstandspreis	MW	Aktuell letzter Kurs	Depotwert	Div.	Gewinn/Verlust Kurs	Summe	v.H	Portfolio
DE0008490962	DWS Deutschland	19,675	2.000,00	101,65	130,93	2.576,09	0,00	576,09	576,09	28,80%	22,53%
LU0256839274	Allianz RCM Europe Equity Growth	14,496	2.000,00	137,97	167,98	2.435,02	0,00	435,02	435,02	21,75%	21,30%
DE0009848119	DWS Top Dividende	24,414	2.000,00	81,92	93,07	2.272,17	0,00	272,17	272,17	13,61%	19,87%
LU0260870661	Templeton Global Total Return Fund A	100,200	2.000,00	19,96	22,55	2.259,52	0,00	259,52	259,52	12,98%	19,76%
LU0055649056	DWS Gold Plus	1,010	2.000,00	1979,89	1872,48	1.891,50	0,00	-108,50	-108,50	-5,43%	16,54%

**Aktuelle Depotperformance** 10.000,00 11.434,30 0,00 1.434,30 1.434,30 14,34%



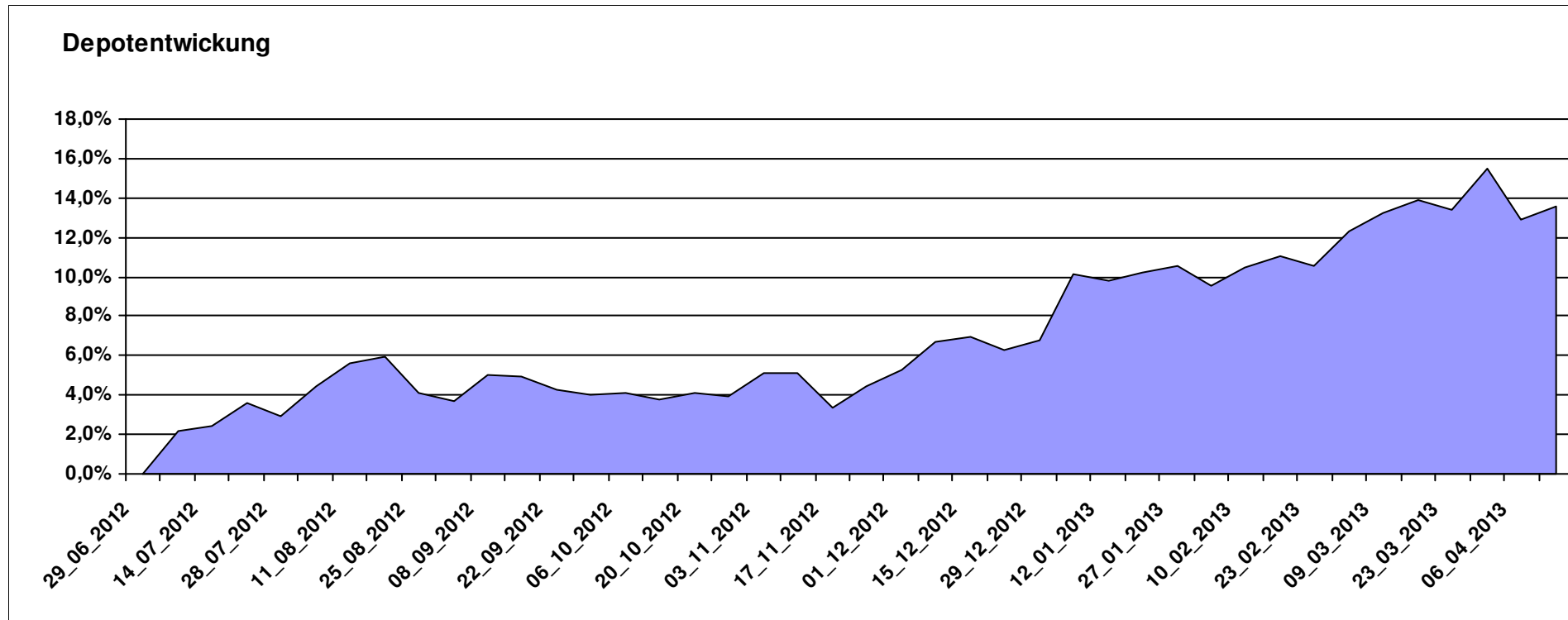
# Aktuelle Depotübersicht

Letzter festgestellter Kurs vom: 13.04.2013

Bericht erstellt am: 13.04.2013 08:34:21

Senna		Teilnehmer									
WKN	Wertpapier Name	Stück	Bestand Einstandspreis	MW	Aktuell letzter Kurs	Depotwert	Div.	Gewinn/Verlust Kurs	Summe	v.H	Portfolio
IE00B0T0FN89	Griffin Ottoman Fund	16,988	2.000,00	117,73	147,33	2.502,85	0,00	502,85	502,85	25,14%	22,03%
IE0004515239	ENNISMORE EUROPEAN SC	25,050	2.000,00	79,84	89,92	2.252,51	0,00	252,51	252,51	12,63%	19,83%
GB0033874214	First State Asia Pacific Leaders	454,545	2.000,00	4,40	4,94	2.245,45	0,00	245,45	245,45	12,27%	19,77%
LU0205193047	Schroder ISF-US Small & Mid-Cap	16,183	2.000,00	123,59	137,62	2.227,04	0,00	227,04	227,04	11,35%	19,61%
LU0072463663	BGF Latin American Fund A2 USD	33,523	2.000,00	59,66	63,57	2.131,08	0,00	131,08	131,08	6,55%	18,76%

**Aktuelle Depotperformance** 10.000,00 11.358,93 0,00 1.358,92 1.358,92 13,59%



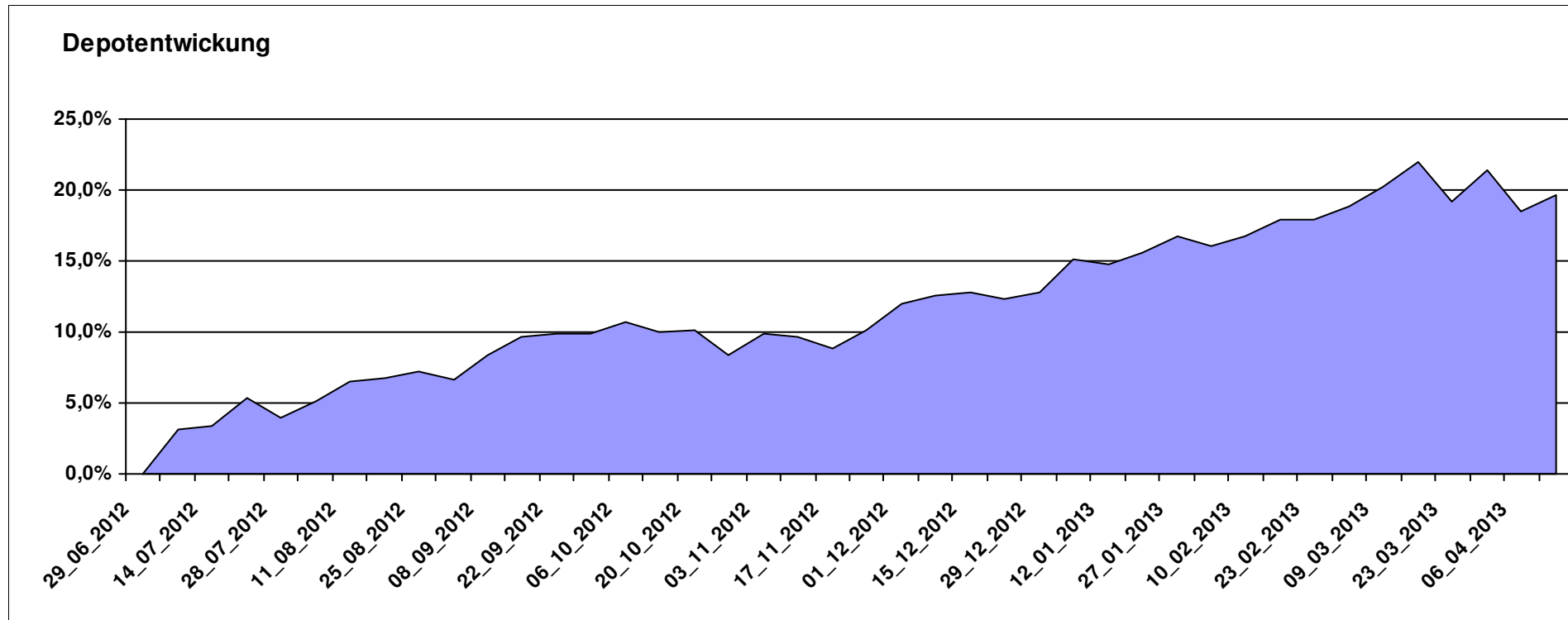
# Aktuelle Depotübersicht

Letzter festgestellter Kurs vom: 13.04.2013

Bericht erstellt am: 13.04.2013 08:34:21

Skywalker		Teilnehmer									
WKN	Wertpapier Name	Stück	Bestand Einstandspreis	MW	Aktuell letzter Kurs	Depotwert	Div.	Gewinn/Verlust Kurs	Summe	v.H	Portfolio
LU0348798009	Allianz RCM Thailand	5,420	2.000,00	369,02	554,61	3.005,83	0,00	1005,83	1005,83	50,29%	25,13%
DE0008490962	DWS Deutschland	19,675	2.000,00	101,65	130,93	2.576,09	0,00	576,09	576,09	28,80%	21,54%
LU0360863863	ARERO	15,181	2.000,00	131,74	146,56	2.224,99	0,00	224,99	224,99	11,25%	18,60%
DE0008475047	Allianz PIMCO Euro Rentenfonds A (EUR)	37,258	2.000,00	53,68	57,76	2.152,01	0,00	152,01	152,01	7,60%	17,99%
LU0726941049	Coba Rohstoff CDF1RS	42,582	2.000,00	46,97	47,02	2.002,09	0,00	2,09	2,09	0,10%	16,74%

**Aktuelle Depotperformance** 10.000,00 11.961,01 0,00 1.961,01 1.961,01 19,61%



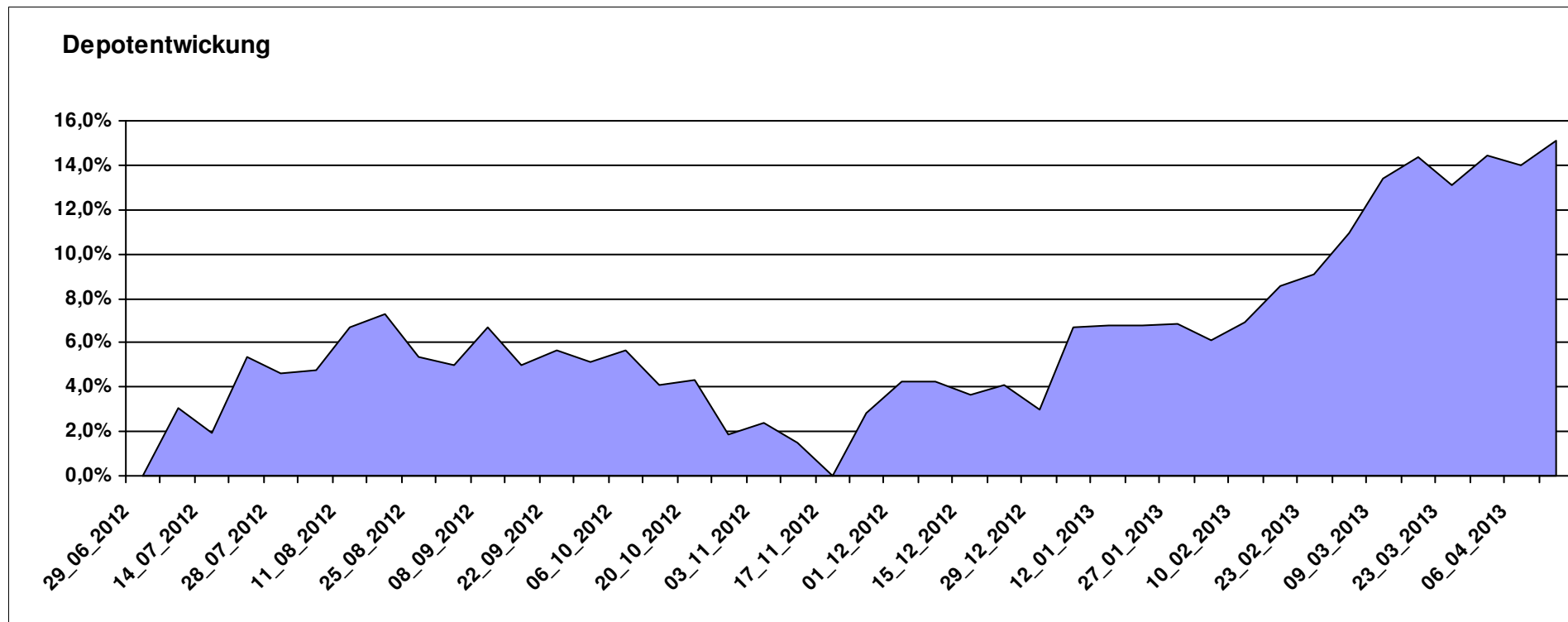
# Aktuelle Depotübersicht

Letzter festgestellter Kurs vom: 13.04.2013

Bericht erstellt am: 13.04.2013 08:34:21

Snowky		Teilnehmer									
WKN	Wertpapier Name	Stück	Bestand Einstandspreis	MW	Aktuell letzter Kurs	Depotwert	Div.	Gewinn/Verlust Kurs	Summe	v.H	Portfolio
LU0329427255	JB EF Biotech	17,156	2.000,00	116,58	138,51	2.376,22	0,00	376,22	376,22	18,81%	20,65%
LU0254360752	CS Equity Fund (Lux) Global Prestige B	127,714	2.000,00	15,66	18,47	2.358,88	0,00	358,88	358,88	17,94%	20,50%
LU0278527428	Nordea-1 Nordic Eq SC BP	186,567	2.000,00	10,72	12,53	2.337,69	0,00	337,69	337,69	16,88%	20,31%
LU0384381660	MS INV F Global Infrastructure A	71,048	2.000,00	28,15	32,50	2.309,06	0,00	309,06	309,06	15,45%	20,06%
DE0008474149	DWS Technology Typ O	28,848	2.000,00	69,33	73,70	2.126,06	0,00	126,06	126,06	6,30%	18,47%

**Aktuelle Depotperformance** 10.000,00 11.507,91 0,00 1.507,91 1.507,91 15,08%



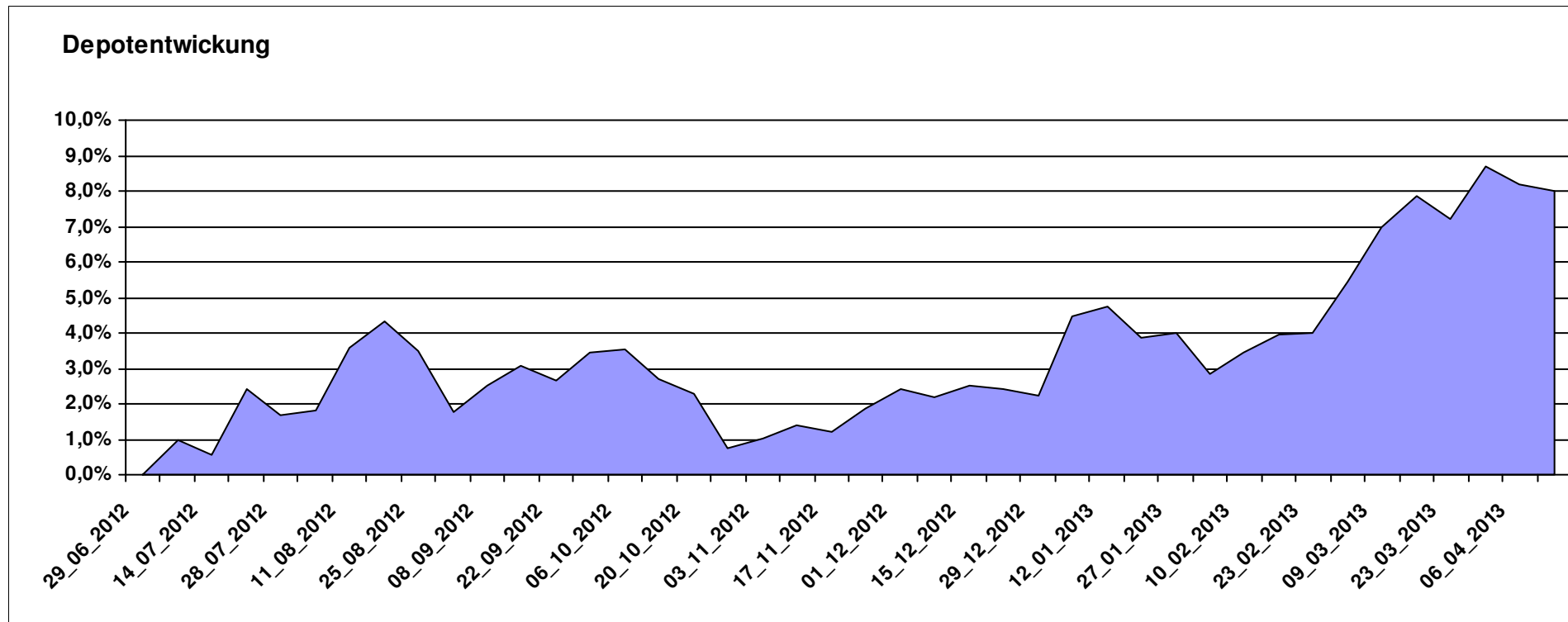
# Aktuelle Depotübersicht

Letzter festgestellter Kurs vom: 13.04.2013

Bericht erstellt am: 13.04.2013 08:34:21

vanity		Teilnehmer									
WKN	Wertpapier Name	Stück	Bestand Einstandspreis	MW	Aktuell letzter Kurs	Depotwert	Div.	Gewinn/Verlust Kurs	Summe	v.H	Portfolio
LU0392496773	ComStage ETF TOPIX ®	248,022	2.000,00	8,06	9,17	2.274,36	0,00	274,36	274,36	13,72%	21,06%
LU0392494992	Comstage MSCI North America	68,480	2.000,00	29,21	32,89	2.252,31	0,00	252,31	252,31	12,62%	20,85%
LU0635178014	Comstage MSCI Emerging Markets	67,385	2.000,00	29,68	31,38	2.114,56	0,00	114,56	114,56	5,73%	19,58%
LU0419741177	ComStage ETF Commerzbank Commodity EW	19,425	2.000,00	102,96	108,56	2.108,78	0,00	108,78	108,78	5,44%	19,52%
LU0488317610	ComStage ETF iBOXX € Germany Covered Capped Overall TR	10,775	2.000,00	185,62	190,43	2.051,79	0,00	51,79	51,79	2,59%	18,99%

**Aktuelle Depotperformance** 10.000,00 10.801,80 0,00 801,79 801,79 8,02%



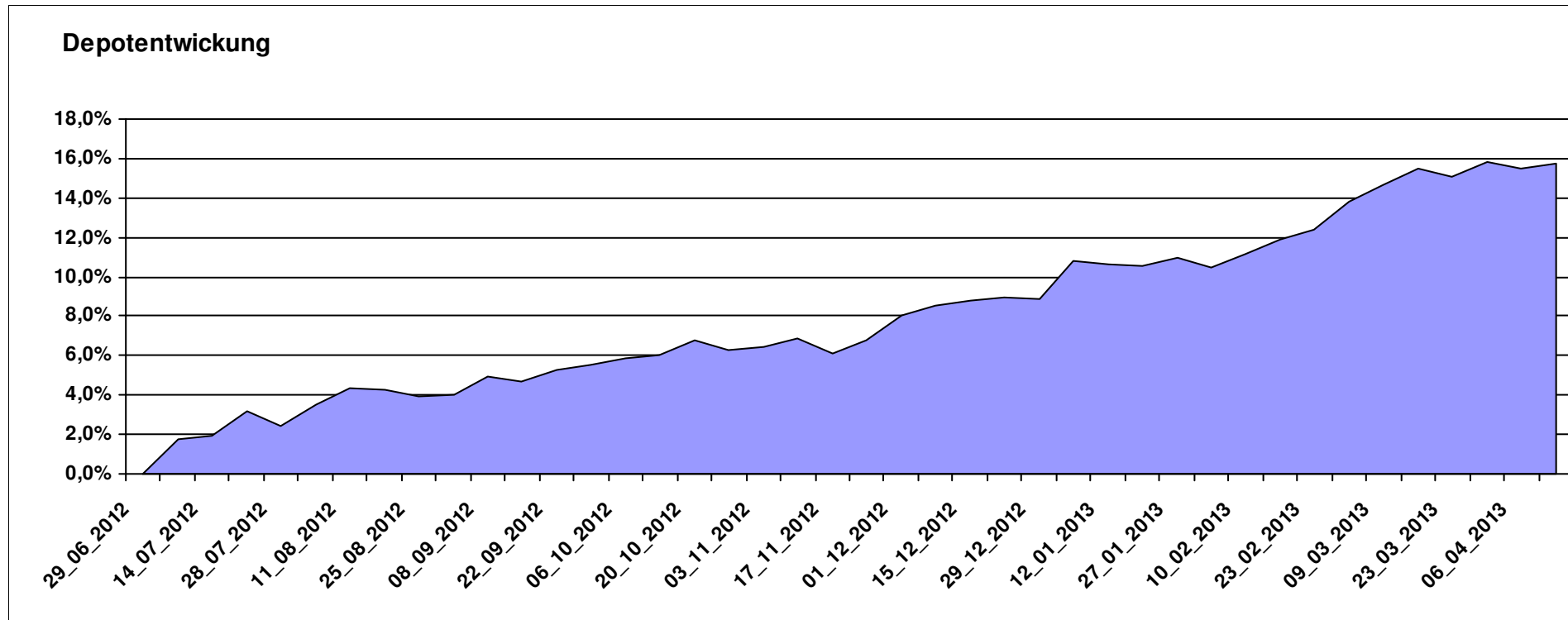
# Aktuelle Depotübersicht

Letzter festgestellter Kurs vom: 13.04.2013

Bericht erstellt am: 13.04.2013 08:34:21

Wavetrader7		Teilnehmer									
WKN	Wertpapier Name	Stück	Bestand Einstandspreis	MW	letzte Kurs	Aktuell Depotwert	Div.	Gewinn/Verlust Kurs	Summe	v.H	Portfolio
LU0231459107	Aberdeen Global Asian Smaller Comp. Fund A2	67,761	2.000,00	29,52	36,03	2.441,42	0,00	441,42	441,42	22,07%	21,10%
IE0004766675	Comgest Growth Europe	155,400	2.000,00	12,87	15,71	2.441,34	0,00	441,34	441,34	22,07%	21,10%
DE000A0X7541	Acatis - Gané Value Event Fonds UI A	11,914	2.000,00	167,87	191,28	2.278,91	0,00	278,91	278,91	13,95%	19,70%
LU0136335097	Sauren Global Stable Growth	114,613	2.000,00	17,45	19,51	2.236,10	0,00	236,10	236,10	11,81%	19,33%
LU0170994346	Pictet Gl. Emerging Markets Debt	9,317	2.000,00	214,66	233,14	2.172,18	0,00	172,18	172,18	8,61%	18,77%

**Aktuelle Depotperformance** 10.000,00 11.569,95 0,00 1.569,94 1.569,94 15,70%



# Aktuelle Depotübersicht

Letzter festgestellter Kurs vom: 13.04.2013

Bericht erstellt am: 13.04.2013 08:34:21

West263		Teilnehmer									
WKN	Wertpapier Name	Stück	Bestand Einstandspreis	MW	letztter Kurs	Aktuell Depotwert	Div.	Gewinn/Verlust Kurs	Summe	v.H	Portfolio
LU0123485178	DANSKE INVEST EUROPE SC	64,946	2.000,00	30,80	37,89	2.460,79	0,00	460,79	460,79	23,04%	22,47%
LU0488316729	COMSTAGE ETF HSI	95,511	2.000,00	20,94	22,79	2.176,70	0,00	176,70	176,70	8,83%	19,88%
FR0010892216	Amundi ETF NASDAQ-100	92,635	2.000,00	21,59	22,97	2.127,84	0,00	127,84	127,84	6,39%	19,43%
FR0011020973	Amundi ETF Latin America	149,925	2.000,00	13,34	14,14	2.119,94	0,00	119,94	119,94	6,00%	19,36%
LU0322252502	db x-trackers Russia ETF	93,712	2.000,00	21,34	22,05	2.066,36	0,00	66,36	66,36	3,32%	18,87%

**Aktuelle Depotperformance** 10.000,00 10.951,63 0,00 951,62 951,62 9,52%

