

Aktuelle Depotübersicht

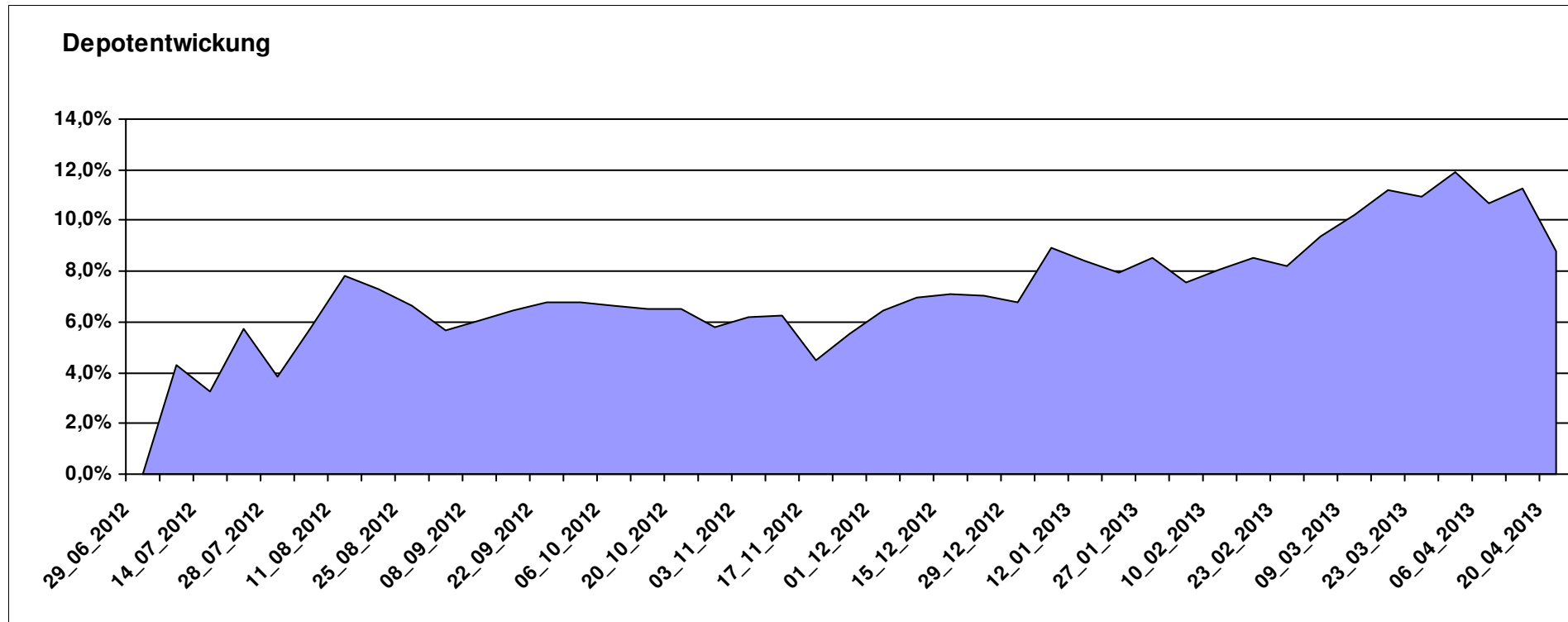
Letzter festgestellter Kurs vom: 20.04.2013

Bericht erstellt am: 20.04.2013 07:11:32

[BM] ARERO		Benchmark									
WKN	Wertpapier Name	Stück	Bestand Einstandspreis	MW	letztter Kurs	Aktuell Depotwert	Div.	Gewinn/Verlust Kurs	Summe	v.H	Portfolio
LU0360863863	ARERO	75,907	10.000,00	131,74	143,32	10.879,00	0,00	879,00	879,00	8,79%	100,00%

Aktuelle Depotperformance

10.000,00 10.879,00 0,00 879,00 879,00 8,79%



Aktuelle Depotübersicht

Letzter festgestellter Kurs vom: 20.04.2013

Bericht erstellt am: 20.04.2013 07:11:32

[BM] Asien		Benchmark									
WKN	Wertpapier Name	Stück	Bestand Einstandspreis	MW	letztter Kurs	Aktuell Depotwert	Div.	Gewinn/Verlust Kurs	Summe	v.H	Portfolio
LU0348798009	Allianz RCM Thailand	5,420	2.000,00	369,02	567,74	3.076,99	0,00	1076,99	1076,99	53,85%	25,25%
LU0048621477	Fidelity Thailand Fund A	62,854	2.000,00	31,82	42,08	2.644,88	0,00	644,88	644,88	32,24%	21,70%
LU0055114457	Fidelity Indonesia Fund	93,067	2.000,00	21,49	26,29	2.446,72	0,00	446,72	446,72	22,34%	20,08%
LU0048587868	Fidelity Funds - Malaysia A-USD	54,850	2.000,00	36,46	38,67	2.121,05	0,00	121,05	121,05	6,05%	17,40%
LU0322252924	db x-trackers FTSE Vietnam Index ETF	107,124	2.000,00	18,67	17,71	1.897,16	0,00	-102,84	-102,84	-5,14%	15,57%

Aktuelle Depotperformance

10.000,00

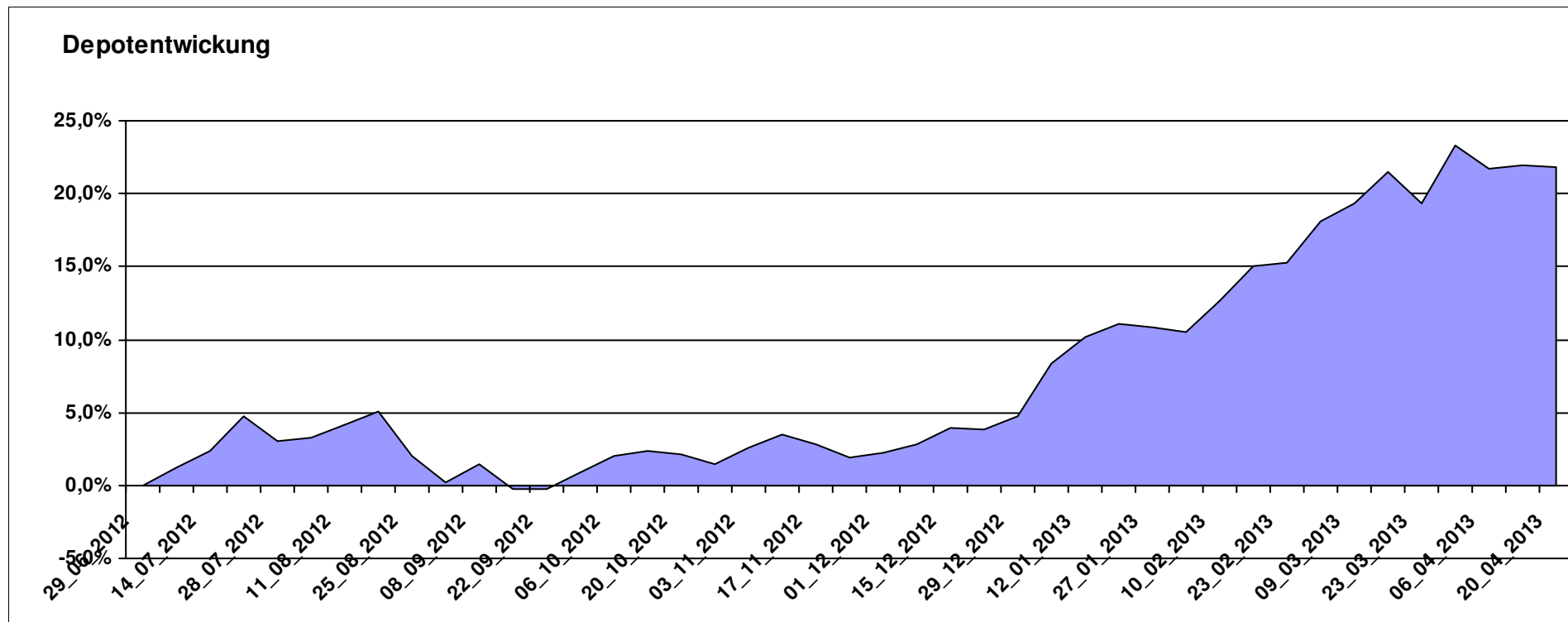
12.186,80

0,00

2.186,81

2.186,81

21,87%



Aktuelle Depotübersicht

Letzter festgestellter Kurs vom: 20.04.2013

Bericht erstellt am: 20.04.2013 07:11:32

[BM] Branchen		Benchmark									
WKN	Wertpapier Name	Stück	Bestand Einstandspreis	MW	letztter Kurs	Aktuell Depotwert	Div.	Gewinn/Verlust Kurs	Summe	v.H	Portfolio
LU0396313180	Aberdeen Global - Asian Property Share Fund A2	152,182	2.000,00	13,14	16,57	2.521,65	0,00	521,65	521,65	26,08%	21,73%
LU0432979614	JPM Global Healthcare A Acc USD	18,074	2.000,00	110,66	136,27	2.462,88	0,00	462,88	462,88	23,14%	21,22%
AT0000746755	ESPA Stock Biotec T	11,676	2.000,00	171,29	208,45	2.433,88	0,00	433,88	433,88	21,69%	20,97%
LU0254364663	CS EF (Lux) Global Prestige R USD	197,147	2.000,00	10,14	11,03	2.174,53	0,00	174,53	174,53	8,73%	18,74%
LU0378449770	ComStage ETF Nasdaq-100 ®	94,494	2.000,00	21,17	21,29	2.011,77	0,00	11,77	11,77	0,59%	17,34%

Aktuelle Depotperformance

10.000,00

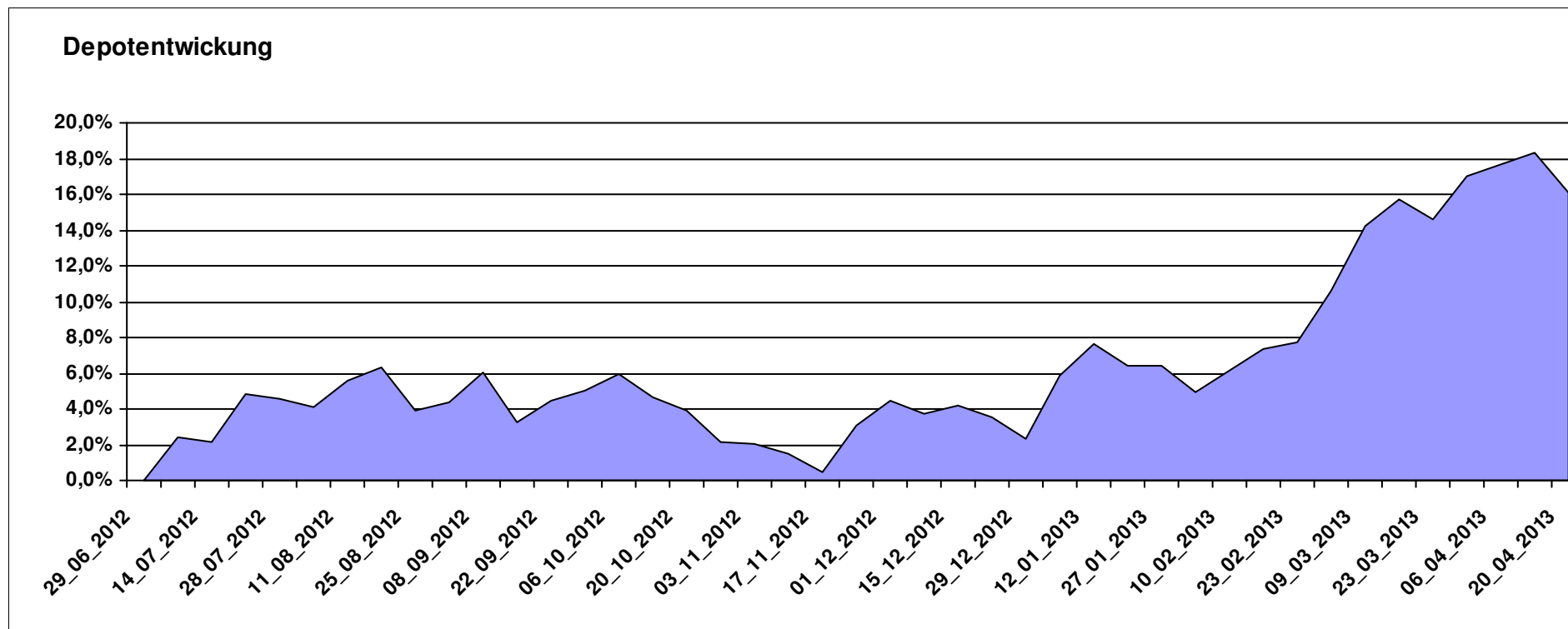
11.604,71

0,00

1.604,72

1.604,72

16,05%



Aktuelle Depotübersicht

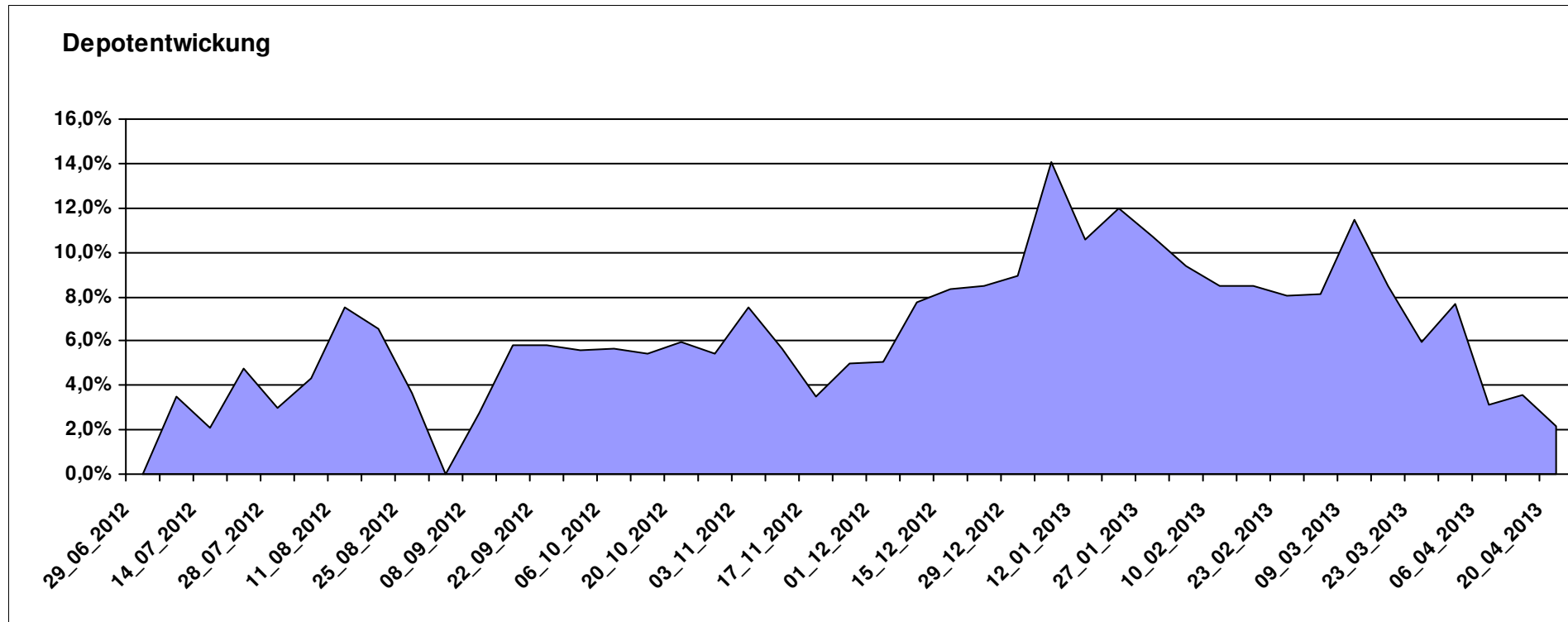
Letzter festgestellter Kurs vom: 20.04.2013

Bericht erstellt am: 20.04.2013 07:11:32

[BM] BRIC		Benchmark									Portfolio
WKN	Wertpapier Name	Stück	Bestand Einstandspreis	MW	letzter Kurs	Aktuell Depotwert	Div.	Gewinn/Verlust Kurs	Summe	v.H	
DE000A0C4CJ1	DAXglobal BRIC Index (Perf)	20,966	10.000,00	476,96	487,25	10.215,74	0,00	215,74	215,74	2,16%	100,00%

Aktuelle Depotperformance

10.000,00 10.215,74 0,00 215,74 215,74 2,16%



Aktuelle Depotübersicht

Letzter festgestellter Kurs vom: 20.04.2013

Bericht erstellt am: 20.04.2013 07:11:32

[BM] Dachfonds		Benchmark									
WKN	Wertpapier Name	Stück	Bestand Einstandspreis	MW	letzt. Kurs	Aktuell Depotwert	Div.	Gewinn/Verlust Kurs	Summe	v.H	Portfolio
AT0000825393	C-QUADRAT ARTS Best Momentum (T)	11,484	2.000,00	174,15	195,59	2.246,22	0,00	246,22	246,22	12,31%	21,00%
AT0000765383	ARIQON Global Evolution (T)	226,501	2.000,00	8,83	9,76	2.210,65	0,00	210,65	210,65	10,53%	20,67%
LU0580224201	Sauren Emerging Markets Balanced C	239,877	2.000,00	8,34	8,93	2.142,10	0,00	142,10	142,10	7,11%	20,03%
DE0005561674	ETF Dachfonds	169,492	2.000,00	11,80	12,53	2.123,73	0,00	123,73	123,73	6,19%	19,86%
LU0179446652	STS Conservative Portfolio Schroders Multi-Manager A1 T USD	17,799	2.000,00	112,36	110,86	1.973,24	0,00	-26,76	-26,76	-1,34%	18,45%

Aktuelle Depotperformance

10.000,00

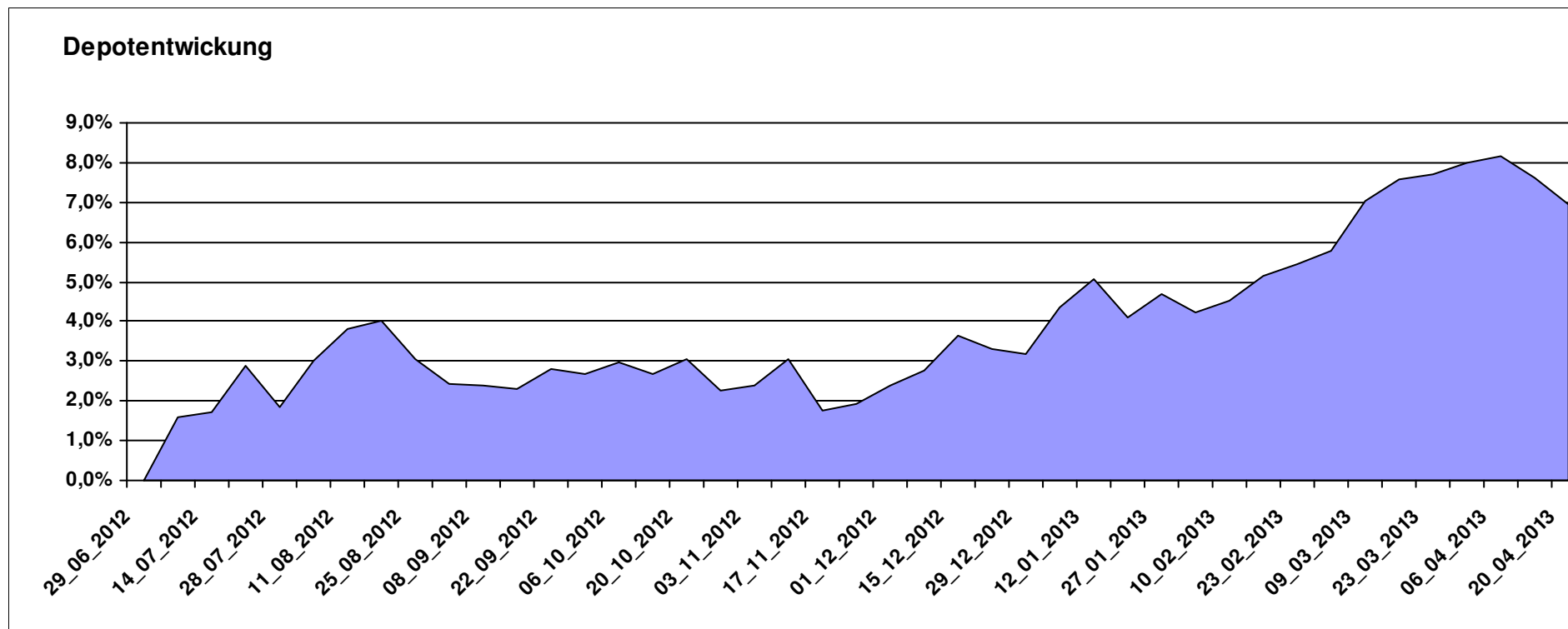
10.695,94

0,00

695,94

695,94

6,96%



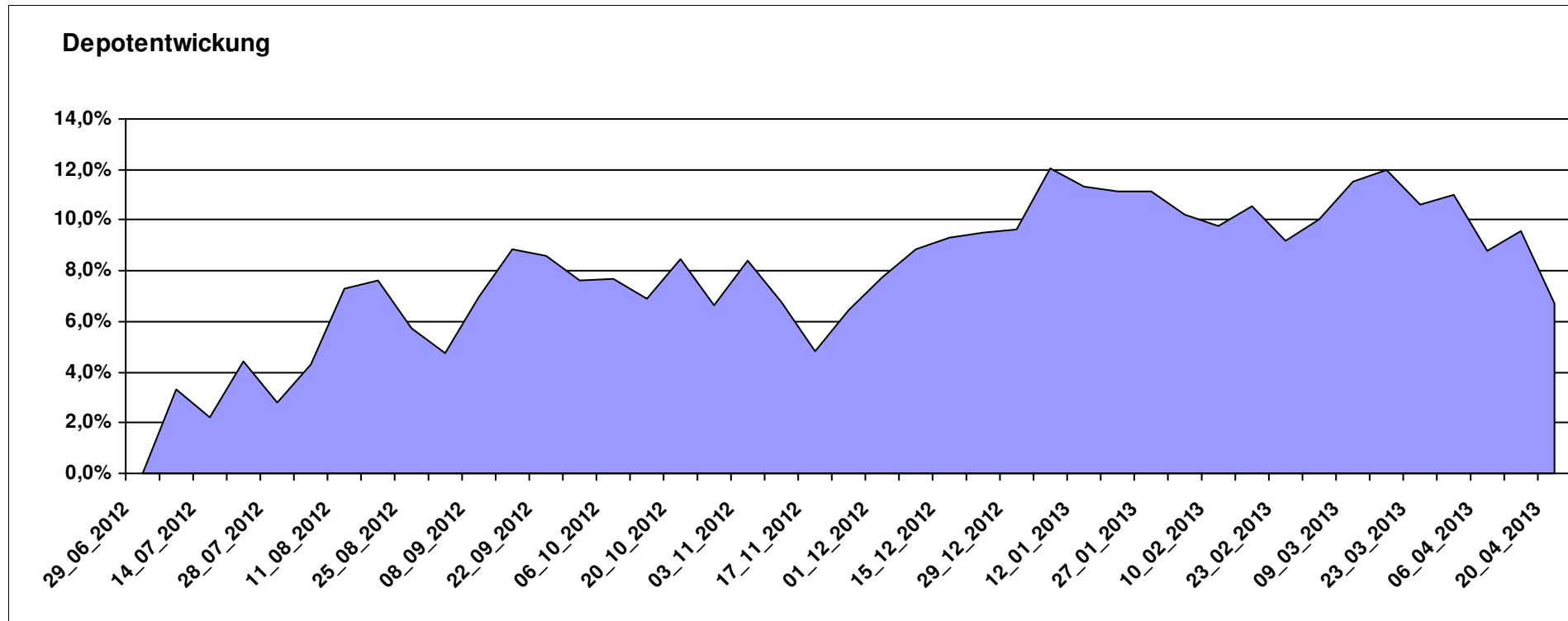
Aktuelle Depotübersicht

Letzter festgestellter Kurs vom: 20.04.2013

Bericht erstellt am: 20.04.2013 07:11:32

[BM] DEKA Fonds		Benchmark									
WKN	Wertpapier Name	Stück	Bestand Einstandspreis	MW	letztter Kurs	Aktuell Depotwert	Div.	Gewinn/Verlust Kurs	Summe	v.H	Portfolio
DE0008474503	DekaFonds CF	33,306	2.000,00	60,05	71,81	2.391,67	0,00	391,67	391,67	19,58%	22,42%
DE000DK2CDS0	Deka-DividendenStrategie CF	19,648	2.000,00	101,79	114,24	2.244,62	0,00	244,62	244,62	12,23%	21,04%
LU0350482435	DekaLuxTeam-EM	19,835	2.000,00	100,83	107,93	2.140,83	0,00	140,83	140,83	7,04%	20,07%
DE0005896872	Deka-Euroland Balance CF	36,989	2.000,00	54,07	55,34	2.046,98	0,00	46,98	46,98	2,35%	19,19%
LU0349172485	DekaLux-GlobalResources CF	26,188	2.000,00	76,37	70,46	1.845,23	0,00	-154,77	-154,77	-7,74%	17,29%

Aktuelle Depotperformance 10.000,00 10.669,33 0,00 669,33 669,33 6,69%



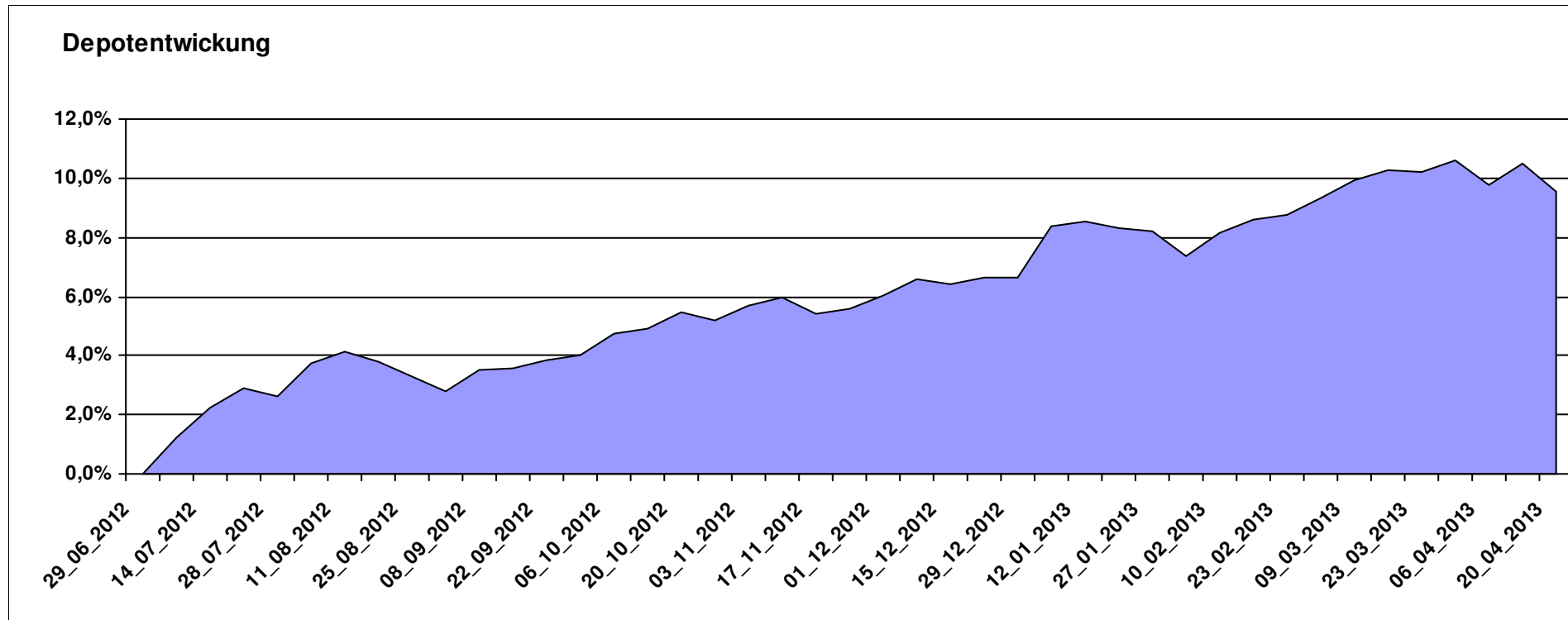
Aktuelle Depotübersicht

Letzter festgestellter Kurs vom: 20.04.2013

Bericht erstellt am: 20.04.2013 07:11:32

[BM] Der Konservative		Benchmark									
WKN	Wertpapier Name	Stück	Bestand Einstandspreis	MW	letztter Kurs	Aktuell Depotwert	Div.	Gewinn/Verlust Kurs	Summe	v.H	Portfolio
LU0260870661	Templeton Global Total Return Fund A	100,200	2.000,00	19,96	22,49	2.253,51	0,00	253,51	253,51	12,68%	20,58%
3B00B1VMCY93	M&G OPTIMAL INCOME FUND	130,463	2.000,00	15,33	17,01	2.219,18	0,00	219,18	219,18	10,96%	20,26%
LU0136412771	Ethna-AKTIV-E A	18,187	2.000,00	109,97	121,28	2.205,69	0,00	205,69	205,69	10,28%	20,14%
DE000A0M8HD2	Frankfurter Aktienfonds für Stiftungen	25,297	2.000,00	79,06	86,20	2.180,62	0,00	180,62	180,62	9,03%	19,91%
LU0592698954	Carmignac Emerging Patrimoine A	18,586	2.000,00	107,61	112,60	2.092,74	0,00	92,74	92,74	4,64%	19,11%

Aktuelle Depotperformance 10.000,00 10.951,74 0,00 951,74 951,74 9,52%



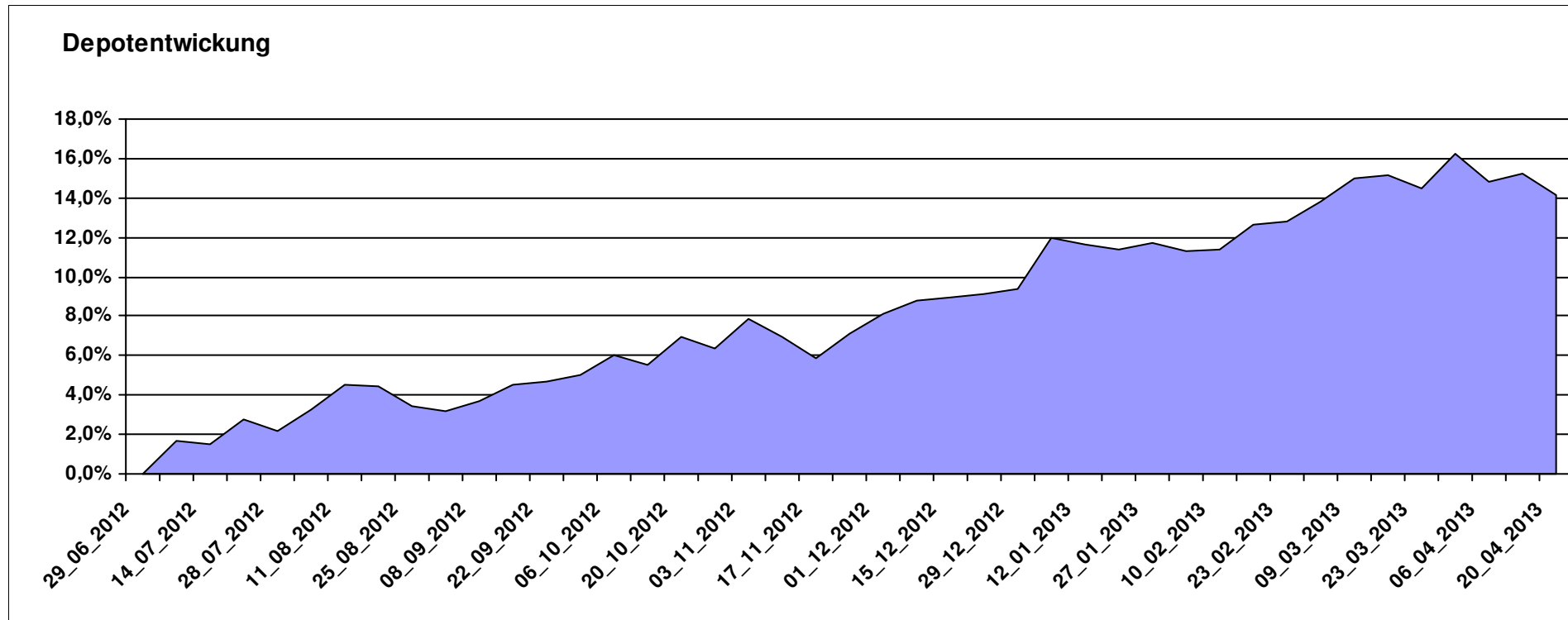
Aktuelle Depotübersicht

Letzter festgestellter Kurs vom: 20.04.2013

Bericht erstellt am: 20.04.2013 07:11:32

[BM] DJE Fonds		Benchmark									
WKN	Wertpapier Name	Stück	Bestand Einstandspreis	MW	letzter Kurs	Aktuell Depotwert	Div.	Gewinn/Verlust Kurs	Summe	v.H	Portfolio
LU0350835707	DJE - Agrar & Ernährung P	15,790	2.000,00	126,66	150,03	2.369,02	0,00	369,02	369,02	18,45%	20,75%
LU0159550150	DJE - Dividende & Substanz P (EUR)	8,652	2.000,00	231,15	266,89	2.309,24	0,00	309,24	309,24	15,46%	20,23%
LU0185172052	LuxTopic - Cosmopolitan	14,194	2.000,00	140,90	162,28	2.303,48	0,00	303,48	303,48	15,17%	20,18%
LU0188847478	LuxTopic - PACIFIC	105,152	2.000,00	19,02	21,44	2.254,47	0,00	254,47	254,47	12,72%	19,75%
LU0553164731	DJE - Zins & Dividende P (EUR)	19,826	2.000,00	100,88	109,95	2.179,82	0,00	179,82	179,82	8,99%	19,09%

Aktuelle Depotperformance 10.000,00 11.416,03 0,00 1.416,02 1.416,02 14,16%



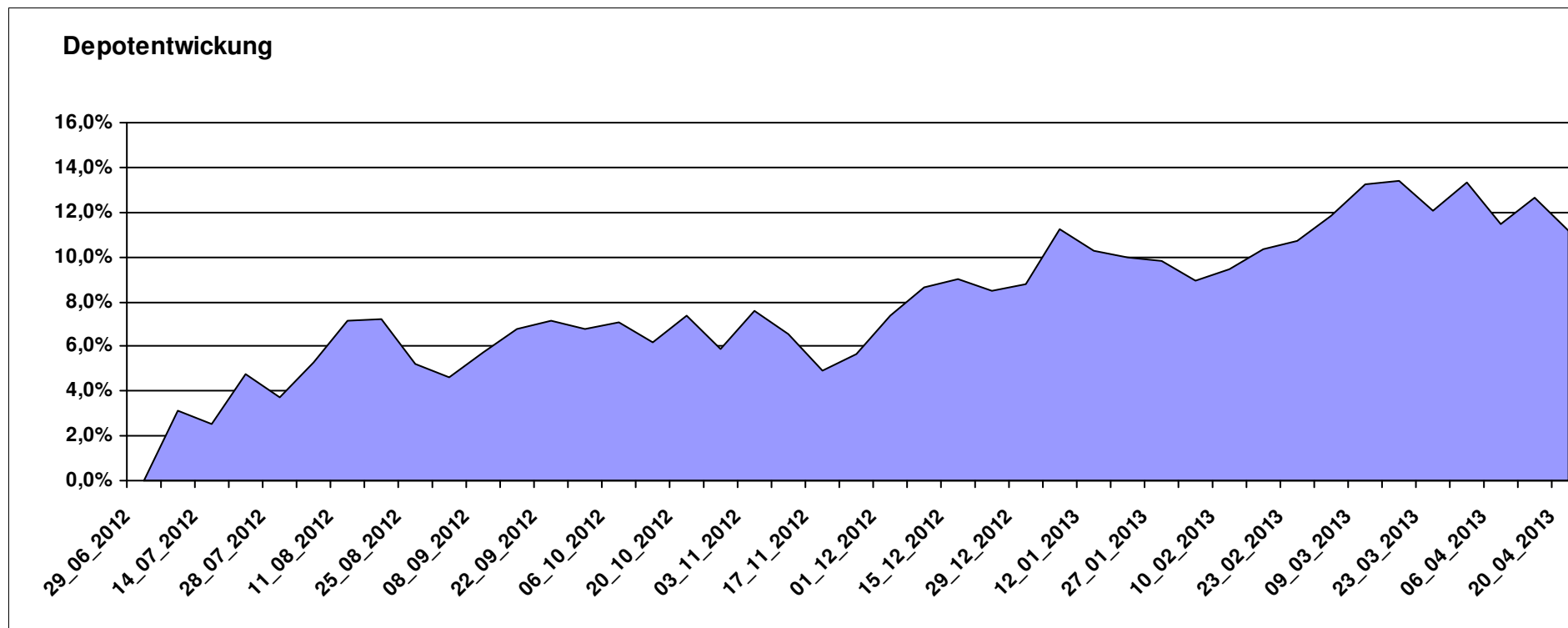
Aktuelle Depotübersicht

Letzter festgestellter Kurs vom: 20.04.2013

Bericht erstellt am: 20.04.2013 07:11:32

[BM] DWS Fonds		Benchmark									
WKN	Wertpapier Name	Stück	Bestand Einstandspreis	MW	letztter Kurs	Aktuell Depotwert	Div.	Gewinn/Verlust Kurs	Summe	v.H	Portfolio
DE0009769869	DWS Aktien Strategie Deutschland	12,942	2.000,00	154,53	191,35	2.476,54	0,00	476,54	476,54	23,83%	22,28%
DE0009848119	DWS Top Dividende	24,414	2.000,00	81,92	91,47	2.233,11	0,00	233,11	233,11	11,66%	20,09%
DE0009769760	DWS Top 50 Asien	20,056	2.000,00	99,72	109,63	2.198,76	0,00	198,76	198,76	9,94%	19,78%
DE0008490913	DWS High Income Bond Fund	80,678	2.000,00	24,79	26,70	2.154,09	0,00	154,09	154,09	7,70%	19,38%
DE0009773010	DWS Emerging Markets	24,845	2.000,00	80,50	82,70	2.054,66	0,00	54,66	54,66	2,73%	18,48%

Aktuelle Depotperformance 10.000,00 11.117,16 0,00 1.117,16 1.117,16 11,17%



Aktuelle Depotübersicht

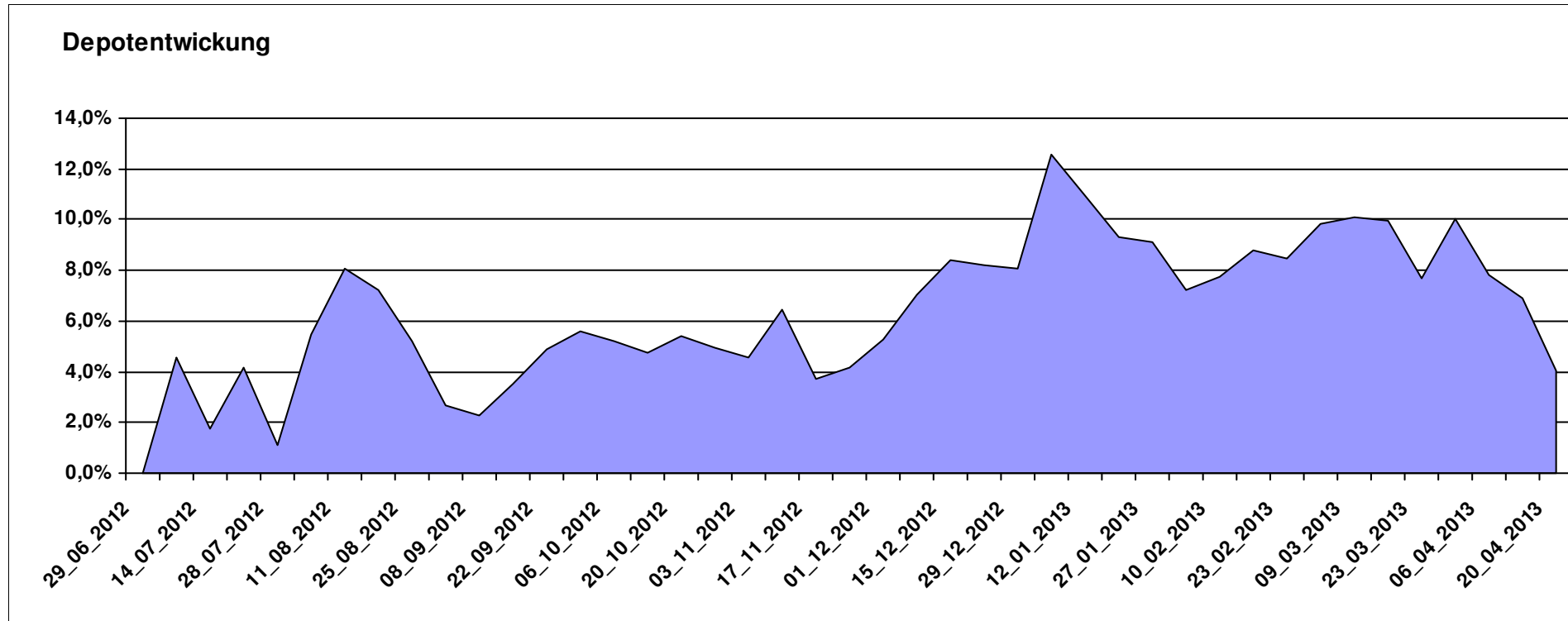
Letzter festgestellter Kurs vom: 20.04.2013

Bericht erstellt am: 20.04.2013 07:11:32

[BM] Emerging Market		Benchmark									
WKN	Wertpapier Name	Stück	Bestand Einstandspreis	MW	letzte Kurs	Aktuell Depotwert	Div.	Gewinn/Verlust Kurs	Summe	v.H	Portfolio
LU0292107645	db x-trackers Emerging Markets	354,988	10.000,00	28,17	29,30	10.401,14	0,00	401,14	401,14	4,01%	100,00%

Aktuelle Depotperformance

10.000,00 10.401,14 0,00 401,14 401,14 4,01%



Aktuelle Depotübersicht

Letzter festgestellter Kurs vom: 20.04.2013

Bericht erstellt am: 20.04.2013 07:11:32

[BM] ETF		Benchmark									
WKN	Wertpapier Name	Stück	Bestand Einstandspreis	MW	letztter Kurs	Aktuell Depotwert	Div.	Gewinn/Verlust Kurs	Summe	v.H	Portfolio
DE0005933923	iShares MDAX (DE)	21,202	2.000,00	94,33	118,04	2.502,70	0,00	502,70	502,70	25,14%	21,91%
LU0392495023	ComStage ETF MSCI Pacific	65,617	2.000,00	30,48	35,66	2.339,90	0,00	339,90	339,90	16,99%	20,49%
LU0274208692	db x-trackers MSCI World TRN	81,967	2.000,00	24,40	27,46	2.250,82	0,00	250,82	250,82	12,54%	19,71%
FR0010174292	Lyxor ETF EuroMTS Inflation Linked	16,987	2.000,00	117,74	132,26	2.246,65	0,00	246,65	246,65	12,33%	19,67%
LU0292107645	db x-trackers Emerging Markets	70,998	2.000,00	28,17	29,30	2.080,23	0,00	80,23	80,23	4,01%	18,22%

Aktuelle Depotperformance

10.000,00

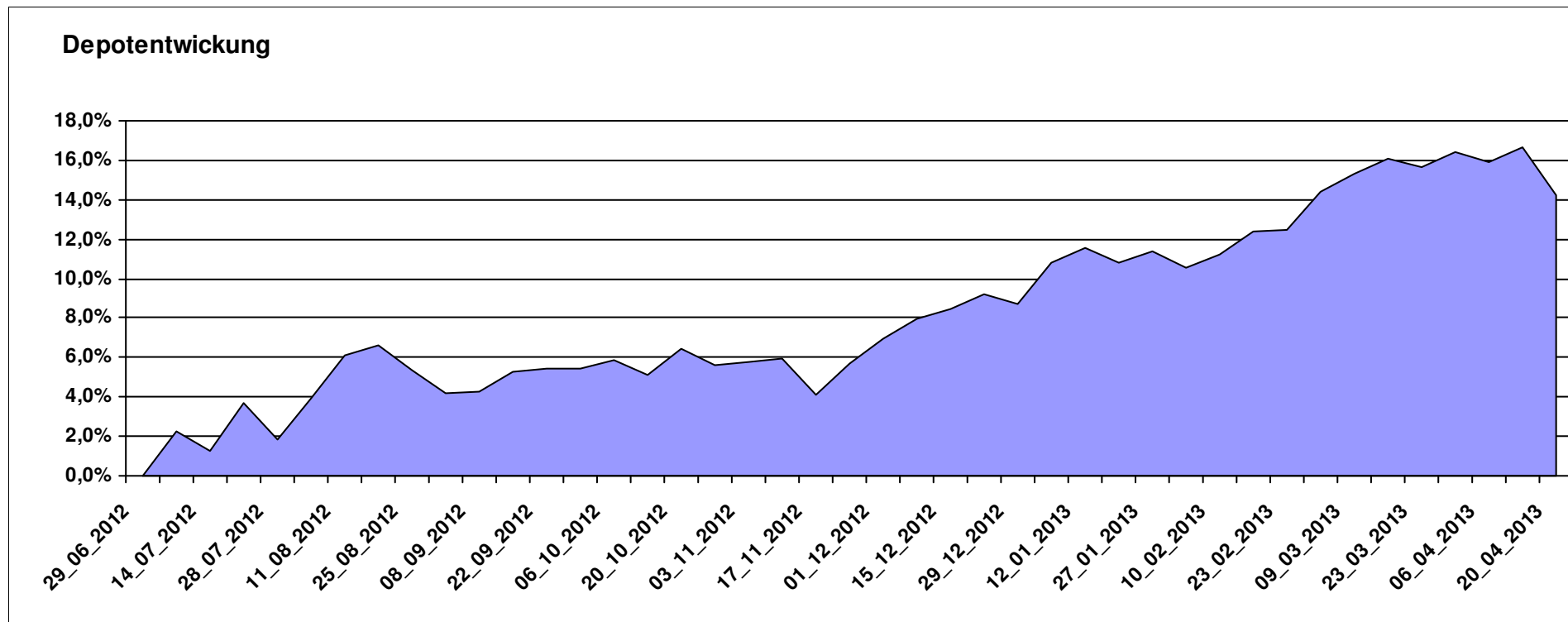
11.420,30

0,00

1.420,29

1.420,29

14,20%



Aktuelle Depotübersicht

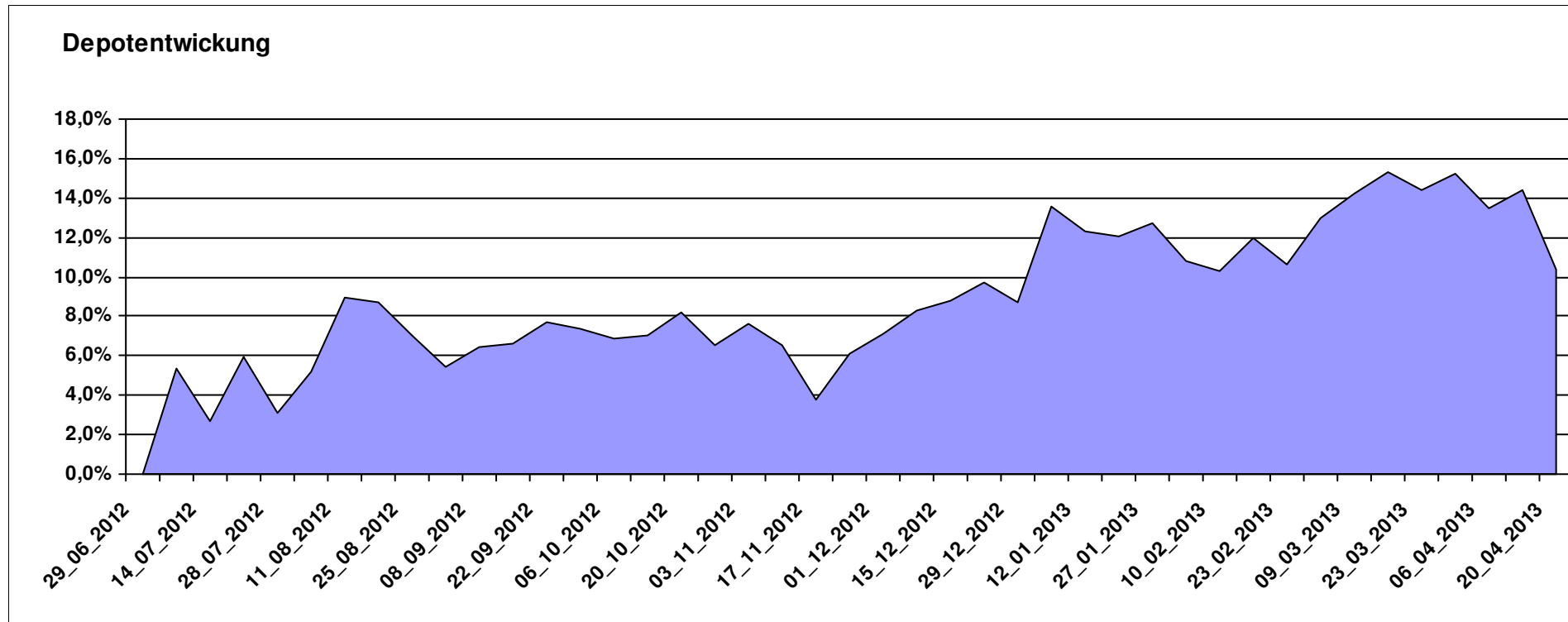
Letzter festgestellter Kurs vom: 20.04.2013

Bericht erstellt am: 20.04.2013 07:11:32

[BM] ETF Portfolio Global		Benchmark									
WKN	Wertpapier Name	Stück	Bestand Einstandspreis	MW	letzter Kurs	Aktuell Depotwert	Div.	Gewinn/Verlust Kurs	Summe	v.H	Portfolio
JE000A0MKQK7	ETF Portfolio Global	991,080	10.000,00	10,09	11,14	11.040,63	0,00	1040,63	1040,63	10,41%	100,00%

Aktuelle Depotperformance

10.000,00 11.040,63 0,00 1.040,63 1.040,63 10,41%



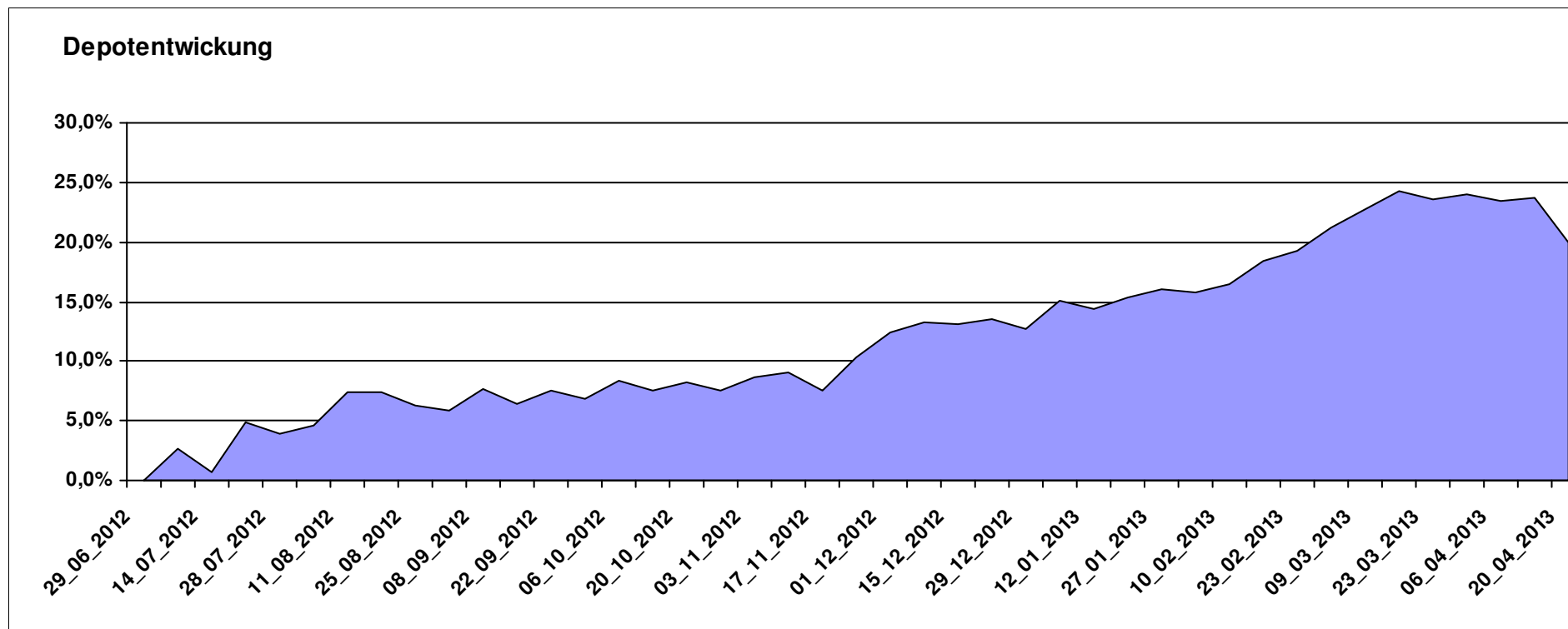
Aktuelle Depotübersicht

Letzter festgestellter Kurs vom: 20.04.2013

Bericht erstellt am: 20.04.2013 07:11:32

[BM] Europa		Benchmark									
WKN	Wertpapier Name	Stück	Bestand Einstandspreis	MW	letztter Kurs	Aktuell Depotwert	Div.	Gewinn/Verlust Kurs	Summe	v.H	Portfolio
IE00B4ZJ4188	Comgest Growth Greater Europe Opportunities	145,666	2.000,00	13,73	17,31	2.521,49	0,00	521,49	521,49	26,07%	21,03%
LU0378435803	ComStage Stoxx 600 Food & Beverage	28,512	2.000,00	70,15	84,06	2.396,74	0,00	396,74	396,74	19,84%	19,99%
LU0282719219	Threadneedle (Lux) Pan European SC	127,632	2.000,00	15,67	18,69	2.385,45	0,00	385,45	385,45	19,27%	19,90%
LU0378436520	ComStage ETF STOXX® Europe 600 Personal & Househ. Goods NR I	25,422	2.000,00	78,67	93,11	2.367,02	0,00	367,02	367,02	18,35%	19,74%
FR0010321802	AGRESSOR	1,732	2.000,00	1154,50	1338,77	2.319,22	0,00	319,22	319,22	15,96%	19,34%

Aktuelle Depotperformance 10.000,00 11.989,92 0,00 1.989,91 1.989,91 19,90%



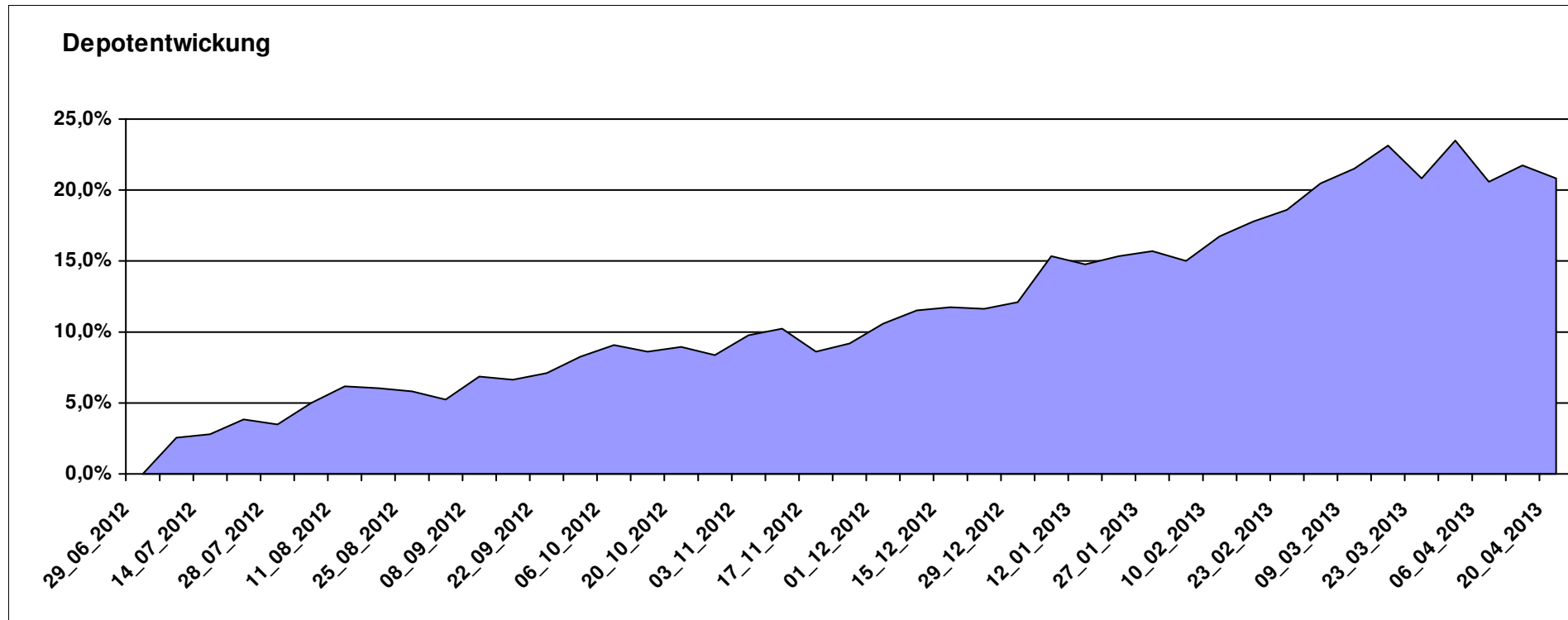
Aktuelle Depotübersicht

Letzter festgestellter Kurs vom: 20.04.2013

Bericht erstellt am: 20.04.2013 07:11:32

[BM] Freier Vermittler		Benchmark									
WKN	Wertpapier Name	Stück	Bestand Einstandspreis	MW	letztter Kurs	Aktuell Depotwert	Div.	Gewinn/Verlust Kurs	Summe	v.H	Portfolio
LU0348798009	Allianz RCM Thailand	5,420	2.000,00	369,02	567,74	3.076,99	0,00	1076,99	1076,99	53,85%	25,47%
LU0278937759	Aberdeen Global - Emerging Markets SC	157,480	2.000,00	12,70	15,21	2.395,28	0,00	395,28	395,28	19,76%	19,82%
LU0323578657	FvS Multiple Opportunities R	12,950	2.000,00	154,44	173,64	2.248,64	0,00	248,64	248,64	12,43%	18,61%
GB0033873919	First State Global Emerging Markets Leaders	442,367	2.000,00	4,52	4,93	2.180,87	0,00	180,87	180,87	9,04%	18,05%
DE000A0M8HD2	Frankfurter Aktienfonds für Stiftungen	25,297	2.000,00	79,06	86,20	2.180,62	0,00	180,62	180,62	9,03%	18,05%

Aktuelle Depotperformance 10.000,00 12.082,40 0,00 2.082,40 2.082,40 20,82%



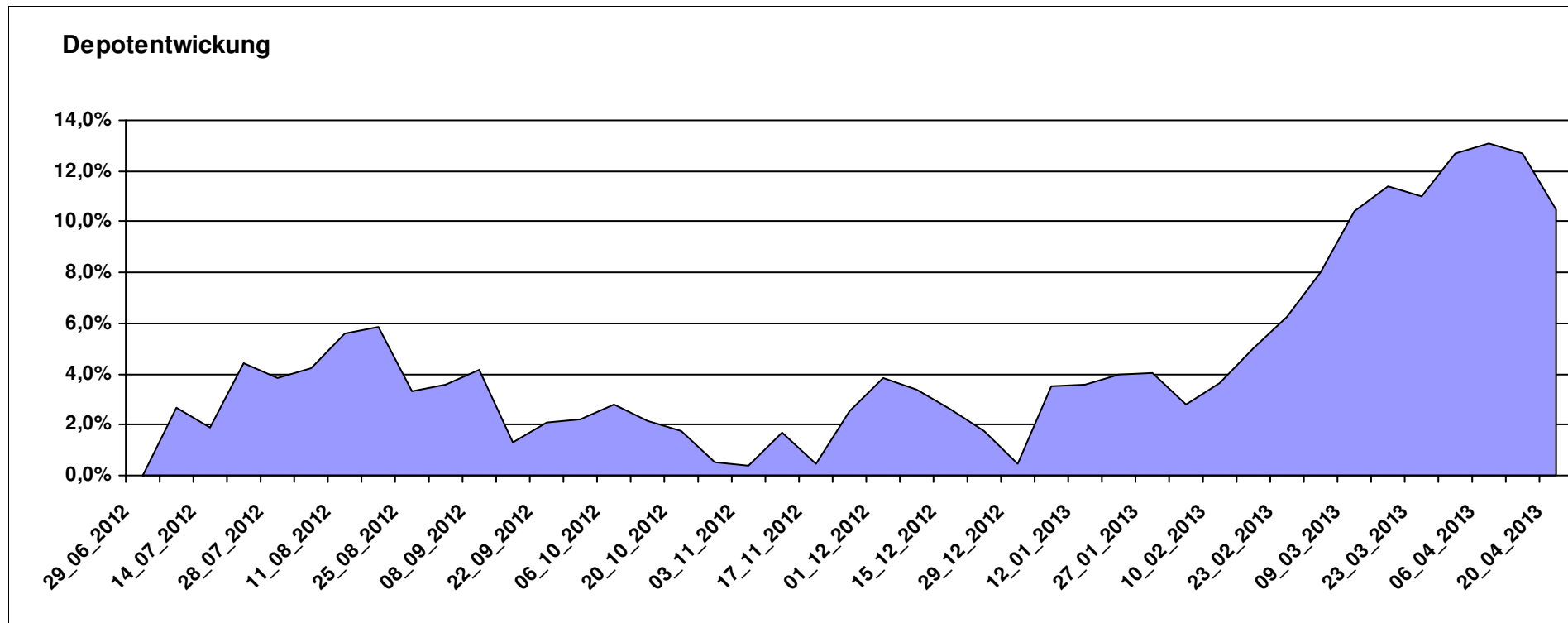
Aktuelle Depotübersicht

Letzter festgestellter Kurs vom: 20.04.2013

Bericht erstellt am: 20.04.2013 07:11:32

[BM] Konsum		Benchmark									
WKN	Wertpapier Name	Stück	Bestand Einstandspreis	MW	letztter Kurs	Aktuell Depotwert	Div.	Gewinn/Verlust Kurs	Summe	v.H	Portfolio
LU0187079347	Robeco Global Consumer Trends Equities (EUR) D	23,275	2.000,00	85,93	96,61	2.248,57	0,00	248,57	248,57	12,43%	20,35%
LU0119620416	Morgan Stanley Global Brands	35,663	2.000,00	56,08	62,51	2.229,32	0,00	229,32	229,32	11,47%	20,17%
BE0170241062	KBC Equity Fund Food & Personal Products	1,844	2.000,00	1084,40	1208,07	2.228,09	0,00	228,09	228,09	11,40%	20,16%
LU0254364663	CS EF (Lux) Global Prestige R USD	197,147	2.000,00	10,14	11,03	2.174,53	0,00	174,53	174,53	8,73%	19,68%
LU0119207214	ING (L) - Invest Food & Beverages P Cap.	1,724	2.000,00	1160,20	1259,04	2.170,38	0,00	170,38	170,38	8,52%	19,64%

Aktuelle Depotperformance 10.000,00 11.050,89 0,00 1.050,89 1.050,89 10,51%



Aktuelle Depotübersicht

Letzter festgestellter Kurs vom: 20.04.2013

Bericht erstellt am: 20.04.2013 07:11:32

[BM] Long and Even Longer		Benchmark									
WKN	Wertpapier Name	Stück	Bestand Einstandspreis	MW	Aktuell letzter Kurs	Depotwert	Div.	Gewinn/Verlust Kurs	Summe	v.H	Portfolio
DE000A0X8994	ETFX DAX 2x Long	18,457	2.000,00	108,36	140,17	2.587,12	0,00	587,12	587,12	29,36%	20,66%
LU0411077828	db x-tracker EURO STOXX® 50 LEVERAGED DAILY ETF	201,207	2.000,00	9,94	12,54	2.523,14	0,00	523,14	523,14	26,16%	20,15%
LU0411078552	db x-trackers S&P 500 2x Leveraged Daily	153,965	2.000,00	12,99	16,27	2.505,00	0,00	505,00	505,00	25,25%	20,00%
LU0419741094	ComStage ETF CAC 40 Leveraged	325,733	2.000,00	6,14	7,55	2.459,28	0,00	459,28	459,28	22,96%	19,64%
LU0488316646	ComStage ETF FTSE 100 Leveraged	53,405	2.000,00	37,45	45,83	2.447,53	0,00	447,53	447,53	22,38%	19,55%

Aktuelle Depotperformance

10.000,00

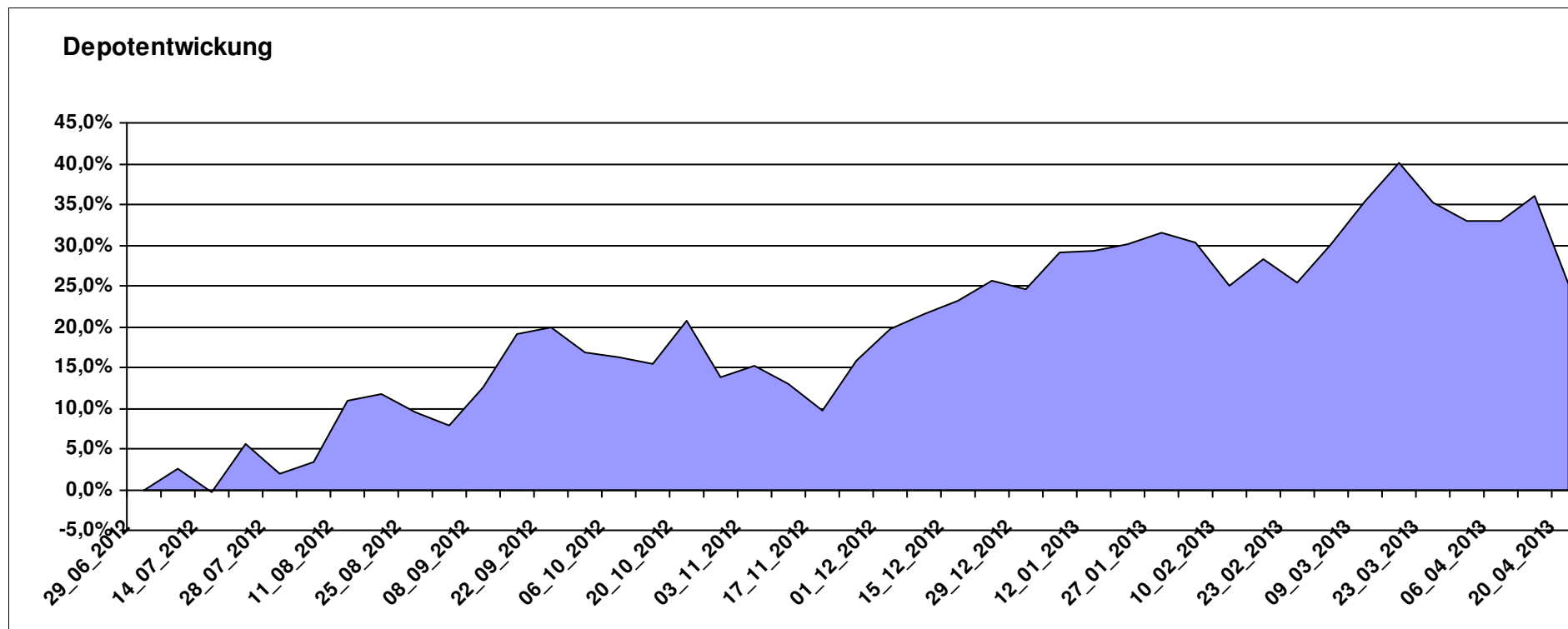
12.522,07

0,00

2.522,07

2.522,07

25,22%



Aktuelle Depotübersicht

Letzter festgestellter Kurs vom: 20.04.2013

Bericht erstellt am: 20.04.2013 07:11:32

[BM] Mischfonds		Benchmark									
WKN	Wertpapier Name	Stück	Bestand Einstandspreis	MW	letztter Kurs	Aktuell Depotwert	Div.	Gewinn/Verlust Kurs	Summe	v.H	Portfolio
DE000A0X7541	Acatis - Gané Value Event Fonds UI A	11,914	2.000,00	167,87	189,32	2.255,55	0,00	255,55	255,55	12,78%	20,15%
LU0323578657	FvS Multiple Opportunities R	12,950	2.000,00	154,44	173,64	2.248,64	0,00	248,64	248,64	12,43%	20,09%
DE0006780380	WARBURG-TREND ALLOCATION PLUS	14,519	2.000,00	137,75	154,61	2.244,79	0,00	244,79	244,79	12,24%	20,05%
DE0009782730	MEAG EuroErtrag	36,330	2.069,12	56,95	61,31	2.227,42	69,12	158,30	227,42	10,99%	19,90%
LU0367026217	Invesco Asia Balanced Fund A thes.	117,747	2.000,00	16,99	18,83	2.217,19	0,00	217,19	217,19	10,86%	19,81%

Aktuelle Depotperformance

10.069,12

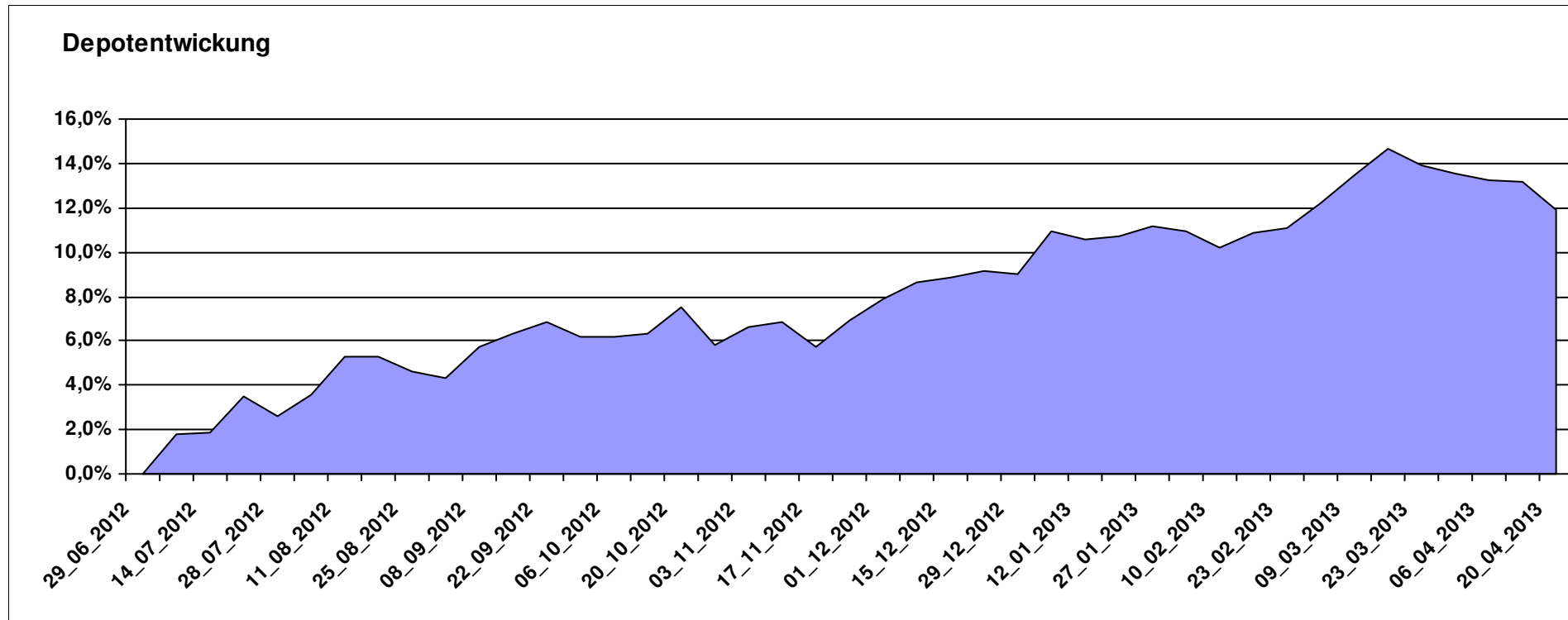
11.193,59

69,12

1.124,47

1.193,59

11,85%



Aktuelle Depotübersicht

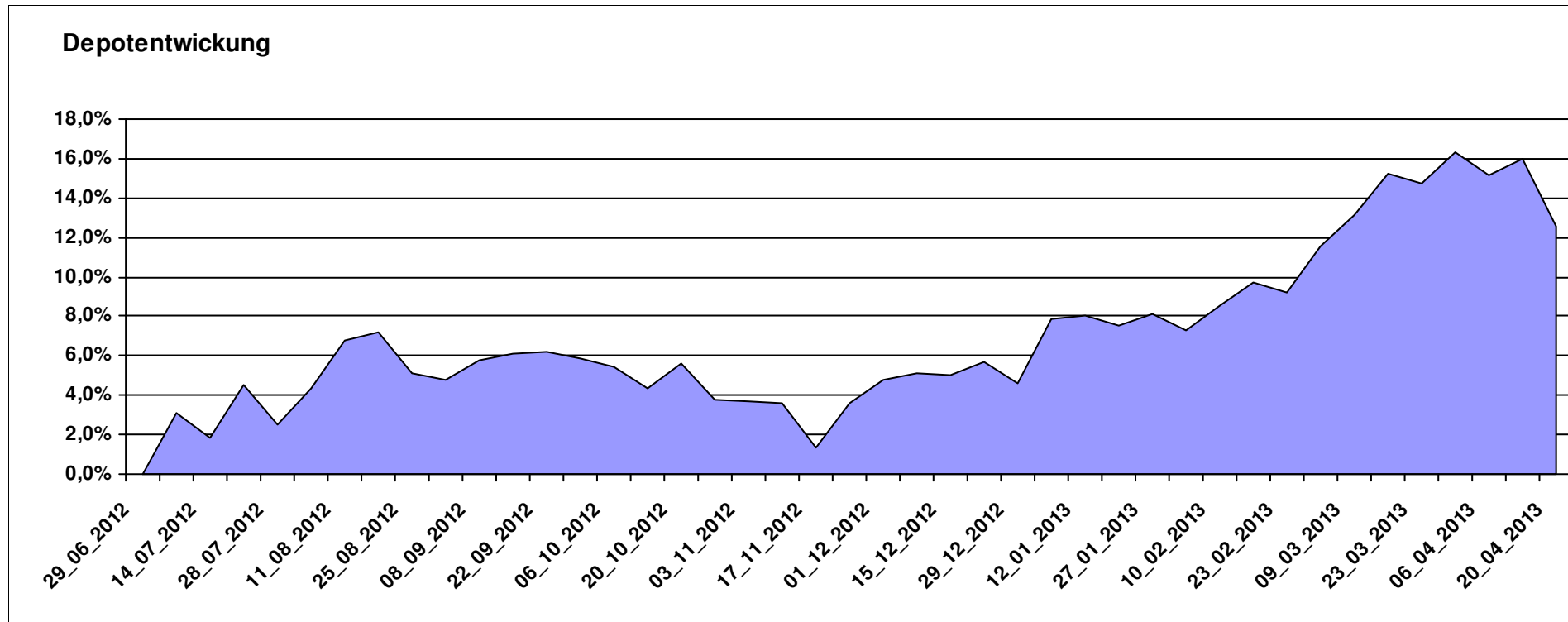
Letzter festgestellter Kurs vom: 20.04.2013

Bericht erstellt am: 20.04.2013 07:11:32

[BM] MSCI World		Benchmark									
WKN	Wertpapier Name	Stück	Bestand Einstandspreis	MW	letzte r Kurs	Aktuell Depotwert	Div.	Gewinn/Verlust Kurs	Summe	v.H	Portfolio
LU0274208692	db x-trackers MSCI World TRN	409,836	10.000,00	24,40	27,46	11.254,10	0,00	1254,10	1254,10	12,54%	100,00%

Aktuelle Depotperformance

10.000,00 11.254,10 0,00 1.254,10 1.254,10 12,54%



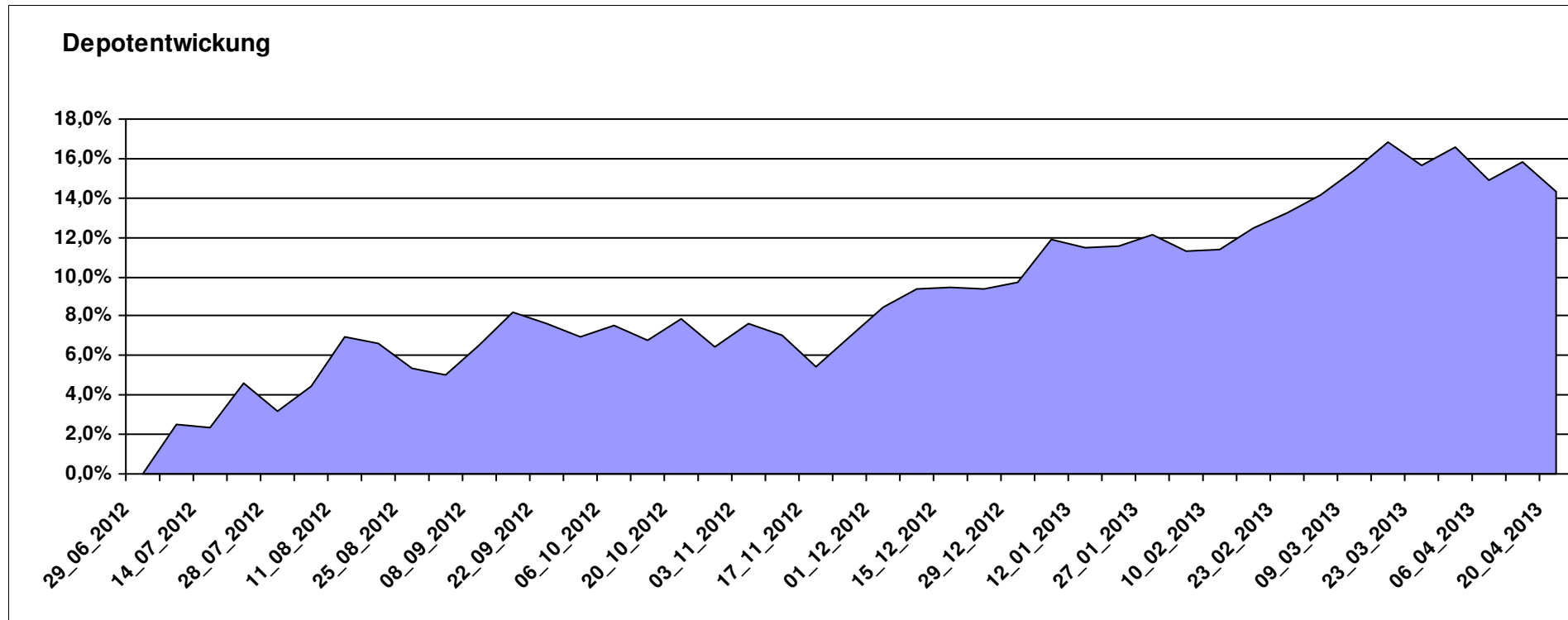
Aktuelle Depotübersicht

Letzter festgestellter Kurs vom: 20.04.2013

Bericht erstellt am: 20.04.2013 07:11:33

[BM] Oldtimer		Benchmark									
WKN	Wertpapier Name	Stück	Bestand Einstandspreis	MW	letztter Kurs	Aktuell Depotwert	Div.	Gewinn/Verlust Kurs	Summe	v.H	Portfolio
IE0000830236	Baring ASEAN Frontiers Fund (USD)	15,366	2.000,00	130,16	161,91	2.487,86	0,00	487,86	487,86	24,39%	21,76%
DE0008471012	Fondak A	22,019	2.000,00	90,83	108,42	2.387,32	0,00	387,32	387,32	19,37%	20,88%
LU0114760746	Templeton Growth (Euro) Fund Class A (acc)	200,200	2.000,00	9,99	11,72	2.346,35	0,00	346,35	346,35	17,32%	20,52%
DE0008475047	Allianz PIMCO Euro Rentenfonds A (EUR)	37,258	2.000,00	53,68	58,13	2.165,80	0,00	165,80	165,80	8,29%	18,94%
GB0032139684	M&G Recovery Fund A	91,785	2.000,00	21,79	22,29	2.045,89	0,00	45,89	45,89	2,29%	17,89%

Aktuelle Depotperformance 10.000,00 11.433,22 0,00 1.433,21 1.433,21 14,33%



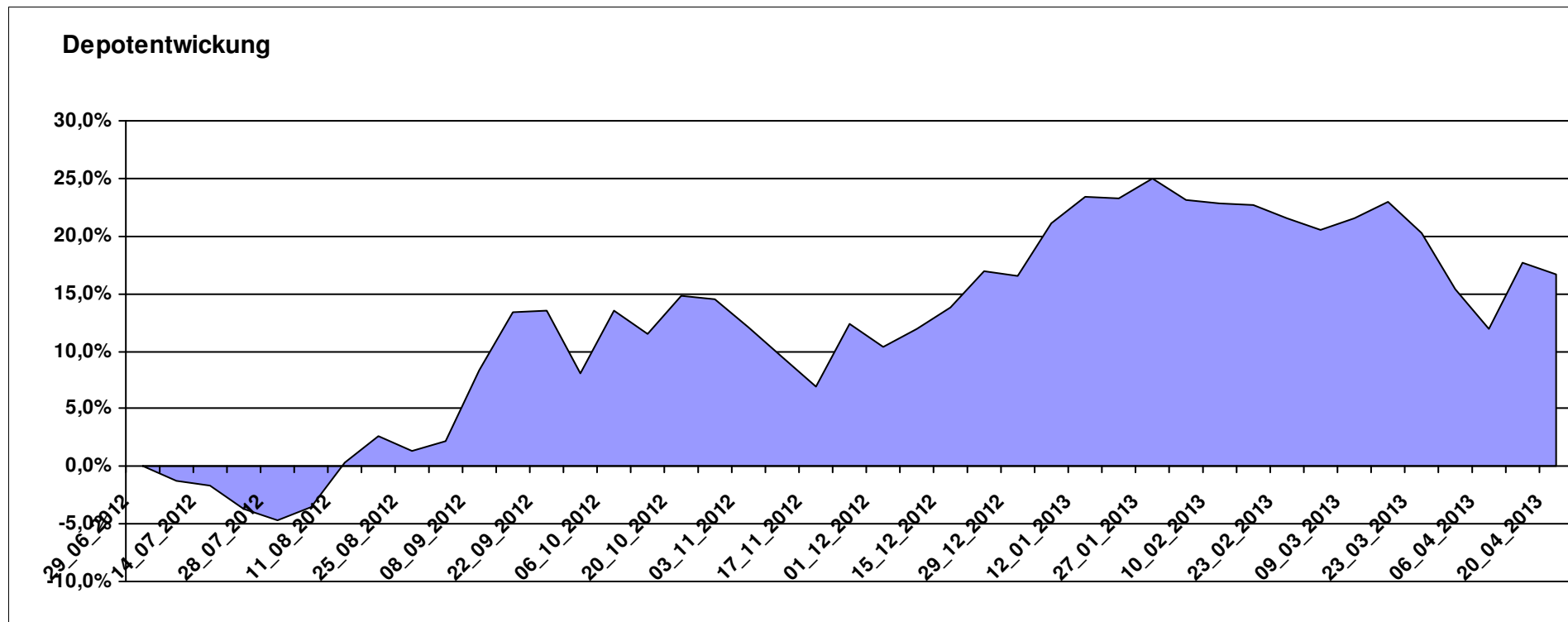
Aktuelle Depotübersicht

Letzter festgestellter Kurs vom: 20.04.2013

Bericht erstellt am: 20.04.2013 07:11:33

[BM] PIIGS Index		Benchmark									
WKN	Wertpapier Name	Stück	Bestand Einstandspreis	MW	letztter Kurs	Aktuell Depotwert	Div.	Gewinn/Verlust Kurs	Summe	v.H	Portfolio
CH0021605842	FTSE Athex 20 (open End Zerti UBS)	896,861	2.000,00	2,23	2,99	2.681,61	0,00	681,61	681,61	34,08%	23,00%
PTING0200002	PSI 20	0,426	2.000,00	4697,96	5819,56	2.477,48	0,00	477,48	477,48	23,87%	21,24%
ES0SI0000005	IBEX 35	0,282	2.000,00	7102,20	7915,50	2.229,03	0,00	229,03	229,03	11,45%	19,11%
IT0003465736	FTSE MIB	0,140	2.000,00	0,00	15760,78	2.208,26	0,00	208,26	208,26	10,41%	18,94%
DE000CB78YX7	MSCI Irland (open End Zerti CoBa)	74,019	2.000,00	27,02	27,90	2.065,14	0,00	65,14	65,14	3,26%	17,71%

Aktuelle Depotperformance 10.000,00 11.661,52 0,00 1.661,53 1.661,53 16,62%



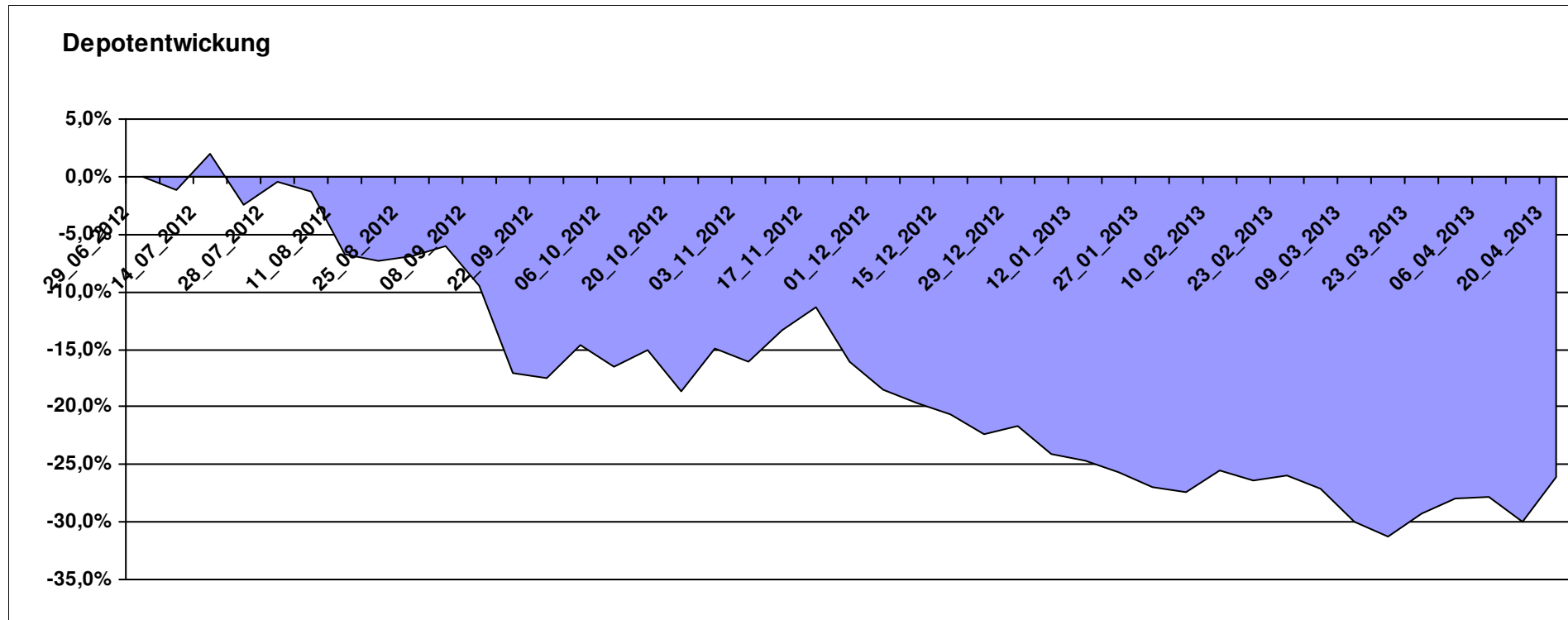
Aktuelle Depotübersicht

Letzter festgestellter Kurs vom: 20.04.2013

Bericht erstellt am: 20.04.2013 07:11:33

[BM] Short and Rather Short		Benchmark									
WKN	Wertpapier Name	Stück	Bestand Einstandspreis	MW	letztter Kurs	Aktuell Depotwert	Div.	Gewinn/Verlust Kurs	Summe	v.H	Portfolio
LU0419740955	ComStage ETF CAC 40 Short	35,480	2.000,00	56,37	47,74	1.693,81	0,00	-306,19	-306,19	-15,31%	22,94%
LU0488316562	ComStage ETF FTSE 100 Short	53,605	2.000,00	37,31	29,80	1.597,43	0,00	-402,57	-402,57	-20,13%	21,64%
LU0411078636	db x-trackers S&P 500 2x Inverse Daily ETF	188,147	2.000,00	10,63	7,43	1.397,93	0,00	-602,07	-602,07	-30,10%	18,93%
LU0417510616	db x-trackers ES 50 D. Short Daily ETF	92,550	2.000,00	21,61	14,60	1.351,23	0,00	-648,77	-648,77	-32,44%	18,30%
DE000A0X9AA8	ETFX DAX 2x Short	55,726	2.000,00	35,89	24,09	1.342,44	0,00	-657,56	-657,56	-32,88%	18,18%

Aktuelle Depotperformance 10.000,00 7.382,84 0,00 -2.617,17 -2.617,17 -26,17%



Aktuelle Depotübersicht

Letzter festgestellter Kurs vom: 20.04.2013

Bericht erstellt am: 20.04.2013 07:11:33

[BM] UNI Fonds		Benchmark									
WKN	Wertpapier Name	Stück	Bestand Einstandspreis	MW	letzte r Kurs	Aktuell Depotwert	Div.	Gewinn/Verlust Kurs	Summe	v.H	Portfolio
LU0037079034	UniAsia	47,962	2.000,00	41,70	48,37	2.319,90	0,00	319,90	319,90	16,00%	20,88%
DE0008491002	UniFonds	60,405	2.000,00	33,11	37,45	2.262,16	0,00	262,16	262,16	13,11%	20,36%
DE0008491044	UniRak	24,792	2.000,00	80,67	89,26	2.212,97	0,00	212,97	212,97	10,65%	19,92%
DE0008491051	UniGlobal	16,831	2.000,00	118,83	130,45	2.195,57	0,00	195,57	195,57	9,78%	19,76%
LU0115904467	UniEM Global	29,386	2.000,00	68,06	72,19	2.121,36	0,00	121,36	121,36	6,07%	19,09%

Aktuelle Depotperformance

10.000,00

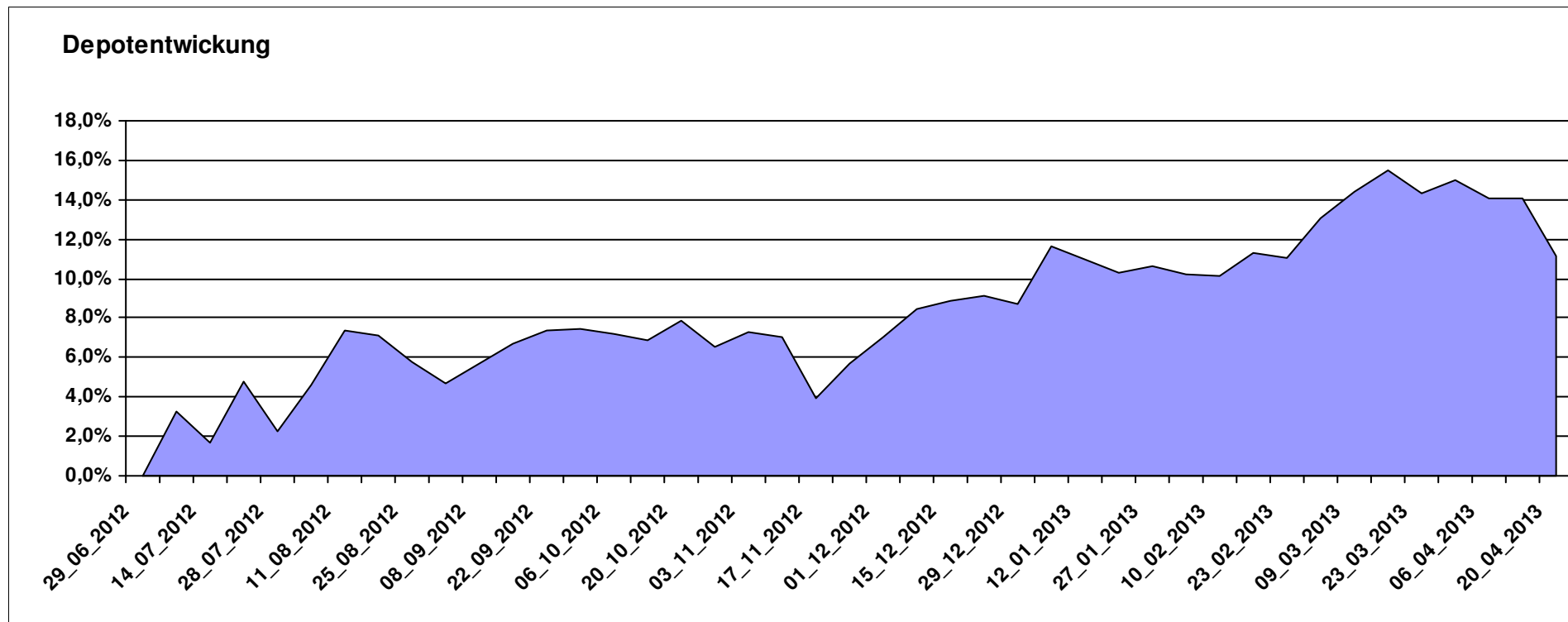
11.111,96

0,00

1.111,96

1.111,96

11,12%



Aktuelle Depotübersicht

Letzter festgestellter Kurs vom: 20.04.2013

Bericht erstellt am: 20.04.2013 07:11:33

Aurum		Teilnehmer									
WKN	Wertpapier Name	Stück	Bestand Einstandspreis	MW	letzte r Kurs	Aktuell Depotwert	Div.	Gewinn/Verlust Kurs	Summe	v.H	Portfolio
LU0432616737	Invesco Balanced-Risk Allocation	146,951	2.000,00	13,61	14,44	2.121,97	0,00	121,97	121,97	6,10%	21,72%
DE000A0D8Q31	iShares eb.rexx® Government Germany 10.5+	12,829	2.000,00	155,90	160,92	2.064,40	0,00	64,40	64,40	3,22%	21,13%
DE0007483612	Deka ImmobilienGlobal	37,012	2.000,00	54,04	54,93	2.033,05	0,00	33,05	33,05	1,65%	20,81%
LU0272941971	Amundi Funds Volatility Euro Eq C/C	12,706	2.000,00	157,40	146,16	1.857,18	0,00	-142,82	-142,82	-7,14%	19,01%
DE000A1E0HR8	db Physical Gold ETC (EUR)	15,941	2.000,00	125,46	106,20	1.692,97	0,00	-307,03	-307,03	-15,35%	17,33%

Aktuelle Depotperformance

10.000,00

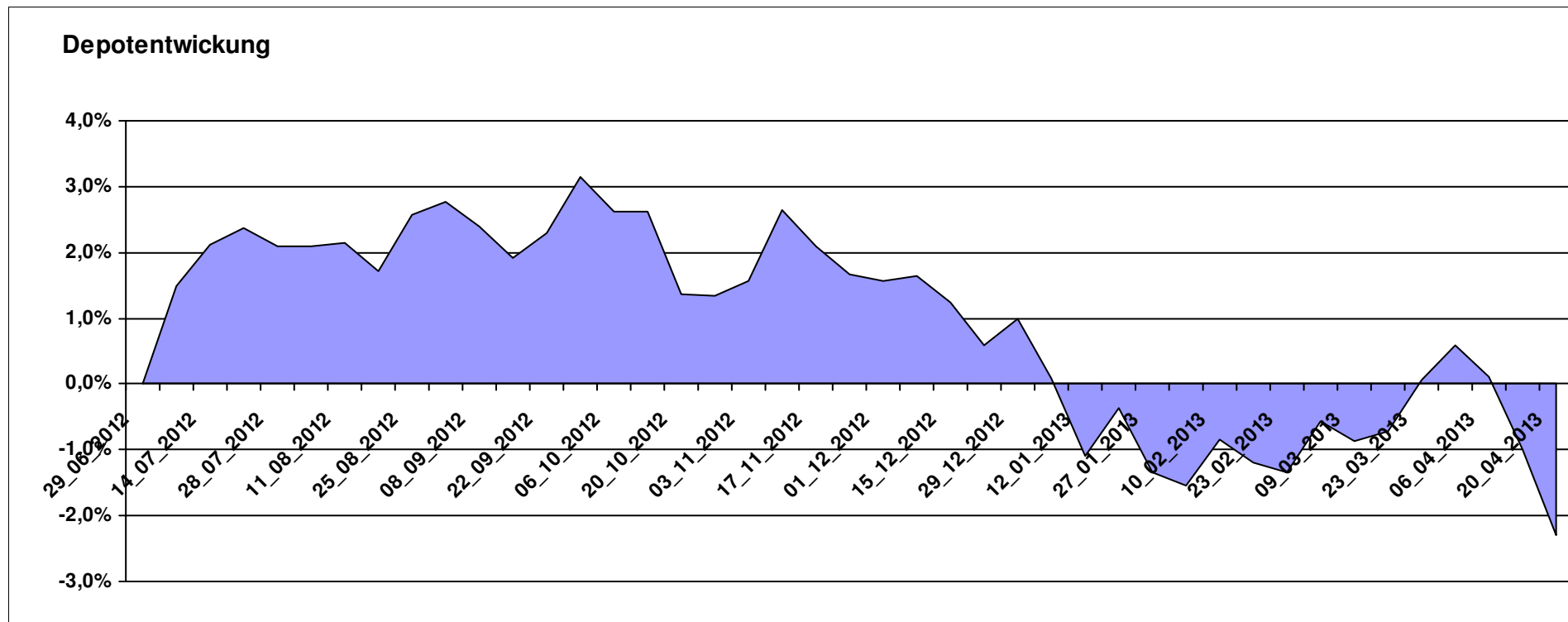
9.769,57

0,00

-230,43

-230,43

-2,30%



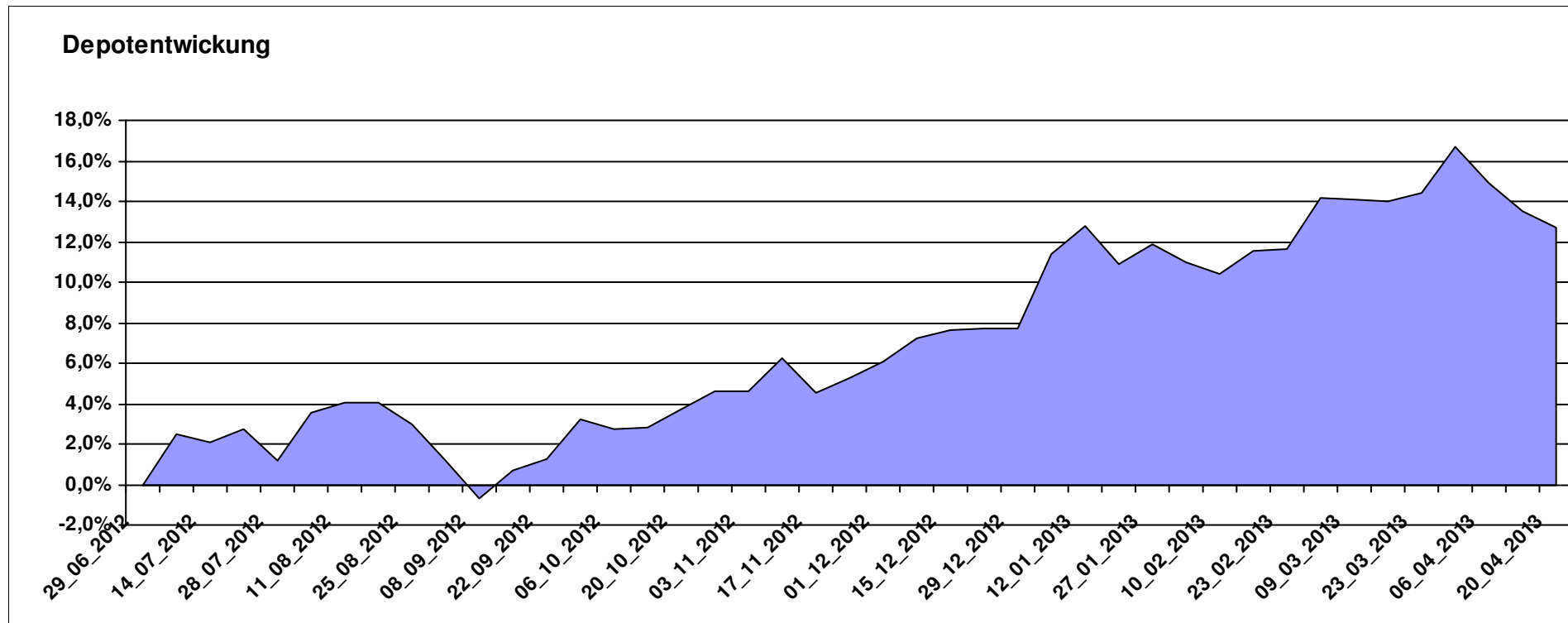
Aktuelle Depotübersicht

Letzter festgestellter Kurs vom: 20.04.2013

Bericht erstellt am: 20.04.2013 07:11:33

Bärenbulle		Teilnehmer									
WKN	Wertpapier Name	Stück	Bestand Einstandspreis	MW	letztter Kurs	Aktuell Depotwert	Div.	Gewinn/Verlust Kurs	Summe	v.H	Portfolio
FR0010833541	Lyxor ETF FTSE EPRA/NAREIT Asia exJap D EUR	242,424	2.000,00	8,25	10,20	2.472,73	0,00	472,73	472,73	23,64%	21,94%
DE000A0RFEC9	iShares MSCI Japan Small Cap (DE) EUR	110,497	2.000,00	18,10	20,58	2.274,03	0,00	274,03	274,03	13,70%	20,18%
LU0667622202	RBS Market Access MSCI FrontierMrkts ETF	47,032	2.000,00	42,52	48,28	2.270,71	0,00	270,71	270,71	13,54%	20,15%
IE00B48X4842	SPDR® MSCI Emerging Markets SC	40,609	2.000,00	49,25	52,98	2.151,47	0,00	151,47	151,47	7,57%	19,09%
FR0010713784	Amundi MSCI China	11,366	2.000,00	175,97	184,92	2.101,72	0,00	101,72	101,72	5,09%	18,65%

Aktuelle Depotperformance 10.000,00 11.270,66 0,00 1.270,67 1.270,67 12,71%



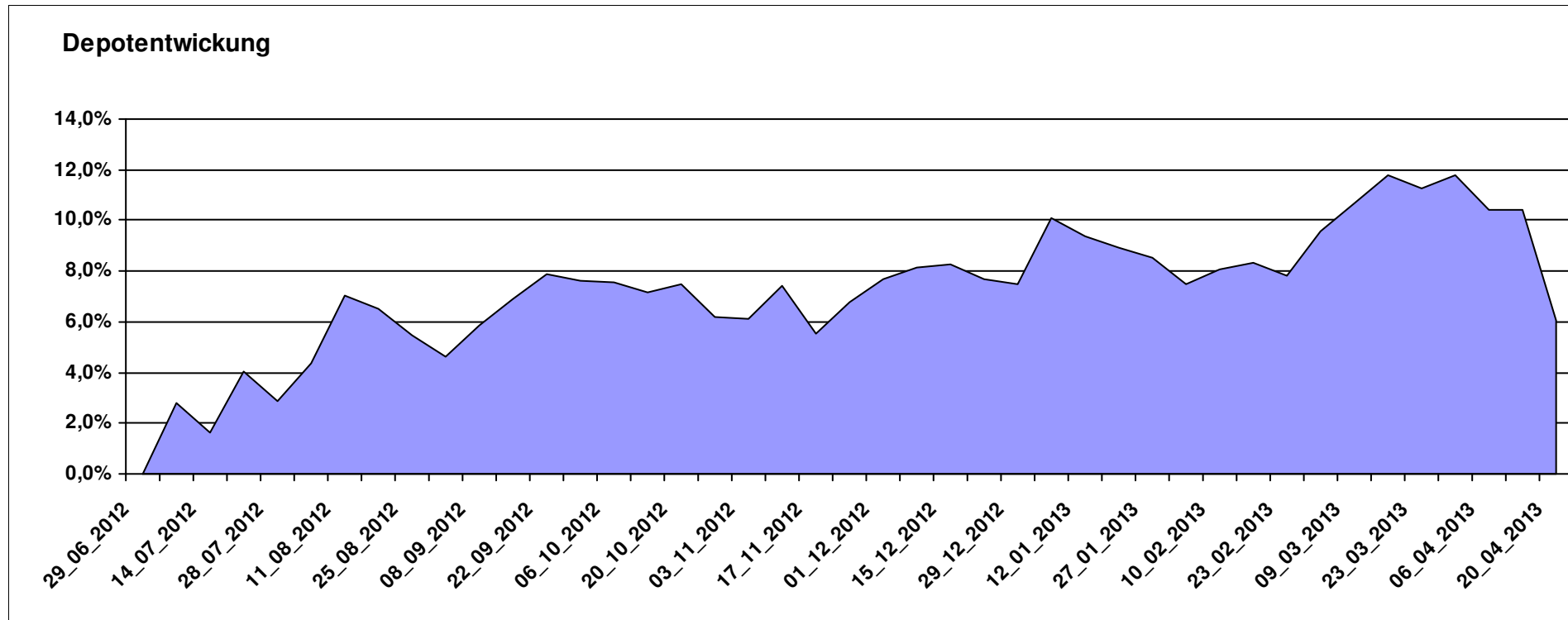
Aktuelle Depotübersicht

Letzter festgestellter Kurs vom: 20.04.2013

Bericht erstellt am: 20.04.2013 07:11:33

ceekay74		Teilnehmer									
WKN	Wertpapier Name	Stück	Bestand Einstandspreis	MW	Aktuell letzter Kurs	Depotwert	Div.	Gewinn/Verlust Kurs	Summe	v.H	Portfolio
LU0274211480	db x-trackers DAX® ETF	31,417	2.000,00	63,66	74,03	2.325,79	0,00	325,79	325,79	16,29%	21,94%
LU0260870661	Templeton Global Total Return Fund A	100,200	2.000,00	19,96	22,49	2.253,51	0,00	253,51	253,51	12,68%	21,25%
LU0274208692	db x-trackers MSCI World TRN	81,967	2.000,00	24,40	27,46	2.250,82	0,00	250,82	250,82	12,54%	21,23%
LU0292107645	db x-trackers Emerging Markets	70,998	2.000,00	28,17	29,30	2.080,23	0,00	80,23	80,23	4,01%	19,62%
US78463V1070	SPDR GOLD TRUST GOLD SHARES	16,335	2.000,00	122,44	103,62	1.692,58	0,00	-307,42	-307,42	-15,37%	15,96%

Aktuelle Depotperformance 10.000,00 10.602,93 0,00 602,93 602,93 6,03%



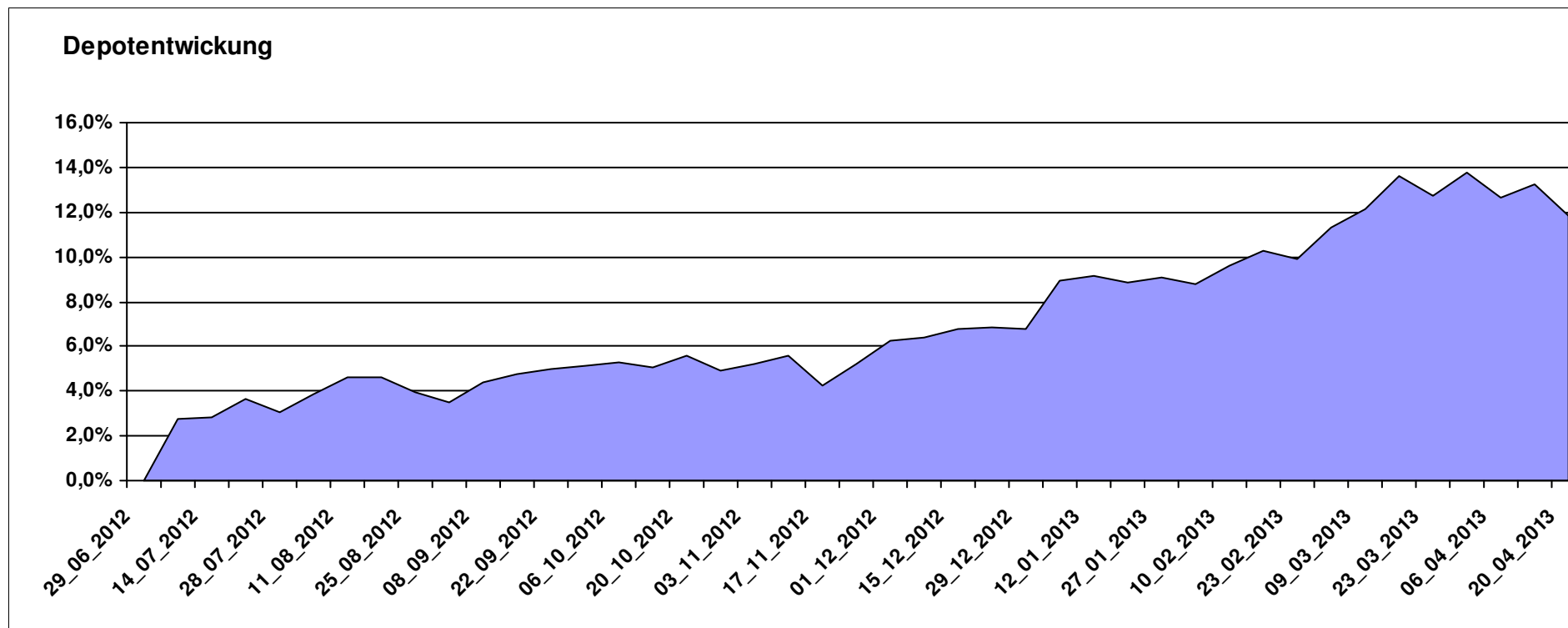
Aktuelle Depotübersicht

Letzter festgestellter Kurs vom: 20.04.2013

Bericht erstellt am: 20.04.2013 07:11:33

chart Teilnehmer											
WKN	Wertpapier Name	Stück	Bestand Einstandspreis	MW	Aktuell letzter Kurs	Depotwert	Div.	Gewinn/Verlust Kurs	Summe	v.H	Portfolio
LU0231459107	Aberdeen Global Asian Smaller Comp. Fund A2	67,761	2.000,00	29,52	36,37	2.464,46	0,00	464,46	464,46	23,22%	22,03%
LU0323578657	FvS Multiple Opportunities R	12,950	2.000,00	154,44	173,64	2.248,64	0,00	248,64	248,64	12,43%	20,10%
LU0431139764	Ethna-AKTIV -E T	17,955	2.000,00	111,39	123,13	2.210,79	0,00	210,79	210,79	10,54%	19,76%
FR0010148981	Carmignac Investissement A	2,416	2.000,00	827,95	905,16	2.186,52	0,00	186,52	186,52	9,33%	19,55%
FR0010135103	Carmignac Patrimoine A	3,686	2.000,00	542,57	563,12	2.075,74	0,00	75,74	75,74	3,79%	18,56%

Aktuelle Depotperformance 10.000,00 11.186,15 0,00 1.186,15 1.186,15 11,86%



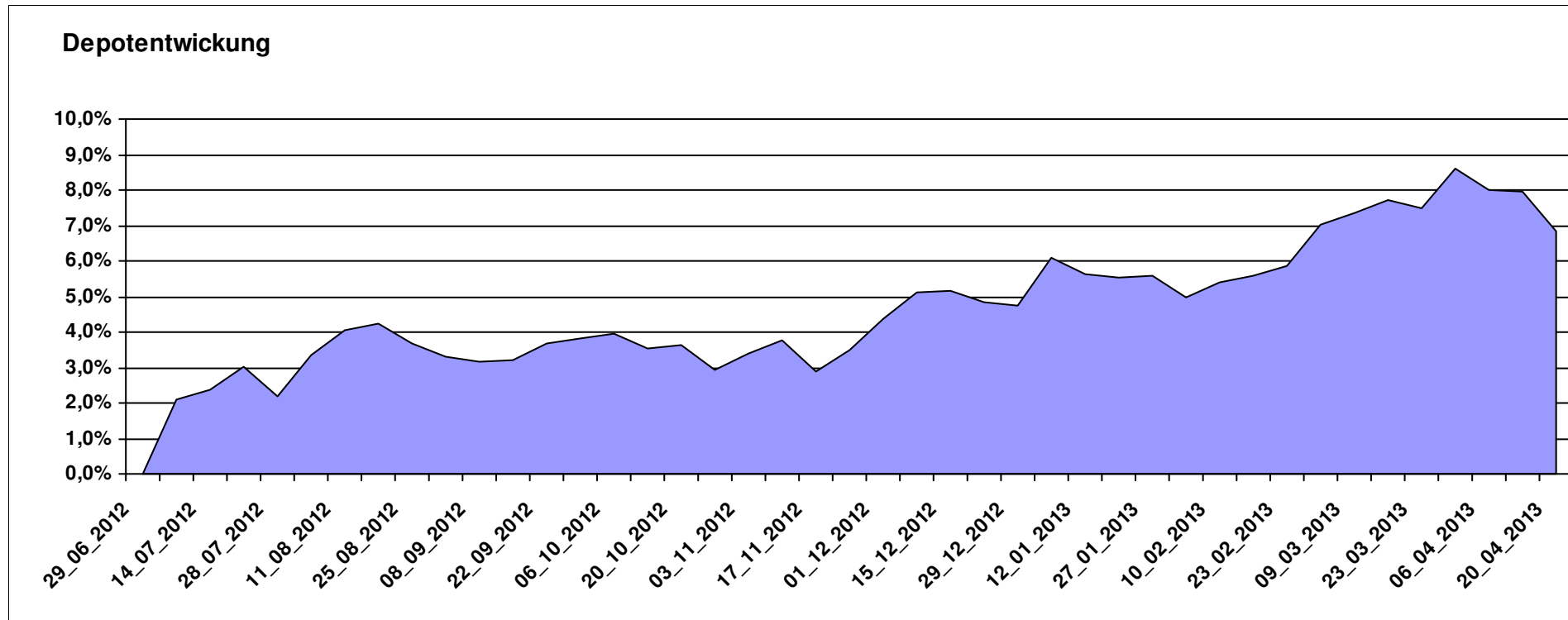
Aktuelle Depotübersicht

Letzter festgestellter Kurs vom: 20.04.2013

Bericht erstellt am: 20.04.2013 07:11:33

DAX43		Teilnehmer									
WKN	Wertpapier Name	Stück	Bestand Einstandspreis	MW	letztter Kurs	Aktuell Depotwert	Div.	Gewinn/Verlust Kurs	Summe	v.H	Portfolio
DE0008486655	OP Food	10,316	2.000,00	193,88	221,91	2.289,15	0,00	289,15	289,15	14,46%	21,42%
LU0337411200	BANTLEON OPPORTUNITIES S	18,636	2.000,00	107,32	113,96	2.123,74	0,00	123,74	123,74	6,19%	19,88%
LU0432616737	Invesco Balanced-Risk Allocation	146,951	2.000,00	13,61	14,44	2.121,97	0,00	121,97	121,97	6,10%	19,86%
FR0010429068	Lyxor MSCI Emerging Markets A	272,109	2.000,00	7,35	7,67	2.087,07	0,00	87,07	87,07	4,35%	19,53%
LU0321463506	db x-trackers II Iboxx Eur Germany Cov.	11,130	2.000,00	179,69	185,33	2.062,72	0,00	62,72	62,72	3,14%	19,31%

Aktuelle Depotperformance 10.000,00 10.684,65 0,00 684,66 684,66 6,85%



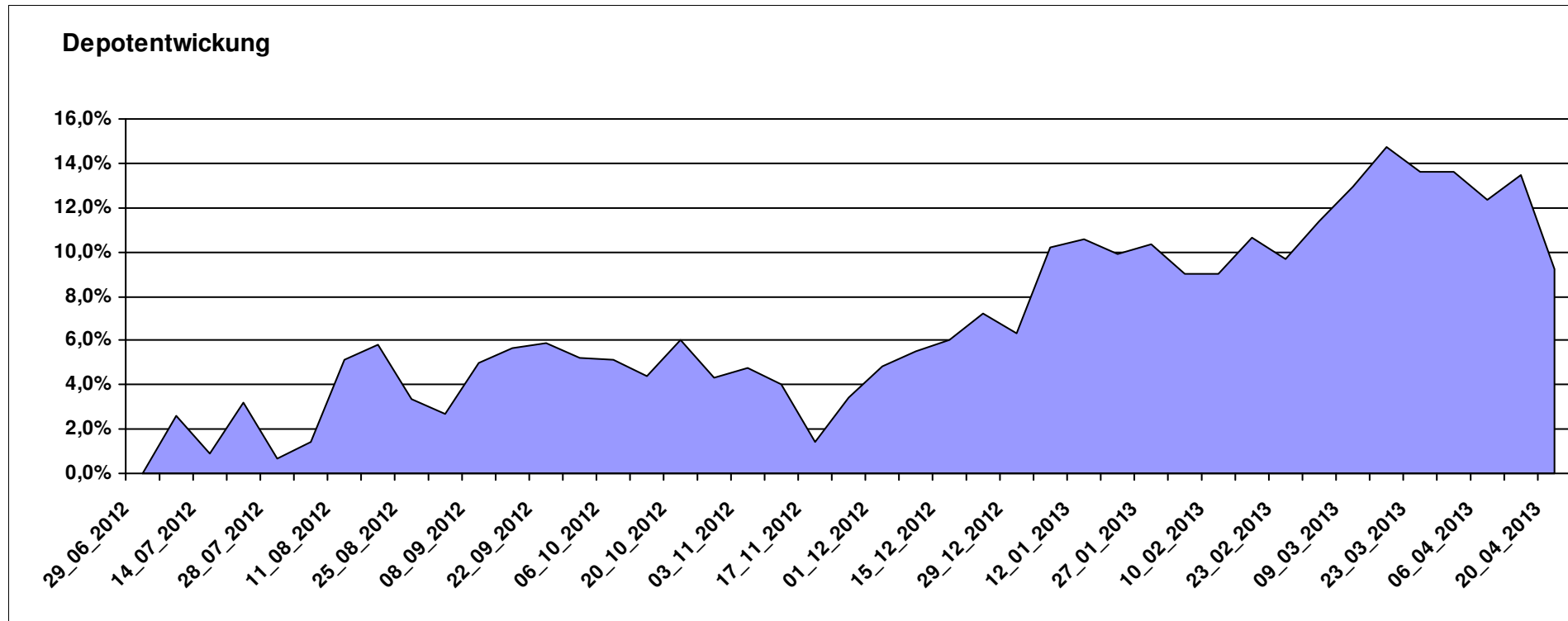
Aktuelle Depotübersicht

Letzter festgestellter Kurs vom: 20.04.2013

Bericht erstellt am: 20.04.2013 07:11:33

Emilian		Teilnehmer									
WKN	Wertpapier Name	Stück	Bestand Einstandspreis	MW	letztter Kurs	Aktuell Depotwert	Div.	Gewinn/Verlust Kurs	Summe	v.H	Portfolio
LU0322253906	db x-trackers MSCI Europe SC	109,951	2.000,00	18,19	21,84	2.401,32	0,00	401,32	401,32	20,07%	21,99%
LU0322248658	db x-trackers RUSSELL 2000 ETF	24,429	2.000,00	81,87	90,26	2.204,96	0,00	204,96	204,96	10,25%	20,19%
DE000A0D8Q49	iShares DJ STOXX US SelDiv	61,843	2.000,00	32,34	34,53	2.135,44	0,00	135,44	135,44	6,77%	19,55%
IE00B0M62T89	iShares DJ Euro STOXX Value	130,890	2.000,00	15,28	16,05	2.100,13	0,00	100,13	100,13	5,01%	19,23%
LU0292107645	db x-trackers Emerging Markets	70,998	2.000,00	28,17	29,30	2.080,23	0,00	80,23	80,23	4,01%	19,05%

Aktuelle Depotperformance 10.000,00 10.922,08 0,00 922,07 922,07 9,22%



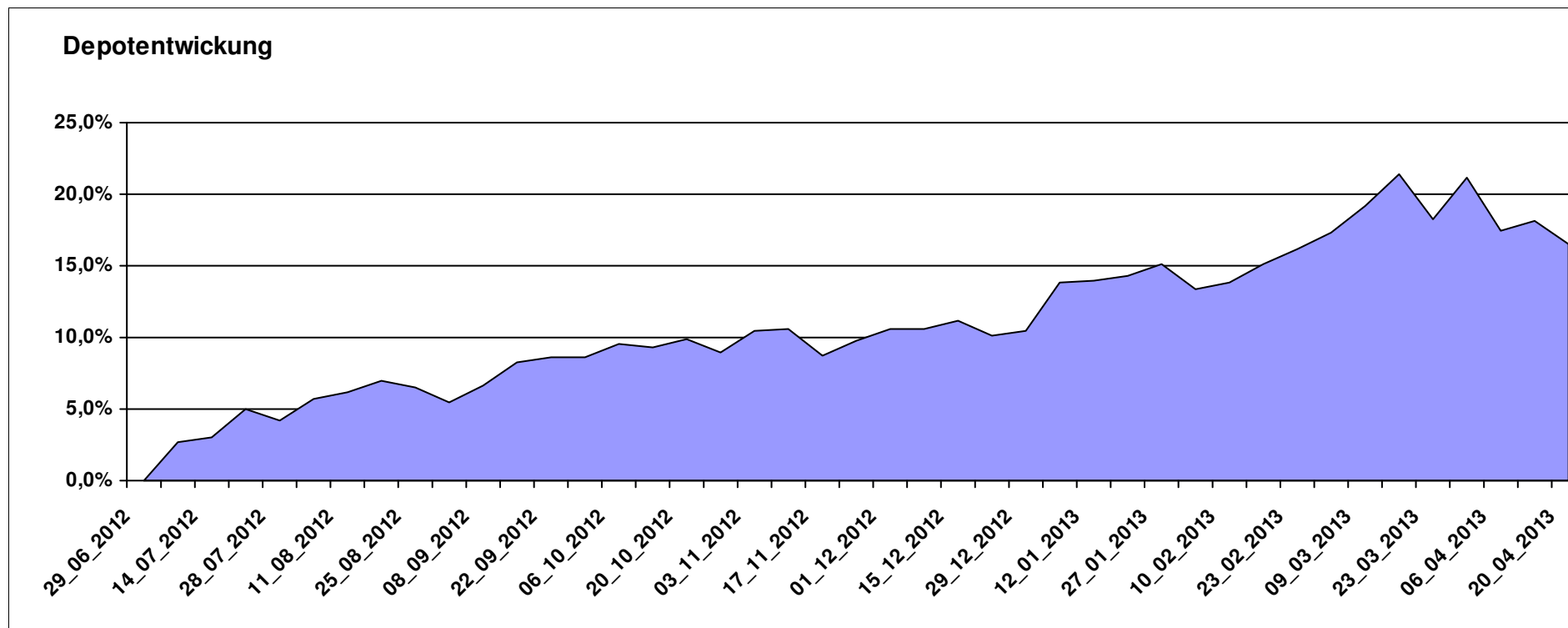
Aktuelle Depotübersicht

Letzter festgestellter Kurs vom: 20.04.2013

Bericht erstellt am: 20.04.2013 07:11:33

euro_82		Teilnehmer									
WKN	Wertpapier Name	Stück	Bestand Einstandspreis	MW	Aktuell letzter Kurs	Depotwert	Div.	Gewinn/Verlust Kurs	Summe	v.H	Portfolio
LU0348802470	Allianz RCM Thailand - IT - USD	70,721	2.000,00	28,28	43,52	3.077,79	0,00	1077,79	1077,79	53,89%	26,41%
DE0008490962	DWS Deutschland	19,675	2.000,00	101,65	126,90	2.496,80	0,00	496,80	496,80	24,84%	21,43%
LU0231459107	Aberdeen Global Asian Smaller Comp. Fund A2	67,761	2.000,00	29,52	36,37	2.464,46	0,00	464,46	464,46	23,22%	21,15%
LU0102830865	ACM Bernstein Global High Yield Portfolio A2	216,914	2.000,00	9,22	9,88	2.143,11	0,00	143,11	143,11	7,16%	18,39%
LU0147784119	NESTOR Australien Fonds	6,180	2.000,00	323,63	238,05	1.471,12	0,00	-528,88	-528,88	-26,44%	12,62%

Aktuelle Depotperformance 10.000,00 11.653,28 0,00 1.653,28 1.653,28 16,53%



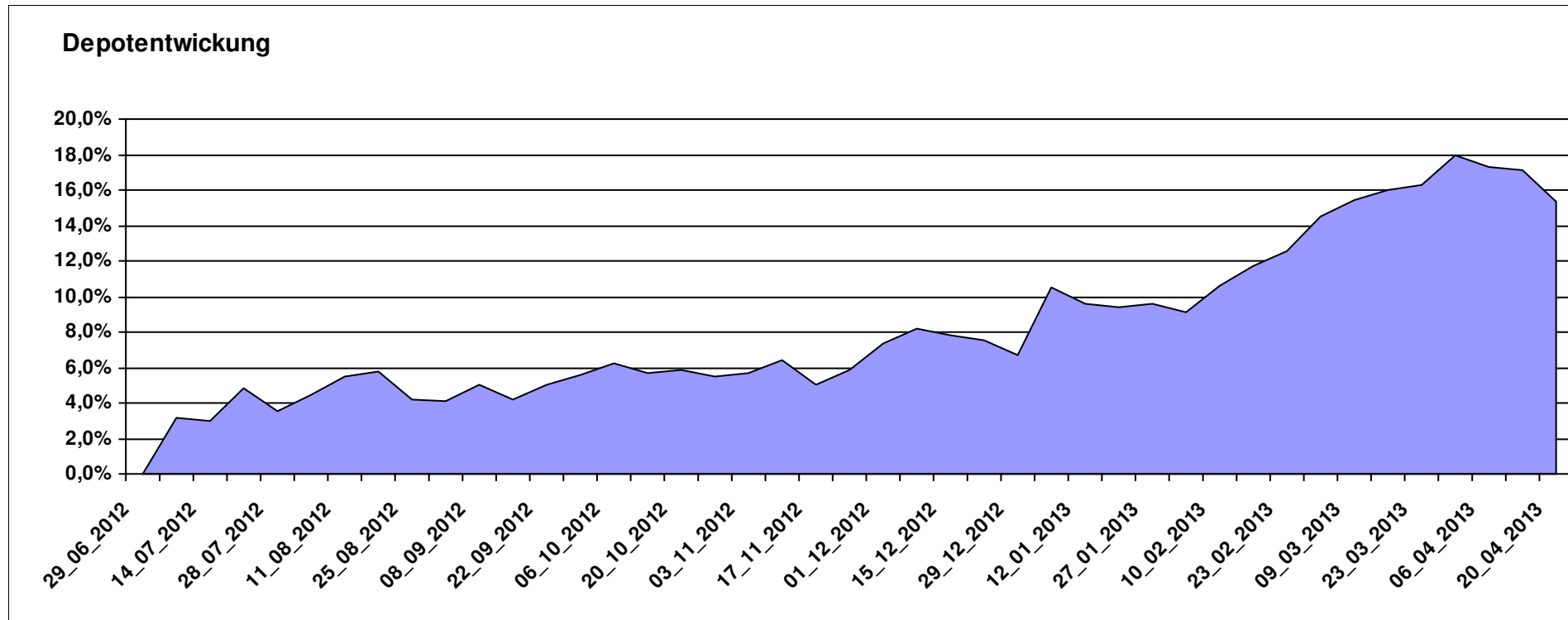
Aktuelle Depotübersicht

Letzter festgestellter Kurs vom: 20.04.2013

Bericht erstellt am: 20.04.2013 07:11:33

Fondsguru22		Teilnehmer									
WKN	Wertpapier Name	Stück	Bestand Einstandspreis	MW	Aktuell letzter Kurs	Depotwert	Div.	Gewinn/Verlust Kurs	Summe	v.H	Portfolio
LU0231459958	Aberdeen Asien SC	68,259	2.000,00	29,30	36,14	2.466,89	0,00	466,89	466,89	23,34%	21,38%
LU0278932362	Aberdeen Emerging SC	158,856	2.000,00	12,59	15,10	2.398,73	0,00	398,73	398,73	19,94%	20,79%
LU0125944966	MFS Meridian Europ Sm Cos A1 EUR	71,454	2.000,00	27,99	32,56	2.326,55	0,00	326,55	326,55	16,33%	20,17%
LU0119620416	Morgan Stanley Global Brands	35,663	2.000,00	56,08	62,51	2.229,32	0,00	229,32	229,32	11,47%	19,32%
LU0225737302	MS INV F US Advantage A	71,710	2.000,00	27,89	29,49	2.114,74	0,00	114,74	114,74	5,74%	18,33%

Aktuelle Depotperformance 10.000,00 11.536,23 0,00 1.536,22 1.536,22 15,36%



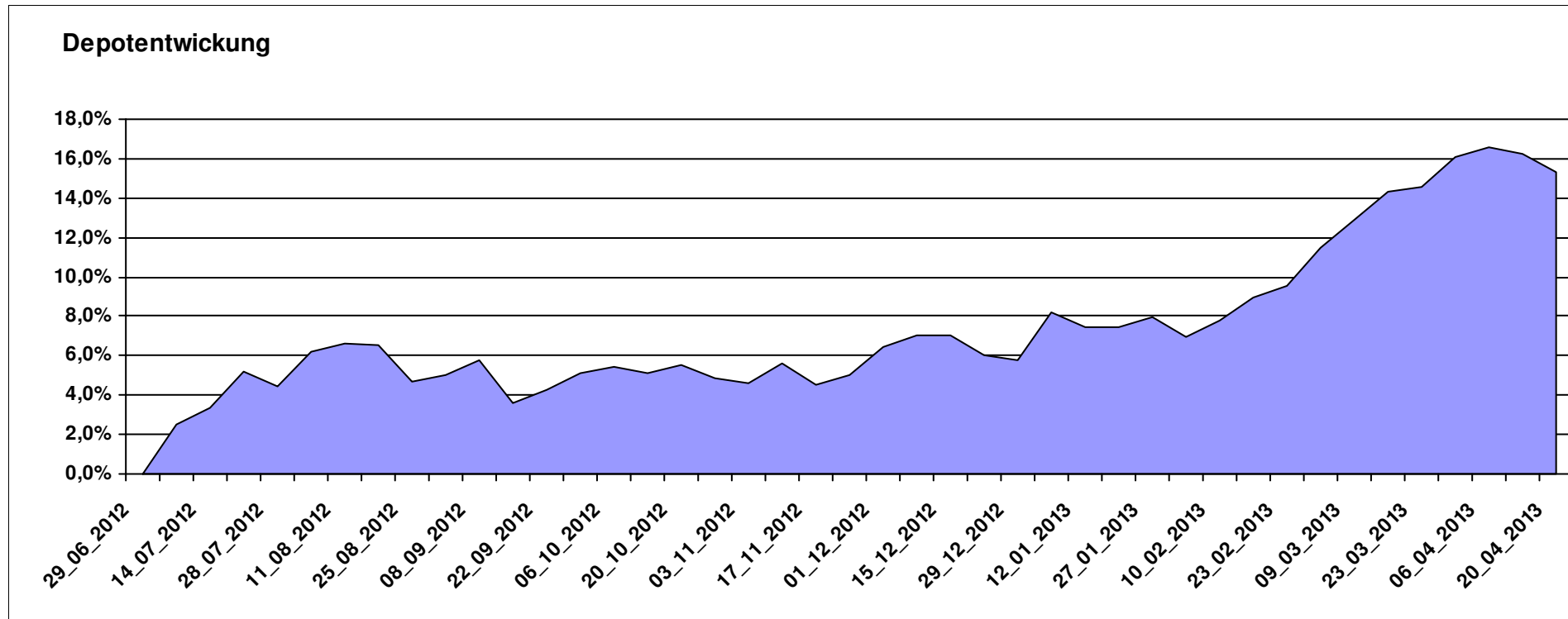
Aktuelle Depotübersicht

Letzter festgestellter Kurs vom: 20.04.2013

Bericht erstellt am: 20.04.2013 07:11:33

Frank05		Teilnehmer									
WKN	Wertpapier Name	Stück	Bestand Einstandspreis	MW	letztter Kurs	Aktuell Depotwert	Div.	Gewinn/Verlust Kurs	Summe	v.H	Portfolio
LU0378435985	ComStage ETF STOXX EUROPE 600 HEALTH CARE NR	28,859	2.000,00	69,30	85,49	2.467,13	0,00	467,13	467,13	23,36%	21,39%
LU0278937759	Aberdeen Global - Emerging Markets SC	157,480	2.000,00	12,70	15,21	2.395,28	0,00	395,28	395,28	19,76%	20,77%
FR0000001745	SPDR MSCI EUROPE CONSUMER STAPLES ETF	19,524	2.000,00	102,44	120,43	2.351,23	0,00	351,23	351,23	17,56%	20,38%
BE0170241062	KBC Equity Fund Food & Personal Products	1,844	2.000,00	1084,40	1208,07	2.228,09	0,00	228,09	228,09	11,40%	19,32%
LU0274939478	Aviva Investors - Emerging Markets Bond Fund A	224,468	2.000,00	8,91	9,32	2.093,08	0,00	93,08	93,08	4,65%	18,15%

Aktuelle Depotperformance 10.000,00 11.534,81 0,00 1.534,80 1.534,80 15,35%



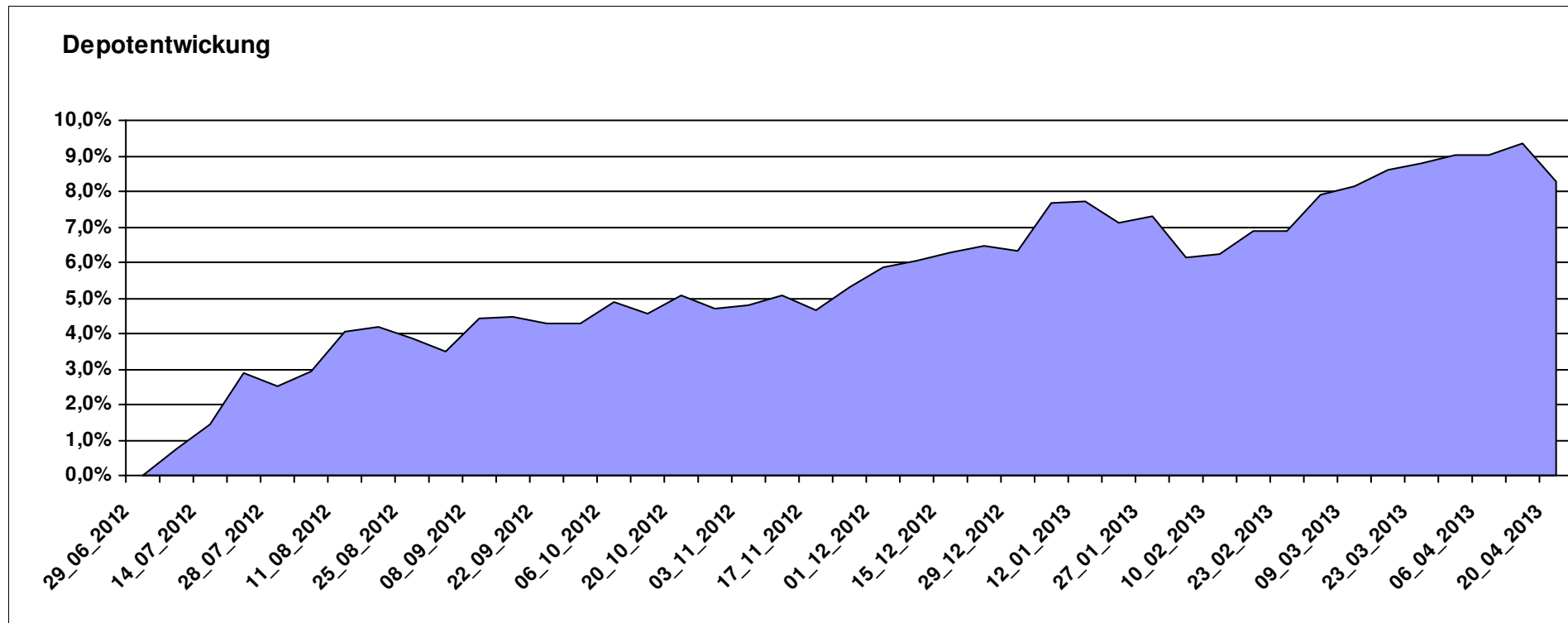
Aktuelle Depotübersicht

Letzter festgestellter Kurs vom: 20.04.2013

Bericht erstellt am: 20.04.2013 07:11:33

Gaston		Teilnehmer									
WKN	Wertpapier Name	Stück	Bestand Einstandspreis	MW	letztter Kurs	Aktuell Depotwert	Div.	Gewinn/Verlust Kurs	Summe	v.H	Portfolio
LU0524480265	iBOXX® € SOVEREIGNS EUROZONE YIELD PLUS TR INDEX	16,793	2.000,00	119,09	135,66	2.278,20	0,00	278,20	278,20	13,91%	21,04%
IE00B3YLTY66	SPDR MSCI ACWI IMI ETF (EUR)	35,317	2.000,00	56,63	61,77	2.181,53	0,00	181,53	181,53	9,08%	20,14%
AT0000688072	PIA - EURO CORPORATE BOND	14,695	2.000,00	136,10	145,12	2.132,55	0,00	132,55	132,55	6,63%	19,69%
LU0132414144	Aberdeen Select Em. Markets Bond Fund A2	69,107	2.000,00	28,94	30,74	2.124,34	0,00	124,34	124,34	6,22%	19,62%
LU0265291665	Parvest European Small Convertible	16,051	2.000,00	124,60	131,66	2.113,32	0,00	113,32	113,32	5,67%	19,51%

Aktuelle Depotperformance 10.000,00 10.829,94 0,00 829,93 829,93 8,30%



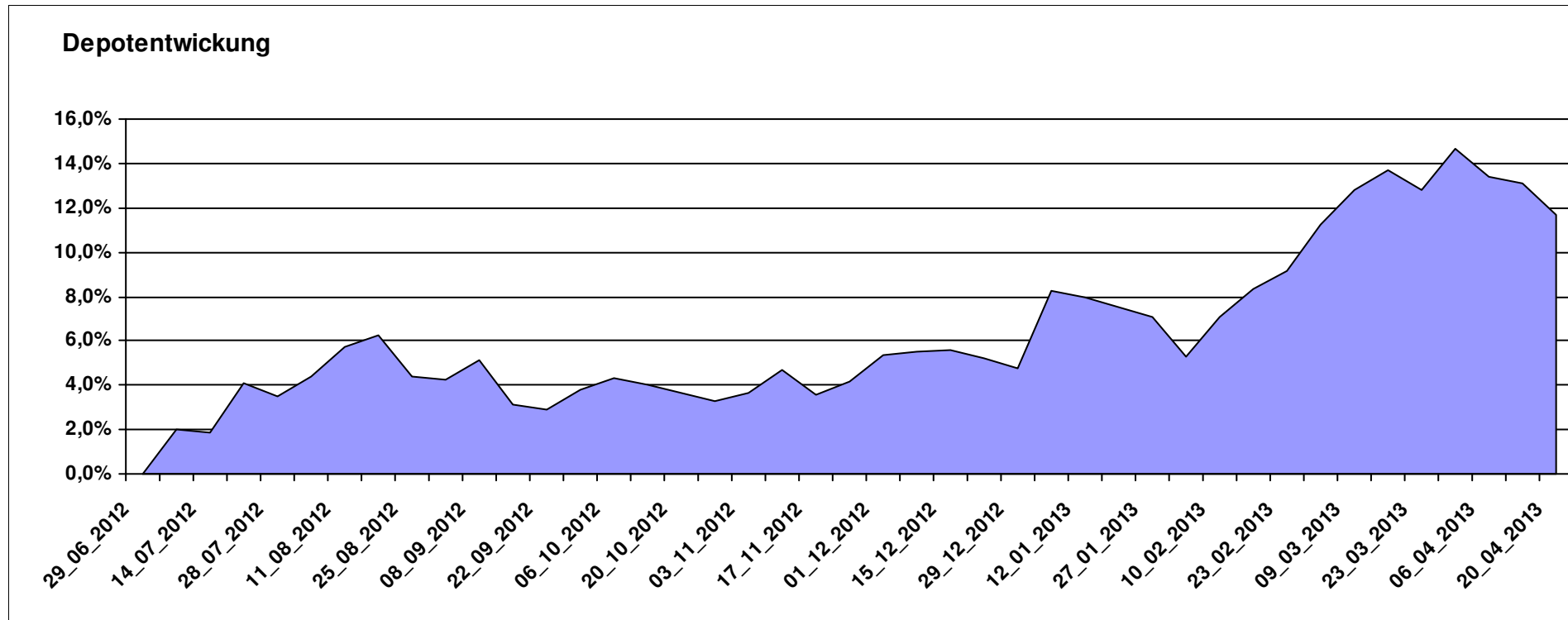
Aktuelle Depotübersicht

Letzter festgestellter Kurs vom: 20.04.2013

Bericht erstellt am: 20.04.2013 07:11:33

Ghost_69		Teilnehmer									
WKN	Wertpapier Name	Stück	Bestand Einstandspreis	MW	Aktuell letzter Kurs	Depotwert	Div.	Gewinn/Verlust Kurs	Summe	v.H	Portfolio
LU0231459107	Aberdeen Global Asian Smaller Comp. Fund A2	67,761	2.000,00	29,52	36,37	2.464,46	0,00	464,46	464,46	23,22%	22,06%
LU0278937759	Aberdeen Global - Emerging Markets SC	157,480	2.000,00	12,70	15,21	2.395,28	0,00	395,28	395,28	19,76%	21,44%
LU0254364663	CS EF (Lux) Global Prestige R USD	197,147	2.000,00	10,14	11,03	2.174,53	0,00	174,53	174,53	8,73%	19,47%
LU0132414144	Aberdeen Select Em. Markets Bond Fund A2	69,107	2.000,00	28,94	30,74	2.124,34	0,00	124,34	124,34	6,22%	19,02%
LU0378449770	ComStage ETF Nasdaq-100 ®	94,494	2.000,00	21,17	21,29	2.011,77	0,00	11,77	11,77	0,59%	18,01%

Aktuelle Depotperformance 10.000,00 11.170,38 0,00 1.170,38 1.170,38 11,70%



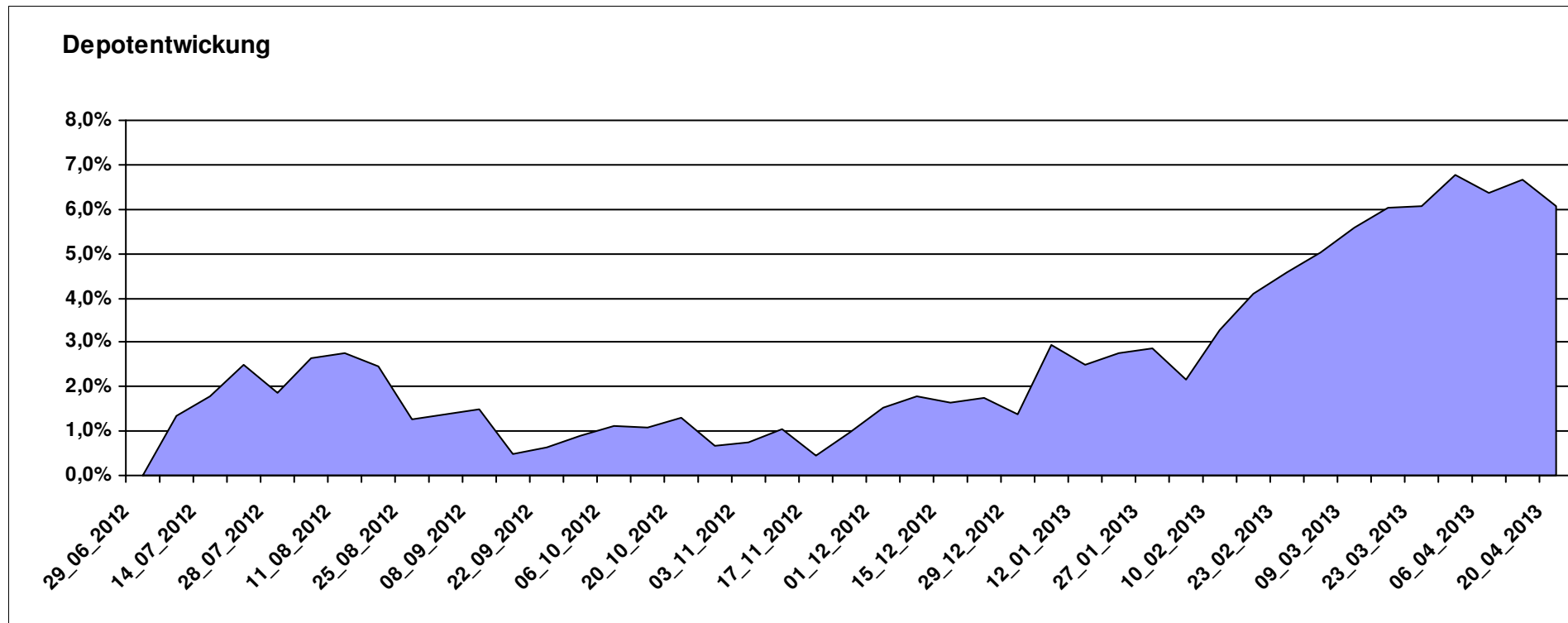
Aktuelle Depotübersicht

Letzter festgestellter Kurs vom: 20.04.2013

Bericht erstellt am: 20.04.2013 07:11:33

Hasenhirn		Teilnehmer									
WKN	Wertpapier Name	Stück	Bestand Einstandspreis	MW	letzter Kurs	Aktuell Depotwert	Div.	Gewinn/Verlust Kurs	Summe	v.H	Portfolio
LU0260870661	Templeton Global Total Return Fund A	100,200	2.000,00	19,96	22,49	2.253,51	0,00	253,51	253,51	12,68%	21,25%
BE0170241062	KBC Equity Fund Food & Personal Products	1,844	2.000,00	1084,40	1208,07	2.228,09	0,00	228,09	228,09	11,40%	21,01%
LU0246569775	AW Stocks Alpha Plus OP	47,270	2.000,00	42,31	45,05	2.129,52	0,00	129,52	129,52	6,48%	20,08%
LU0411704413	BSF - BlackRock European Absolute Return Fund	16,981	2.000,00	117,78	120,25	2.041,94	0,00	41,94	41,94	2,10%	19,25%
DE0009792218	WAVE-AKTIV	63,622	2.000,00	31,44	30,68	1.951,92	0,00	-48,08	-48,08	-2,40%	18,41%

Aktuelle Depotperformance 10.000,00 10.604,98 0,00 604,98 604,98 6,05%



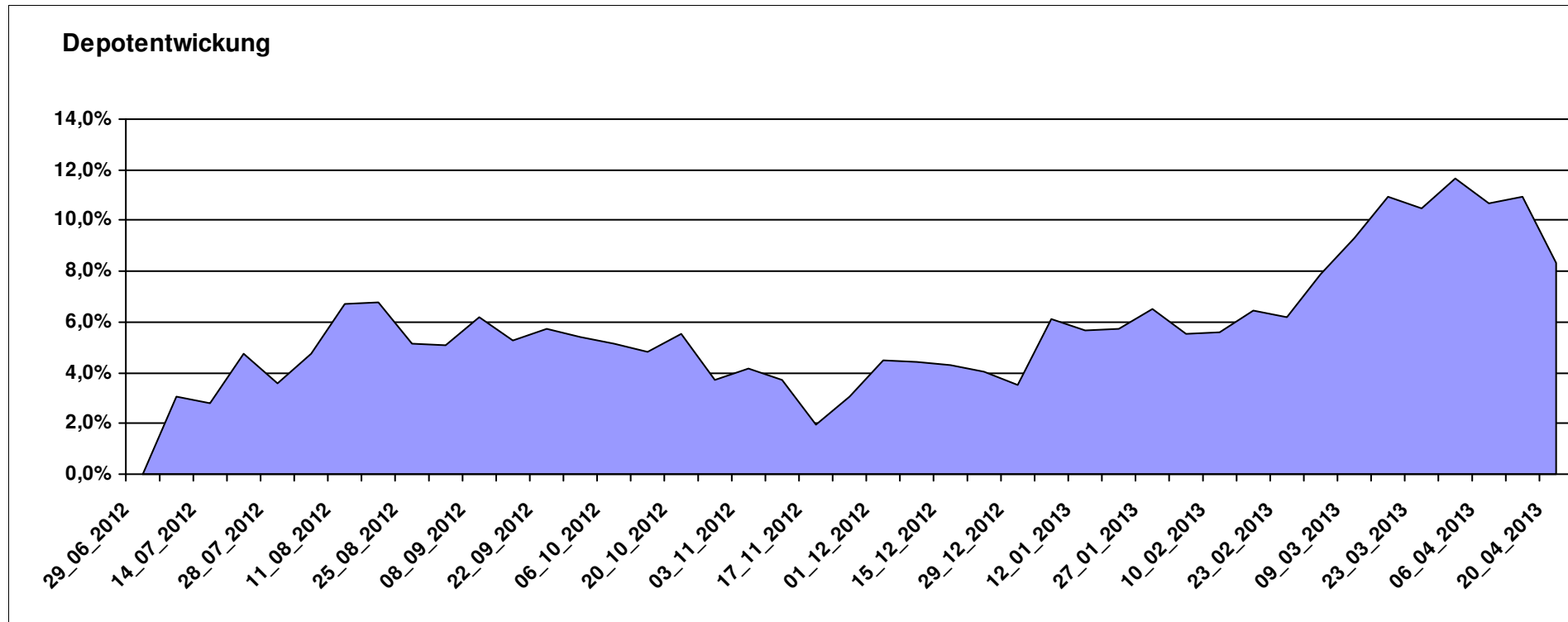
Aktuelle Depotübersicht

Letzter festgestellter Kurs vom: 20.04.2013

Bericht erstellt am: 20.04.2013 07:11:33

Hugolee		Teilnehmer									
WKN	Wertpapier Name	Stück	Bestand Einstandspreis	MW	letztter Kurs	Aktuell Depotwert	Div.	Gewinn/Verlust Kurs	Summe	v.H	Portfolio
LU0292105359	db x-trackers STOXX 600 FOOD & BEVERAGE	28,547	2.000,00	70,06	83,77	2.391,38	0,00	391,38	391,38	19,57%	22,08%
DE0009848119	DWS Top Dividende	24,414	2.000,00	81,92	91,47	2.233,11	0,00	233,11	233,11	11,66%	20,62%
DE0008490897	DWS US GROWTH	24,432	2.000,00	81,86	89,91	2.196,68	0,00	196,68	196,68	9,83%	20,28%
FR0010135103	Carmignac Patrimoine A	3,686	2.000,00	542,57	563,12	2.075,74	0,00	75,74	75,74	3,79%	19,16%
LU0292101796	db x-trackers DJ STOXX 600 OIL+GAS 1C	31,586	2.000,00	63,32	61,27	1.935,25	0,00	-64,75	-64,75	-3,24%	17,87%

Aktuelle Depotperformance 10.000,00 10.832,16 0,00 832,15 832,15 8,32%



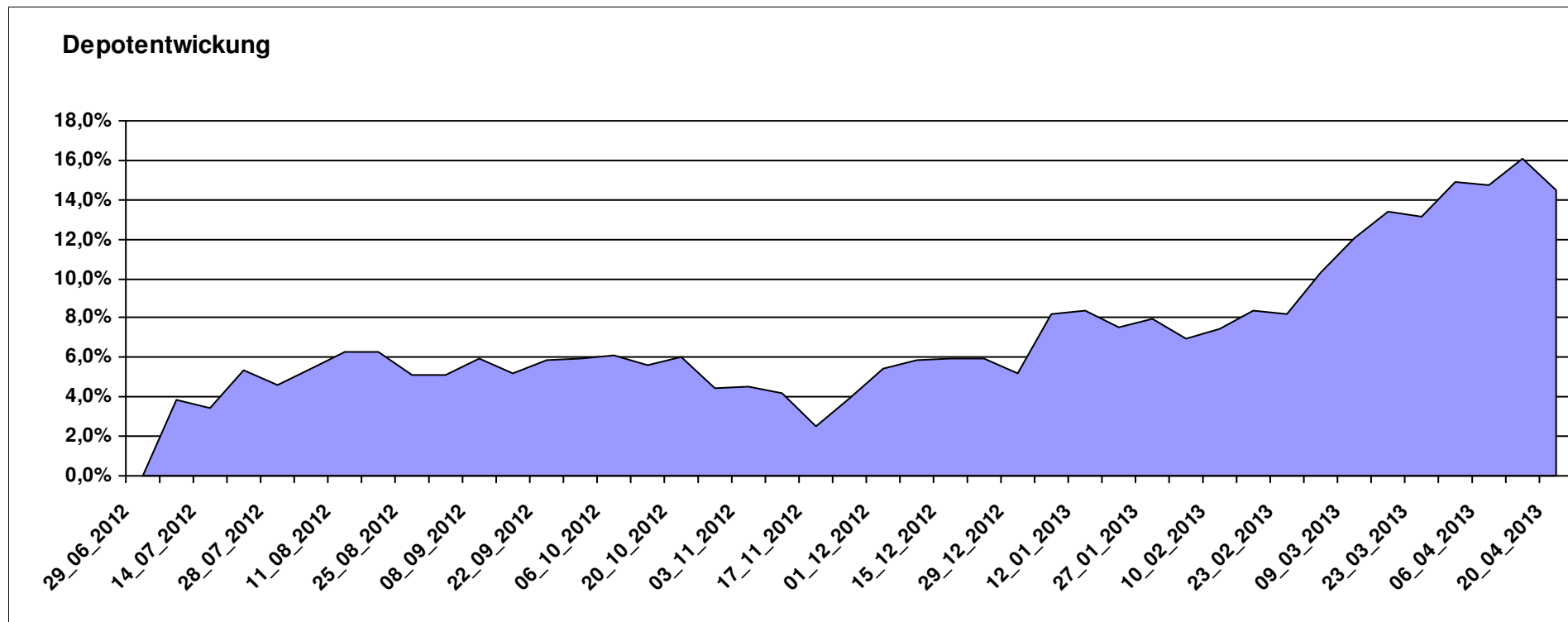
Aktuelle Depotübersicht

Letzter festgestellter Kurs vom: 20.04.2013

Bericht erstellt am: 20.04.2013 07:11:33

klaus-behmer		Teilnehmer									
WKN	Wertpapier Name	Stück	Bestand Einstandspreis	MW	Aktuell letzter Kurs	Depotwert	Div.	Gewinn/Verlust Kurs	Summe	v.H	Portfolio
AT0000746755	ESPA Stock Biotec T	11,676	2.000,00	171,29	208,45	2.433,88	0,00	433,88	433,88	21,69%	21,26%
LU0245997951	Aviva Investors Global REIT	20,089	2.000,00	99,56	117,58	2.362,04	0,00	362,04	362,04	18,10%	20,63%
DE0009848119	DWS Top Dividende	24,414	2.000,00	81,92	91,47	2.233,11	0,00	233,11	233,11	11,66%	19,51%
LU0039499404	Allianz PIMCO Pfandbrieffonds AT	16,547	2.000,00	120,87	133,64	2.211,30	0,00	211,30	211,30	10,57%	19,32%
JE000A0MKQK7	ETF Portfolio Global	198,216	2.000,00	10,09	11,14	2.208,13	0,00	208,13	208,13	10,41%	19,29%

Aktuelle Depotperformance 10.000,00 11.448,46 0,00 1.448,46 1.448,46 14,48%



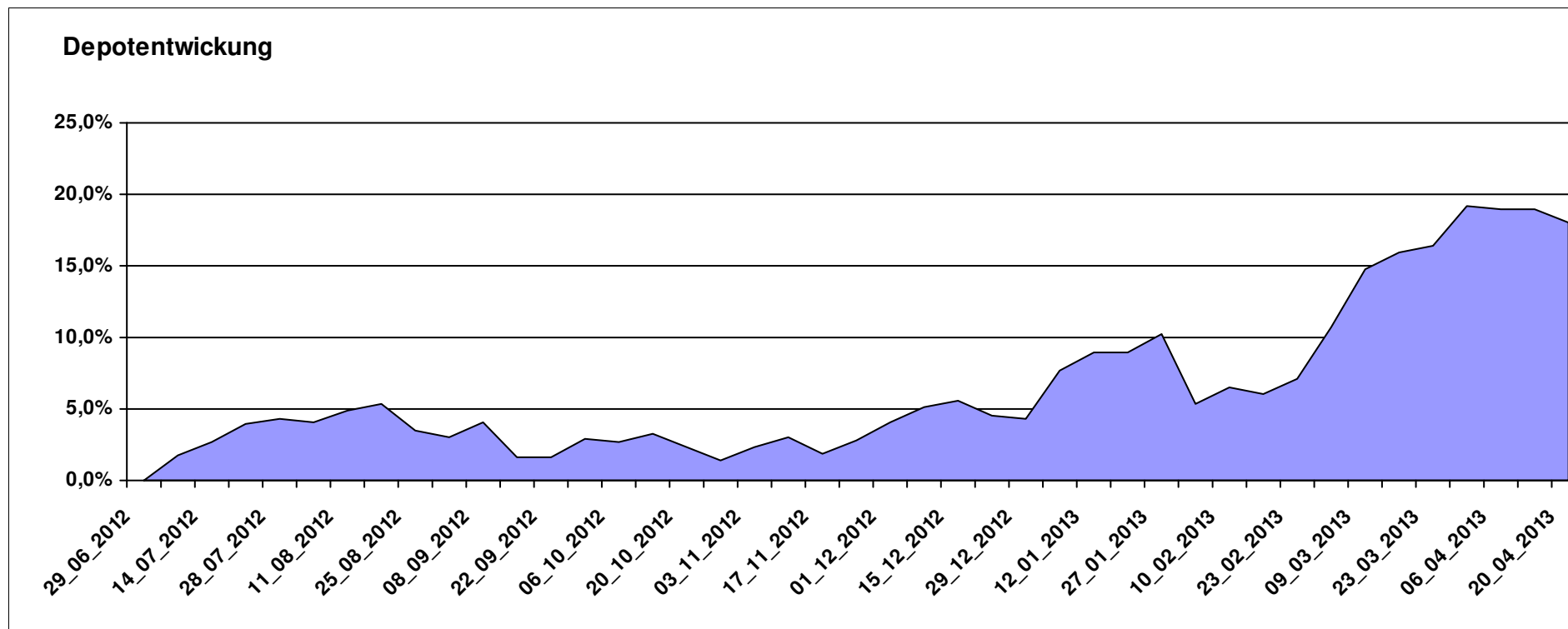
Aktuelle Depotübersicht

Letzter festgestellter Kurs vom: 20.04.2013

Bericht erstellt am: 20.04.2013 07:11:33

Laser12		Teilnehmer									
WKN	Wertpapier Name	Stück	Bestand Einstandspreis	MW	letztter Kurs	Aktuell Depotwert	Div.	Gewinn/Verlust Kurs	Summe	v.H	Portfolio
LU0213961922	HSBC GIF TURKEY EQUITY I CAP	86,044	2.000,00	23,24	32,19	2.769,75	0,00	769,75	769,75	38,49%	23,47%
LU0130191181	CLARIDEN LEU (LUX) BIOTECHNOLOGY EQUITY FUND IB	12,657	2.000,00	158,01	189,84	2.402,82	0,00	402,82	402,82	20,14%	20,36%
LU0102000758	PARVEST EQUITY JAPAN SMALL CAP I	0,049	2.000,00	0,00	47861,94	2.329,83	0,00	329,83	329,83	16,49%	19,74%
LU0035765741	VONTOBEL FUND US VALUE EQUITY B	4,279	2.000,00	467,38	508,13	2.174,38	0,00	174,38	174,38	8,72%	18,42%
LU0385405567	PICTET-WATER-HP USD	11,888	2.000,00	168,23	178,82	2.125,88	0,00	125,88	125,88	6,29%	18,01%

Aktuelle Depotperformance 10.000,00 11.802,66 0,00 1.802,65 1.802,65 18,03%



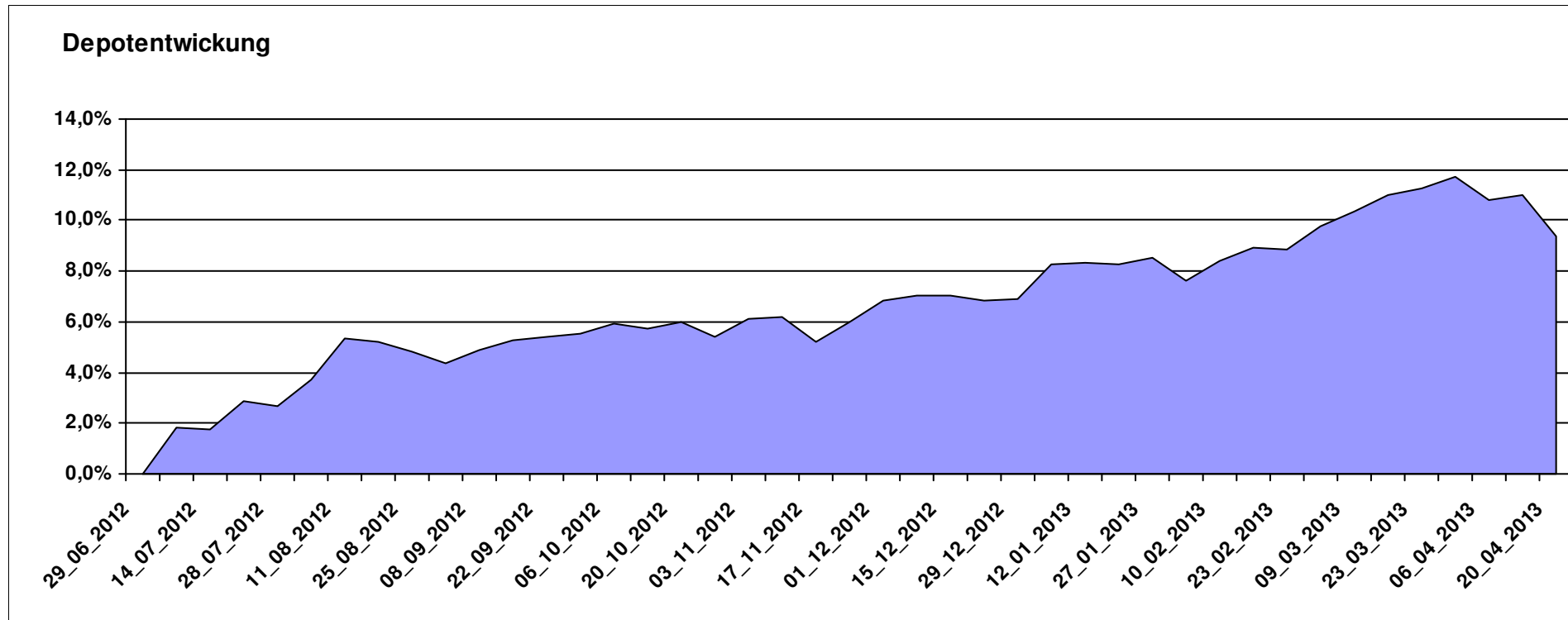
Aktuelle Depotübersicht

Letzter festgestellter Kurs vom: 20.04.2013

Bericht erstellt am: 20.04.2013 07:11:33

Licuala		Teilnehmer									
WKN	Wertpapier Name	Stück	Bestand Einstandspreis	MW	letztter Kurs	Aktuell Depotwert	Div.	Gewinn/Verlust Kurs	Summe	v.H	Portfolio
LU0260870661	Templeton Global Total Return Fund A	100,200	2.000,00	19,96	22,49	2.253,51	0,00	253,51	253,51	12,68%	20,60%
FR0011079466	Lyxor ETF MSCI All Country World	16,725	2.000,00	119,58	133,59	2.234,32	0,00	234,32	234,32	11,72%	20,43%
DE000A0M8HD2	Frankfurter Aktienfonds für Stiftungen	25,297	2.000,00	79,06	86,20	2.180,62	0,00	180,62	180,62	9,03%	19,94%
LU0401461305	vd Heydt Kersten Invest - Accura AF1 A	30,143	2.000,00	66,35	71,23	2.147,10	0,00	147,10	147,10	7,35%	19,63%
LU0432616737	Invesco Balanced-Risk Allocation	146,951	2.000,00	13,61	14,44	2.121,97	0,00	121,97	121,97	6,10%	19,40%

Aktuelle Depotperformance 10.000,00 10.937,52 0,00 937,52 937,52 9,38%



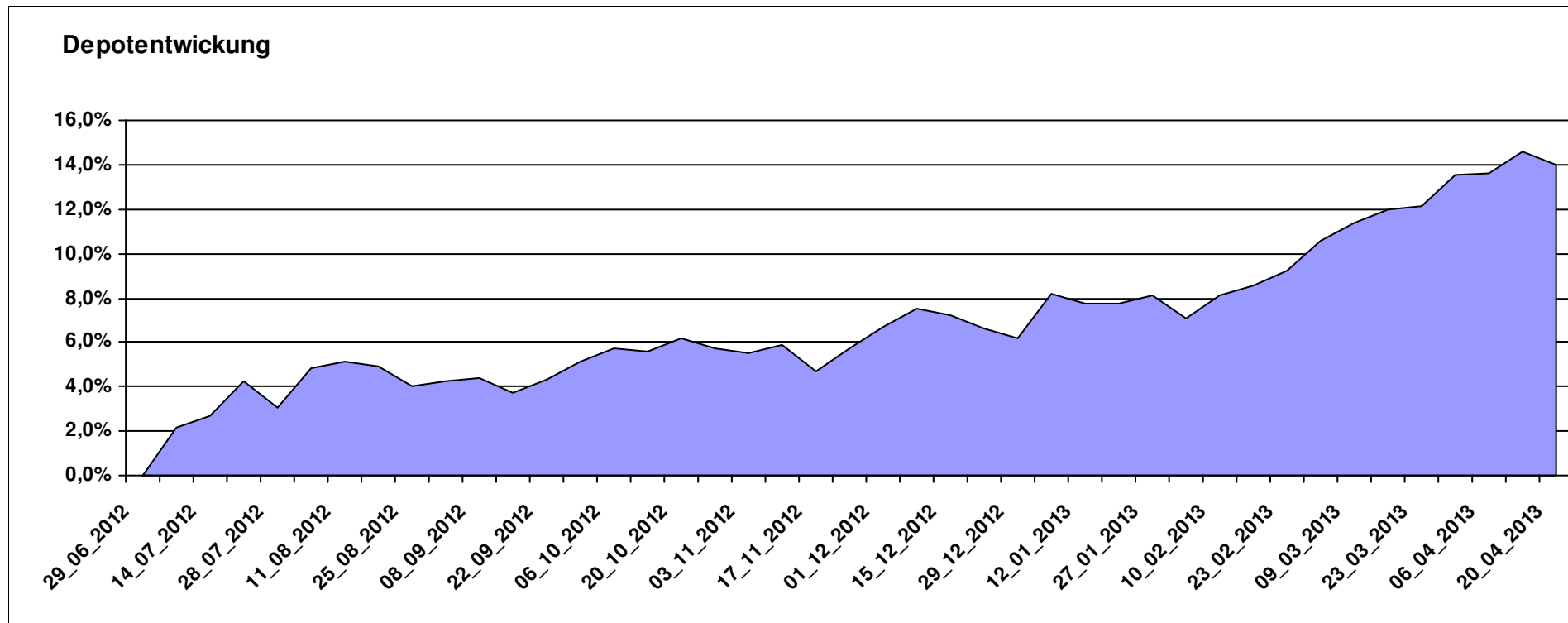
Aktuelle Depotübersicht

Letzter festgestellter Kurs vom: 20.04.2013

Bericht erstellt am: 20.04.2013 07:11:33

Limit		Teilnehmer									
WKN	Wertpapier Name	Stück	Bestand Einstandspreis	MW	letzter Kurs	Aktuell Depotwert	Div.	Gewinn/Verlust Kurs	Summe	v.H	Portfolio
LU0540980223	dbx MSCI World Health Care	175,323	2.000,00	11,41	13,89	2.435,24	0,00	435,24	435,24	21,76%	21,36%
LU0540980066	dbx MSCI World Consumer Staples	128,804	2.000,00	15,53	18,22	2.346,80	0,00	346,80	346,80	17,34%	20,59%
LU0592216559	dbx MSCI EM Consumer Staples	417,528	2.000,00	4,79	5,46	2.279,70	0,00	279,70	279,70	13,99%	20,00%
LU0321462953	db x-trackers Emerging Markets Liquid Eurobonds	7,513	2.000,00	266,19	294,30	2.211,20	0,00	211,20	211,20	10,56%	19,40%
LU0478205379	dbx € Liquid Corporate 100	15,358	2.000,00	130,23	138,44	2.126,13	0,00	126,13	126,13	6,31%	18,65%

Aktuelle Depotperformance 10.000,00 11.399,07 0,00 1.399,08 1.399,08 13,99%



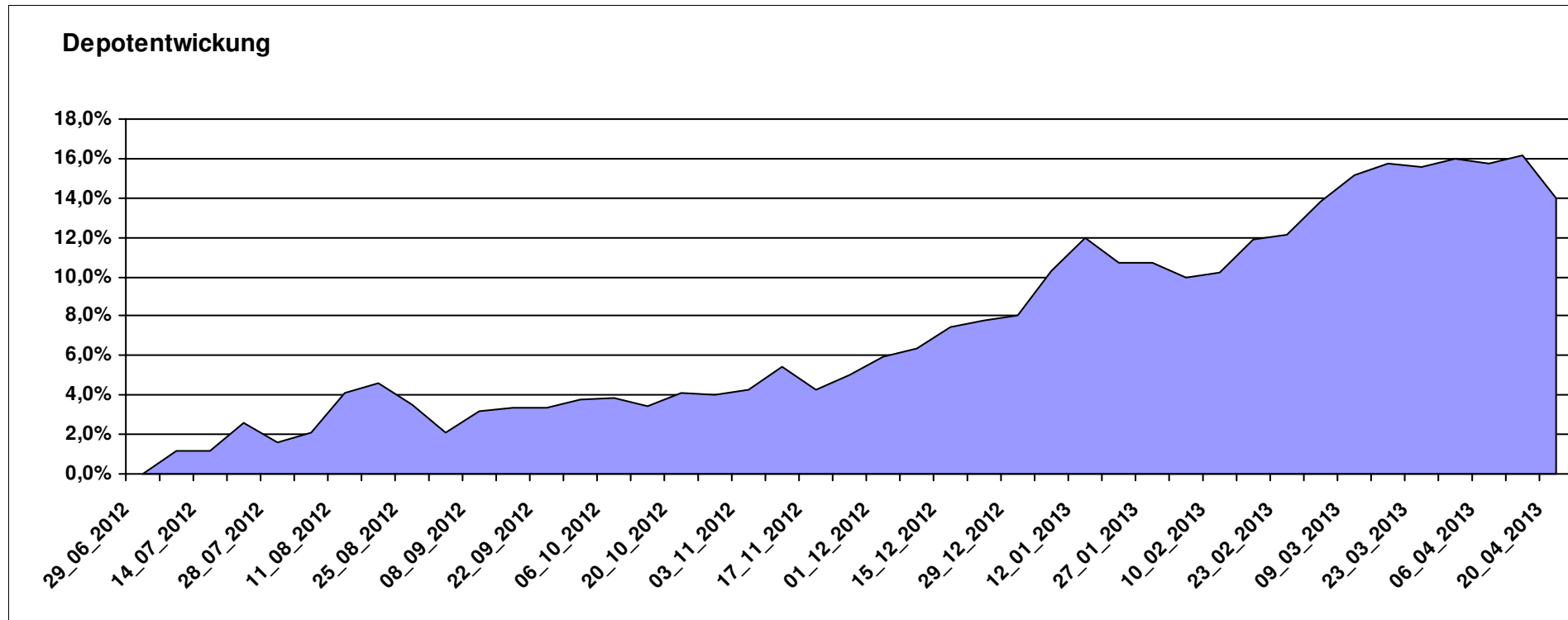
Aktuelle Depotübersicht

Letzter festgestellter Kurs vom: 20.04.2013

Bericht erstellt am: 20.04.2013 07:11:33

Luxor		Teilnehmer									
WKN	Wertpapier Name	Stück	Bestand Einstandspreis	MW	letztter Kurs	Aktuell Depotwert	Div.	Gewinn/Verlust Kurs	Summe	v.H	Portfolio
LU0069514817	LiLux Convert	12,538	2.000,00	159,51	195,92	2.456,52	0,00	456,52	456,52	22,83%	21,55%
AT0000831425	ZZ 2	7,605	2.000,00	262,97	308,95	2.349,70	0,00	349,70	349,70	17,48%	20,61%
LU0264925131	Sparinvest SICAV Global SC Value EUR R	22,941	2.000,00	87,18	98,51	2.259,92	0,00	259,92	259,92	13,00%	19,83%
IE00B3YLT66	SPDR MSCI ACWI IMI ETF (EUR)	35,317	2.000,00	56,63	61,77	2.181,53	0,00	181,53	181,53	9,08%	19,14%
IE00B48X4842	SPDR® MSCI Emerging Markets SC	40,609	2.000,00	49,25	52,98	2.151,47	0,00	151,47	151,47	7,57%	18,87%

Aktuelle Depotperformance 10.000,00 11.399,14 0,00 1.399,14 1.399,14 13,99%



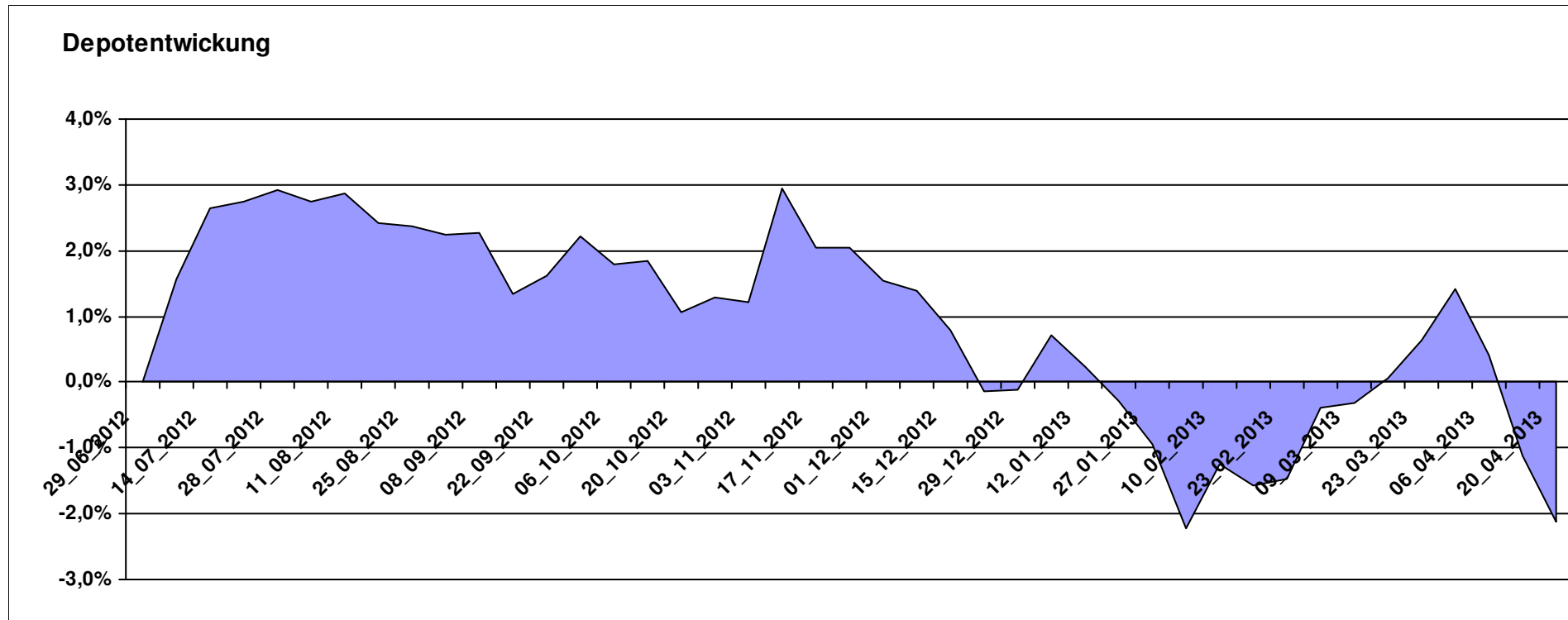
Aktuelle Depotübersicht

Letzter festgestellter Kurs vom: 20.04.2013

Bericht erstellt am: 20.04.2013 07:11:33

maddin711		Teilnehmer									
WKN	Wertpapier Name	Stück	Bestand Einstandspreis	MW	Aktuell letzter Kurs	Depotwert	Div.	Gewinn/Verlust Kurs	Summe	v.H	Portfolio
FR0010135103	Carmignac Patrimoine A	3,686	2.000,00	542,57	563,12	2.075,74	0,00	75,74	75,74	3,79%	21,21%
LU0255797556	PICTET-ASIAN LOCAL CURRENCY DEBT-P	17,123	2.000,00	116,80	119,51	2.046,40	0,00	46,40	46,40	2,32%	20,91%
LU0035738771	VONTOBEL FUND SWISS FRANC BOND B	10,560	2.000,00	189,39	190,72	2.014,00	0,00	14,00	14,00	0,70%	20,58%
AT0000820386	Schoellerbank Euro Alternativ (T)	13,788	2.000,00	145,05	141,93	1.956,98	0,00	-43,02	-43,02	-2,15%	20,00%
DE000A0N62G0	ETFS Metal Sec. DT.ZT07/Und.Gold/Unze/999/	16,202	2.000,00	123,44	104,53	1.693,62	0,00	-306,38	-306,38	-15,32%	17,31%

Aktuelle Depotperformance 10.000,00 9.786,74 0,00 -213,26 -213,26 -2,13%



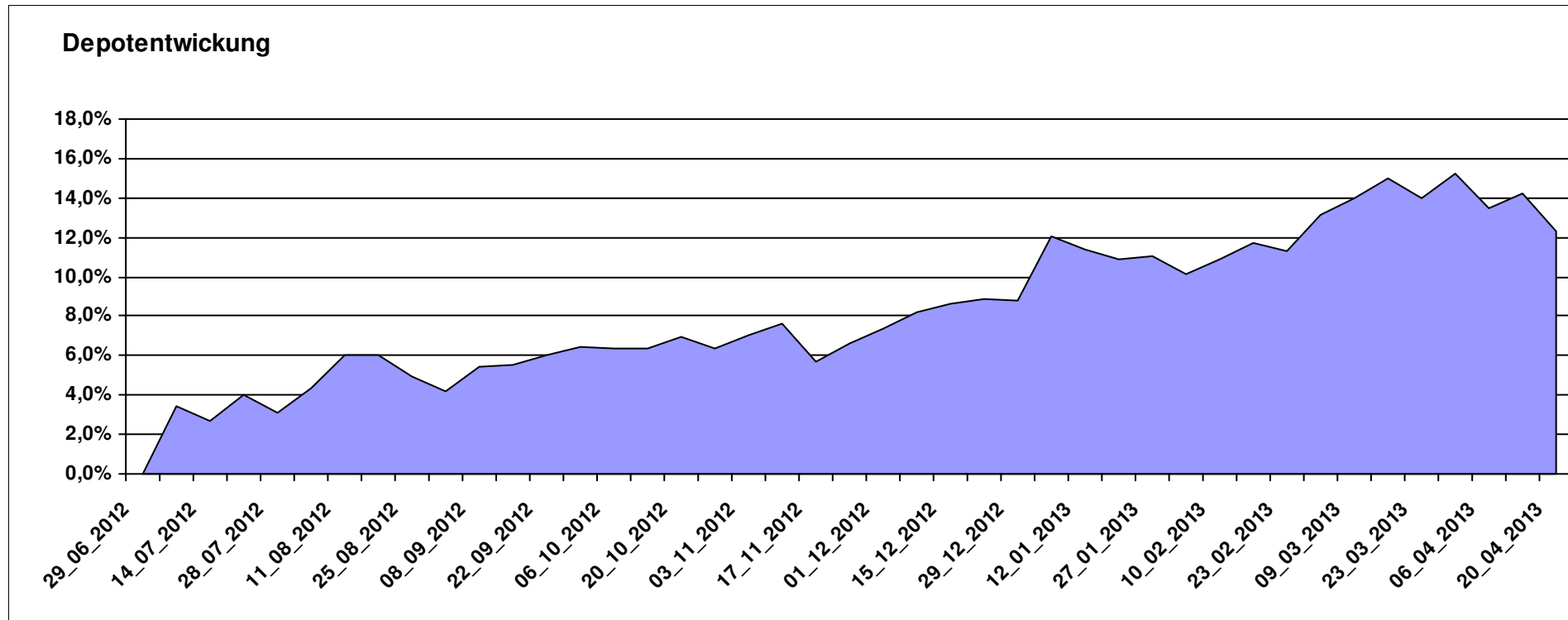
Aktuelle Depotübersicht

Letzter festgestellter Kurs vom: 20.04.2013

Bericht erstellt am: 20.04.2013 07:11:33

Marcise		Teilnehmer									
WKN	Wertpapier Name	Stück	Bestand Einstandspreis	MW	letztter Kurs	Aktuell Depotwert	Div.	Gewinn/Verlust Kurs	Summe	v.H	Portfolio
LU0278937759	Aberdeen Global - Emerging Markets SC	157,480	2.000,00	12,70	15,21	2.395,28	0,00	395,28	395,28	19,76%	21,33%
GB0030190366	First State Global Emerging Markets	312,012	2.000,00	6,41	7,12	2.221,53	0,00	221,53	221,53	11,08%	19,78%
3B00B1VMCY93	M&G OPTIMAL INCOME FUND	130,463	2.000,00	15,33	17,01	2.219,18	0,00	219,18	219,18	10,96%	19,76%
JE000A0MKQK7	ETF Portfolio Global	198,216	2.000,00	10,09	11,14	2.208,13	0,00	208,13	208,13	10,41%	19,66%
FR0010148981	Carmignac Investissement A	2,416	2.000,00	827,95	905,16	2.186,52	0,00	186,52	186,52	9,33%	19,47%

Aktuelle Depotperformance 10.000,00 11.230,64 0,00 1.230,63 1.230,63 12,31%



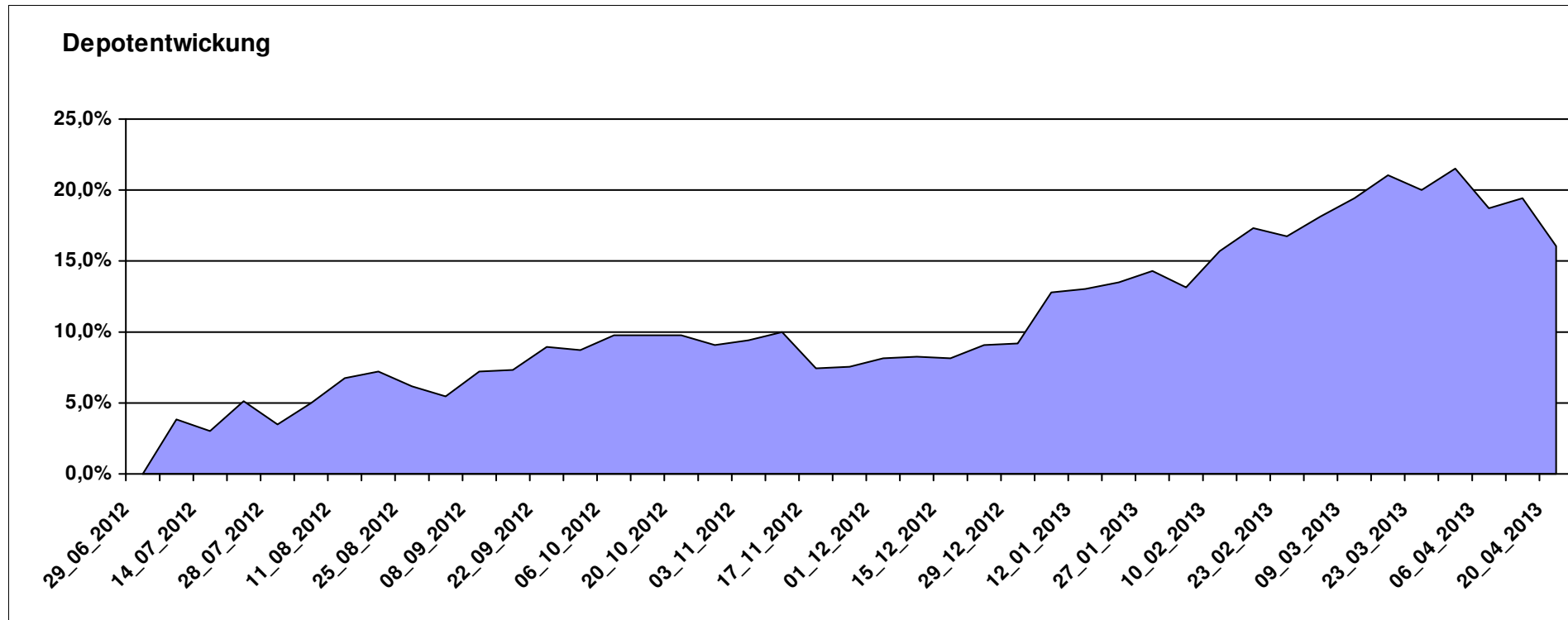
Aktuelle Depotübersicht

Letzter festgestellter Kurs vom: 20.04.2013

Bericht erstellt am: 20.04.2013 07:11:33

Molari		Teilnehmer									
WKN	Wertpapier Name	Stück	Bestand Einstandspreis	MW	letztter Kurs	Aktuell Depotwert	Div.	Gewinn/Verlust Kurs	Summe	v.H	Portfolio
LU0158078906	Amundi Funds Thailand - AU	23,275	2.000,00	85,93	119,73	2.786,69	0,00	786,69	786,69	39,33%	24,02%
LU0306632414	SLI Global SICAV European SC	183,318	2.000,00	10,91	12,77	2.341,15	0,00	341,15	341,15	17,06%	20,18%
LU0390137973	Templeton Frontier Markets	132,626	2.000,00	15,08	17,58	2.331,56	0,00	331,56	331,56	16,58%	20,09%
GB0030932676	M&G Global Basic	87,108	2.000,00	22,96	24,26	2.113,24	0,00	113,24	113,24	5,66%	18,21%
LU0407232692	Nestor Afrika Fonds B	18,374	2.000,00	108,85	110,51	2.030,50	0,00	30,50	30,50	1,53%	17,50%

Aktuelle Depotperformance 10.000,00 11.603,14 0,00 1.603,15 1.603,15 16,03%



Aktuelle Depotübersicht

Letzter festgestellter Kurs vom: 20.04.2013

Bericht erstellt am: 20.04.2013 07:11:33

OliverMarc		Teilnehmer									
WKN	Wertpapier Name	Stück	Bestand Einstandspreis	MW	letztter Kurs	Aktuell Depotwert	Div.	Gewinn/Verlust Kurs	Summe	v.H	Portfolio
LU0278937759	Aberdeen Global - Emerging Markets SC	157,480	2.000,00	12,70	15,21	2.395,28	0,00	395,28	395,28	19,76%	21,03%
LU0380865021	db x-trackers DJ EURO STOXX 50	75,586	2.000,00	26,46	30,57	2.310,28	0,00	310,28	310,28	15,51%	20,29%
LU0260870661	Templeton Global Total Return Fund A	100,200	2.000,00	19,96	22,49	2.253,51	0,00	253,51	253,51	12,68%	19,79%
LU0323578657	FvS Multiple Opportunities R	12,950	2.000,00	154,44	173,64	2.248,64	0,00	248,64	248,64	12,43%	19,75%
DE000A0M8HD2	Frankfurter Aktienfonds für Stiftungen	25,297	2.000,00	79,06	86,20	2.180,62	0,00	180,62	180,62	9,03%	19,15%

Aktuelle Depotperformance

10.000,00

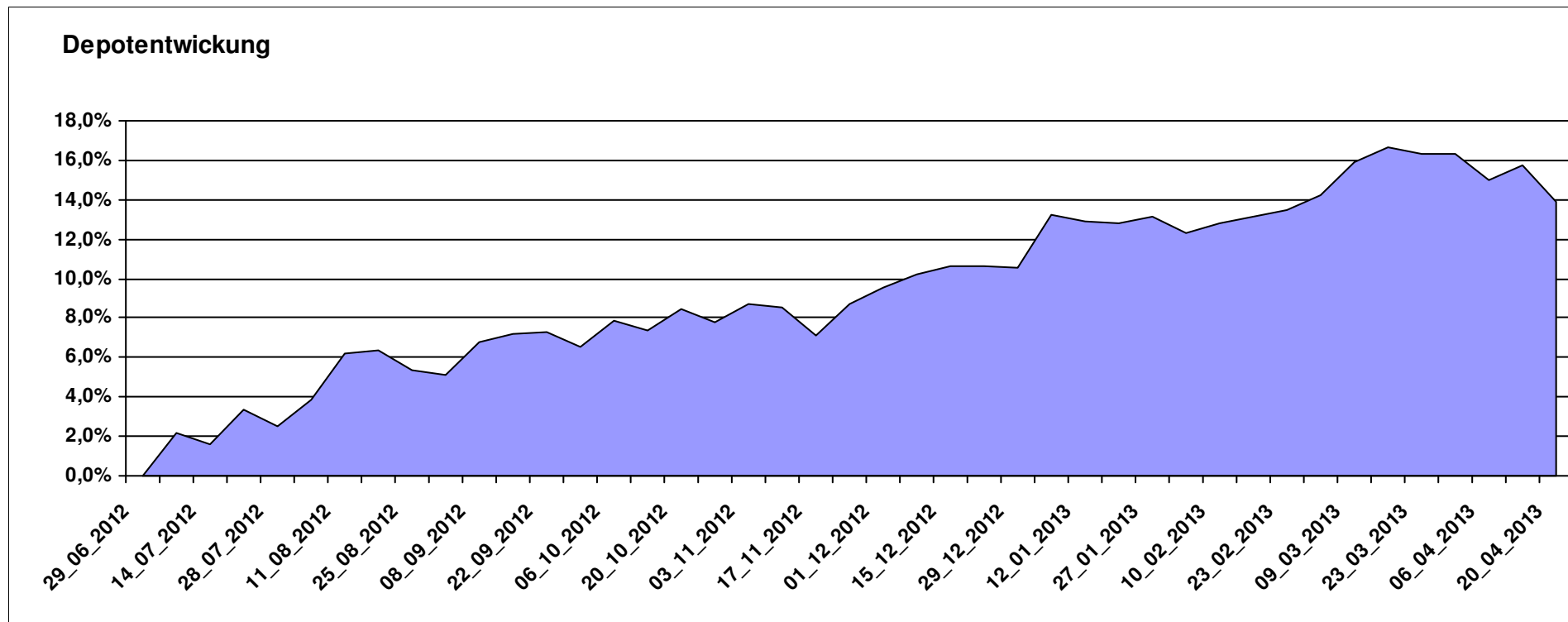
11.388,33

0,00

1.388,32

1.388,32

13,88%



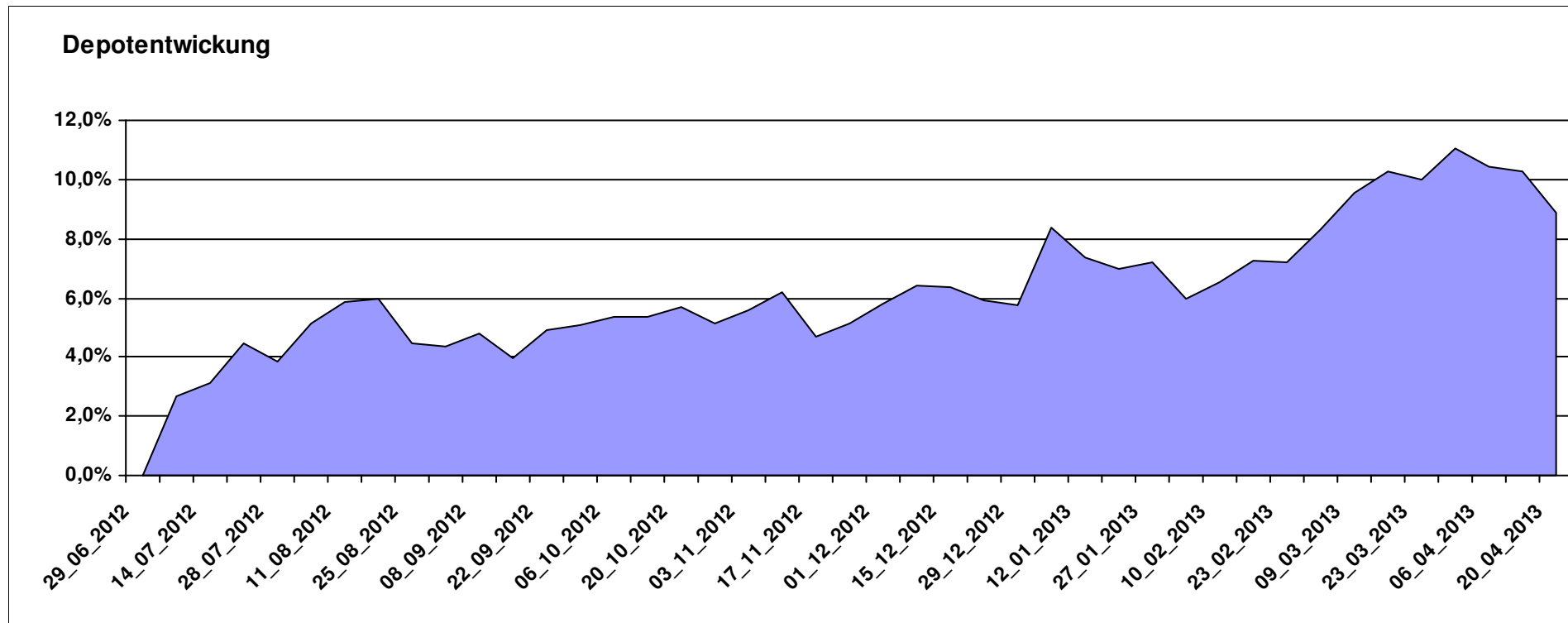
Aktuelle Depotübersicht

Letzter festgestellter Kurs vom: 20.04.2013

Bericht erstellt am: 20.04.2013 07:11:33

Padua		Teilnehmer									
WKN	Wertpapier Name	Stück	Bestand Einstandspreis	MW	letztter Kurs	Aktuell Depotwert	Div.	Gewinn/Verlust Kurs	Summe	v.H	Portfolio
LU0278937759	Aberdeen Global - Emerging Markets SC	157,480	2.000,00	12,70	15,21	2.395,28	0,00	395,28	395,28	19,76%	22,00%
LU0119620416	Morgan Stanley Global Brands	35,663	2.000,00	56,08	62,51	2.229,32	0,00	229,32	229,32	11,47%	20,47%
3B00B1VMCY93	M&G OPTIMAL INCOME FUND	130,463	2.000,00	15,33	17,01	2.219,18	0,00	219,18	219,18	10,96%	20,38%
LU0274939478	Aviva Investors - Emerging Markets Bond Fund A	224,468	2.000,00	8,91	9,32	2.093,08	0,00	93,08	93,08	4,65%	19,22%
LU0505784701	Aberdeen Global - World Resources Equity	1,050	2.000,00	1905,35	1858,93	1.951,27	0,00	-48,73	-48,73	-2,44%	17,92%

Aktuelle Depotperformance 10.000,00 10.888,13 0,00 888,12 888,12 8,88%



Aktuelle Depotübersicht

Letzter festgestellter Kurs vom: 20.04.2013

Bericht erstellt am: 20.04.2013 07:11:33

Physiker		Teilnehmer									
WKN	Wertpapier Name	Stück	Bestand Einstandspreis	MW	letztter Kurs	Aktuell Depotwert	Div.	Gewinn/Verlust Kurs	Summe	v.H	Portfolio
GB00B39R2S49	M&G Global Dividend Fund A	135,837	2.000,00	14,72	16,76	2.276,63	0,00	276,63	276,63	13,83%	21,13%
LU0132412106	Aberdeen - Emerging Market EQ FUND A2	41,728	2.000,00	47,93	52,53	2.191,95	0,00	191,95	191,95	9,60%	20,35%
LU0132414144	Aberdeen Select Em. Markets Bond Fund A2	69,107	2.000,00	28,94	30,74	2.124,34	0,00	124,34	124,34	6,22%	19,72%
DK0016259260	ISI Latin America Equities	73,519	2.000,00	27,20	28,62	2.104,13	0,00	104,13	104,13	5,21%	19,53%
FR0010135103	Carmignac Patrimoine A	3,686	2.000,00	542,57	563,12	2.075,74	0,00	75,74	75,74	3,79%	19,27%

Aktuelle Depotperformance

10.000,00

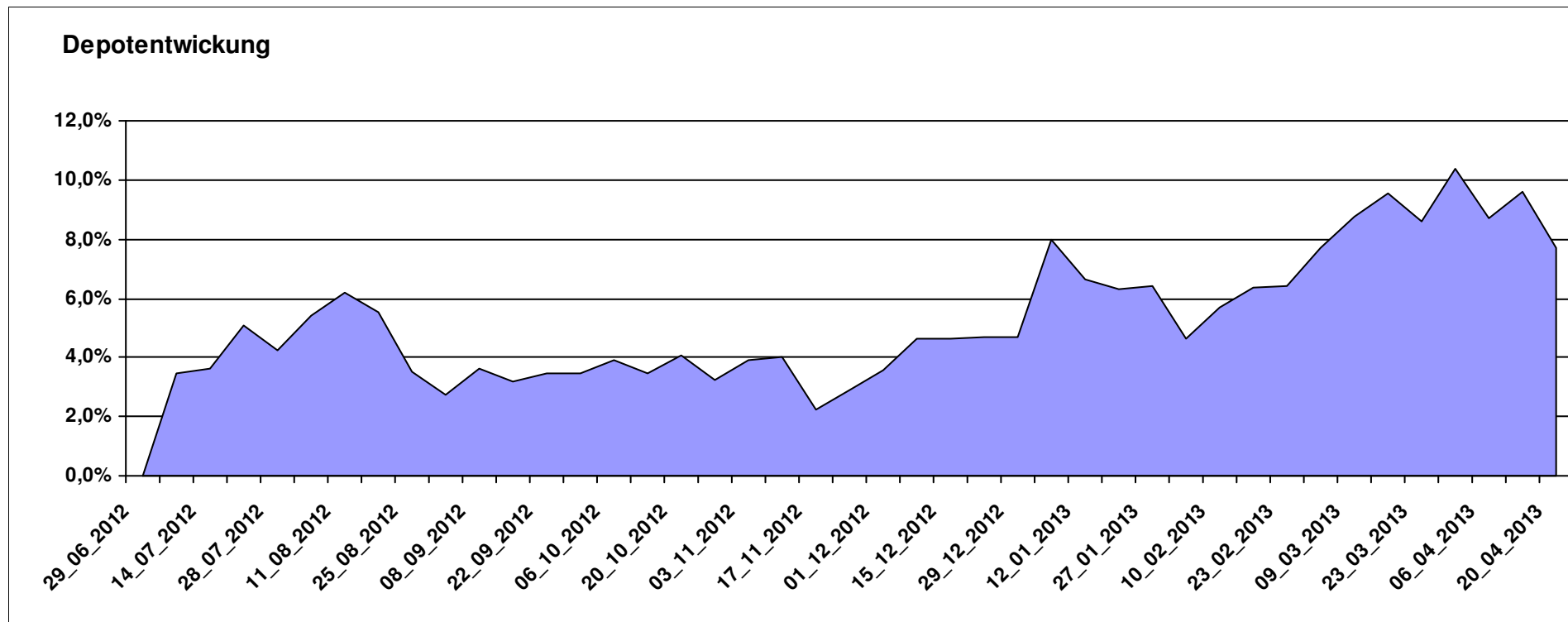
10.772,79

0,00

772,78

772,78

7,73%



Aktuelle Depotübersicht

Letzter festgestellter Kurs vom: 20.04.2013

Bericht erstellt am: 20.04.2013 07:11:33

Pimboli		Teilnehmer									
WKN	Wertpapier Name	Stück	Bestand Einstandspreis	MW	letzte Kurs	Aktuell Depotwert	Div.	Gewinn/Verlust Kurs	Summe	v.H	Portfolio
LU0323578657	FvS Multiple Opportunities R	12,950	2.000,00	154,44	173,64	2.248,64	0,00	248,64	248,64	12,43%	22,26%
LU0132414144	Aberdeen Select Em. Markets Bond Fund A2	69,107	2.000,00	28,94	30,74	2.124,34	0,00	124,34	124,34	6,22%	21,03%
LU0592698954	Carmignac Emerging Patrimoine A	18,586	2.000,00	107,61	112,60	2.092,74	0,00	92,74	92,74	4,64%	20,71%
IE00B4K2PZ33	Thames River Global High Yield Fund A	236,394	2.000,00	8,46	8,25	1.950,72	0,00	-49,28	-49,28	-2,46%	19,31%
DE000A1DCTL3	ETC AUF PHYSICAL SWISS GOLD	15,992	2.000,00	125,06	105,47	1.686,71	0,00	-313,29	-313,29	-15,66%	16,69%

Aktuelle Depotperformance

10.000,00

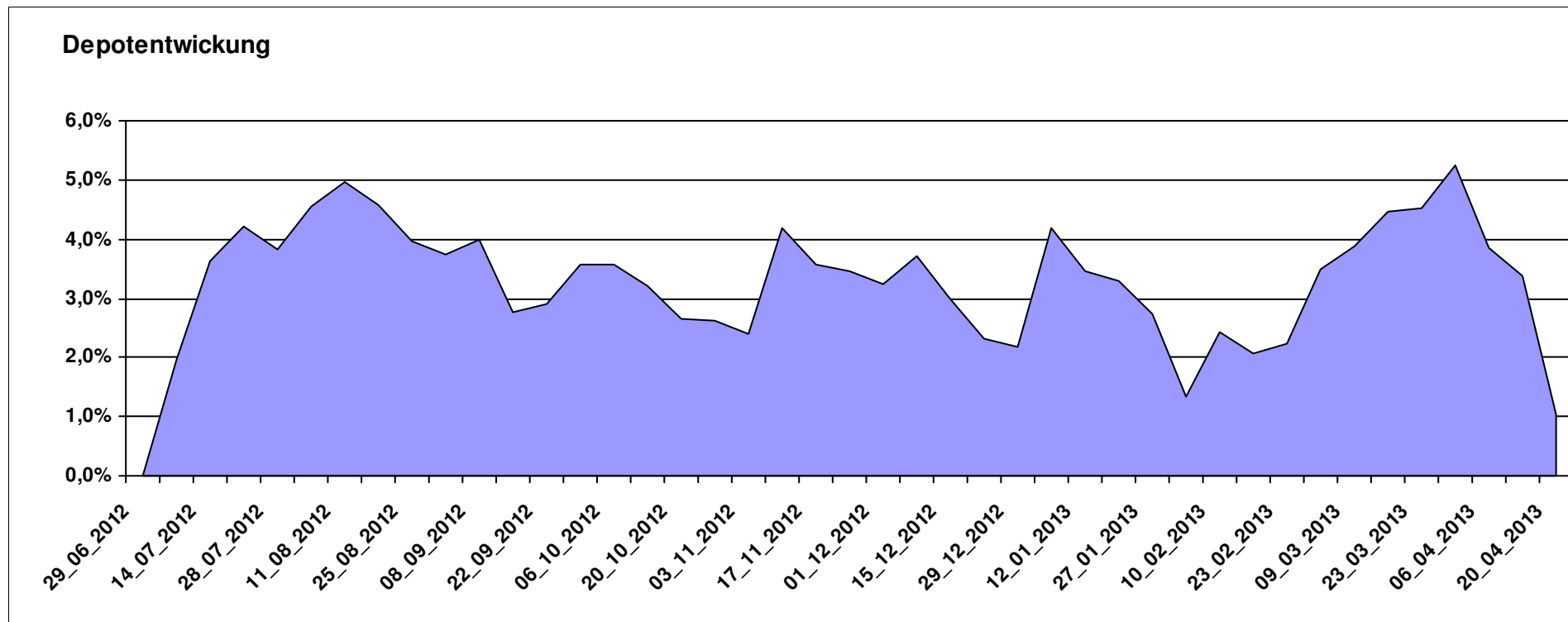
10.103,15

0,00

103,15

103,15

1,03%



Aktuelle Depotübersicht

Letzter festgestellter Kurs vom: 20.04.2013

Bericht erstellt am: 20.04.2013 07:11:33

Postguru		Teilnehmer									
WKN	Wertpapier Name	Stück	Bestand Einstandspreis	MW	Aktuell letzter Kurs	Depotwert	Div.	Gewinn/Verlust Kurs	Summe	v.H	Portfolio
LU0650624025	Comstage F.A.Z. Index	139,935	2.000,00	14,29	16,63	2.327,13	0,00	327,13	327,13	16,36%	21,33%
LU0392494646	Comstage MSCI Europe	60,613	2.000,00	33,00	37,12	2.249,97	0,00	249,97	249,97	12,50%	20,62%
LU0392494992	Comstage MSCI North America	68,480	2.000,00	29,21	31,82	2.179,03	0,00	179,03	179,03	8,95%	19,97%
LU0508799334	Comstage Bund Future	15,848	2.000,00	126,20	132,57	2.101,03	0,00	101,03	101,03	5,05%	19,25%
LU0635178014	Comstage MSCI Emerging Markets	67,385	2.000,00	29,68	30,49	2.054,58	0,00	54,58	54,58	2,73%	18,83%

Aktuelle Depotperformance

10.000,00

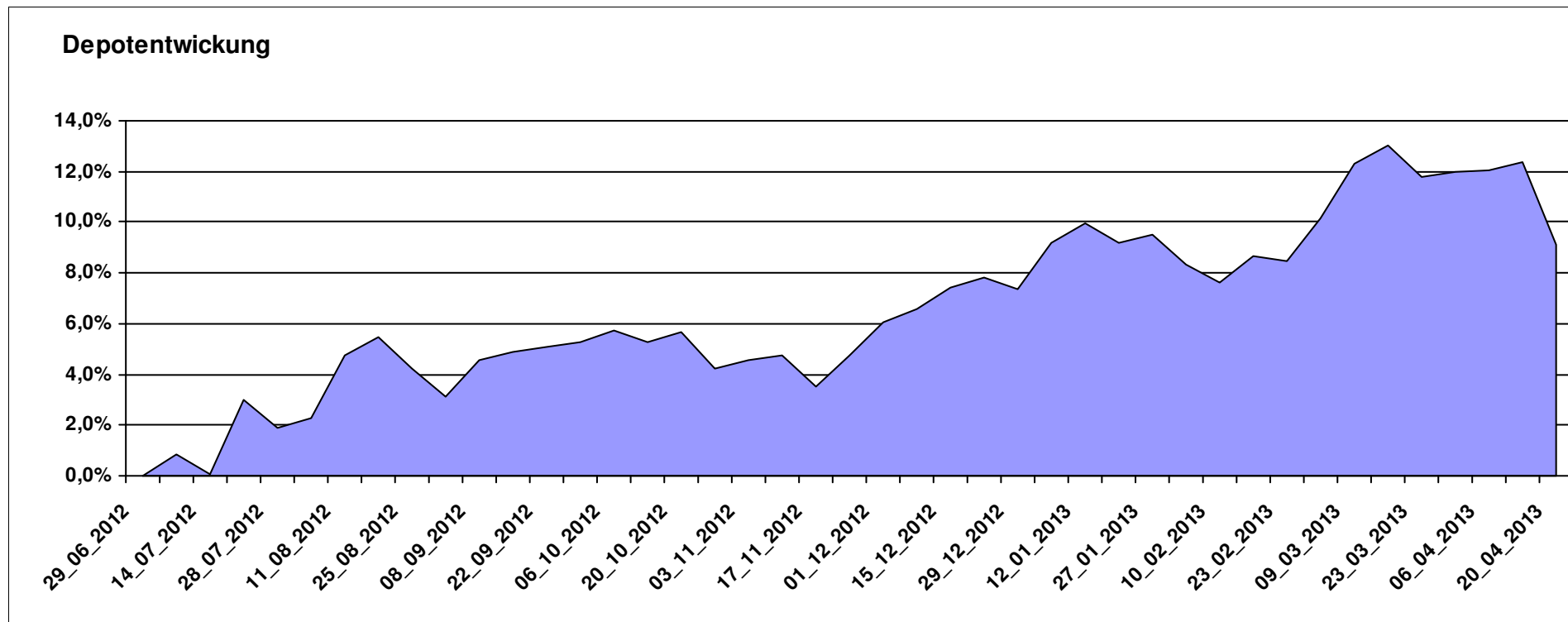
10.911,74

0,00

911,74

911,74

9,12%



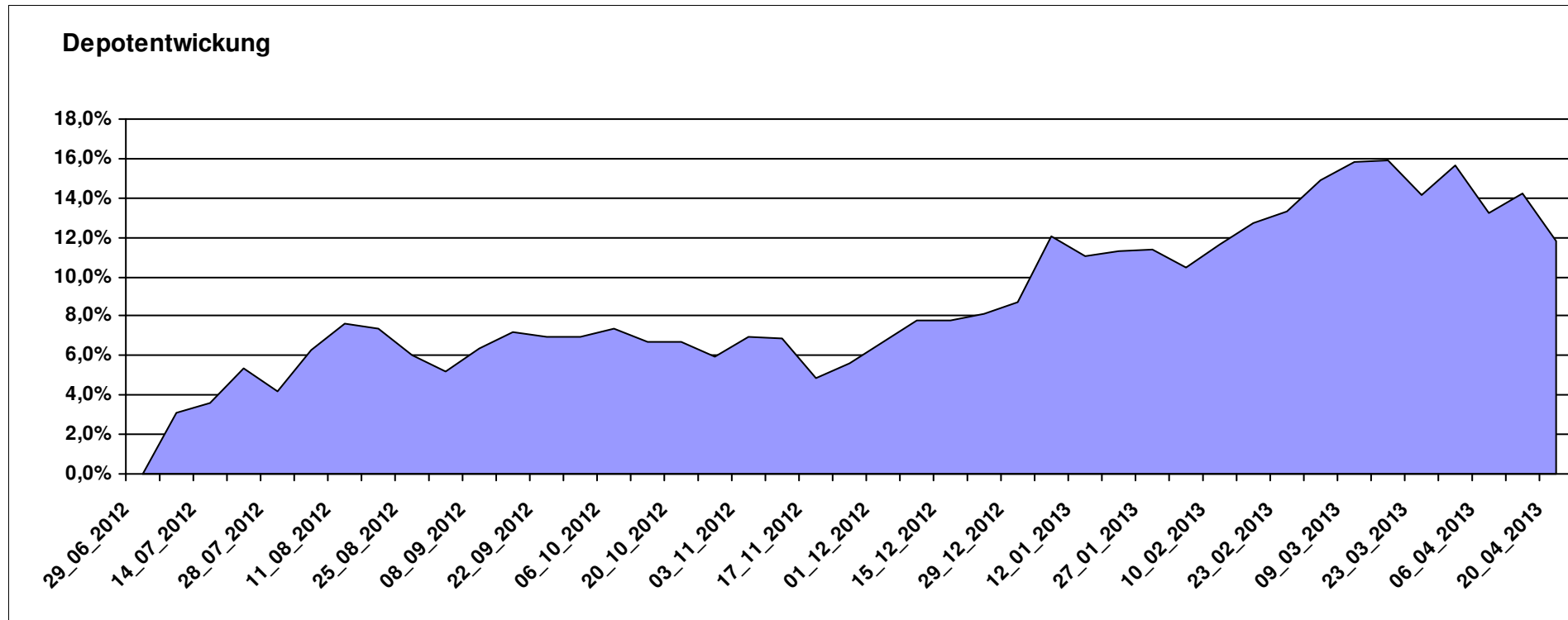
Aktuelle Depotübersicht

Letzter festgestellter Kurs vom: 20.04.2013

Bericht erstellt am: 20.04.2013 07:11:33

PSTVA		Teilnehmer									
WKN	Wertpapier Name	Stück	Bestand Einstandspreis	MW	letzte Kurs	Aktuell Depotwert	Div.	Gewinn/Verlust Kurs	Summe	v.H	Portfolio
LU0231459107	Aberdeen Global Asian Smaller Comp. Fund A2	67,761	2.000,00	29,52	36,37	2.464,46	0,00	464,46	464,46	23,22%	22,04%
LU0278527428	Nordea-1 Nordic Eq SC BP	186,567	2.000,00	10,72	12,03	2.244,40	0,00	244,40	244,40	12,22%	20,07%
GB0030190366	First State Global Emerging Markets	312,012	2.000,00	6,41	7,12	2.221,53	0,00	221,53	221,53	11,08%	19,87%
LU0360863863	ARERO	15,181	2.000,00	131,74	143,32	2.175,80	0,00	175,80	175,80	8,79%	19,46%
LU0011850392	BGF Emerging Europe A2 EUR	23,565	2.000,00	84,87	88,11	2.076,35	0,00	76,35	76,35	3,82%	18,57%

Aktuelle Depotperformance 10.000,00 11.182,54 0,00 1.182,54 1.182,54 11,83%



Aktuelle Depotübersicht

Letzter festgestellter Kurs vom: 20.04.2013

Bericht erstellt am: 20.04.2013 07:11:33

RichyRich		Teilnehmer									
WKN	Wertpapier Name	Stück	Bestand Einstandspreis	MW	letztter Kurs	Aktuell Depotwert	Div.	Gewinn/Verlust Kurs	Summe	v.H	Portfolio
LU0348798009	Allianz RCM Thailand	5,420	2.000,00	369,02	567,74	3.076,99	0,00	1076,99	1076,99	53,85%	25,58%
LU0261945553	Fidelity Funds - ASEAN Fund A Acc (USD);	125,467	2.000,00	15,94	18,31	2.297,29	0,00	297,29	297,29	14,86%	19,10%
LU0254360752	CS Equity Fund (Lux) Global Prestige B	127,714	2.000,00	15,66	17,79	2.272,03	0,00	272,03	272,03	13,60%	18,89%
LU0323578657	FvS Multiple Opportunities R	12,950	2.000,00	154,44	173,64	2.248,64	0,00	248,64	248,64	12,43%	18,70%
LU0170990948	Pictet - Global Emerging Debt-HP CHF;	6,919	2.000,00	289,06	308,18	2.132,29	0,00	132,29	132,29	6,61%	17,73%

Aktuelle Depotperformance

10.000,00

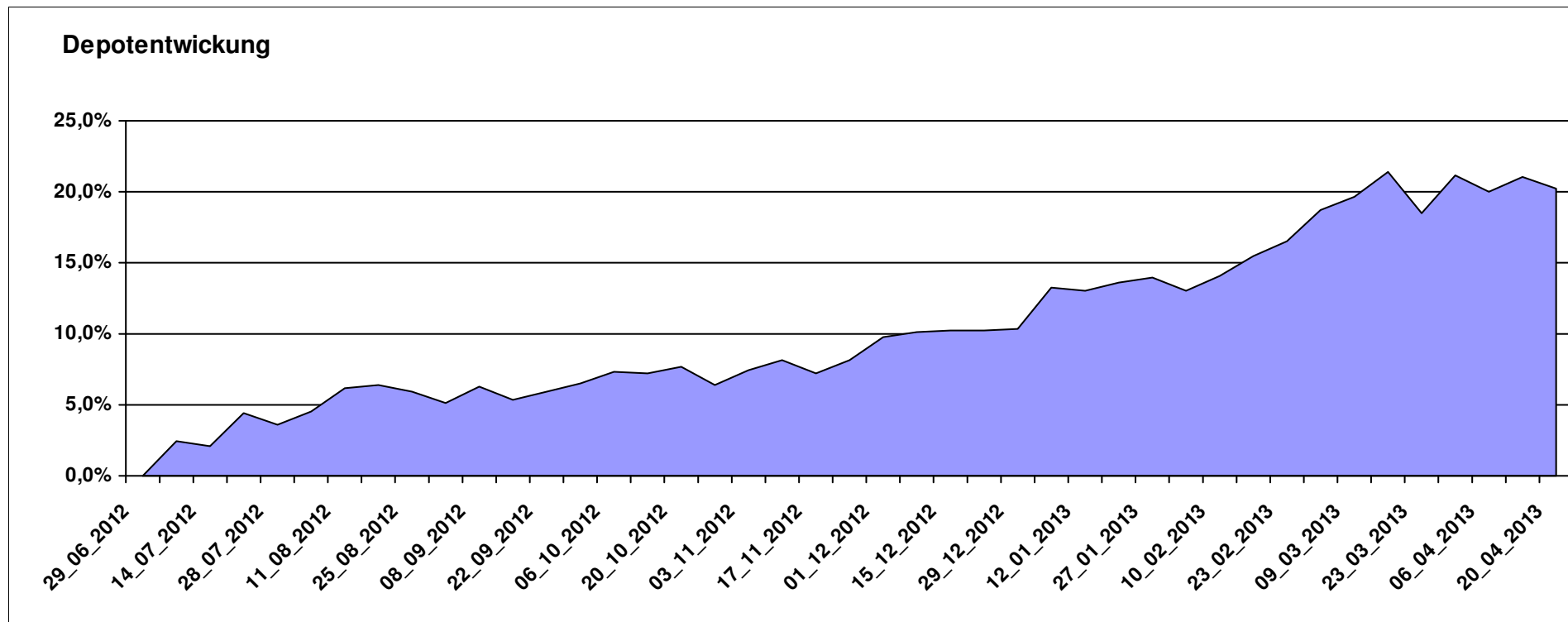
12.027,24

0,00

2.027,25

2.027,25

20,27%



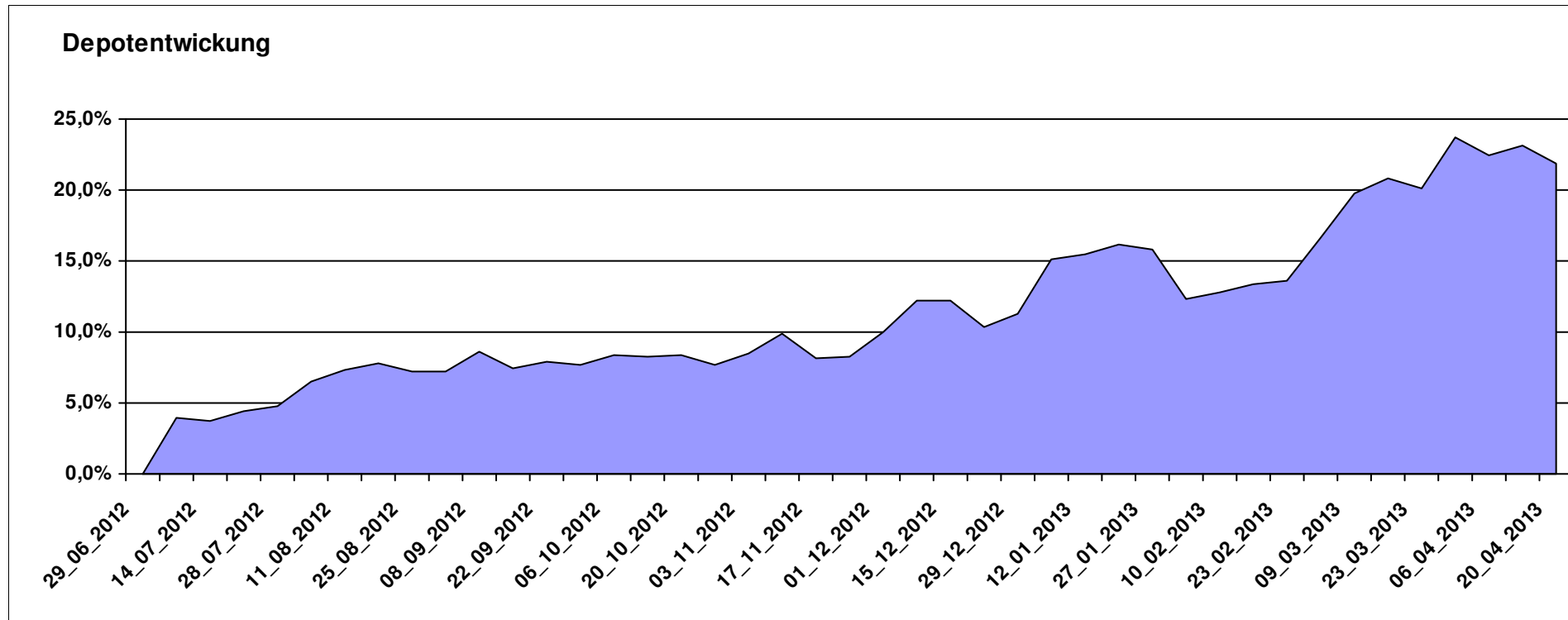
Aktuelle Depotübersicht

Letzter festgestellter Kurs vom: 20.04.2013

Bericht erstellt am: 20.04.2013 07:11:33

riddler218		Teilnehmer									
WKN	Wertpapier Name	Stück	Bestand Einstandspreis	MW	letztter Kurs	Aktuell Depotwert	Div.	Gewinn/Verlust Kurs	Summe	v.H	Portfolio
LU0209404259	DWS Türkei	10,938	2.000,00	182,85	241,34	2.639,76	0,00	639,76	639,76	31,99%	21,67%
LU0316468478	Schroder Middle East	207,469	2.000,00	9,64	12,31	2.553,94	0,00	553,94	553,94	27,70%	20,97%
DE0009769976	DWS Biotech	26,161	2.000,00	76,45	94,21	2.464,62	0,00	464,62	464,62	23,23%	20,23%
LU0278937759	Aberdeen Global - Emerging Markets SC	157,480	2.000,00	12,70	15,21	2.395,28	0,00	395,28	395,28	19,76%	19,66%
LU0270814014	Schroder Taiwan	208,375	2.000,00	9,60	10,21	2.127,50	0,00	127,50	127,50	6,38%	17,47%

Aktuelle Depotperformance 10.000,00 12.181,10 0,00 2.181,10 2.181,10 21,81%



Aktuelle Depotübersicht

Letzter festgestellter Kurs vom: 20.04.2013

Bericht erstellt am: 20.04.2013 07:11:33

Schildkröte		Teilnehmer									
WKN	Wertpapier Name	Stück	Bestand Einstandspreis	MW	Aktuell letzter Kurs	Depotwert	Div.	Gewinn/Verlust Kurs	Summe	v.H	Portfolio
DE0008490962	DWS Deutschland	19,675	2.000,00	101,65	126,90	2.496,80	0,00	496,80	496,80	24,84%	22,60%
LU0256839274	Allianz RCM Europe Equity Growth	14,496	2.000,00	137,97	163,13	2.364,72	0,00	364,72	364,72	18,24%	21,40%
LU0260870661	Templeton Global Total Return Fund A	100,200	2.000,00	19,96	22,49	2.253,51	0,00	253,51	253,51	12,68%	20,40%
DE0009848119	DWS Top Dividende	24,414	2.000,00	81,92	91,47	2.233,11	0,00	233,11	233,11	11,66%	20,21%
LU0055649056	DWS Gold Plus	1,010	2.000,00	1979,89	1682,46	1.699,55	0,00	-300,45	-300,45	-15,02%	15,38%

Aktuelle Depotperformance

10.000,00

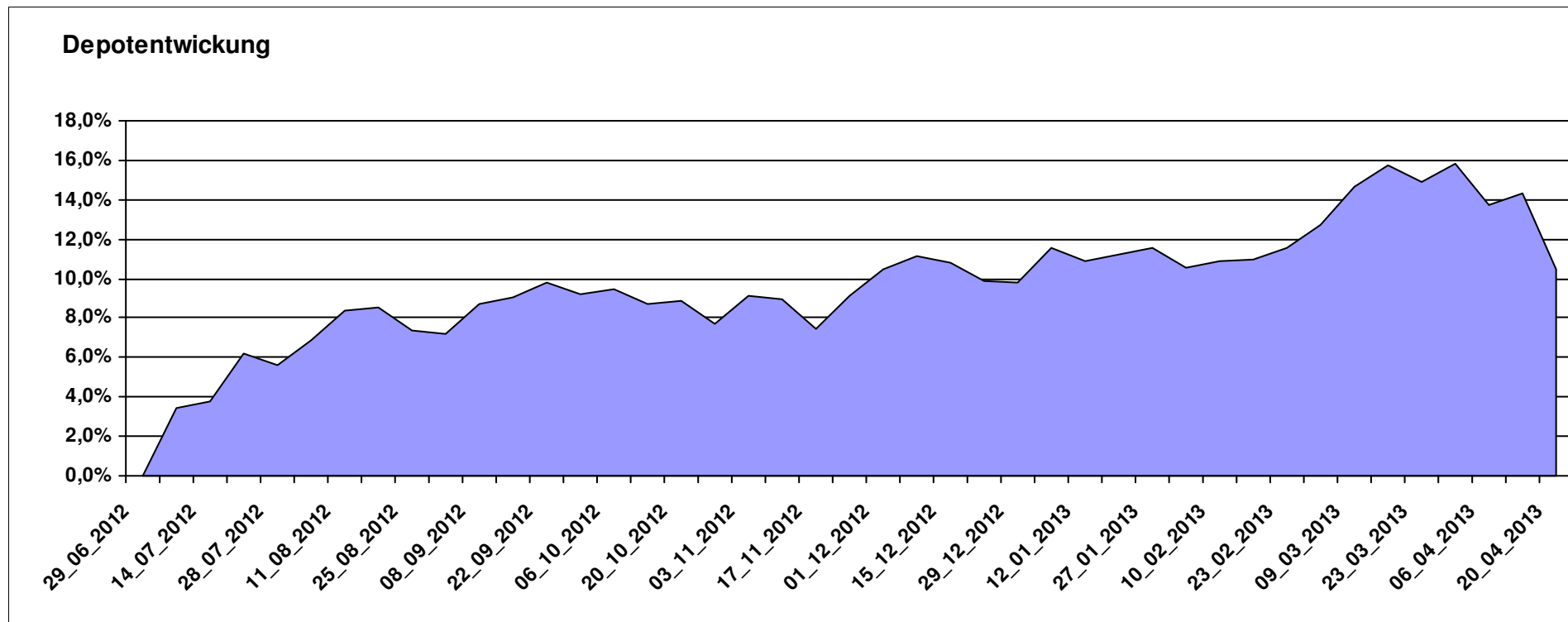
11.047,69

0,00

1.047,68

1.047,68

10,48%



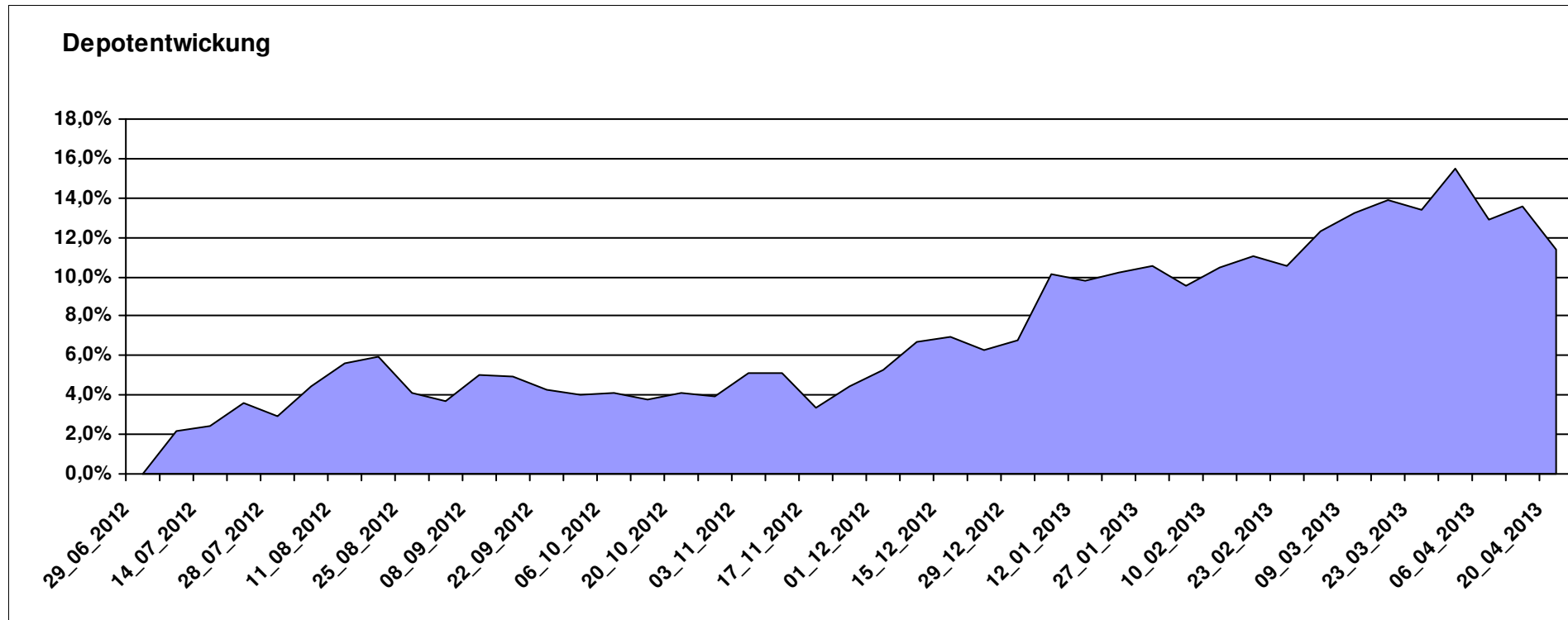
Aktuelle Depotübersicht

Letzter festgestellter Kurs vom: 20.04.2013

Bericht erstellt am: 20.04.2013 07:11:33

Senna		Teilnehmer									
WKN	Wertpapier Name	Stück	Bestand Einstandspreis	MW	letztter Kurs	Aktuell Depotwert	Div.	Gewinn/Verlust Kurs	Summe	v.H	Portfolio
IE00B0T0FN89	Griffin Ottoman Fund	16,988	2.000,00	117,73	143,24	2.433,36	0,00	433,36	433,36	21,67%	21,85%
IE0004515239	ENNISMORE EUROPEAN SC	25,050	2.000,00	79,84	89,93	2.252,76	0,00	252,76	252,76	12,64%	20,23%
GB0033874214	First State Asia Pacific Leaders	454,545	2.000,00	4,40	4,95	2.250,00	0,00	250,00	250,00	12,50%	20,20%
LU0205193047	Schroder ISF-US Small & Mid-Cap	16,183	2.000,00	123,59	132,65	2.146,61	0,00	146,61	146,61	7,33%	19,27%
LU0072463663	BGF Latin American Fund A2 USD	33,523	2.000,00	59,66	61,29	2.054,64	0,00	54,64	54,64	2,73%	18,45%

Aktuelle Depotperformance 10.000,00 11.137,37 0,00 1.137,38 1.137,38 11,37%



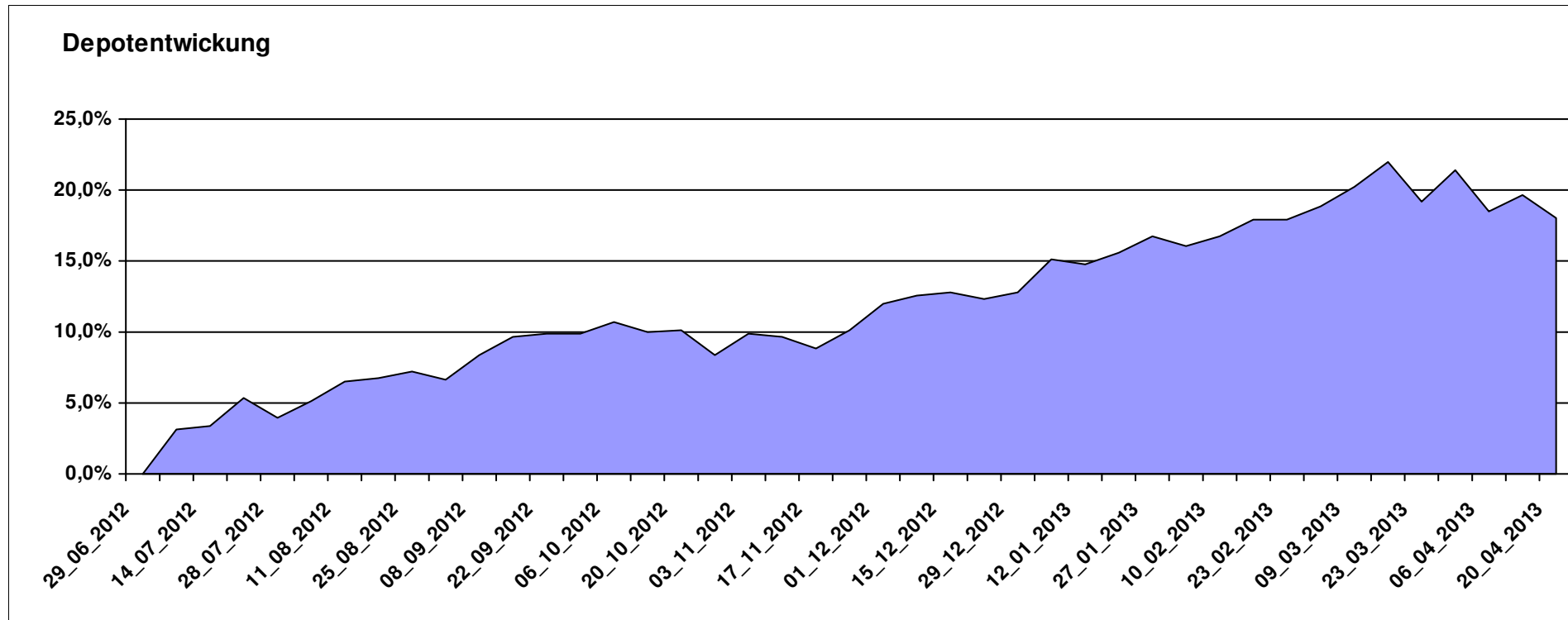
Aktuelle Depotübersicht

Letzter festgestellter Kurs vom: 20.04.2013

Bericht erstellt am: 20.04.2013 07:11:33

Skywalker		Teilnehmer									
WKN	Wertpapier Name	Stück	Bestand Einstandspreis	MW	letztter Kurs	Aktuell Depotwert	Div.	Gewinn/Verlust Kurs	Summe	v.H	Portfolio
LU0348798009	Allianz RCM Thailand	5,420	2.000,00	369,02	567,74	3.076,99	0,00	1076,99	1076,99	53,85%	26,07%
DE0008490962	DWS Deutschland	19,675	2.000,00	101,65	126,90	2.496,80	0,00	496,80	496,80	24,84%	21,15%
LU0360863863	ARERO	15,181	2.000,00	131,74	143,32	2.175,80	0,00	175,80	175,80	8,79%	18,44%
DE0008475047	Allianz PIMCO Euro Rentenfonds A (EUR)	37,258	2.000,00	53,68	58,13	2.165,80	0,00	165,80	165,80	8,29%	18,35%
LU0726941049	Coba Rohstoff CDF1RS	42,582	2.000,00	46,97	44,32	1.887,07	0,00	-112,93	-112,93	-5,65%	15,99%

Aktuelle Depotperformance 10.000,00 11.802,46 0,00 1.802,47 1.802,47 18,02%



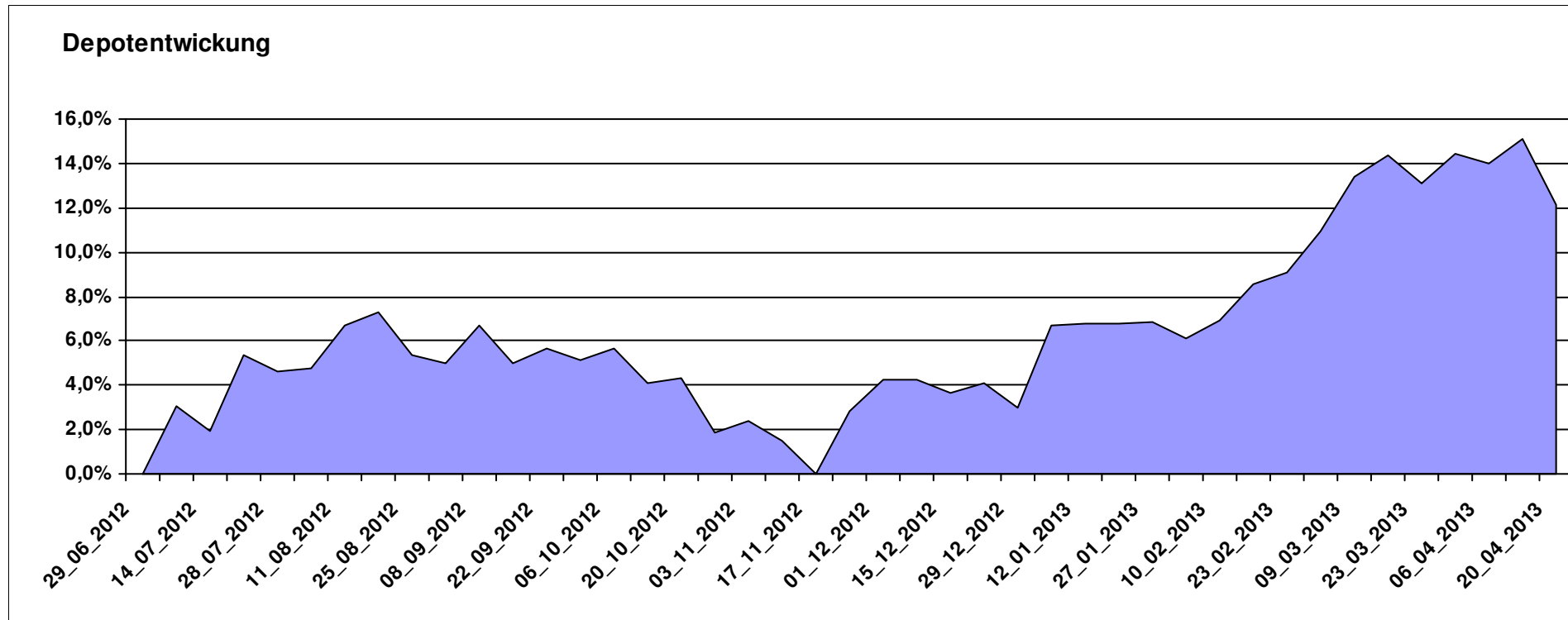
Aktuelle Depotübersicht

Letzter festgestellter Kurs vom: 20.04.2013

Bericht erstellt am: 20.04.2013 07:11:34

Snowky		Teilnehmer									
WKN	Wertpapier Name	Stück	Bestand Einstandspreis	MW	Aktuell letzter Kurs	Depotwert	Div.	Gewinn/Verlust Kurs	Summe	v.H	Portfolio
LU0329427255	JB EF Biotech	17,156	2.000,00	116,58	137,35	2.356,32	0,00	356,32	356,32	17,82%	21,02%
LU0384381660	MS INVF Global Infrastructure A	71,048	2.000,00	28,15	32,28	2.293,43	0,00	293,43	293,43	14,67%	20,46%
LU0254360752	CS Equity Fund (Lux) Global Prestige B	127,714	2.000,00	15,66	17,79	2.272,03	0,00	272,03	272,03	13,60%	20,27%
LU0278527428	Nordea-1 Nordic Eq SC BP	186,567	2.000,00	10,72	12,03	2.244,40	0,00	244,40	244,40	12,22%	20,02%
DE0008474149	DWS Technology Typ O	28,848	2.000,00	69,33	70,87	2.044,43	0,00	44,43	44,43	2,22%	18,24%

Aktuelle Depotperformance 10.000,00 11.210,61 0,00 1.210,61 1.210,61 12,11%



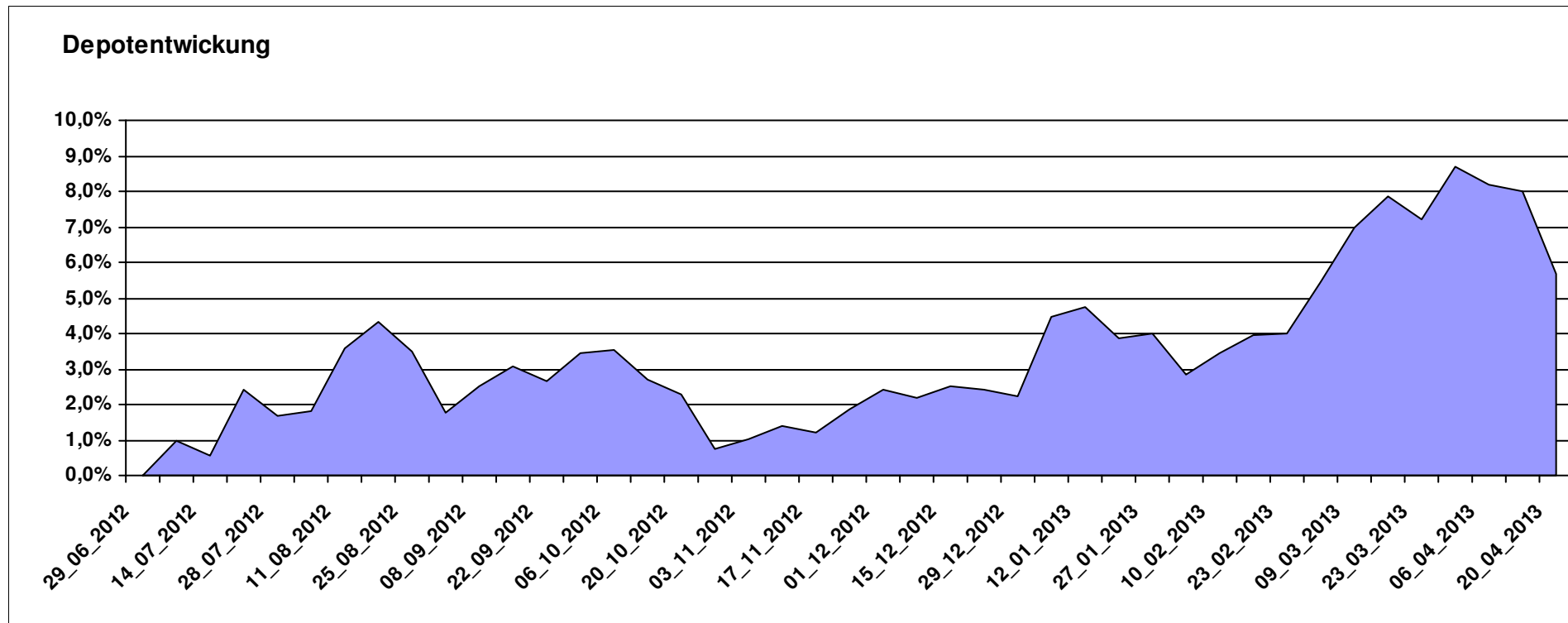
Aktuelle Depotübersicht

Letzter festgestellter Kurs vom: 20.04.2013

Bericht erstellt am: 20.04.2013 07:11:34

vanity		Teilnehmer									
WKN	Wertpapier Name	Stück	Bestand Einstandspreis	MW	letztter Kurs	Aktuell Depotwert	Div.	Gewinn/Verlust Kurs	Summe	v.H	Portfolio
LU0392496773	ComStage ETF TOPIX ®	248,022	2.000,00	8,06	9,17	2.274,36	0,00	274,36	274,36	13,72%	21,52%
LU0392494992	Comstage MSCI North America	68,480	2.000,00	29,21	31,82	2.179,03	0,00	179,03	179,03	8,95%	20,62%
LU0488317610	ComStage ETF iBOXX € Germany Covered Capped Overall TR	10,775	2.000,00	185,62	190,91	2.056,96	0,00	56,96	56,96	2,85%	19,47%
LU0635178014	Comstage MSCI Emerging Markets	67,385	2.000,00	29,68	30,49	2.054,58	0,00	54,58	54,58	2,73%	19,44%
LU0419741177	ComStage ETF Commerzbank Commodity EW	19,425	2.000,00	102,96	103,06	2.001,94	0,00	1,94	1,94	0,10%	18,95%

Aktuelle Depotperformance 10.000,00 10.566,87 0,00 566,88 566,88 5,67%



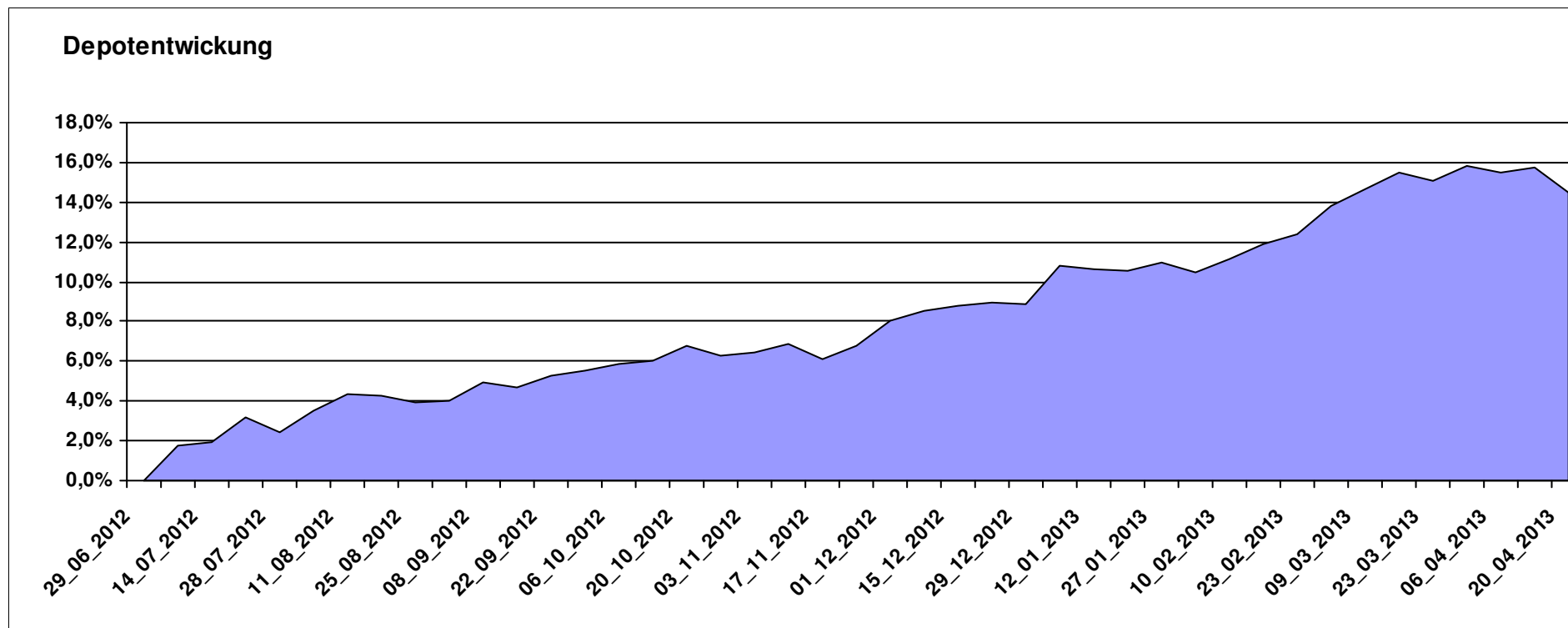
Aktuelle Depotübersicht

Letzter festgestellter Kurs vom: 20.04.2013

Bericht erstellt am: 20.04.2013 07:11:34

Wavetrader7		Teilnehmer									
WKN	Wertpapier Name	Stück	Bestand Einstandspreis	MW	letztter Kurs	Aktuell Depotwert	Div.	Gewinn/Verlust Kurs	Summe	v.H	Portfolio
LU0231459107	Aberdeen Global Asian Smaller Comp. Fund A2	67,761	2.000,00	29,52	36,37	2.464,46	0,00	464,46	464,46	23,22%	21,53%
IE0004766675	Comgest Growth Europe	155,400	2.000,00	12,87	15,20	2.362,08	0,00	362,08	362,08	18,10%	20,63%
DE000A0X7541	Acatis - Gané Value Event Fonds UI A	11,914	2.000,00	167,87	189,32	2.255,55	0,00	255,55	255,55	12,78%	19,70%
LU0136335097	Sauren Global Stable Growth	114,613	2.000,00	17,45	19,20	2.200,57	0,00	200,57	200,57	10,03%	19,22%
LU0170994346	Pictet Gl. Emerging Markets Debt	9,317	2.000,00	214,66	232,45	2.165,75	0,00	165,75	165,75	8,29%	18,92%

Aktuelle Depotperformance 10.000,00 11.448,41 0,00 1.448,42 1.448,42 14,48%



Aktuelle Depotübersicht

Letzter festgestellter Kurs vom: 20.04.2013

Bericht erstellt am: 20.04.2013 07:11:34

West263		Teilnehmer									
WKN	Wertpapier Name	Stück	Bestand Einstandspreis	MW	Aktuell letzter Kurs	Depotwert	Div.	Gewinn/Verlust Kurs	Summe	v.H	Portfolio
LU0123485178	DANSKE INVEST EUROPE SC	64,946	2.000,00	30,80	36,32	2.358,82	0,00	358,82	358,82	17,94%	22,41%
LU0488316729	COMSTAGE ETF HSI	95,511	2.000,00	20,94	22,22	2.122,25	0,00	122,25	122,25	6,11%	20,16%
FR0011020973	Amundi ETF Latin America	149,925	2.000,00	13,34	13,72	2.056,97	0,00	56,97	56,97	2,85%	19,54%
FR0010892216	Amundi ETF NASDAQ-100	92,635	2.000,00	21,59	22,10	2.047,24	0,00	47,24	47,24	2,36%	19,45%
LU0322252502	db x-trackers Russia ETF	93,712	2.000,00	21,34	20,72	1.941,72	0,00	-58,28	-58,28	-2,91%	18,45%

Aktuelle Depotperformance 10.000,00 10.527,00 0,00 527,01 527,01 5,27%

