

Aktuelle Depotübersicht

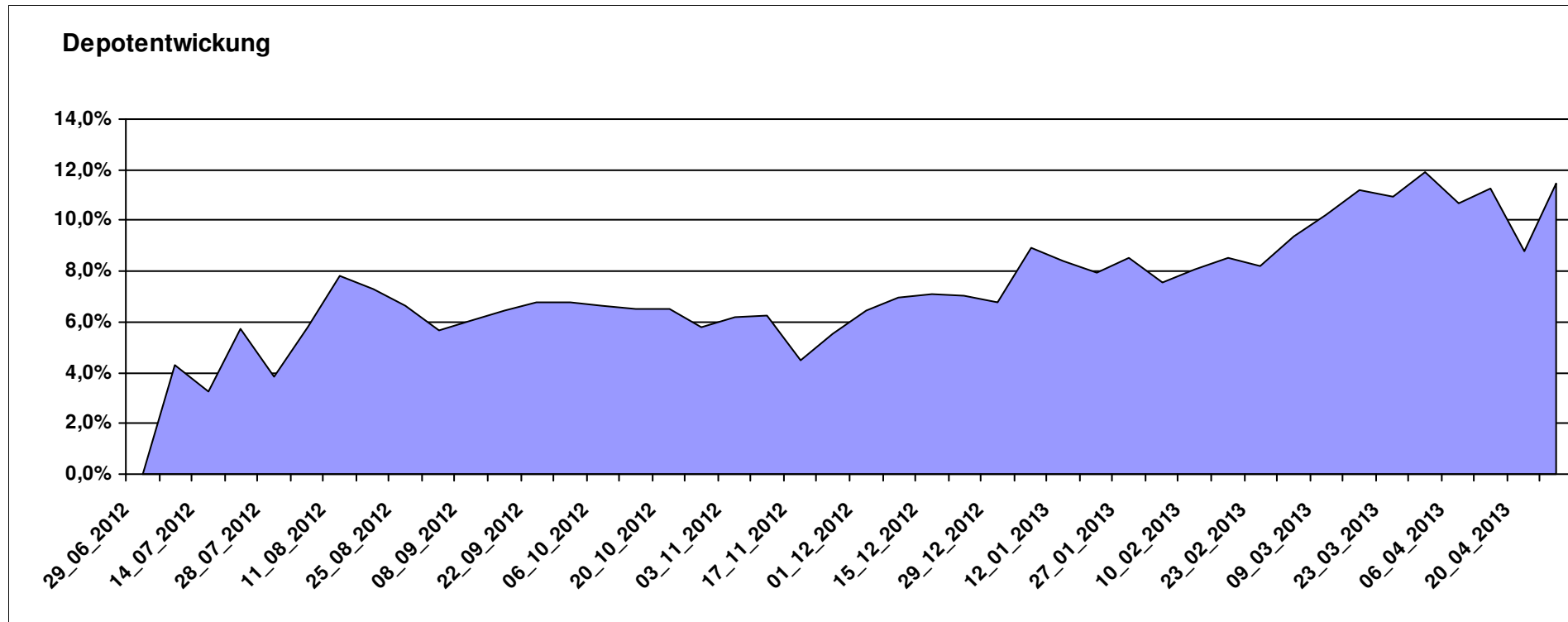
Letzter festgestellter Kurs vom: 27.04.2013

Bericht erstellt am: 27.04.2013 08:31:23

[BM] ARERO		Benchmark									Portfolio
WKN	Wertpapier Name	Stück	Bestand Einstandspreis	MW	letzter Kurs	Aktuell Depotwert	Div.	Gewinn/Verlust Kurs	Summe	v.H	
LU0360863863	ARERO	75,907	10.000,00	131,74	146,88	11.149,23	0,00	1149,23	1149,23	11,49%	100,00%

Aktuelle Depotperformance

10.000,00 11.149,23 0,00 1.149,23 1.149,23 11,49%



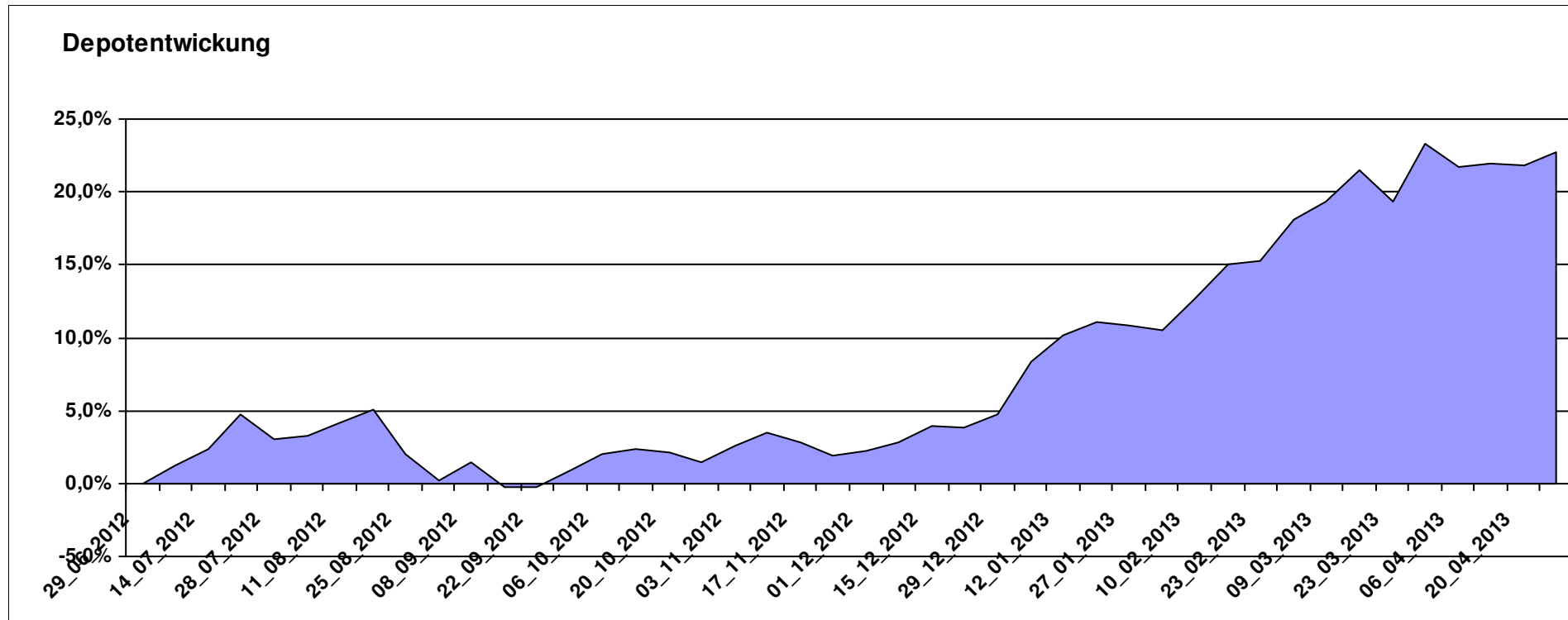
Aktuelle Depotübersicht

Letzter festgestellter Kurs vom: 27.04.2013

Bericht erstellt am: 27.04.2013 08:31:23

[BM] Asien		Benchmark									
WKN	Wertpapier Name	Stück	Bestand Einstandspreis	MW	letzte Kurs	Aktuell Depotwert	Div.	Gewinn/Verlust Kurs	Summe	v.H	Portfolio
LU0348798009	Allianz RCM Thailand	5,420	2.000,00	369,02	568,07	3.078,78	0,00	1078,78	1078,78	53,94%	25,09%
LU0048621477	Fidelity Thailand Fund A	62,854	2.000,00	31,82	42,79	2.689,50	0,00	689,50	689,50	34,48%	21,91%
LU0055114457	Fidelity Indonesia Fund	93,067	2.000,00	21,49	26,41	2.457,89	0,00	457,89	457,89	22,89%	20,03%
LU0048587868	Fidelity Funds - Malaysia A-USD	54,850	2.000,00	36,46	38,71	2.123,25	0,00	123,25	123,25	6,16%	17,30%
LU0322252924	db x-trackers FTSE Vietnam Index ETF	107,124	2.000,00	18,67	17,96	1.923,94	0,00	-76,06	-76,06	-3,80%	15,68%

Aktuelle Depotperformance 10.000,00 12.273,36 0,00 2.273,36 2.273,36 22,73%



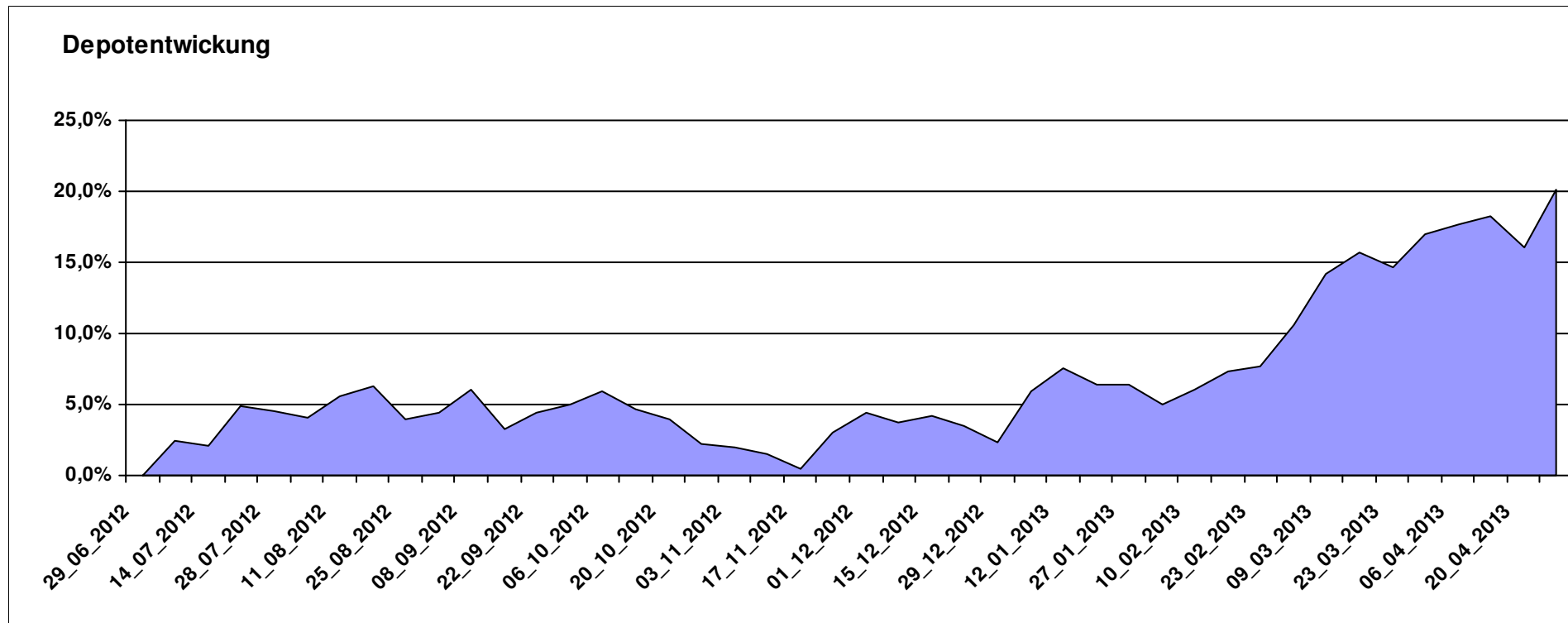
Aktuelle Depotübersicht

Letzter festgestellter Kurs vom: 27.04.2013

Bericht erstellt am: 27.04.2013 08:31:23

[BM] Branchen		Benchmark									
WKN	Wertpapier Name	Stück	Bestand Einstandspreis	MW	letztter Kurs	Aktuell Depotwert	Div.	Gewinn/Verlust Kurs	Summe	v.H	Portfolio
AT0000746755	ESPA Stock Biotec T	11,676	2.000,00	171,29	219,89	2.567,46	0,00	567,46	567,46	28,37%	21,38%
LU0396313180	Aberdeen Global - Asian Property Share Fund A2	152,182	2.000,00	13,14	16,66	2.535,34	0,00	535,34	535,34	26,77%	21,11%
LU0432979614	JPM Global Healthcare A Acc USD	18,074	2.000,00	110,66	140,01	2.530,47	0,00	530,47	530,47	26,52%	21,07%
LU0254364663	CS EF (Lux) Global Prestige R USD	197,147	2.000,00	10,14	11,57	2.280,99	0,00	280,99	280,99	14,05%	19,00%
LU0378449770	ComStage ETF Nasdaq-100 ®	94,494	2.000,00	21,17	22,15	2.093,04	0,00	93,04	93,04	4,65%	17,43%

Aktuelle Depotperformance 10.000,00 12.007,30 0,00 2.007,31 2.007,31 20,07%



Aktuelle Depotübersicht

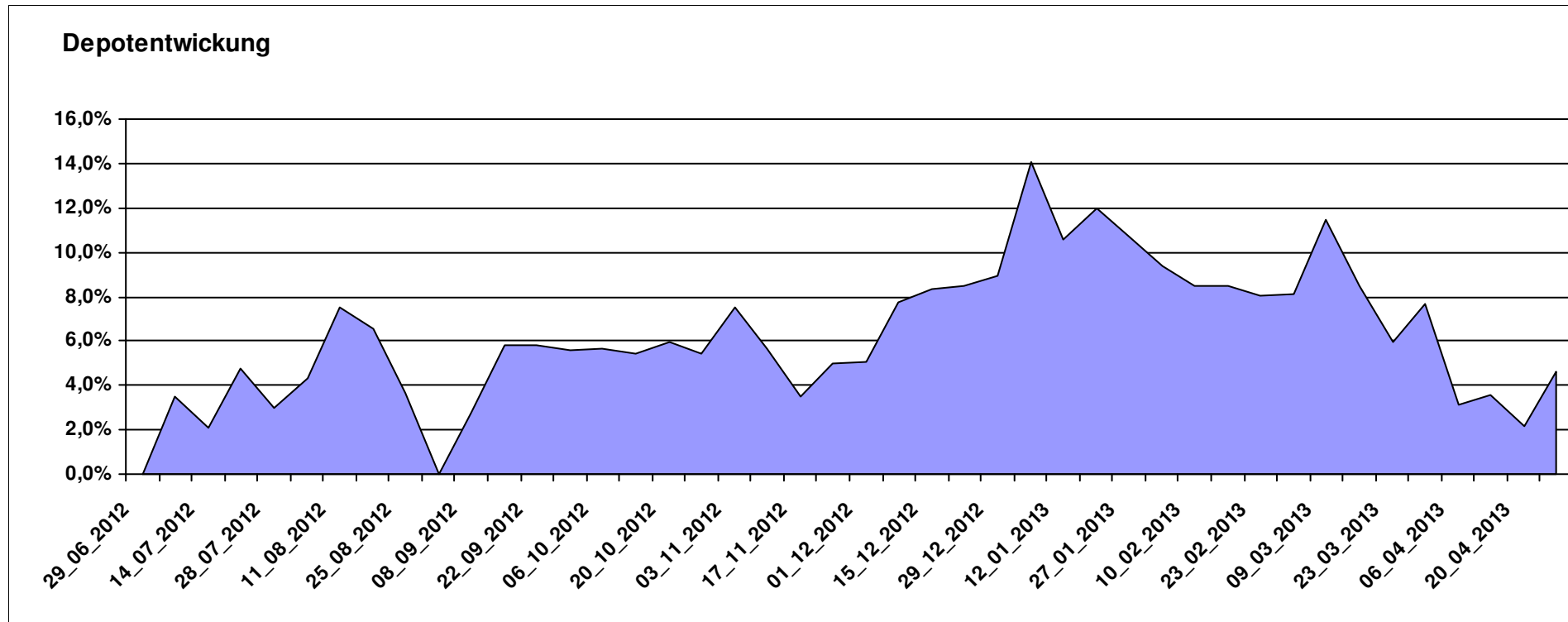
Letzter festgestellter Kurs vom: 27.04.2013

Bericht erstellt am: 27.04.2013 08:31:23

[BM] BRIC		Benchmark									
WKN	Wertpapier Name	Stück	Bestand Einstandspreis	MW	letzter Kurs	Aktuell Depotwert	Div.	Gewinn/Verlust Kurs	Summe	v.H	Portfolio
DE000A0C4CJ1	DAXglobal BRIC Index (Perf)	20,966	10.000,00	476,96	498,80	10.457,90	0,00	457,90	457,90	4,58%	100,00%

Aktuelle Depotperformance

10.000,00 10.457,90 0,00 457,90 457,90 4,58%



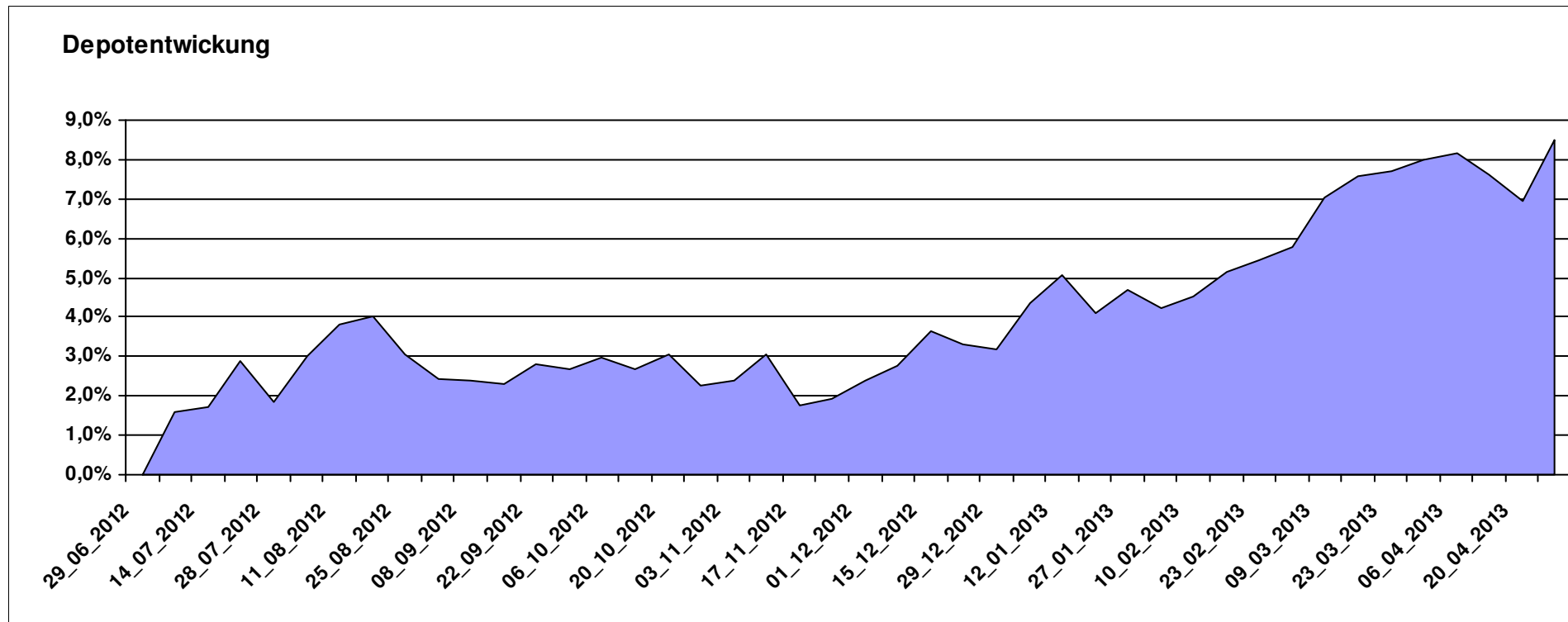
Aktuelle Depotübersicht

Letzter festgestellter Kurs vom: 27.04.2013

Bericht erstellt am: 27.04.2013 08:31:23

[BM] Dachfonds		Benchmark									
WKN	Wertpapier Name	Stück	Bestand Einstandspreis	MW	letztter Kurs	Aktuell Depotwert	Div.	Gewinn/Verlust Kurs	Summe	v.H	Portfolio
AT0000825393	C-QUADRAT ARTS Best Momentum (T)	11,484	2.000,00	174,15	199,68	2.293,20	0,00	293,20	293,20	14,66%	21,14%
AT0000765383	ARIQON Global Evolution (T)	226,501	2.000,00	8,83	9,91	2.244,62	0,00	244,62	244,62	12,23%	20,69%
DE0005561674	ETF Dachfonds	169,492	2.000,00	11,80	12,90	2.186,44	0,00	186,44	186,44	9,32%	20,15%
LU0580224201	Sauren Emerging Markets Balanced C	239,877	2.000,00	8,34	8,97	2.151,70	0,00	151,70	151,70	7,58%	19,83%
LU0179446652	STS Conservative Portfolio Schroders Multi-Manager A1 T USD	17,799	2.000,00	112,36	110,86	1.973,24	0,00	-26,76	-26,76	-1,34%	18,19%

Aktuelle Depotperformance 10.000,00 10.849,20 0,00 849,20 849,20 8,49%



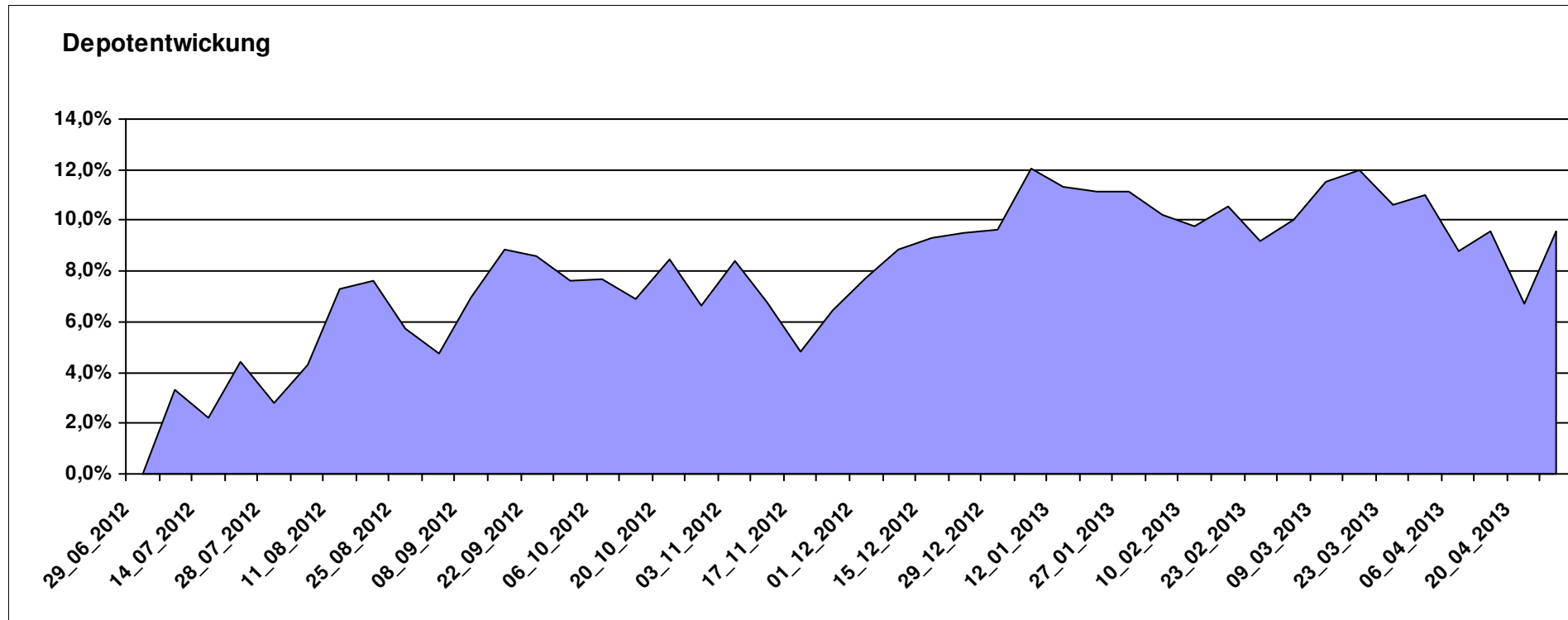
Aktuelle Depotübersicht

Letzter festgestellter Kurs vom: 27.04.2013

Bericht erstellt am: 27.04.2013 08:31:23

[BM] DEKA Fonds		Benchmark									
WKN	Wertpapier Name	Stück	Bestand Einstandspreis	MW	letztter Kurs	Aktuell Depotwert	Div.	Gewinn/Verlust Kurs	Summe	v.H	Portfolio
DE0008474503	DekaFonds CF	33,306	2.000,00	60,05	74,61	2.484,93	0,00	484,93	484,93	24,25%	22,67%
DE000DK2CDS0	Deka-DividendenStrategie CF	19,648	2.000,00	101,79	117,41	2.306,91	0,00	306,91	306,91	15,35%	21,05%
LU0350482435	DekaLuxTeam-EM	19,835	2.000,00	100,83	110,57	2.193,20	0,00	193,20	193,20	9,66%	20,01%
DE0005896872	Deka-Euroland Balance CF	36,989	2.000,00	54,07	55,56	2.055,11	0,00	55,11	55,11	2,76%	18,75%
LU0349172485	DekaLux-GlobalResources CF	26,188	2.000,00	76,37	73,27	1.918,82	0,00	-81,18	-81,18	-4,06%	17,51%

Aktuelle Depotperformance 10.000,00 10.958,97 0,00 958,96 958,96 9,59%



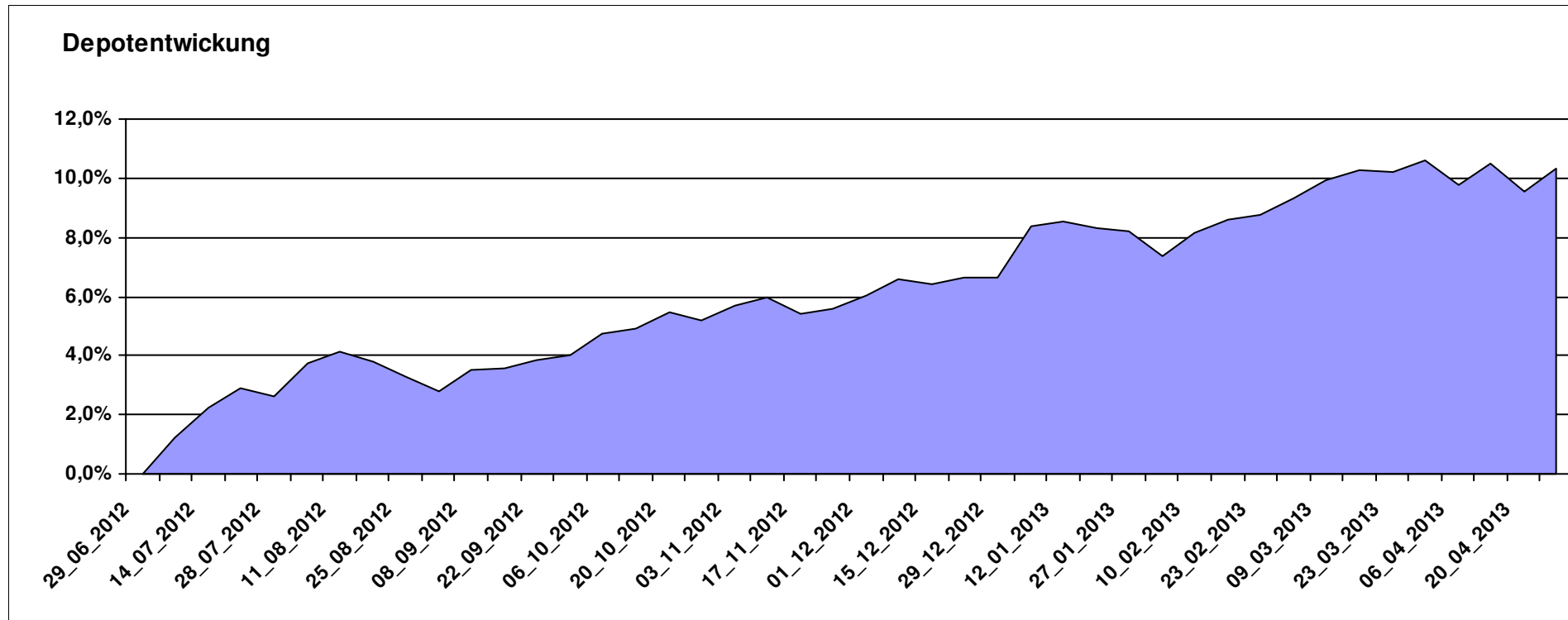
Aktuelle Depotübersicht

Letzter festgestellter Kurs vom: 27.04.2013

Bericht erstellt am: 27.04.2013 08:31:23

[BM] Der Konservative		Benchmark									
WKN	Wertpapier Name	Stück	Bestand Einstandspreis	MW	letztter Kurs	Aktuell Depotwert	Div.	Gewinn/Verlust Kurs	Summe	v.H	Portfolio
LU0260870661	Templeton Global Total Return Fund A	100,200	2.000,00	19,96	22,68	2.272,55	0,00	272,55	272,55	13,63%	20,60%
3B00B1VMCY93	M&G OPTIMAL INCOME FUND	130,463	2.000,00	15,33	17,14	2.236,14	0,00	236,14	236,14	11,81%	20,27%
LU0136412771	Ethna-AKTIV-E A	18,187	2.000,00	109,97	122,06	2.219,88	0,00	219,88	219,88	10,99%	20,12%
DE000A0M8HD2	Frankfurter Aktienfonds für Stiftungen	25,297	2.000,00	79,06	86,59	2.190,49	0,00	190,49	190,49	9,52%	19,86%
LU0592698954	Carmignac Emerging Patrimoine A	18,586	2.000,00	107,61	113,65	2.112,26	0,00	112,26	112,26	5,61%	19,15%

Aktuelle Depotperformance 10.000,00 11.031,32 0,00 1.031,31 1.031,31 10,31%



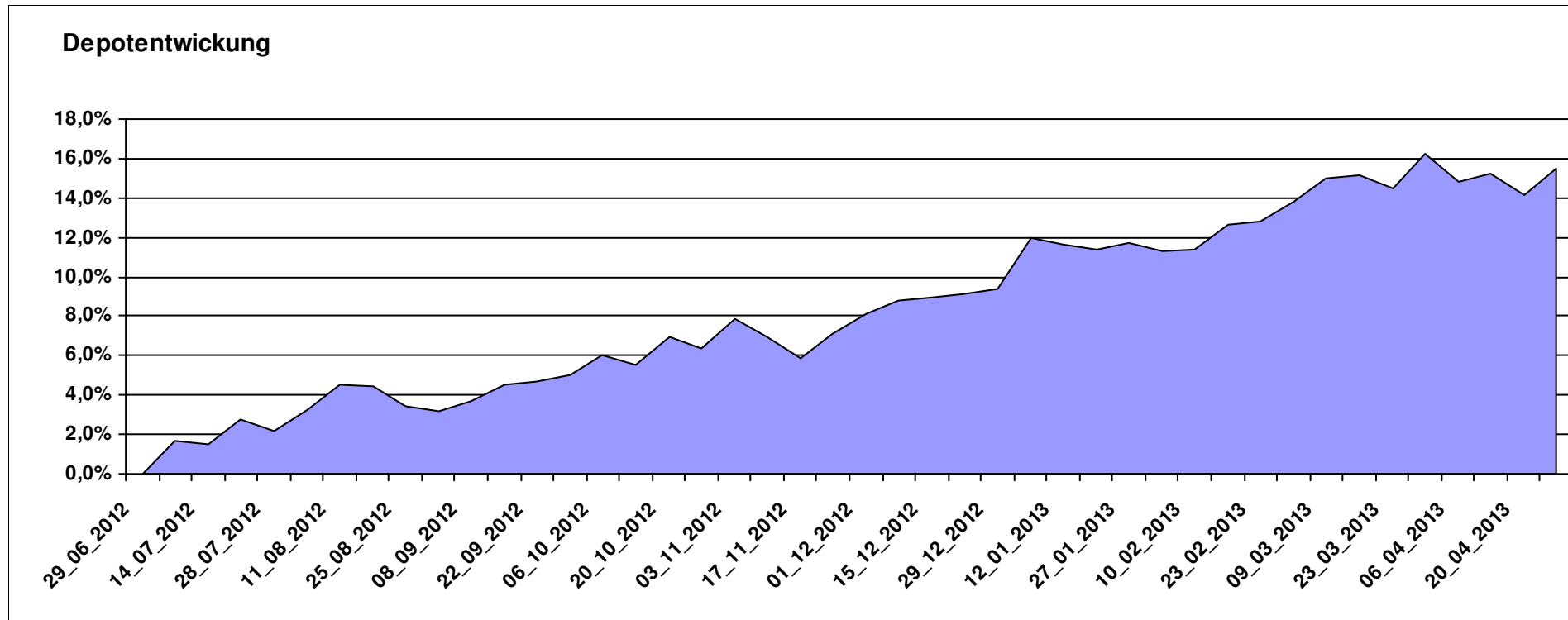
Aktuelle Depotübersicht

Letzter festgestellter Kurs vom: 27.04.2013

Bericht erstellt am: 27.04.2013 08:31:24

[BM] DJE Fonds		Benchmark									
WKN	Wertpapier Name	Stück	Bestand Einstandspreis	MW	letztter Kurs	Aktuell Depotwert	Div.	Gewinn/Verlust Kurs	Summe	v.H	Portfolio
LU0350835707	DJE - Agrar & Ernährung P	15,790	2.000,00	126,66	149,72	2.364,12	0,00	364,12	364,12	18,21%	20,47%
LU0159550150	DJE - Dividende & Substanz P (EUR)	8,652	2.000,00	231,15	272,99	2.362,02	0,00	362,02	362,02	18,10%	20,45%
LU0185172052	LuxTopic - Cosmopolitan	14,194	2.000,00	140,90	165,85	2.354,15	0,00	354,15	354,15	17,71%	20,38%
LU0188847478	LuxTopic - PACIFIC	105,152	2.000,00	19,02	21,55	2.266,04	0,00	266,04	266,04	13,30%	19,62%
LU0553164731	DJE - Zins & Dividende P (EUR)	19,826	2.000,00	100,88	111,10	2.202,62	0,00	202,62	202,62	10,13%	19,07%

Aktuelle Depotperformance 10.000,00 11.548,95 0,00 1.548,95 1.548,95 15,49%



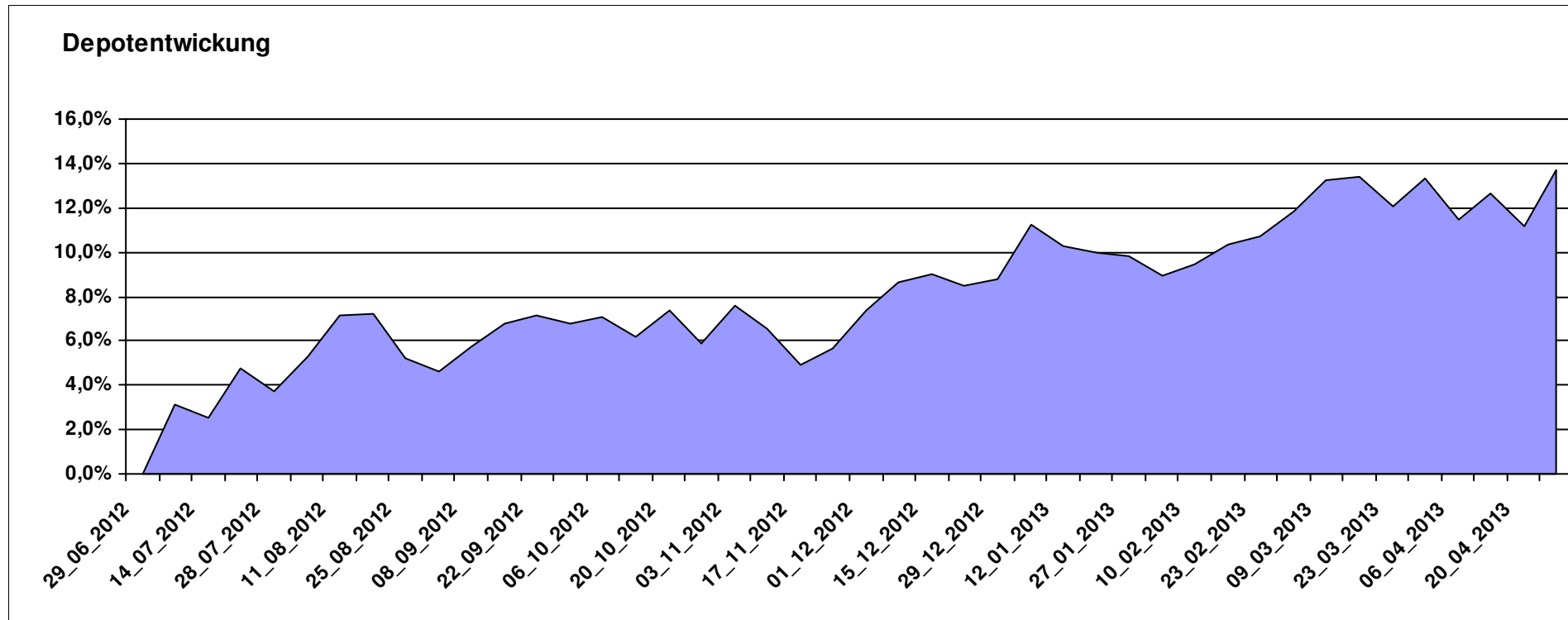
Aktuelle Depotübersicht

Letzter festgestellter Kurs vom: 27.04.2013

Bericht erstellt am: 27.04.2013 08:31:24

[BM] DWS Fonds		Benchmark									
WKN	Wertpapier Name	Stück	Bestand Einstandspreis	MW	Aktuell letzter Kurs	Depotwert	Div.	Gewinn/Verlust Kurs	Summe	v.H	Portfolio
DE0009769869	DWS Aktien Strategie Deutschland	12,942	2.000,00	154,53	199,38	2.580,47	0,00	580,47	580,47	29,02%	22,69%
DE0009848119	DWS Top Dividende	24,414	2.000,00	81,92	93,52	2.283,15	0,00	283,15	283,15	14,16%	20,08%
DE0009769760	DWS Top 50 Asien	20,056	2.000,00	99,72	112,13	2.248,90	0,00	248,90	248,90	12,44%	19,77%
DE0008490913	DWS High Income Bond Fund	80,678	2.000,00	24,79	26,86	2.167,00	0,00	167,00	167,00	8,35%	19,05%
DE0009773010	DWS Emerging Markets	24,845	2.000,00	80,50	84,26	2.093,42	0,00	93,42	93,42	4,67%	18,41%

Aktuelle Depotperformance 10.000,00 11.372,94 0,00 1.372,94 1.372,94 13,73%

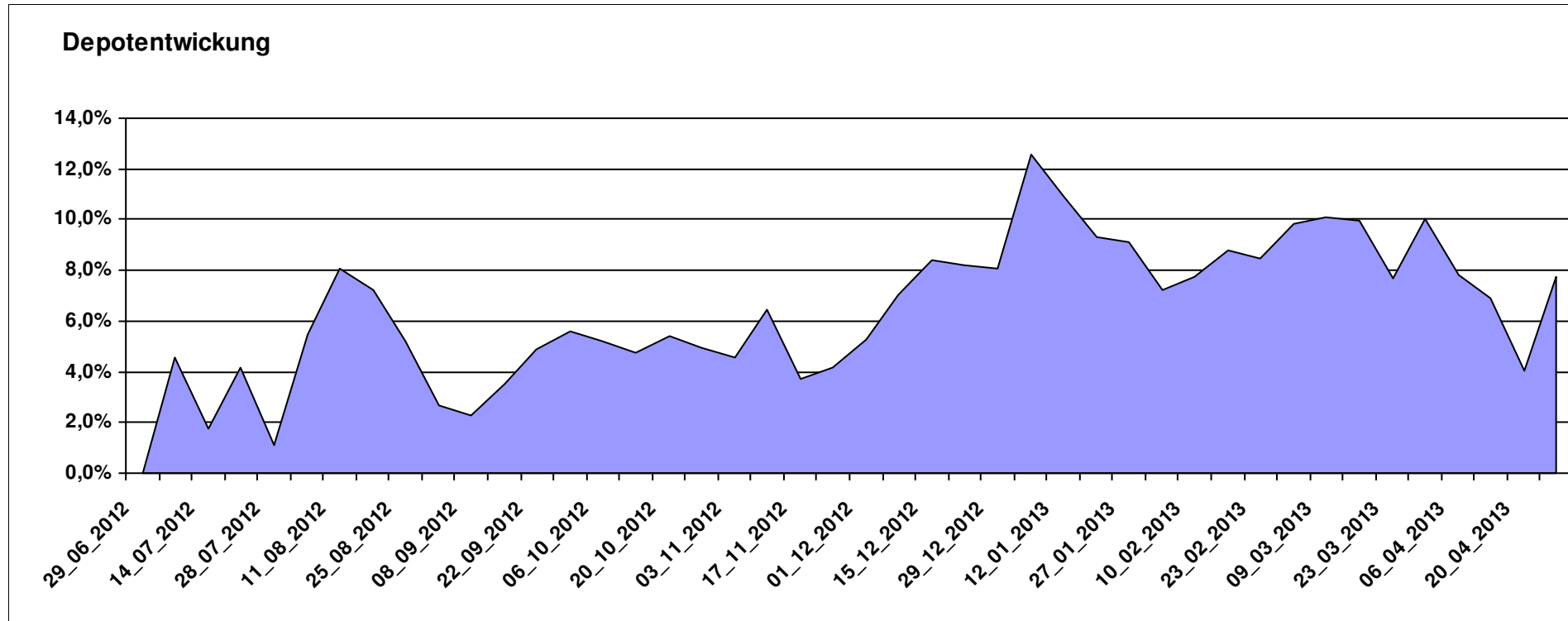


Aktuelle Depotübersicht

Letzter festgestellter Kurs vom: 27.04.2013

Bericht erstellt am: 27.04.2013 08:31:24

[BM] Emerging Market		Benchmark									
WKN	Wertpapier Name	Stück	Bestand Einstandspreis	MW	letzter Kurs	Aktuell Depotwert	Div.	Gewinn/Verlust Kurs	Summe	v.H	Portfolio
LU0292107645	db x-trackers Emerging Markets	354,988	10.000,00	28,17	30,36	10.777,42	0,00	777,42	777,42	7,77%	100,00%
Aktuelle Depotperformance			10.000,00			10.777,42	0,00	777,42	777,42	7,77%	



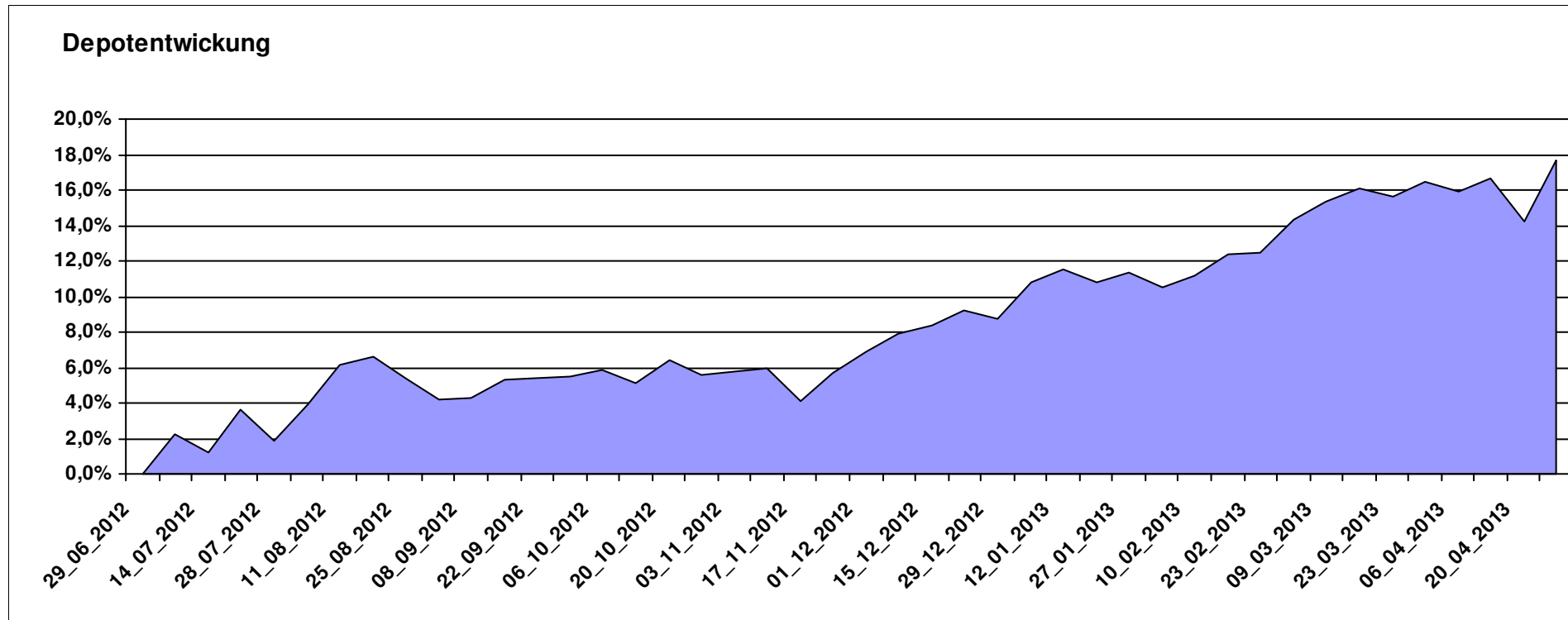
Aktuelle Depotübersicht

Letzter festgestellter Kurs vom: 27.04.2013

Bericht erstellt am: 27.04.2013 08:31:24

[BM] ETF		Benchmark									
WKN	Wertpapier Name	Stück	Bestand Einstandspreis	MW	letztter Kurs	Aktuell Depotwert	Div.	Gewinn/Verlust Kurs	Summe	v.H	Portfolio
DE0005933923	iShares MDAX (DE)	21,202	2.000,00	94,33	122,12	2.589,21	0,00	589,21	589,21	29,46%	22,00%
LU0392495023	ComStage ETF MSCI Pacific	65,617	2.000,00	30,48	36,78	2.413,39	0,00	413,39	413,39	20,67%	20,50%
LU0274208692	db x-trackers MSCI World TRN	81,967	2.000,00	24,40	28,53	2.338,52	0,00	338,52	338,52	16,93%	19,87%
FR0010174292	Lyxor ETF EuroMTS Inflation Linked	16,987	2.000,00	117,74	133,83	2.273,31	0,00	273,31	273,31	13,67%	19,31%
LU0292107645	db x-trackers Emerging Markets	70,998	2.000,00	28,17	30,36	2.155,48	0,00	155,48	155,48	7,77%	18,31%

Aktuelle Depotperformance 10.000,00 11.769,91 0,00 1.769,92 1.769,92 17,70%



Aktuelle Depotübersicht

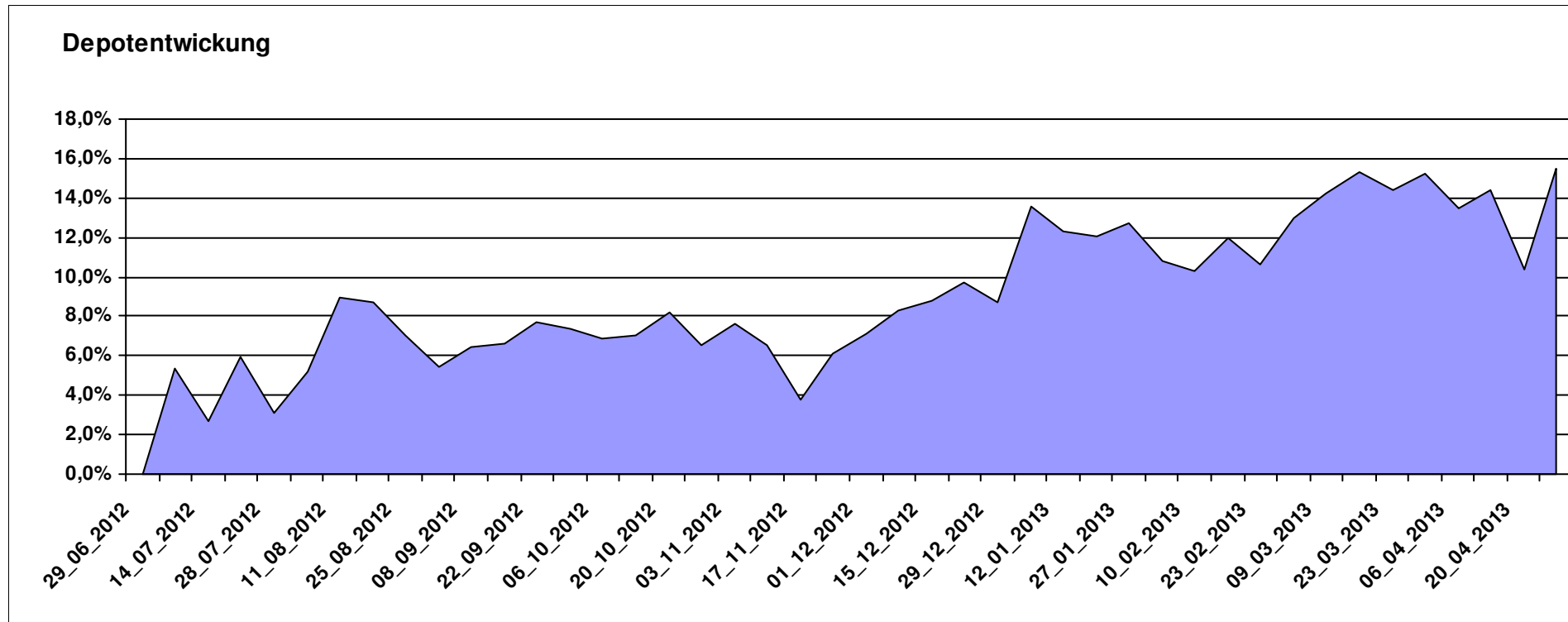
Letzter festgestellter Kurs vom: 27.04.2013

Bericht erstellt am: 27.04.2013 08:31:24

[BM] ETF Portfolio Global		Benchmark									
WKN	Wertpapier Name	Stück	Bestand Einstandspreis	MW	letztter Kurs	Aktuell Depotwert	Div.	Gewinn/Verlust Kurs	Summe	v.H	Portfolio
JE000A0MKQK7	ETF Portfolio Global	991,080	10.000,00	10,09	11,65	11.546,09	0,00	1546,09	1546,09	15,46%	100,00%

Aktuelle Depotperformance

10.000,00 11.546,09 0,00 1.546,09 1.546,09 15,46%



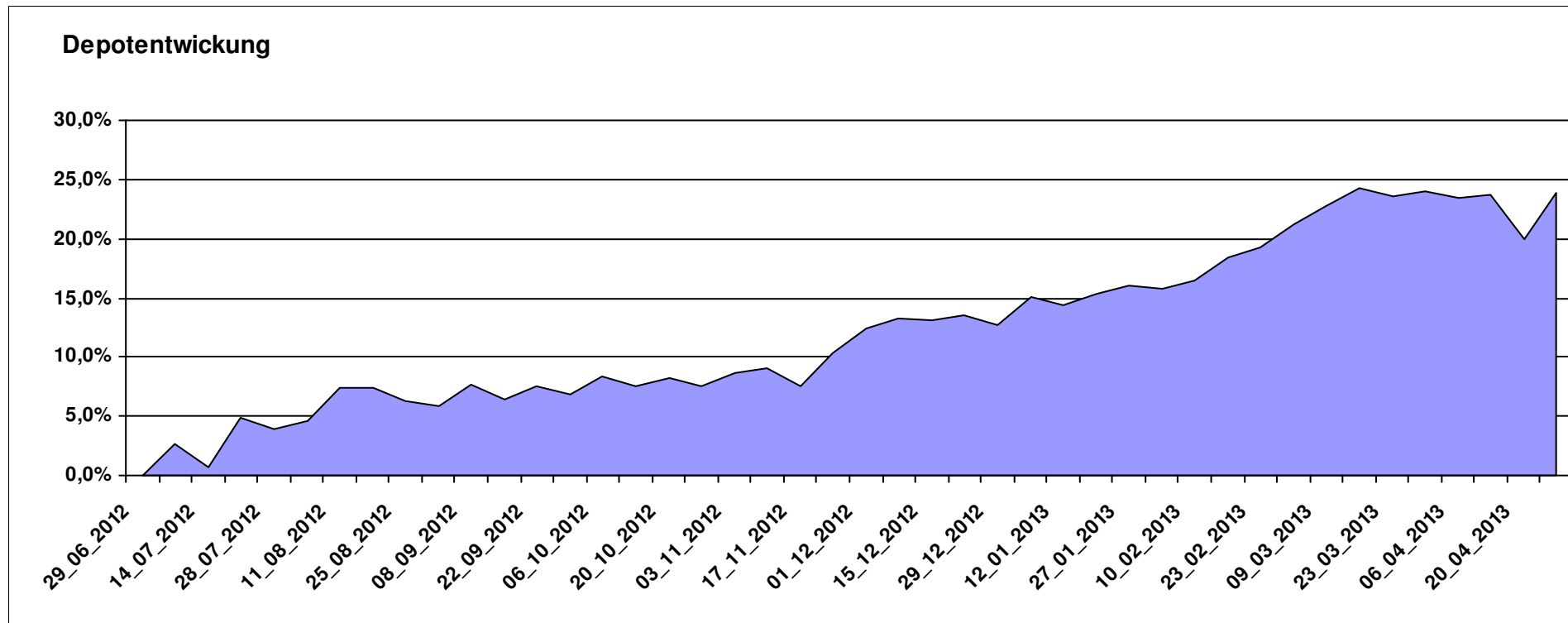
Aktuelle Depotübersicht

Letzter festgestellter Kurs vom: 27.04.2013

Bericht erstellt am: 27.04.2013 08:31:24

[BM] Europa		Benchmark									
WKN	Wertpapier Name	Stück	Bestand Einstandspreis	MW	letztter Kurs	Aktuell Depotwert	Div.	Gewinn/Verlust Kurs	Summe	v.H	Portfolio
IE00B4ZJ4188	Comgest Growth Greater Europe Opportunities	145,666	2.000,00	13,73	18,00	2.622,00	0,00	622,00	622,00	31,10%	21,18%
LU0282719219	Threadneedle (Lux) Pan European SC	127,632	2.000,00	15,67	19,32	2.465,86	0,00	465,86	465,86	23,29%	19,92%
LU0378436520	ComStage ETF STOXX® Europe 600 Personal & Househ. Goods NR I	25,422	2.000,00	78,67	96,48	2.452,69	0,00	452,69	452,69	22,63%	19,81%
LU0378435803	ComStage Stoxx 600 Food & Beverage	28,512	2.000,00	70,15	85,19	2.428,96	0,00	428,96	428,96	21,45%	19,62%
FR0010321802	AGRESSOR	1,732	2.000,00	1154,50	1391,44	2.410,46	0,00	410,46	410,46	20,52%	19,47%

Aktuelle Depotperformance 10.000,00 12.379,97 0,00 2.379,96 2.379,96 23,80%



Aktuelle Depotübersicht

Letzter festgestellter Kurs vom: 27.04.2013

Bericht erstellt am: 27.04.2013 08:31:24

[BM] Freier Vermittler		Benchmark									
WKN	Wertpapier Name	Stück	Bestand Einstandspreis	MW	letztter Kurs	Aktuell Depotwert	Div.	Gewinn/Verlust Kurs	Summe	v.H	Portfolio
LU0348798009	Allianz RCM Thailand	5,420	2.000,00	369,02	568,07	3.078,78	0,00	1078,78	1078,78	53,94%	25,13%
LU0278937759	Aberdeen Global - Emerging Markets SC	157,480	2.000,00	12,70	15,55	2.448,82	0,00	448,82	448,82	22,44%	19,99%
LU0323578657	FvS Multiple Opportunities R	12,950	2.000,00	154,44	177,89	2.303,68	0,00	303,68	303,68	15,18%	18,80%
GB0033873919	First State Global Emerging Markets Leaders	442,367	2.000,00	4,52	5,04	2.229,53	0,00	229,53	229,53	11,48%	18,20%
DE000A0M8HD2	Frankfurter Aktienfonds für Stiftungen	25,297	2.000,00	79,06	86,59	2.190,49	0,00	190,49	190,49	9,52%	17,88%

Aktuelle Depotperformance

10.000,00

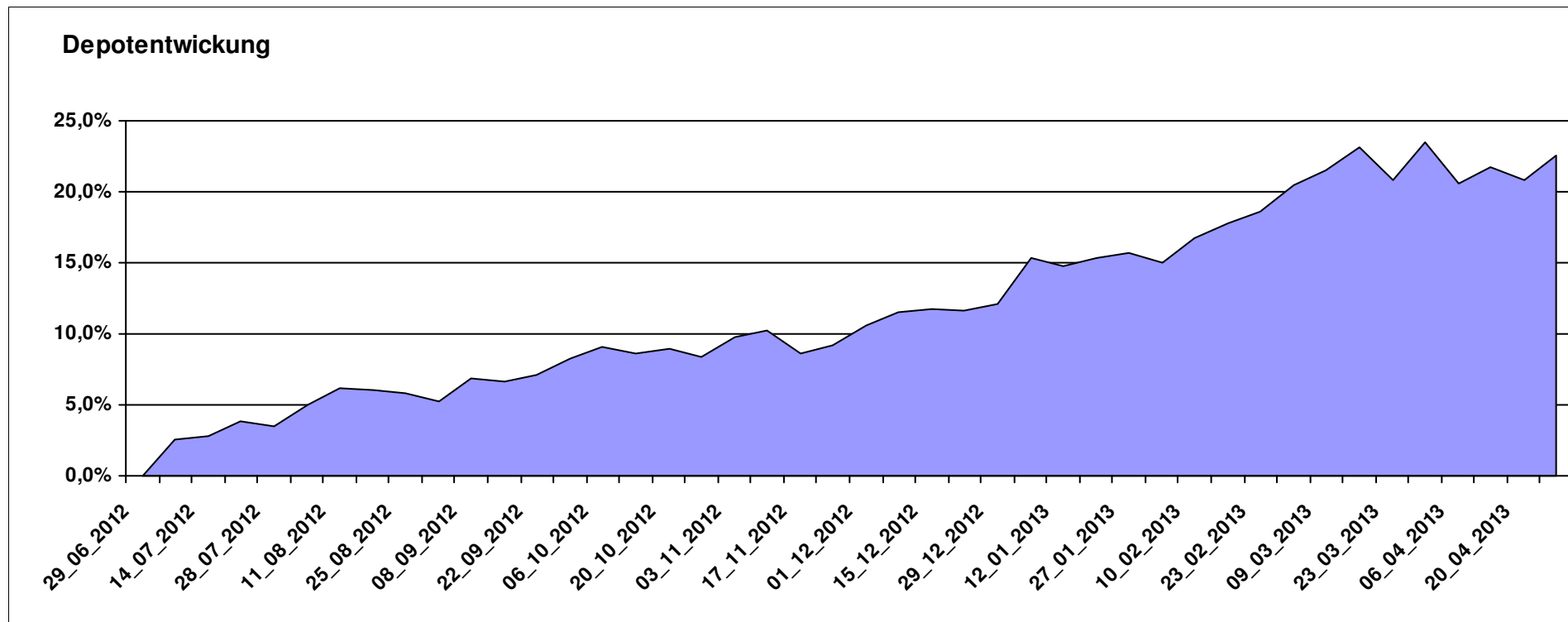
12.251,30

0,00

2.251,29

2.251,29

22,51%



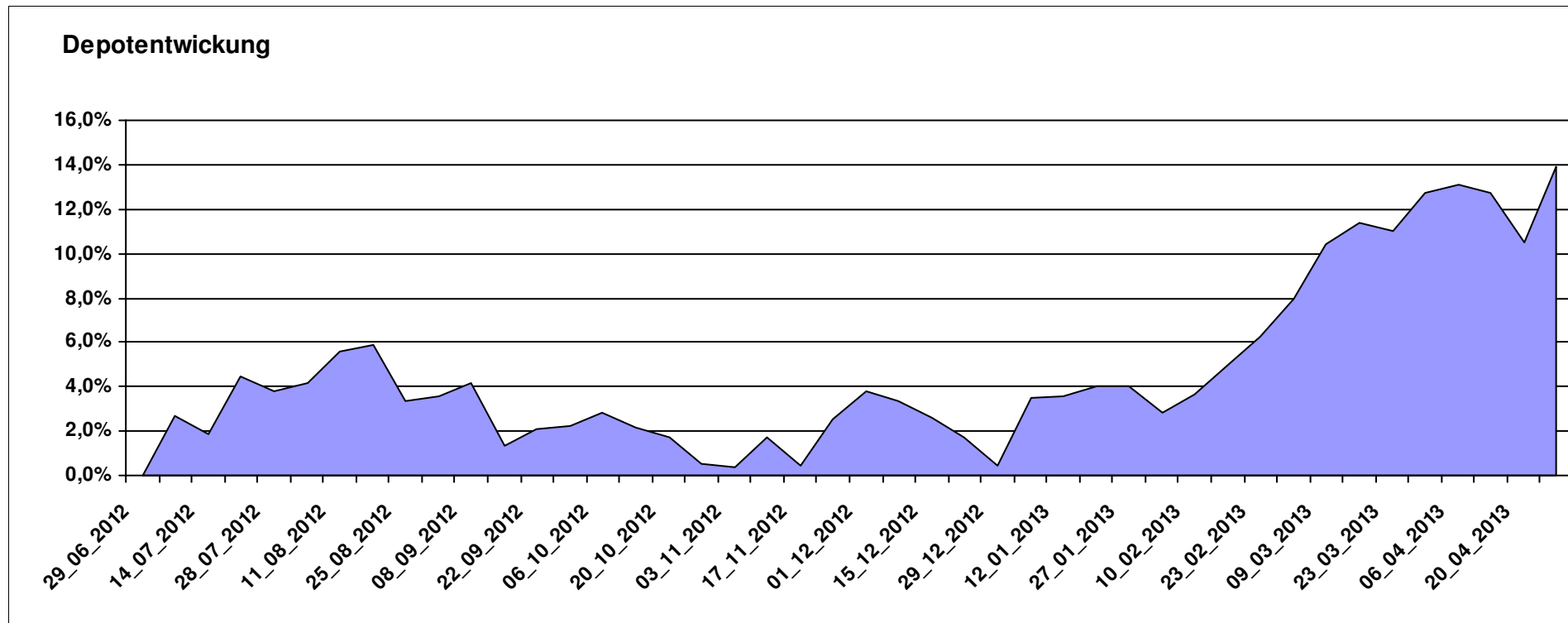
Aktuelle Depotübersicht

Letzter festgestellter Kurs vom: 27.04.2013

Bericht erstellt am: 27.04.2013 08:31:24

[BM] Konsum		Benchmark									
WKN	Wertpapier Name	Stück	Bestand Einstandspreis	MW	letztter Kurs	Aktuell Depotwert	Div.	Gewinn/Verlust Kurs	Summe	v.H	Portfolio
LU0187079347	Robeco Global Consumer Trends Equities (EUR) D	23,275	2.000,00	85,93	100,38	2.336,32	0,00	336,32	336,32	16,82%	20,51%
LU0119620416	Morgan Stanley Global Brands	35,663	2.000,00	56,08	64,14	2.287,45	0,00	287,45	287,45	14,37%	20,08%
LU0254364663	CS EF (Lux) Global Prestige R USD	197,147	2.000,00	10,14	11,57	2.280,99	0,00	280,99	280,99	14,05%	20,03%
BE0170241062	KBC Equity Fund Food & Personal Products	1,844	2.000,00	1084,40	1234,87	2.277,52	0,00	277,52	277,52	13,88%	20,00%
LU0119207214	ING (L) - Invest Food & Beverages P Cap.	1,724	2.000,00	1160,20	1280,48	2.207,34	0,00	207,34	207,34	10,37%	19,38%

Aktuelle Depotperformance 10.000,00 11.389,62 0,00 1.389,62 1.389,62 13,90%



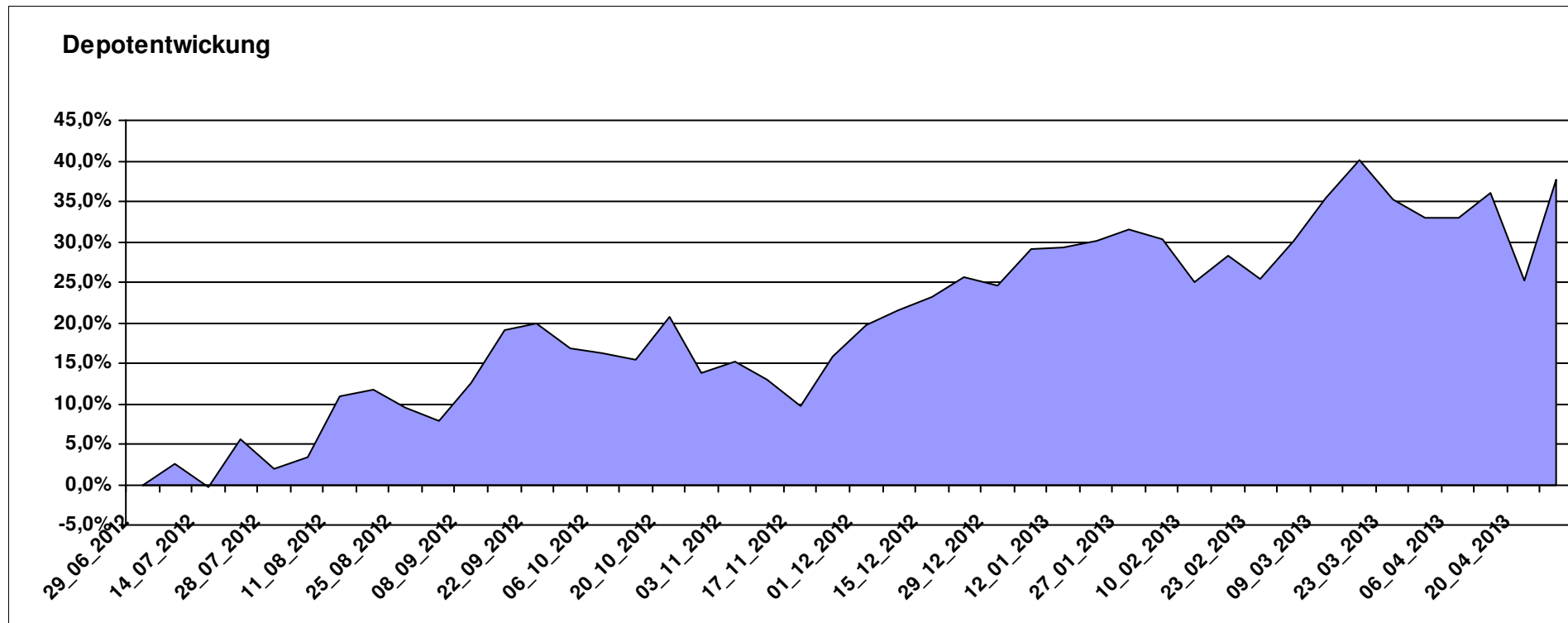
Aktuelle Depotübersicht

Letzter festgestellter Kurs vom: 27.04.2013

Bericht erstellt am: 27.04.2013 08:31:24

[BM] Long and Even Longer		Benchmark									
WKN	Wertpapier Name	Stück	Bestand Einstandspreis	MW	letzter Kurs	Aktuell Depotwert	Div.	Gewinn/Verlust Kurs	Summe	v.H	Portfolio
DE000A0X8994	ETFX DAX 2x Long	18,457	2.000,00	108,36	153,73	2.837,39	0,00	837,39	837,39	41,87%	20,62%
LU0411077828	db x-tracker EURO STOXX® 50 LEVERAGED DAILY ETF	201,207	2.000,00	9,94	14,07	2.830,99	0,00	830,99	830,99	41,55%	20,57%
LU0419741094	ComStage ETF CAC 40 Leveraged	325,733	2.000,00	6,14	8,62	2.807,82	0,00	807,82	807,82	40,39%	20,41%
LU0411078552	db x-trackers S&P 500 2x Leveraged Daily	153,965	2.000,00	12,99	17,30	2.663,59	0,00	663,59	663,59	33,18%	19,36%
LU0488316646	ComStage ETF FTSE 100 Leveraged	53,405	2.000,00	37,45	49,06	2.620,03	0,00	620,03	620,03	31,00%	19,04%

Aktuelle Depotperformance 10.000,00 13.759,82 0,00 3.759,81 3.759,81 37,60%



Aktuelle Depotübersicht

Letzter festgestellter Kurs vom: 27.04.2013

Bericht erstellt am: 27.04.2013 08:31:24

[BM] Mischfonds		Benchmark									
WKN	Wertpapier Name	Stück	Bestand Einstandspreis	MW	letztter Kurs	Aktuell Depotwert	Div.	Gewinn/Verlust Kurs	Summe	v.H	Portfolio
LU0323578657	FvS Multiple Opportunities R	12,950	2.000,00	154,44	177,89	2.303,68	0,00	303,68	303,68	15,18%	20,29%
DE0009782730	MEAG EuroErtrag	36,330	2.069,12	56,95	62,76	2.280,10	69,12	210,98	280,10	13,54%	20,08%
DE000A0X7541	Acatis - Gané Value Event Fonds UI A	11,914	2.000,00	167,87	190,64	2.271,28	0,00	271,28	271,28	13,56%	20,00%
DE0006780380	WARBURG-TREND ALLOCATION PLUS	14,519	2.000,00	137,75	155,21	2.253,50	0,00	253,50	253,50	12,68%	19,85%
LU0367026217	Invesco Asia Balanced Fund A thes.	117,747	2.000,00	16,99	19,08	2.246,62	0,00	246,62	246,62	12,33%	19,78%

Aktuelle Depotperformance

10.069,12

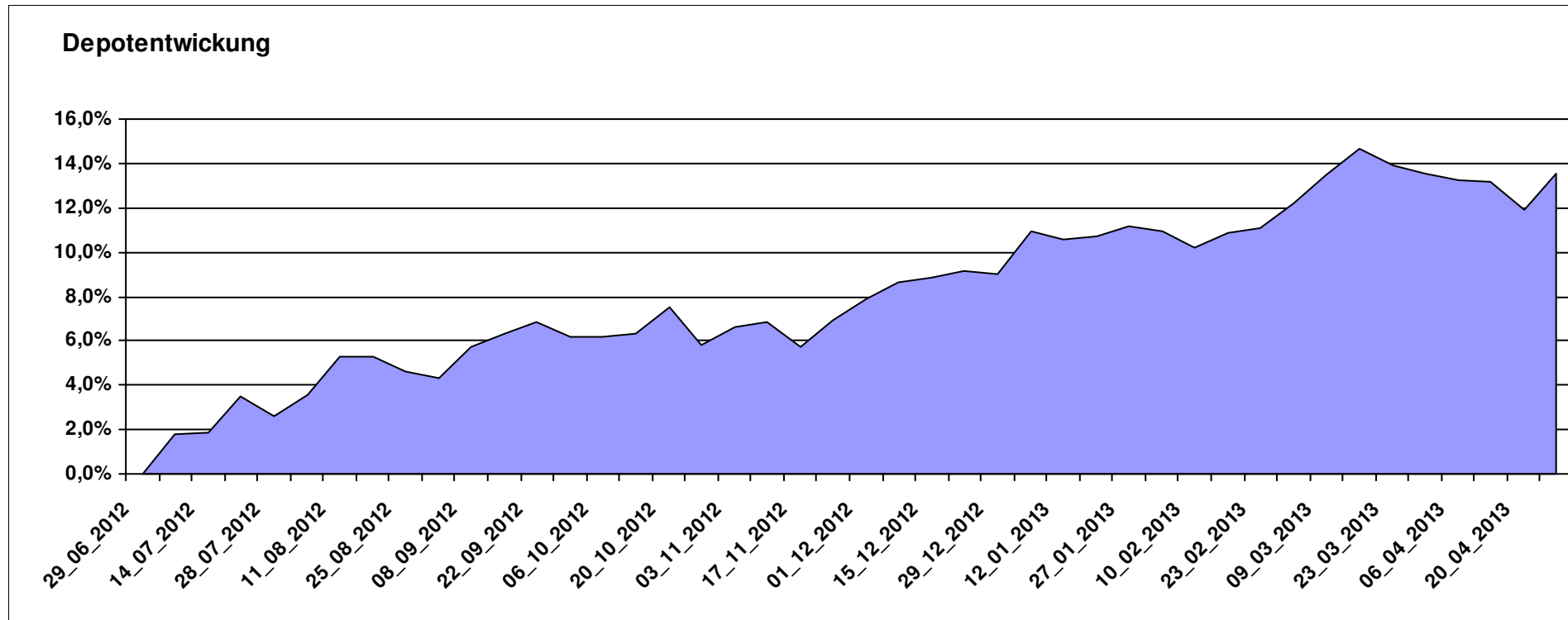
11.355,18

69,12

1.286,07

1.355,19

13,46%



Aktuelle Depotübersicht

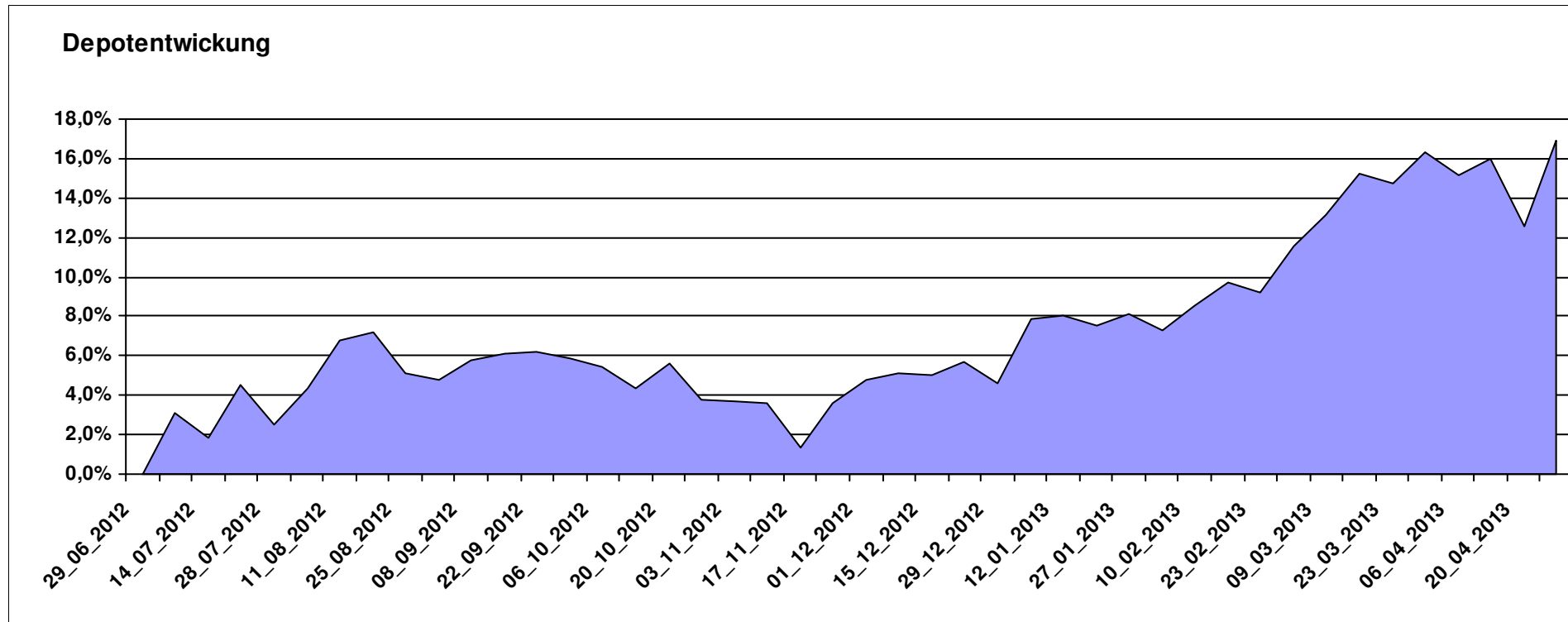
Letzter festgestellter Kurs vom: 27.04.2013

Bericht erstellt am: 27.04.2013 08:31:24

[BM] MSCI World		Benchmark									
WKN	Wertpapier Name	Stück	Bestand Einstandspreis	MW	letztter Kurs	Aktuell Depotwert	Div.	Gewinn/Verlust Kurs	Summe	v.H	Portfolio
LU0274208692	db x-trackers MSCI World TRN	409,836	10.000,00	24,40	28,53	11.692,62	0,00	1692,62	1692,62	16,93%	100,00%

Aktuelle Depotperformance

10.000,00 11.692,62 0,00 1.692,62 1.692,62 16,93%



Aktuelle Depotübersicht

Letzter festgestellter Kurs vom: 27.04.2013

Bericht erstellt am: 27.04.2013 08:31:24

[BM] Oldtimer		Benchmark									
WKN	Wertpapier Name	Stück	Bestand Einstandspreis	MW	letztter Kurs	Aktuell Depotwert	Div.	Gewinn/Verlust Kurs	Summe	v.H	Portfolio
IE0000830236	Baring ASEAN Frontiers Fund (USD)	15,366	2.000,00	130,16	162,97	2.504,15	0,00	504,15	504,15	25,21%	21,35%
DE0008471012	Fondak A	22,019	2.000,00	90,83	112,99	2.487,94	0,00	487,94	487,94	24,40%	21,21%
LU0114760746	Templeton Growth (Euro) Fund Class A (acc)	200,200	2.000,00	9,99	12,22	2.446,45	0,00	446,45	446,45	22,32%	20,85%
DE0008475047	Allianz PIMCO Euro Rentenfonds A (EUR)	37,258	2.000,00	53,68	58,40	2.175,86	0,00	175,86	175,86	8,79%	18,55%
GB0032139684	M&G Recovery Fund A	91,785	2.000,00	21,79	23,06	2.116,57	0,00	116,57	116,57	5,83%	18,04%

Aktuelle Depotperformance

10.000,00

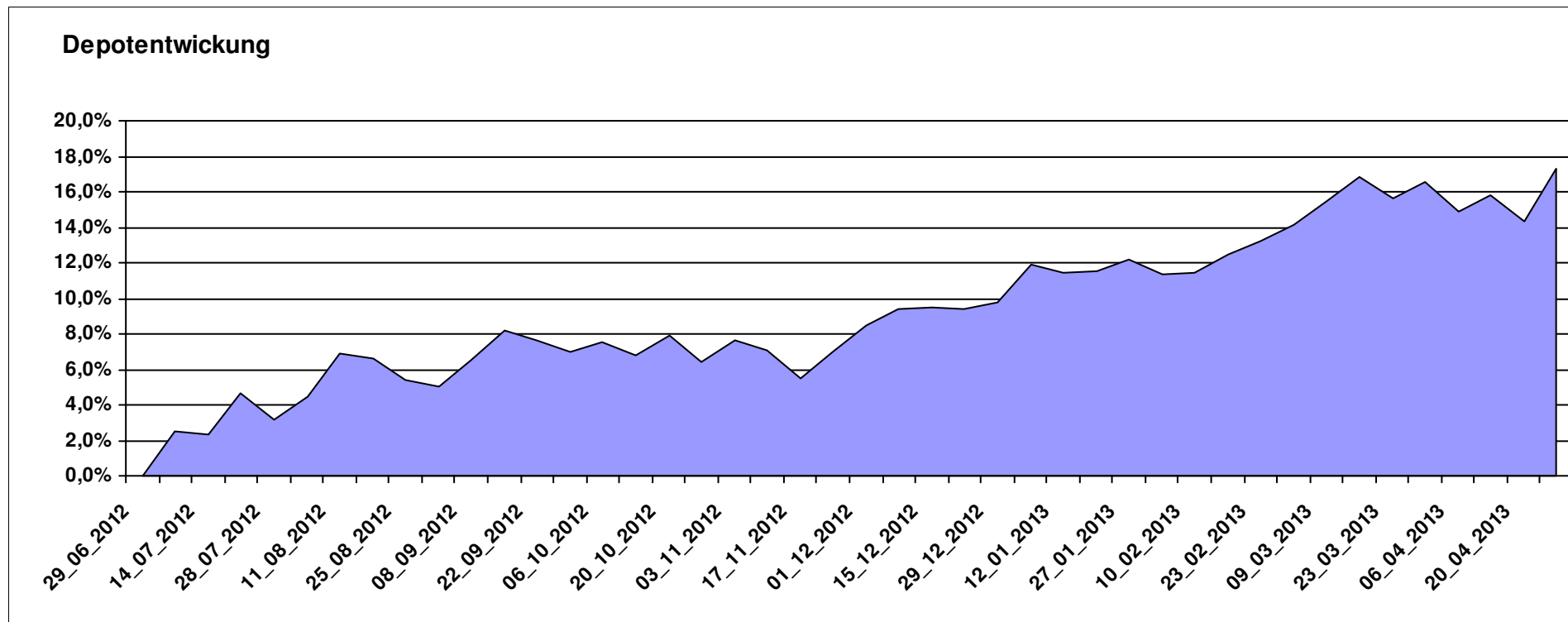
11.730,97

0,00

1.730,96

1.730,96

17,31%



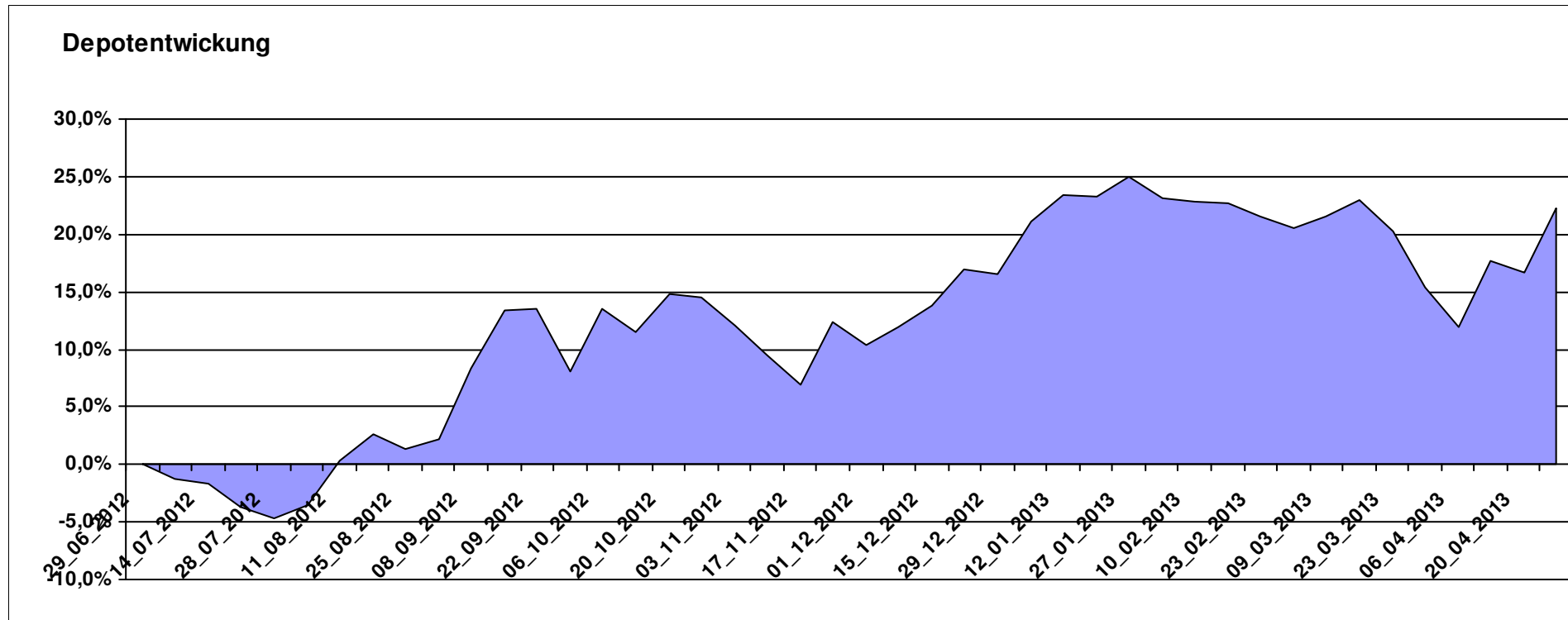
Aktuelle Depotübersicht

Letzter festgestellter Kurs vom: 27.04.2013

Bericht erstellt am: 27.04.2013 08:31:24

[BM] PIIGS Index		Benchmark									
WKN	Wertpapier Name	Stück	Bestand Einstandspreis	MW	Aktuell letzter Kurs	Depotwert	Div.	Gewinn/Verlust Kurs	Summe	v.H	Portfolio
CH0021605842	FTSE Athex 20 (open End Zerti UBS)	896,861	2.000,00	2,23	3,12	2.798,21	0,00	798,21	798,21	39,91%	22,89%
PTING0200002	PSI 20	0,426	2.000,00	4697,96	6151,98	2.619,00	0,00	619,00	619,00	30,95%	21,43%
ES0SI0000005	IBEX 35	0,282	2.000,00	7102,20	8297,00	2.336,46	0,00	336,46	336,46	16,82%	19,12%
IT0003465736	FTSE MIB	0,140	2.000,00	0,00	16565,25	2.320,98	0,00	320,98	320,98	16,05%	18,99%
DE000CB78YX7	MSCI Irland (open End Zerti CoBa)	74,019	2.000,00	27,02	29,02	2.148,04	0,00	148,04	148,04	7,40%	17,57%

Aktuelle Depotperformance 10.000,00 12.222,69 0,00 2.222,68 2.222,68 22,23%



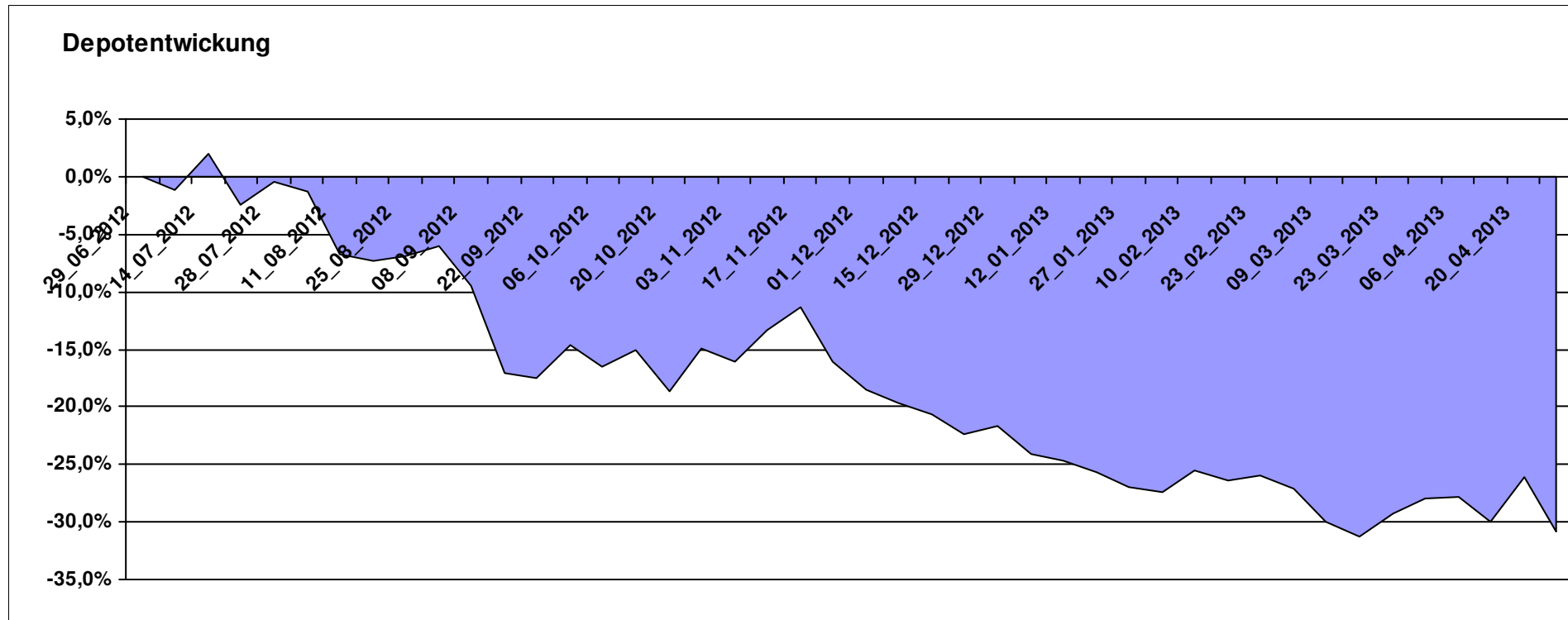
Aktuelle Depotübersicht

Letzter festgestellter Kurs vom: 27.04.2013

Bericht erstellt am: 27.04.2013 08:31:24

[BM] Short and Rather Short		Benchmark									
WKN	Wertpapier Name	Stück	Bestand Einstandspreis	MW	letztter Kurs	Aktuell Depotwert	Div.	Gewinn/Verlust Kurs	Summe	v.H	Portfolio
LU0419740955	ComStage ETF CAC 40 Short	35,480	2.000,00	56,37	44,54	1.580,27	0,00	-419,73	-419,73	-20,99%	22,87%
LU0488316562	ComStage ETF FTSE 100 Short	53,605	2.000,00	37,31	28,94	1.551,33	0,00	-448,67	-448,67	-22,43%	22,45%
LU0411078636	db x-trackers S&P 500 2x Inverse Daily ETF	188,147	2.000,00	10,63	7,05	1.326,43	0,00	-673,57	-673,57	-33,68%	19,19%
LU0417510616	db x-trackers ES 50 D. Short Daily ETF	92,550	2.000,00	21,61	13,34	1.234,61	0,00	-765,39	-765,39	-38,27%	17,86%
DE000A0X9AA8	ETFX DAX 2x Short	55,726	2.000,00	35,89	21,86	1.218,17	0,00	-781,83	-781,83	-39,09%	17,63%

Aktuelle Depotperformance 10.000,00 6.910,81 0,00 -3.089,19 -3.089,19 -30,89%



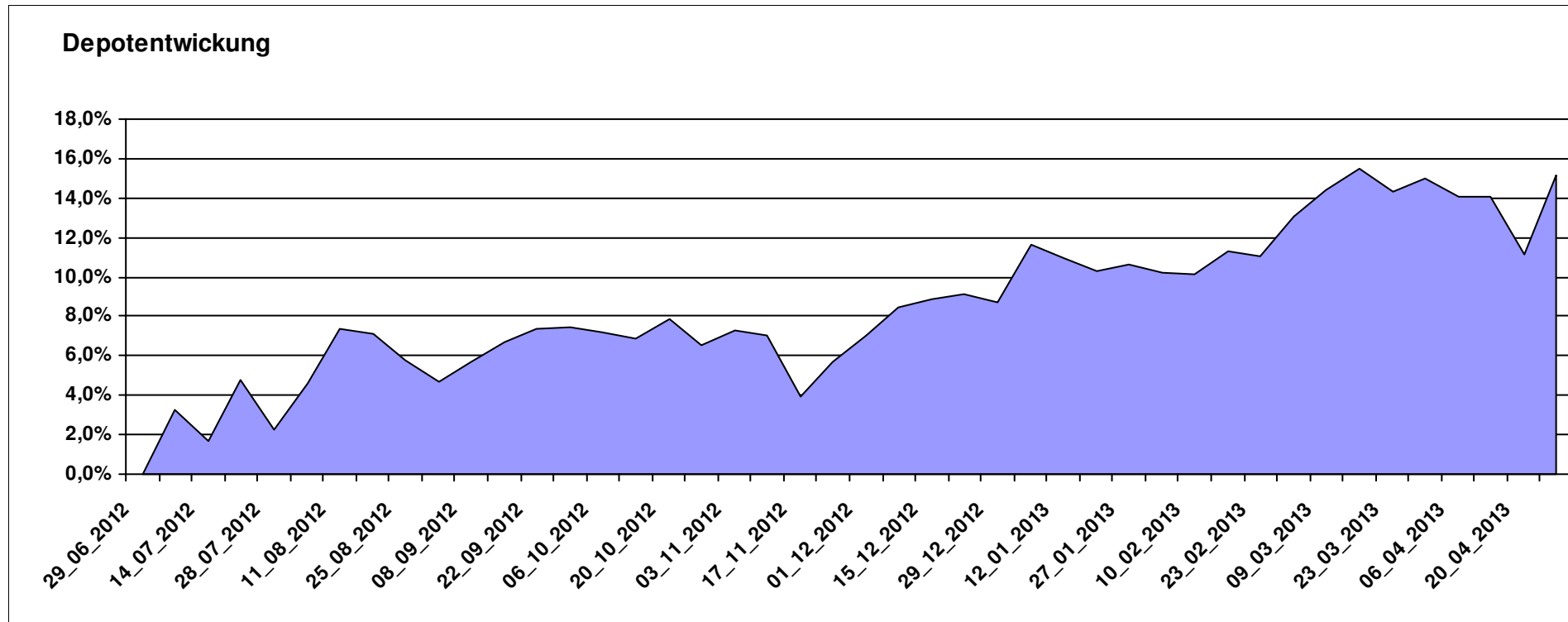
Aktuelle Depotübersicht

Letzter festgestellter Kurs vom: 27.04.2013

Bericht erstellt am: 27.04.2013 08:31:24

[BM] UNI Fonds		Benchmark									
WKN	Wertpapier Name	Stück	Bestand Einstandspreis	MW	letztter Kurs	Aktuell Depotwert	Div.	Gewinn/Verlust Kurs	Summe	v.H	Portfolio
LU0037079034	UniAsia	47,962	2.000,00	41,70	49,99	2.397,60	0,00	397,60	397,60	19,88%	20,81%
DE0008491002	UniFonds	60,405	2.000,00	33,11	39,15	2.364,84	0,00	364,84	364,84	18,24%	20,53%
DE0008491051	UniGlobal	16,831	2.000,00	118,83	136,00	2.288,98	0,00	288,98	288,98	14,45%	19,87%
DE0008491044	UniRak	24,792	2.000,00	80,67	91,91	2.278,67	0,00	278,67	278,67	13,93%	19,78%
LU0115904467	UniEM Global	29,386	2.000,00	68,06	74,49	2.188,95	0,00	188,95	188,95	9,45%	19,00%

Aktuelle Depotperformance 10.000,00 11.519,04 0,00 1.519,05 1.519,05 15,19%



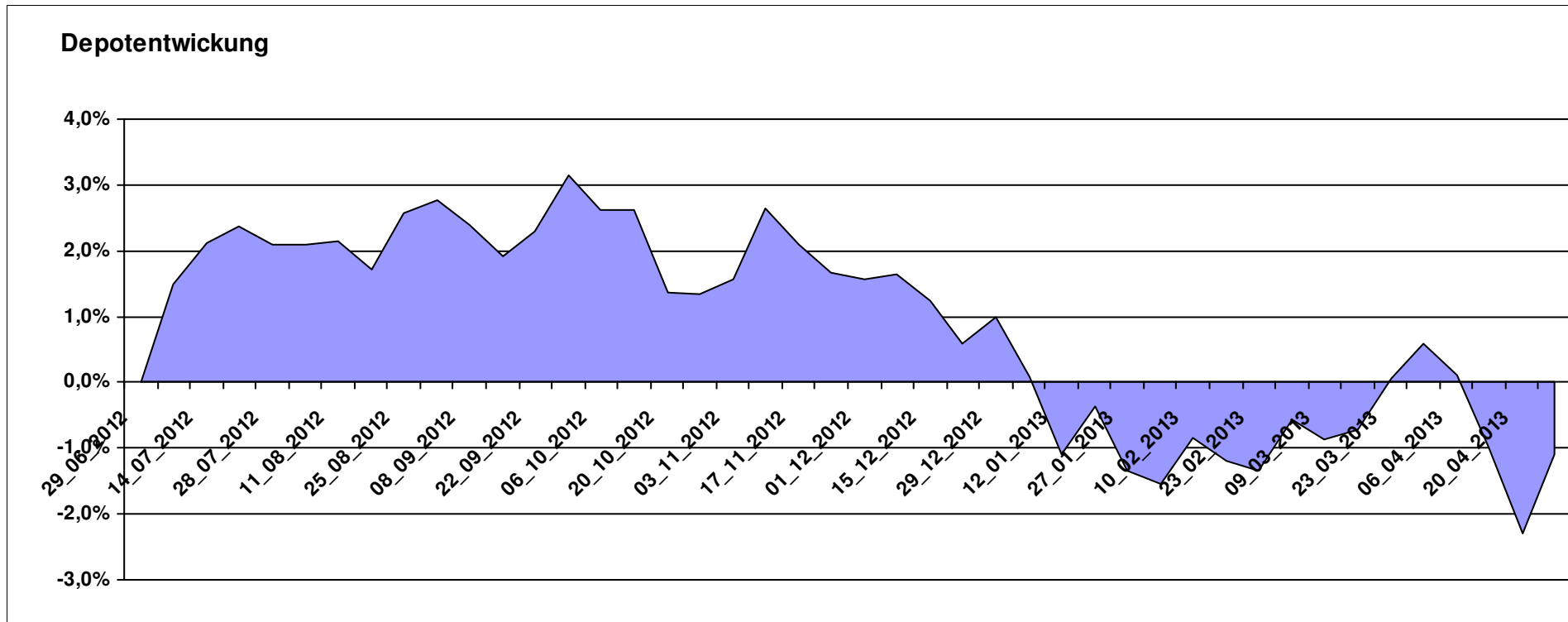
Aktuelle Depotübersicht

Letzter festgestellter Kurs vom: 27.04.2013

Bericht erstellt am: 27.04.2013 08:31:24

Aurum		Teilnehmer									
WKN	Wertpapier Name	Stück	Bestand Einstandspreis	MW	letzte Kurs	Aktuell Depotwert	Div.	Gewinn/Verlust Kurs	Summe	v.H	Portfolio
LU0432616737	Invesco Balanced-Risk Allocation	146,951	2.000,00	13,61	14,66	2.154,30	0,00	154,30	154,30	7,71%	21,78%
DE000A0D8Q31	iShares eb.rexx® Government Germany 10.5+	12,829	2.000,00	155,90	162,60	2.085,95	0,00	85,95	85,95	4,30%	21,09%
DE0007483612	Deka ImmobilienGlobal	37,012	2.000,00	54,04	54,94	2.033,42	0,00	33,42	33,42	1,67%	20,56%
LU0272941971	Amundi Funds Volatility Euro Eq C/C	12,706	2.000,00	157,40	144,65	1.837,99	0,00	-162,01	-162,01	-8,10%	18,58%
DE000A1E0HR8	db Physical Gold ETC (EUR)	15,941	2.000,00	125,46	111,67	1.780,17	0,00	-219,83	-219,83	-10,99%	18,00%

Aktuelle Depotperformance 10.000,00 9.891,83 0,00 -108,17 -108,17 -1,08%



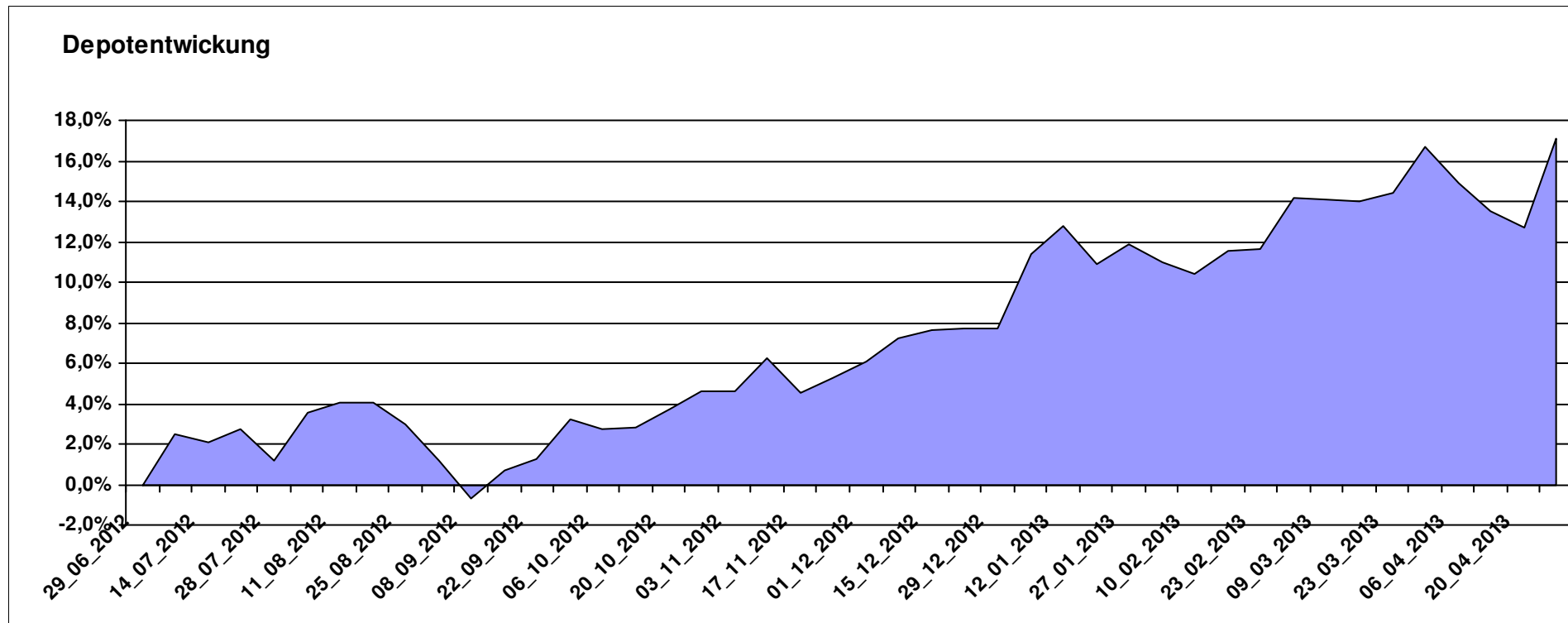
Aktuelle Depotübersicht

Letzter festgestellter Kurs vom: 27.04.2013

Bericht erstellt am: 27.04.2013 08:31:24

Bärenbulle		Teilnehmer									
WKN	Wertpapier Name	Stück	Bestand Einstandspreis	MW	Aktuell letzter Kurs	Aktuell Depotwert	Div.	Gewinn/Verlust Kurs	Summe	v.H	Portfolio
FR0010833541	Lyxor ETF FTSE EPRA/NAREIT Asia exJap D EUR	242,424	2.000,00	8,25	10,53	2.552,73	0,00	552,73	552,73	27,64%	21,80%
DE000A0RFEC9	iShares MSCI Japan Small Cap (DE) EUR	110,497	2.000,00	18,10	21,70	2.397,79	0,00	397,79	397,79	19,89%	20,48%
LU0667622202	RBS Market Access MSCI FrontierMrkts ETF	47,032	2.000,00	42,52	49,06	2.307,40	0,00	307,40	307,40	15,37%	19,71%
IE00B48X4842	SPDR® MSCI Emerging Markets SC	40,609	2.000,00	49,25	55,05	2.235,53	0,00	235,53	235,53	11,78%	19,09%
FR0010713784	Amundi MSCI China	11,366	2.000,00	175,97	194,98	2.216,06	0,00	216,06	216,06	10,80%	18,93%

Aktuelle Depotperformance 10.000,00 11.709,51 0,00 1.709,51 1.709,51 17,10%



Aktuelle Depotübersicht

Letzter festgestellter Kurs vom: 27.04.2013

Bericht erstellt am: 27.04.2013 08:31:24

ceekay74		Teilnehmer									
WKN	Wertpapier Name	Stück	Bestand Einstandspreis	MW	Aktuell letzter Kurs	Depotwert	Div.	Gewinn/Verlust Kurs	Summe	v.H	Portfolio
LU0274211480	db x-trackers DAX® ETF	31,417	2.000,00	63,66	77,58	2.437,32	0,00	437,32	437,32	21,87%	22,22%
LU0274208692	db x-trackers MSCI World TRN	81,967	2.000,00	24,40	28,53	2.338,52	0,00	338,52	338,52	16,93%	21,32%
LU0260870661	Templeton Global Total Return Fund A	100,200	2.000,00	19,96	22,68	2.272,55	0,00	272,55	272,55	13,63%	20,72%
LU0292107645	db x-trackers Emerging Markets	70,998	2.000,00	28,17	30,36	2.155,48	0,00	155,48	155,48	7,77%	19,65%
US78463V1070	SPDR GOLD TRUST GOLD SHARES	16,335	2.000,00	122,44	107,98	1.763,80	0,00	-236,20	-236,20	-11,81%	16,08%

Aktuelle Depotperformance

10.000,00

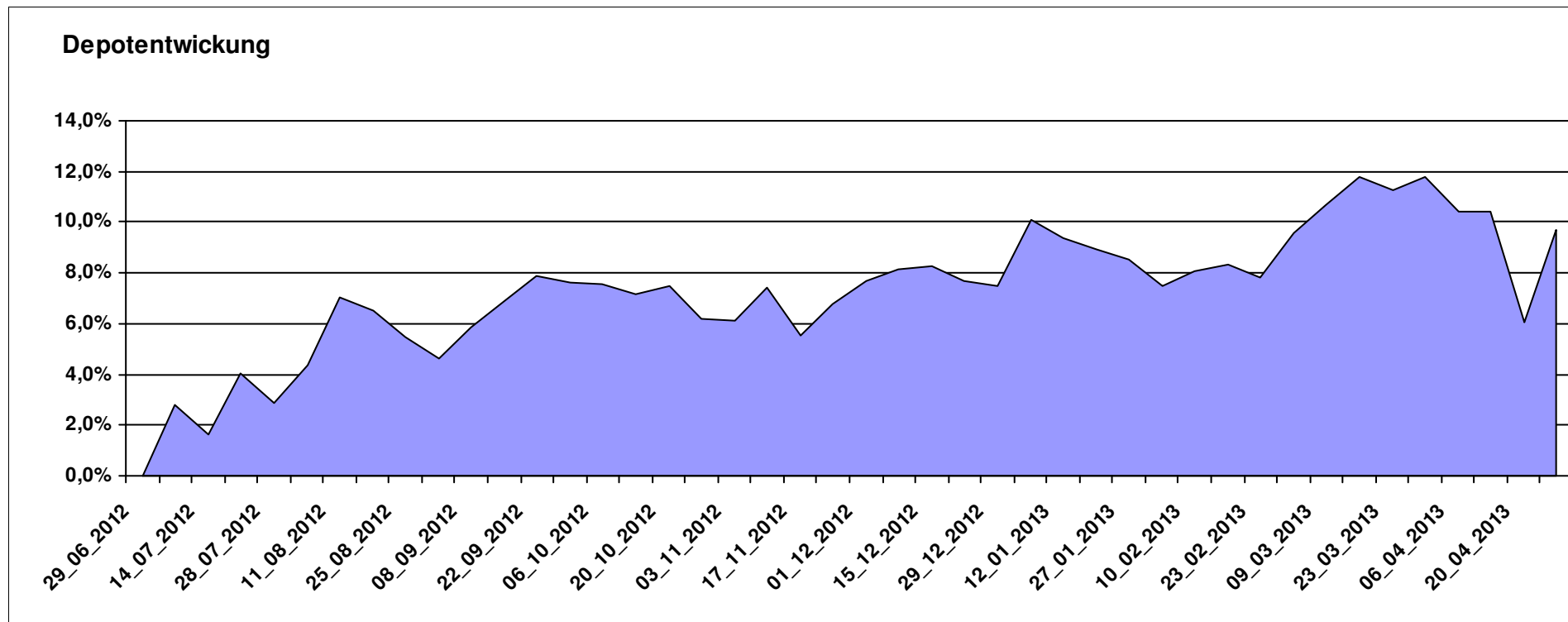
10.967,67

0,00

967,68

967,68

9,68%



Aktuelle Depotübersicht

Letzter festgestellter Kurs vom: 27.04.2013

Bericht erstellt am: 27.04.2013 08:31:24

chart Teilnehmer											
WKN	Wertpapier Name	Stück	Bestand Einstandspreis	MW	Aktuell letzter Kurs	Depotwert	Div.	Gewinn/Verlust Kurs	Summe	v.H	Portfolio
LU0231459107	Aberdeen Global Asian Smaller Comp. Fund A2	67,761	2.000,00	29,52	36,79	2.492,92	0,00	492,92	492,92	24,65%	21,83%
LU0323578657	FvS Multiple Opportunities R	12,950	2.000,00	154,44	177,89	2.303,68	0,00	303,68	303,68	15,18%	20,18%
FR0010148981	Carmignac Investissement A	2,416	2.000,00	827,95	943,37	2.278,82	0,00	278,82	278,82	13,94%	19,96%
LU0431139764	Ethna-AKTIV -E T	17,955	2.000,00	111,39	123,92	2.224,98	0,00	224,98	224,98	11,25%	19,49%
FR0010135103	Carmignac Patrimoine A	3,686	2.000,00	542,57	574,31	2.116,99	0,00	116,99	116,99	5,85%	18,54%

Aktuelle Depotperformance

10.000,00

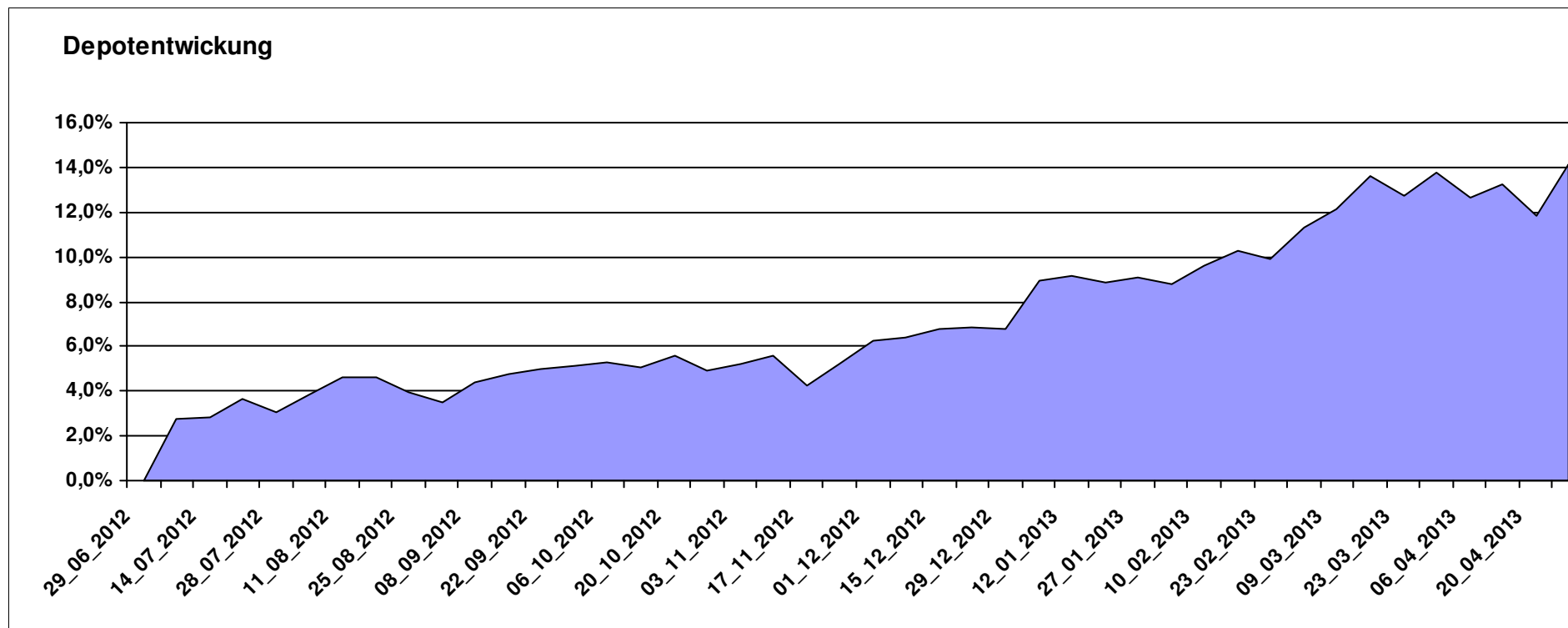
11.417,39

0,00

1.417,38

1.417,38

14,17%



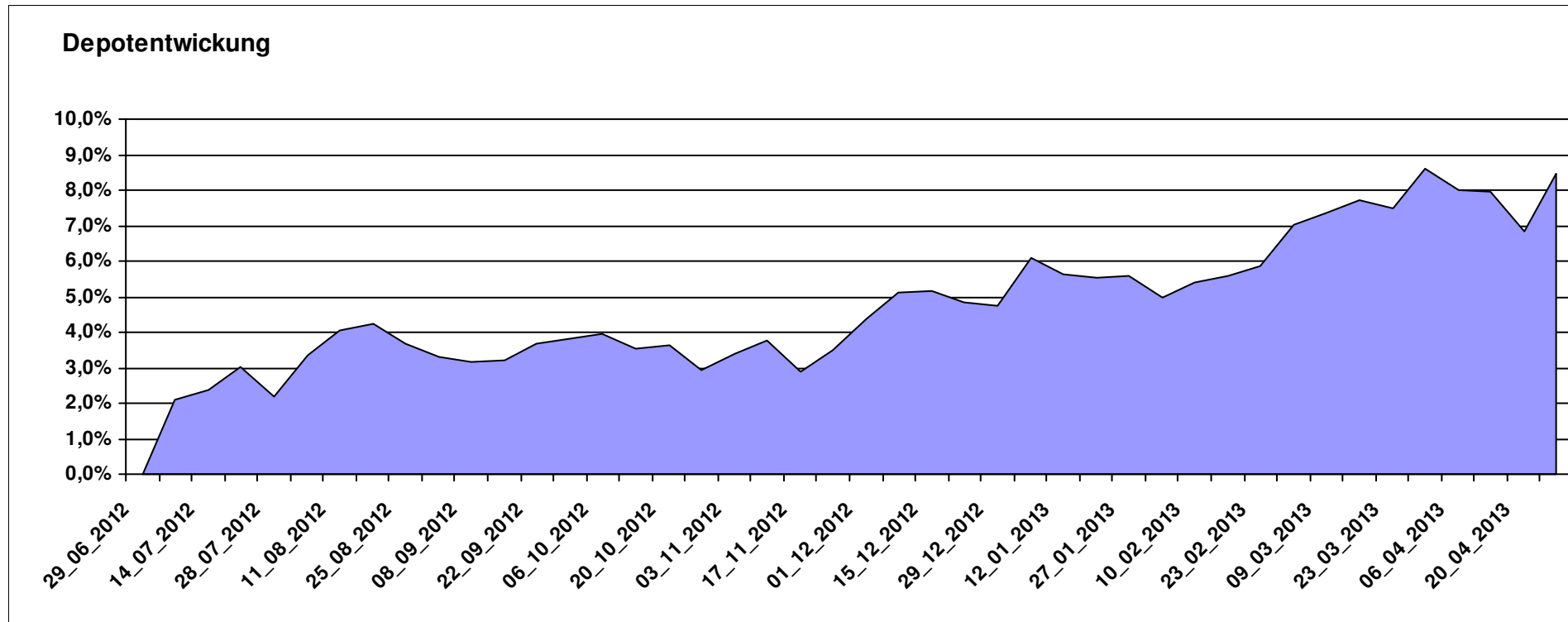
Aktuelle Depotübersicht

Letzter festgestellter Kurs vom: 27.04.2013

Bericht erstellt am: 27.04.2013 08:31:24

DAX43		Teilnehmer									
WKN	Wertpapier Name	Stück	Bestand Einstandspreis	MW	letztter Kurs	Aktuell Depotwert	Div.	Gewinn/Verlust Kurs	Summe	v.H	Portfolio
DE0008486655	OP Food	10,316	2.000,00	193,88	224,96	2.320,61	0,00	320,61	320,61	16,03%	21,40%
FR0010429068	Lyxor MSCI Emerging Markets A	272,109	2.000,00	7,35	7,95	2.163,27	0,00	163,27	163,27	8,16%	19,95%
LU0432616737	Invesco Balanced-Risk Allocation	146,951	2.000,00	13,61	14,66	2.154,30	0,00	154,30	154,30	7,71%	19,86%
LU0337411200	BANTLEON OPPORTUNITIES S	18,636	2.000,00	107,32	114,99	2.142,94	0,00	142,94	142,94	7,15%	19,76%
LU0321463506	db x-trackers II Iboxx Eur Germany Cov.	11,130	2.000,00	179,69	185,48	2.064,39	0,00	64,39	64,39	3,22%	19,03%

Aktuelle Depotperformance 10.000,00 10.845,51 0,00 845,51 845,51 8,46%



Aktuelle Depotübersicht

Letzter festgestellter Kurs vom: 27.04.2013

Bericht erstellt am: 27.04.2013 08:31:24

Emilian		Teilnehmer									
WKN	Wertpapier Name	Stück	Bestand Einstandspreis	MW	letztter Kurs	Aktuell Depotwert	Div.	Gewinn/Verlust Kurs	Summe	v.H	Portfolio
LU0322253906	db x-trackers MSCI Europe SC	109,951	2.000,00	18,19	22,83	2.510,17	0,00	510,17	510,17	25,51%	21,95%
LU0322248658	db x-trackers RUSSELL 2000 ETF	24,429	2.000,00	81,87	94,70	2.313,42	0,00	313,42	313,42	15,67%	20,23%
IE00B0M62T89	iShares DJ Euro STOXX Value	130,890	2.000,00	15,28	17,23	2.254,84	0,00	254,84	254,84	12,74%	19,72%
DE000A0D8Q49	iShares DJ STOXX US SelDiv	61,843	2.000,00	32,34	35,57	2.199,75	0,00	199,75	199,75	9,99%	19,24%
LU0292107645	db x-trackers Emerging Markets	70,998	2.000,00	28,17	30,36	2.155,48	0,00	155,48	155,48	7,77%	18,85%

Aktuelle Depotperformance

10.000,00

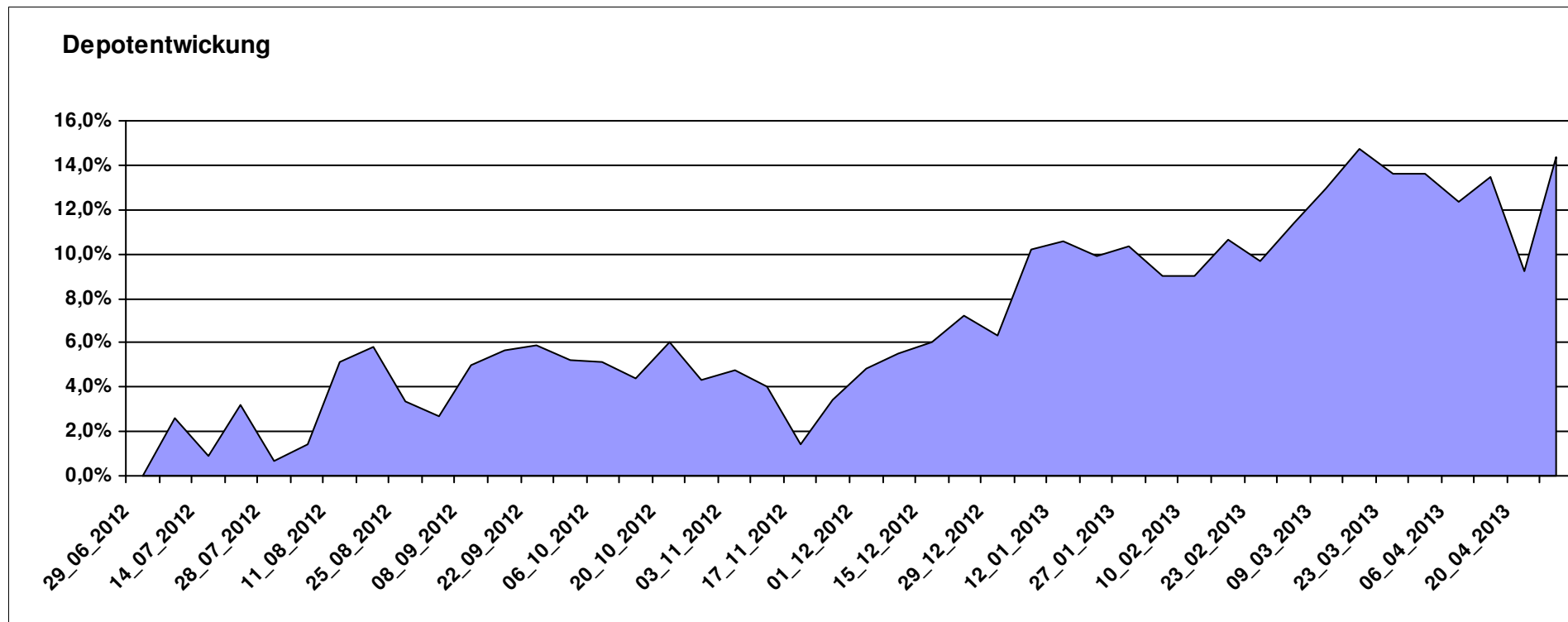
11.433,66

0,00

1.433,67

1.433,67

14,34%



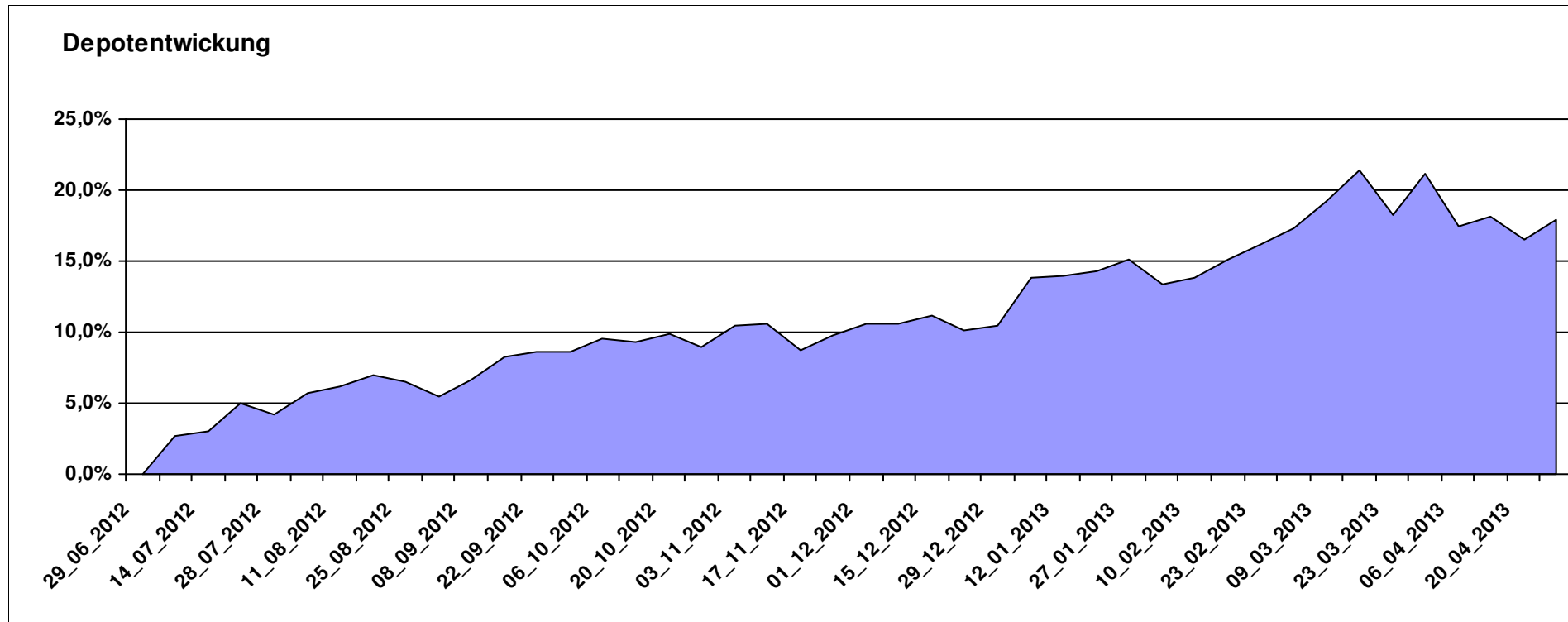
Aktuelle Depotübersicht

Letzter festgestellter Kurs vom: 27.04.2013

Bericht erstellt am: 27.04.2013 08:31:24

euro_82		Teilnehmer									
WKN	Wertpapier Name	Stück	Bestand Einstandspreis	MW	letzte Kurs	Aktuell Depotwert	Div.	Gewinn/Verlust Kurs	Summe	v.H	Portfolio
LU0348802470	Allianz RCM Thailand - IT - USD	70,721	2.000,00	28,28	43,45	3.072,84	0,00	1072,84	1072,84	53,64%	26,05%
DE0008490962	DWS Deutschland	19,675	2.000,00	101,65	132,28	2.602,66	0,00	602,66	602,66	30,13%	22,06%
LU0231459107	Aberdeen Global Asian Smaller Comp. Fund A2	67,761	2.000,00	29,52	36,79	2.492,92	0,00	492,92	492,92	24,65%	21,13%
LU0102830865	ACM Bernstein Global High Yield Portfolio A2	216,914	2.000,00	9,22	9,96	2.160,46	0,00	160,46	160,46	8,02%	18,32%
LU0147784119	NESTOR Australien Fonds	6,180	2.000,00	323,63	237,42	1.467,23	0,00	-532,77	-532,77	-26,64%	12,44%

Aktuelle Depotperformance 10.000,00 11.796,11 0,00 1.796,11 1.796,11 17,96%



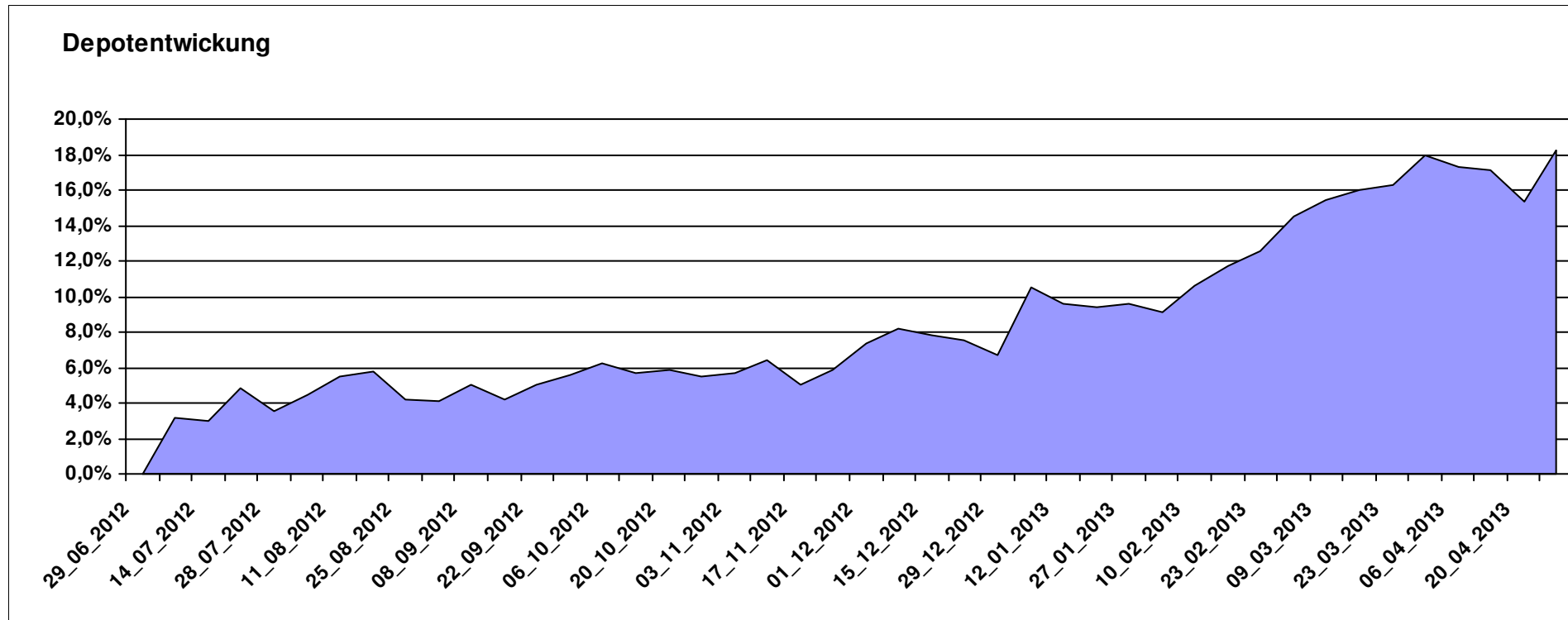
Aktuelle Depotübersicht

Letzter festgestellter Kurs vom: 27.04.2013

Bericht erstellt am: 27.04.2013 08:31:24

Fondsguru22		Teilnehmer									
WKN	Wertpapier Name	Stück	Bestand Einstandspreis	MW	letztter Kurs	Aktuell Depotwert	Div.	Gewinn/Verlust Kurs	Summe	v.H	Portfolio
LU0231459958	Aberdeen Asien SC	68,259	2.000,00	29,30	36,66	2.502,39	0,00	502,39	502,39	25,12%	21,17%
LU0278932362	Aberdeen Emerging SC	158,856	2.000,00	12,59	15,48	2.459,09	0,00	459,09	459,09	22,95%	20,80%
LU0125944966	MFS Meridian Europ Sm Cos A1 EUR	71,454	2.000,00	27,99	33,51	2.394,43	0,00	394,43	394,43	19,72%	20,25%
LU0119620416	Morgan Stanley Global Brands	35,663	2.000,00	56,08	64,14	2.287,45	0,00	287,45	287,45	14,37%	19,35%
LU0225737302	MS INV F US Advantage A	71,710	2.000,00	27,89	30,38	2.178,56	0,00	178,56	178,56	8,93%	18,43%

Aktuelle Depotperformance 10.000,00 11.821,92 0,00 1.821,92 1.821,92 18,22%



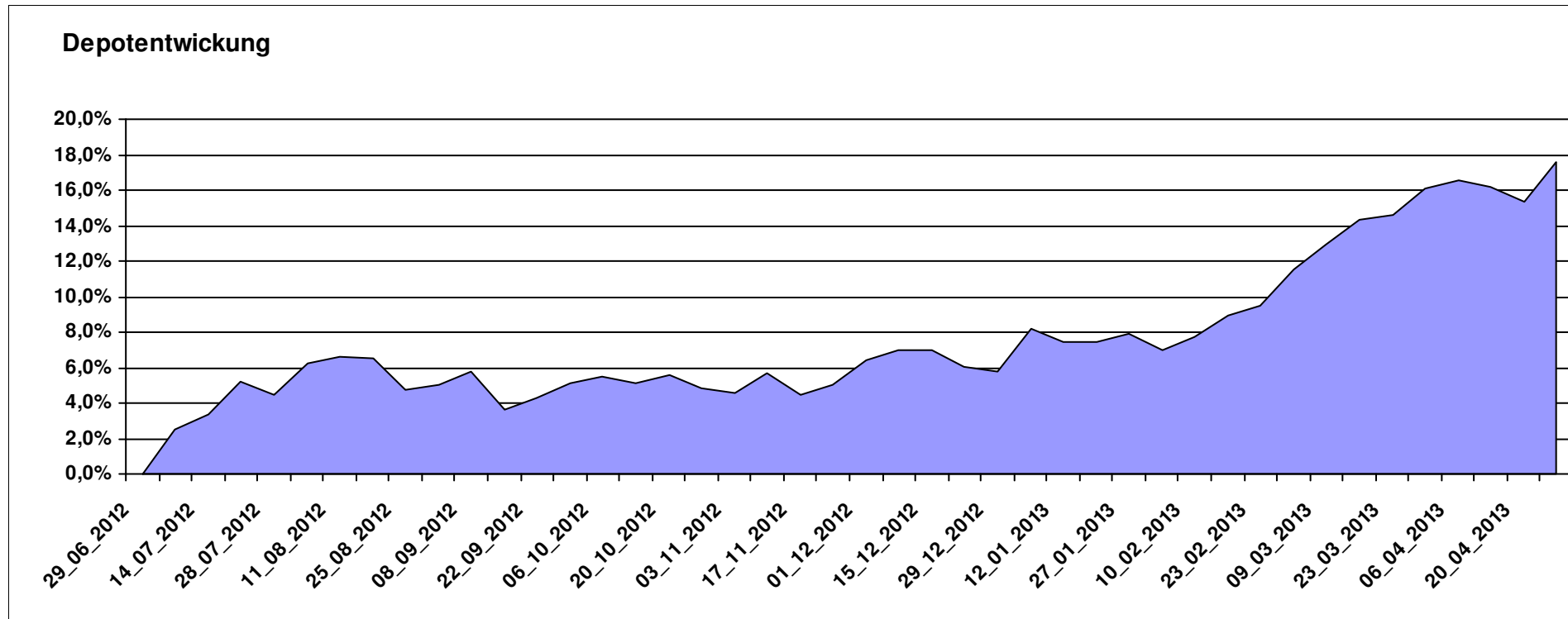
Aktuelle Depotübersicht

Letzter festgestellter Kurs vom: 27.04.2013

Bericht erstellt am: 27.04.2013 08:31:24

Frank05		Teilnehmer									
WKN	Wertpapier Name	Stück	Bestand Einstandspreis	MW	letzte Kurs	Aktuell Depotwert	Div.	Gewinn/Verlust Kurs	Summe	v.H	Portfolio
LU0378435985	ComStage ETF STOXX EUROPE 600 HEALTH CARE NR	28,859	2.000,00	69,30	87,47	2.524,27	0,00	524,27	524,27	26,21%	21,46%
LU0278937759	Aberdeen Global - Emerging Markets SC	157,480	2.000,00	12,70	15,55	2.448,82	0,00	448,82	448,82	22,44%	20,82%
FR0000001745	SPDR MSCI EUROPE CONSUMER STAPLES ETF	19,524	2.000,00	102,44	123,53	2.411,75	0,00	411,75	411,75	20,59%	20,50%
BE0170241062	KBC Equity Fund Food & Personal Products	1,844	2.000,00	1084,40	1234,87	2.277,52	0,00	277,52	277,52	13,88%	19,36%
LU0274939478	Aviva Investors - Emerging Markets Bond Fund A	224,468	2.000,00	8,91	9,35	2.099,53	0,00	99,53	99,53	4,98%	17,85%

Aktuelle Depotperformance 10.000,00 11.761,89 0,00 1.761,89 1.761,89 17,62%



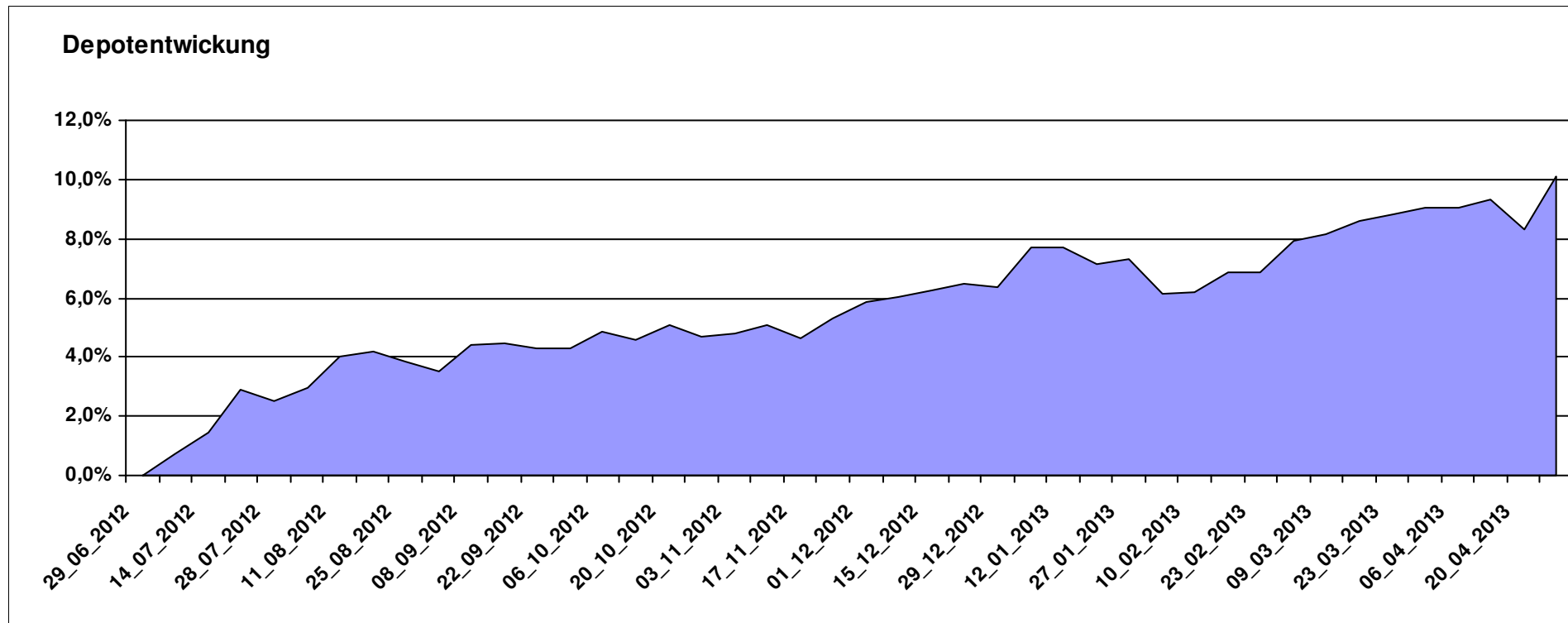
Aktuelle Depotübersicht

Letzter festgestellter Kurs vom: 27.04.2013

Bericht erstellt am: 27.04.2013 08:31:24

Gaston		Teilnehmer									
WKN	Wertpapier Name	Stück	Bestand Einstandspreis	MW	letzte Kurs	Aktuell Depotwert	Div.	Gewinn/Verlust Kurs	Summe	v.H	Portfolio
LU0524480265	iBOXX® € SOVEREIGNS EUROZONE YIELD PLUS TR INDEX	16,793	2.000,00	119,09	137,00	2.300,70	0,00	300,70	300,70	15,03%	20,90%
IE00B3YLT666	SPDR MSCI ACWI IMI ETF (EUR)	35,317	2.000,00	56,63	64,68	2.284,30	0,00	284,30	284,30	14,22%	20,75%
LU0265291665	Parvest European Small Convertible	16,051	2.000,00	124,60	133,54	2.143,50	0,00	143,50	143,50	7,17%	19,47%
LU0132414144	Aberdeen Select Em. Markets Bond Fund A2	69,107	2.000,00	28,94	30,97	2.140,23	0,00	140,23	140,23	7,01%	19,44%
AT0000688072	PIA - EURO CORPORATE BOND	14,695	2.000,00	136,10	145,56	2.139,02	0,00	139,02	139,02	6,95%	19,43%

Aktuelle Depotperformance 10.000,00 11.007,75 0,00 1.007,75 1.007,75 10,08%



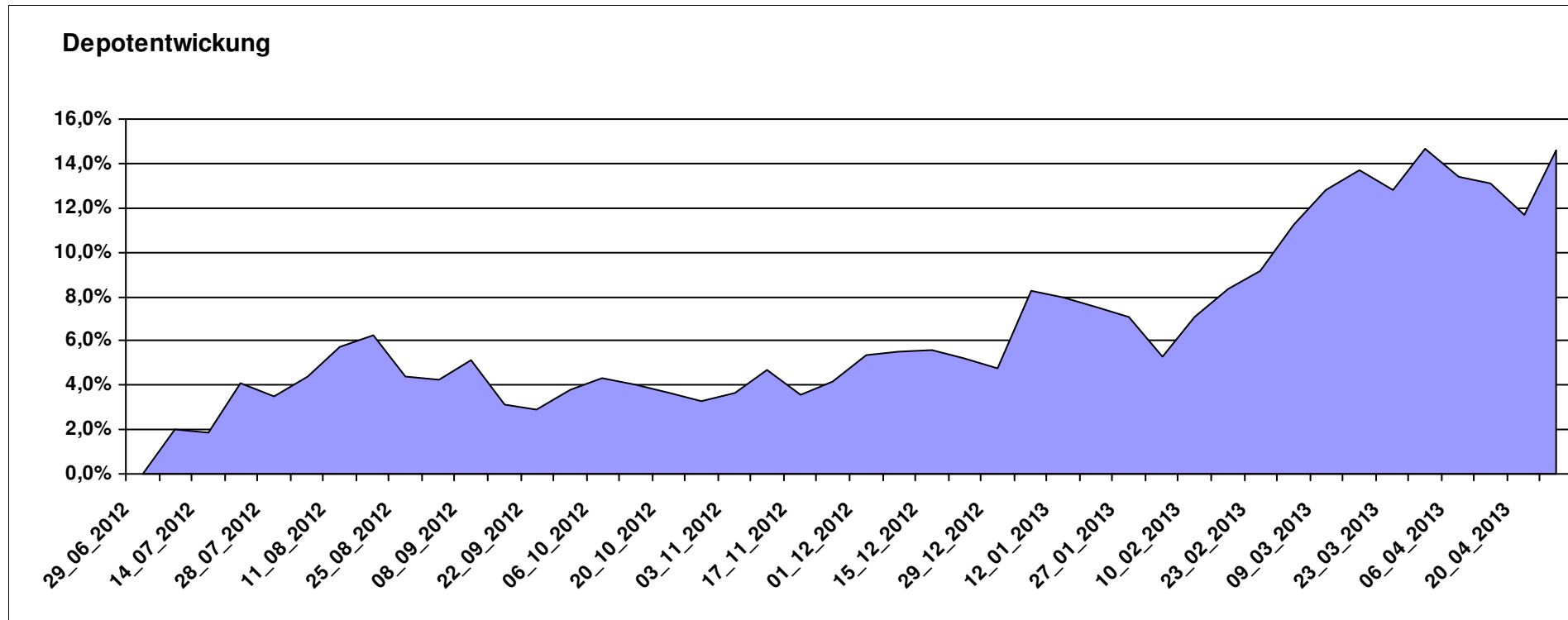
Aktuelle Depotübersicht

Letzter festgestellter Kurs vom: 27.04.2013

Bericht erstellt am: 27.04.2013 08:31:24

Ghost_69		Teilnehmer									
WKN	Wertpapier Name	Stück	Bestand Einstandspreis	MW	Aktuell letzter Kurs	Depotwert	Div.	Gewinn/Verlust Kurs	Summe	v.H	Portfolio
LU0231459107	Aberdeen Global Asian Smaller Comp. Fund A2	67,761	2.000,00	29,52	36,79	2.492,92	0,00	492,92	492,92	24,65%	21,76%
LU0278937759	Aberdeen Global - Emerging Markets SC	157,480	2.000,00	12,70	15,55	2.448,82	0,00	448,82	448,82	22,44%	21,38%
LU0254364663	CS EF (Lux) Global Prestige R USD	197,147	2.000,00	10,14	11,57	2.280,99	0,00	280,99	280,99	14,05%	19,91%
LU0132414144	Aberdeen Select Em. Markets Bond Fund A2	69,107	2.000,00	28,94	30,97	2.140,23	0,00	140,23	140,23	7,01%	18,68%
LU0378449770	ComStage ETF Nasdaq-100 ®	94,494	2.000,00	21,17	22,15	2.093,04	0,00	93,04	93,04	4,65%	18,27%

Aktuelle Depotperformance 10.000,00 11.456,00 0,00 1.456,00 1.456,00 14,56%



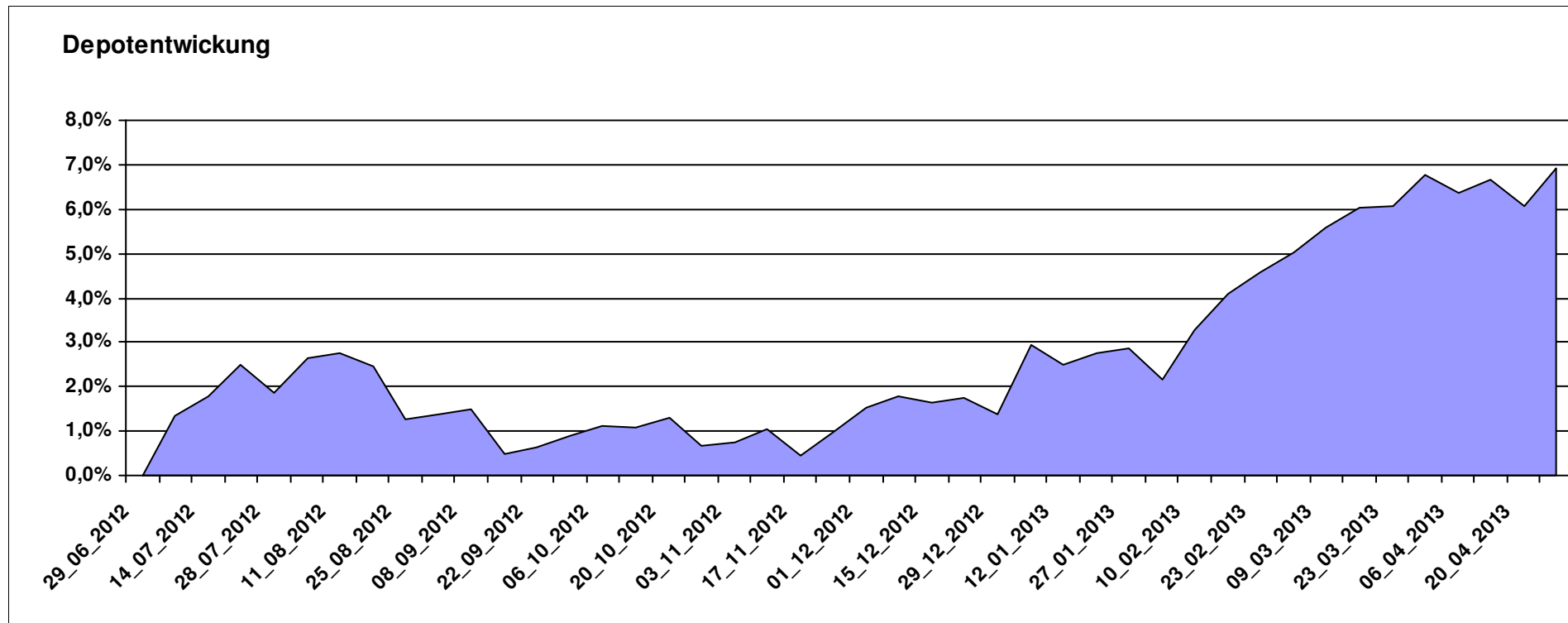
Aktuelle Depotübersicht

Letzter festgestellter Kurs vom: 27.04.2013

Bericht erstellt am: 27.04.2013 08:31:24

Hasenhirn		Teilnehmer									
WKN	Wertpapier Name	Stück	Bestand Einstandspreis	MW	letztter Kurs	Aktuell Depotwert	Div.	Gewinn/Verlust Kurs	Summe	v.H	Portfolio
BE0170241062	KBC Equity Fund Food & Personal Products	1,844	2.000,00	1084,40	1234,87	2.277,52	0,00	277,52	277,52	13,88%	21,30%
LU0260870661	Templeton Global Total Return Fund A	100,200	2.000,00	19,96	22,68	2.272,55	0,00	272,55	272,55	13,63%	21,26%
LU0246569775	AW Stocks Alpha Plus OP	47,270	2.000,00	42,31	45,11	2.132,36	0,00	132,36	132,36	6,62%	19,95%
LU0411704413	BSF - BlackRock European Absolute Return Fund	16,981	2.000,00	117,78	120,34	2.043,47	0,00	43,47	43,47	2,17%	19,11%
DE0009792218	WAVE-AKTIV	63,622	2.000,00	31,44	30,89	1.965,28	0,00	-34,72	-34,72	-1,74%	18,38%

Aktuelle Depotperformance 10.000,00 10.691,18 0,00 691,17 691,17 6,91%



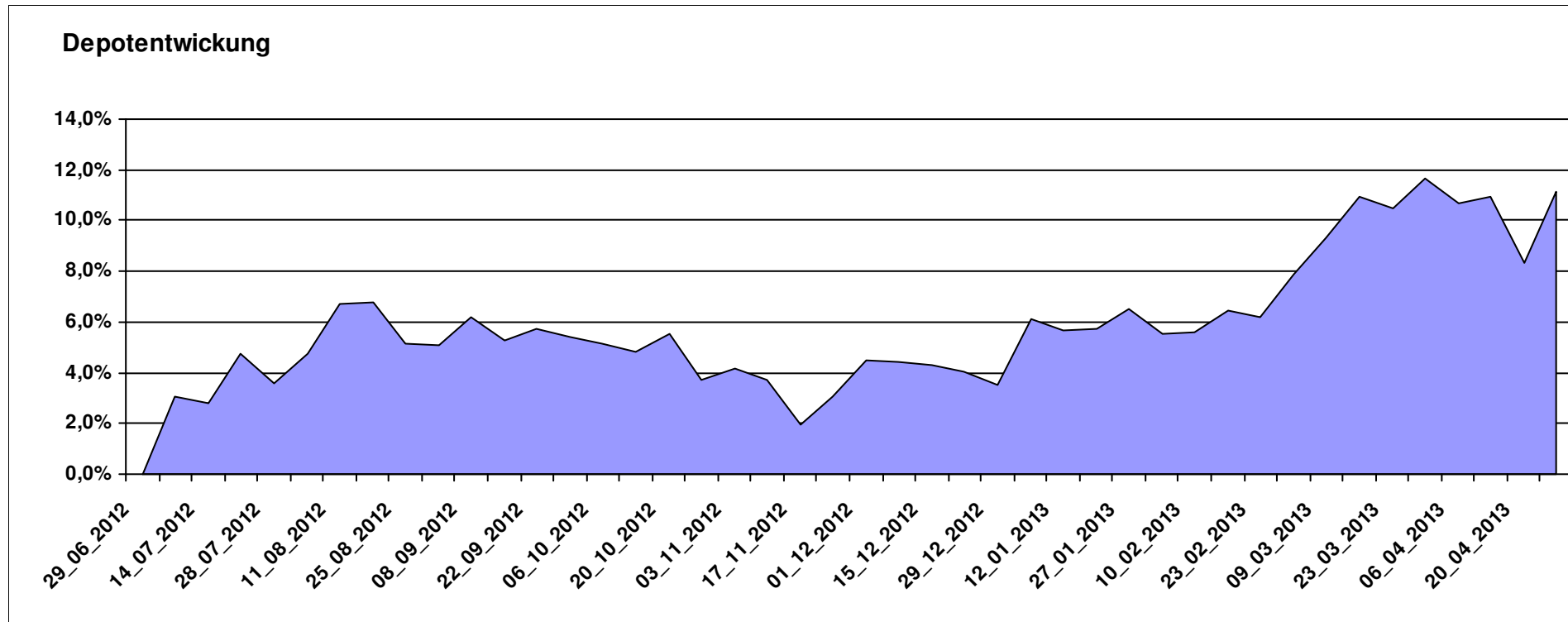
Aktuelle Depotübersicht

Letzter festgestellter Kurs vom: 27.04.2013

Bericht erstellt am: 27.04.2013 08:31:24

Hugolee		Teilnehmer									
WKN	Wertpapier Name	Stück	Bestand Einstandspreis	MW	letzte Kurs	Aktuell Depotwert	Div.	Gewinn/Verlust Kurs	Summe	v.H	Portfolio
LU0292105359	db x-trackers STOXX 600 FOOD & BEVERAGE	28,547	2.000,00	70,06	84,90	2.423,64	0,00	423,64	423,64	21,18%	21,80%
DE0009848119	DWS Top Dividende	24,414	2.000,00	81,92	93,52	2.283,15	0,00	283,15	283,15	14,16%	20,54%
DE0008490897	DWS US GROWTH	24,432	2.000,00	81,86	92,01	2.247,98	0,00	247,98	247,98	12,40%	20,22%
FR0010135103	Carmignac Patrimoine A	3,686	2.000,00	542,57	574,31	2.116,99	0,00	116,99	116,99	5,85%	19,04%
LU0292101796	db x-trackers DJ STOXX 600 OIL+GAS 1C	31,586	2.000,00	63,32	64,73	2.044,54	0,00	44,54	44,54	2,23%	18,39%

Aktuelle Depotperformance 10.000,00 11.116,30 0,00 1.116,30 1.116,30 11,16%



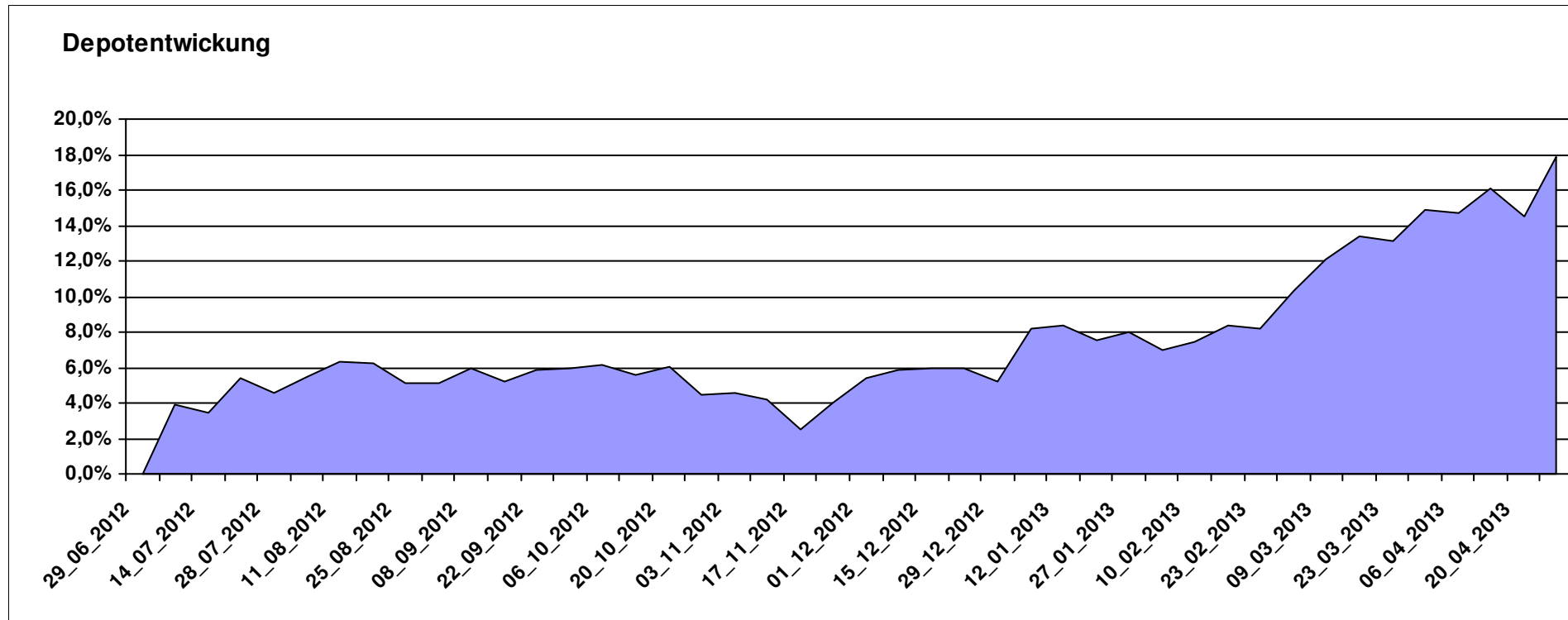
Aktuelle Depotübersicht

Letzter festgestellter Kurs vom: 27.04.2013

Bericht erstellt am: 27.04.2013 08:31:24

klaus-behmer		Teilnehmer									
WKN	Wertpapier Name	Stück	Bestand Einstandspreis	MW	letztter Kurs	Aktuell Depotwert	Div.	Gewinn/Verlust Kurs	Summe	v.H	Portfolio
AT0000746755	ESPA Stock Biotec T	11,676	2.000,00	171,29	219,89	2.567,46	0,00	567,46	567,46	28,37%	21,78%
LU0245997951	Aviva Investors Global REIT	20,089	2.000,00	99,56	120,05	2.411,66	0,00	411,66	411,66	20,58%	20,46%
JE000A0MKQK7	ETF Portfolio Global	198,216	2.000,00	10,09	11,65	2.309,22	0,00	309,22	309,22	15,46%	19,59%
DE0009848119	DWS Top Dividende	24,414	2.000,00	81,92	93,52	2.283,15	0,00	283,15	283,15	14,16%	19,37%
LU0039499404	Allianz PIMCO Pfandbrieffonds AT	16,547	2.000,00	120,87	134,02	2.217,59	0,00	217,59	217,59	10,88%	18,81%

Aktuelle Depotperformance 10.000,00 11.789,08 0,00 1.789,08 1.789,08 17,89%



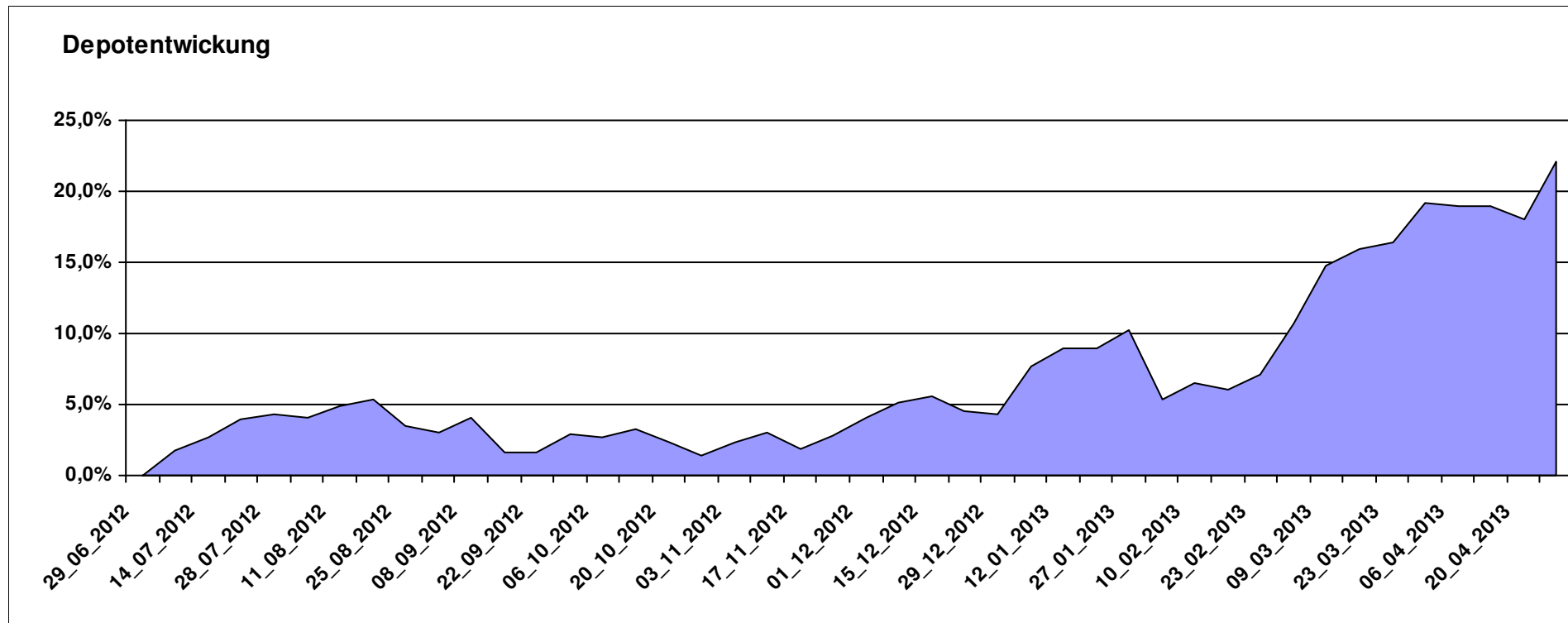
Aktuelle Depotübersicht

Letzter festgestellter Kurs vom: 27.04.2013

Bericht erstellt am: 27.04.2013 08:31:24

Laser12		Teilnehmer									
WKN	Wertpapier Name	Stück	Bestand Einstandspreis	MW	Aktuell letzter Kurs	Depotwert	Div.	Gewinn/Verlust Kurs	Summe	v.H	Portfolio
LU0213961922	HSBC GIF TURKEY EQUITY I CAP	86,044	2.000,00	23,24	33,27	2.862,67	0,00	862,67	862,67	43,13%	23,44%
LU0130191181	CLARIDEN LEU (LUX) BIOTECHNOLOGY EQUITY FUND IB	12,657	2.000,00	158,01	199,65	2.526,98	0,00	526,98	526,98	26,35%	20,69%
LU0102000758	PARVEST EQUITY JAPAN SMALL CAP I	0,049	2.000,00	0,00	49081,49	2.389,19	0,00	389,19	389,19	19,46%	19,56%
LU0035765741	VONTOBEL FUND US VALUE EQUITY B	4,279	2.000,00	467,38	523,18	2.238,78	0,00	238,78	238,78	11,94%	18,33%
LU0385405567	PICTET-WATER-HP USD	11,888	2.000,00	168,23	184,62	2.194,83	0,00	194,83	194,83	9,74%	17,97%

Aktuelle Depotperformance 10.000,00 12.212,45 0,00 2.212,46 2.212,46 22,12%



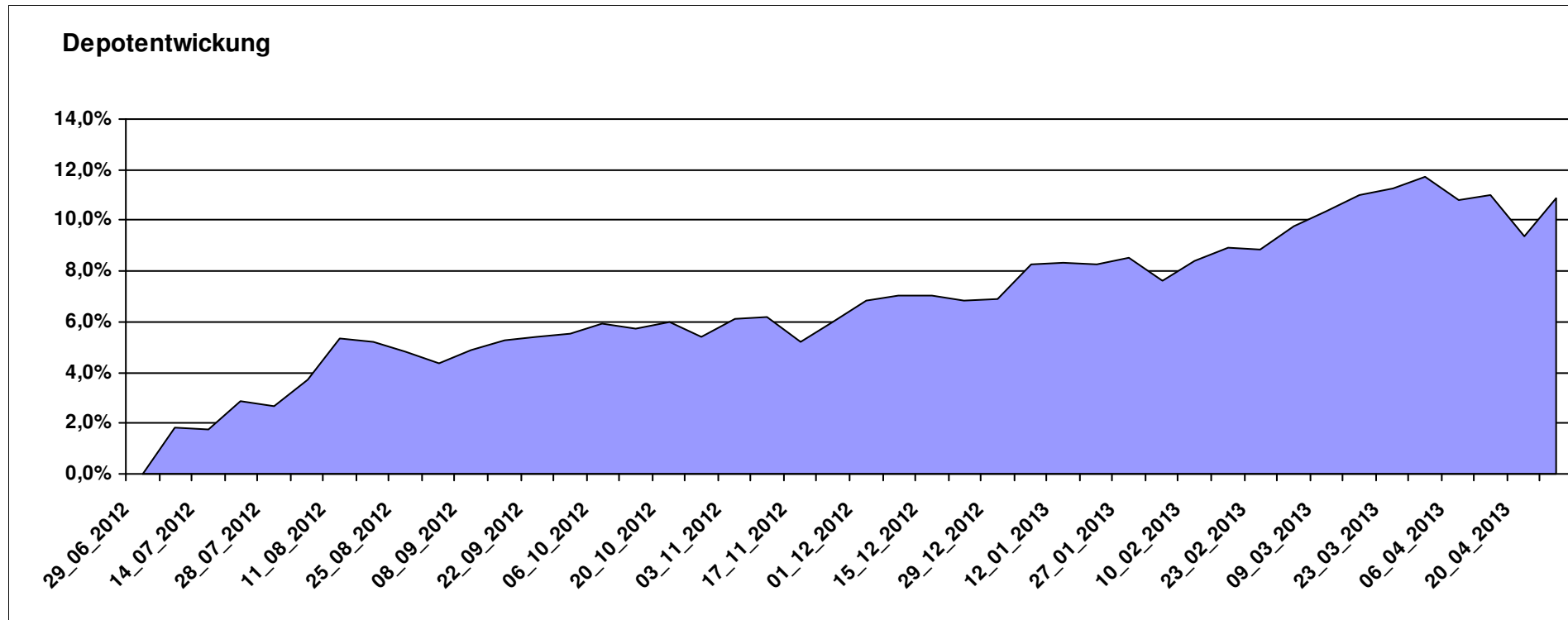
Aktuelle Depotübersicht

Letzter festgestellter Kurs vom: 27.04.2013

Bericht erstellt am: 27.04.2013 08:31:24

Licuala		Teilnehmer									
WKN	Wertpapier Name	Stück	Bestand Einstandspreis	MW	Aktuell letzter Kurs	Depotwert	Div.	Gewinn/Verlust Kurs	Summe	v.H	Portfolio
FR0011079466	Lyxor ETF MSCI All Country World	16,725	2.000,00	119,58	138,75	2.320,62	0,00	320,62	320,62	16,03%	20,94%
LU0260870661	Templeton Global Total Return Fund A	100,200	2.000,00	19,96	22,68	2.272,55	0,00	272,55	272,55	13,63%	20,50%
DE000A0M8HD2	Frankfurter Aktienfonds für Stiftungen	25,297	2.000,00	79,06	86,59	2.190,49	0,00	190,49	190,49	9,52%	19,76%
LU0432616737	Invesco Balanced-Risk Allocation	146,951	2.000,00	13,61	14,66	2.154,30	0,00	154,30	154,30	7,71%	19,43%
LU0401461305	vd Heydt Kersten Invest - Accura AF1 A	30,143	2.000,00	66,35	71,22	2.146,80	0,00	146,80	146,80	7,34%	19,37%

Aktuelle Depotperformance 10.000,00 11.084,76 0,00 1.084,75 1.084,75 10,85%



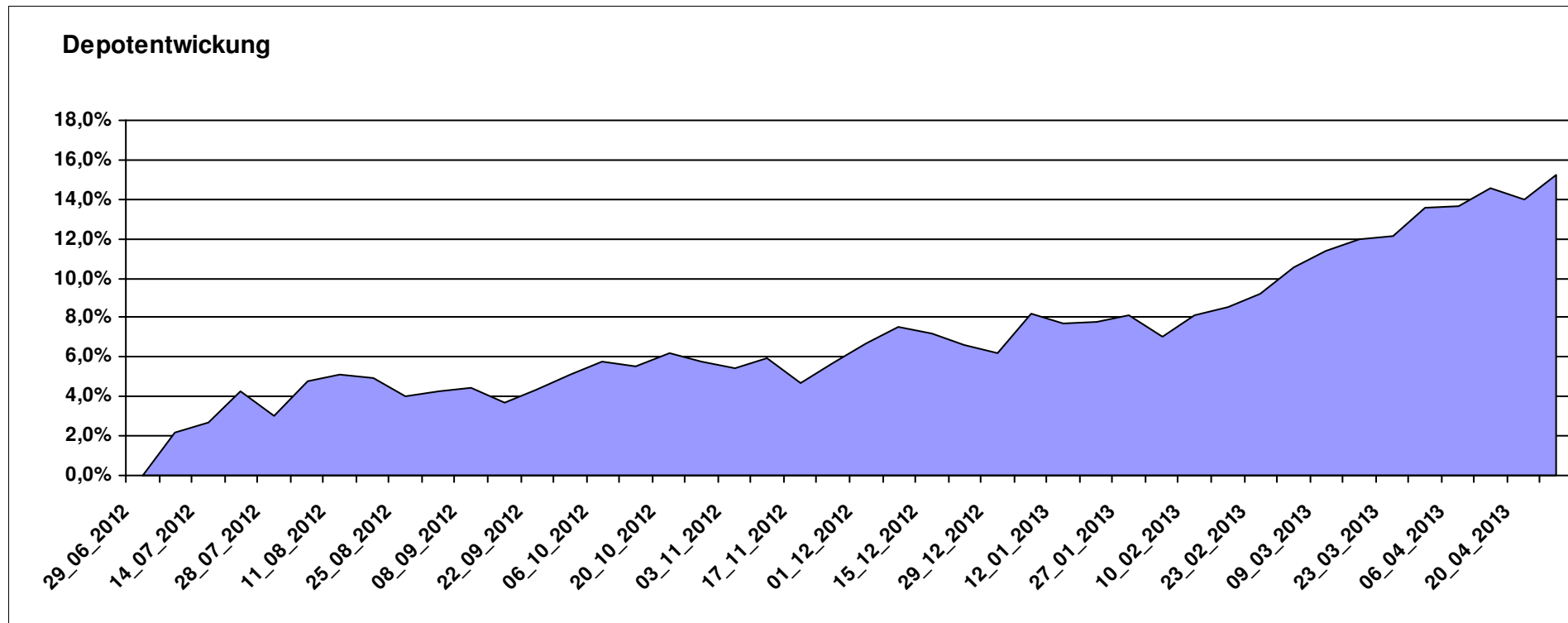
Aktuelle Depotübersicht

Letzter festgestellter Kurs vom: 27.04.2013

Bericht erstellt am: 27.04.2013 08:31:24

Limit		Teilnehmer									
WKN	Wertpapier Name	Stück	Bestand Einstandspreis	MW	Aktuell letzter Kurs	Depotwert	Div.	Gewinn/Verlust Kurs	Summe	v.H	Portfolio
LU0540980223	dbx MSCI World Health Care	175,323	2.000,00	11,41	14,23	2.494,85	0,00	494,85	494,85	24,74%	21,65%
LU0540980066	dbx MSCI World Consumer Staples	128,804	2.000,00	15,53	18,47	2.379,00	0,00	379,00	379,00	18,95%	20,64%
LU0592216559	dbx MSCI EM Consumer Staples	417,528	2.000,00	4,79	5,51	2.300,58	0,00	300,58	300,58	15,03%	19,96%
LU0321462953	db x-trackers Emerging Markets Liquid Eurobonds	7,513	2.000,00	266,19	295,46	2.219,91	0,00	219,91	219,91	11,00%	19,26%
LU0478205379	dbx € Liquid Corporate 100	15,358	2.000,00	130,23	138,81	2.131,82	0,00	131,82	131,82	6,59%	18,50%

Aktuelle Depotperformance 10.000,00 11.526,16 0,00 1.526,16 1.526,16 15,26%



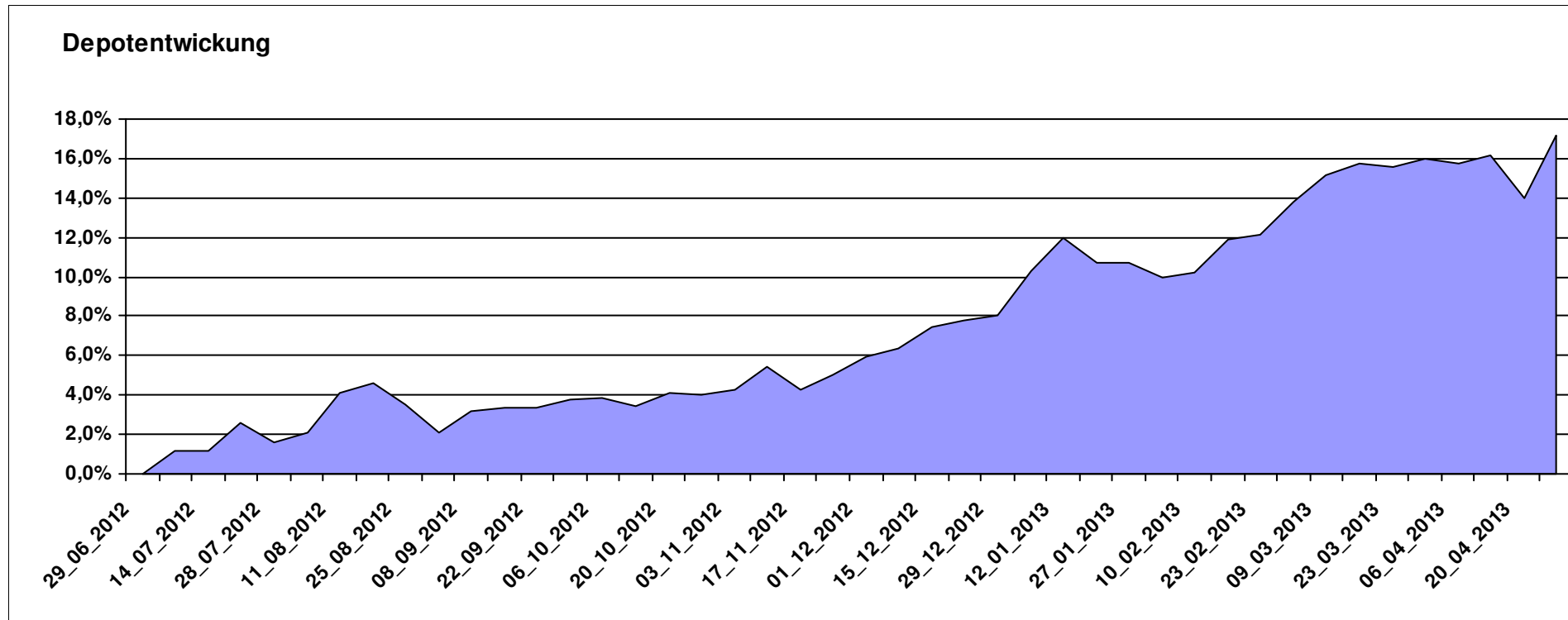
Aktuelle Depotübersicht

Letzter festgestellter Kurs vom: 27.04.2013

Bericht erstellt am: 27.04.2013 08:31:24

Luxor		Teilnehmer									
WKN	Wertpapier Name	Stück	Bestand Einstandspreis	MW	letztter Kurs	Aktuell Depotwert	Div.	Gewinn/Verlust Kurs	Summe	v.H	Portfolio
LU0069514817	LiLux Convert	12,538	2.000,00	159,51	197,90	2.481,35	0,00	481,35	481,35	24,07%	21,18%
AT0000831425	ZZ 2	7,605	2.000,00	262,97	310,33	2.360,19	0,00	360,19	360,19	18,01%	20,15%
LU0264925131	Sparinvest SICAV Global SC Value EUR R	22,941	2.000,00	87,18	102,52	2.351,92	0,00	351,92	351,92	17,60%	20,08%
IE00B3YLT66	SPDR MSCI ACWI IMI ETF (EUR)	35,317	2.000,00	56,63	64,68	2.284,30	0,00	284,30	284,30	14,22%	19,50%
IE00B48X4842	SPDR® MSCI Emerging Markets SC	40,609	2.000,00	49,25	55,05	2.235,53	0,00	235,53	235,53	11,78%	19,09%

Aktuelle Depotperformance 10.000,00 11.713,29 0,00 1.713,29 1.713,29 17,13%



Aktuelle Depotübersicht

Letzter festgestellter Kurs vom: 27.04.2013

Bericht erstellt am: 27.04.2013 08:31:24

maddin711		Teilnehmer									
WKN	Wertpapier Name	Stück	Bestand Einstandspreis	MW	letztter Kurs	Aktuell Depotwert	Div.	Gewinn/Verlust Kurs	Summe	v.H	Portfolio
FR0010135103	Carmignac Patrimoine A	3,686	2.000,00	542,57	574,31	2.116,99	0,00	116,99	116,99	5,85%	21,39%
LU0255797556	PICTET-ASIAN LOCAL CURRENCY DEBT-P	17,123	2.000,00	116,80	120,02	2.055,14	0,00	55,14	55,14	2,76%	20,76%
LU0035738771	VONTOBEL FUND SWISS FRANC BOND B	10,560	2.000,00	189,39	188,76	1.993,30	0,00	-6,70	-6,70	-0,33%	20,14%
AT0000820386	Schoellerbank Euro Alternativ (T)	13,788	2.000,00	145,05	141,79	1.955,05	0,00	-44,95	-44,95	-2,25%	19,75%
DE000A0N62G0	ETFS Metal Sec. DT.ZT07/Und.Gold/Unze/999/	16,202	2.000,00	123,44	109,73	1.777,87	0,00	-222,13	-222,13	-11,11%	17,96%

Aktuelle Depotperformance

10.000,00

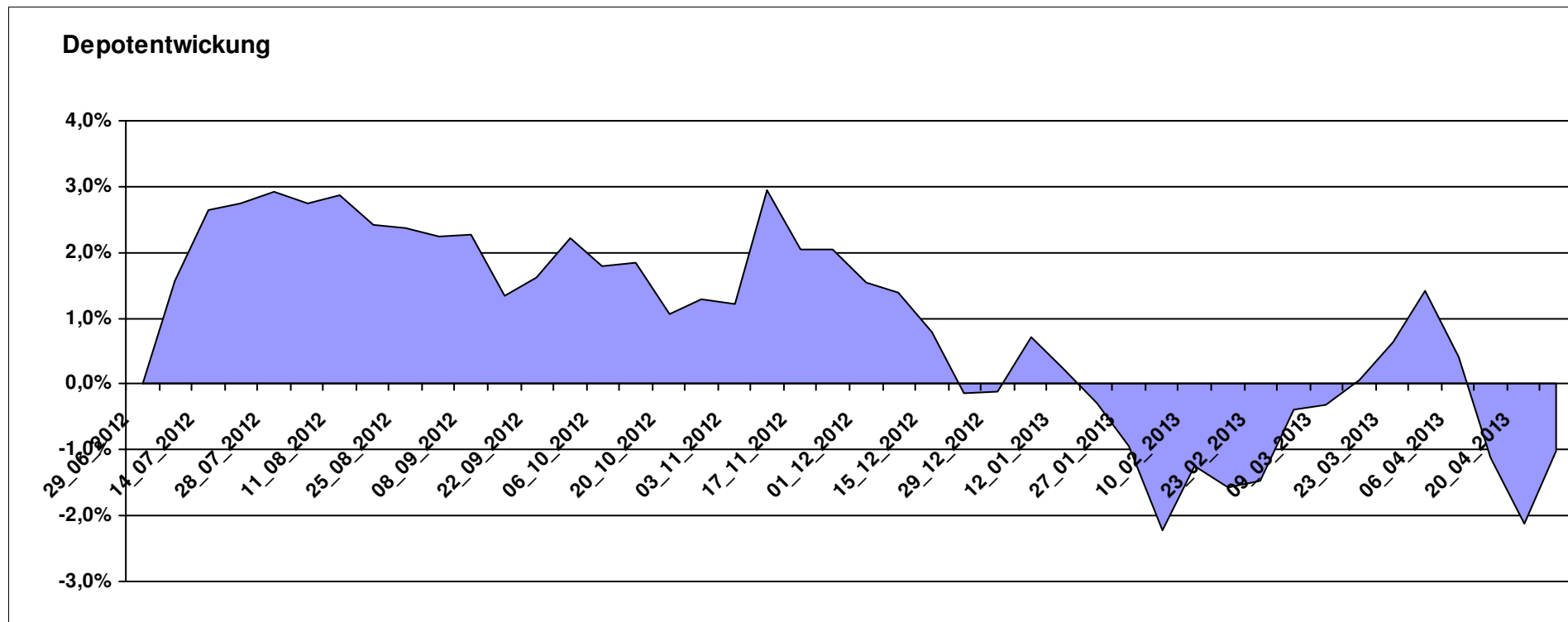
9.898,35

0,00

-101,65

-101,65

-1,02%



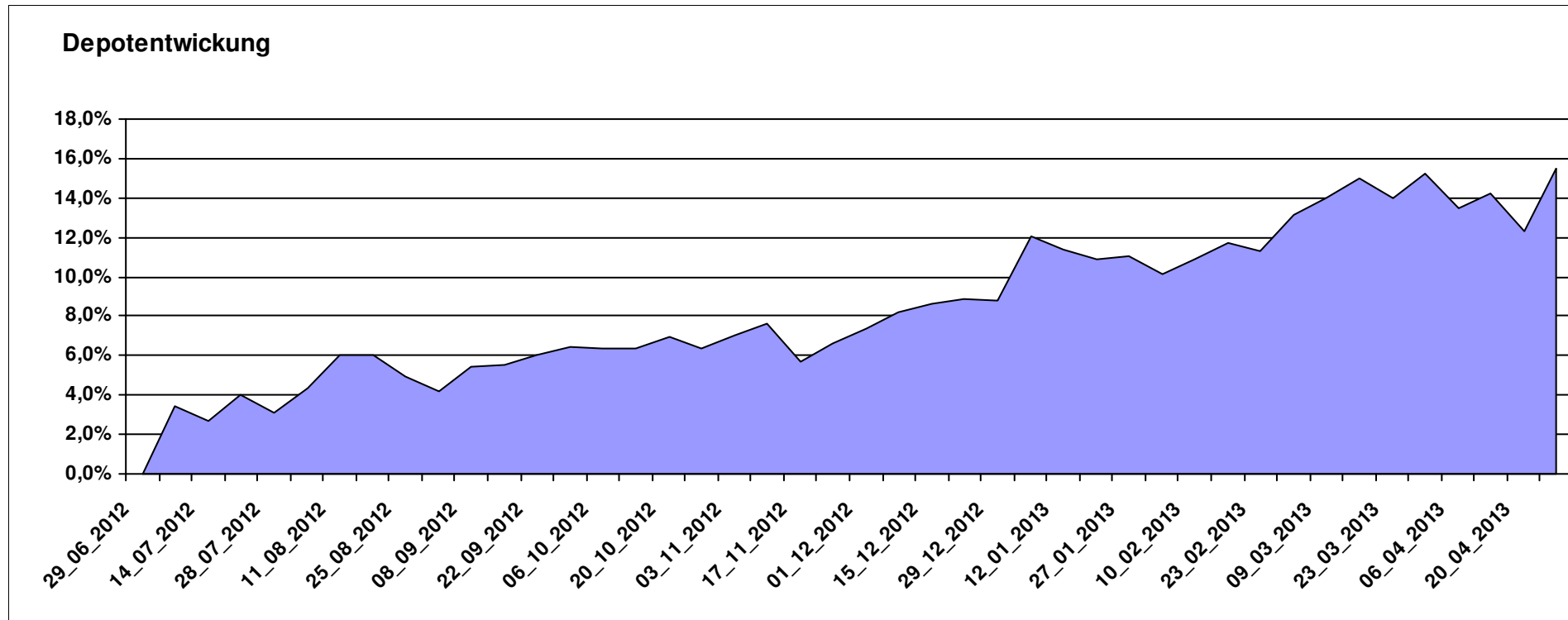
Aktuelle Depotübersicht

Letzter festgestellter Kurs vom: 27.04.2013

Bericht erstellt am: 27.04.2013 08:31:24

Marcise		Teilnehmer									
WKN	Wertpapier Name	Stück	Bestand Einstandspreis	MW	letztter Kurs	Aktuell Depotwert	Div.	Gewinn/Verlust Kurs	Summe	v.H	Portfolio
LU0278937759	Aberdeen Global - Emerging Markets SC	157,480	2.000,00	12,70	15,55	2.448,82	0,00	448,82	448,82	22,44%	21,21%
JE000A0MKQK7	ETF Portfolio Global	198,216	2.000,00	10,09	11,65	2.309,22	0,00	309,22	309,22	15,46%	20,00%
FR0010148981	Carmignac Investissement A	2,416	2.000,00	827,95	943,37	2.278,82	0,00	278,82	278,82	13,94%	19,73%
GB0030190366	First State Global Emerging Markets	312,012	2.000,00	6,41	7,29	2.274,57	0,00	274,57	274,57	13,73%	19,70%
3B00B1VMCY93	M&G OPTIMAL INCOME FUND	130,463	2.000,00	15,33	17,14	2.236,14	0,00	236,14	236,14	11,81%	19,36%

Aktuelle Depotperformance 10.000,00 11.547,57 0,00 1.547,57 1.547,57 15,48%



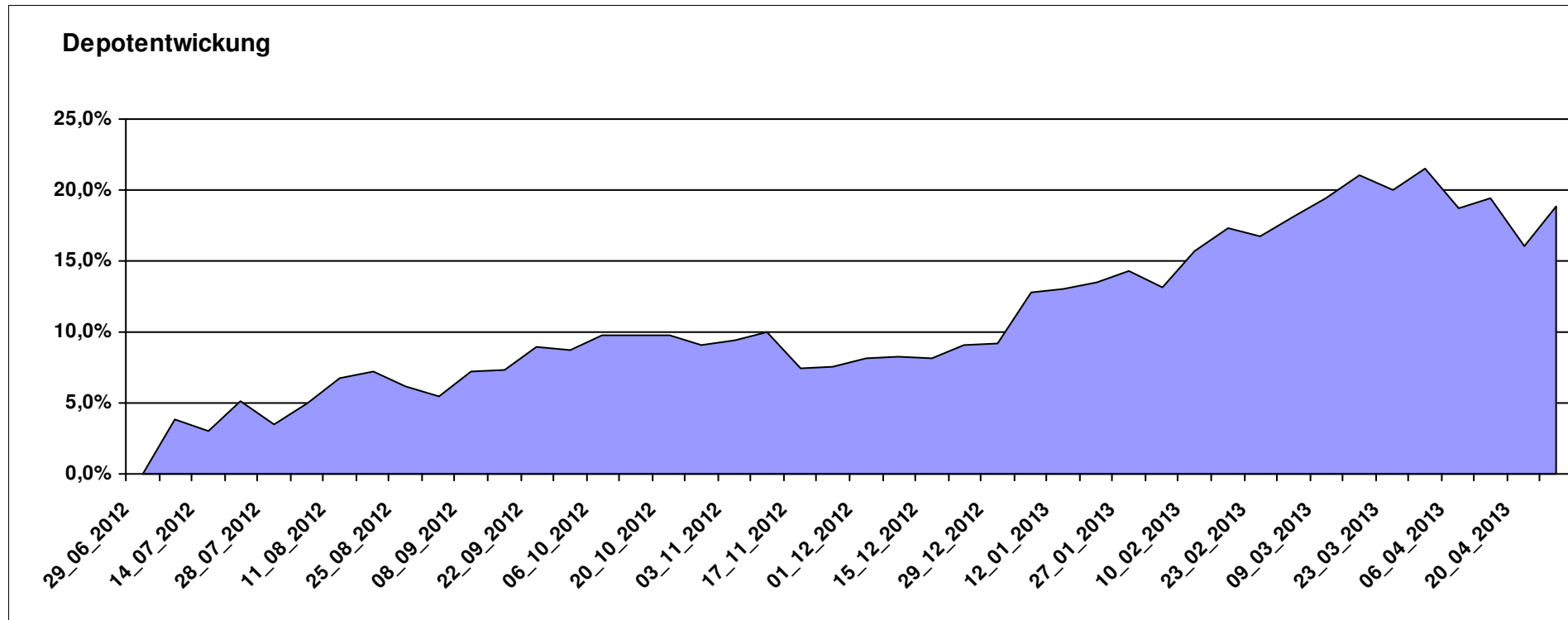
Aktuelle Depotübersicht

Letzter festgestellter Kurs vom: 27.04.2013

Bericht erstellt am: 27.04.2013 08:31:24

Molari		Teilnehmer									
WKN	Wertpapier Name	Stück	Bestand Einstandspreis	MW	letzte Kurs	Aktuell Depotwert	Div.	Gewinn/Verlust Kurs	Summe	v.H	Portfolio
LU0158078906	Amundi Funds Thailand - AU	23,275	2.000,00	85,93	120,04	2.793,90	0,00	793,90	793,90	39,70%	23,51%
LU0306632414	SLI Global SICAV European SC	183,318	2.000,00	10,91	13,24	2.426,21	0,00	426,21	426,21	21,31%	20,42%
LU0390137973	Templeton Frontier Markets	132,626	2.000,00	15,08	18,07	2.396,55	0,00	396,55	396,55	19,83%	20,17%
GB0030932676	M&G Global Basic	87,108	2.000,00	22,96	24,87	2.166,38	0,00	166,38	166,38	8,32%	18,23%
LU0407232692	Nestor Afrika Fonds B	18,374	2.000,00	108,85	114,32	2.100,51	0,00	100,51	100,51	5,03%	17,68%

Aktuelle Depotperformance 10.000,00 11.883,55 0,00 1.883,55 1.883,55 18,84%



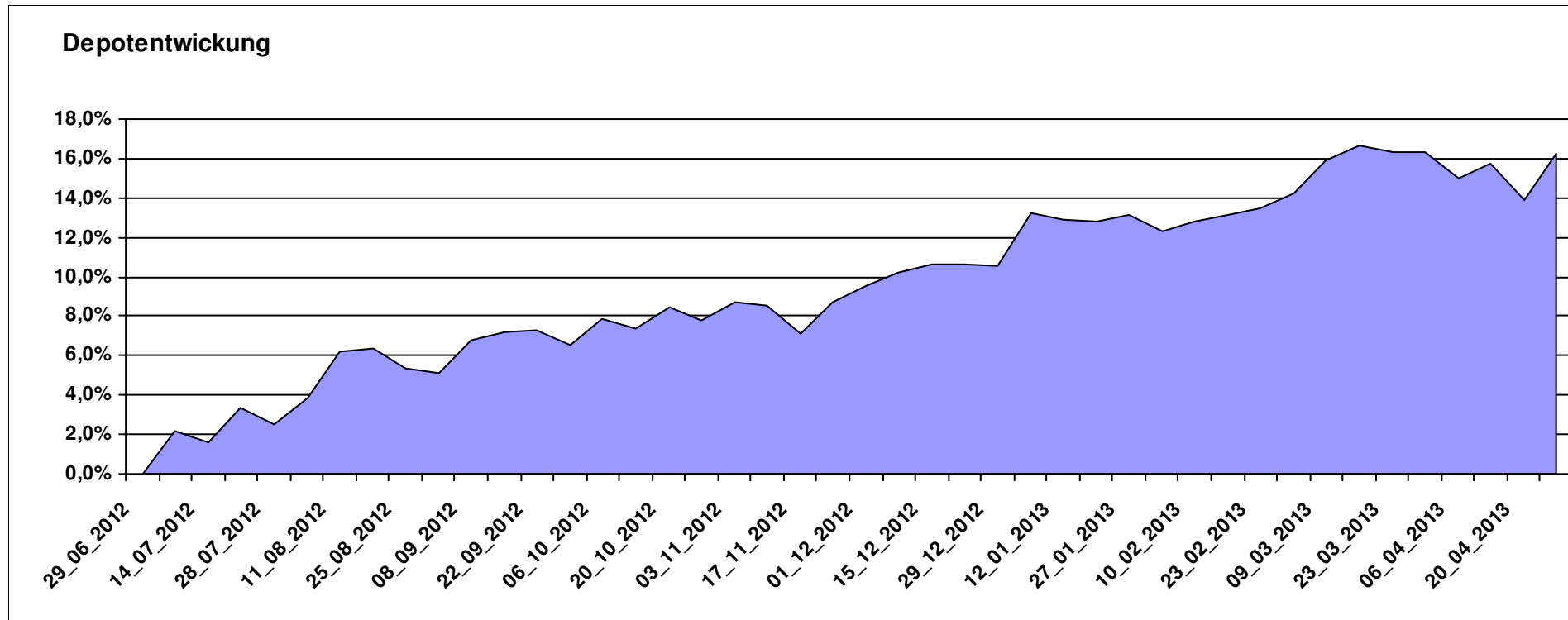
Aktuelle Depotübersicht

Letzter festgestellter Kurs vom: 27.04.2013

Bericht erstellt am: 27.04.2013 08:31:24

OliverMarc		Teilnehmer									
WKN	Wertpapier Name	Stück	Bestand Einstandspreis	MW	Aktuell letzter Kurs	Depotwert	Div.	Gewinn/Verlust Kurs	Summe	v.H	Portfolio
LU0278937759	Aberdeen Global - Emerging Markets SC	157,480	2.000,00	12,70	15,55	2.448,82	0,00	448,82	448,82	22,44%	21,06%
LU0380865021	db x-trackers DJ EURO STOXX 50	75,586	2.000,00	26,46	31,90	2.410,81	0,00	410,81	410,81	20,54%	20,74%
LU0323578657	FvS Multiple Opportunities R	12,950	2.000,00	154,44	177,89	2.303,68	0,00	303,68	303,68	15,18%	19,81%
LU0260870661	Templeton Global Total Return Fund A	100,200	2.000,00	19,96	22,68	2.272,55	0,00	272,55	272,55	13,63%	19,55%
DE000A0M8HD2	Frankfurter Aktienfonds für Stiftungen	25,297	2.000,00	79,06	86,59	2.190,49	0,00	190,49	190,49	9,52%	18,84%

Aktuelle Depotperformance 10.000,00 11.626,35 0,00 1.626,34 1.626,34 16,26%



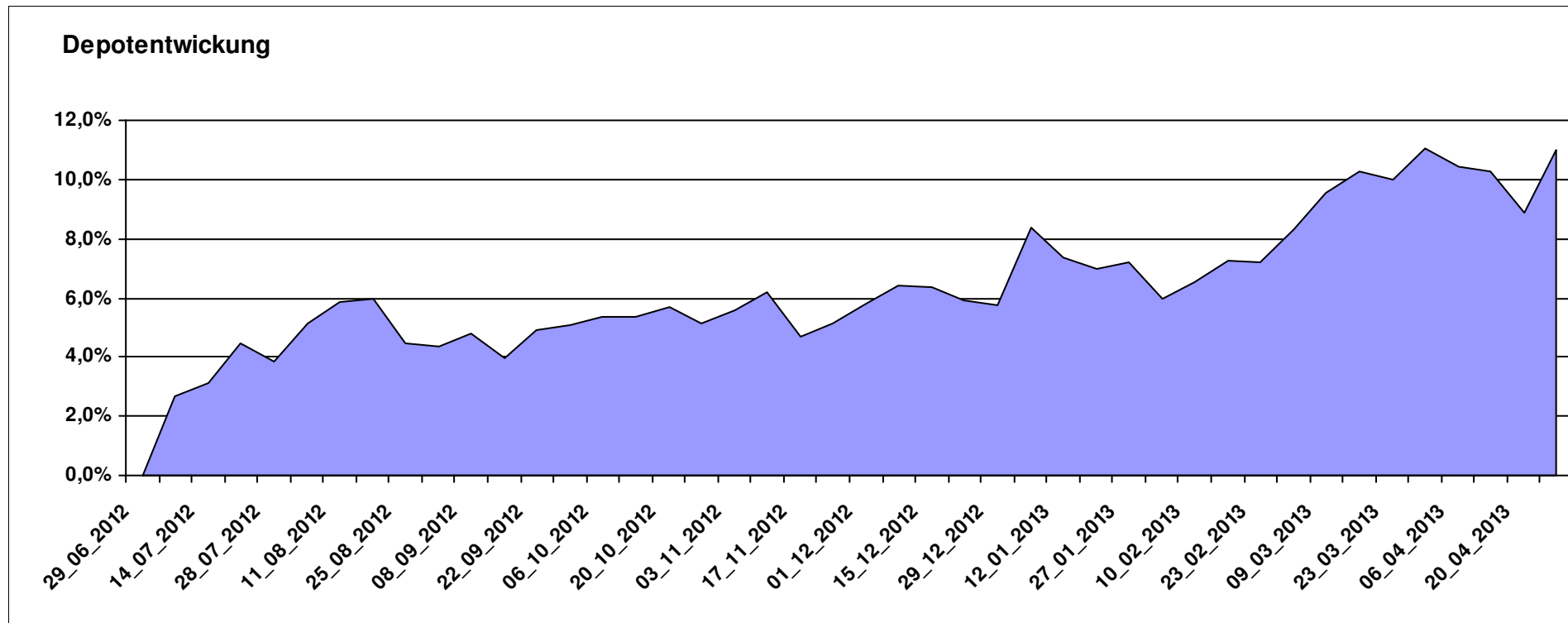
Aktuelle Depotübersicht

Letzter festgestellter Kurs vom: 27.04.2013

Bericht erstellt am: 27.04.2013 08:31:25

Padua		Teilnehmer									
WKN	Wertpapier Name	Stück	Bestand Einstandspreis	MW	letztter Kurs	Aktuell Depotwert	Div.	Gewinn/Verlust Kurs	Summe	v.H	Portfolio
LU0278937759	Aberdeen Global - Emerging Markets SC	157,480	2.000,00	12,70	15,55	2.448,82	0,00	448,82	448,82	22,44%	22,06%
LU0119620416	Morgan Stanley Global Brands	35,663	2.000,00	56,08	64,14	2.287,45	0,00	287,45	287,45	14,37%	20,61%
3B00B1VMCY93	M&G OPTIMAL INCOME FUND	130,463	2.000,00	15,33	17,14	2.236,14	0,00	236,14	236,14	11,81%	20,15%
LU0274939478	Aviva Investors - Emerging Markets Bond Fund A	224,468	2.000,00	8,91	9,35	2.099,53	0,00	99,53	99,53	4,98%	18,92%
LU0505784701	Aberdeen Global - World Resources Equity	1,050	2.000,00	1905,35	1931,48	2.027,42	0,00	27,42	27,42	1,37%	18,27%

Aktuelle Depotperformance 10.000,00 11.099,36 0,00 1.099,36 1.099,36 10,99%



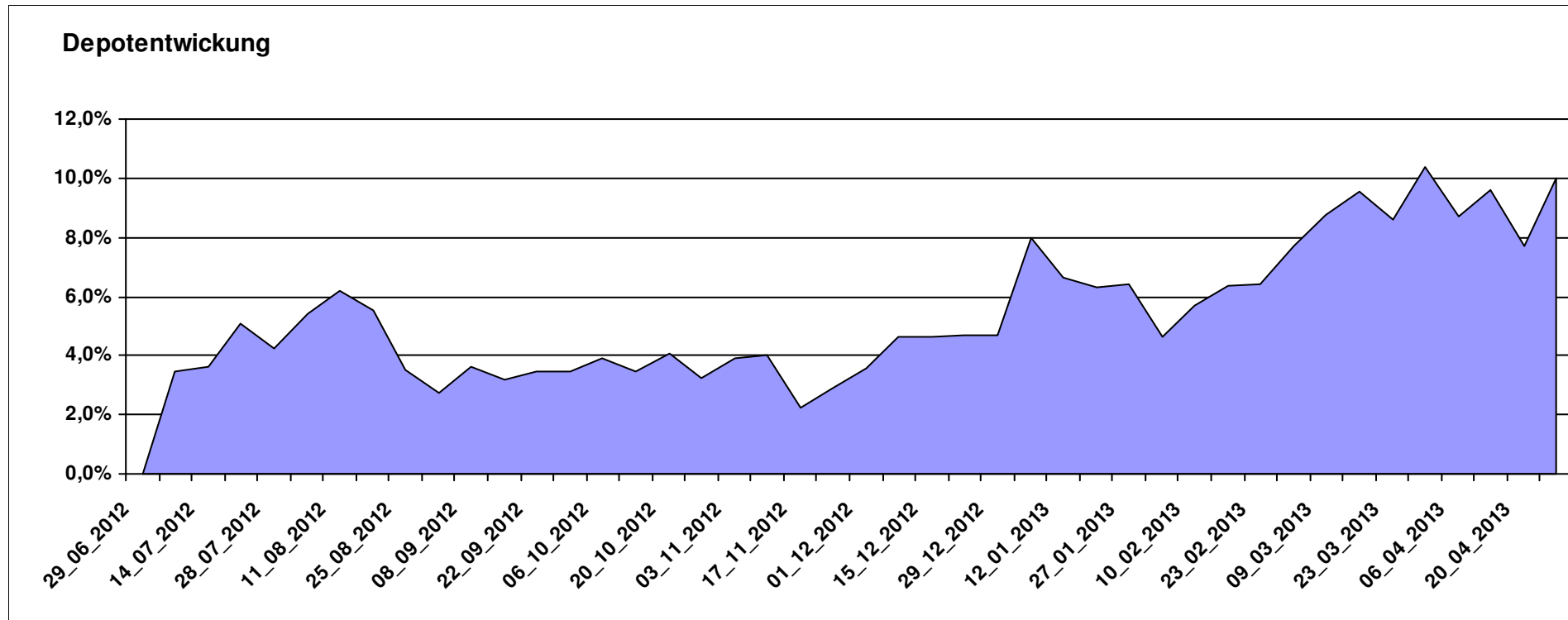
Aktuelle Depotübersicht

Letzter festgestellter Kurs vom: 27.04.2013

Bericht erstellt am: 27.04.2013 08:31:25

Physiker		Teilnehmer									
WKN	Wertpapier Name	Stück	Bestand Einstandspreis	MW	letztter Kurs	Aktuell Depotwert	Div.	Gewinn/Verlust Kurs	Summe	v.H	Portfolio
GB00B39R2S49	M&G Global Dividend Fund A	135,837	2.000,00	14,72	17,46	2.371,72	0,00	371,72	371,72	18,59%	21,56%
LU0132412106	Aberdeen - Emerging Market EQ FUND A2	41,728	2.000,00	47,93	53,40	2.228,25	0,00	228,25	228,25	11,41%	20,25%
DK0016259260	ISI Latin America Equities	73,519	2.000,00	27,20	29,17	2.144,56	0,00	144,56	144,56	7,23%	19,49%
LU0132414144	Aberdeen Select Em. Markets Bond Fund A2	69,107	2.000,00	28,94	30,97	2.140,23	0,00	140,23	140,23	7,01%	19,45%
FR0010135103	Carmignac Patrimoine A	3,686	2.000,00	542,57	574,31	2.116,99	0,00	116,99	116,99	5,85%	19,24%

Aktuelle Depotperformance 10.000,00 11.001,75 0,00 1.001,75 1.001,75 10,02%



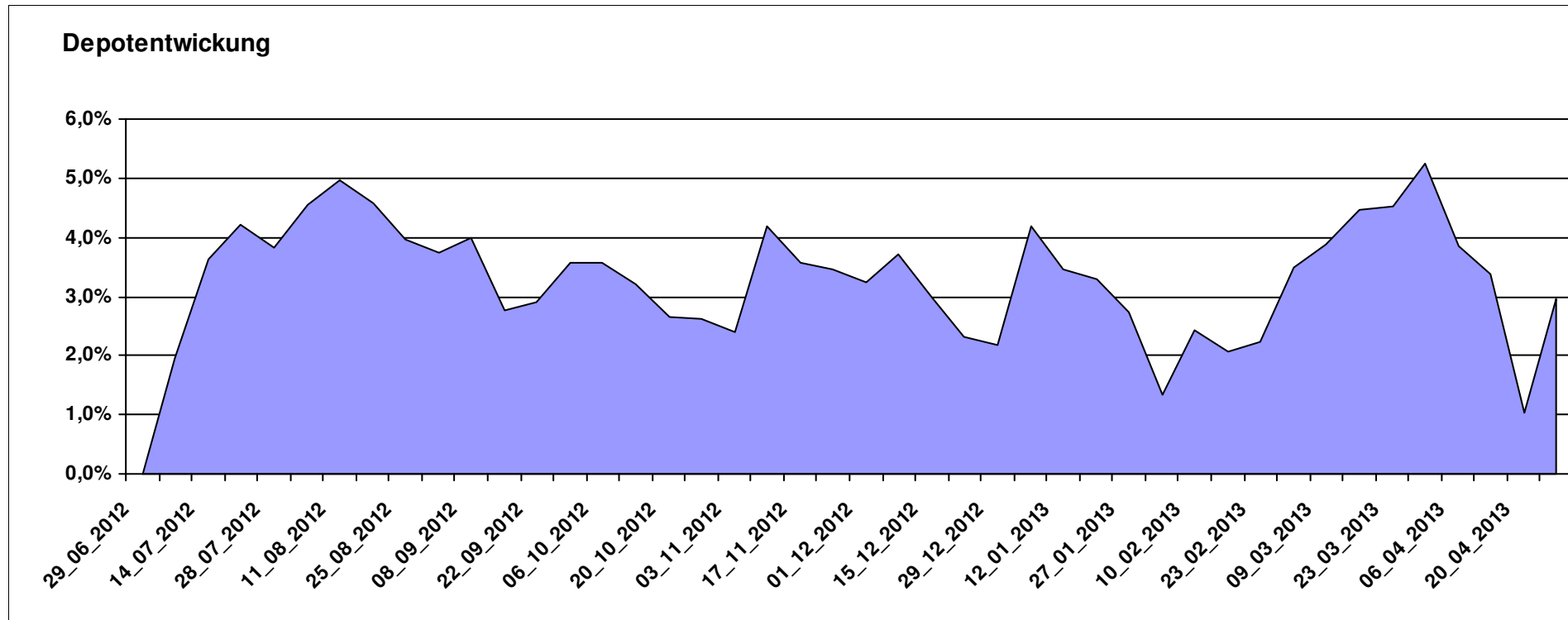
Aktuelle Depotübersicht

Letzter festgestellter Kurs vom: 27.04.2013

Bericht erstellt am: 27.04.2013 08:31:25

Pimboli		Teilnehmer									
WKN	Wertpapier Name	Stück	Bestand Einstandspreis	MW	letztter Kurs	Aktuell Depotwert	Div.	Gewinn/Verlust Kurs	Summe	v.H	Portfolio
LU0323578657	FvS Multiple Opportunities R	12,950	2.000,00	154,44	177,89	2.303,68	0,00	303,68	303,68	15,18%	22,37%
LU0132414144	Aberdeen Select Em. Markets Bond Fund A2	69,107	2.000,00	28,94	30,97	2.140,23	0,00	140,23	140,23	7,01%	20,79%
LU0592698954	Carmignac Emerging Patrimoine A	18,586	2.000,00	107,61	113,65	2.112,26	0,00	112,26	112,26	5,61%	20,51%
IE00B4K2PZ33	Thames River Global High Yield Fund A	236,394	2.000,00	8,46	8,30	1.962,59	0,00	-37,41	-37,41	-1,87%	19,06%
DE000A1DCTL3	ETC AUF PHYSICAL SWISS GOLD	15,992	2.000,00	125,06	111,19	1.778,19	0,00	-221,81	-221,81	-11,09%	17,27%

Aktuelle Depotperformance 10.000,00 10.296,95 0,00 296,94 296,94 2,97%



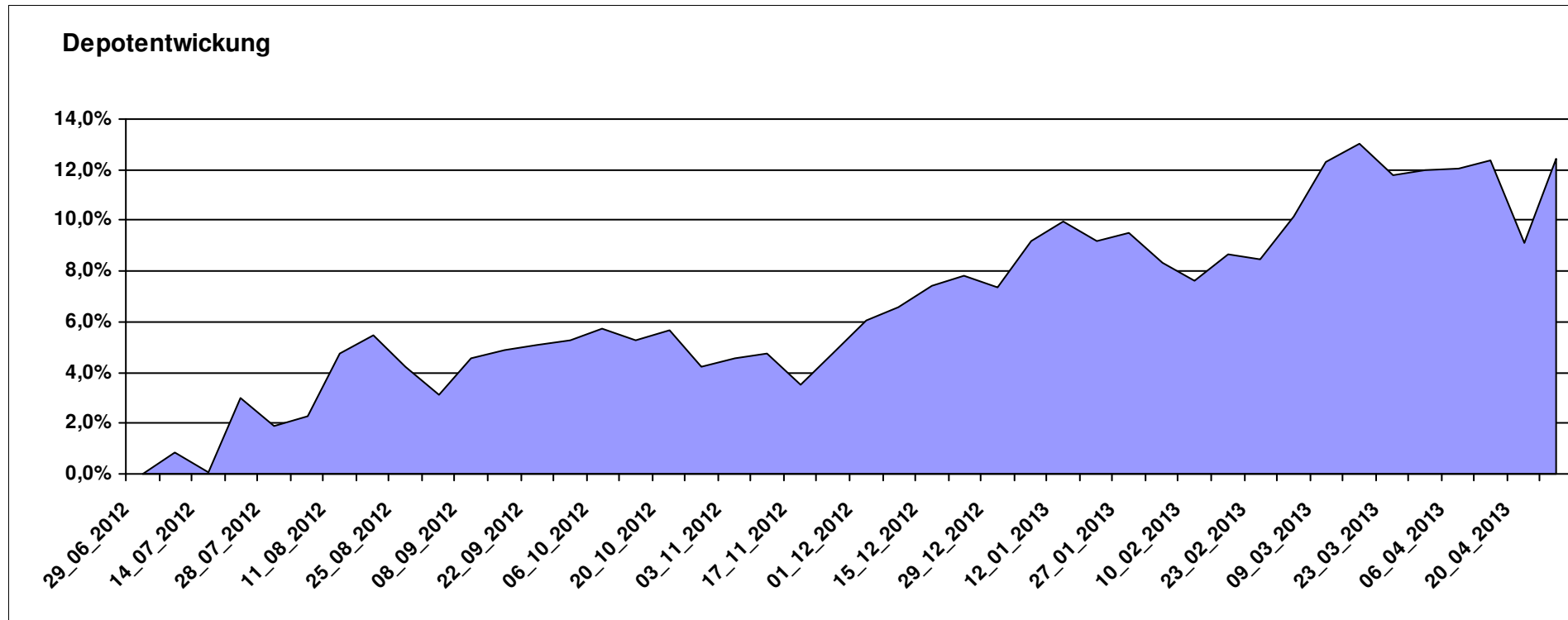
Aktuelle Depotübersicht

Letzter festgestellter Kurs vom: 27.04.2013

Bericht erstellt am: 27.04.2013 08:31:25

Postguru		Teilnehmer									
WKN	Wertpapier Name	Stück	Bestand Einstandspreis	MW	Aktuell letzter Kurs	Depotwert	Div.	Gewinn/Verlust Kurs	Summe	v.H	Portfolio
LU0650624025	Comstage F.A.Z. Index	139,935	2.000,00	14,29	17,37	2.430,68	0,00	430,68	430,68	21,53%	21,61%
LU0392494646	Comstage MSCI Europe	60,613	2.000,00	33,00	38,75	2.348,77	0,00	348,77	348,77	17,44%	20,89%
LU0392494992	Comstage MSCI North America	68,480	2.000,00	29,21	32,80	2.246,14	0,00	246,14	246,14	12,31%	19,97%
LU0635178014	Comstage MSCI Emerging Markets	67,385	2.000,00	29,68	31,46	2.119,95	0,00	119,95	119,95	6,00%	18,85%
LU0508799334	Comstage Bund Future	15,848	2.000,00	126,20	132,51	2.100,07	0,00	100,07	100,07	5,00%	18,67%

Aktuelle Depotperformance 10.000,00 11.245,61 0,00 1.245,61 1.245,61 12,46%



Aktuelle Depotübersicht

Letzter festgestellter Kurs vom: 27.04.2013

Bericht erstellt am: 27.04.2013 08:31:25

PSTVA		Teilnehmer									
WKN	Wertpapier Name	Stück	Bestand Einstandspreis	MW	letztter Kurs	Aktuell Depotwert	Div.	Gewinn/Verlust Kurs	Summe	v.H	Portfolio
LU0231459107	Aberdeen Global Asian Smaller Comp. Fund A2	67,761	2.000,00	29,52	36,79	2.492,92	0,00	492,92	492,92	24,65%	21,82%
LU0278527428	Nordea-1 Nordic Eq SC BP	186,567	2.000,00	10,72	12,30	2.294,78	0,00	294,78	294,78	14,74%	20,09%
GB0030190366	First State Global Emerging Markets	312,012	2.000,00	6,41	7,29	2.274,57	0,00	274,57	274,57	13,73%	19,91%
LU0360863863	ARERO	15,181	2.000,00	131,74	146,88	2.229,85	0,00	229,85	229,85	11,49%	19,52%
LU0011850392	BGF Emerging Europe A2 EUR	23,565	2.000,00	84,87	90,47	2.131,97	0,00	131,97	131,97	6,60%	18,66%

Aktuelle Depotperformance

10.000,00

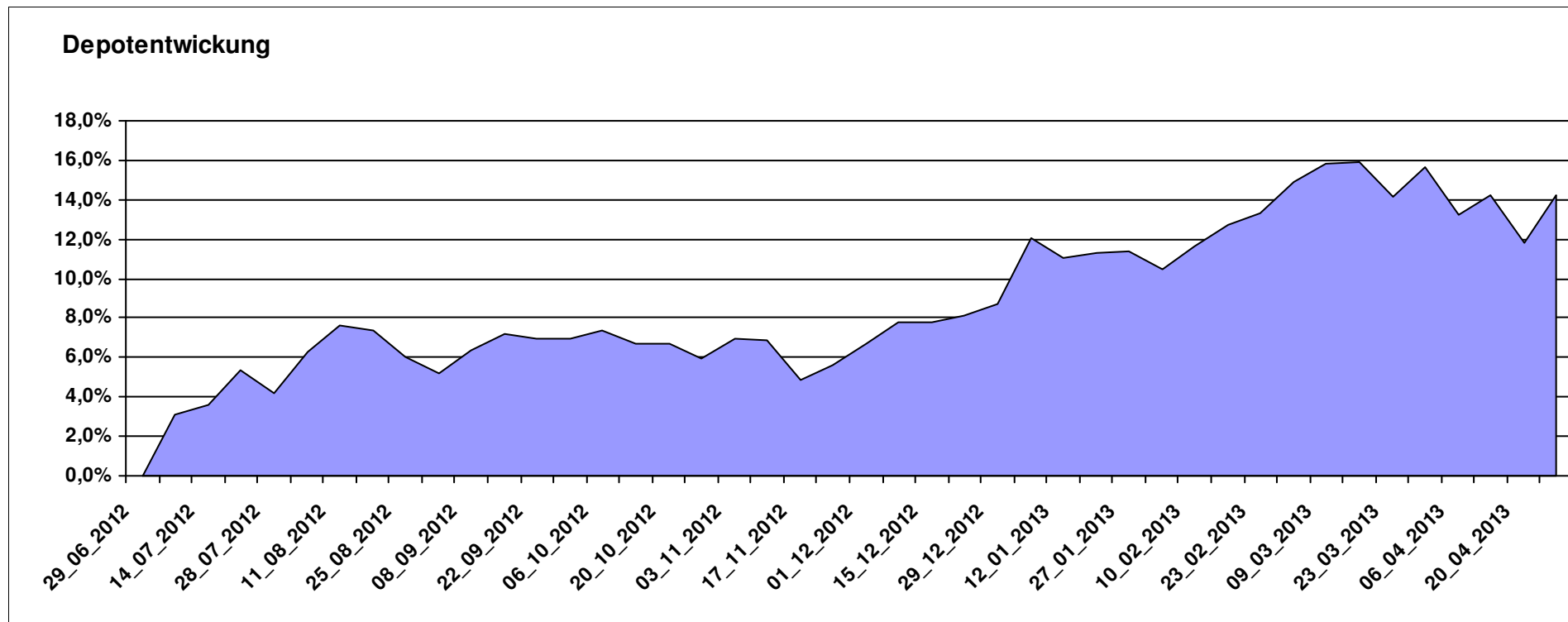
11.424,09

0,00

1.424,08

1.424,08

14,24%



Aktuelle Depotübersicht

Letzter festgestellter Kurs vom: 27.04.2013

Bericht erstellt am: 27.04.2013 08:31:25

RichyRich		Teilnehmer									
WKN	Wertpapier Name	Stück	Bestand Einstandspreis	MW	Aktuell letzter Kurs	Depotwert	Div.	Gewinn/Verlust Kurs	Summe	v.H	Portfolio
LU0348798009	Allianz RCM Thailand	5,420	2.000,00	369,02	568,07	3.078,78	0,00	1078,78	1078,78	53,94%	25,21%
LU0254360752	CS Equity Fund (Lux) Global Prestige B	127,714	2.000,00	15,66	18,65	2.381,86	0,00	381,86	381,86	19,09%	19,50%
LU0261945553	Fidelity Funds - ASEAN Fund A Acc (USD);	125,467	2.000,00	15,94	18,52	2.323,64	0,00	323,64	323,64	16,18%	19,03%
LU0323578657	FvS Multiple Opportunities R	12,950	2.000,00	154,44	177,89	2.303,68	0,00	303,68	303,68	15,18%	18,86%
LU0170990948	Pictet - Global Emerging Debt-HP CHF;	6,919	2.000,00	289,06	306,94	2.123,71	0,00	123,71	123,71	6,19%	17,39%

Aktuelle Depotperformance

10.000,00

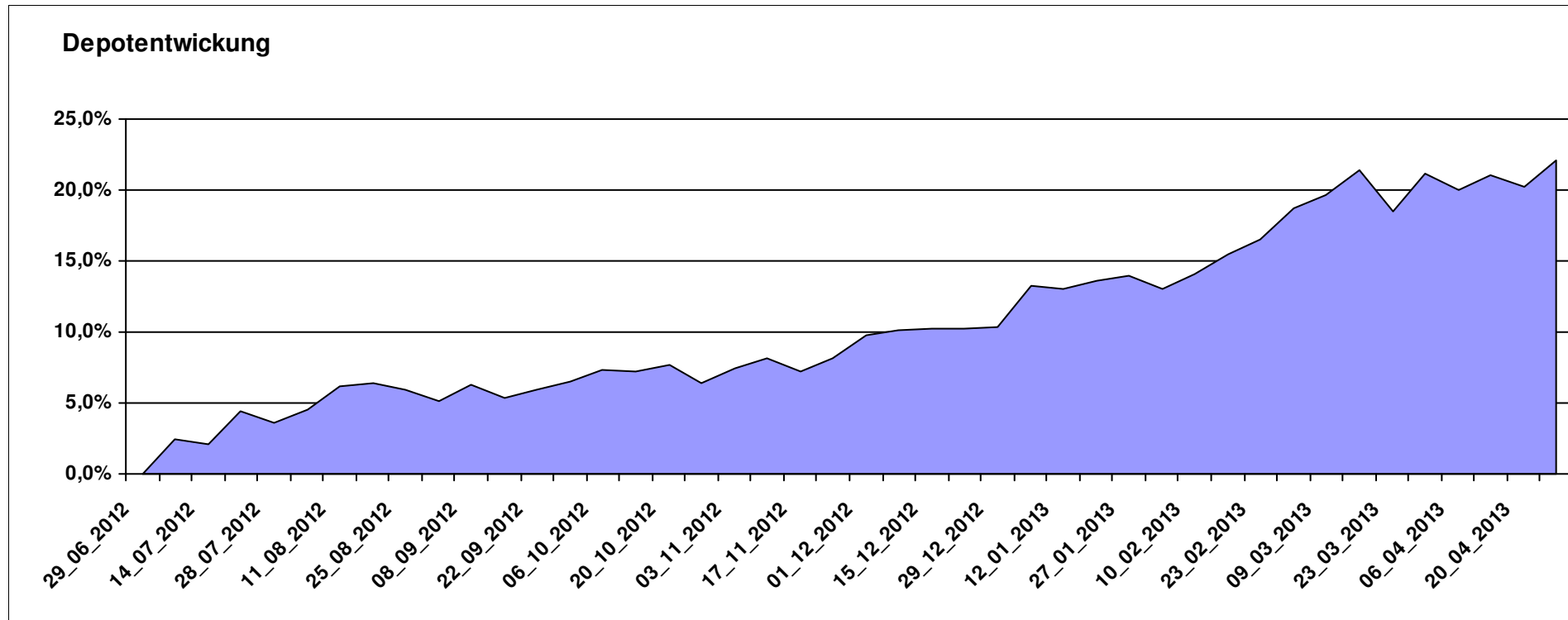
12.211,67

0,00

2.211,68

2.211,68

22,12%



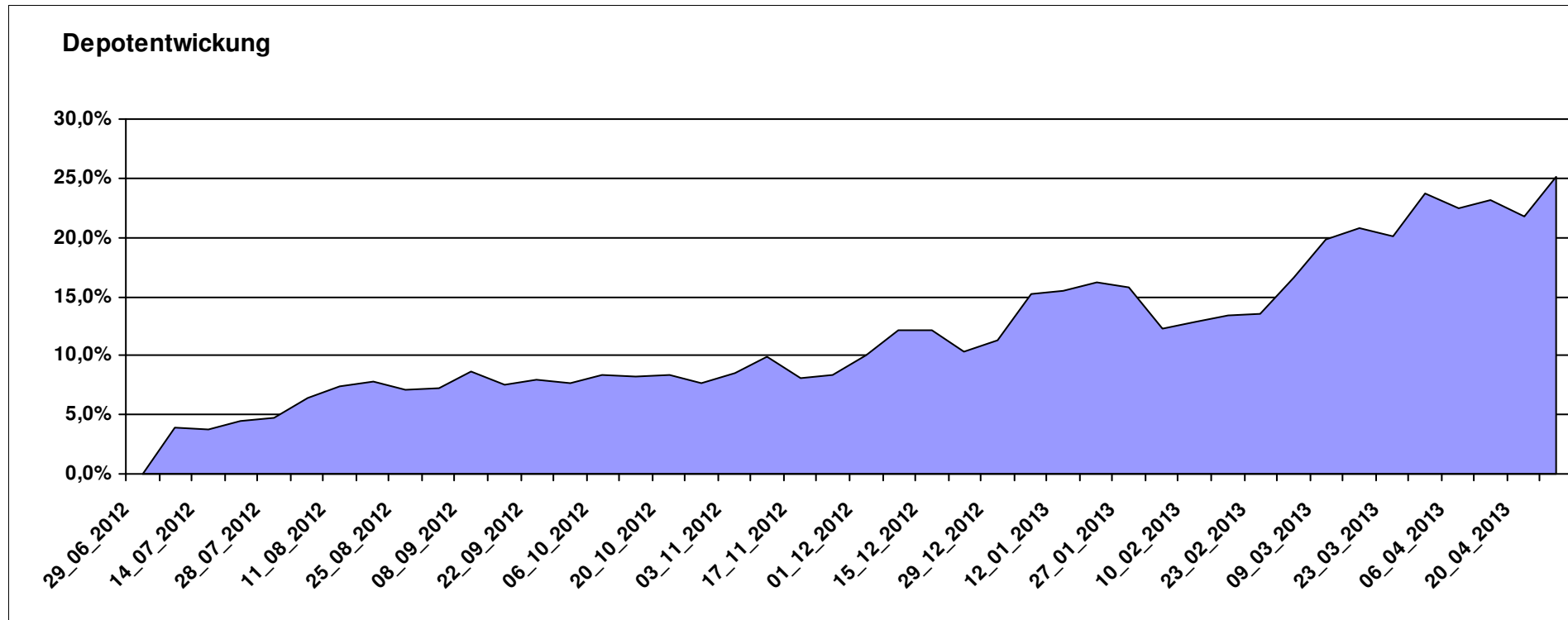
Aktuelle Depotübersicht

Letzter festgestellter Kurs vom: 27.04.2013

Bericht erstellt am: 27.04.2013 08:31:25

riddler218		Teilnehmer									
WKN	Wertpapier Name	Stück	Bestand Einstandspreis	MW	Aktuell letzter Kurs	Depotwert	Div.	Gewinn/Verlust Kurs	Summe	v.H	Portfolio
LU0209404259	DWS Türkei	10,938	2.000,00	182,85	247,26	2.704,51	0,00	704,51	704,51	35,23%	21,62%
LU0316468478	Schroder Middle East	207,469	2.000,00	9,64	12,69	2.632,78	0,00	632,78	632,78	31,64%	21,05%
DE0009769976	DWS Biotech	26,161	2.000,00	76,45	98,94	2.588,36	0,00	588,36	588,36	29,42%	20,69%
LU0278937759	Aberdeen Global - Emerging Markets SC	157,480	2.000,00	12,70	15,55	2.448,82	0,00	448,82	448,82	22,44%	19,58%
LU0270814014	Schroder Taiwan	208,375	2.000,00	9,60	10,24	2.133,76	0,00	133,76	133,76	6,69%	17,06%

Aktuelle Depotperformance 10.000,00 12.508,23 0,00 2.508,22 2.508,22 25,08%



Aktuelle Depotübersicht

Letzter festgestellter Kurs vom: 27.04.2013

Bericht erstellt am: 27.04.2013 08:31:25

Schildkröte		Teilnehmer									
WKN	Wertpapier Name	Stück	Bestand Einstandspreis	MW	letztter Kurs	Aktuell Depotwert	Div.	Gewinn/Verlust Kurs	Summe	v.H	Portfolio
DE0008490962	DWS Deutschland	19,675	2.000,00	101,65	132,28	2.602,66	0,00	602,66	602,66	30,13%	22,84%
LU0256839274	Allianz RCM Europe Equity Growth	14,496	2.000,00	137,97	168,30	2.439,66	0,00	439,66	439,66	21,98%	21,41%
DE0009848119	DWS Top Dividende	24,414	2.000,00	81,92	93,52	2.283,15	0,00	283,15	283,15	14,16%	20,04%
LU0260870661	Templeton Global Total Return Fund A	100,200	2.000,00	19,96	22,68	2.272,55	0,00	272,55	272,55	13,63%	19,94%
LU0055649056	DWS Gold Plus	1,010	2.000,00	1979,89	1778,34	1.796,40	0,00	-203,60	-203,60	-10,18%	15,77%

Aktuelle Depotperformance

10.000,00

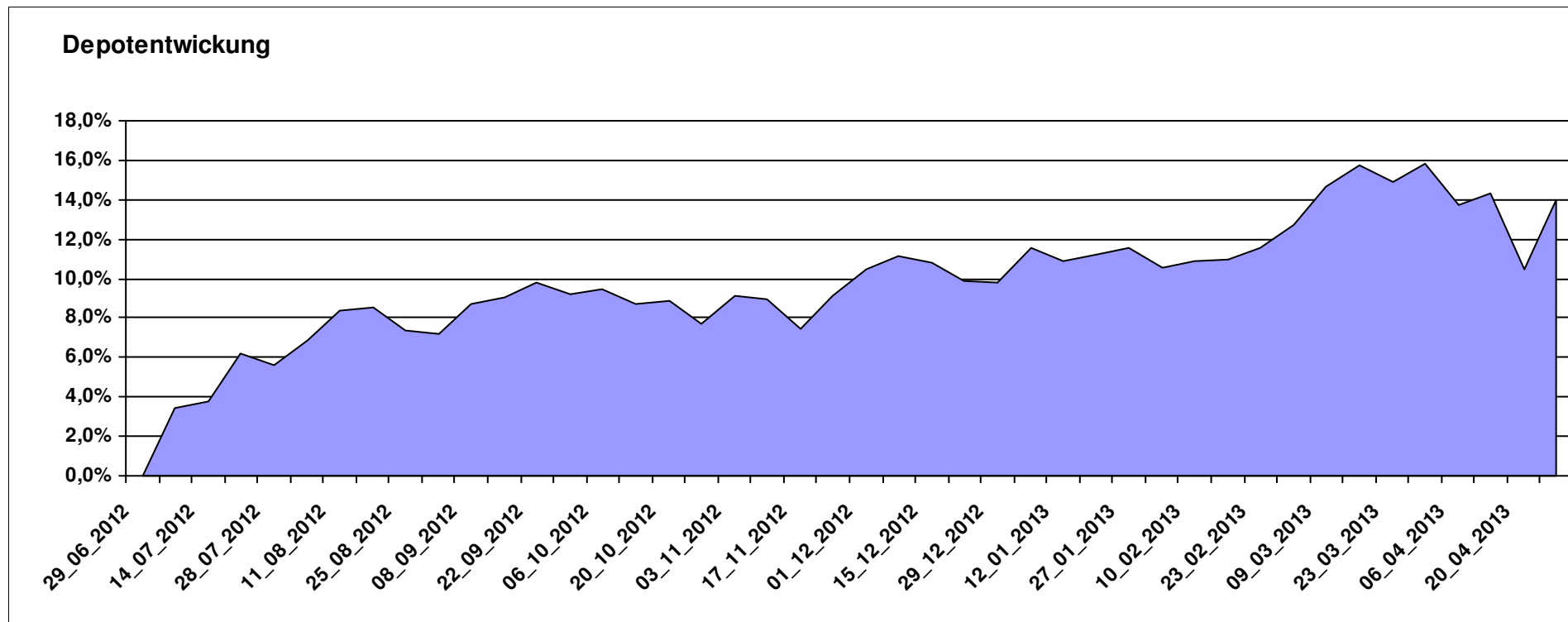
11.394,42

0,00

1.394,42

1.394,42

13,94%



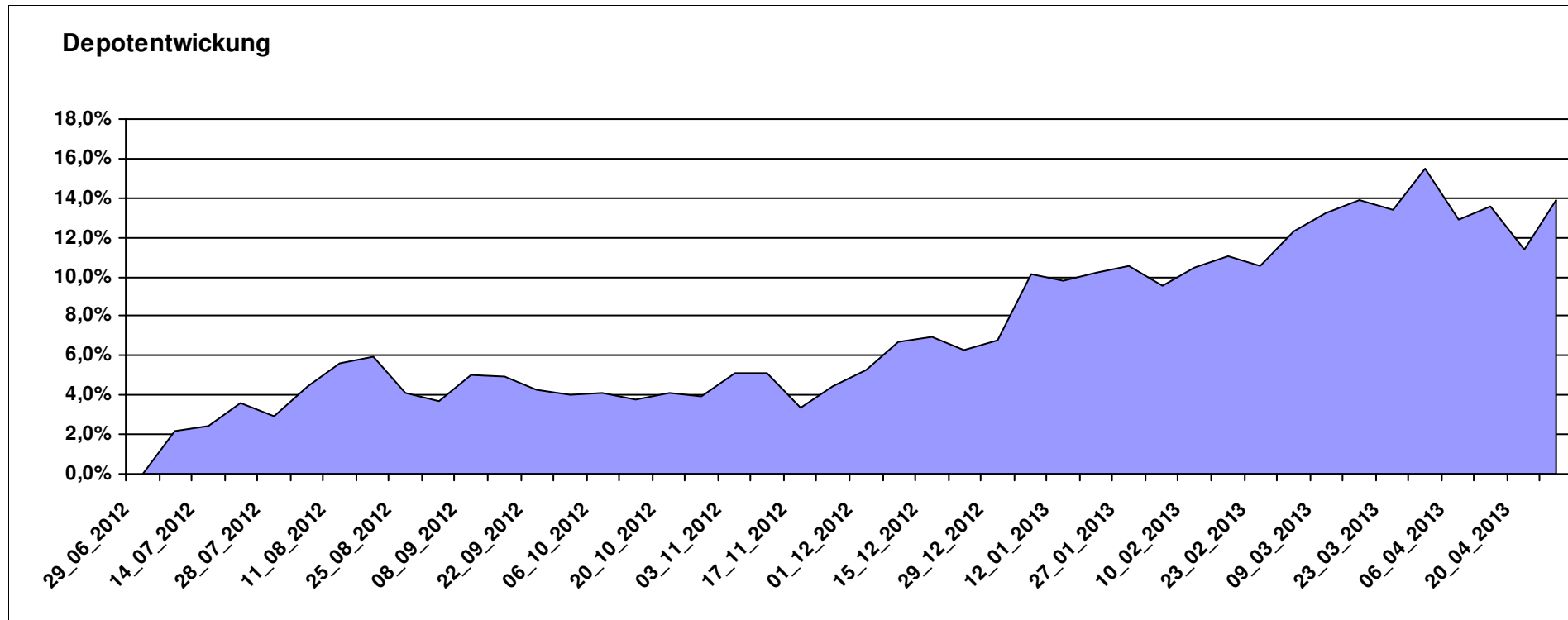
Aktuelle Depotübersicht

Letzter festgestellter Kurs vom: 27.04.2013

Bericht erstellt am: 27.04.2013 08:31:25

Senna		Teilnehmer									
WKN	Wertpapier Name	Stück	Bestand Einstandspreis	MW	letztter Kurs	Aktuell Depotwert	Div.	Gewinn/Verlust Kurs	Summe	v.H	Portfolio
IE00B0T0FN89	Griffin Ottoman Fund	16,988	2.000,00	117,73	147,53	2.506,24	0,00	506,24	506,24	25,31%	22,00%
GB0033874214	First State Asia Pacific Leaders	454,545	2.000,00	4,40	5,08	2.309,09	0,00	309,09	309,09	15,45%	20,27%
IE0004515239	ENNISMORE EUROPEAN SC	25,050	2.000,00	79,84	89,72	2.247,49	0,00	247,49	247,49	12,37%	19,73%
LU0205193047	Schroder ISF-US Small & Mid-Cap	16,183	2.000,00	123,59	137,37	2.223,00	0,00	223,00	223,00	11,15%	19,51%
LU0072463663	BGF Latin American Fund A2 USD	33,523	2.000,00	59,66	62,82	2.105,93	0,00	105,93	105,93	5,30%	18,49%

Aktuelle Depotperformance 10.000,00 11.391,75 0,00 1.391,76 1.391,76 13,92%



Aktuelle Depotübersicht

Letzter festgestellter Kurs vom: 27.04.2013

Bericht erstellt am: 27.04.2013 08:31:25

Skywalker		Teilnehmer									
WKN	Wertpapier Name	Stück	Bestand Einstandspreis	MW	letztter Kurs	Aktuell Depotwert	Div.	Gewinn/Verlust Kurs	Summe	v.H	Portfolio
LU0348798009	Allianz RCM Thailand	5,420	2.000,00	369,02	568,07	3.078,78	0,00	1078,78	1078,78	53,94%	25,58%
DE0008490962	DWS Deutschland	19,675	2.000,00	101,65	132,28	2.602,66	0,00	602,66	602,66	30,13%	21,63%
LU0360863863	ARERO	15,181	2.000,00	131,74	146,88	2.229,85	0,00	229,85	229,85	11,49%	18,53%
DE0008475047	Allianz PIMCO Euro Rentenfonds A (EUR)	37,258	2.000,00	53,68	58,40	2.175,86	0,00	175,86	175,86	8,79%	18,08%
LU0726941049	Coba Rohstoff CDF1RS	42,582	2.000,00	46,97	45,73	1.947,24	0,00	-52,76	-52,76	-2,64%	16,18%

Aktuelle Depotperformance

10.000,00

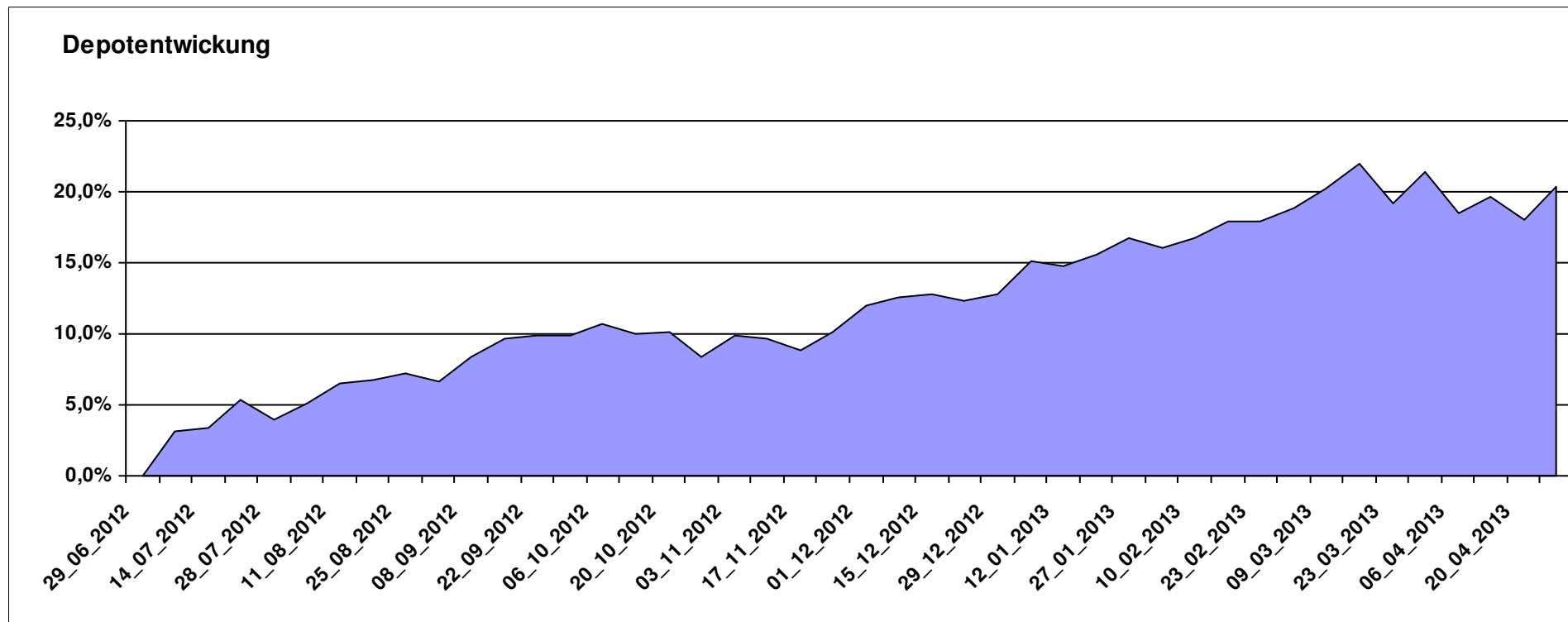
12.034,39

0,00

2.034,38

2.034,38

20,34%



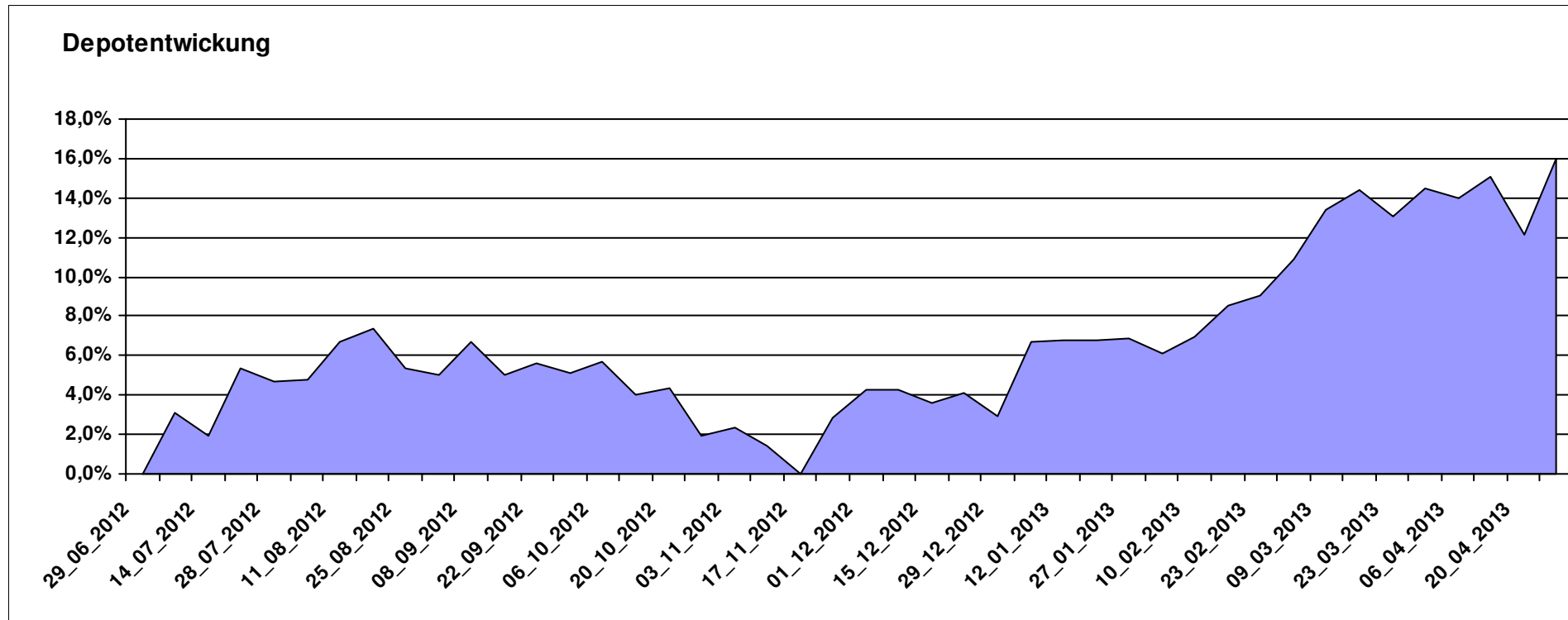
Aktuelle Depotübersicht

Letzter festgestellter Kurs vom: 27.04.2013

Bericht erstellt am: 27.04.2013 08:31:25

Snowky		Teilnehmer									
WKN	Wertpapier Name	Stück	Bestand Einstandspreis	MW	letztter Kurs	Aktuell Depotwert	Div.	Gewinn/Verlust Kurs	Summe	v.H	Portfolio
LU0329427255	JB EF Biotech	17,156	2.000,00	116,58	144,15	2.472,98	0,00	472,98	472,98	23,65%	21,31%
LU0254360752	CS Equity Fund (Lux) Global Prestige B	127,714	2.000,00	15,66	18,65	2.381,86	0,00	381,86	381,86	19,09%	20,53%
LU0384381660	MS INVF Global Infrastructure A	71,048	2.000,00	28,15	33,06	2.348,85	0,00	348,85	348,85	17,44%	20,24%
LU0278527428	Nordea-1 Nordic Eq SC BP	186,567	2.000,00	10,72	12,30	2.294,78	0,00	294,78	294,78	14,74%	19,78%
DE0008474149	DWS Technology Typ O	28,848	2.000,00	69,33	72,93	2.103,85	0,00	103,85	103,85	5,19%	18,13%

Aktuelle Depotperformance 10.000,00 11.602,32 0,00 1.602,32 1.602,32 16,02%



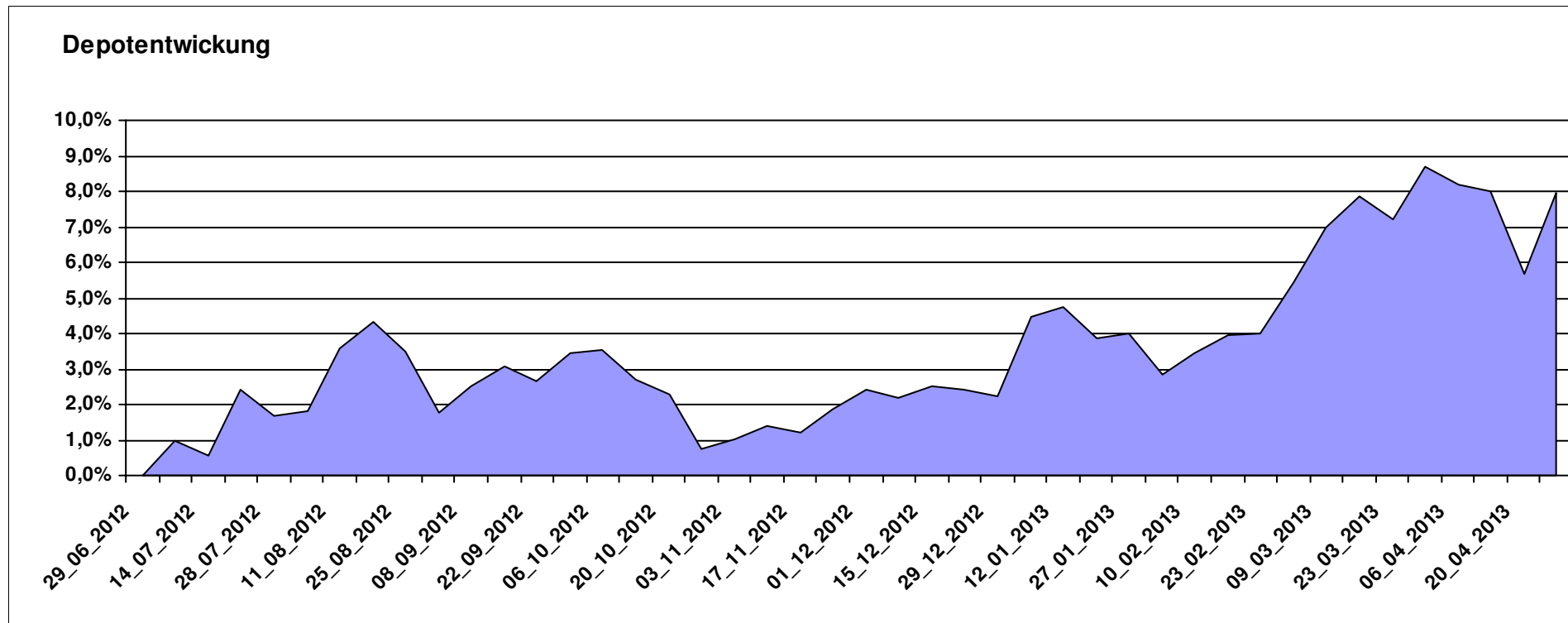
Aktuelle Depotübersicht

Letzter festgestellter Kurs vom: 27.04.2013

Bericht erstellt am: 27.04.2013 08:31:25

vanity		Teilnehmer									
WKN	Wertpapier Name	Stück	Bestand Einstandspreis	MW	Aktuell letzter Kurs	Depotwert	Div.	Gewinn/Verlust Kurs	Summe	v.H	Portfolio
LU0392496773	ComStage ETF TOPIX ®	248,022	2.000,00	8,06	9,38	2.326,45	0,00	326,45	326,45	16,32%	21,55%
LU0392494992	Comstage MSCI North America	68,480	2.000,00	29,21	32,80	2.246,14	0,00	246,14	246,14	12,31%	20,81%
LU0635178014	Comstage MSCI Emerging Markets	67,385	2.000,00	29,68	31,46	2.119,95	0,00	119,95	119,95	6,00%	19,64%
LU0488317610	ComStage ETF iBOXX € Germany Covered Capped Overall TR	10,775	2.000,00	185,62	191,08	2.058,79	0,00	58,79	58,79	2,94%	19,07%
LU0419741177	ComStage ETF Commerzbank Commodity EW	19,425	2.000,00	102,96	105,12	2.041,96	0,00	41,96	41,96	2,10%	18,92%

Aktuelle Depotperformance 10.000,00 10.793,29 0,00 793,29 793,29 7,93%



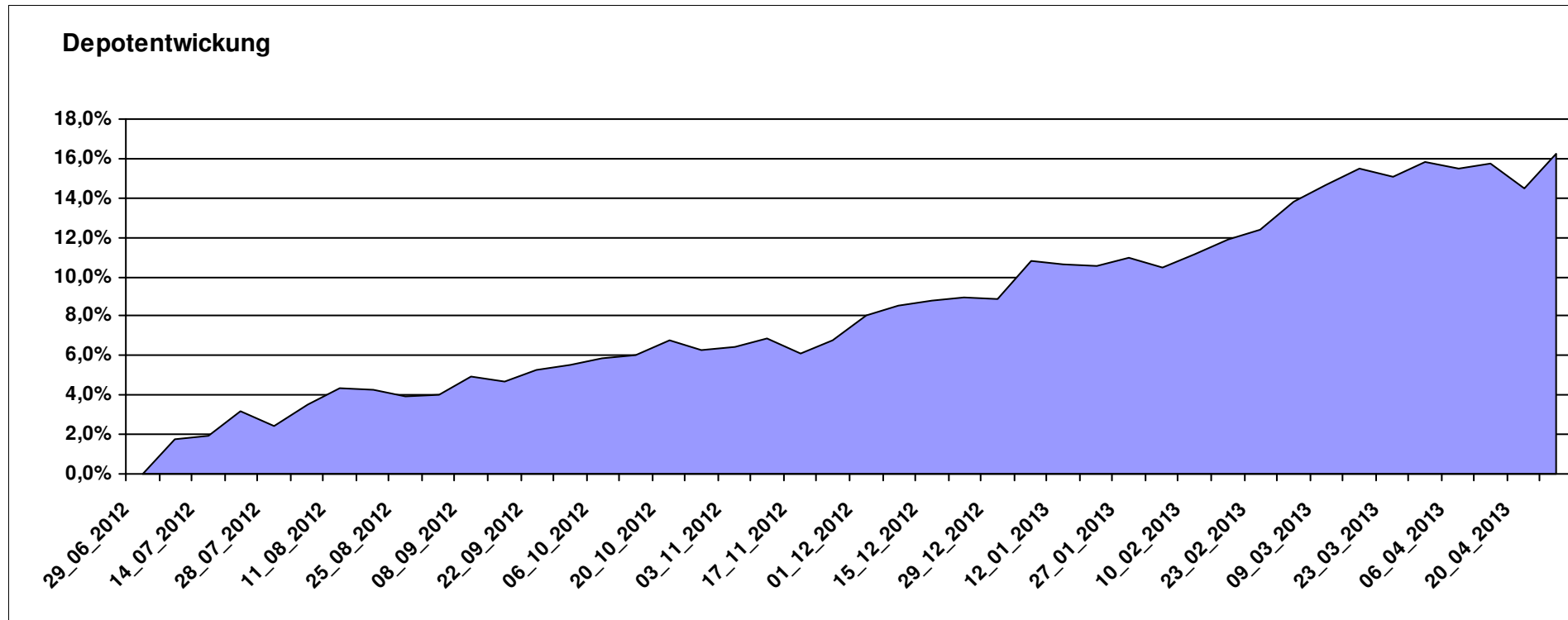
Aktuelle Depotübersicht

Letzter festgestellter Kurs vom: 27.04.2013

Bericht erstellt am: 27.04.2013 08:31:25

Wavetrader7		Teilnehmer									
WKN	Wertpapier Name	Stück	Bestand Einstandspreis	MW	letztter Kurs	Aktuell Depotwert	Div.	Gewinn/Verlust Kurs	Summe	v.H	Portfolio
LU0231459107	Aberdeen Global Asian Smaller Comp. Fund A2	67,761	2.000,00	29,52	36,79	2.492,92	0,00	492,92	492,92	24,65%	21,44%
IE0004766675	Comgest Growth Europe	155,400	2.000,00	12,87	15,72	2.442,89	0,00	442,89	442,89	22,14%	21,01%
DE000A0X7541	Acatis - Gané Value Event Fonds UI A	11,914	2.000,00	167,87	190,64	2.271,28	0,00	271,28	271,28	13,56%	19,53%
LU0136335097	Sauren Global Stable Growth	114,613	2.000,00	17,45	19,56	2.241,83	0,00	241,83	241,83	12,09%	19,28%
LU0170994346	Pictet Gl. Emerging Markets Debt	9,317	2.000,00	214,66	233,85	2.178,79	0,00	178,79	178,79	8,94%	18,74%

Aktuelle Depotperformance 10.000,00 11.627,71 0,00 1.627,72 1.627,72 16,28%



Aktuelle Depotübersicht

Letzter festgestellter Kurs vom: 27.04.2013

Bericht erstellt am: 27.04.2013 08:31:25

West263		Teilnehmer									
WKN	Wertpapier Name	Stück	Bestand Einstandspreis	MW	Aktuell letzter Kurs	Depotwert	Div.	Gewinn/Verlust Kurs	Summe	v.H	Portfolio
LU0123485178	DANSKE INVEST EUROPE SC	64,946	2.000,00	30,80	37,45	2.432,21	0,00	432,21	432,21	21,61%	22,30%
LU0488316729	COMSTAGE ETF HSI	95,511	2.000,00	20,94	23,17	2.212,99	0,00	212,99	212,99	10,65%	20,29%
FR0010892216	Amundi ETF NASDAQ-100	92,635	2.000,00	21,59	23,10	2.139,88	0,00	139,88	139,88	6,99%	19,62%
FR0011020973	Amundi ETF Latin America	149,925	2.000,00	13,34	13,93	2.088,46	0,00	88,46	88,46	4,42%	19,15%
LU0322252502	db x-trackers Russia ETF	93,712	2.000,00	21,34	21,69	2.032,62	0,00	32,62	32,62	1,63%	18,64%

Aktuelle Depotperformance 10.000,00 10.906,16 0,00 906,16 906,16 9,06%

