

Aktuelle Depotübersicht

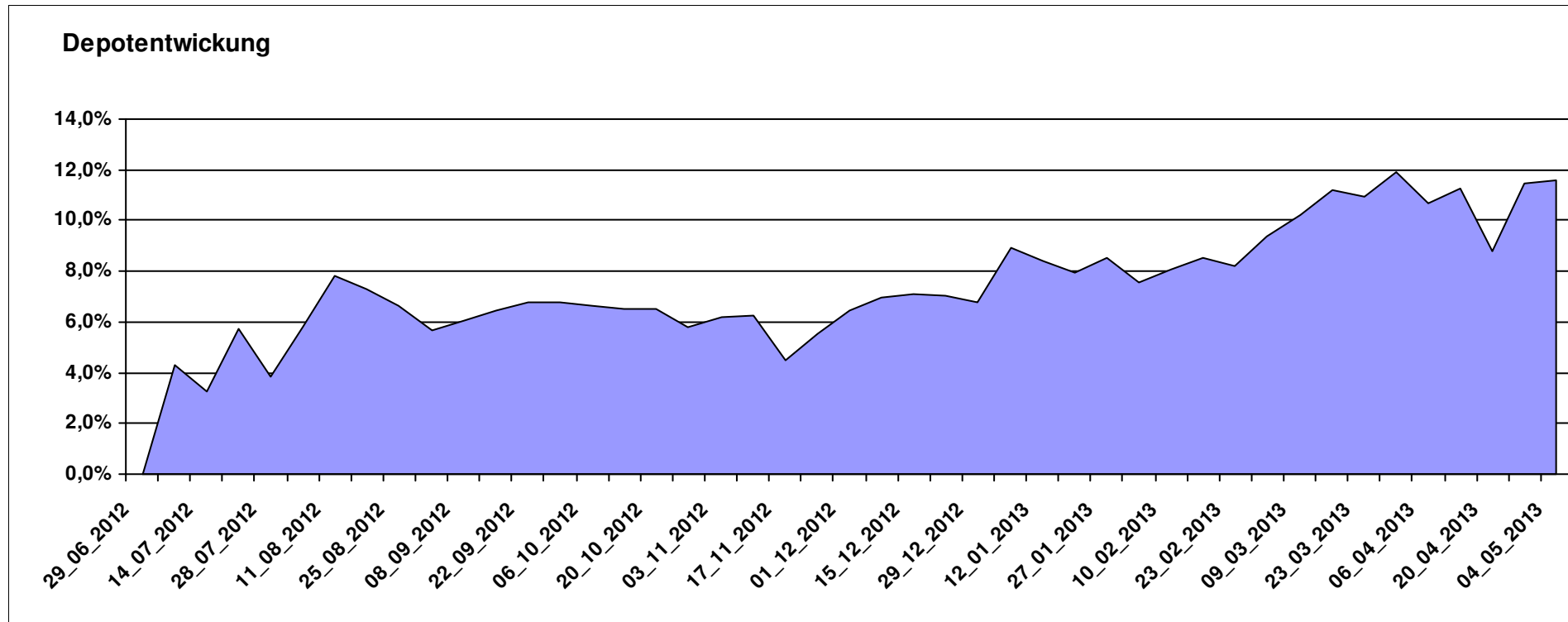
Letzter festgestellter Kurs vom: 04.05.2013

Bericht erstellt am: 04.05.2013 11:32:09

[BM] ARERO		Benchmark									
WKN	Wertpapier Name	Stück	Bestand Einstandspreis	MW	letztter Kurs	Aktuell Depotwert	Div.	Gewinn/Verlust Kurs	Summe	v.H	Portfolio
LU0360863863	ARERO	75,907	10.000,00	131,74	147,05	11.162,14	0,00	1162,14	1162,14	11,62%	100,00%

Aktuelle Depotperformance

10.000,00 11.162,14 0,00 1.162,14 1.162,14 11,62%



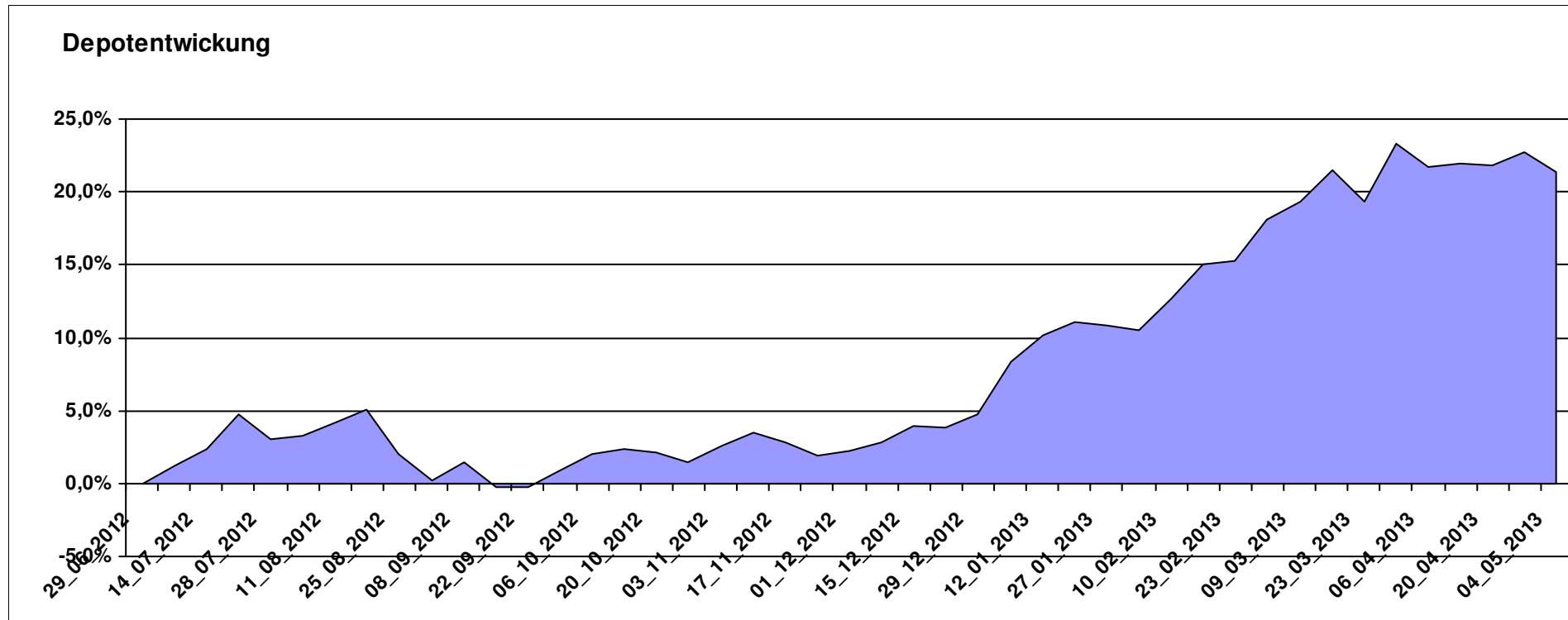
Aktuelle Depotübersicht

Letzter festgestellter Kurs vom: 04.05.2013

Bericht erstellt am: 04.05.2013 11:32:09

[BM] Asien		Benchmark									
WKN	Wertpapier Name	Stück	Bestand Einstandspreis	MW	letztter Kurs	Aktuell Depotwert	Div.	Gewinn/Verlust Kurs	Summe	v.H	Portfolio
LU0348798009	Allianz RCM Thailand	5,420	2.000,00	369,02	556,94	3.018,46	0,00	1018,46	1018,46	50,92%	24,87%
LU0048621477	Fidelity Thailand Fund A	62,854	2.000,00	31,82	42,42	2.666,25	0,00	666,25	666,25	33,31%	21,96%
LU0055114457	Fidelity Indonesia Fund	93,067	2.000,00	21,49	26,26	2.443,93	0,00	443,93	443,93	22,20%	20,13%
LU0048587868	Fidelity Funds - Malaysia A-USD	54,850	2.000,00	36,46	38,10	2.089,79	0,00	89,79	89,79	4,49%	17,22%
LU0322252924	db x-trackers FTSE Vietnam Index ETF	107,124	2.000,00	18,67	17,93	1.920,73	0,00	-79,27	-79,27	-3,96%	15,82%

Aktuelle Depotperformance 10.000,00 12.139,16 0,00 2.139,15 2.139,15 21,39%



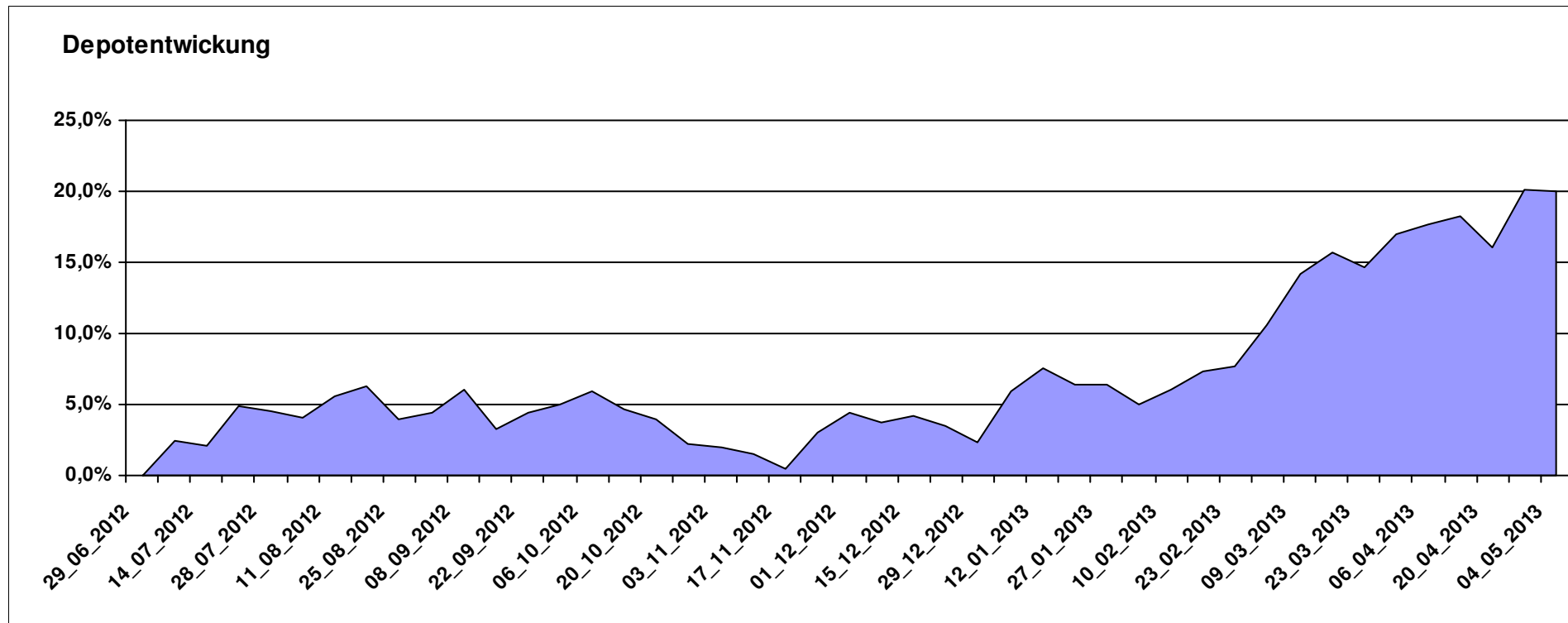
Aktuelle Depotübersicht

Letzter festgestellter Kurs vom: 04.05.2013

Bericht erstellt am: 04.05.2013 11:32:09

[BM] Branchen		Benchmark									
WKN	Wertpapier Name	Stück	Bestand Einstandspreis	MW	letztter Kurs	Aktuell Depotwert	Div.	Gewinn/Verlust Kurs	Summe	v.H	Portfolio
AT0000746755	ESPA Stock Biotec T	11,676	2.000,00	171,29	219,74	2.565,71	0,00	565,71	565,71	28,29%	21,38%
LU0396313180	Aberdeen Global - Asian Property Share Fund A2	152,182	2.000,00	13,14	16,75	2.549,04	0,00	549,04	549,04	27,45%	21,24%
LU0432979614	JPM Global Healthcare A Acc USD	18,074	2.000,00	110,66	139,15	2.514,93	0,00	514,93	514,93	25,75%	20,96%
LU0254364663	CS EF (Lux) Global Prestige R USD	197,147	2.000,00	10,14	11,46	2.259,31	0,00	259,31	259,31	12,97%	18,83%
LU0378449770	ComStage ETF Nasdaq-100 ®	94,494	2.000,00	21,17	22,35	2.111,94	0,00	111,94	111,94	5,60%	17,60%

Aktuelle Depotperformance 10.000,00 12.000,93 0,00 2.000,92 2.000,92 20,01%



Aktuelle Depotübersicht

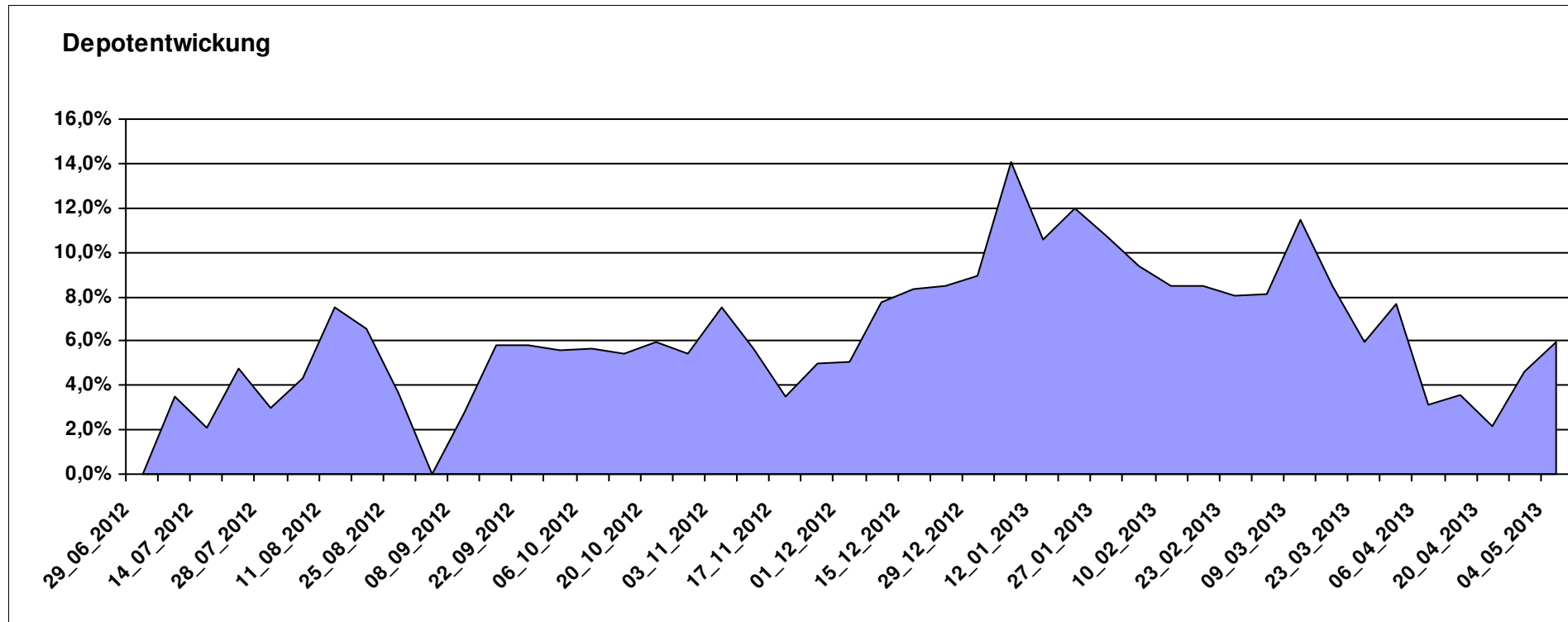
Letzter festgestellter Kurs vom: 04.05.2013

Bericht erstellt am: 04.05.2013 11:32:09

[BM] BRIC		Benchmark									
WKN	Wertpapier Name	Stück	Bestand Einstandspreis	MW	letztter Kurs	Aktuell Depotwert	Div.	Gewinn/Verlust Kurs	Summe	v.H	Portfolio
DE000A0C4CJ1	DAXglobal BRIC Index (Perf)	20,966	10.000,00	476,96	505,48	10.597,95	0,00	597,95	597,95	5,98%	100,00%

Aktuelle Depotperformance

10.000,00 10.597,95 0,00 597,95 597,95 5,98%



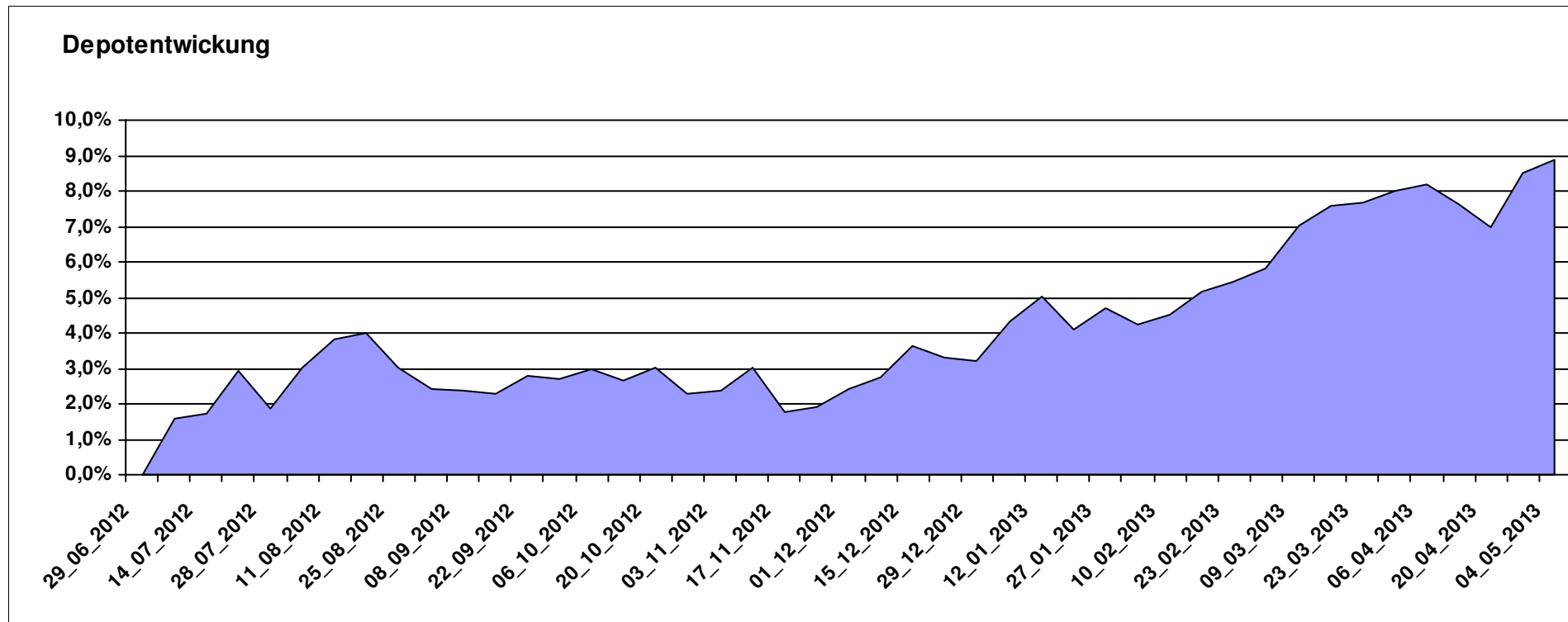
Aktuelle Depotübersicht

Letzter festgestellter Kurs vom: 04.05.2013

Bericht erstellt am: 04.05.2013 11:32:09

[BM] Dachfonds		Benchmark									
WKN	Wertpapier Name	Stück	Bestand Einstandspreis	MW	letztter Kurs	Aktuell Depotwert	Div.	Gewinn/Verlust Kurs	Summe	v.H	Portfolio
AT0000825393	C-QUADRAT ARTS Best Momentum (T)	11,484	2.000,00	174,15	199,87	2.295,38	0,00	295,38	295,38	14,77%	21,08%
AT0000765383	ARIQON Global Evolution (T)	226,501	2.000,00	8,83	9,91	2.244,62	0,00	244,62	244,62	12,23%	20,62%
DE0005561674	ETF Dachfonds	169,492	2.000,00	11,80	12,96	2.196,61	0,00	196,61	196,61	9,83%	20,17%
LU0580224201	Sauren Emerging Markets Balanced C	239,877	2.000,00	8,34	9,08	2.178,08	0,00	178,08	178,08	8,90%	20,00%
LU0179446652	STS Conservative Portfolio Schroders Multi-Manager A1 T USD	17,799	2.000,00	112,36	110,86	1.973,24	0,00	-26,76	-26,76	-1,34%	18,12%

Aktuelle Depotperformance 10.000,00 10.887,93 0,00 887,93 887,93 8,88%



Aktuelle Depotübersicht

Letzter festgestellter Kurs vom: 04.05.2013

Bericht erstellt am: 04.05.2013 11:32:09

[BM] DEKA Fonds		Benchmark									
WKN	Wertpapier Name	Stück	Bestand Einstandspreis	MW	Aktuell letzter Kurs	Depotwert	Div.	Gewinn/Verlust Kurs	Summe	v.H	Portfolio
DE0008474503	DekaFonds CF	33,306	2.000,00	60,05	76,37	2.543,55	0,00	543,55	543,55	27,18%	22,94%
DE000DK2CDS0	Deka-DividendenStrategie CF	19,648	2.000,00	101,79	118,24	2.323,21	0,00	323,21	323,21	16,16%	20,95%
LU0350482435	DekaLuxTeam-EM	19,835	2.000,00	100,83	112,50	2.231,48	0,00	231,48	231,48	11,57%	20,12%
DE0005896872	Deka-Euroland Balance CF	36,989	2.000,00	54,07	55,81	2.064,36	0,00	64,36	64,36	3,22%	18,62%
LU0349172485	DekaLux-GlobalResources CF	26,188	2.000,00	76,37	73,58	1.926,93	0,00	-73,07	-73,07	-3,65%	17,38%

Aktuelle Depotperformance

10.000,00

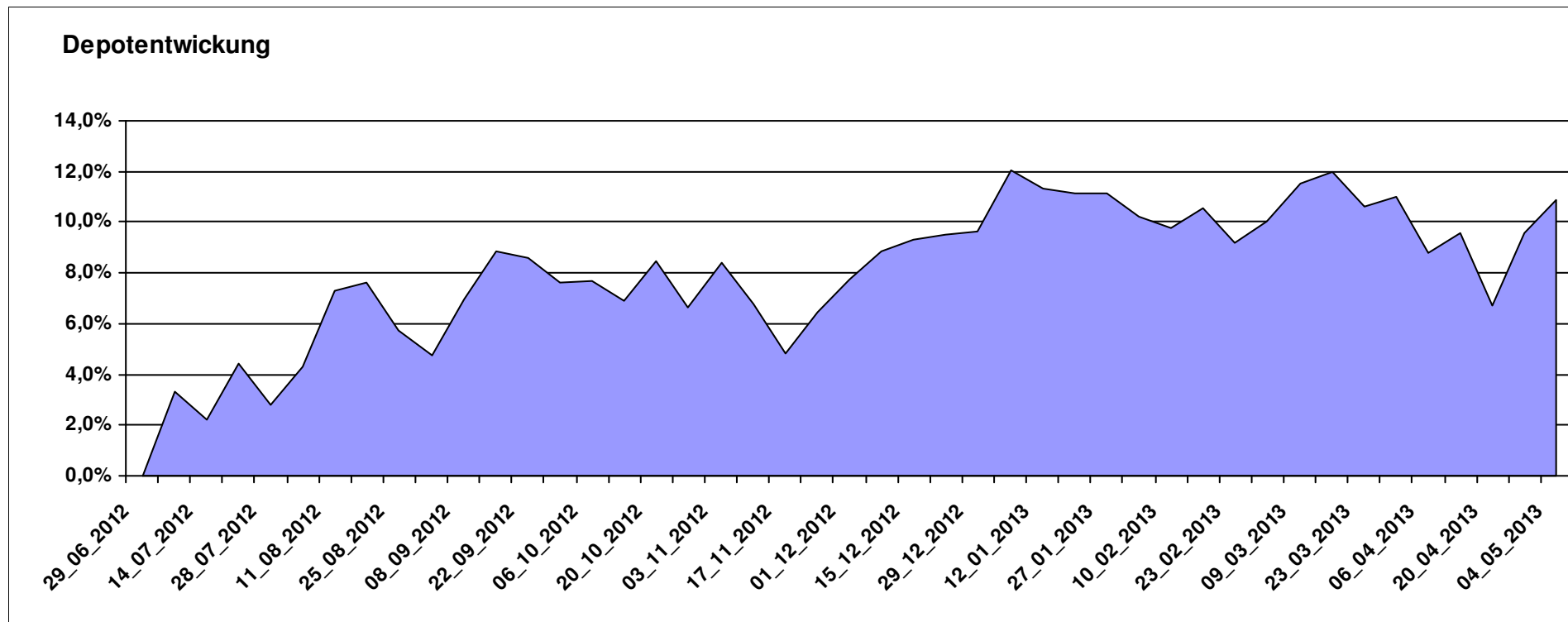
11.089,53

0,00

1.089,54

1.089,54

10,90%



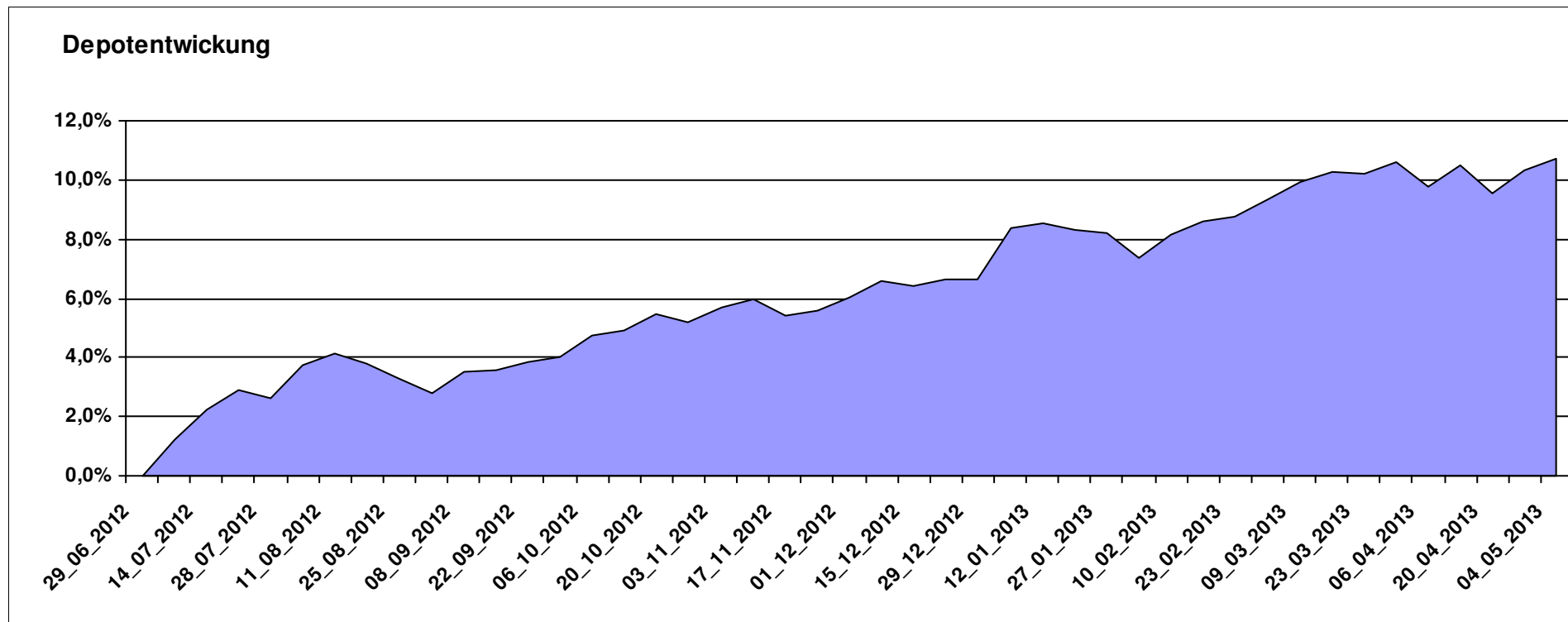
Aktuelle Depotübersicht

Letzter festgestellter Kurs vom: 04.05.2013

Bericht erstellt am: 04.05.2013 11:32:09

[BM] Der Konservative		Benchmark									
WKN	Wertpapier Name	Stück	Bestand Einstandspreis	MW	letztter Kurs	Aktuell Depotwert	Div.	Gewinn/Verlust Kurs	Summe	v.H	Portfolio
LU0260870661	Templeton Global Total Return Fund A	100,200	2.000,00	19,96	22,69	2.273,55	0,00	273,55	273,55	13,68%	20,53%
3B00B1VMCY93	M&G OPTIMAL INCOME FUND	130,463	2.000,00	15,33	17,26	2.251,79	0,00	251,79	251,79	12,59%	20,33%
LU0136412771	Ethna-AKTIV-E A	18,187	2.000,00	109,97	122,51	2.228,06	0,00	228,06	228,06	11,40%	20,12%
DE000A0M8HD2	Frankfurter Aktienfonds für Stiftungen	25,297	2.000,00	79,06	86,84	2.196,81	0,00	196,81	196,81	9,84%	19,84%
LU0592698954	Carmignac Emerging Patrimoine A	18,586	2.000,00	107,61	114,28	2.123,97	0,00	123,97	123,97	6,20%	19,18%

Aktuelle Depotperformance 10.000,00 11.074,18 0,00 1.074,18 1.074,18 10,74%



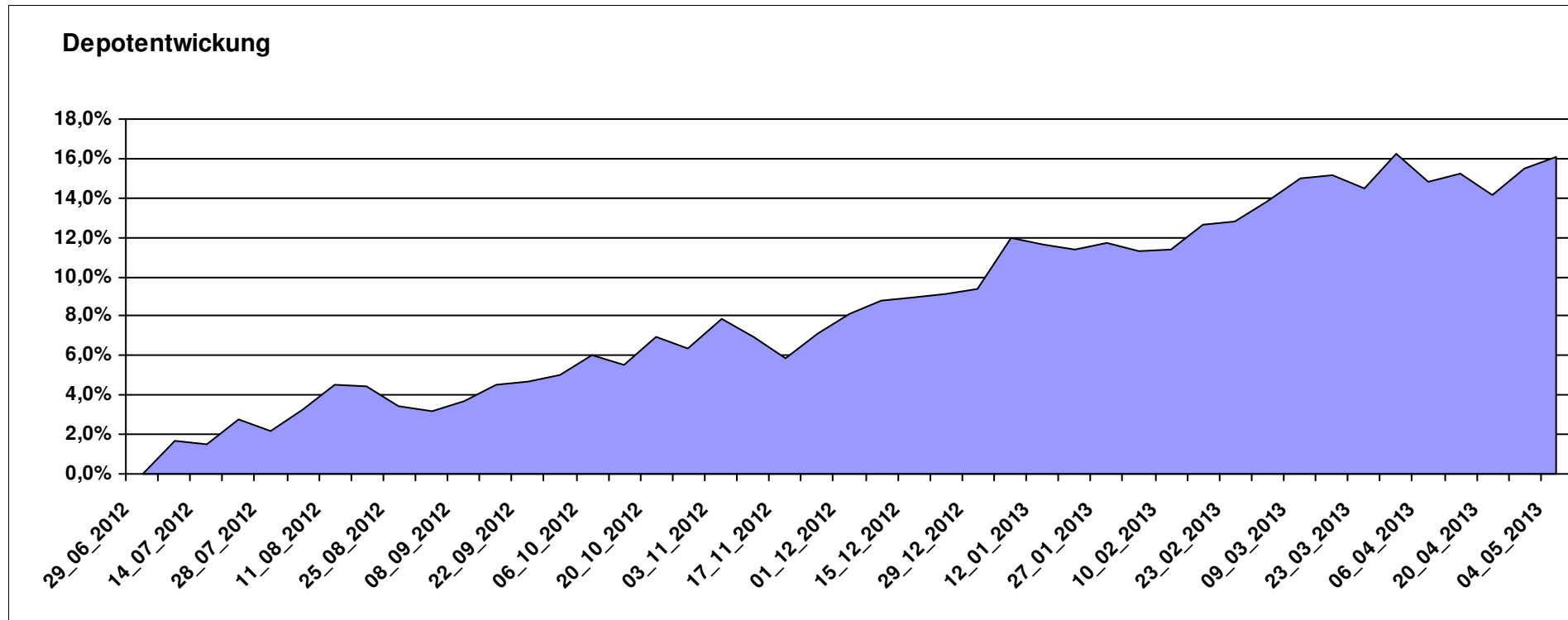
Aktuelle Depotübersicht

Letzter festgestellter Kurs vom: 04.05.2013

Bericht erstellt am: 04.05.2013 11:32:10

[BM] DJE Fonds		Benchmark									
WKN	Wertpapier Name	Stück	Bestand Einstandspreis	MW	letztter Kurs	Aktuell Depotwert	Div.	Gewinn/Verlust Kurs	Summe	v.H	Portfolio
LU0350835707	DJE - Agrar & Ernährung P	15,790	2.000,00	126,66	151,43	2.391,13	0,00	391,13	391,13	19,56%	20,60%
LU0159550150	DJE - Dividende & Substanz P (EUR)	8,652	2.000,00	231,15	274,18	2.372,31	0,00	372,31	372,31	18,62%	20,44%
LU0185172052	LuxTopic - Cosmopolitan	14,194	2.000,00	140,90	165,55	2.349,89	0,00	349,89	349,89	17,49%	20,25%
LU0188847478	LuxTopic - PACIFIC	105,152	2.000,00	19,02	21,76	2.288,12	0,00	288,12	288,12	14,41%	19,71%
LU0553164731	DJE - Zins & Dividende P (EUR)	19,826	2.000,00	100,88	111,20	2.204,60	0,00	204,60	204,60	10,23%	19,00%

Aktuelle Depotperformance 10.000,00 11.606,05 0,00 1.606,05 1.606,05 16,06%



Aktuelle Depotübersicht

Letzter festgestellter Kurs vom: 04.05.2013

Bericht erstellt am: 04.05.2013 11:32:10

[BM] DWS Fonds		Benchmark									
WKN	Wertpapier Name	Stück	Bestand Einstandspreis	MW	letztter Kurs	Aktuell Depotwert	Div.	Gewinn/Verlust Kurs	Summe	v.H	Portfolio
DE0009769869	DWS Aktien Strategie Deutschland	12,942	2.000,00	154,53	203,62	2.635,35	0,00	635,35	635,35	31,77%	22,99%
DE0009848119	DWS Top Dividende	24,414	2.000,00	81,92	93,69	2.287,30	0,00	287,30	287,30	14,37%	19,96%
DE0009769760	DWS Top 50 Asien	20,056	2.000,00	99,72	111,78	2.241,88	0,00	241,88	241,88	12,09%	19,56%
DE0008490913	DWS High Income Bond Fund	80,678	2.000,00	24,79	27,06	2.183,14	0,00	183,14	183,14	9,16%	19,05%
DE0009773010	DWS Emerging Markets	24,845	2.000,00	80,50	85,05	2.113,04	0,00	113,04	113,04	5,65%	18,44%

Aktuelle Depotperformance

10.000,00

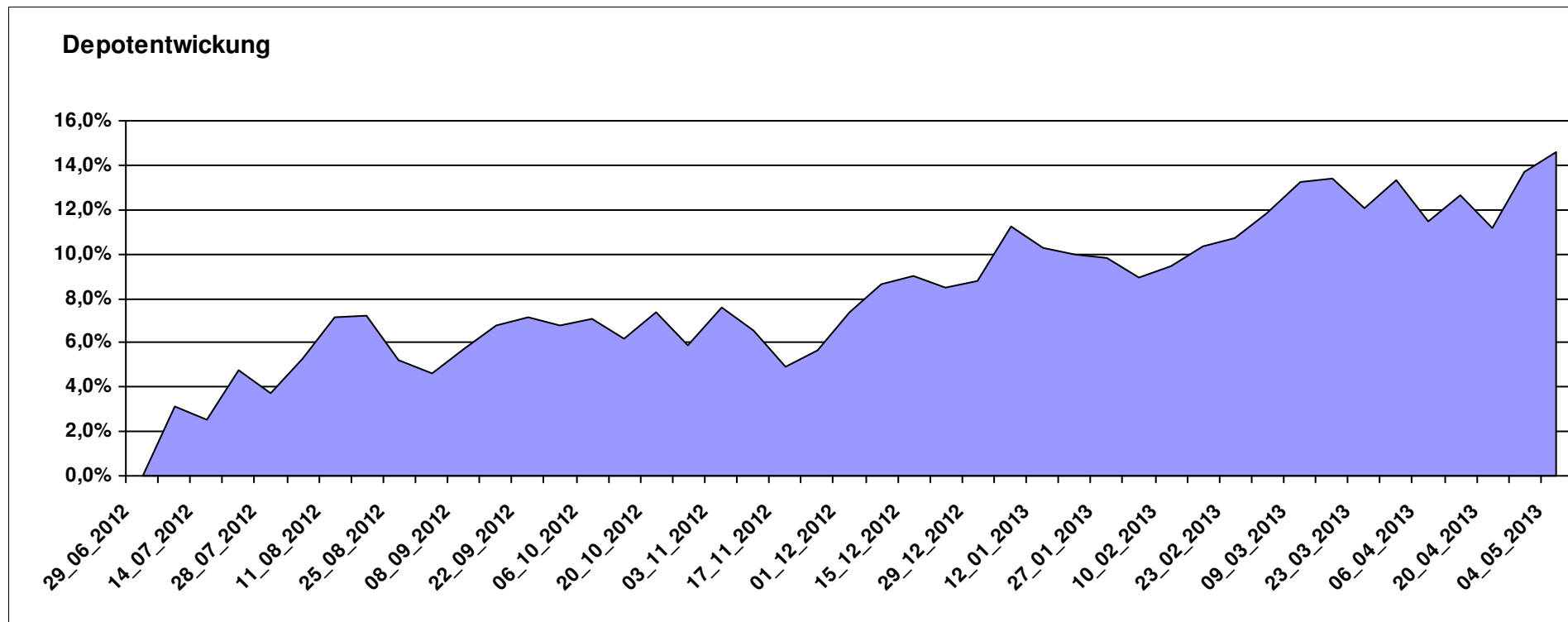
11.460,71

0,00

1.460,71

1.460,71

14,61%



Aktuelle Depotübersicht

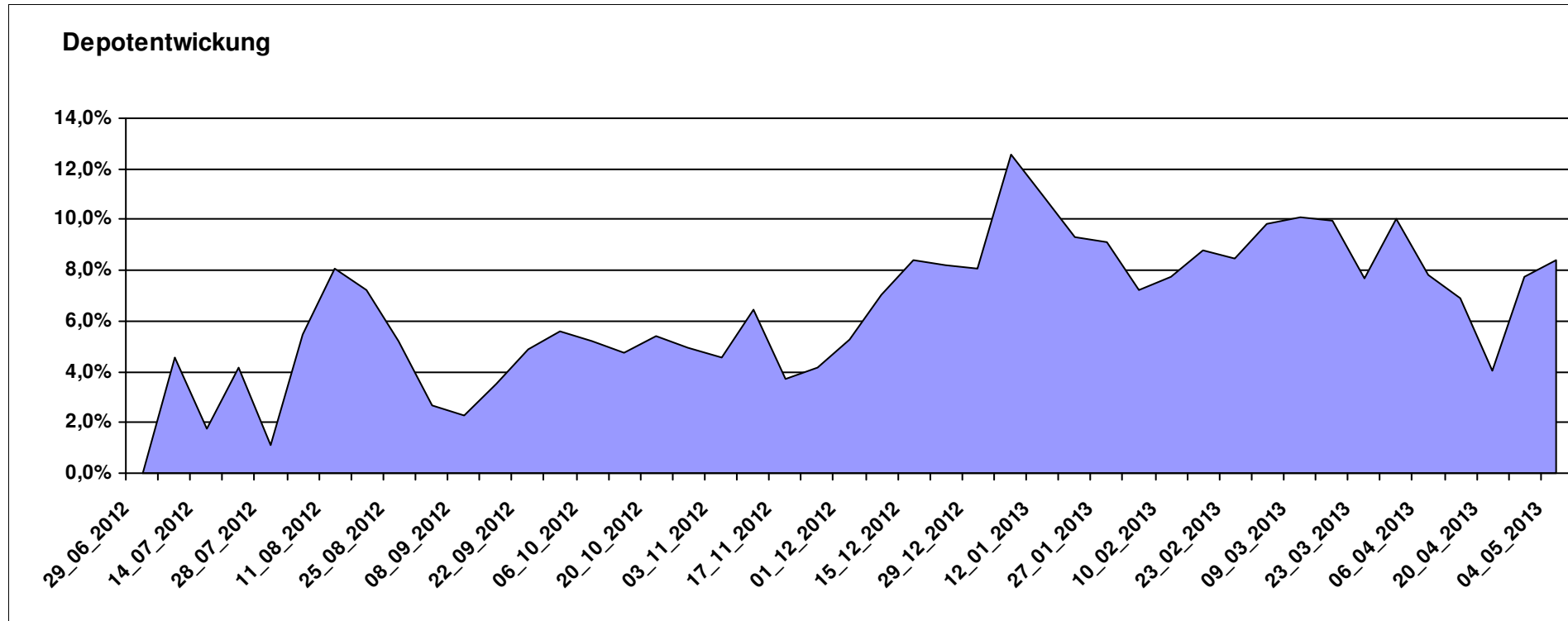
Letzter festgestellter Kurs vom: 04.05.2013

Bericht erstellt am: 04.05.2013 11:32:10

[BM] Emerging Market		Benchmark									
WKN	Wertpapier Name	Stück	Bestand Einstandspreis	MW	letztter Kurs	Aktuell Depotwert	Div.	Gewinn/Verlust Kurs	Summe	v.H	Portfolio
LU0292107645	db x-trackers Emerging Markets	354,988	10.000,00	28,17	30,53	10.837,77	0,00	837,77	837,77	8,38%	100,00%

Aktuelle Depotperformance

10.000,00 10.837,77 0,00 837,77 837,77 8,38%



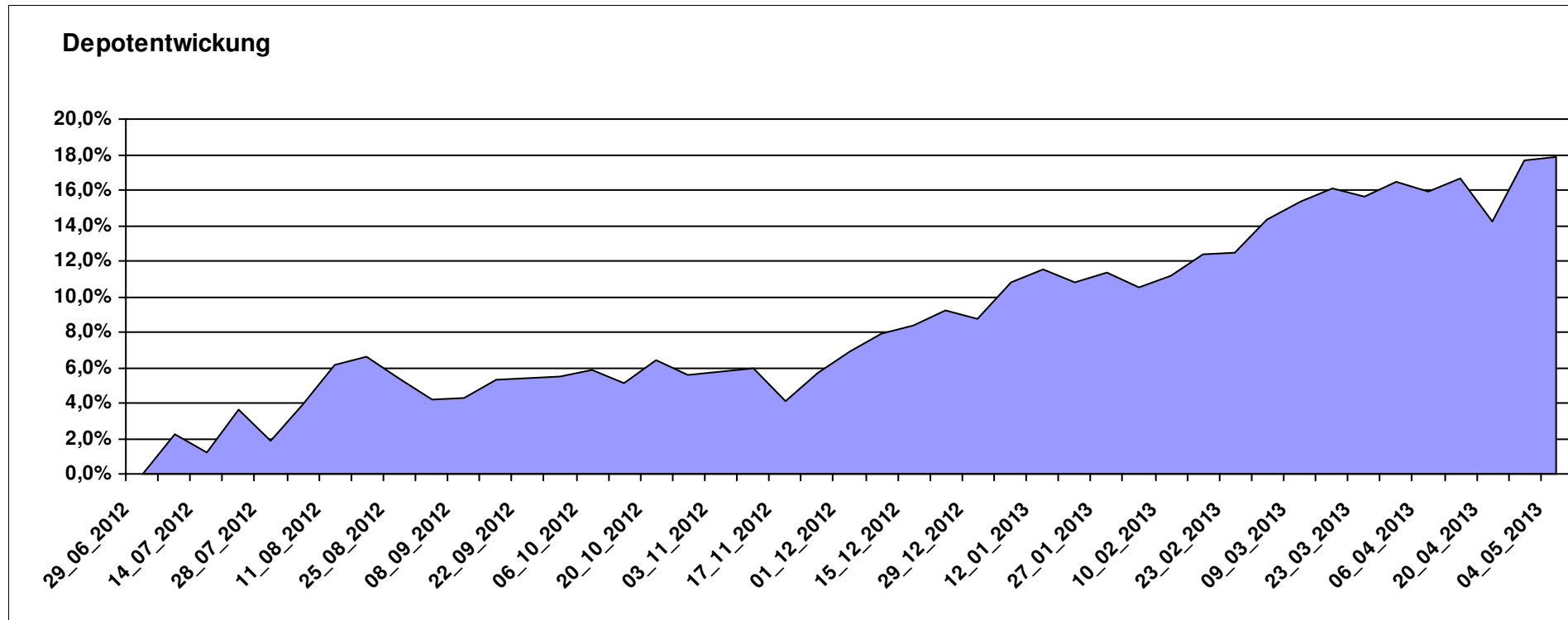
Aktuelle Depotübersicht

Letzter festgestellter Kurs vom: 04.05.2013

Bericht erstellt am: 04.05.2013 11:32:10

[BM] ETF		Benchmark									
WKN	Wertpapier Name	Stück	Bestand Einstandspreis	MW	Aktuell letzter Kurs	Depotwert	Div.	Gewinn/Verlust Kurs	Summe	v.H	Portfolio
DE0005933923	iShares MDAX (DE)	21,202	2.000,00	94,33	122,49	2.597,05	0,00	597,05	597,05	29,85%	22,04%
LU0392495023	ComStage ETF MSCI Pacific	65,617	2.000,00	30,48	36,30	2.381,89	0,00	381,89	381,89	19,09%	20,22%
LU0274208692	db x-trackers MSCI World TRN	81,967	2.000,00	24,40	28,61	2.345,08	0,00	345,08	345,08	17,25%	19,90%
FR0010174292	Lyxor ETF EuroMTS Inflation Linked	16,987	2.000,00	117,74	134,86	2.290,81	0,00	290,81	290,81	14,54%	19,44%
LU0292107645	db x-trackers Emerging Markets	70,998	2.000,00	28,17	30,53	2.167,55	0,00	167,55	167,55	8,38%	18,40%

Aktuelle Depotperformance 10.000,00 11.782,38 0,00 1.782,39 1.782,39 17,82%



Aktuelle Depotübersicht

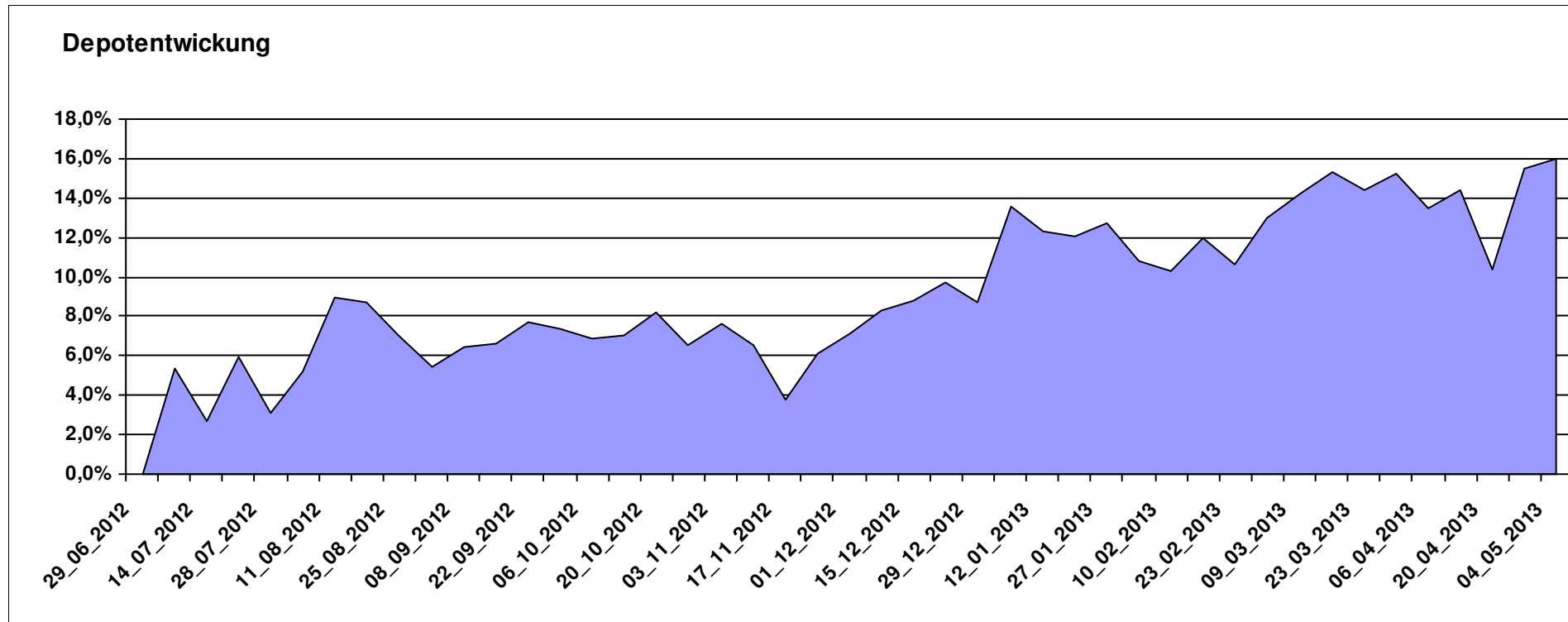
Letzter festgestellter Kurs vom: 04.05.2013

Bericht erstellt am: 04.05.2013 11:32:10

[BM] ETF Portfolio Global		Benchmark									
WKN	Wertpapier Name	Stück	Bestand Einstandspreis	MW	letztter Kurs	Aktuell Depotwert	Div.	Gewinn/Verlust Kurs	Summe	v.H	Portfolio
JE000A0MKQK7	ETF Portfolio Global	991,080	10.000,00	10,09	11,70	11.595,64	0,00	1595,64	1595,64	15,96%	100,00%

Aktuelle Depotperformance

10.000,00 11.595,64 0,00 1.595,64 1.595,64 15,96%



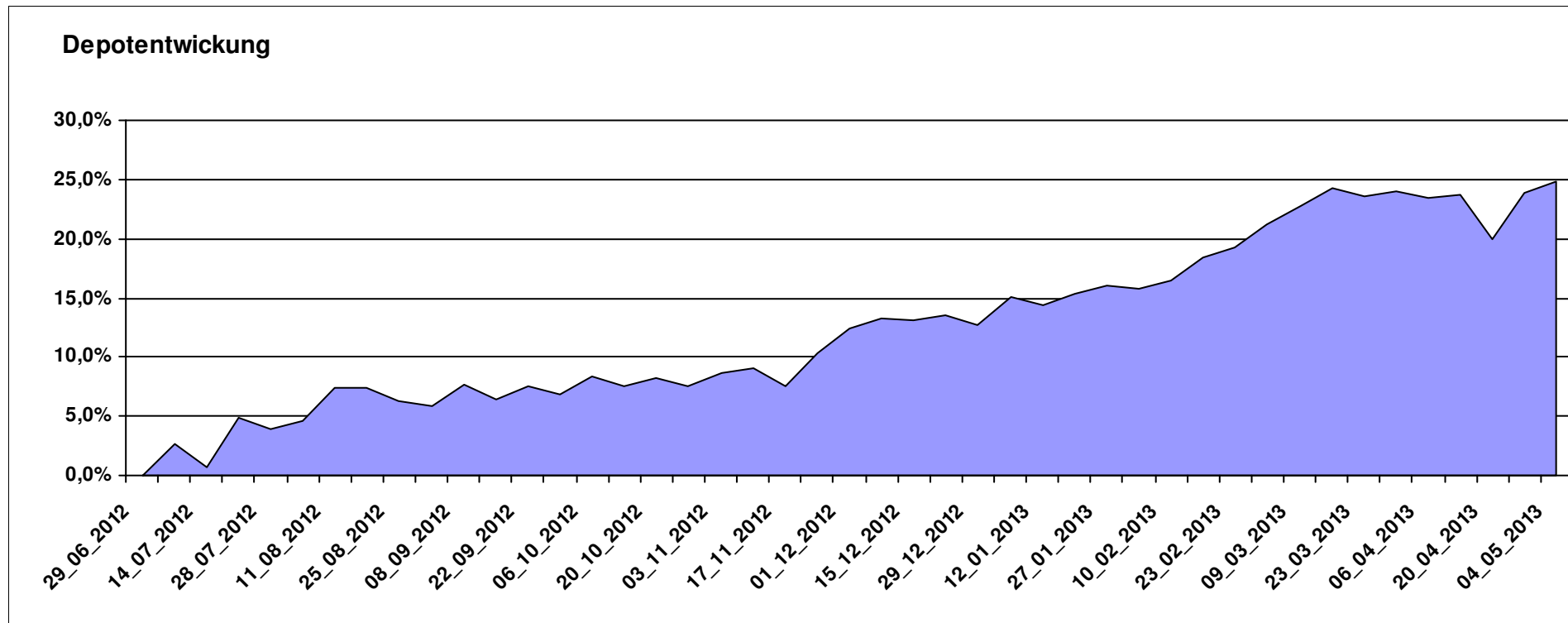
Aktuelle Depotübersicht

Letzter festgestellter Kurs vom: 04.05.2013

Bericht erstellt am: 04.05.2013 11:32:10

[BM] Europa		Benchmark									
WKN	Wertpapier Name	Stück	Bestand Einstandspreis	MW	letzte Kurs	Aktuell Depotwert	Div.	Gewinn/Verlust Kurs	Summe	v.H	Portfolio
IE00B4ZJ4188	Comgest Growth Greater Europe Opportunities	145,666	2.000,00	13,73	18,17	2.646,76	0,00	646,76	646,76	32,34%	21,20%
LU0378436520	ComStage ETF STOXX® Europe 600 Personal & Househ. Goods NR I	25,422	2.000,00	78,67	98,67	2.508,36	0,00	508,36	508,36	25,42%	20,09%
LU0282719219	Threadneedle (Lux) Pan European SC	127,632	2.000,00	15,67	19,38	2.473,52	0,00	473,52	473,52	23,68%	19,81%
LU0378435803	ComStage Stoxx 600 Food & Beverage	28,512	2.000,00	70,15	85,68	2.442,93	0,00	442,93	442,93	22,15%	19,57%
FR0010321802	AGRESSOR	1,732	2.000,00	1154,50	1392,28	2.411,92	0,00	411,92	411,92	20,60%	19,32%

Aktuelle Depotperformance 10.000,00 12.483,49 0,00 2.483,48 2.483,48 24,83%



Aktuelle Depotübersicht

Letzter festgestellter Kurs vom: 04.05.2013

Bericht erstellt am: 04.05.2013 11:32:10

[BM] Freier Vermittler		Benchmark									
WKN	Wertpapier Name	Stück	Bestand Einstandspreis	MW	letztter Kurs	Aktuell Depotwert	Div.	Gewinn/Verlust Kurs	Summe	v.H	Portfolio
LU0348798009	Allianz RCM Thailand	5,420	2.000,00	369,02	556,94	3.018,46	0,00	1018,46	1018,46	50,92%	24,63%
LU0278937759	Aberdeen Global - Emerging Markets SC	157,480	2.000,00	12,70	15,62	2.459,84	0,00	459,84	459,84	22,99%	20,08%
LU0323578657	FvS Multiple Opportunities R	12,950	2.000,00	154,44	179,31	2.322,07	0,00	322,07	322,07	16,10%	18,95%
GB0033873919	First State Global Emerging Markets Leaders	442,367	2.000,00	4,52	5,10	2.256,07	0,00	256,07	256,07	12,80%	18,41%
DE000A0M8HD2	Frankfurter Aktienfonds für Stiftungen	25,297	2.000,00	79,06	86,84	2.196,81	0,00	196,81	196,81	9,84%	17,93%

Aktuelle Depotperformance

10.000,00

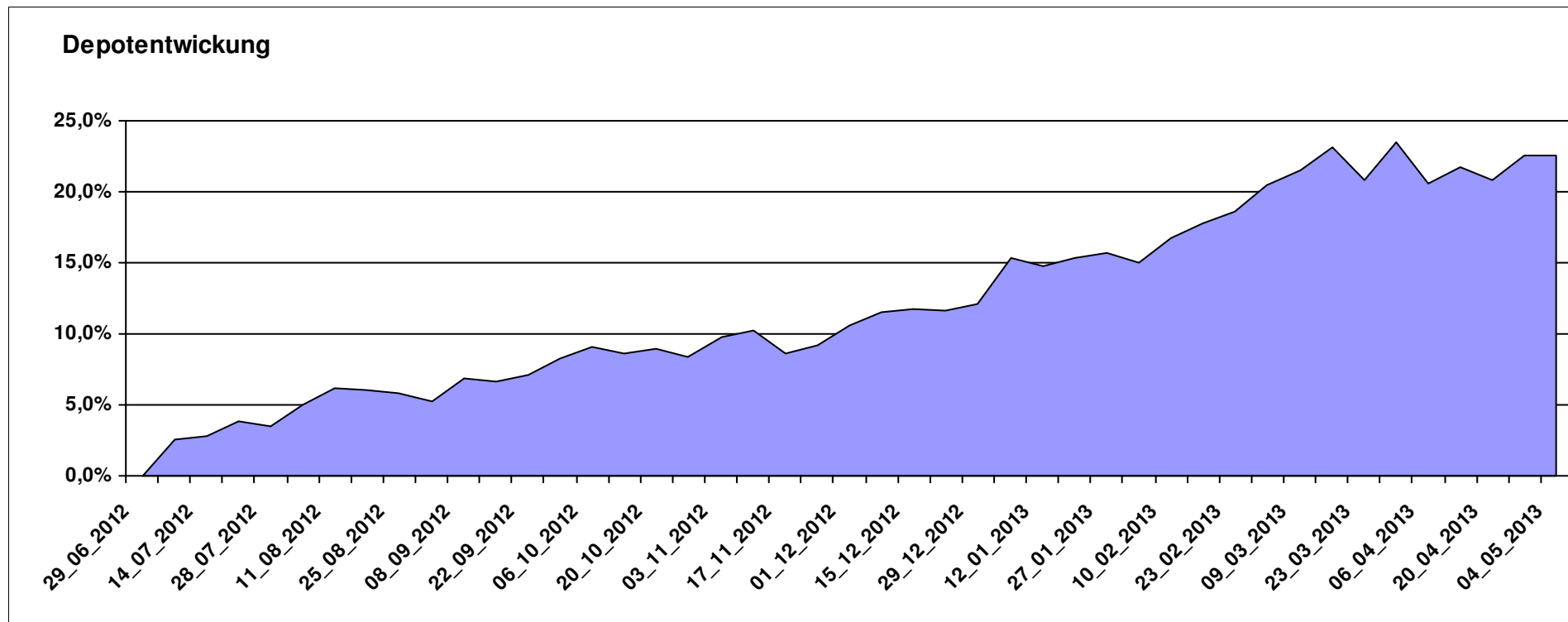
12.253,25

0,00

2.253,25

2.253,25

22,53%



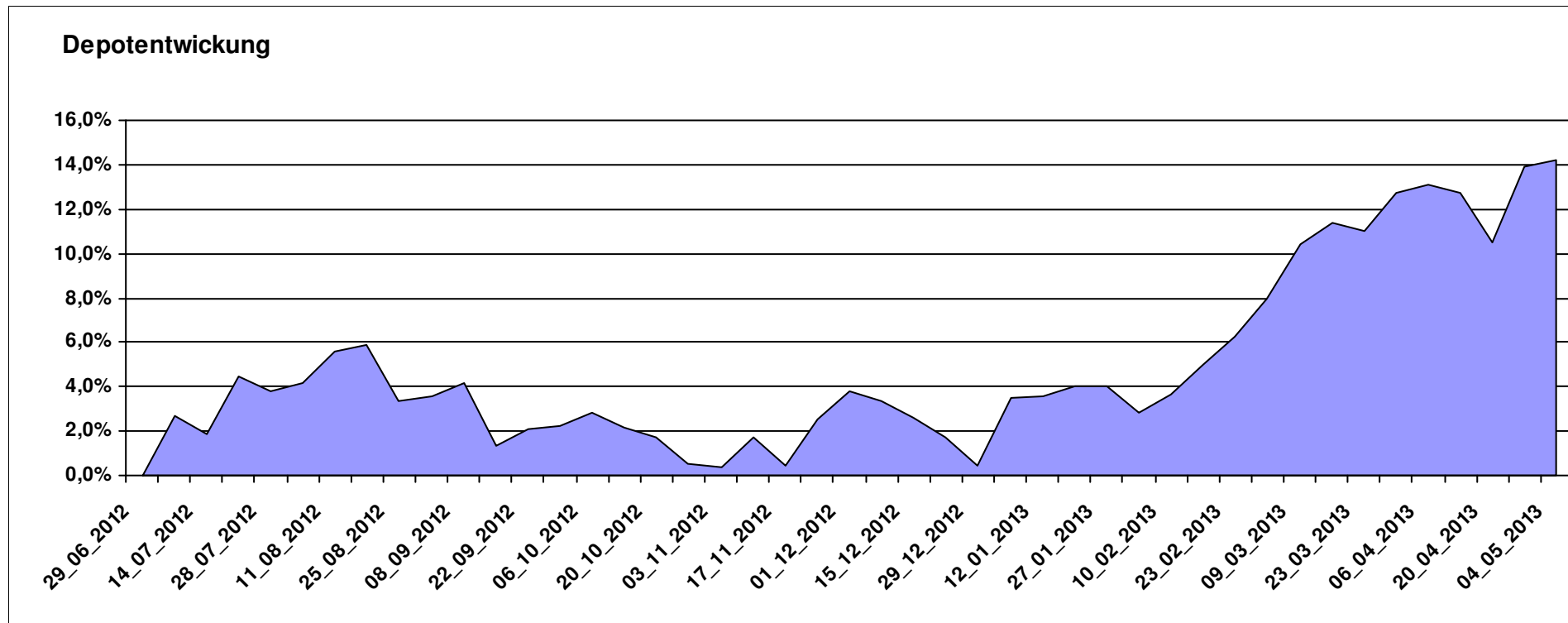
Aktuelle Depotübersicht

Letzter festgestellter Kurs vom: 04.05.2013

Bericht erstellt am: 04.05.2013 11:32:10

[BM] Konsum		Benchmark									
WKN	Wertpapier Name	Stück	Bestand Einstandspreis	MW	letztter Kurs	Aktuell Depotwert	Div.	Gewinn/Verlust Kurs	Summe	v.H	Portfolio
LU0187079347	Robeco Global Consumer Trends Equities (EUR) D	23,275	2.000,00	85,93	101,62	2.365,18	0,00	365,18	365,18	18,26%	20,71%
LU0119620416	Morgan Stanley Global Brands	35,663	2.000,00	56,08	64,99	2.317,76	0,00	317,76	317,76	15,89%	20,29%
BE0170241062	KBC Equity Fund Food & Personal Products	1,844	2.000,00	1084,40	1232,58	2.273,29	0,00	273,29	273,29	13,66%	19,90%
LU0254364663	CS EF (Lux) Global Prestige R USD	197,147	2.000,00	10,14	11,46	2.259,31	0,00	259,31	259,31	12,97%	19,78%
LU0119207214	ING (L) - Invest Food & Beverages P Cap.	1,724	2.000,00	1160,20	1279,34	2.205,38	0,00	205,38	205,38	10,27%	19,31%

Aktuelle Depotperformance 10.000,00 11.420,92 0,00 1.420,92 1.420,92 14,21%



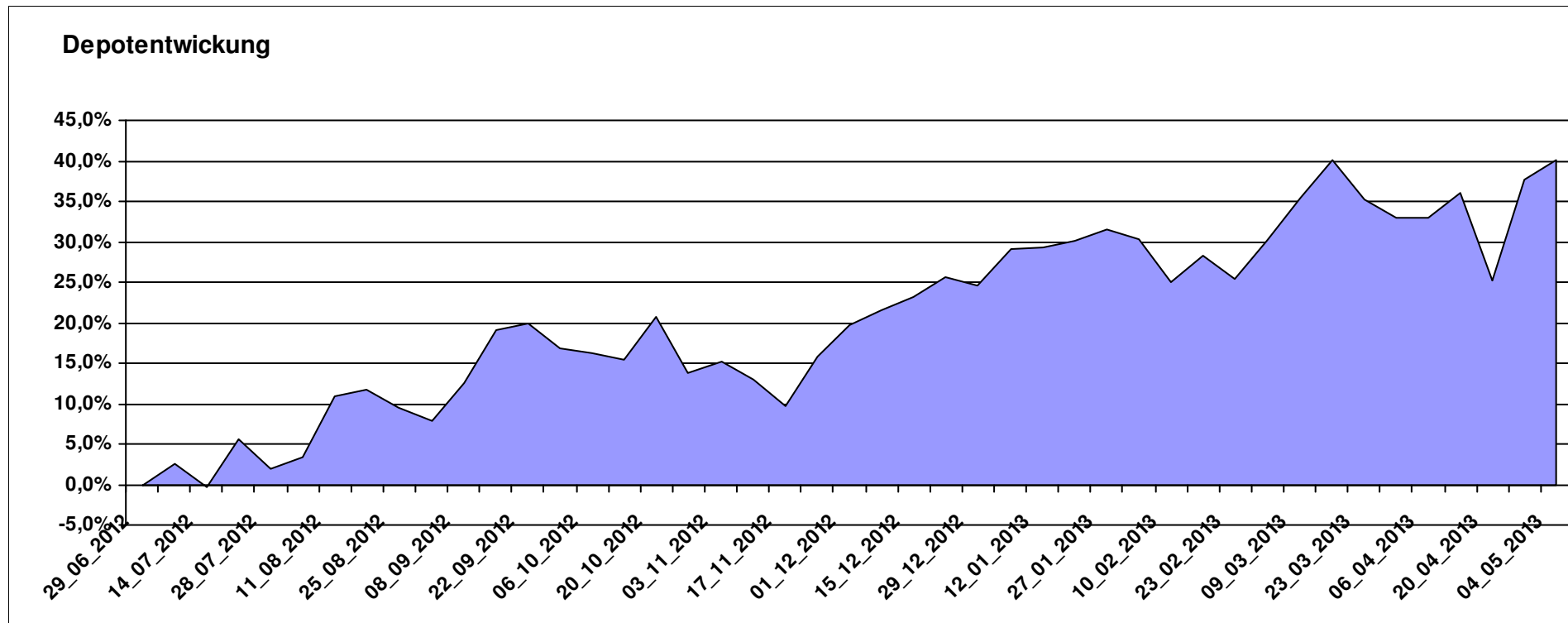
Aktuelle Depotübersicht

Letzter festgestellter Kurs vom: 04.05.2013

Bericht erstellt am: 04.05.2013 11:32:10

[BM] Long and Even Longer		Benchmark									
WKN	Wertpapier Name	Stück	Bestand Einstandspreis	MW	letztter Kurs	Aktuell Depotwert	Div.	Gewinn/Verlust Kurs	Summe	v.H	Portfolio
DE000A0X8994	ETFX DAX 2x Long	18,457	2.000,00	108,36	158,70	2.929,13	0,00	929,13	929,13	46,46%	20,91%
LU0411077828	db x-tracker EURO STOXX® 50 LEVERAGED DAILY ETF	201,207	2.000,00	9,94	14,33	2.883,30	0,00	883,30	883,30	44,16%	20,59%
LU0419741094	ComStage ETF CAC 40 Leveraged	325,733	2.000,00	6,14	8,75	2.850,16	0,00	850,16	850,16	42,51%	20,35%
LU0411078552	db x-trackers S&P 500 2x Leveraged Daily	153,965	2.000,00	12,99	17,48	2.691,30	0,00	691,30	691,30	34,57%	19,21%
LU0488316646	ComStage ETF FTSE 100 Leveraged	53,405	2.000,00	37,45	49,67	2.652,60	0,00	652,60	652,60	32,63%	18,94%

Aktuelle Depotperformance 10.000,00 14.006,49 0,00 4.006,49 4.006,49 40,06%



Aktuelle Depotübersicht

Letzter festgestellter Kurs vom: 04.05.2013

Bericht erstellt am: 04.05.2013 11:32:10

[BM] Mischfonds		Benchmark									
WKN	Wertpapier Name	Stück	Bestand Einstandspreis	MW	letztter Kurs	Aktuell Depotwert	Div.	Gewinn/Verlust Kurs	Summe	v.H	Portfolio
LU0323578657	FvS Multiple Opportunities R	12,950	2.000,00	154,44	179,31	2.322,07	0,00	322,07	322,07	16,10%	20,28%
DE0006780380	WARBURG-TREND ALLOCATION PLUS	14,519	2.000,00	137,75	158,78	2.305,34	0,00	305,34	305,34	15,27%	20,13%
DE0009782730	MEAG EuroErtrag	36,330	2.069,12	56,95	63,11	2.292,82	69,12	223,70	292,82	14,15%	20,02%
DE000A0X7541	Acatis - Gané Value Event Fonds UI A	11,914	2.000,00	167,87	191,27	2.278,79	0,00	278,79	278,79	13,94%	19,90%
LU0367026217	Invesco Asia Balanced Fund A thes.	117,747	2.000,00	16,99	19,14	2.253,69	0,00	253,69	253,69	12,68%	19,68%

Aktuelle Depotperformance

10.069,12

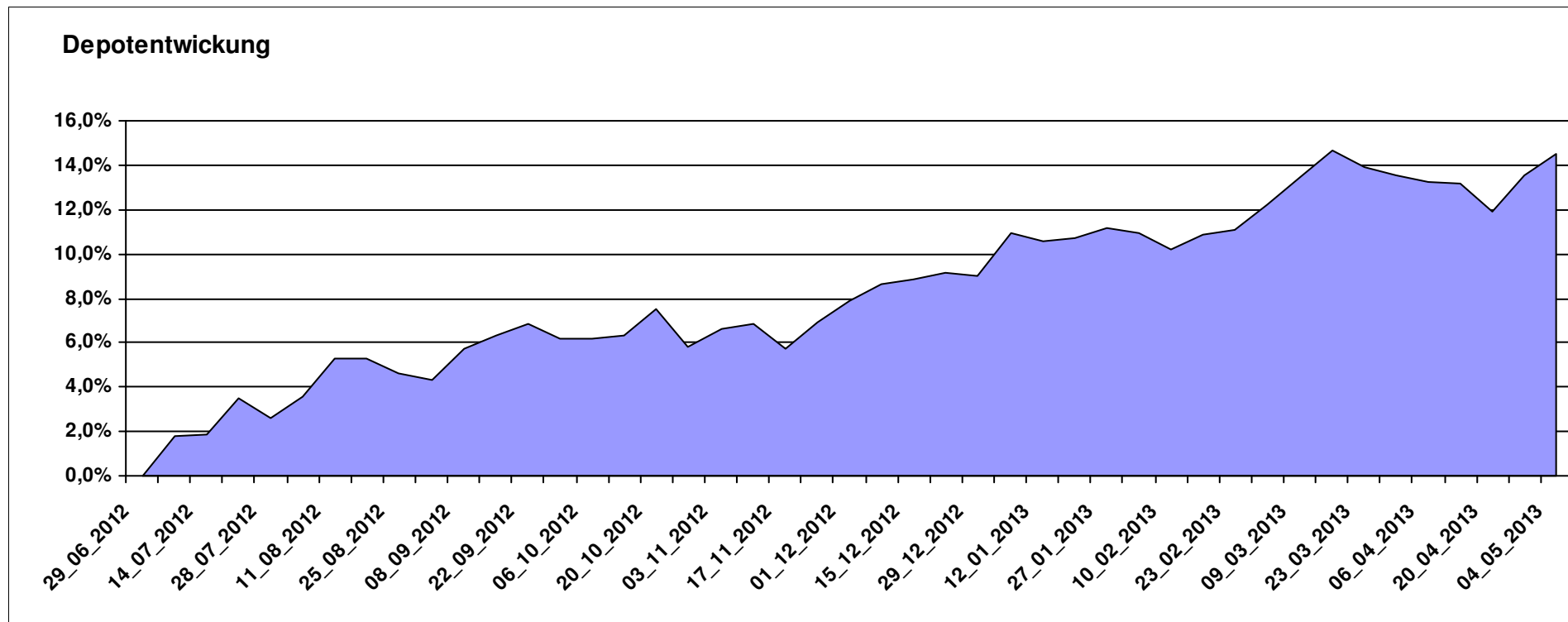
11.452,71

69,12

1.383,57

1.452,69

14,43%



Aktuelle Depotübersicht

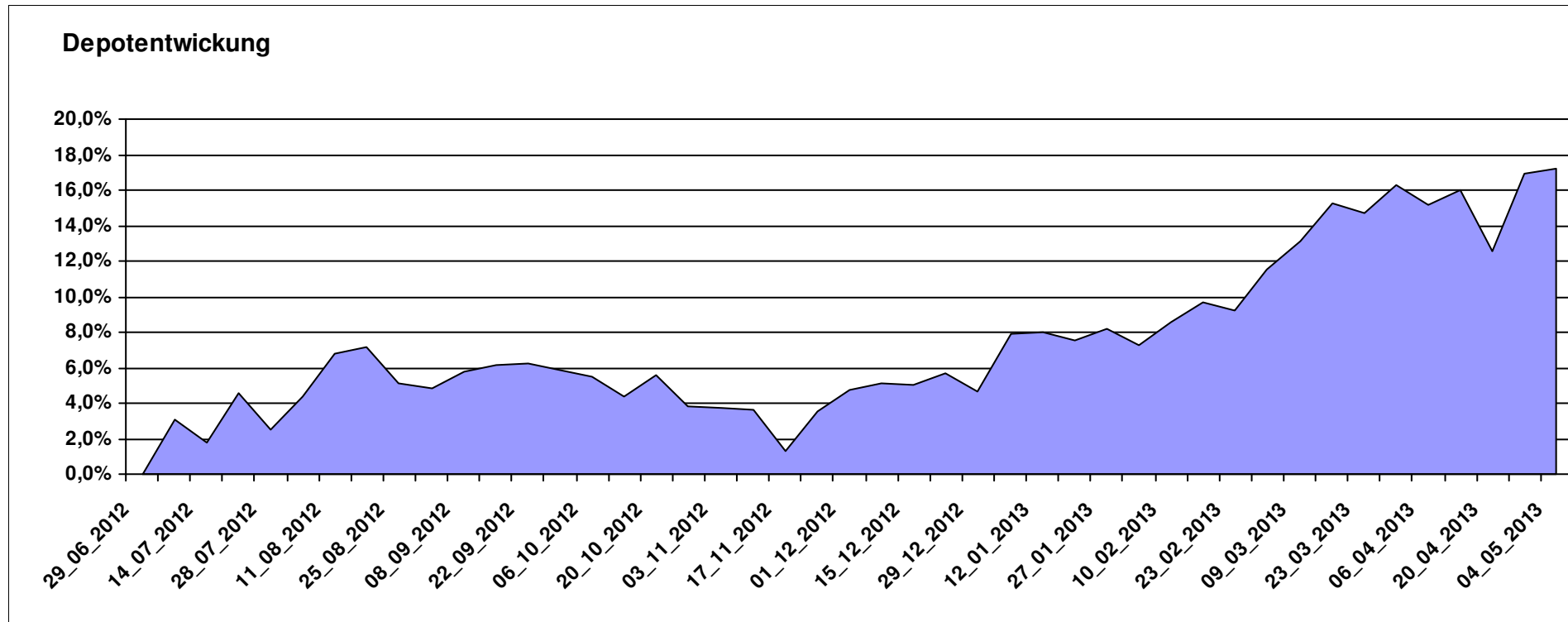
Letzter festgestellter Kurs vom: 04.05.2013

Bericht erstellt am: 04.05.2013 11:32:10

[BM] MSCI World		Benchmark									
WKN	Wertpapier Name	Stück	Bestand Einstandspreis	MW	letztter Kurs	Aktuell Depotwert	Div.	Gewinn/Verlust Kurs	Summe	v.H	Portfolio
LU0274208692	db x-trackers MSCI World TRN	409,836	10.000,00	24,40	28,61	11.725,41	0,00	1725,41	1725,41	17,25%	100,00%

Aktuelle Depotperformance

10.000,00 11.725,41 0,00 1.725,41 1.725,41 17,25%



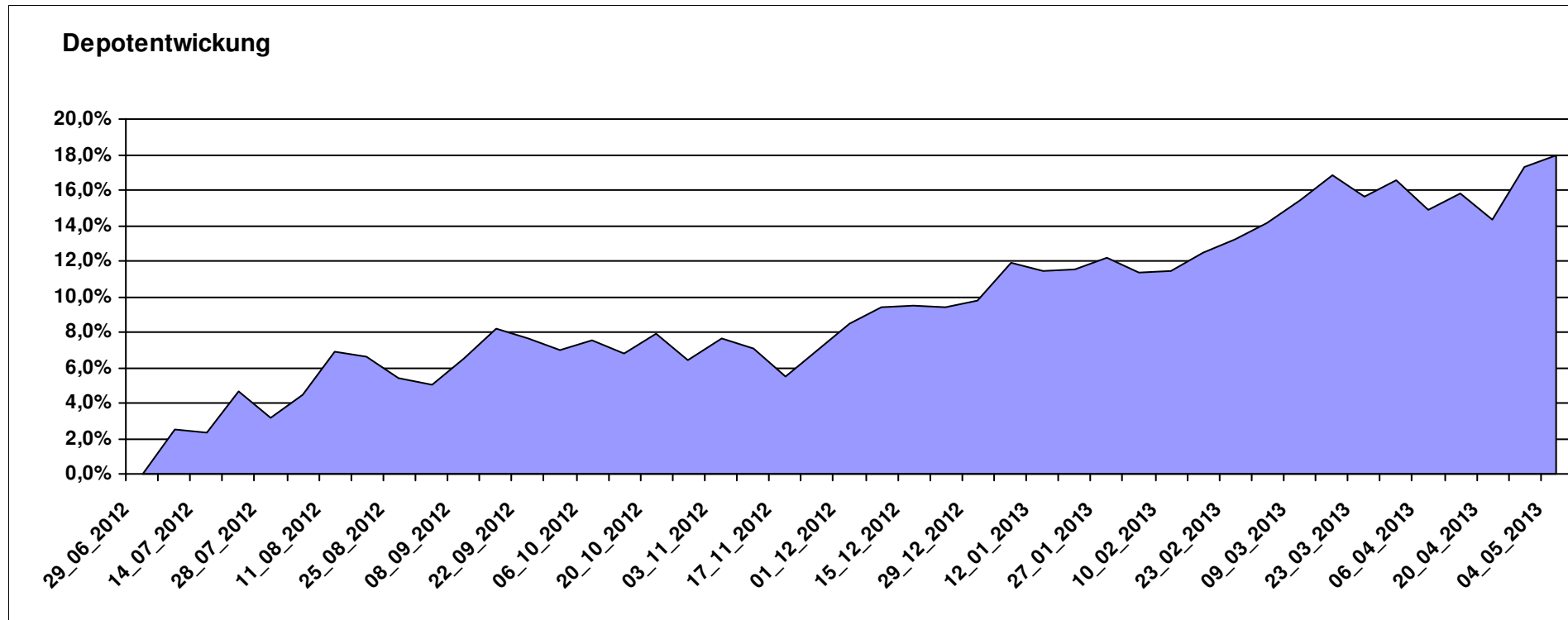
Aktuelle Depotübersicht

Letzter festgestellter Kurs vom: 04.05.2013

Bericht erstellt am: 04.05.2013 11:32:10

[BM] Oldtimer		Benchmark									
WKN	Wertpapier Name	Stück	Bestand Einstandspreis	MW	letztter Kurs	Aktuell Depotwert	Div.	Gewinn/Verlust Kurs	Summe	v.H	Portfolio
DE0008471012	Fondak A	22,019	2.000,00	90,83	115,38	2.540,57	0,00	540,57	540,57	27,03%	21,53%
IE0000830236	Baring ASEAN Frontiers Fund (USD)	15,366	2.000,00	130,16	161,79	2.486,02	0,00	486,02	486,02	24,30%	21,07%
LU0114760746	Templeton Growth (Euro) Fund Class A (acc)	200,200	2.000,00	9,99	12,25	2.452,45	0,00	452,45	452,45	22,62%	20,79%
DE0008475047	Allianz PIMCO Euro Rentenfonds A (EUR)	37,258	2.000,00	53,68	58,94	2.195,98	0,00	195,98	195,98	9,80%	18,61%
GB0032139684	M&G Recovery Fund A	91,785	2.000,00	21,79	23,13	2.122,99	0,00	122,99	122,99	6,15%	17,99%

Aktuelle Depotperformance 10.000,00 11.798,01 0,00 1.798,01 1.798,01 17,98%



Aktuelle Depotübersicht

Letzter festgestellter Kurs vom: 04.05.2013

Bericht erstellt am: 04.05.2013 11:32:10

[BM] PIIGS Index		Benchmark									
WKN	Wertpapier Name	Stück	Bestand Einstandspreis	MW	Aktuell letzter Kurs	Depotwert	Div.	Gewinn/Verlust Kurs	Summe	v.H	Portfolio
CH0021605842	FTSE Athex 20 (open End Zerti UBS)	896,861	2.000,00	2,23	3,21	2.878,92	0,00	878,92	878,92	43,95%	23,07%
PTING0200002	PSI 20	0,426	2.000,00	4697,96	6253,54	2.662,24	0,00	662,24	662,24	33,11%	21,33%
ES0SI0000005	IBEX 35	0,282	2.000,00	7102,20	8544,80	2.406,24	0,00	406,24	406,24	20,31%	19,28%
IT0003465736	FTSE MIB	0,140	2.000,00	0,00	16922,29	2.371,00	0,00	371,00	371,00	18,55%	19,00%
DE000CB78YX7	MSCI Irland (open End Zerti CoBa)	74,019	2.000,00	27,02	29,18	2.159,88	0,00	159,88	159,88	7,99%	17,31%

Aktuelle Depotperformance

10.000,00

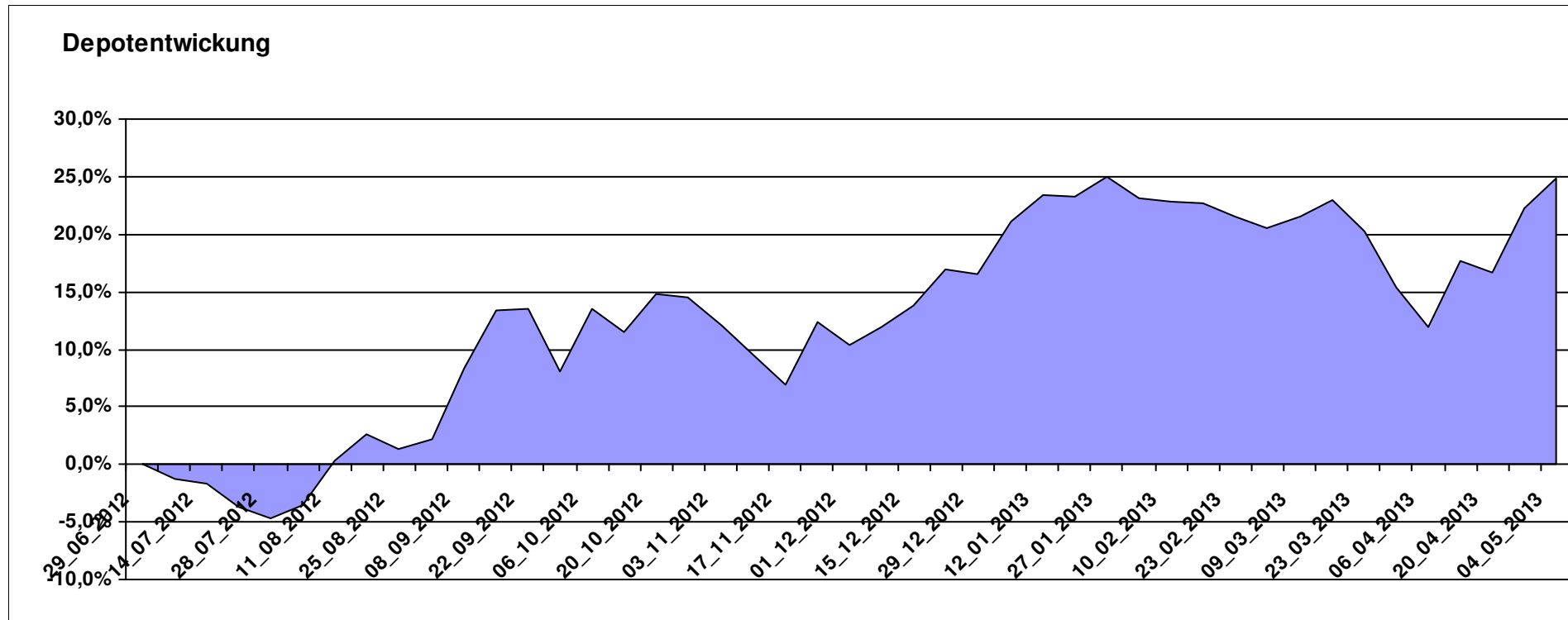
12.478,28

0,00

2.478,29

2.478,29

24,78%



Aktuelle Depotübersicht

Letzter festgestellter Kurs vom: 04.05.2013

Bericht erstellt am: 04.05.2013 11:32:10

[BM] Short and Rather Short		Benchmark									
WKN	Wertpapier Name	Stück	Bestand Einstandspreis	MW	Aktuell letzter Kurs	Depotwert	Div.	Gewinn/Verlust Kurs	Summe	v.H	Portfolio
LU0419740955	ComStage ETF CAC 40 Short	35,480	2.000,00	56,37	44,15	1.566,44	0,00	-433,56	-433,56	-21,68%	23,21%
LU0488316562	ComStage ETF FTSE 100 Short	53,605	2.000,00	37,31	29,03	1.556,15	0,00	-443,85	-443,85	-22,19%	23,06%
LU0411078636	db x-trackers S&P 500 2x Inverse Daily ETF	188,147	2.000,00	10,63	6,90	1.298,21	0,00	-701,79	-701,79	-35,09%	19,24%
DE000A0X9AA8	ETFX DAX 2x Short	55,726	2.000,00	35,89	21,13	1.177,49	0,00	-822,51	-822,51	-41,13%	17,45%
LU0417510616	db x-trackers ES 50 D. Short Daily ETF	92,550	2.000,00	21,61	12,42	1.149,47	0,00	-850,53	-850,53	-42,53%	17,03%

Aktuelle Depotperformance

10.000,00

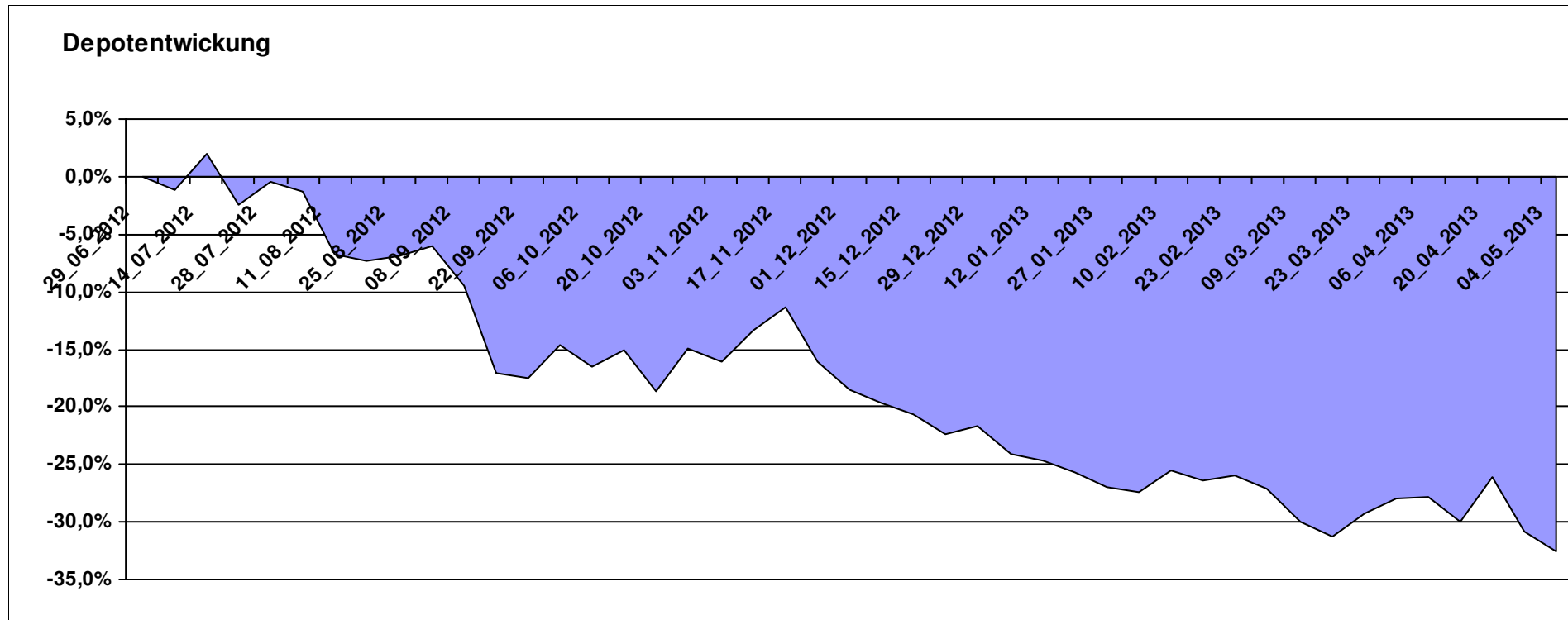
6.747,76

0,00

-3.252,25

-3.252,25

-32,52%



Aktuelle Depotübersicht

Letzter festgestellter Kurs vom: 04.05.2013

Bericht erstellt am: 04.05.2013 11:32:10

[BM] UNI Fonds		Benchmark									
WKN	Wertpapier Name	Stück	Bestand Einstandspreis	MW	letztter Kurs	Aktuell Depotwert	Div.	Gewinn/Verlust Kurs	Summe	v.H	Portfolio
DE0008491002	UniFonds	60,405	2.000,00	33,11	39,74	2.400,48	0,00	400,48	400,48	20,02%	20,70%
LU0037079034	UniAsia	47,962	2.000,00	41,70	50,04	2.400,00	0,00	400,00	400,00	20,00%	20,70%
DE0008491044	UniRak	24,792	2.000,00	80,67	92,76	2.299,74	0,00	299,74	299,74	14,99%	19,83%
DE0008491051	UniGlobal	16,831	2.000,00	118,83	136,45	2.296,56	0,00	296,56	296,56	14,83%	19,80%
LU0115904467	UniEM Global	29,386	2.000,00	68,06	74,84	2.199,24	0,00	199,24	199,24	9,96%	18,97%

Aktuelle Depotperformance

10.000,00

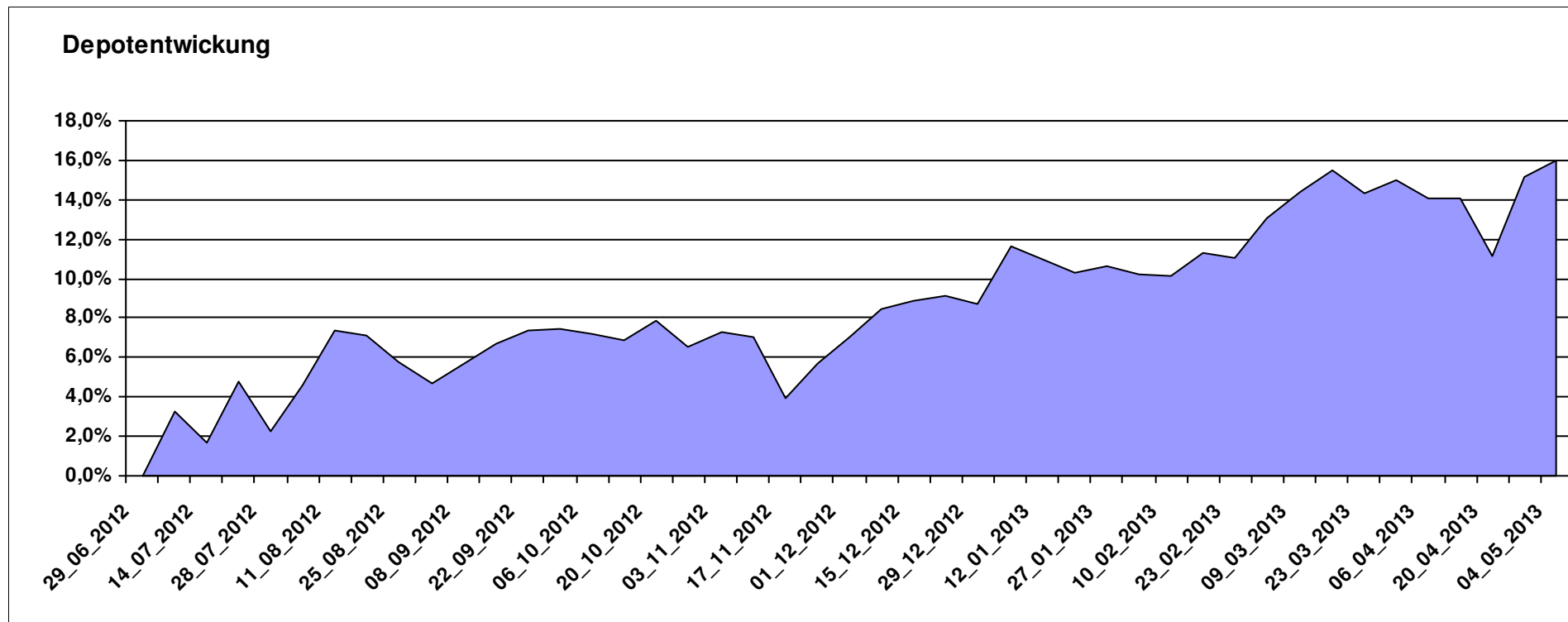
11.596,02

0,00

1.596,02

1.596,02

15,96%



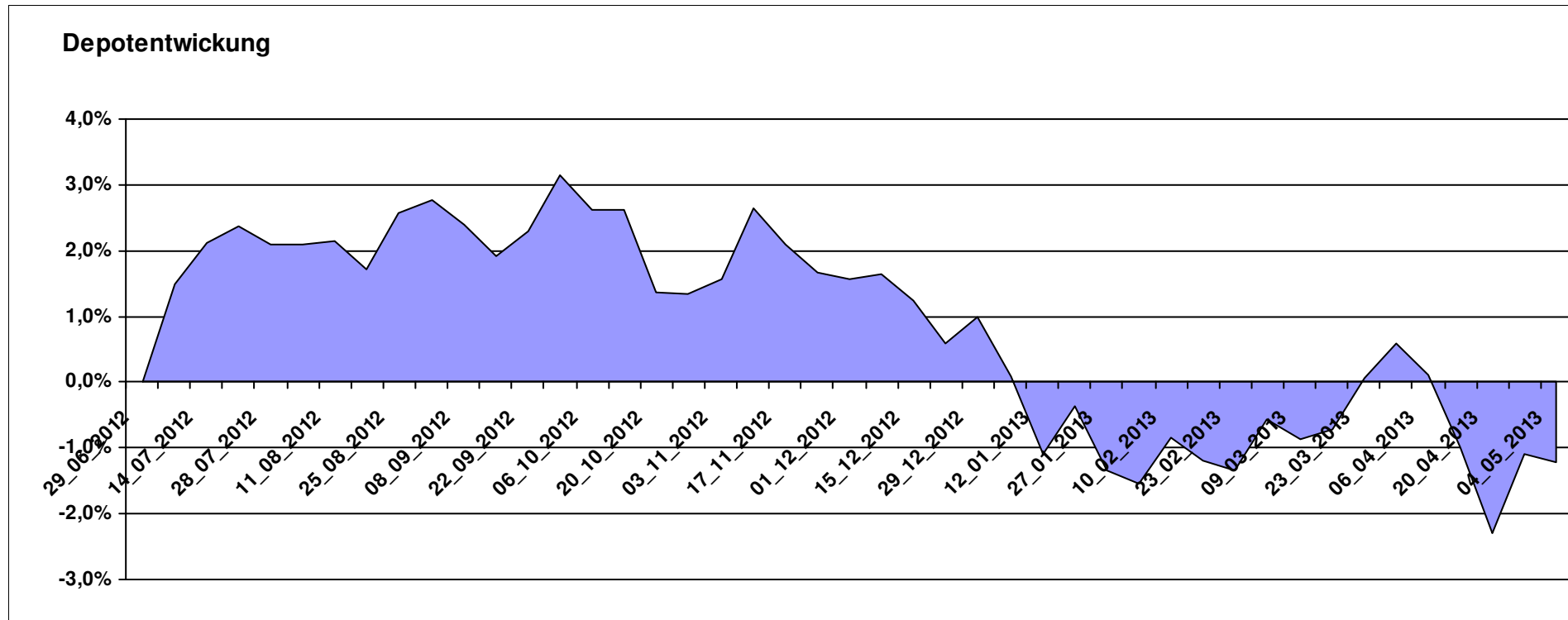
Aktuelle Depotübersicht

Letzter festgestellter Kurs vom: 04.05.2013

Bericht erstellt am: 04.05.2013 11:32:10

Aurum		Teilnehmer									
WKN	Wertpapier Name	Stück	Bestand Einstandspreis	MW	letztter Kurs	Aktuell Depotwert	Div.	Gewinn/Verlust Kurs	Summe	v.H	Portfolio
LU0432616737	Invesco Balanced-Risk Allocation	146,951	2.000,00	13,61	14,79	2.173,40	0,00	173,40	173,40	8,67%	22,00%
DE000A0D8Q31	iShares eb.rexx® Government Germany 10.5+	12,829	2.000,00	155,90	161,56	2.072,61	0,00	72,61	72,61	3,63%	20,98%
DE0007483612	Deka ImmobilienGlobal	37,012	2.000,00	54,04	54,94	2.033,42	0,00	33,42	33,42	1,67%	20,59%
LU0272941971	Amundi Funds Volatility Euro Eq C/C	12,706	2.000,00	157,40	143,99	1.829,61	0,00	-170,39	-170,39	-8,52%	18,52%
DE000A1E0HR8	db Physical Gold ETC (EUR)	15,941	2.000,00	125,46	110,92	1.768,21	0,00	-231,79	-231,79	-11,59%	17,90%

Aktuelle Depotperformance 10.000,00 9.877,25 0,00 -122,75 -122,75 -1,23%



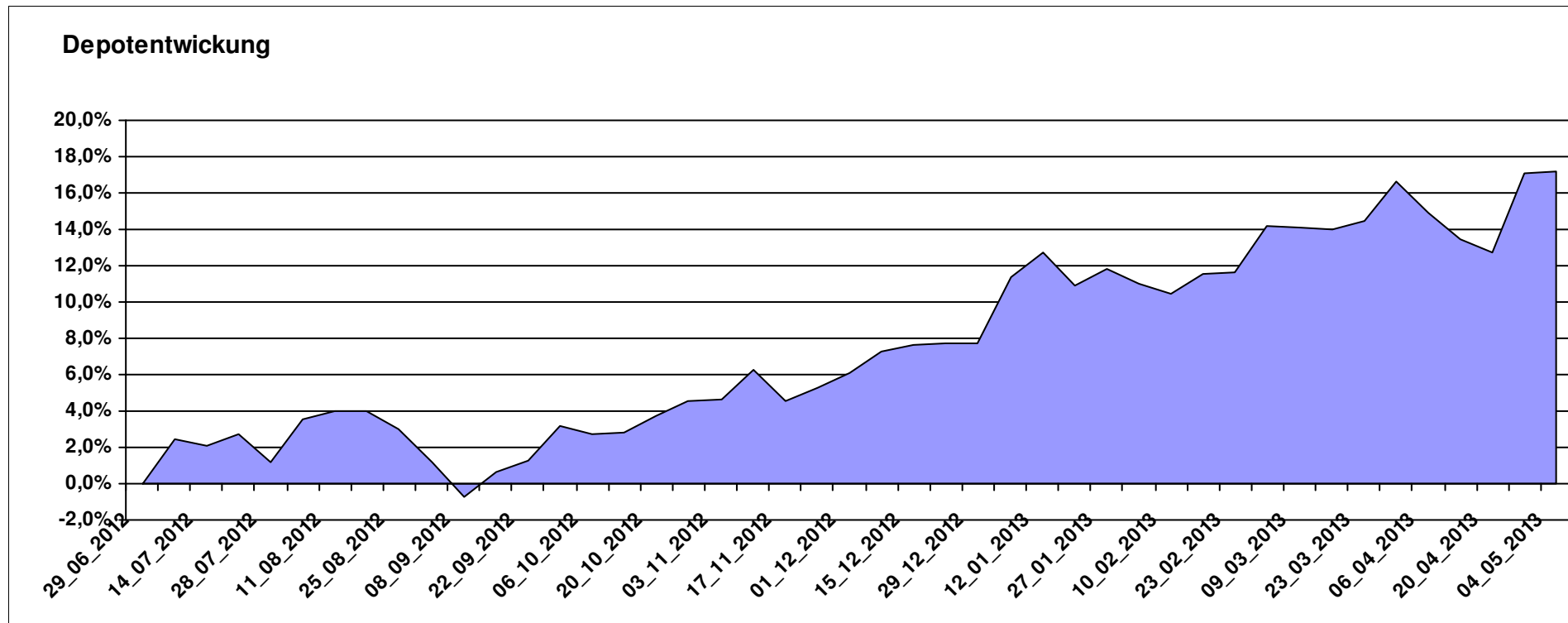
Aktuelle Depotübersicht

Letzter festgestellter Kurs vom: 04.05.2013

Bericht erstellt am: 04.05.2013 11:32:10

Bärenbulle		Teilnehmer									
WKN	Wertpapier Name	Stück	Bestand Einstandspreis	MW	letztter Kurs	Aktuell Depotwert	Div.	Gewinn/Verlust Kurs	Summe	v.H	Portfolio
FR0010833541	Lyxor ETF FTSE EPRA/NAREIT Asia exJap D EUR	242,424	2.000,00	8,25	10,56	2.560,00	0,00	560,00	560,00	28,00%	21,85%
DE000A0RFEC9	iShares MSCI Japan Small Cap (DE) EUR	110,497	2.000,00	18,10	21,76	2.404,42	0,00	404,42	404,42	20,22%	20,52%
LU0667622202	RBS Market Access MSCI FrontierMrkts ETF	47,032	2.000,00	42,52	49,24	2.315,86	0,00	315,86	315,86	15,79%	19,76%
IE00B48X4842	SPDR® MSCI Emerging Markets SC	40,609	2.000,00	49,25	54,67	2.220,10	0,00	220,10	220,10	11,01%	18,94%
FR0010713784	Amundi MSCI China	11,366	2.000,00	175,97	195,18	2.218,33	0,00	218,33	218,33	10,92%	18,93%

Aktuelle Depotperformance 10.000,00 11.718,71 0,00 1.718,72 1.718,72 17,19%



Aktuelle Depotübersicht

Letzter festgestellter Kurs vom: 04.05.2013

Bericht erstellt am: 04.05.2013 11:32:10

ceekay74		Teilnehmer									
WKN	Wertpapier Name	Stück	Bestand Einstandspreis	MW	Aktuell letzter Kurs	Depotwert	Div.	Gewinn/Verlust Kurs	Summe	v.H	Portfolio
LU0274211480	db x-trackers DAX® ETF	31,417	2.000,00	63,66	78,78	2.475,02	0,00	475,02	475,02	23,75%	22,46%
LU0274208692	db x-trackers MSCI World TRN	81,967	2.000,00	24,40	28,61	2.345,08	0,00	345,08	345,08	17,25%	21,28%
LU0260870661	Templeton Global Total Return Fund A	100,200	2.000,00	19,96	22,69	2.273,55	0,00	273,55	273,55	13,68%	20,63%
LU0292107645	db x-trackers Emerging Markets	70,998	2.000,00	28,17	30,53	2.167,55	0,00	167,55	167,55	8,38%	19,67%
US78463V1070	SPDR GOLD TRUST GOLD SHARES	16,335	2.000,00	122,44	107,65	1.758,41	0,00	-241,59	-241,59	-12,08%	15,96%

Aktuelle Depotperformance

10.000,00

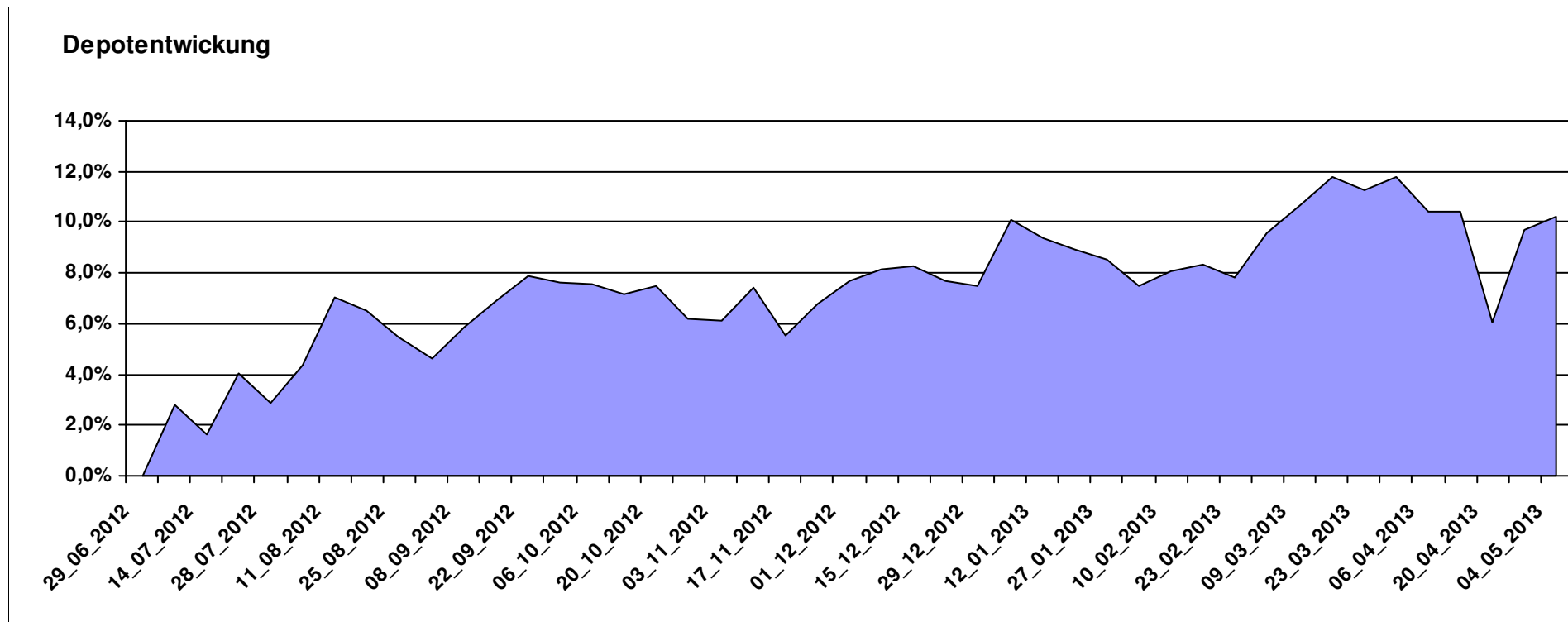
11.019,61

0,00

1.019,62

1.019,62

10,20%



Aktuelle Depotübersicht

Letzter festgestellter Kurs vom: 04.05.2013

Bericht erstellt am: 04.05.2013 11:32:10

chart Teilnehmer											
WKN	Wertpapier Name	Stück	Bestand Einstandspreis	MW	Aktuell letzter Kurs	Depotwert	Div.	Gewinn/Verlust Kurs	Summe	v.H	Portfolio
LU0231459107	Aberdeen Global Asian Smaller Comp. Fund A2	67,761	2.000,00	29,52	36,68	2.485,46	0,00	485,46	485,46	24,27%	21,75%
LU0323578657	FvS Multiple Opportunities R	12,950	2.000,00	154,44	179,31	2.322,07	0,00	322,07	322,07	16,10%	20,32%
FR0010148981	Carmignac Investissement A	2,416	2.000,00	827,95	939,83	2.270,27	0,00	270,27	270,27	13,51%	19,87%
LU0431139764	Ethna-AKTIV -E T	17,955	2.000,00	111,39	124,37	2.233,06	0,00	233,06	233,06	11,65%	19,54%
FR0010135103	Carmignac Patrimoine A	3,686	2.000,00	542,57	574,45	2.117,51	0,00	117,51	117,51	5,88%	18,53%

Aktuelle Depotperformance

10.000,00

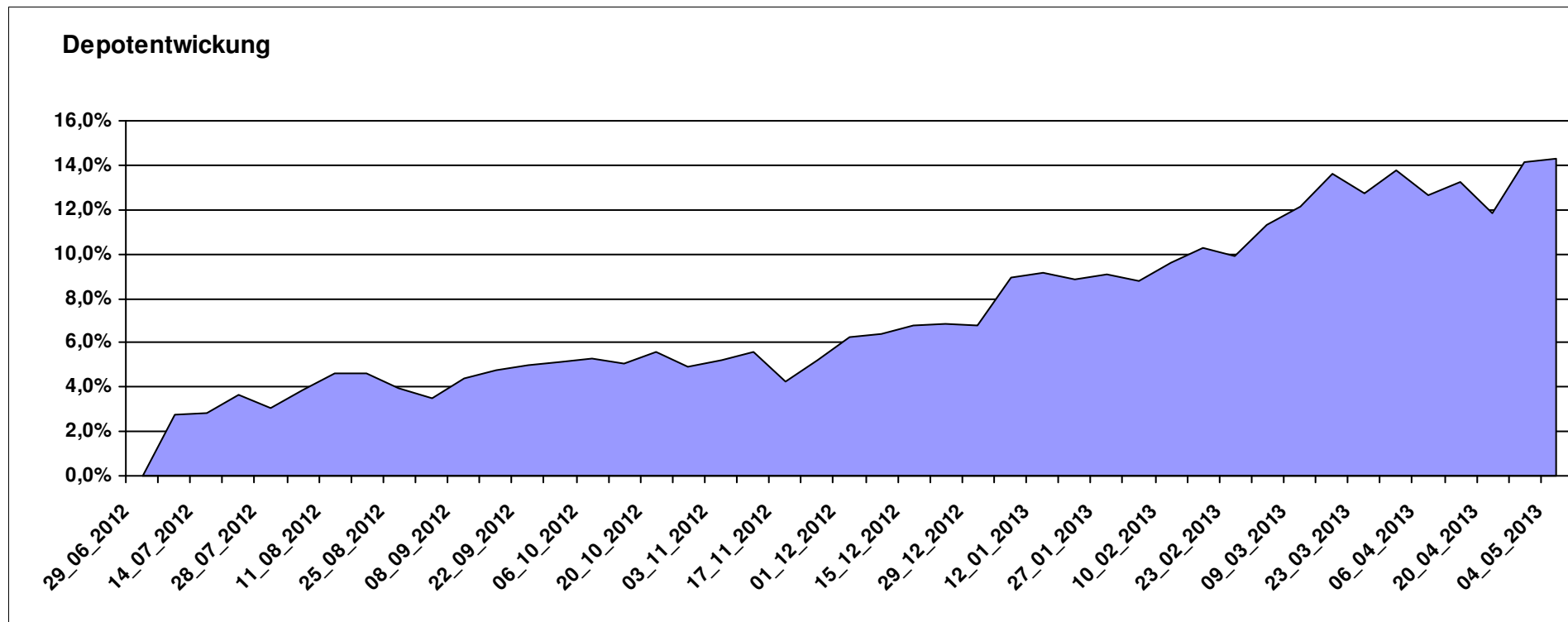
11.428,37

0,00

1.428,36

1.428,36

14,28%



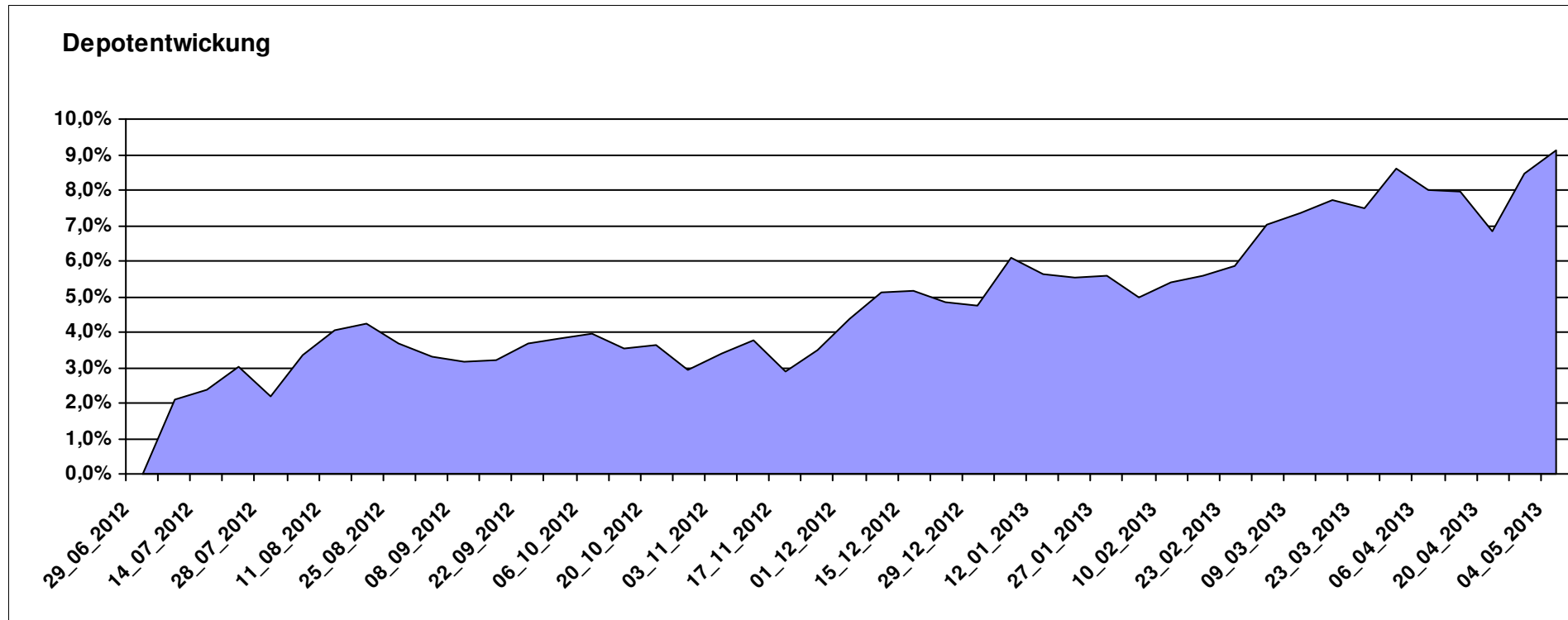
Aktuelle Depotübersicht

Letzter festgestellter Kurs vom: 04.05.2013

Bericht erstellt am: 04.05.2013 11:32:10

DAX43		Teilnehmer									
WKN	Wertpapier Name	Stück	Bestand Einstandspreis	MW	letztter Kurs	Aktuell Depotwert	Div.	Gewinn/Verlust Kurs	Summe	v.H	Portfolio
DE0008486655	OP Food	10,316	2.000,00	193,88	226,26	2.334,02	0,00	334,02	334,02	16,70%	21,39%
FR0010429068	Lyxor MSCI Emerging Markets A	272,109	2.000,00	7,35	8,00	2.176,87	0,00	176,87	176,87	8,84%	19,95%
LU0432616737	Invesco Balanced-Risk Allocation	146,951	2.000,00	13,61	14,79	2.173,40	0,00	173,40	173,40	8,67%	19,92%
LU0337411200	BANTLEON OPPORTUNITIES S	18,636	2.000,00	107,32	115,84	2.158,78	0,00	158,78	158,78	7,94%	19,78%
LU0321463506	db x-trackers II Iboxx Eur Germany Cov.	11,130	2.000,00	179,69	185,94	2.069,51	0,00	69,51	69,51	3,48%	18,96%

Aktuelle Depotperformance 10.000,00 10.912,58 0,00 912,58 912,58 9,13%



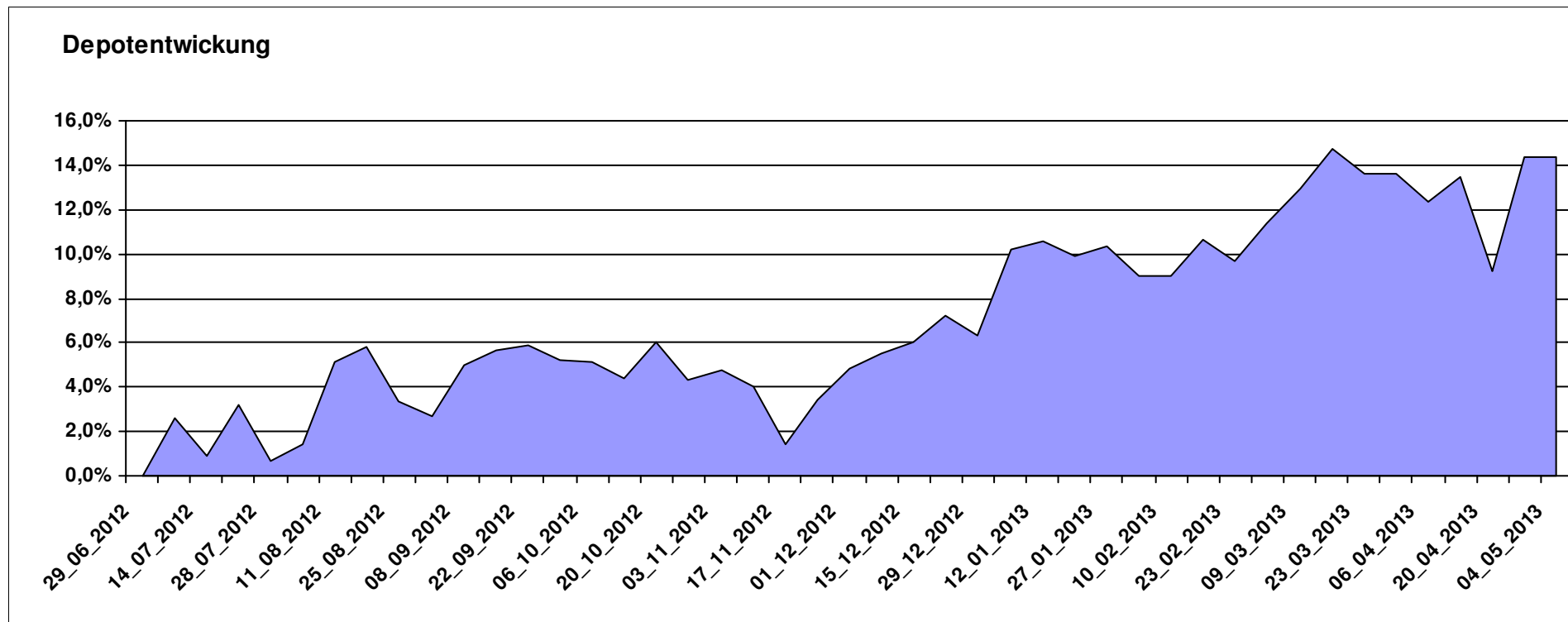
Aktuelle Depotübersicht

Letzter festgestellter Kurs vom: 04.05.2013

Bericht erstellt am: 04.05.2013 11:32:10

Emilian		Teilnehmer									
WKN	Wertpapier Name	Stück	Bestand Einstandspreis	MW	letztter Kurs	Aktuell Depotwert	Div.	Gewinn/Verlust Kurs	Summe	v.H	Portfolio
LU0322253906	db x-trackers MSCI Europe SC	109,951	2.000,00	18,19	22,90	2.517,87	0,00	517,87	517,87	25,89%	22,02%
LU0322248658	db x-trackers RUSSELL 2000 ETF	24,429	2.000,00	81,87	94,18	2.300,72	0,00	300,72	300,72	15,04%	20,12%
IE00B0M62T89	iShares DJ Euro STOXX Value	130,890	2.000,00	15,28	17,36	2.272,51	0,00	272,51	272,51	13,63%	19,88%
DE000A0D8Q49	iShares DJ STOXX US SelDiv	61,843	2.000,00	32,34	35,16	2.174,40	0,00	174,40	174,40	8,72%	19,02%
LU0292107645	db x-trackers Emerging Markets	70,998	2.000,00	28,17	30,53	2.167,55	0,00	167,55	167,55	8,38%	18,96%

Aktuelle Depotperformance 10.000,00 11.433,05 0,00 1.433,05 1.433,05 14,33%



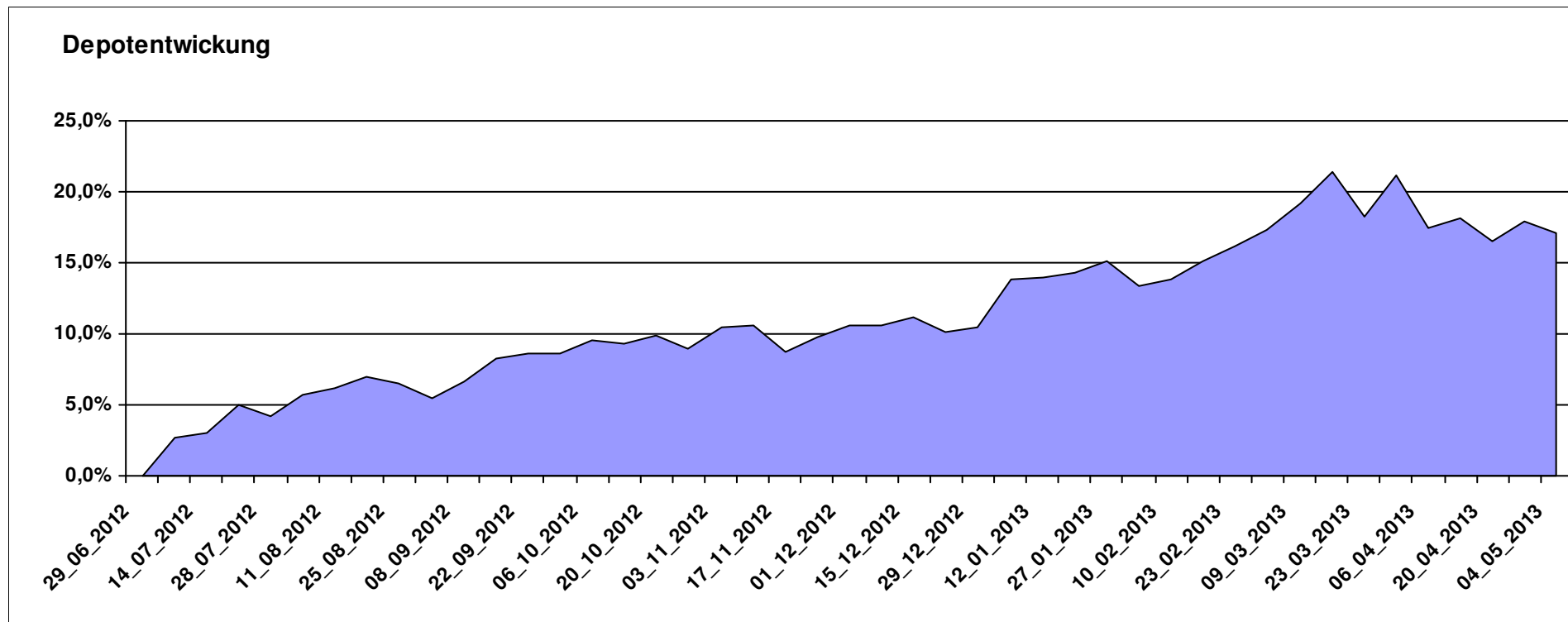
Aktuelle Depotübersicht

Letzter festgestellter Kurs vom: 04.05.2013

Bericht erstellt am: 04.05.2013 11:32:10

euro_82		Teilnehmer									
WKN	Wertpapier Name	Stück	Bestand Einstandspreis	MW	letzte Kurs	Aktuell Depotwert	Div.	Gewinn/Verlust Kurs	Summe	v.H	Portfolio
LU0348802470	Allianz RCM Thailand - IT - USD	70,721	2.000,00	28,28	42,78	3.025,46	0,00	1025,46	1025,46	51,27%	25,84%
DE0008490962	DWS Deutschland	19,675	2.000,00	101,65	134,62	2.648,70	0,00	648,70	648,70	32,43%	22,63%
LU0231459107	Aberdeen Global Asian Smaller Comp. Fund A2	67,761	2.000,00	29,52	36,68	2.485,46	0,00	485,46	485,46	24,27%	21,23%
LU0102830865	ACM Bernstein Global High Yield Portfolio A2	216,914	2.000,00	9,22	9,92	2.151,78	0,00	151,78	151,78	7,59%	18,38%
LU0147784119	NESTOR Australien Fonds	6,180	2.000,00	323,63	225,81	1.395,48	0,00	-604,52	-604,52	-30,23%	11,92%

Aktuelle Depotperformance 10.000,00 11.706,88 0,00 1.706,89 1.706,89 17,07%



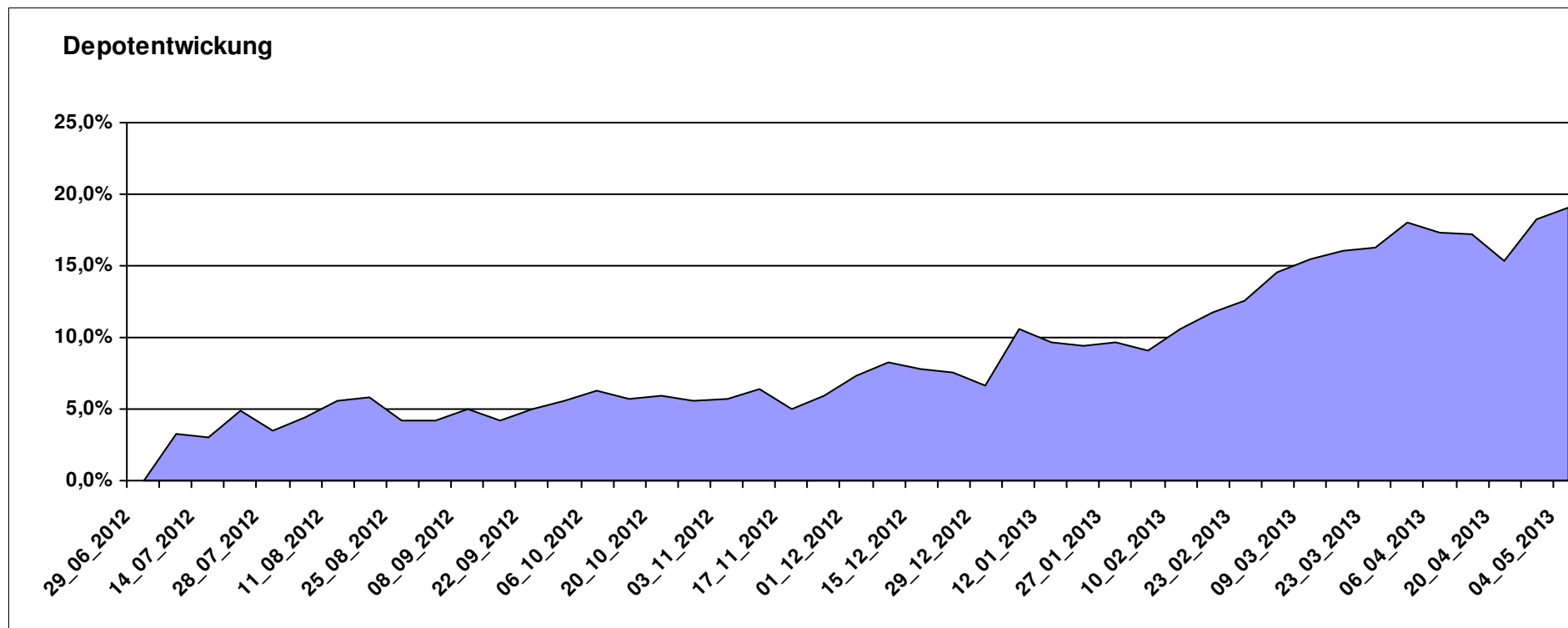
Aktuelle Depotübersicht

Letzter festgestellter Kurs vom: 04.05.2013

Bericht erstellt am: 04.05.2013 11:32:10

Fondsguru22		Teilnehmer									
WKN	Wertpapier Name	Stück	Bestand Einstandspreis	MW	Aktuell letzter Kurs	Depotwert	Div.	Gewinn/Verlust Kurs	Summe	v.H	Portfolio
LU0231459958	Aberdeen Asien SC	68,259	2.000,00	29,30	36,56	2.495,56	0,00	495,56	495,56	24,78%	20,95%
LU0278932362	Aberdeen Emerging SC	158,856	2.000,00	12,59	15,55	2.470,21	0,00	470,21	470,21	23,51%	20,74%
LU0125944966	MFS Meridian Europ Sm Cos A1 EUR	71,454	2.000,00	27,99	33,80	2.415,15	0,00	415,15	415,15	20,76%	20,28%
LU0119620416	Morgan Stanley Global Brands	35,663	2.000,00	56,08	64,99	2.317,76	0,00	317,76	317,76	15,89%	19,46%
LU0225737302	MS INVF US Advantage A	71,710	2.000,00	27,89	30,83	2.210,83	0,00	210,83	210,83	10,54%	18,56%

Aktuelle Depotperformance 10.000,00 11.909,51 0,00 1.909,51 1.909,51 19,10%



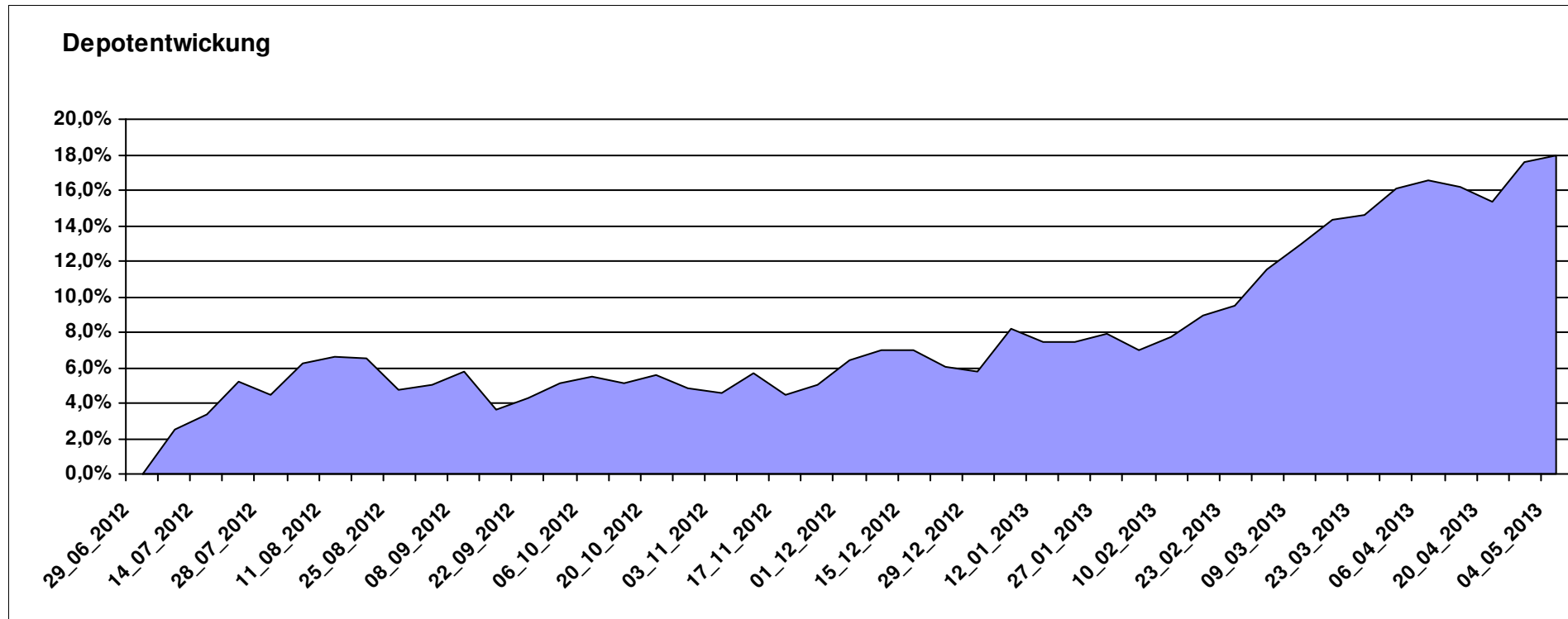
Aktuelle Depotübersicht

Letzter festgestellter Kurs vom: 04.05.2013

Bericht erstellt am: 04.05.2013 11:32:10

Frank05		Teilnehmer									
WKN	Wertpapier Name	Stück	Bestand Einstandspreis	MW	letztter Kurs	Aktuell Depotwert	Div.	Gewinn/Verlust Kurs	Summe	v.H	Portfolio
LU0378435985	ComStage ETF STOXX EUROPE 600 HEALTH CARE NR	28,859	2.000,00	69,30	87,36	2.521,09	0,00	521,09	521,09	26,05%	21,38%
LU0278937759	Aberdeen Global - Emerging Markets SC	157,480	2.000,00	12,70	15,62	2.459,84	0,00	459,84	459,84	22,99%	20,86%
FR0000001745	SPDR MSCI EUROPE CONSUMER STAPLES ETF	19,524	2.000,00	102,44	124,65	2.433,62	0,00	433,62	433,62	21,68%	20,64%
BE0170241062	KBC Equity Fund Food & Personal Products	1,844	2.000,00	1084,40	1232,58	2.273,29	0,00	273,29	273,29	13,66%	19,28%
LU0274939478	Aviva Investors - Emerging Markets Bond Fund A	224,468	2.000,00	8,91	9,37	2.103,35	0,00	103,35	103,35	5,17%	17,84%

Aktuelle Depotperformance 10.000,00 11.791,19 0,00 1.791,19 1.791,19 17,91%



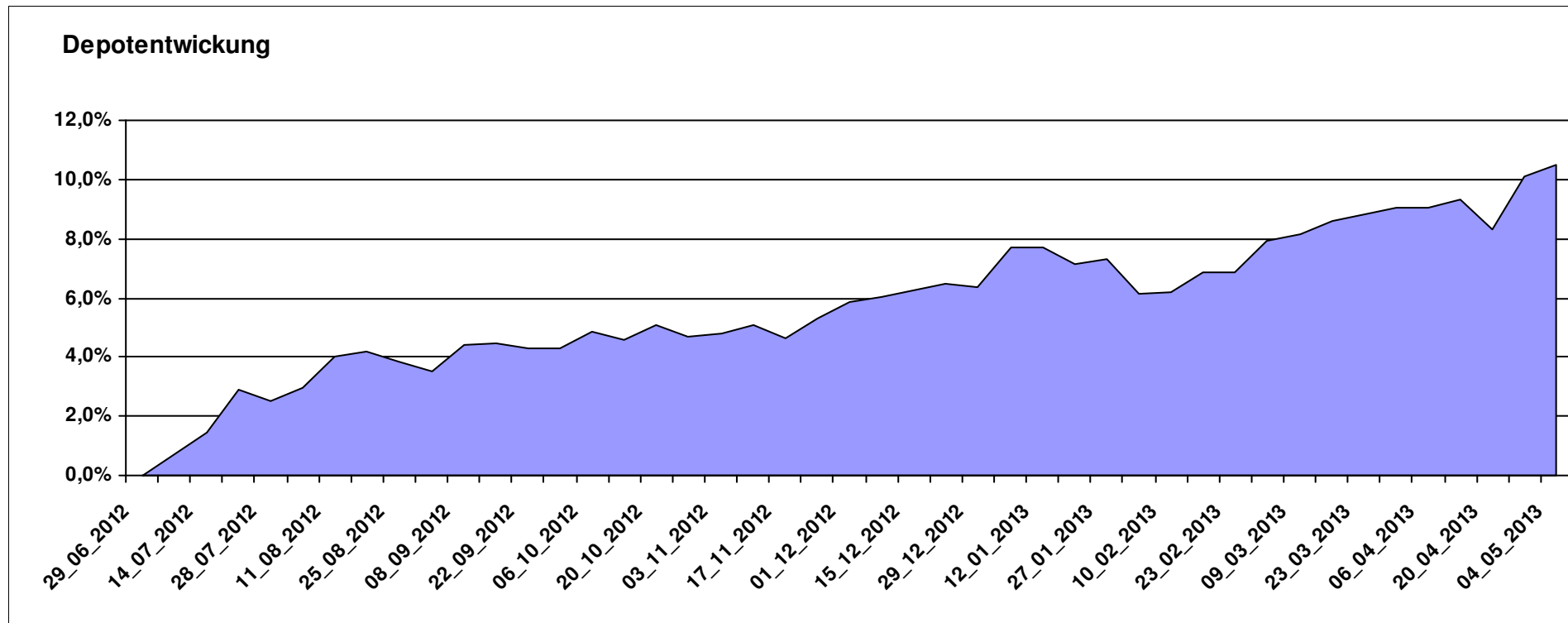
Aktuelle Depotübersicht

Letzter festgestellter Kurs vom: 04.05.2013

Bericht erstellt am: 04.05.2013 11:32:10

Gaston		Teilnehmer									
WKN	Wertpapier Name	Stück	Bestand Einstandspreis	MW	letztter Kurs	Aktuell Depotwert	Div.	Gewinn/Verlust Kurs	Summe	v.H	Portfolio
LU0524480265	iBOXX® € SOVEREIGNS EUROZONE YIELD PLUS TR INDEX	16,793	2.000,00	119,09	138,85	2.331,77	0,00	331,77	331,77	16,59%	21,10%
IE00B3YLT666	SPDR MSCI ACWI IMI ETF (EUR)	35,317	2.000,00	56,63	64,28	2.270,17	0,00	270,17	270,17	13,51%	20,55%
LU0265291665	Parvest European Small Convertible	16,051	2.000,00	124,60	133,96	2.150,24	0,00	150,24	150,24	7,51%	19,46%
AT0000688072	PIA - EURO CORPORATE BOND	14,695	2.000,00	136,10	146,27	2.149,45	0,00	149,45	149,45	7,47%	19,45%
LU0132414144	Aberdeen Select Em. Markets Bond Fund A2	69,107	2.000,00	28,94	31,07	2.147,14	0,00	147,14	147,14	7,36%	19,43%

Aktuelle Depotperformance 10.000,00 11.048,77 0,00 1.048,77 1.048,77 10,49%



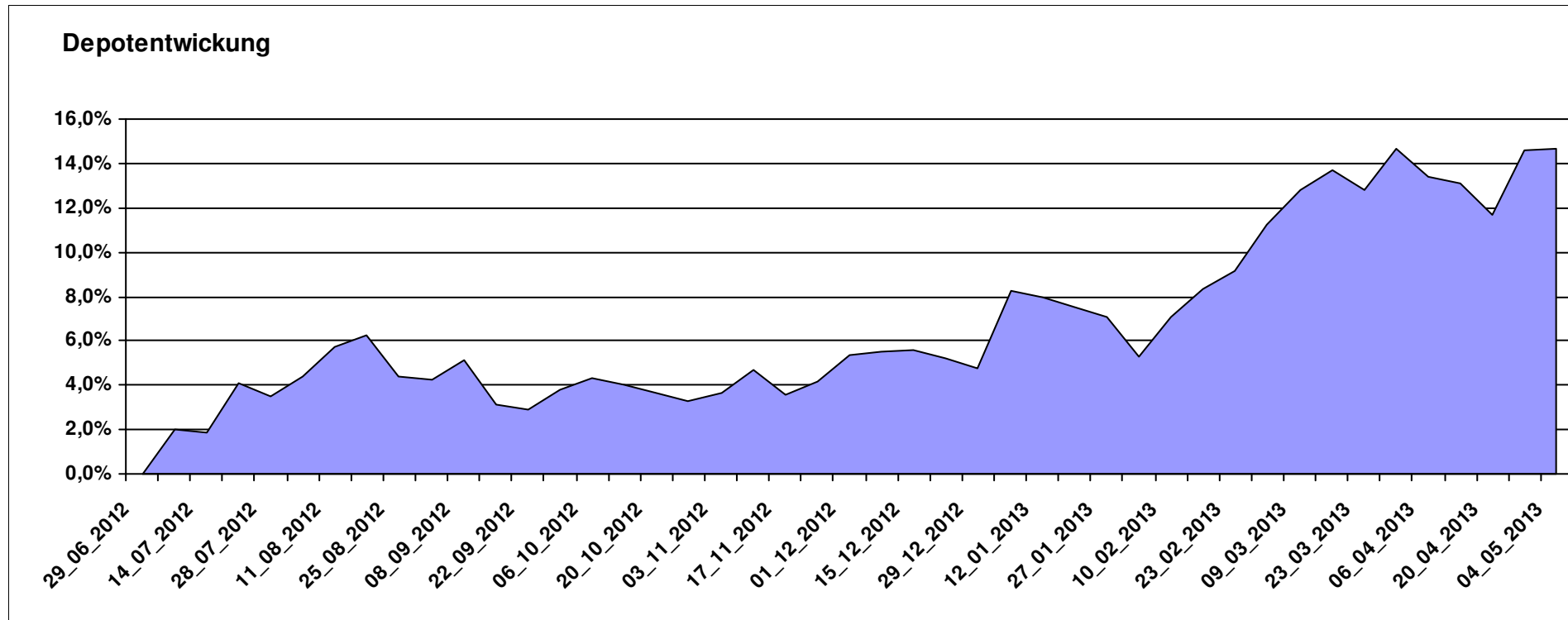
Aktuelle Depotübersicht

Letzter festgestellter Kurs vom: 04.05.2013

Bericht erstellt am: 04.05.2013 11:32:10

Ghost_69		Teilnehmer									
WKN	Wertpapier Name	Stück	Bestand Einstandspreis	MW	letztter Kurs	Aktuell Depotwert	Div.	Gewinn/Verlust Kurs	Summe	v.H	Portfolio
LU0231459107	Aberdeen Global Asian Smaller Comp. Fund A2	67,761	2.000,00	29,52	36,68	2.485,46	0,00	485,46	485,46	24,27%	21,68%
LU0278937759	Aberdeen Global - Emerging Markets SC	157,480	2.000,00	12,70	15,62	2.459,84	0,00	459,84	459,84	22,99%	21,46%
LU0254364663	CS EF (Lux) Global Prestige R USD	197,147	2.000,00	10,14	11,46	2.259,31	0,00	259,31	259,31	12,97%	19,71%
LU0132414144	Aberdeen Select Em. Markets Bond Fund A2	69,107	2.000,00	28,94	31,07	2.147,14	0,00	147,14	147,14	7,36%	18,73%
LU0378449770	ComStage ETF Nasdaq-100 ®	94,494	2.000,00	21,17	22,35	2.111,94	0,00	111,94	111,94	5,60%	18,42%

Aktuelle Depotperformance 10.000,00 11.463,69 0,00 1.463,69 1.463,69 14,64%



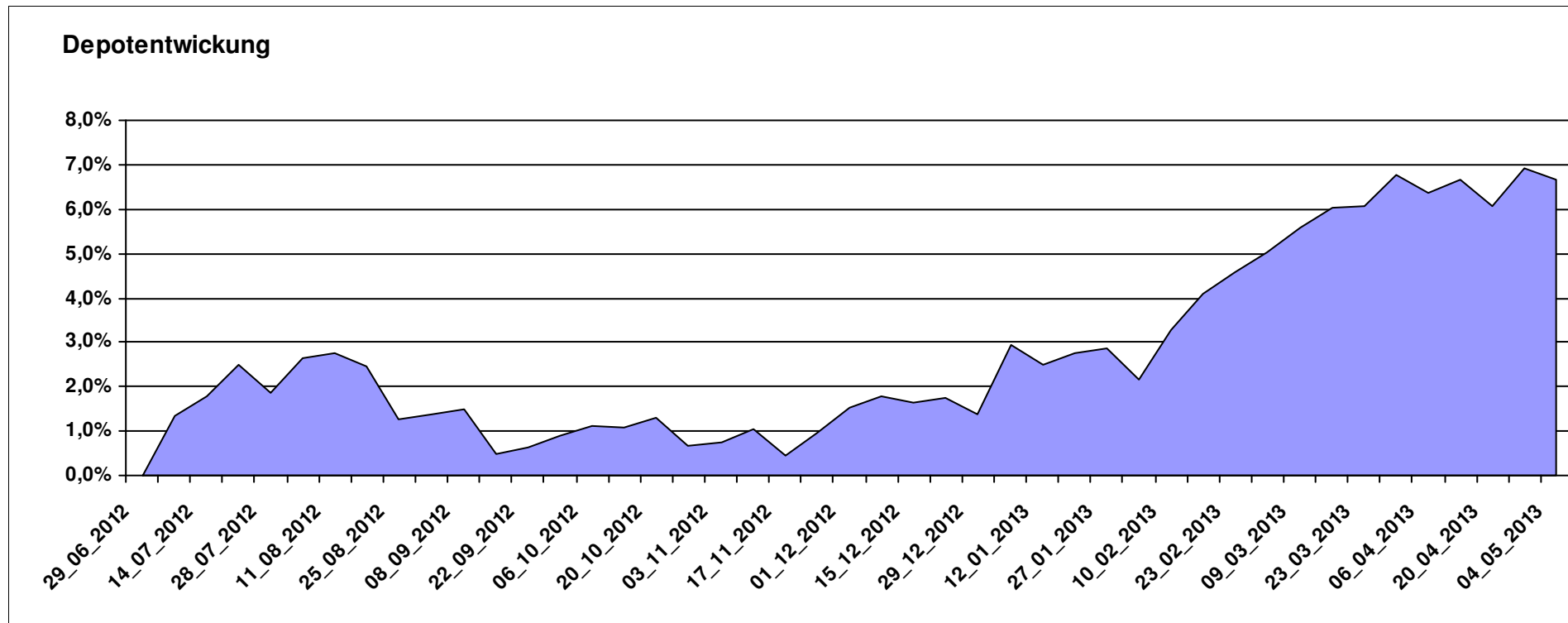
Aktuelle Depotübersicht

Letzter festgestellter Kurs vom: 04.05.2013

Bericht erstellt am: 04.05.2013 11:32:10

Hasenhirn		Teilnehmer									
WKN	Wertpapier Name	Stück	Bestand Einstandspreis	MW	letztter Kurs	Aktuell Depotwert	Div.	Gewinn/Verlust Kurs	Summe	v.H	Portfolio
LU0260870661	Templeton Global Total Return Fund A	100,200	2.000,00	19,96	22,69	2.273,55	0,00	273,55	273,55	13,68%	21,31%
BE0170241062	KBC Equity Fund Food & Personal Products	1,844	2.000,00	1084,40	1232,58	2.273,29	0,00	273,29	273,29	13,66%	21,31%
LU0246569775	AW Stocks Alpha Plus OP	47,270	2.000,00	42,31	44,51	2.103,99	0,00	103,99	103,99	5,20%	19,72%
LU0411704413	BSF - BlackRock European Absolute Return Fund	16,981	2.000,00	117,78	120,88	2.052,64	0,00	52,64	52,64	2,63%	19,24%
DE0009792218	WAVE-AKTIV	63,622	2.000,00	31,44	30,87	1.964,01	0,00	-35,99	-35,99	-1,80%	18,41%

Aktuelle Depotperformance 10.000,00 10.667,48 0,00 667,49 667,49 6,67%



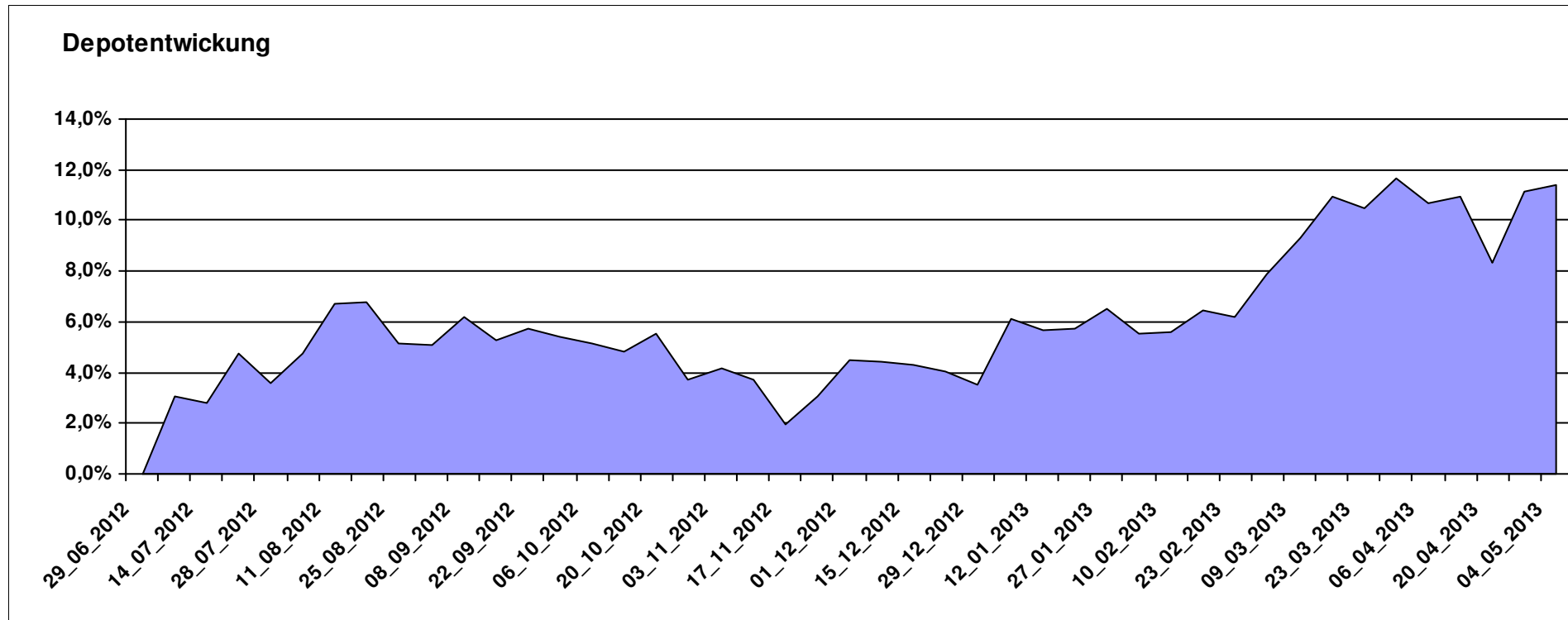
Aktuelle Depotübersicht

Letzter festgestellter Kurs vom: 04.05.2013

Bericht erstellt am: 04.05.2013 11:32:10

Hugolee		Teilnehmer									
WKN	Wertpapier Name	Stück	Bestand Einstandspreis	MW	letztter Kurs	Aktuell Depotwert	Div.	Gewinn/Verlust Kurs	Summe	v.H	Portfolio
LU0292105359	db x-trackers STOXX 600 FOOD & BEVERAGE	28,547	2.000,00	70,06	85,34	2.436,20	0,00	436,20	436,20	21,81%	21,87%
DE0009848119	DWS Top Dividende	24,414	2.000,00	81,92	93,69	2.287,30	0,00	287,30	287,30	14,37%	20,53%
DE0008490897	DWS US GROWTH	24,432	2.000,00	81,86	91,83	2.243,59	0,00	243,59	243,59	12,18%	20,14%
FR0010135103	Carmignac Patrimoine A	3,686	2.000,00	542,57	574,45	2.117,51	0,00	117,51	117,51	5,88%	19,01%
LU0292101796	db x-trackers DJ STOXX 600 OIL+GAS 1C	31,586	2.000,00	63,32	65,13	2.057,17	0,00	57,17	57,17	2,86%	18,46%

Aktuelle Depotperformance 10.000,00 11.141,77 0,00 1.141,76 1.141,76 11,42%



Aktuelle Depotübersicht

Letzter festgestellter Kurs vom: 04.05.2013

Bericht erstellt am: 04.05.2013 11:32:10

klaus-behmer		Teilnehmer									
WKN	Wertpapier Name	Stück	Bestand Einstandspreis	MW	letztter Kurs	Aktuell Depotwert	Div.	Gewinn/Verlust Kurs	Summe	v.H	Portfolio
AT0000746755	ESPA Stock Biotec T	11,676	2.000,00	171,29	219,74	2.565,71	0,00	565,71	565,71	28,29%	21,72%
LU0245997951	Aviva Investors Global REIT	20,089	2.000,00	99,56	120,36	2.417,88	0,00	417,88	417,88	20,89%	20,47%
JE000A0MKQK7	ETF Portfolio Global	198,216	2.000,00	10,09	11,70	2.319,13	0,00	319,13	319,13	15,96%	19,63%
DE0009848119	DWS Top Dividende	24,414	2.000,00	81,92	93,69	2.287,30	0,00	287,30	287,30	14,37%	19,36%
LU0039499404	Allianz PIMCO Pfandbrieffonds AT	16,547	2.000,00	120,87	134,44	2.224,54	0,00	224,54	224,54	11,23%	18,83%

Aktuelle Depotperformance

10.000,00

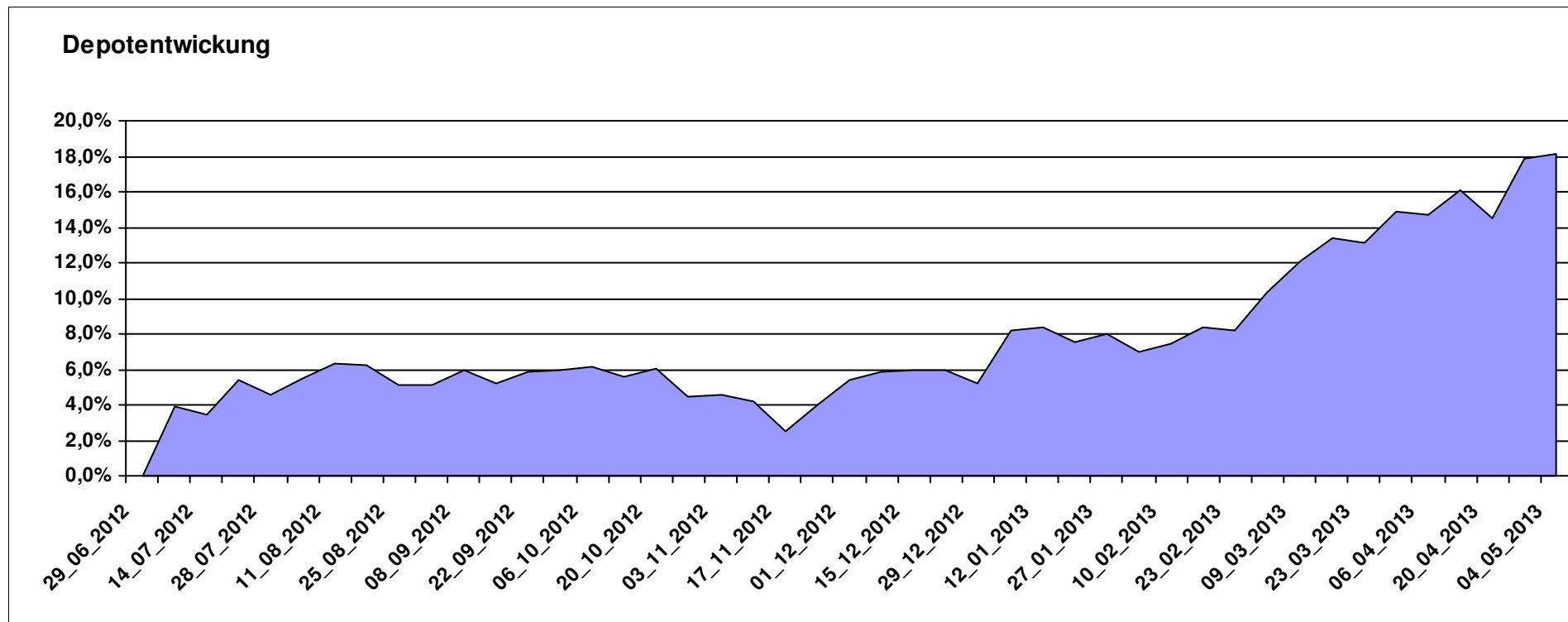
11.814,56

0,00

1.814,56

1.814,56

18,15%



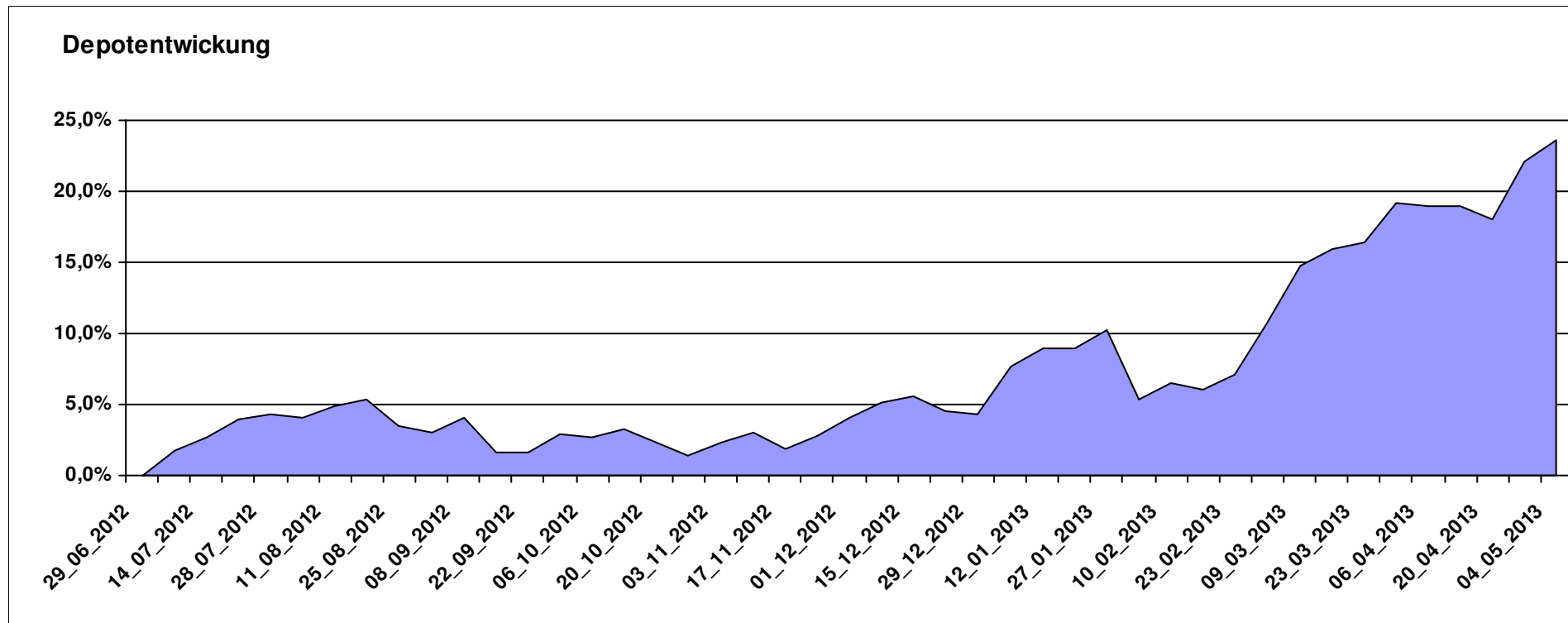
Aktuelle Depotübersicht

Letzter festgestellter Kurs vom: 04.05.2013

Bericht erstellt am: 04.05.2013 11:32:10

Laser12		Teilnehmer									
WKN	Wertpapier Name	Stück	Bestand Einstandspreis	MW	Aktuell letzter Kurs	Depotwert	Div.	Gewinn/Verlust Kurs	Summe	v.H	Portfolio
LU0213961922	HSBC GIF TURKEY EQUITY I CAP	86,044	2.000,00	23,24	34,85	2.998,62	0,00	998,62	998,62	49,93%	24,25%
LU0130191181	CLARIDEN LEU (LUX) BIOTECHNOLOGY EQUITY FUND IB	12,657	2.000,00	158,01	197,27	2.496,86	0,00	496,86	496,86	24,84%	20,19%
LU0102000758	PARVEST EQUITY JAPAN SMALL CAP I	0,049	2.000,00	0,00	50819,75	2.473,81	0,00	473,81	473,81	23,69%	20,01%
LU0035765741	VONTOBEL FUND US VALUE EQUITY B	4,279	2.000,00	467,38	517,79	2.215,71	0,00	215,71	215,71	10,79%	17,92%
LU0385405567	PICTET-WATER-HP USD	11,888	2.000,00	168,23	183,31	2.179,26	0,00	179,26	179,26	8,96%	17,63%

Aktuelle Depotperformance 10.000,00 12.364,26 0,00 2.364,26 2.364,26 23,64%



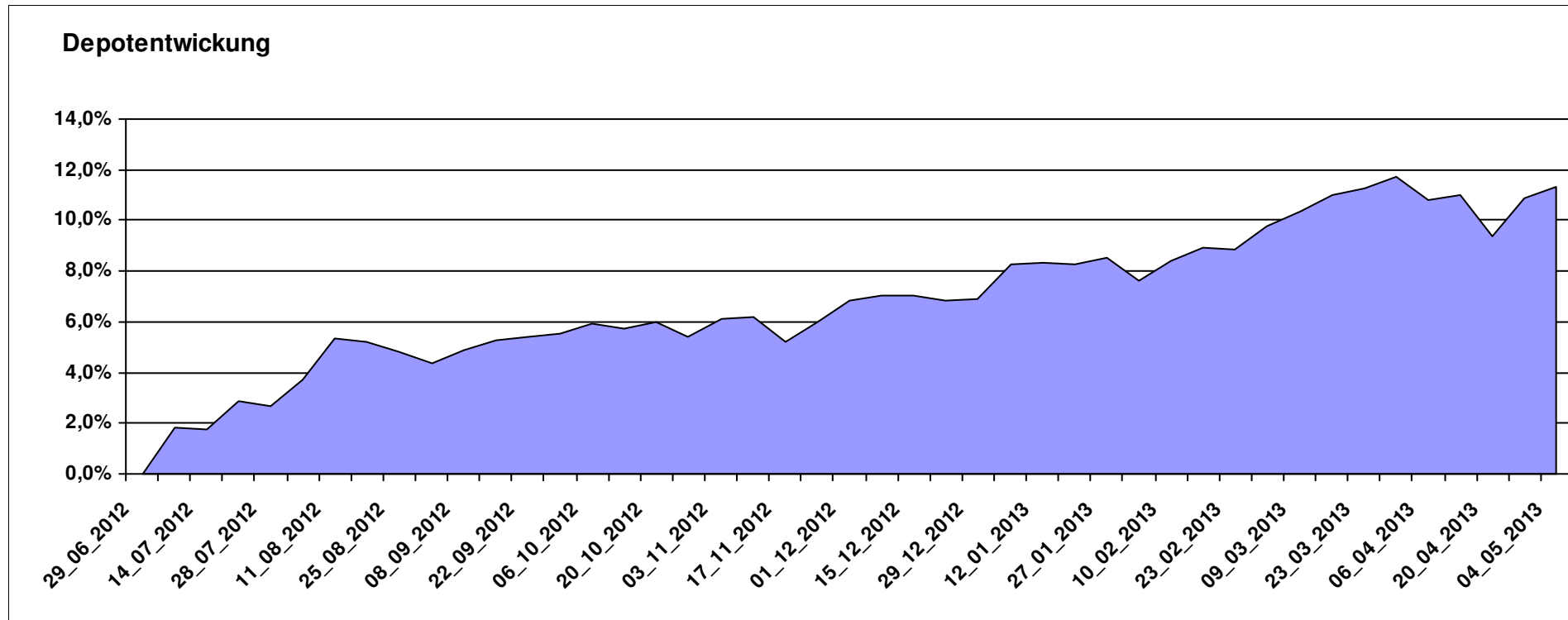
Aktuelle Depotübersicht

Letzter festgestellter Kurs vom: 04.05.2013

Bericht erstellt am: 04.05.2013 11:32:10

Licuala		Teilnehmer									
WKN	Wertpapier Name	Stück	Bestand Einstandspreis	MW	Aktuell letzter Kurs	Depotwert	Div.	Gewinn/Verlust Kurs	Summe	v.H	Portfolio
FR0011079466	Lyxor ETF MSCI All Country World	16,725	2.000,00	119,58	139,19	2.327,98	0,00	327,98	327,98	16,40%	20,91%
LU0260870661	Templeton Global Total Return Fund A	100,200	2.000,00	19,96	22,69	2.273,55	0,00	273,55	273,55	13,68%	20,42%
DE000A0M8HD2	Frankfurter Aktienfonds für Stiftungen	25,297	2.000,00	79,06	86,84	2.196,81	0,00	196,81	196,81	9,84%	19,73%
LU0432616737	Invesco Balanced-Risk Allocation	146,951	2.000,00	13,61	14,79	2.173,40	0,00	173,40	173,40	8,67%	19,52%
LU0401461305	vd Heydt Kersten Invest - Accura AF1 A	30,143	2.000,00	66,35	71,77	2.163,38	0,00	163,38	163,38	8,17%	19,43%

Aktuelle Depotperformance 10.000,00 11.135,12 0,00 1.135,12 1.135,12 11,35%



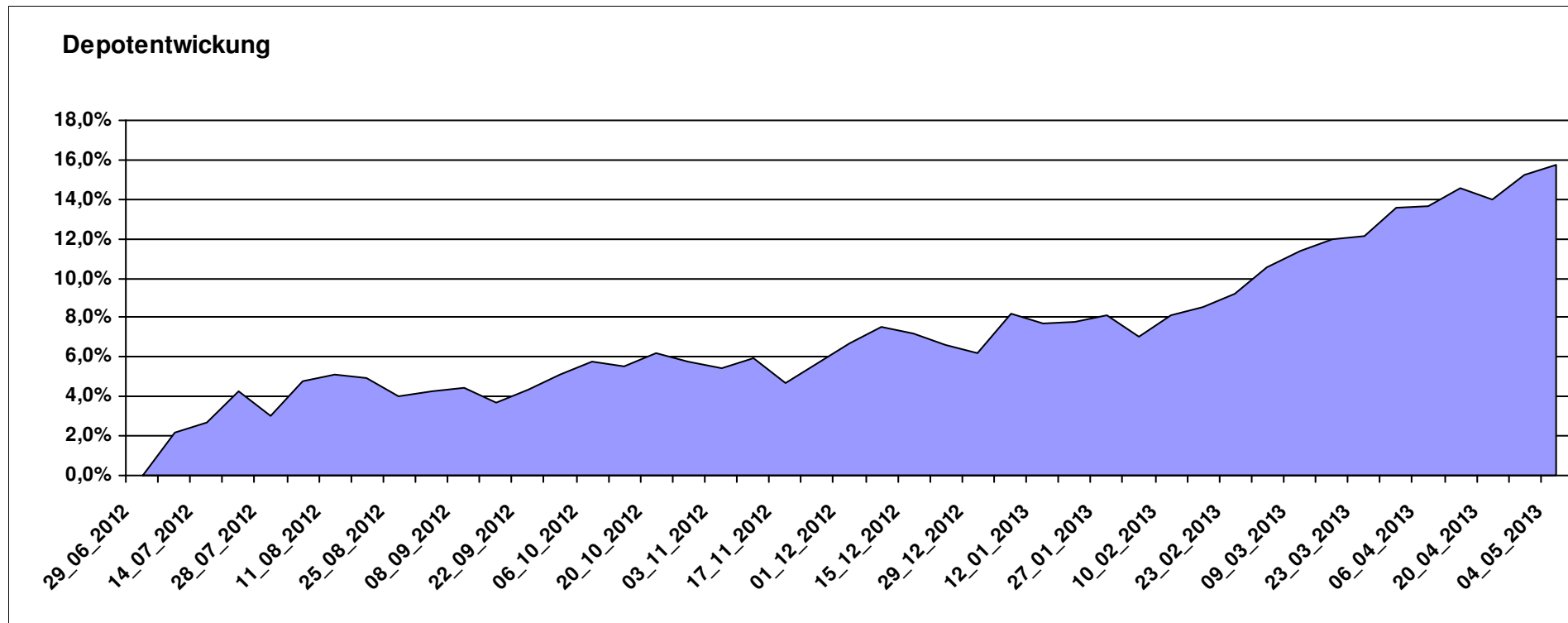
Aktuelle Depotübersicht

Letzter festgestellter Kurs vom: 04.05.2013

Bericht erstellt am: 04.05.2013 11:32:10

Limit		Teilnehmer									
WKN	Wertpapier Name	Stück	Bestand Einstandspreis	MW	Aktuell letzter Kurs	Depotwert	Div.	Gewinn/Verlust Kurs	Summe	v.H	Portfolio
LU0540980223	dbx MSCI World Health Care	175,323	2.000,00	11,41	14,13	2.477,32	0,00	477,32	477,32	23,87%	21,40%
LU0540980066	dbx MSCI World Consumer Staples	128,804	2.000,00	15,53	18,54	2.388,02	0,00	388,02	388,02	19,40%	20,63%
LU0592216559	dbx MSCI EM Consumer Staples	417,528	2.000,00	4,79	5,58	2.329,81	0,00	329,81	329,81	16,49%	20,12%
LU0321462953	db x-trackers Emerging Markets Liquid Eurobonds	7,513	2.000,00	266,19	298,87	2.245,53	0,00	245,53	245,53	12,28%	19,40%
LU0478205379	dbx € Liquid Corporate 100	15,358	2.000,00	130,23	139,16	2.137,19	0,00	137,19	137,19	6,86%	18,46%

Aktuelle Depotperformance 10.000,00 11.577,87 0,00 1.577,87 1.577,87 15,78%



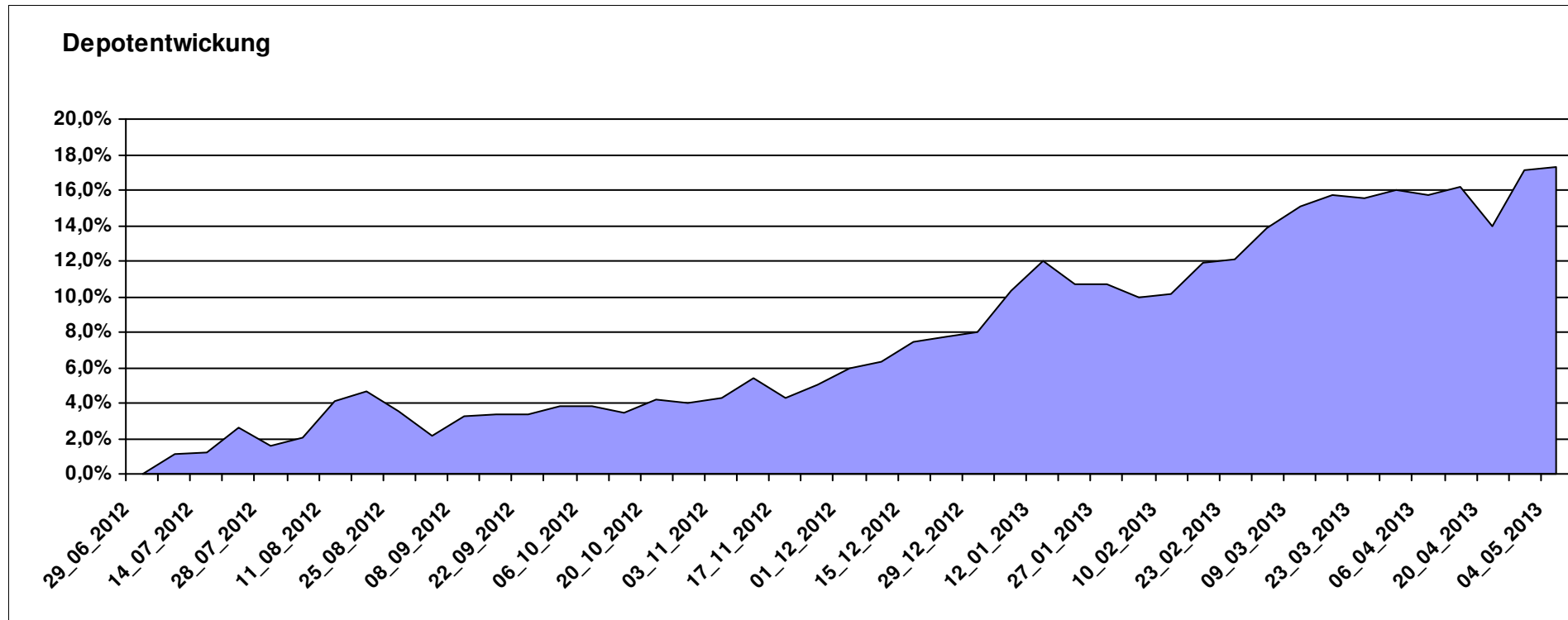
Aktuelle Depotübersicht

Letzter festgestellter Kurs vom: 04.05.2013

Bericht erstellt am: 04.05.2013 11:32:10

Luxor		Teilnehmer									
WKN	Wertpapier Name	Stück	Bestand Einstandspreis	MW	letztter Kurs	Aktuell Depotwert	Div.	Gewinn/Verlust Kurs	Summe	v.H	Portfolio
LU0069514817	LiLux Convert	12,538	2.000,00	159,51	199,03	2.495,52	0,00	495,52	495,52	24,78%	21,28%
LU0264925131	Sparinvest SICAV Global SC Value EUR R	22,941	2.000,00	87,18	104,03	2.386,56	0,00	386,56	386,56	19,33%	20,35%
AT0000831425	ZZ 2	7,605	2.000,00	262,97	309,73	2.355,63	0,00	355,63	355,63	17,78%	20,09%
IE00B3YLTY66	SPDR MSCI ACWI IMI ETF (EUR)	35,317	2.000,00	56,63	64,28	2.270,17	0,00	270,17	270,17	13,51%	19,36%
IE00B48X4842	SPDR® MSCI Emerging Markets SC	40,609	2.000,00	49,25	54,67	2.220,10	0,00	220,10	220,10	11,01%	18,93%

Aktuelle Depotperformance 10.000,00 11.727,98 0,00 1.727,98 1.727,98 17,28%



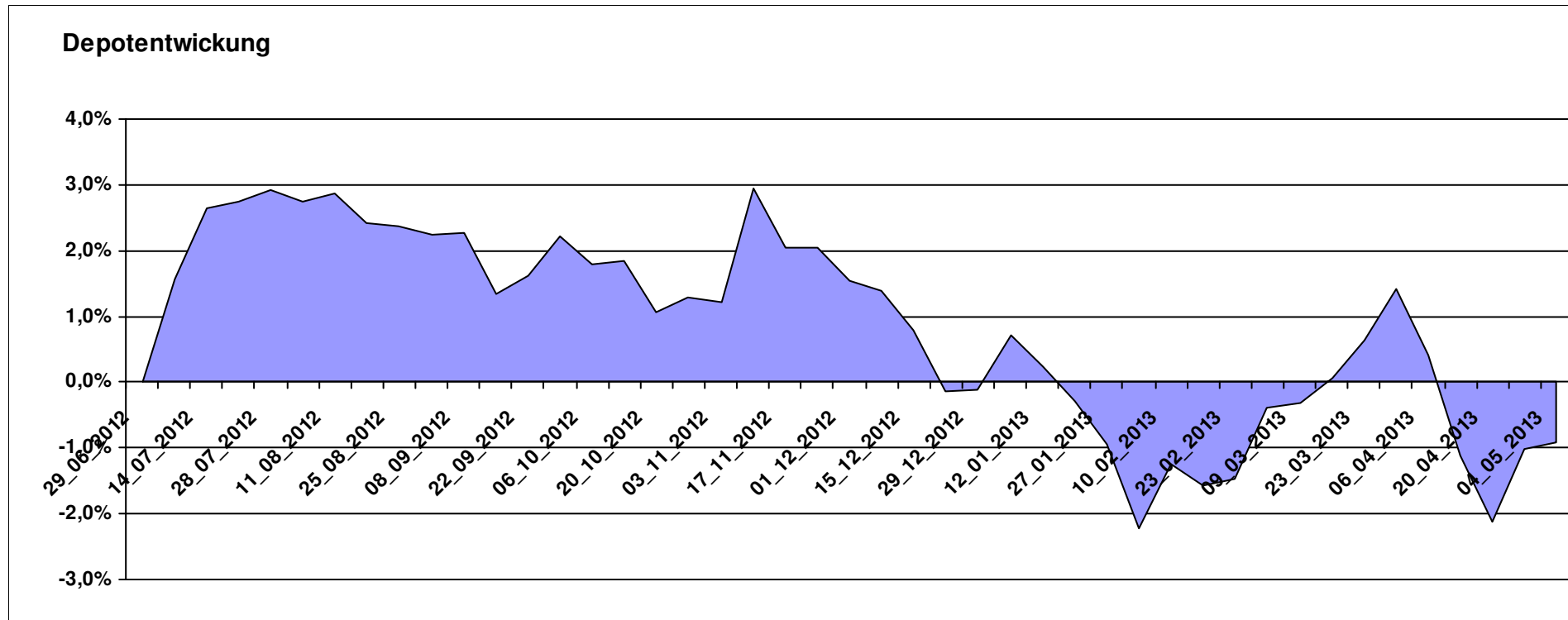
Aktuelle Depotübersicht

Letzter festgestellter Kurs vom: 04.05.2013

Bericht erstellt am: 04.05.2013 11:32:10

maddin711		Teilnehmer									
WKN	Wertpapier Name	Stück	Bestand Einstandspreis	MW	letzte Kurs	Aktuell Depotwert	Div.	Gewinn/Verlust Kurs	Summe	v.H	Portfolio
FR0010135103	Carmignac Patrimoine A	3,686	2.000,00	542,57	574,45	2.117,51	0,00	117,51	117,51	5,88%	21,37%
LU0255797556	PICTET-ASIAN LOCAL CURRENCY DEBT-P	17,123	2.000,00	116,80	120,12	2.056,85	0,00	56,85	56,85	2,84%	20,76%
LU0035738771	VONTOBEL FUND SWISS FRANC BOND B	10,560	2.000,00	189,39	190,56	2.012,31	0,00	12,31	12,31	0,62%	20,31%
AT0000820386	Schoellerbank Euro Alternativ (T)	13,788	2.000,00	145,05	141,62	1.952,71	0,00	-47,29	-47,29	-2,36%	19,71%
DE000A0N62G0	ETFS Metal Sec. DT.ZT07/Und.Gold/Unze/999/	16,202	2.000,00	123,44	109,23	1.769,77	0,00	-230,23	-230,23	-11,51%	17,86%

Aktuelle Depotperformance 10.000,00 9.909,15 0,00 -90,86 -90,86 -0,91%



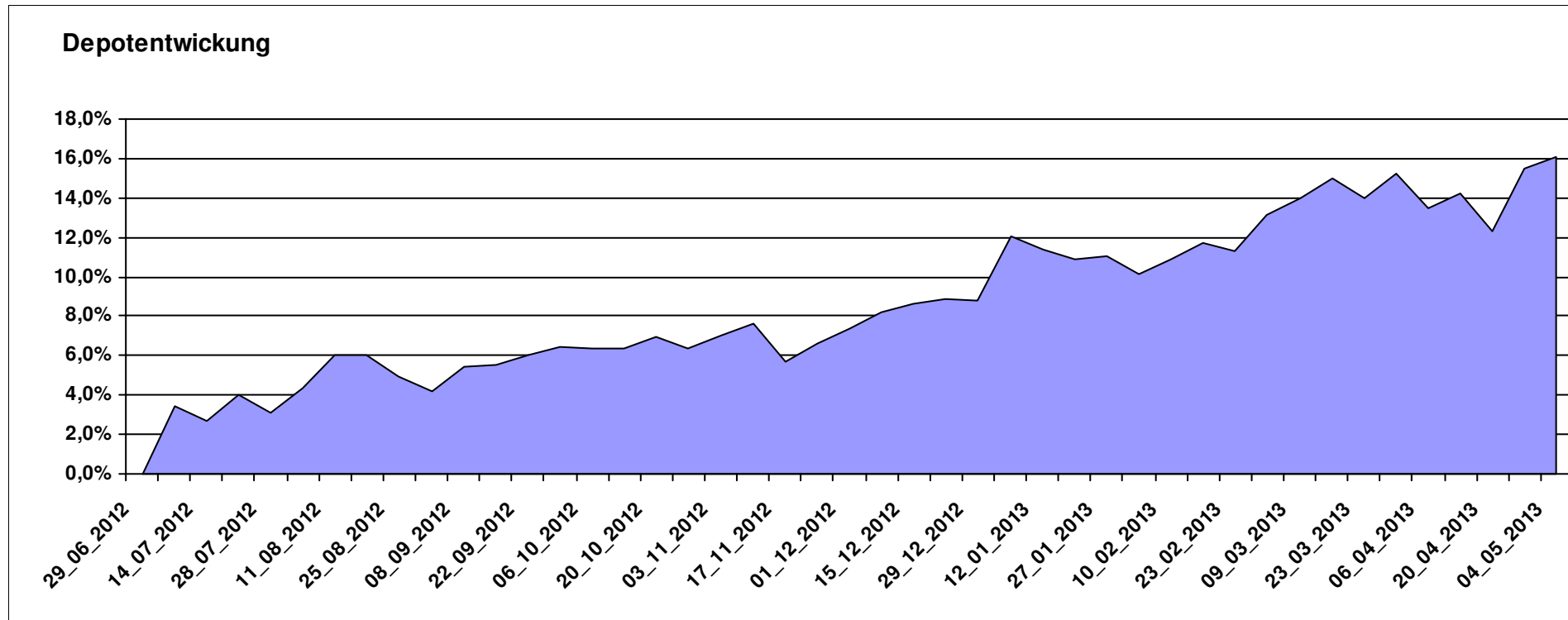
Aktuelle Depotübersicht

Letzter festgestellter Kurs vom: 04.05.2013

Bericht erstellt am: 04.05.2013 11:32:10

Marcise		Teilnehmer									
WKN	Wertpapier Name	Stück	Bestand Einstandspreis	MW	letztter Kurs	Aktuell Depotwert	Div.	Gewinn/Verlust Kurs	Summe	v.H	Portfolio
LU0278937759	Aberdeen Global - Emerging Markets SC	157,480	2.000,00	12,70	15,62	2.459,84	0,00	459,84	459,84	22,99%	21,19%
JE000A0MKQK7	ETF Portfolio Global	198,216	2.000,00	10,09	11,70	2.319,13	0,00	319,13	319,13	15,96%	19,98%
GB0030190366	First State Global Emerging Markets	312,012	2.000,00	6,41	7,40	2.308,89	0,00	308,89	308,89	15,44%	19,89%
FR0010148981	Carmignac Investissement A	2,416	2.000,00	827,95	939,83	2.270,27	0,00	270,27	270,27	13,51%	19,55%
3B00B1VMCY93	M&G OPTIMAL INCOME FUND	130,463	2.000,00	15,33	17,26	2.251,79	0,00	251,79	251,79	12,59%	19,40%

Aktuelle Depotperformance 10.000,00 11.609,92 0,00 1.609,93 1.609,93 16,10%



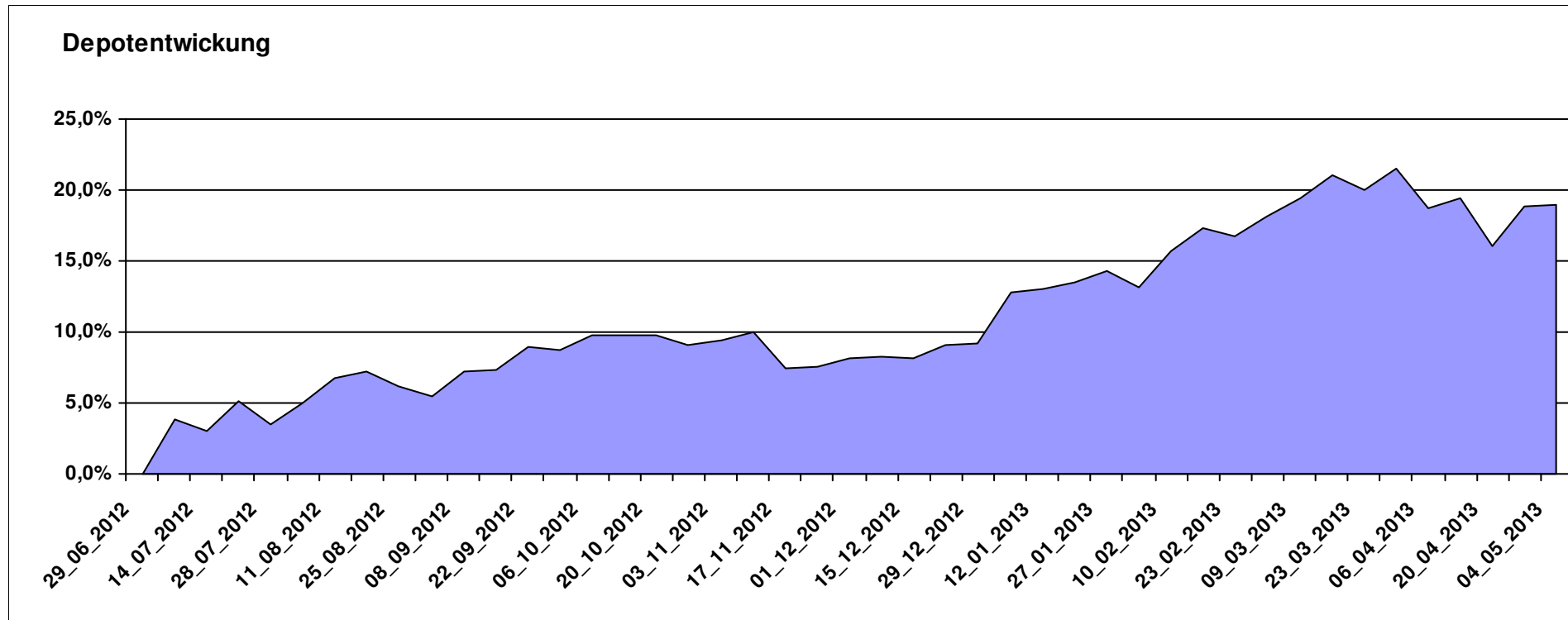
Aktuelle Depotübersicht

Letzter festgestellter Kurs vom: 04.05.2013

Bericht erstellt am: 04.05.2013 11:32:10

Molari		Teilnehmer									
WKN	Wertpapier Name	Stück	Bestand Einstandspreis	MW	letztter Kurs	Aktuell Depotwert	Div.	Gewinn/Verlust Kurs	Summe	v.H	Portfolio
LU0158078906	Amundi Funds Thailand - AU	23,275	2.000,00	85,93	118,47	2.757,36	0,00	757,36	757,36	37,87%	23,19%
LU0306632414	SLI Global SICAV European SC	183,318	2.000,00	10,91	13,52	2.479,01	0,00	479,01	479,01	23,95%	20,85%
LU0390137973	Templeton Frontier Markets	132,626	2.000,00	15,08	18,17	2.409,81	0,00	409,81	409,81	20,49%	20,26%
GB0030932676	M&G Global Basic	87,108	2.000,00	22,96	24,85	2.164,63	0,00	164,63	164,63	8,23%	18,20%
LU0407232692	Nestor Afrika Fonds B	18,374	2.000,00	108,85	113,29	2.081,58	0,00	81,58	81,58	4,08%	17,50%

Aktuelle Depotperformance 10.000,00 11.892,39 0,00 1.892,40 1.892,40 18,92%



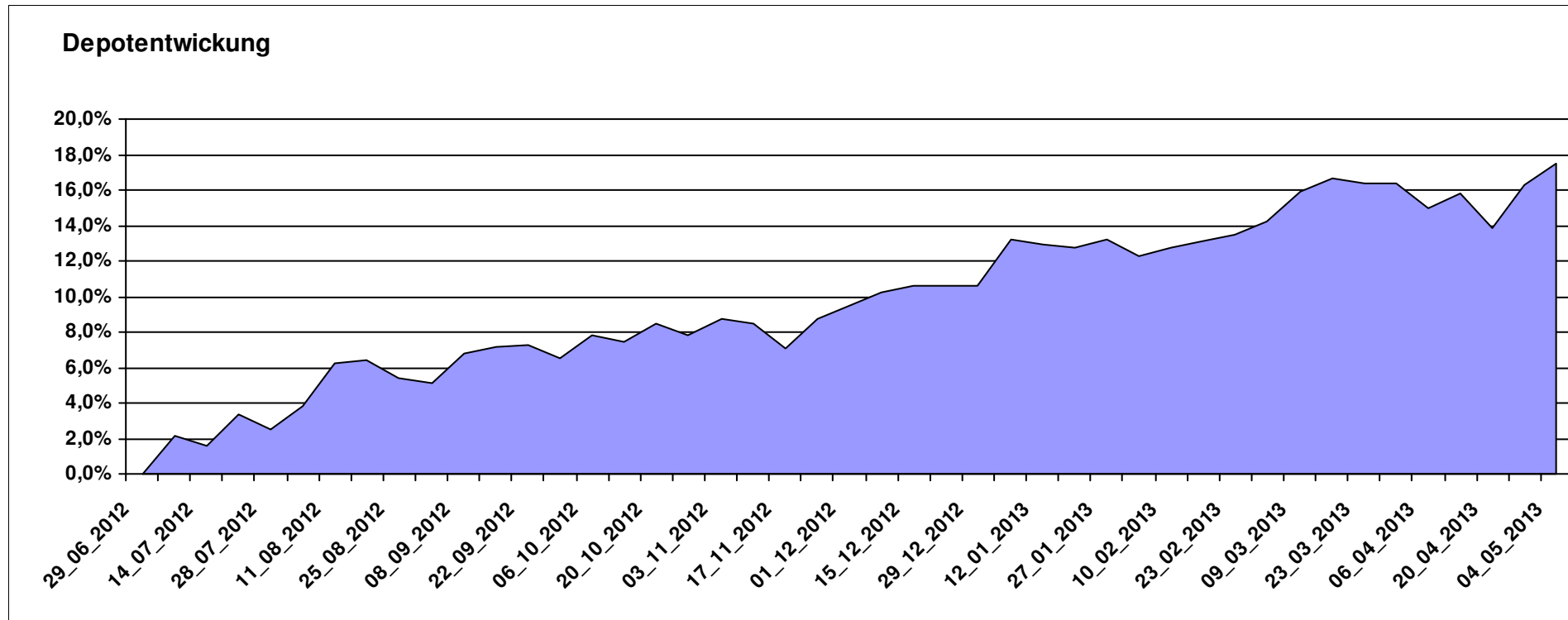
Aktuelle Depotübersicht

Letzter festgestellter Kurs vom: 04.05.2013

Bericht erstellt am: 04.05.2013 11:32:10

OliverMarc		Teilnehmer									
WKN	Wertpapier Name	Stück	Bestand Einstandspreis	MW	Aktuell letzter Kurs	Depotwert	Div.	Gewinn/Verlust Kurs	Summe	v.H	Portfolio
LU0380865021	db x-trackers DJ EURO STOXX 50	75,586	2.000,00	26,46	32,97	2.492,06	0,00	492,06	492,06	24,60%	21,22%
LU0278937759	Aberdeen Global - Emerging Markets SC	157,480	2.000,00	12,70	15,62	2.459,84	0,00	459,84	459,84	22,99%	20,94%
LU0323578657	FvS Multiple Opportunities R	12,950	2.000,00	154,44	179,31	2.322,07	0,00	322,07	322,07	16,10%	19,77%
LU0260870661	Templeton Global Total Return Fund A	100,200	2.000,00	19,96	22,69	2.273,55	0,00	273,55	273,55	13,68%	19,36%
DE000A0M8HD2	Frankfurter Aktienfonds für Stiftungen	25,297	2.000,00	79,06	86,84	2.196,81	0,00	196,81	196,81	9,84%	18,71%

Aktuelle Depotperformance 10.000,00 11.744,33 0,00 1.744,33 1.744,33 17,44%



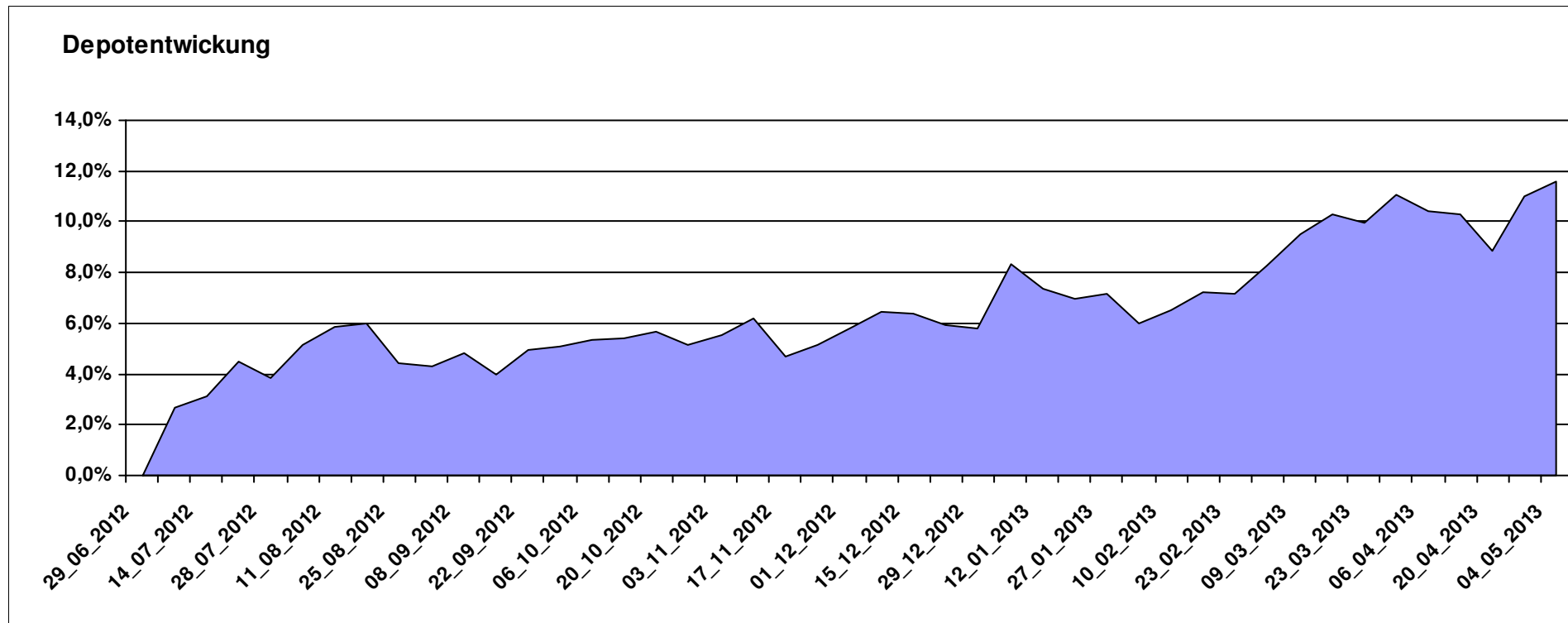
Aktuelle Depotübersicht

Letzter festgestellter Kurs vom: 04.05.2013

Bericht erstellt am: 04.05.2013 11:32:10

Padua		Teilnehmer									
WKN	Wertpapier Name	Stück	Bestand Einstandspreis	MW	Aktuell letzter Kurs	Depotwert	Div.	Gewinn/Verlust Kurs	Summe	v.H	Portfolio
LU0278937759	Aberdeen Global - Emerging Markets SC	157,480	2.000,00	12,70	15,62	2.459,84	0,00	459,84	459,84	22,99%	22,04%
LU0119620416	Morgan Stanley Global Brands	35,663	2.000,00	56,08	64,99	2.317,76	0,00	317,76	317,76	15,89%	20,77%
3B00B1VMCY93	M&G OPTIMAL INCOME FUND	130,463	2.000,00	15,33	17,26	2.251,79	0,00	251,79	251,79	12,59%	20,17%
LU0274939478	Aviva Investors - Emerging Markets Bond Fund A	224,468	2.000,00	8,91	9,37	2.103,35	0,00	103,35	103,35	5,17%	18,85%
LU0505784701	Aberdeen Global - World Resources Equity	1,050	2.000,00	1905,35	1932,57	2.028,57	0,00	28,57	28,57	1,43%	18,18%

Aktuelle Depotperformance 10.000,00 11.161,31 0,00 1.161,31 1.161,31 11,61%



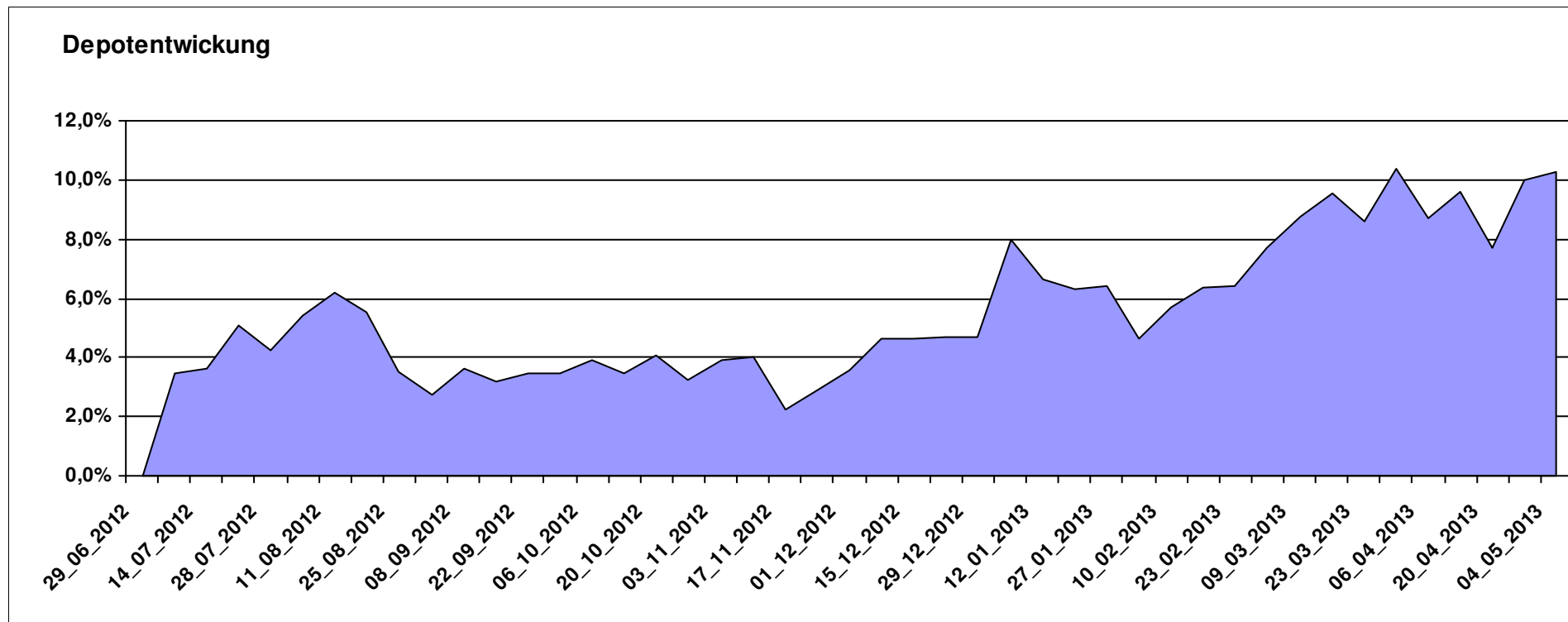
Aktuelle Depotübersicht

Letzter festgestellter Kurs vom: 04.05.2013

Bericht erstellt am: 04.05.2013 11:32:11

Physiker		Teilnehmer									
WKN	Wertpapier Name	Stück	Bestand Einstandspreis	MW	letzte Kurs	Aktuell Depotwert	Div.	Gewinn/Verlust Kurs	Summe	v.H	Portfolio
GB00B39R2S49	M&G Global Dividend Fund A	135,837	2.000,00	14,72	17,47	2.373,08	0,00	373,08	373,08	18,65%	21,52%
LU0132412106	Aberdeen - Emerging Market EQ FUND A2	41,728	2.000,00	47,93	53,87	2.247,86	0,00	247,86	247,86	12,39%	20,38%
LU0132414144	Aberdeen Select Em. Markets Bond Fund A2	69,107	2.000,00	28,94	31,07	2.147,14	0,00	147,14	147,14	7,36%	19,47%
DK0016259260	ISI Latin America Equities	73,519	2.000,00	27,20	29,13	2.141,62	0,00	141,62	141,62	7,08%	19,42%
FR0010135103	Carmignac Patrimoine A	3,686	2.000,00	542,57	574,45	2.117,51	0,00	117,51	117,51	5,88%	19,20%

Aktuelle Depotperformance 10.000,00 11.027,21 0,00 1.027,21 1.027,21 10,27%



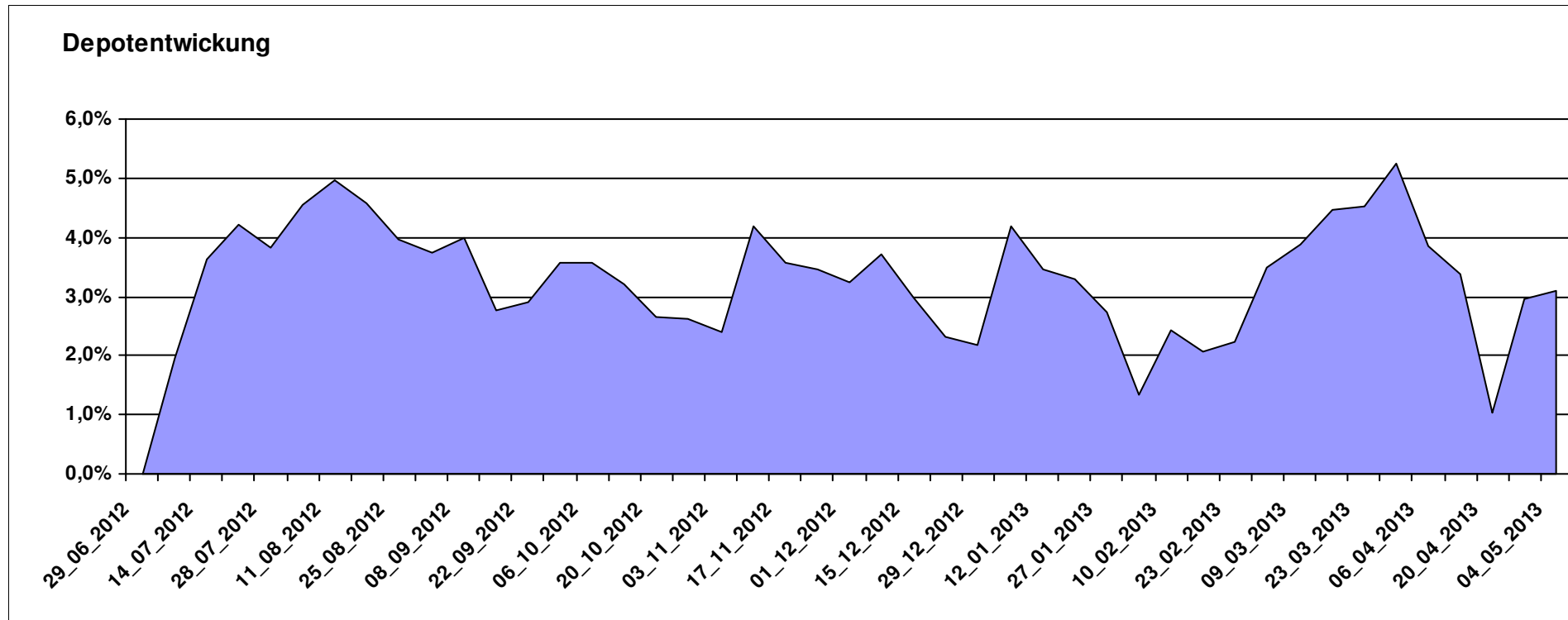
Aktuelle Depotübersicht

Letzter festgestellter Kurs vom: 04.05.2013

Bericht erstellt am: 04.05.2013 11:32:11

Pimboli		Teilnehmer									
WKN	Wertpapier Name	Stück	Bestand Einstandspreis	MW	letztter Kurs	Aktuell Depotwert	Div.	Gewinn/Verlust Kurs	Summe	v.H	Portfolio
LU0323578657	FvS Multiple Opportunities R	12,950	2.000,00	154,44	179,31	2.322,07	0,00	322,07	322,07	16,10%	22,52%
LU0132414144	Aberdeen Select Em. Markets Bond Fund A2	69,107	2.000,00	28,94	31,07	2.147,14	0,00	147,14	147,14	7,36%	20,82%
LU0592698954	Carmignac Emerging Patrimoine A	18,586	2.000,00	107,61	114,28	2.123,97	0,00	123,97	123,97	6,20%	20,60%
IE00B4K2PZ33	Thames River Global High Yield Fund A	236,394	2.000,00	8,46	8,27	1.954,18	0,00	-45,82	-45,82	-2,29%	18,95%
DE000A1DCTL3	ETC AUF PHYSICAL SWISS GOLD	15,992	2.000,00	125,06	110,27	1.763,47	0,00	-236,53	-236,53	-11,83%	17,10%

Aktuelle Depotperformance 10.000,00 10.310,83 0,00 310,83 310,83 3,11%



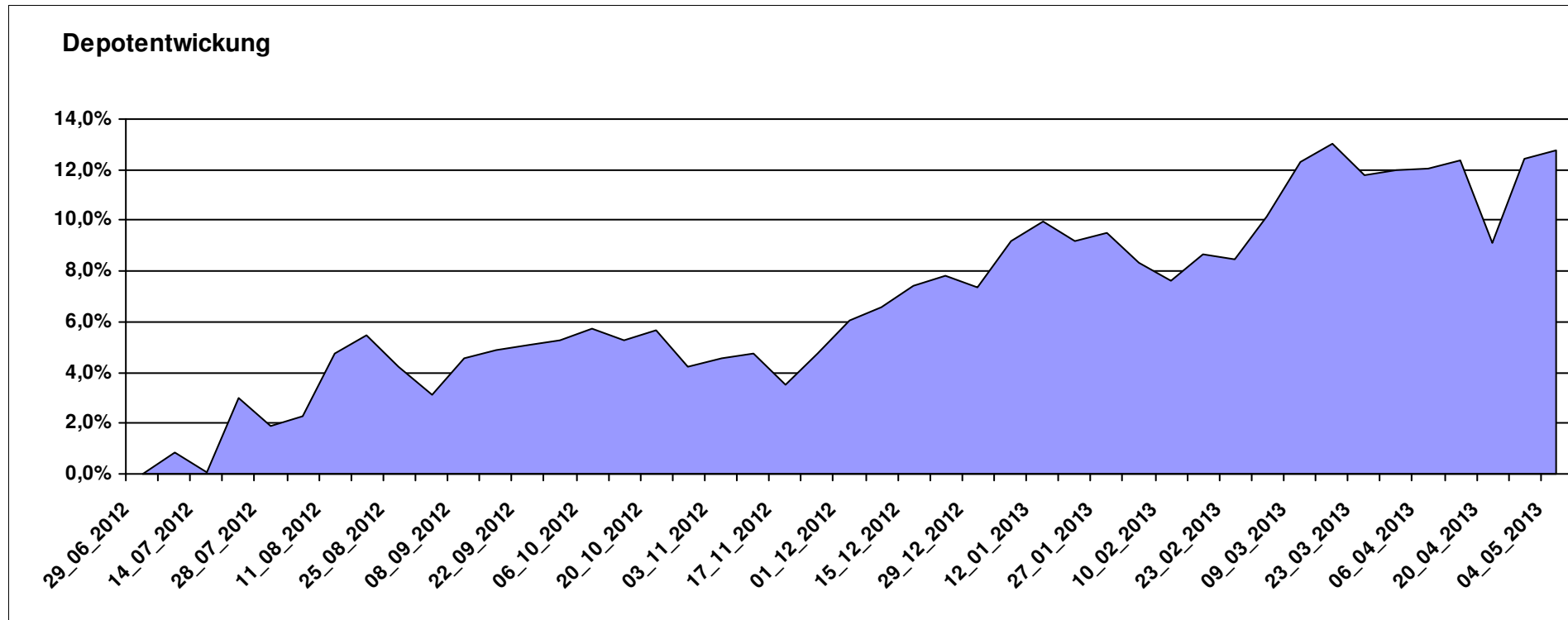
Aktuelle Depotübersicht

Letzter festgestellter Kurs vom: 04.05.2013

Bericht erstellt am: 04.05.2013 11:32:11

Postguru		Teilnehmer									
WKN	Wertpapier Name	Stück	Bestand Einstandspreis	MW	Aktuell letzter Kurs	Depotwert	Div.	Gewinn/Verlust Kurs	Summe	v.H	Portfolio
LU0650624025	Comstage F.A.Z. Index	139,935	2.000,00	14,29	17,59	2.461,47	0,00	461,47	461,47	23,07%	21,83%
LU0392494646	Comstage MSCI Europe	60,613	2.000,00	33,00	38,71	2.346,35	0,00	346,35	346,35	17,32%	20,81%
LU0392494992	Comstage MSCI North America	68,480	2.000,00	29,21	32,67	2.237,24	0,00	237,24	237,24	11,86%	19,84%
LU0635178014	Comstage MSCI Emerging Markets	67,385	2.000,00	29,68	31,41	2.116,58	0,00	116,58	116,58	5,83%	18,77%
LU0508799334	Comstage Bund Future	15,848	2.000,00	126,20	133,37	2.113,70	0,00	113,70	113,70	5,69%	18,75%

Aktuelle Depotperformance 10.000,00 11.275,34 0,00 1.275,33 1.275,33 12,75%



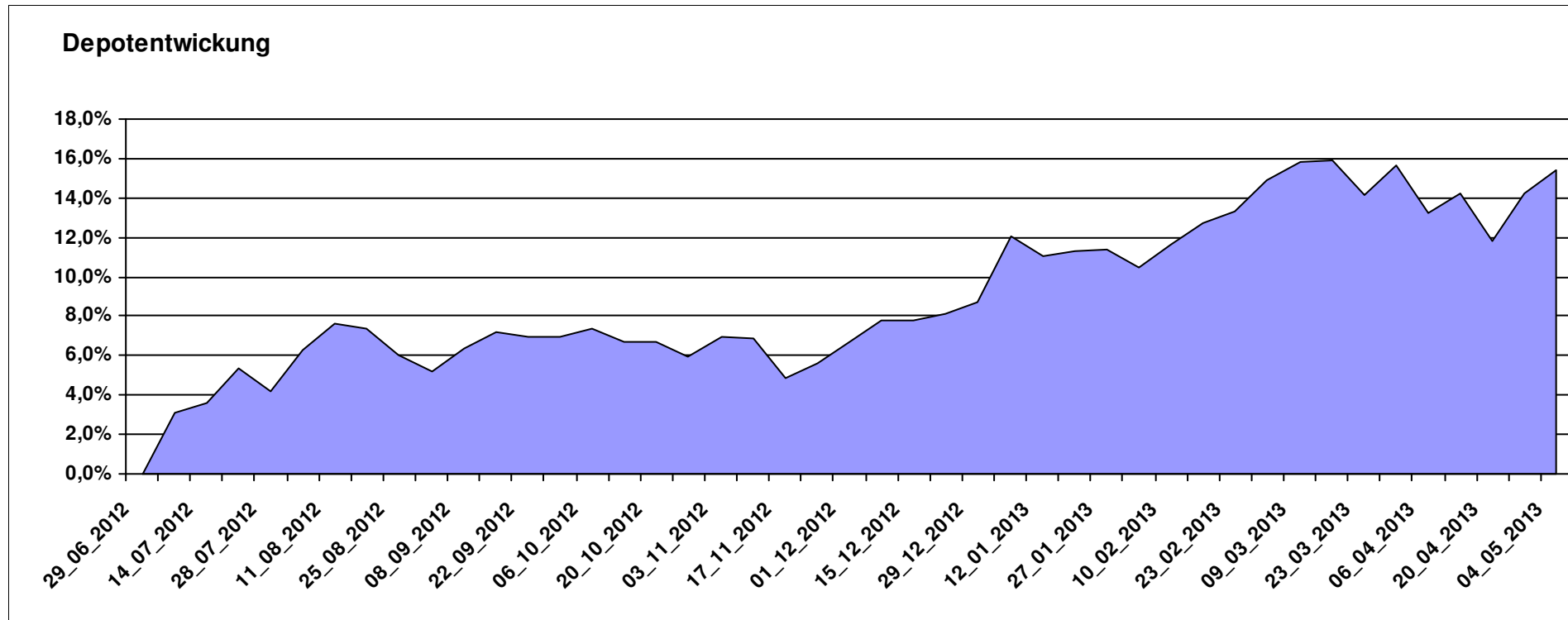
Aktuelle Depotübersicht

Letzter festgestellter Kurs vom: 04.05.2013

Bericht erstellt am: 04.05.2013 11:32:11

PSTVA		Teilnehmer									
WKN	Wertpapier Name	Stück	Bestand Einstandspreis	MW	Aktuell letzter Kurs	Depotwert	Div.	Gewinn/Verlust Kurs	Summe	v.H	Portfolio
LU0231459107	Aberdeen Global Asian Smaller Comp. Fund A2	67,761	2.000,00	29,52	36,68	2.485,46	0,00	485,46	485,46	24,27%	21,54%
LU0278527428	Nordea-1 Nordic Eq SC BP	186,567	2.000,00	10,72	12,42	2.317,16	0,00	317,16	317,16	15,86%	20,08%
GB0030190366	First State Global Emerging Markets	312,012	2.000,00	6,41	7,40	2.308,89	0,00	308,89	308,89	15,44%	20,01%
LU0360863863	ARERO	15,181	2.000,00	131,74	147,05	2.232,43	0,00	232,43	232,43	11,62%	19,34%
LU0011850392	BGF Emerging Europe A2 EUR	23,565	2.000,00	84,87	93,20	2.196,30	0,00	196,30	196,30	9,82%	19,03%

Aktuelle Depotperformance 10.000,00 11.540,24 0,00 1.540,25 1.540,25 15,40%



Aktuelle Depotübersicht

Letzter festgestellter Kurs vom: 04.05.2013

Bericht erstellt am: 04.05.2013 11:32:11

RichyRich		Teilnehmer									
WKN	Wertpapier Name	Stück	Bestand Einstandspreis	MW	Aktuell letzter Kurs	Depotwert	Div.	Gewinn/Verlust Kurs	Summe	v.H	Portfolio
LU0348798009	Allianz RCM Thailand	5,420	2.000,00	369,02	556,94	3.018,46	0,00	1018,46	1018,46	50,92%	24,70%
LU0254360752	CS Equity Fund (Lux) Global Prestige B	127,714	2.000,00	15,66	18,71	2.389,53	0,00	389,53	389,53	19,48%	19,56%
LU0323578657	FvS Multiple Opportunities R	12,950	2.000,00	154,44	179,31	2.322,07	0,00	322,07	322,07	16,10%	19,00%
LU0261945553	Fidelity Funds - ASEAN Fund A Acc (USD);	125,467	2.000,00	15,94	18,49	2.319,88	0,00	319,88	319,88	15,99%	18,99%
LU0170990948	Pictet - Global Emerging Debt-HP CHF;	6,919	2.000,00	289,06	313,46	2.168,82	0,00	168,82	168,82	8,44%	17,75%

Aktuelle Depotperformance

10.000,00

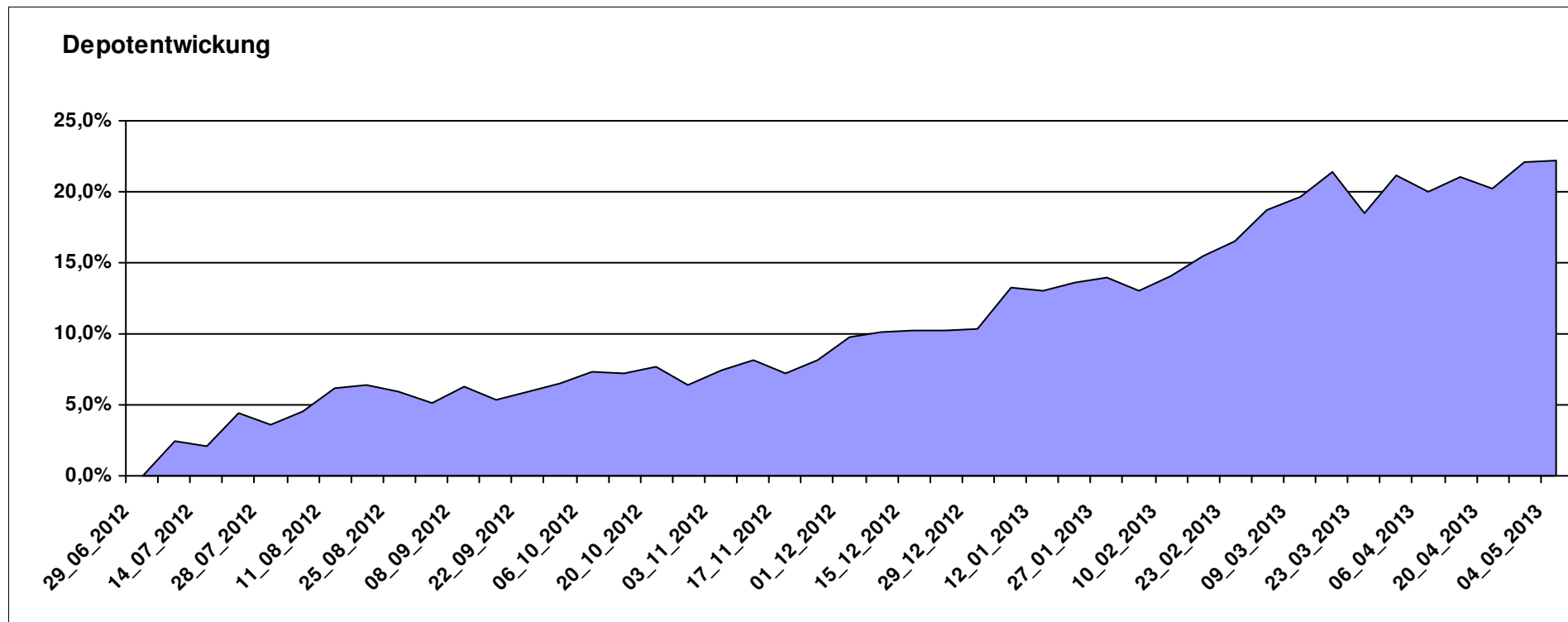
12.218,76

0,00

2.218,75

2.218,75

22,19%



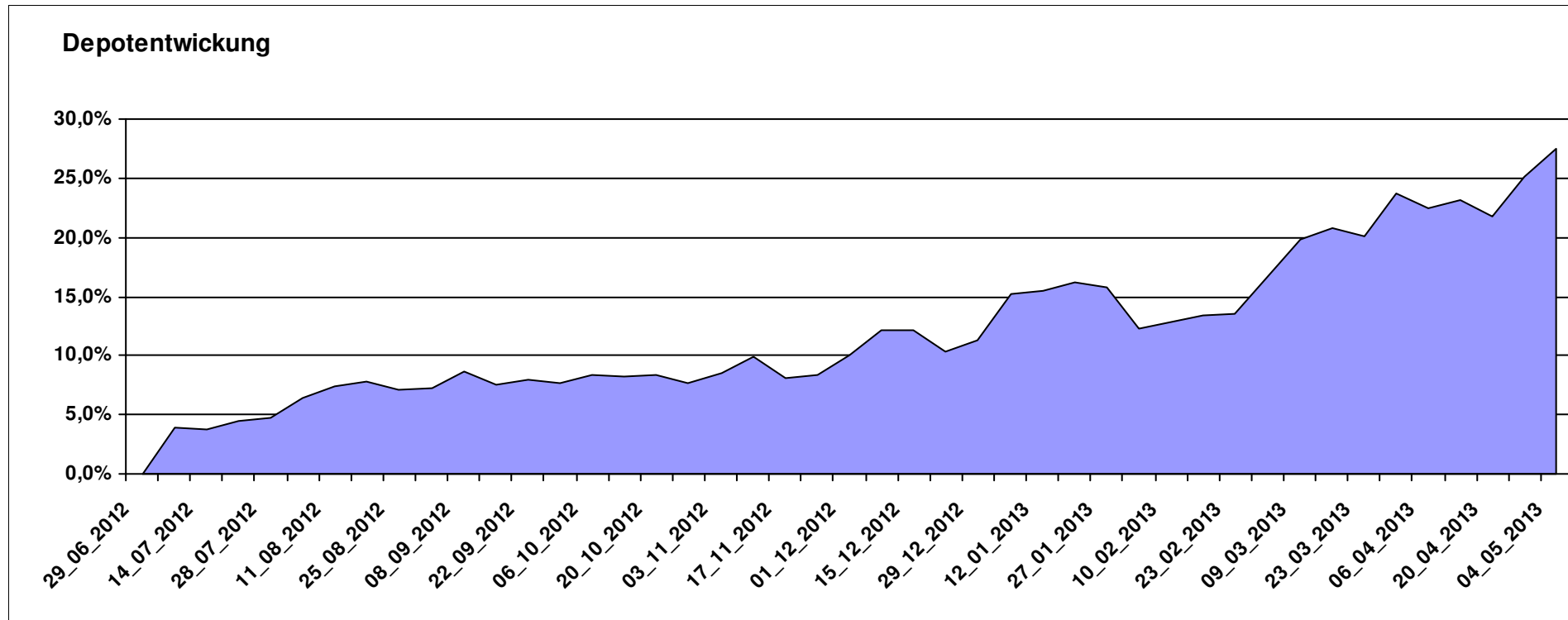
Aktuelle Depotübersicht

Letzter festgestellter Kurs vom: 04.05.2013

Bericht erstellt am: 04.05.2013 11:32:11

riddler218		Teilnehmer									
WKN	Wertpapier Name	Stück	Bestand Einstandspreis	MW	Aktuell letzter Kurs	Depotwert	Div.	Gewinn/Verlust Kurs	Summe	v.H	Portfolio
LU0209404259	DWS Türkei	10,938	2.000,00	182,85	259,41	2.837,41	0,00	837,41	837,41	41,87%	22,25%
LU0316468478	Schroder Middle East	207,469	2.000,00	9,64	13,00	2.697,10	0,00	697,10	697,10	34,85%	21,15%
DE0009769976	DWS Biotech	26,161	2.000,00	76,45	98,21	2.569,26	0,00	569,26	569,26	28,46%	20,15%
LU0278937759	Aberdeen Global - Emerging Markets SC	157,480	2.000,00	12,70	15,62	2.459,84	0,00	459,84	459,84	22,99%	19,29%
LU0270814014	Schroder Taiwan	208,375	2.000,00	9,60	10,51	2.190,02	0,00	190,02	190,02	9,50%	17,17%

Aktuelle Depotperformance 10.000,00 12.753,63 0,00 2.753,62 2.753,62 27,54%



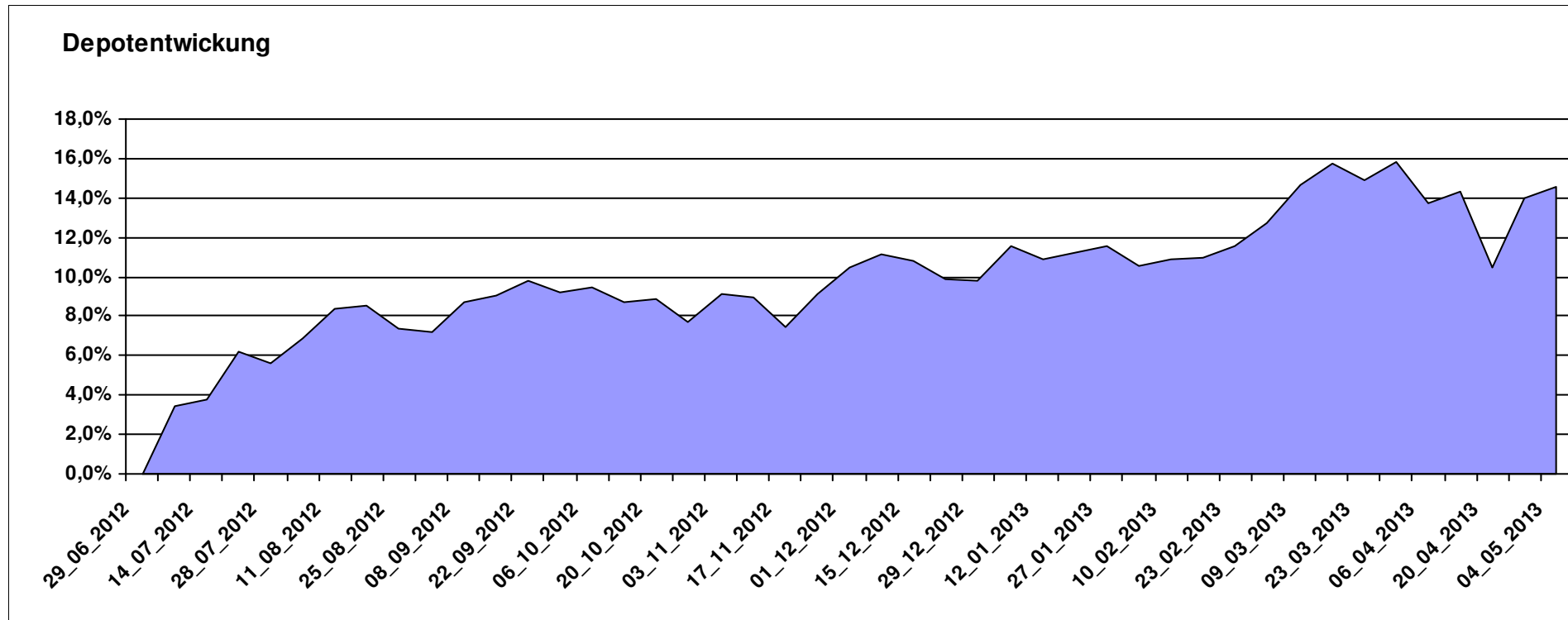
Aktuelle Depotübersicht

Letzter festgestellter Kurs vom: 04.05.2013

Bericht erstellt am: 04.05.2013 11:32:11

Schildkröte		Teilnehmer									
WKN	Wertpapier Name	Stück	Bestand Einstandspreis	MW	letztter Kurs	Aktuell Depotwert	Div.	Gewinn/Verlust Kurs	Summe	v.H	Portfolio
DE0008490962	DWS Deutschland	19,675	2.000,00	101,65	134,62	2.648,70	0,00	648,70	648,70	32,43%	23,12%
LU0256839274	Allianz RCM Europe Equity Growth	14,496	2.000,00	137,97	169,27	2.453,72	0,00	453,72	453,72	22,69%	21,42%
DE0009848119	DWS Top Dividende	24,414	2.000,00	81,92	93,69	2.287,30	0,00	287,30	287,30	14,37%	19,97%
LU0260870661	Templeton Global Total Return Fund A	100,200	2.000,00	19,96	22,69	2.273,55	0,00	273,55	273,55	13,68%	19,85%
LU0055649056	DWS Gold Plus	1,010	2.000,00	1979,89	1774,05	1.792,07	0,00	-207,93	-207,93	-10,40%	15,64%

Aktuelle Depotperformance 10.000,00 11.455,34 0,00 1.455,34 1.455,34 14,55%



Aktuelle Depotübersicht

Letzter festgestellter Kurs vom: 04.05.2013

Bericht erstellt am: 04.05.2013 11:32:11

Senna		Teilnehmer									
WKN	Wertpapier Name	Stück	Bestand Einstandspreis	MW	letztter Kurs	Aktuell Depotwert	Div.	Gewinn/Verlust Kurs	Summe	v.H	Portfolio
IE00B0T0FN89	Griffin Ottoman Fund	16,988	2.000,00	117,73	149,27	2.535,80	0,00	535,80	535,80	26,79%	22,10%
GB0033874214	First State Asia Pacific Leaders	454,545	2.000,00	4,40	5,13	2.331,82	0,00	331,82	331,82	16,59%	20,32%
LU0205193047	Schroder ISF-US Small & Mid-Cap	16,183	2.000,00	123,59	138,50	2.241,28	0,00	241,28	241,28	12,06%	19,53%
IE0004515239	ENNISMORE EUROPEAN SC	25,050	2.000,00	79,84	89,34	2.237,98	0,00	237,98	237,98	11,90%	19,51%
LU0072463663	BGF Latin American Fund A2 USD	33,523	2.000,00	59,66	63,43	2.126,38	0,00	126,38	126,38	6,32%	18,53%

Aktuelle Depotperformance

10.000,00

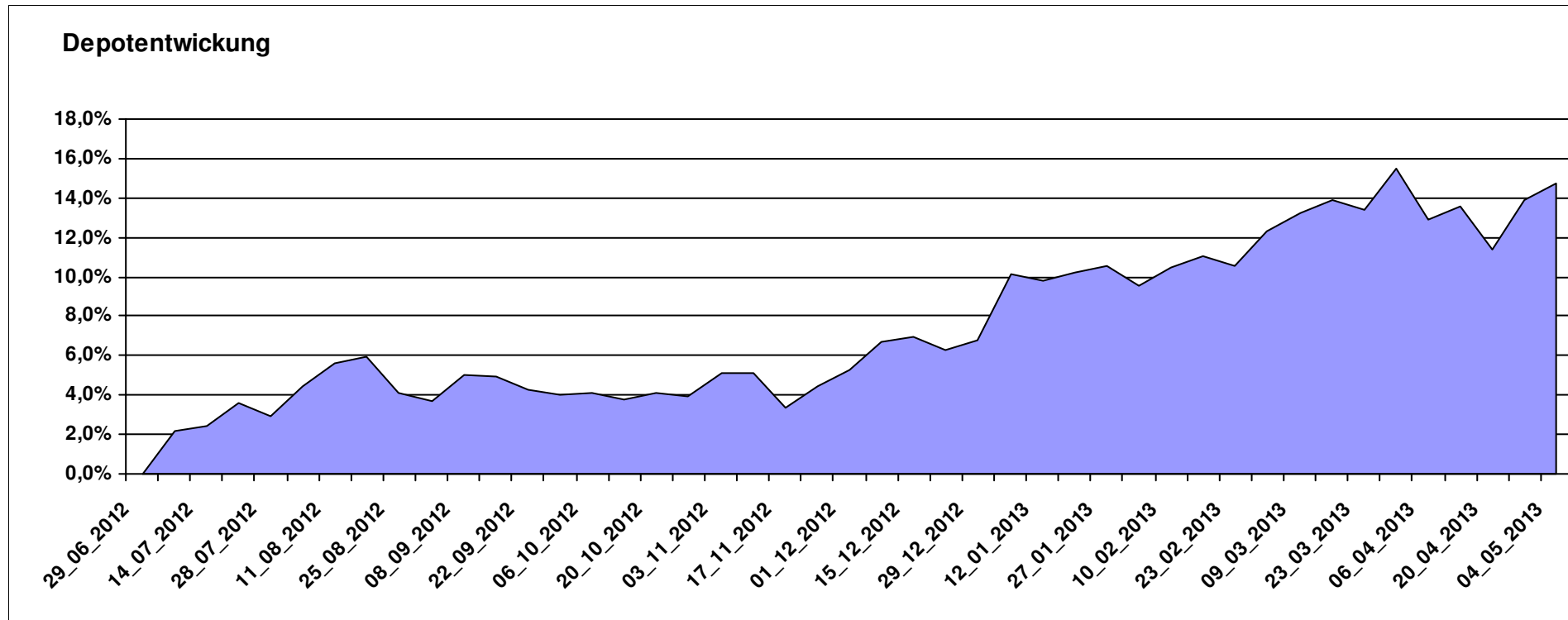
11.473,26

0,00

1.473,26

1.473,26

14,73%



Aktuelle Depotübersicht

Letzter festgestellter Kurs vom: 04.05.2013

Bericht erstellt am: 04.05.2013 11:32:11

Skywalker		Teilnehmer									
WKN	Wertpapier Name	Stück	Bestand Einstandspreis	MW	Aktuell letzter Kurs	Depotwert	Div.	Gewinn/Verlust Kurs	Summe	v.H	Portfolio
LU0348798009	Allianz RCM Thailand	5,420	2.000,00	369,02	556,94	3.018,46	0,00	1018,46	1018,46	50,92%	25,15%
DE0008490962	DWS Deutschland	19,675	2.000,00	101,65	134,62	2.648,70	0,00	648,70	648,70	32,43%	22,07%
LU0360863863	ARERO	15,181	2.000,00	131,74	147,05	2.232,43	0,00	232,43	232,43	11,62%	18,60%
DE0008475047	Allianz PIMCO Euro Rentenfonds A (EUR)	37,258	2.000,00	53,68	58,94	2.195,98	0,00	195,98	195,98	9,80%	18,30%
LU0726941049	Coba Rohstoff CDF1RS	42,582	2.000,00	46,97	44,78	1.907,00	0,00	-93,00	-93,00	-4,65%	15,89%

Aktuelle Depotperformance

10.000,00

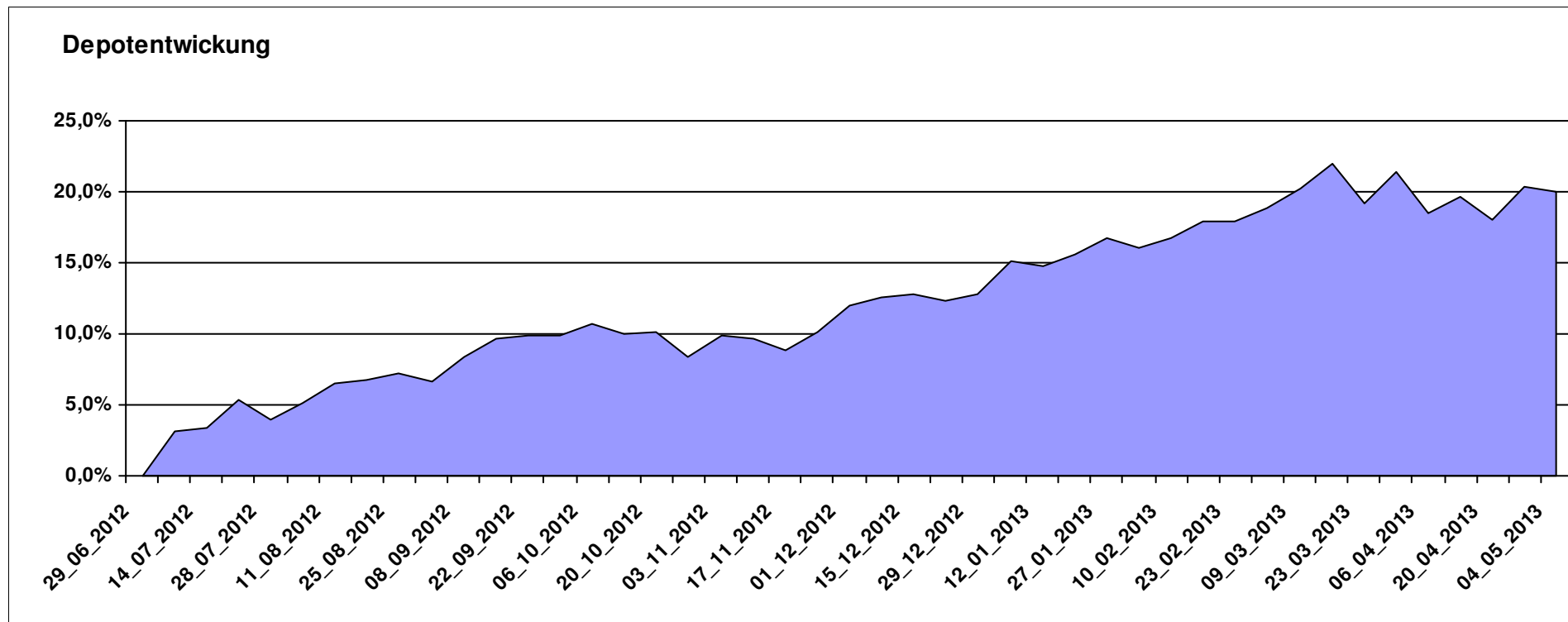
12.002,57

0,00

2.002,56

2.002,56

20,03%



Aktuelle Depotübersicht

Letzter festgestellter Kurs vom: 04.05.2013

Bericht erstellt am: 04.05.2013 11:32:11

Snowky		Teilnehmer									
WKN	Wertpapier Name	Stück	Bestand Einstandspreis	MW	letztter Kurs	Aktuell Depotwert	Div.	Gewinn/Verlust Kurs	Summe	v.H	Portfolio
LU0329427255	JB EF Biotech	17,156	2.000,00	116,58	143,77	2.466,46	0,00	466,46	466,46	23,32%	21,14%
LU0254360752	CS Equity Fund (Lux) Global Prestige B	127,714	2.000,00	15,66	18,71	2.389,53	0,00	389,53	389,53	19,48%	20,48%
LU0384381660	MS INVF Global Infrastructure A	71,048	2.000,00	28,15	33,07	2.349,56	0,00	349,56	349,56	17,48%	20,14%
LU0278527428	Nordea-1 Nordic Eq SC BP	186,567	2.000,00	10,72	12,42	2.317,16	0,00	317,16	317,16	15,86%	19,86%
DE0008474149	DWS Technology Typ O	28,848	2.000,00	69,33	74,39	2.145,97	0,00	145,97	145,97	7,30%	18,39%

Aktuelle Depotperformance

10.000,00

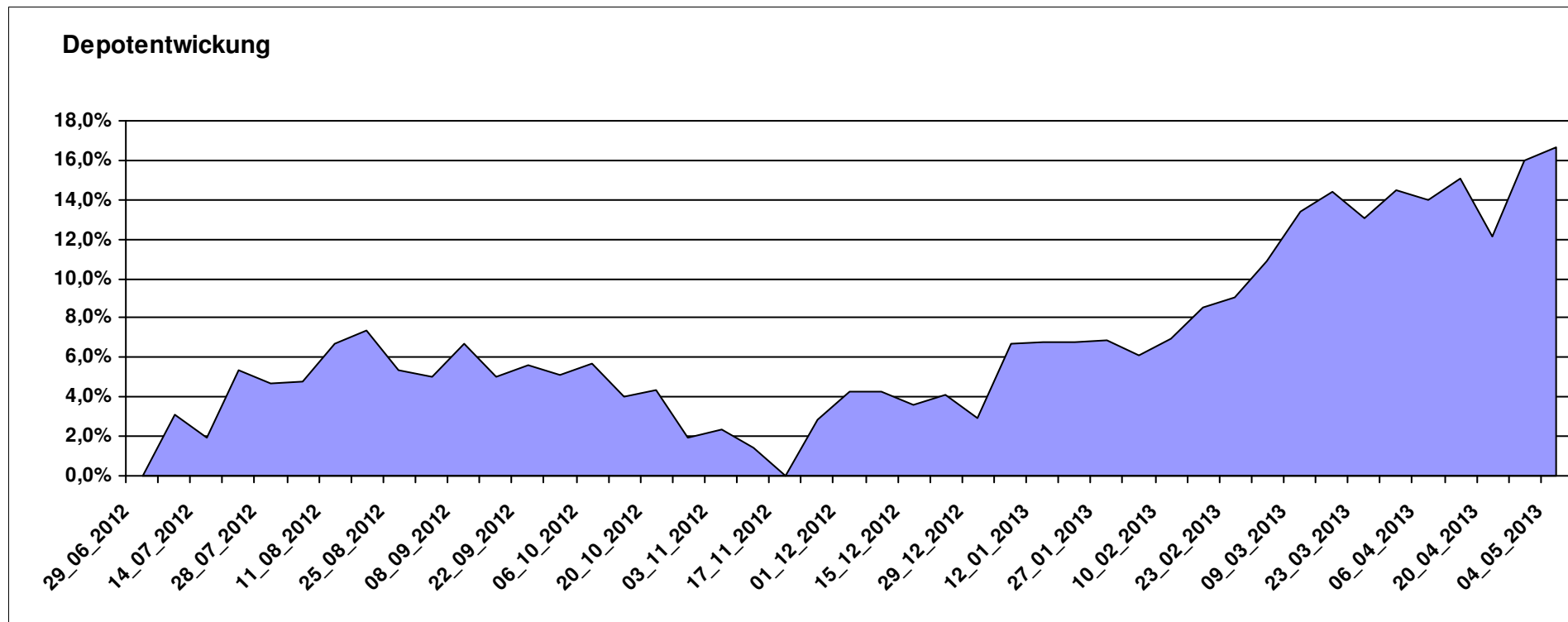
11.668,68

0,00

1.668,68

1.668,68

16,69%



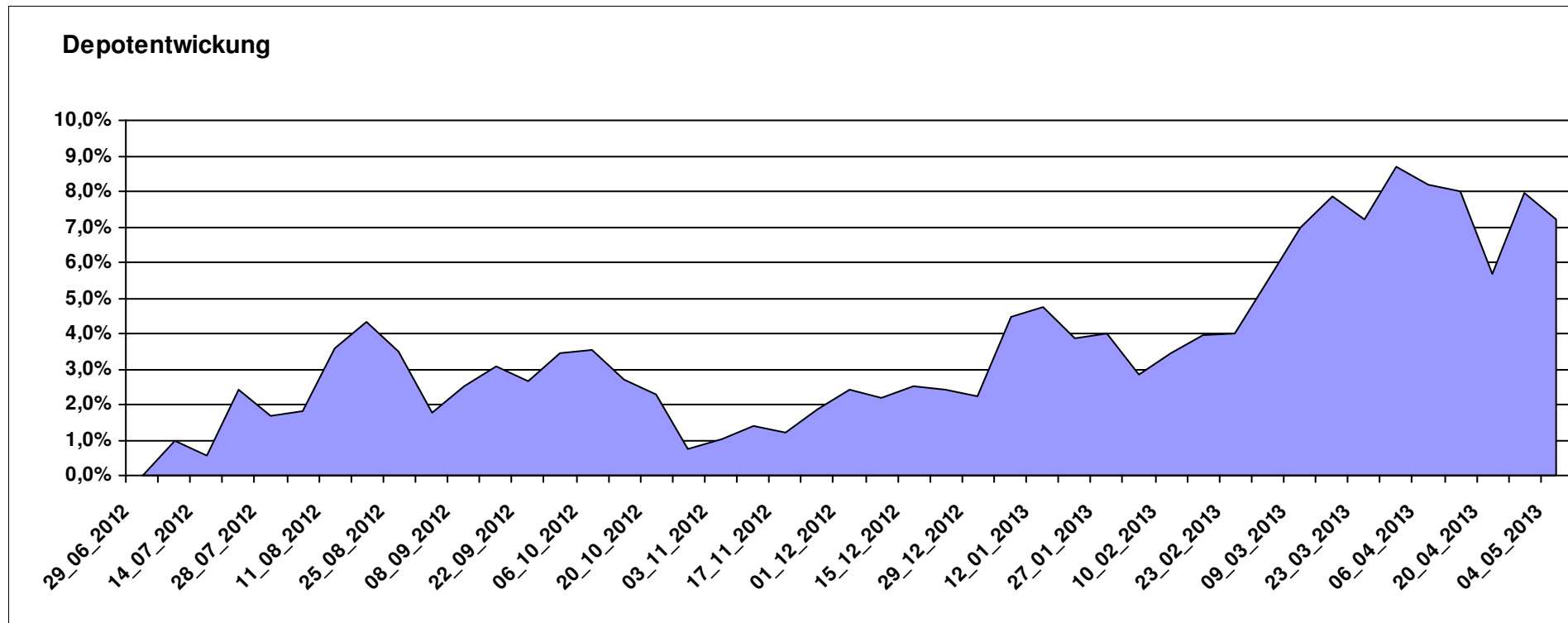
Aktuelle Depotübersicht

Letzter festgestellter Kurs vom: 04.05.2013

Bericht erstellt am: 04.05.2013 11:32:11

vanity		Teilnehmer									
WKN	Wertpapier Name	Stück	Bestand Einstandspreis	MW	Aktuell letzter Kurs	Depotwert	Div.	Gewinn/Verlust Kurs	Summe	v.H	Portfolio
LU0392496773	ComStage ETF TOPIX®	248,022	2.000,00	8,06	9,40	2.331,41	0,00	331,41	331,41	16,57%	21,75%
LU0392494992	Comstage MSCI North America	68,480	2.000,00	29,21	32,67	2.237,24	0,00	237,24	237,24	11,86%	20,87%
LU0635178014	Comstage MSCI Emerging Markets	67,385	2.000,00	29,68	31,41	2.116,58	0,00	116,58	116,58	5,83%	19,75%
LU0488317610	ComStage ETF iBOXX € Germany Covered Capped Overall TR	10,775	2.000,00	185,62	191,49	2.063,21	0,00	63,21	63,21	3,16%	19,25%
LU0419741177	ComStage ETF Commerzbank Commodity EW	19,425	2.000,00	102,96	101,43	1.970,28	0,00	-29,72	-29,72	-1,49%	18,38%

Aktuelle Depotperformance 10.000,00 10.718,72 0,00 718,72 718,72 7,19%



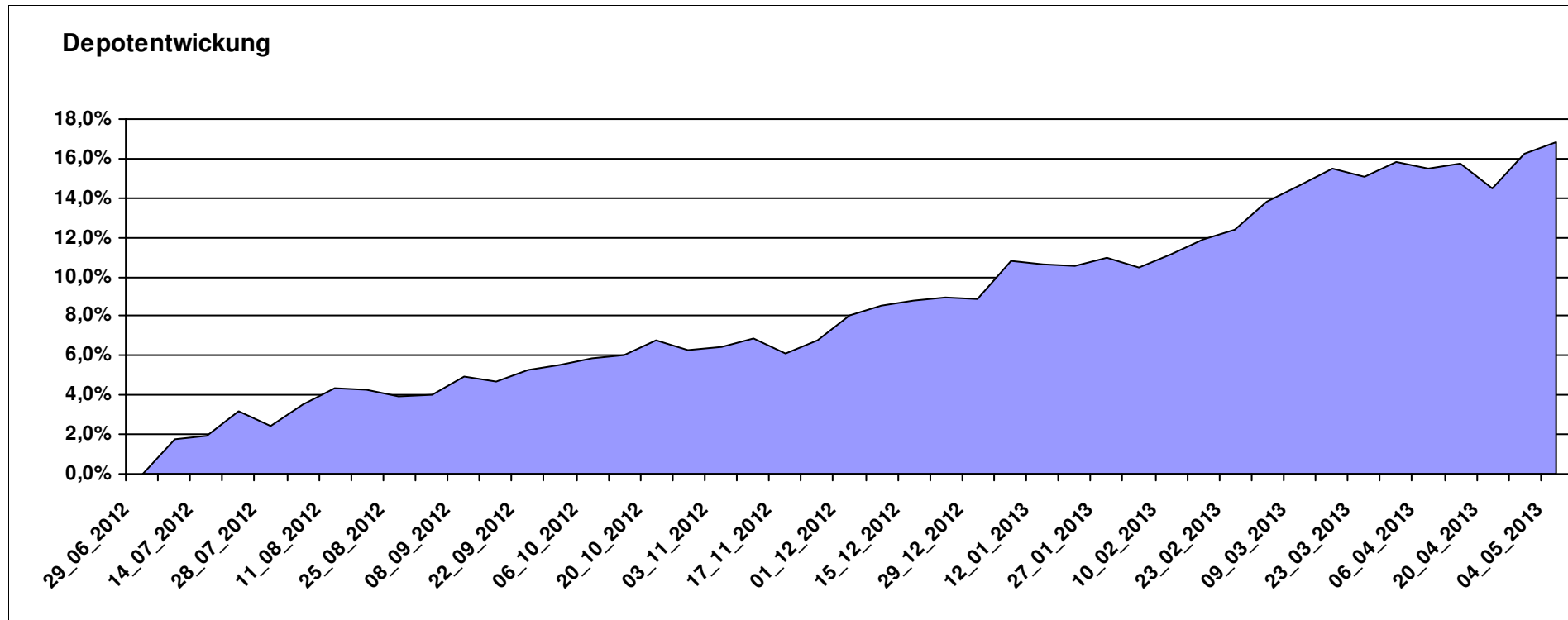
Aktuelle Depotübersicht

Letzter festgestellter Kurs vom: 04.05.2013

Bericht erstellt am: 04.05.2013 11:32:11

Wavetrader7		Teilnehmer									
WKN	Wertpapier Name	Stück	Bestand Einstandspreis	MW	letztter Kurs	Aktuell Depotwert	Div.	Gewinn/Verlust Kurs	Summe	v.H	Portfolio
LU0231459107	Aberdeen Global Asian Smaller Comp. Fund A2	67,761	2.000,00	29,52	36,68	2.485,46	0,00	485,46	485,46	24,27%	21,28%
IE0004766675	Comgest Growth Europe	155,400	2.000,00	12,87	15,83	2.459,98	0,00	459,98	459,98	23,00%	21,06%
DE000A0X7541	Acatis - Gané Value Event Fonds UI A	11,914	2.000,00	167,87	191,27	2.278,79	0,00	278,79	278,79	13,94%	19,51%
LU0136335097	Sauren Global Stable Growth	114,613	2.000,00	17,45	19,59	2.245,27	0,00	245,27	245,27	12,26%	19,22%
LU0170994346	Pictet Gl. Emerging Markets Debt	9,317	2.000,00	214,66	237,26	2.210,57	0,00	210,57	210,57	10,53%	18,93%

Aktuelle Depotperformance 10.000,00 11.680,07 0,00 1.680,07 1.680,07 16,80%



Aktuelle Depotübersicht

Letzter festgestellter Kurs vom: 04.05.2013

Bericht erstellt am: 04.05.2013 11:32:11

West263		Teilnehmer									
WKN	Wertpapier Name	Stück	Bestand Einstandspreis	MW	Aktuell letzter Kurs	Depotwert	Div.	Gewinn/Verlust Kurs	Summe	v.H	Portfolio
LU0123485178	DANSKE INVEST EUROPE SC	64,946	2.000,00	30,80	37,48	2.434,16	0,00	434,16	434,16	21,71%	22,16%
LU0488316729	COMSTAGE ETF HSI	95,511	2.000,00	20,94	23,17	2.212,99	0,00	212,99	212,99	10,65%	20,15%
FR0010892216	Amundi ETF NASDAQ-100	92,635	2.000,00	21,59	23,49	2.176,01	0,00	176,01	176,01	8,80%	19,81%
FR0011020973	Amundi ETF Latin America	149,925	2.000,00	13,34	14,16	2.122,94	0,00	122,94	122,94	6,15%	19,33%
LU0322252502	db x-trackers Russia ETF	93,712	2.000,00	21,34	21,76	2.039,18	0,00	39,18	39,18	1,96%	18,56%

Aktuelle Depotperformance 10.000,00 10.985,28 0,00 985,28 985,28 9,85%

