

# Aktuelle Depotübersicht

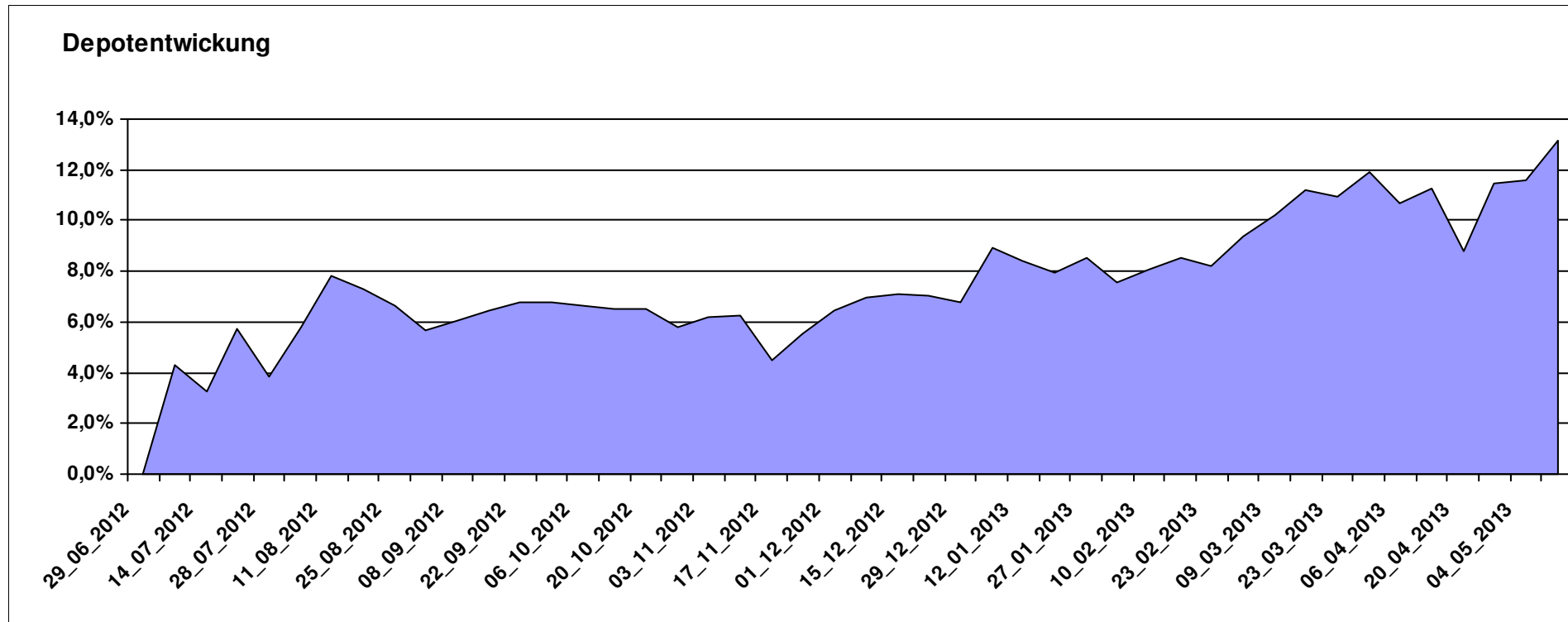
Letzter festgestellter Kurs vom: 11.05.2013

Bericht erstellt am: 11.05.2013 08:45:35

[BM] ARERO		Benchmark									
WKN	Wertpapier Name	Stück	Bestand Einstandspreis	MW	letztter Kurs	Aktuell Depotwert	Div.	Gewinn/Verlust Kurs	Summe	v.H	Portfolio
LU0360863863	ARERO	75,907	10.000,00	131,74	149,08	11.316,23	0,00	1316,23	1316,23	13,16%	100,00%

## Aktuelle Depotperformance

10.000,00      11.316,23      0,00      1.316,23      1.316,23      13,16%



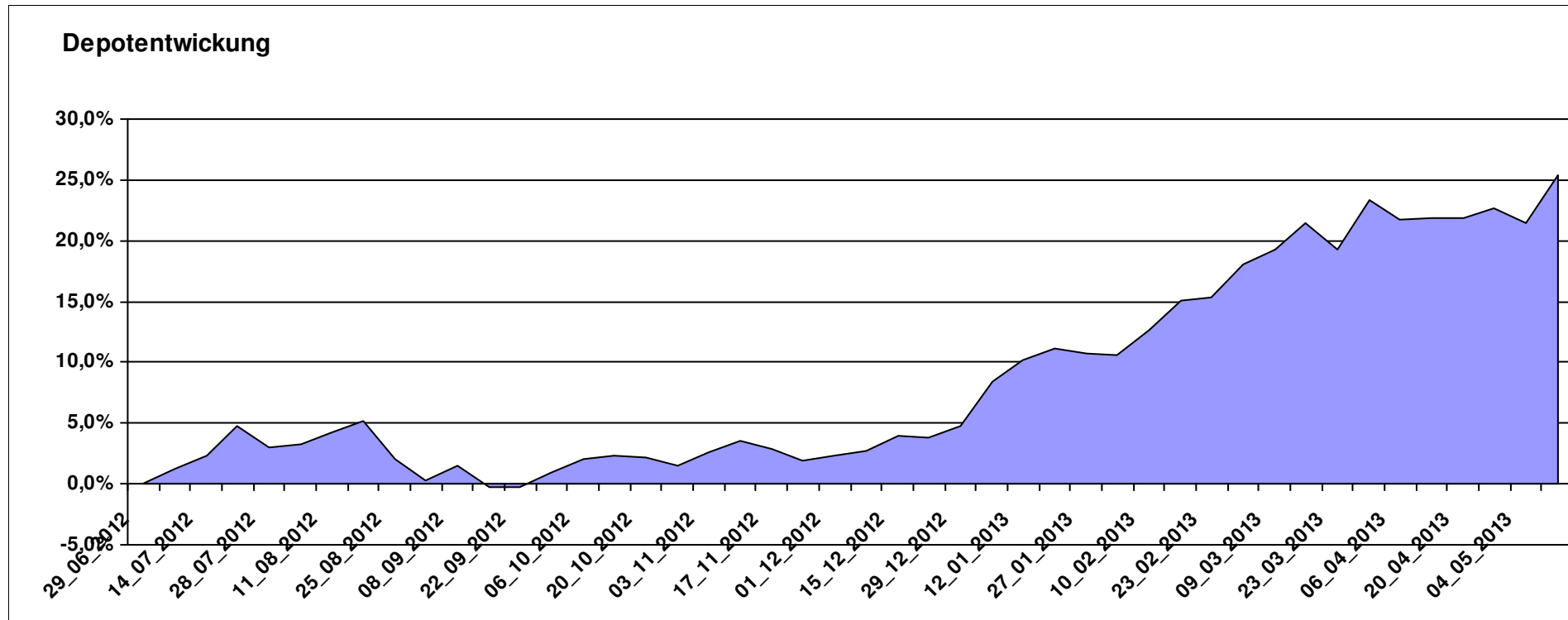
# Aktuelle Depotübersicht

Letzter festgestellter Kurs vom: 11.05.2013

Bericht erstellt am: 11.05.2013 08:45:35

[BM] Asien		Benchmark									
WKN	Wertpapier Name	Stück	Bestand Einstandspreis	MW	letzte Kurs	Aktuell Depotwert	Div.	Gewinn/Verlust Kurs	Summe	v.H	Portfolio
LU0348798009	Allianz RCM Thailand	5,420	2.000,00	369,02	575,10	3.116,88	0,00	1116,88	1116,88	55,84%	24,86%
LU0048621477	Fidelity Thailand Fund A	62,854	2.000,00	31,82	43,27	2.719,67	0,00	719,67	719,67	35,98%	21,69%
LU0055114457	Fidelity Indonesia Fund	93,067	2.000,00	21,49	26,67	2.482,08	0,00	482,08	482,08	24,10%	19,79%
LU0048587868	Fidelity Funds - Malaysia A-USD	54,850	2.000,00	36,46	41,01	2.249,40	0,00	249,40	249,40	12,47%	17,94%
LU0322252924	db x-trackers FTSE Vietnam Index ETF	107,124	2.000,00	18,67	18,40	1.971,08	0,00	-28,92	-28,92	-1,45%	15,72%

**Aktuelle Depotperformance** 10.000,00 12.539,11 0,00 2.539,12 2.539,12 25,39%



# Aktuelle Depotübersicht

Letzter festgestellter Kurs vom: 11.05.2013

Bericht erstellt am: 11.05.2013 08:45:35

[BM] Branchen		Benchmark									
WKN	Wertpapier Name	Stück	Bestand Einstandspreis	MW	letztter Kurs	Aktuell Depotwert	Div.	Gewinn/Verlust Kurs	Summe	v.H	Portfolio
AT0000746755	ESPA Stock Biotec T	11,676	2.000,00	171,29	220,22	2.571,31	0,00	571,31	571,31	28,57%	21,14%
LU0396313180	Aberdeen Global - Asian Property Share Fund A2	152,182	2.000,00	13,14	16,81	2.558,17	0,00	558,17	558,17	27,91%	21,03%
LU0432979614	JPM Global Healthcare A Acc USD	18,074	2.000,00	110,66	141,35	2.554,69	0,00	554,69	554,69	27,73%	21,00%
LU0254364663	CS EF (Lux) Global Prestige R USD	197,147	2.000,00	10,14	11,71	2.308,59	0,00	308,59	308,59	15,43%	18,98%
LU0378449770	ComStage ETF Nasdaq-100 ®	94,494	2.000,00	21,17	22,98	2.171,47	0,00	171,47	171,47	8,57%	17,85%

## Aktuelle Depotperformance

10.000,00

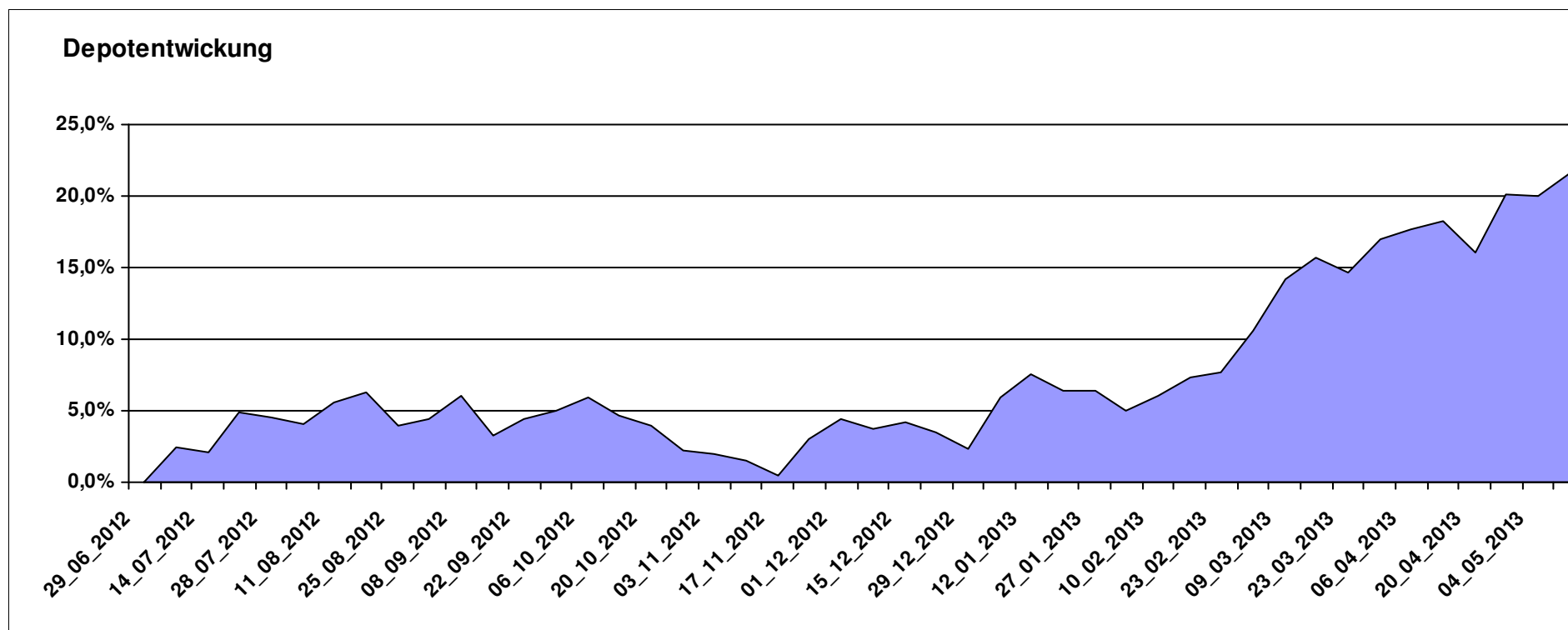
12.164,23

0,00

2.164,24

2.164,24

21,64%

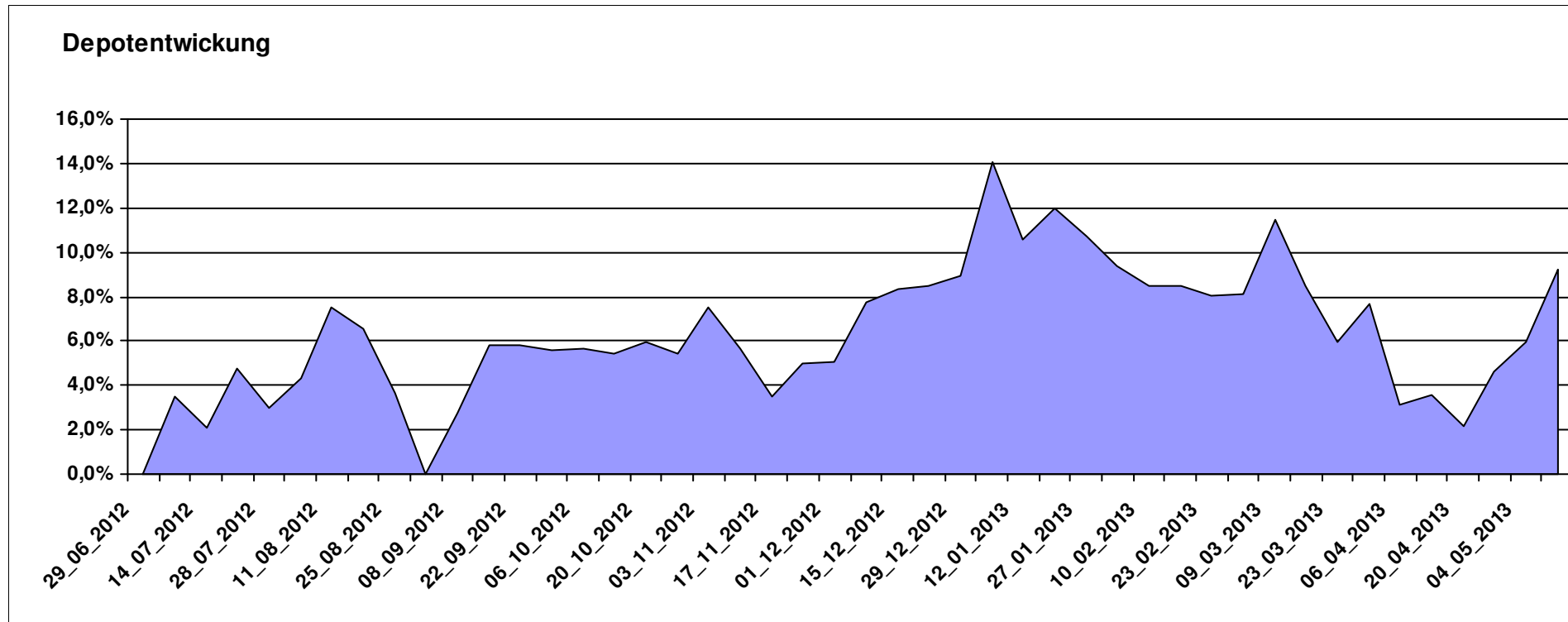


# Aktuelle Depotübersicht

Letzter festgestellter Kurs vom: 11.05.2013

Bericht erstellt am: 11.05.2013 08:45:35

[BM] BRIC		Benchmark									
WKN	Wertpapier Name	Stück	Bestand Einstandspreis	MW	letzter Kurs	Aktuell Depotwert	Div.	Gewinn/Verlust Kurs	Summe	v.H	Portfolio
DE000A0C4CJ1	DAXglobal BRIC Index (Perf)	20,966	10.000,00	476,96	520,95	10.922,30	0,00	922,30	922,30	9,22%	100,00%
<b>Aktuelle Depotperformance</b>			10.000,00			10.922,30	0,00	922,30	922,30	9,22%	



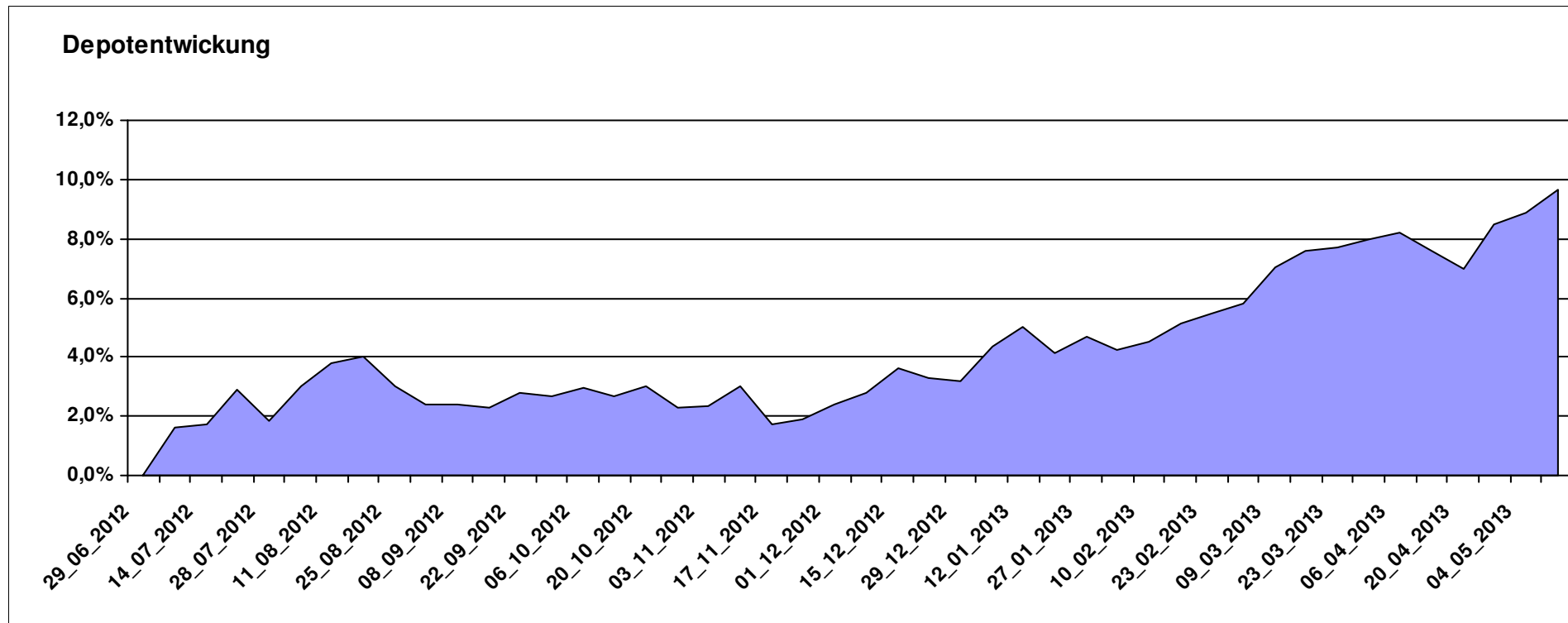
# Aktuelle Depotübersicht

Letzter festgestellter Kurs vom: 11.05.2013

Bericht erstellt am: 11.05.2013 08:45:35

[BM] Dachfonds		Benchmark									
WKN	Wertpapier Name	Stück	Bestand Einstandspreis	MW	letztter Kurs	Aktuell Depotwert	Div.	Gewinn/Verlust Kurs	Summe	v.H	Portfolio
AT0000825393	C-QUADRAT ARTS Best Momentum (T)	11,484	2.000,00	174,15	201,67	2.316,05	0,00	316,05	316,05	15,80%	21,12%
AT0000765383	ARIQON Global Evolution (T)	226,501	2.000,00	8,83	10,07	2.280,86	0,00	280,86	280,86	14,04%	20,80%
DE0005561674	ETF Dachfonds	169,492	2.000,00	11,80	13,13	2.225,42	0,00	225,42	225,42	11,27%	20,29%
LU0580224201	Sauren Emerging Markets Balanced C	239,877	2.000,00	8,34	9,05	2.170,89	0,00	170,89	170,89	8,54%	19,80%
LU0179446652	STS Conservative Portfolio Schroders Multi-Manager A1 T USD	17,799	2.000,00	112,36	110,86	1.973,24	0,00	-26,76	-26,76	-1,34%	17,99%

**Aktuelle Depotperformance** 10.000,00 10.966,46 0,00 966,46 966,46 9,66%



# Aktuelle Depotübersicht

Letzter festgestellter Kurs vom: 11.05.2013

Bericht erstellt am: 11.05.2013 08:45:35

[BM] DEKA Fonds		Benchmark									
WKN	Wertpapier Name	Stück	Bestand Einstandspreis	MW	Aktuell letzter Kurs	Depotwert	Div.	Gewinn/Verlust Kurs	Summe	v.H	Portfolio
DE0008474503	DekaFonds CF	33,306	2.000,00	60,05	79,22	2.638,47	0,00	638,47	638,47	31,92%	23,30%
DE000DK2CDS0	Deka-DividendenStrategie CF	19,648	2.000,00	101,79	120,43	2.366,24	0,00	366,24	366,24	18,31%	20,90%
LU0350482435	DekaLuxTeam-EM	19,835	2.000,00	100,83	113,98	2.260,84	0,00	260,84	260,84	13,04%	19,96%
DE0005896872	Deka-Euroland Balance CF	36,989	2.000,00	54,07	55,72	2.061,03	0,00	61,03	61,03	3,05%	18,20%
LU0349172485	DekaLux-GlobalResources CF	26,188	2.000,00	76,37	76,28	1.997,64	0,00	-2,36	-2,36	-0,12%	17,64%

## Aktuelle Depotperformance

10.000,00

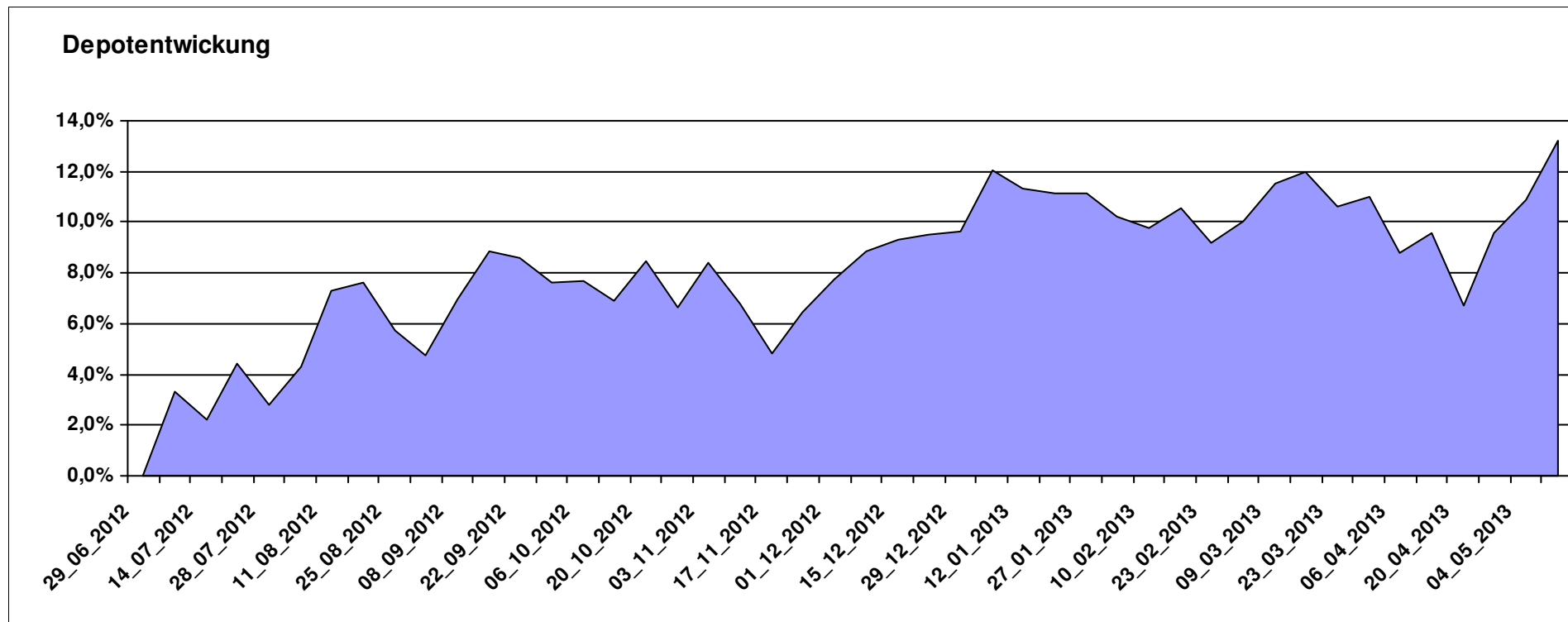
11.324,22

0,00

1.324,22

1.324,22

13,24%



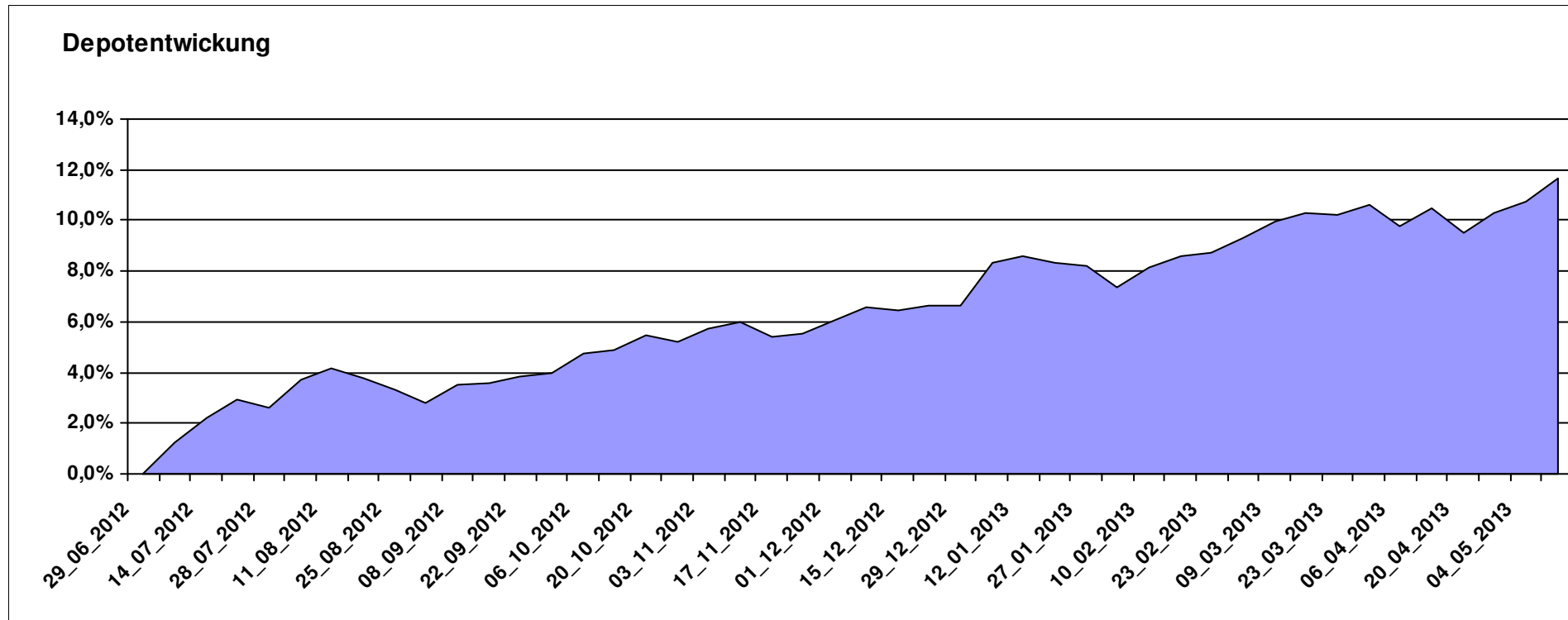
# Aktuelle Depotübersicht

Letzter festgestellter Kurs vom: 11.05.2013

Bericht erstellt am: 11.05.2013 08:45:35

[BM] Der Konservative		Benchmark									
WKN	Wertpapier Name	Stück	Bestand Einstandspreis	MW	letztter Kurs	Aktuell Depotwert	Div.	Gewinn/Verlust Kurs	Summe	v.H	Portfolio
LU0260870661	Templeton Global Total Return Fund A	100,200	2.000,00	19,96	23,01	2.305,61	0,00	305,61	305,61	15,28%	20,65%
3B00B1VMCY93	M&G OPTIMAL INCOME FUND	130,463	2.000,00	15,33	17,31	2.258,32	0,00	258,32	258,32	12,92%	20,23%
LU0136412771	Ethna-AKTIV-E A	18,187	2.000,00	109,97	122,58	2.229,34	0,00	229,34	229,34	11,47%	19,97%
DE000A0M8HD2	Frankfurter Aktienfonds für Stiftungen	25,297	2.000,00	79,06	87,68	2.218,06	0,00	218,06	218,06	10,90%	19,87%
LU0592698954	Carmignac Emerging Patrimoine A	18,586	2.000,00	107,61	115,77	2.151,66	0,00	151,66	151,66	7,58%	19,27%

**Aktuelle Depotperformance** 10.000,00 11.162,99 0,00 1.162,98 1.162,98 11,63%



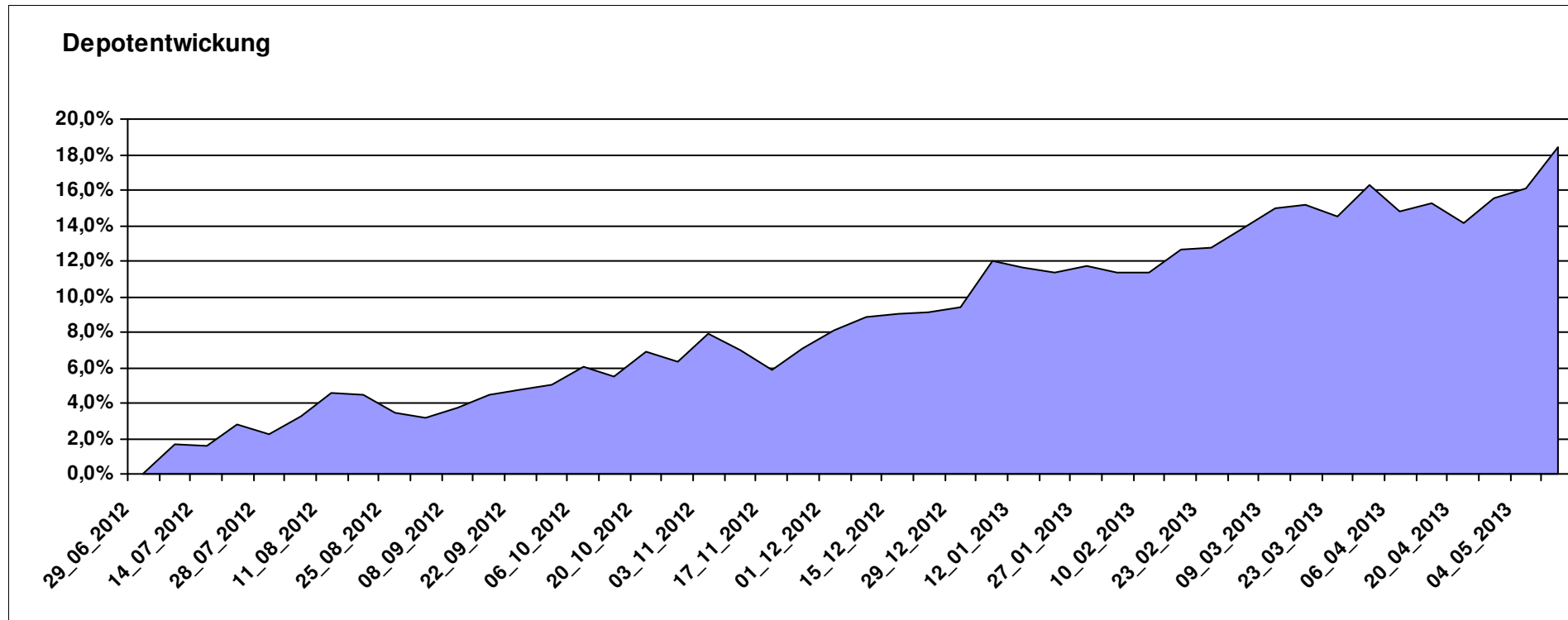
# Aktuelle Depotübersicht

Letzter festgestellter Kurs vom: 11.05.2013

Bericht erstellt am: 11.05.2013 08:45:36

[BM] DJE Fonds		Benchmark									
WKN	Wertpapier Name	Stück	Bestand Einstandspreis	MW	letztter Kurs	Aktuell Depotwert	Div.	Gewinn/Verlust Kurs	Summe	v.H	Portfolio
LU0350835707	DJE - Agrar & Ernährung P	15,790	2.000,00	126,66	154,42	2.438,34	0,00	438,34	438,34	21,92%	20,59%
LU0159550150	DJE - Dividende & Substanz P (EUR)	8,652	2.000,00	231,15	279,48	2.418,17	0,00	418,17	418,17	20,91%	20,42%
LU0185172052	LuxTopic - Cosmopolitan	14,194	2.000,00	140,90	169,99	2.412,92	0,00	412,92	412,92	20,65%	20,38%
LU0188847478	LuxTopic - PACIFIC	105,152	2.000,00	19,02	22,15	2.329,13	0,00	329,13	329,13	16,46%	19,67%
LU0553164731	DJE - Zins & Dividende P (EUR)	19,826	2.000,00	100,88	113,06	2.241,48	0,00	241,48	241,48	12,07%	18,93%

**Aktuelle Depotperformance** 10.000,00 11.840,04 0,00 1.840,03 1.840,03 18,40%



# Aktuelle Depotübersicht

Letzter festgestellter Kurs vom: 11.05.2013

Bericht erstellt am: 11.05.2013 08:45:36

[BM] DWS Fonds		Benchmark									
WKN	Wertpapier Name	Stück	Bestand Einstandspreis	MW	letzte Kurs	Aktuell Depotwert	Div.	Gewinn/Verlust Kurs	Summe	v.H	Portfolio
DE0009769869	DWS Aktien Strategie Deutschland	12,942	2.000,00	154,53	212,81	2.754,29	0,00	754,29	754,29	37,71%	23,64%
DE0009848119	DWS Top Dividende	24,414	2.000,00	81,92	94,72	2.312,45	0,00	312,45	312,45	15,62%	19,85%
DE0009769760	DWS Top 50 Asien	20,056	2.000,00	99,72	113,82	2.282,79	0,00	282,79	282,79	14,14%	19,59%
DE0009773010	DWS Emerging Markets	24,845	2.000,00	80,50	87,05	2.162,73	0,00	162,73	162,73	8,14%	18,56%
DE0008490913	DWS High Income Bond Fund	80,678	2.000,00	24,79	26,51	2.138,77	0,00	138,77	138,77	6,94%	18,36%

## Aktuelle Depotperformance

10.000,00

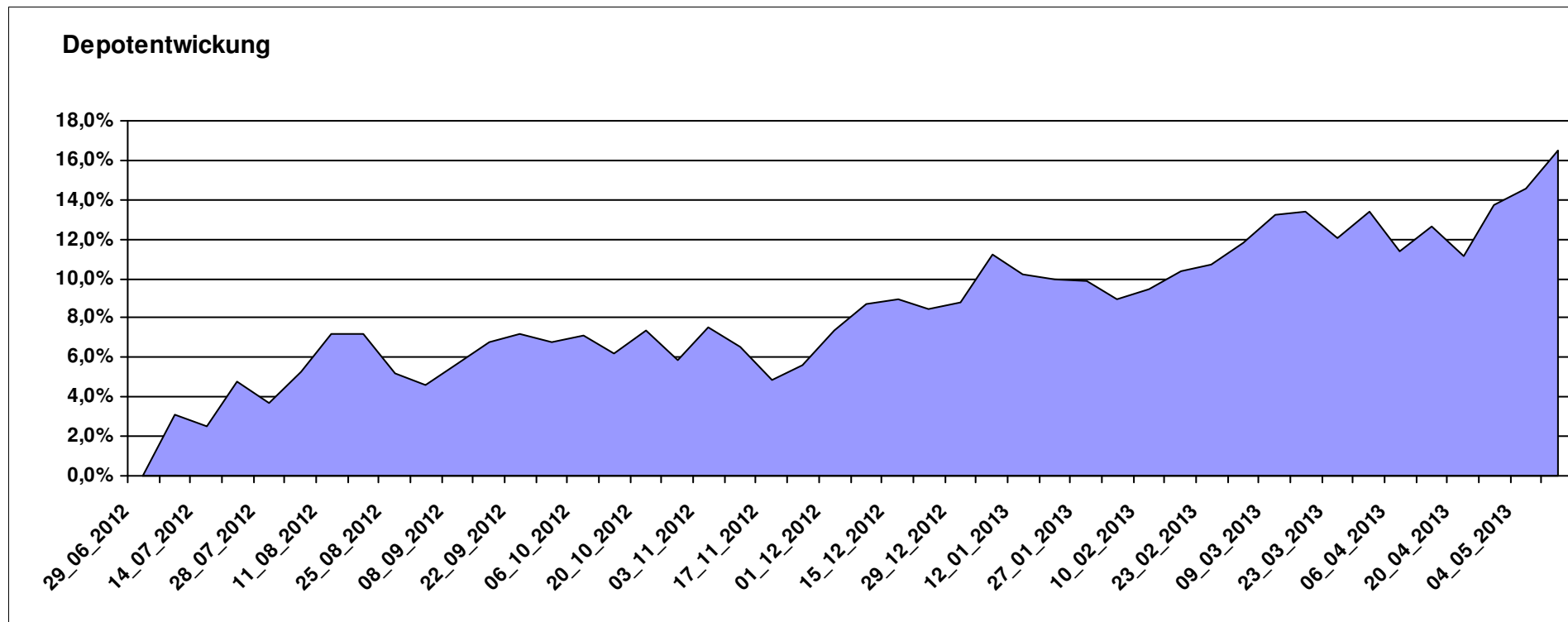
11.651,03

0,00

1.651,03

1.651,03

16,51%



# Aktuelle Depotübersicht

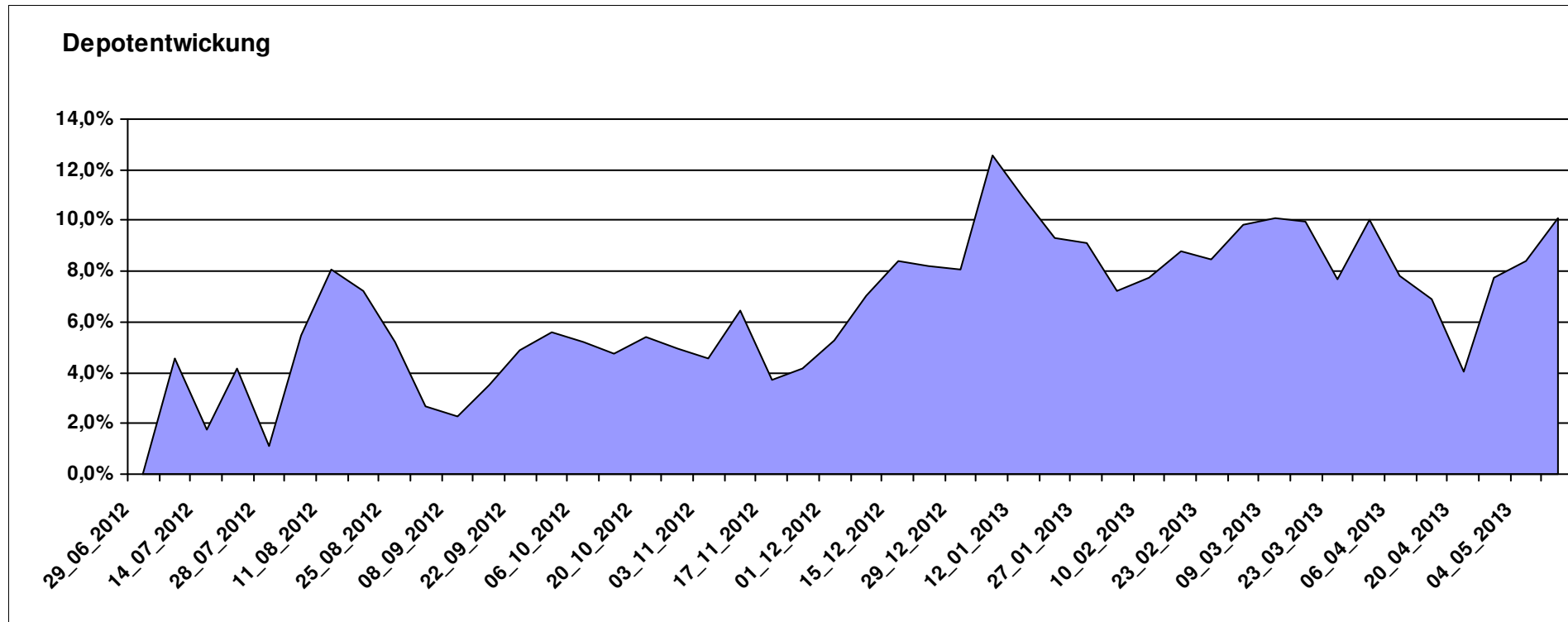
Letzter festgestellter Kurs vom: 11.05.2013

Bericht erstellt am: 11.05.2013 08:45:36

[BM] Emerging Market		Benchmark									
WKN	Wertpapier Name	Stück	Bestand Einstandspreis	MW	letztter Kurs	Aktuell Depotwert	Div.	Gewinn/Verlust Kurs	Summe	v.H	Portfolio
LU0292107645	db x-trackers Emerging Markets	354,988	10.000,00	28,17	31,01	11.008,16	0,00	1008,16	1008,16	10,08%	100,00%

## Aktuelle Depotperformance

10.000,00      11.008,16      0,00      1.008,16      1.008,16      10,08%



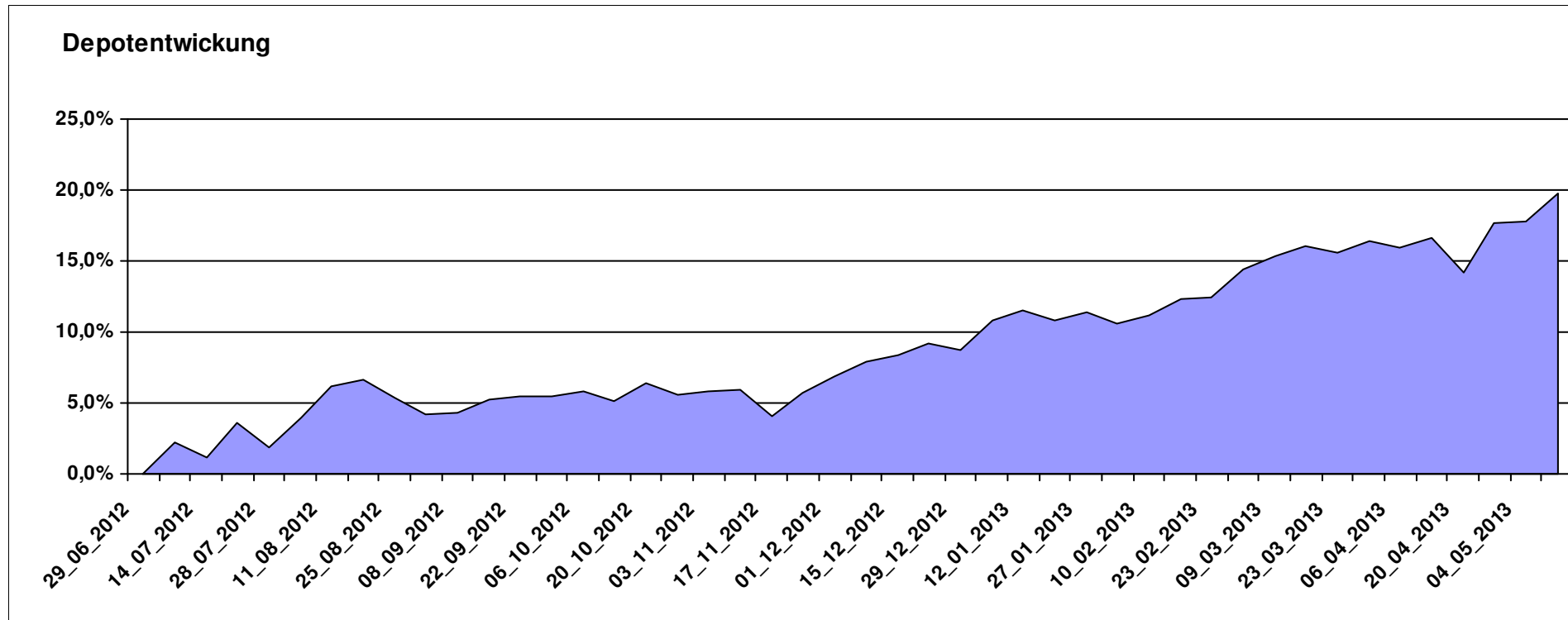
# Aktuelle Depotübersicht

Letzter festgestellter Kurs vom: 11.05.2013

Bericht erstellt am: 11.05.2013 08:45:36

[BM] ETF		Benchmark									
WKN	Wertpapier Name	Stück	Bestand Einstandspreis	MW	letzte Kurs	Aktuell Depotwert	Div.	Gewinn/Verlust Kurs	Summe	v.H	Portfolio
DE0005933923	iShares MDAX (DE)	21,202	2.000,00	94,33	125,97	2.670,84	0,00	670,84	670,84	33,54%	22,31%
LU0392495023	ComStage ETF MSCI Pacific	65,617	2.000,00	30,48	37,37	2.452,10	0,00	452,10	452,10	22,60%	20,48%
LU0274208692	db x-trackers MSCI World TRN	81,967	2.000,00	24,40	29,06	2.381,97	0,00	381,97	381,97	19,10%	19,90%
FR0010174292	Lyxor ETF EuroMTS Inflation Linked	16,987	2.000,00	117,74	133,34	2.264,99	0,00	264,99	264,99	13,25%	18,92%
LU0292107645	db x-trackers Emerging Markets	70,998	2.000,00	28,17	31,01	2.201,63	0,00	201,63	201,63	10,08%	18,39%

**Aktuelle Depotperformance** 10.000,00 11.971,53 0,00 1.971,53 1.971,53 19,72%



# Aktuelle Depotübersicht

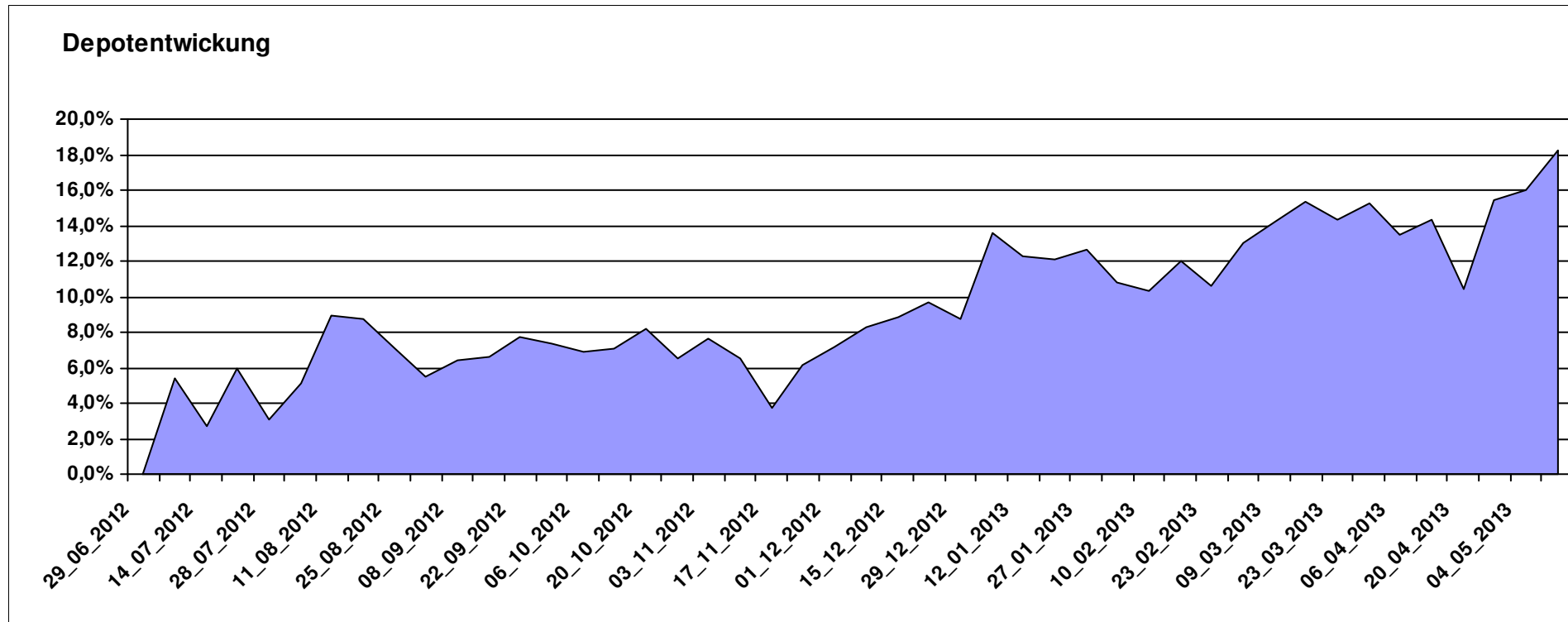
Letzter festgestellter Kurs vom: 11.05.2013

Bericht erstellt am: 11.05.2013 08:45:36

[BM] ETF Portfolio Global		Benchmark									
WKN	Wertpapier Name	Stück	Bestand Einstandspreis	MW	letzter Kurs	Aktuell Depotwert	Div.	Gewinn/Verlust Kurs	Summe	v.H	Portfolio
JE000A0MKQK7	ETF Portfolio Global	991,080	10.000,00	10,09	11,93	11.823,59	0,00	1823,59	1823,59	18,24%	100,00%

## Aktuelle Depotperformance

10.000,00      11.823,59      0,00      1.823,59      1.823,59      18,24%



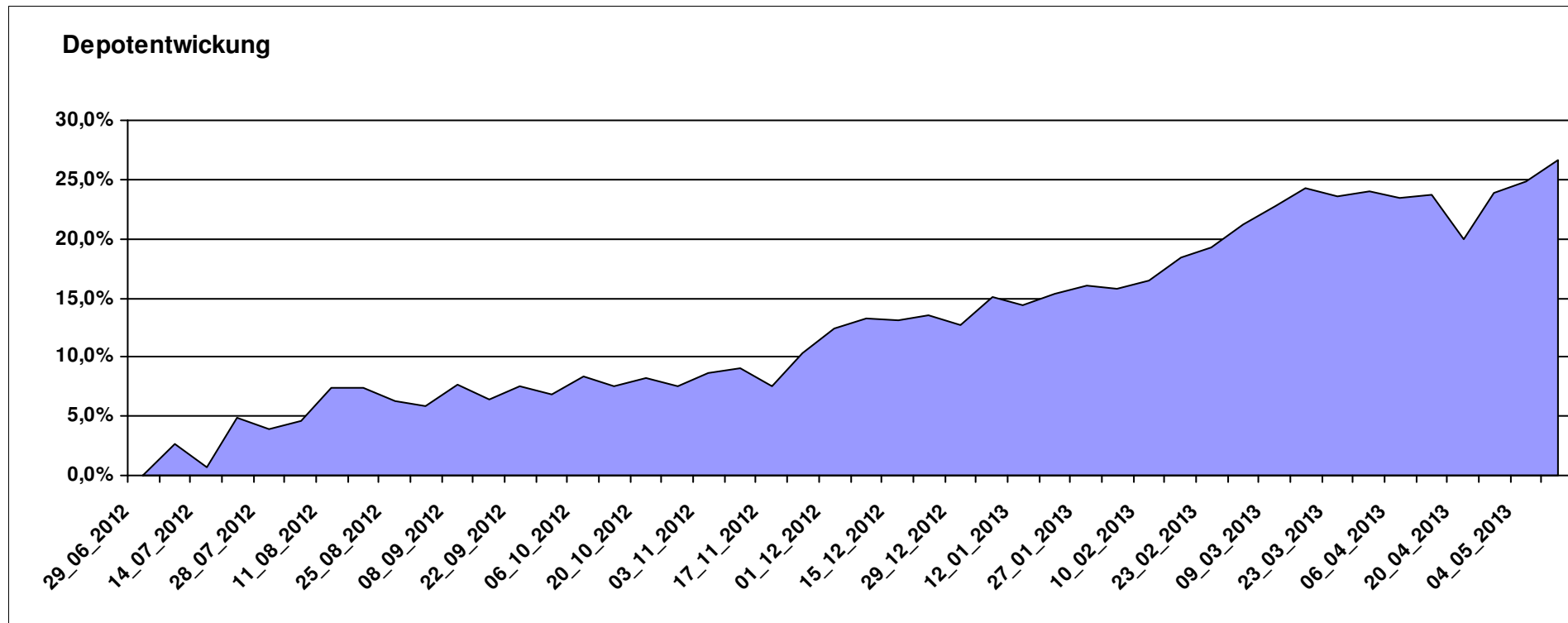
# Aktuelle Depotübersicht

Letzter festgestellter Kurs vom: 11.05.2013

Bericht erstellt am: 11.05.2013 08:45:36

[BM] Europa		Benchmark									
WKN	Wertpapier Name	Stück	Bestand Einstandspreis	MW	letzter Kurs	Aktuell Depotwert	Div.	Gewinn/Verlust Kurs	Summe	v.H	Portfolio
IE00B4ZJ4188	Comgest Growth Greater Europe Opportunities	145,666	2.000,00	13,73	18,44	2.686,09	0,00	686,09	686,09	34,30%	21,20%
LU0378436520	ComStage ETF STOXX® Europe 600 Personal & Househ. Goods NR I	25,422	2.000,00	78,67	99,65	2.533,27	0,00	533,27	533,27	26,66%	20,00%
LU0282719219	Threadneedle (Lux) Pan European SC	127,632	2.000,00	15,67	19,76	2.522,02	0,00	522,02	522,02	26,10%	19,91%
FR0010321802	AGRESSOR	1,732	2.000,00	1154,50	1423,59	2.466,16	0,00	466,16	466,16	23,31%	19,47%
LU0378435803	ComStage Stoxx 600 Food & Beverage	28,512	2.000,00	70,15	86,30	2.460,61	0,00	460,61	460,61	23,03%	19,42%

**Aktuelle Depotperformance** 10.000,00 12.668,15 0,00 2.668,14 2.668,14 26,68%



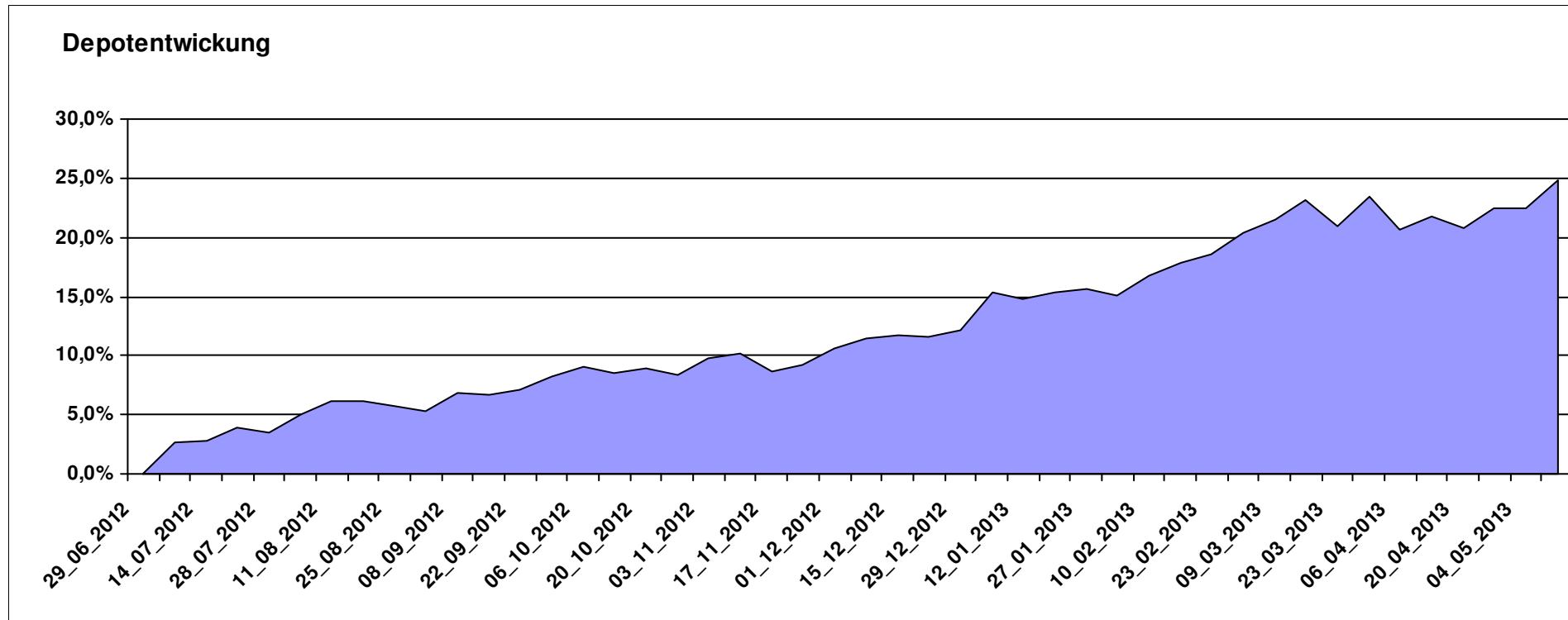
# Aktuelle Depotübersicht

Letzter festgestellter Kurs vom: 11.05.2013

Bericht erstellt am: 11.05.2013 08:45:36

[BM] Freier Vermittler		Benchmark									
WKN	Wertpapier Name	Stück	Bestand Einstandspreis	MW	letztter Kurs	Aktuell Depotwert	Div.	Gewinn/Verlust Kurs	Summe	v.H	Portfolio
LU0348798009	Allianz RCM Thailand	5,420	2.000,00	369,02	575,10	3.116,88	0,00	1116,88	1116,88	55,84%	24,98%
LU0278937759	Aberdeen Global - Emerging Markets SC	157,480	2.000,00	12,70	15,98	2.516,54	0,00	516,54	516,54	25,83%	20,17%
LU0323578657	FvS Multiple Opportunities R	12,950	2.000,00	154,44	180,62	2.339,03	0,00	339,03	339,03	16,95%	18,75%
GB0033873919	First State Global Emerging Markets Leaders	442,367	2.000,00	4,52	5,17	2.287,04	0,00	287,04	287,04	14,35%	18,33%
DE000A0M8HD2	Frankfurter Aktienfonds für Stiftungen	25,297	2.000,00	79,06	87,68	2.218,06	0,00	218,06	218,06	10,90%	17,78%

**Aktuelle Depotperformance** 10.000,00 12.477,55 0,00 2.477,55 2.477,55 24,78%



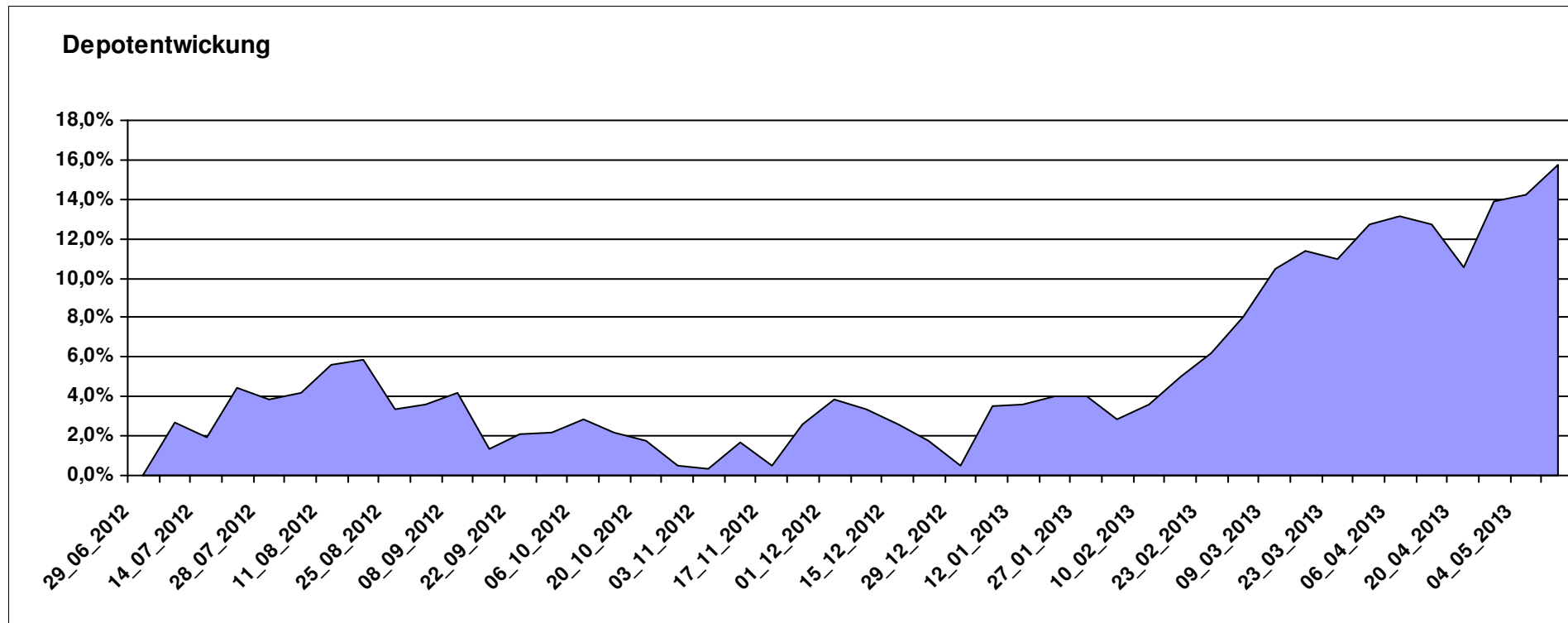
# Aktuelle Depotübersicht

Letzter festgestellter Kurs vom: 11.05.2013

Bericht erstellt am: 11.05.2013 08:45:36

[BM] Konsum		Benchmark									
WKN	Wertpapier Name	Stück	Bestand Einstandspreis	MW	letztter Kurs	Aktuell Depotwert	Div.	Gewinn/Verlust Kurs	Summe	v.H	Portfolio
LU0187079347	Robeco Global Consumer Trends Equities (EUR) D	23,275	2.000,00	85,93	103,86	2.417,32	0,00	417,32	417,32	20,87%	20,88%
LU0119620416	Morgan Stanley Global Brands	35,663	2.000,00	56,08	65,86	2.348,79	0,00	348,79	348,79	17,44%	20,29%
LU0254364663	CS EF (Lux) Global Prestige R USD	197,147	2.000,00	10,14	11,71	2.308,59	0,00	308,59	308,59	15,43%	19,94%
BE0170241062	KBC Equity Fund Food & Personal Products	1,844	2.000,00	1084,40	1245,54	2.297,20	0,00	297,20	297,20	14,86%	19,84%
LU0119207214	ING (L) - Invest Food & Beverages P Cap.	1,724	2.000,00	1160,20	1279,69	2.205,98	0,00	205,98	205,98	10,30%	19,05%

**Aktuelle Depotperformance** 10.000,00 11.577,88 0,00 1.577,87 1.577,87 15,78%



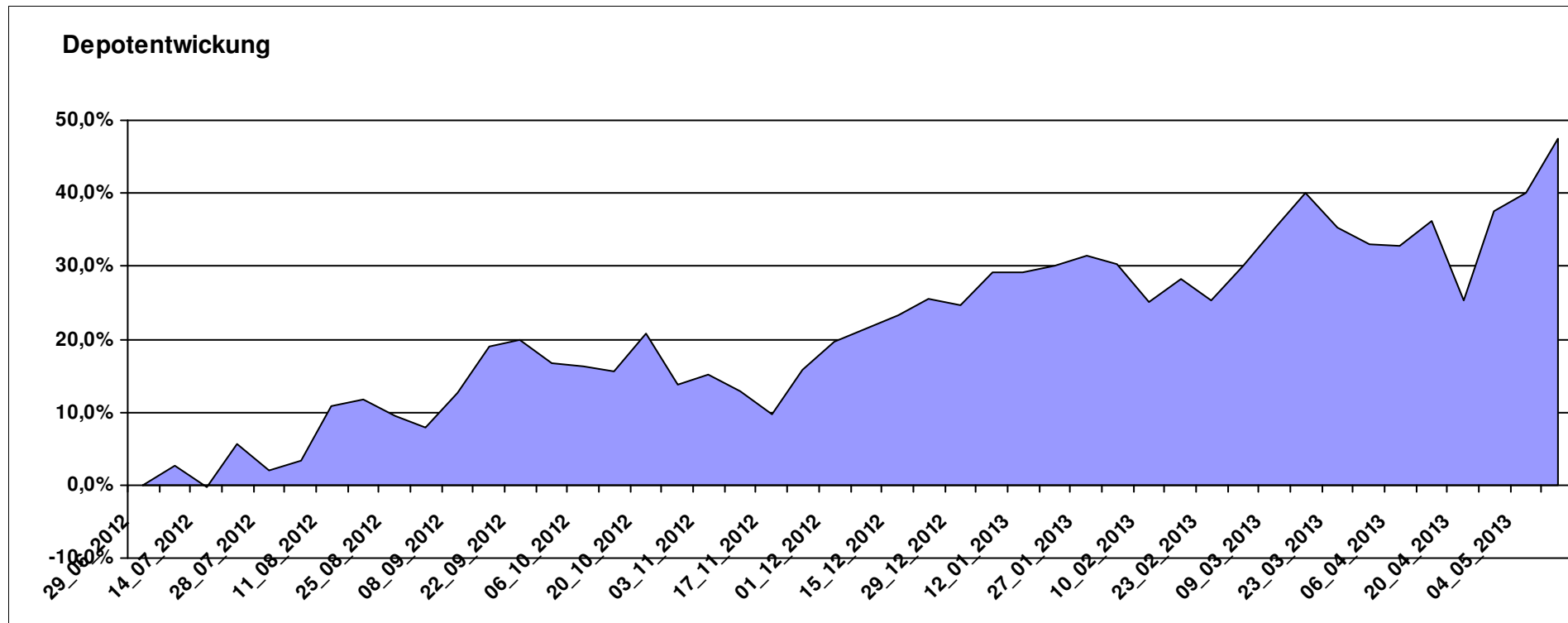
# Aktuelle Depotübersicht

Letzter festgestellter Kurs vom: 11.05.2013

Bericht erstellt am: 11.05.2013 08:45:36

[BM] Long and Even Longer		Benchmark									
WKN	Wertpapier Name	Stück	Bestand Einstandspreis	MW	letztter Kurs	Aktuell Depotwert	Div.	Gewinn/Verlust Kurs	Summe	v.H	Portfolio
DE000A0X8994	ETFX DAX 2x Long	18,457	2.000,00	108,36	170,71	3.150,79	0,00	1150,79	1150,79	57,54%	21,36%
LU0411077828	db x-tracker EURO STOXX® 50 LEVERAGED DAILY ETF	201,207	2.000,00	9,94	15,12	3.042,25	0,00	1042,25	1042,25	52,11%	20,62%
LU0419741094	ComStage ETF CAC 40 Leveraged	325,733	2.000,00	6,14	9,21	3.000,00	0,00	1000,00	1000,00	50,00%	20,34%
LU0411078552	db x-trackers S&P 500 2x Leveraged Daily	153,965	2.000,00	12,99	18,13	2.791,38	0,00	791,38	791,38	39,57%	18,92%
LU0488316646	ComStage ETF FTSE 100 Leveraged	53,405	2.000,00	37,45	51,82	2.767,42	0,00	767,42	767,42	38,37%	18,76%

**Aktuelle Depotperformance** 10.000,00 14.751,84 0,00 4.751,85 4.751,85 47,52%



# Aktuelle Depotübersicht

Letzter festgestellter Kurs vom: 11.05.2013

Bericht erstellt am: 11.05.2013 08:45:36

[BM] Mischfonds		Benchmark									
WKN	Wertpapier Name	Stück	Bestand Einstandspreis	MW	letzte r Kurs	Aktuell Depotwert	Div.	Gewinn/Verlust Kurs	Summe	v.H	Portfolio
DE0006780380	WARBURG-TREND ALLOCATION PLUS	14,519	2.000,00	137,75	163,81	2.378,37	0,00	378,37	378,37	18,92%	20,54%
LU0323578657	FvS Multiple Opportunities R	12,950	2.000,00	154,44	180,62	2.339,03	0,00	339,03	339,03	16,95%	20,20%
DE0009782730	MEAG EuroErtrag	36,330	2.069,12	56,95	63,47	2.305,90	69,12	236,78	305,90	14,78%	19,91%
DE000A0X7541	Acatis - Gané Value Event Fonds UI A	11,914	2.000,00	167,87	191,83	2.285,46	0,00	285,46	285,46	14,27%	19,74%
LU0367026217	Invesco Asia Balanced Fund A thes.	117,747	2.000,00	16,99	19,28	2.270,17	0,00	270,17	270,17	13,51%	19,61%

## Aktuelle Depotperformance

10.069,12

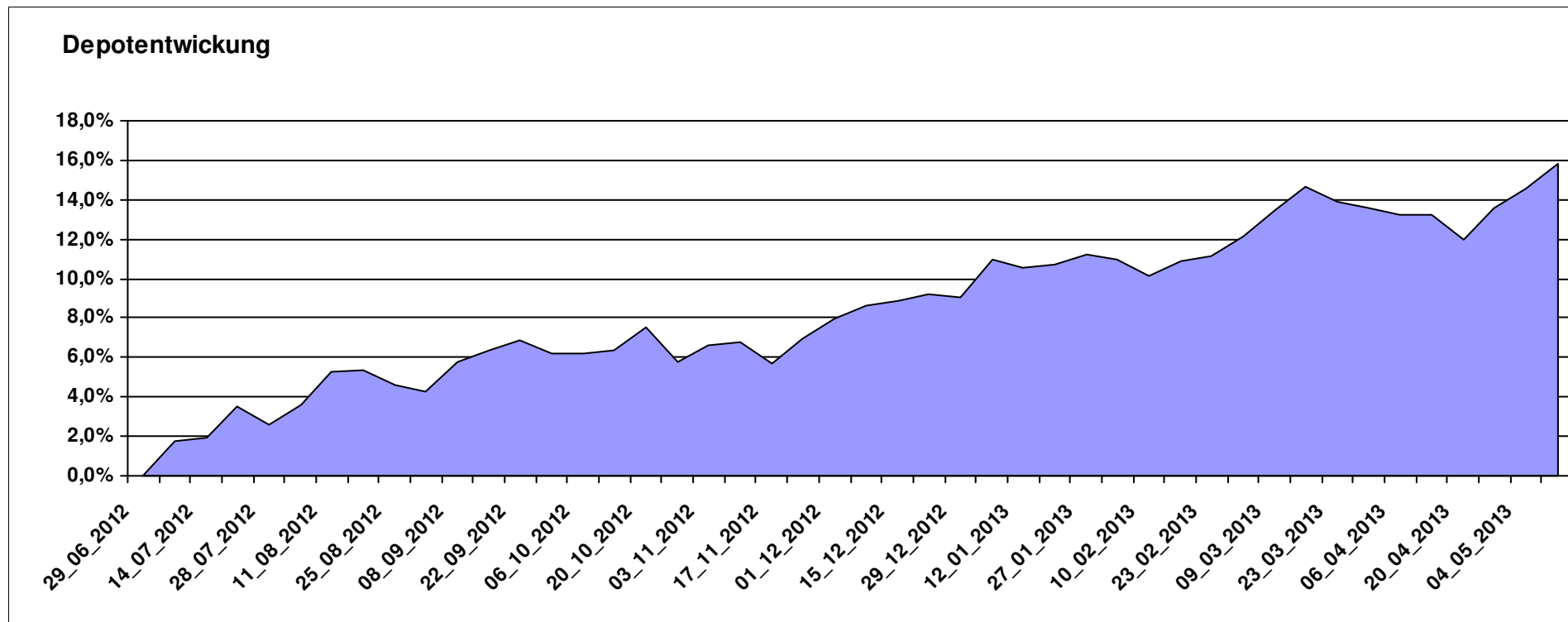
11.578,93

69,12

1.509,80

1.578,92

15,68%



# Aktuelle Depotübersicht

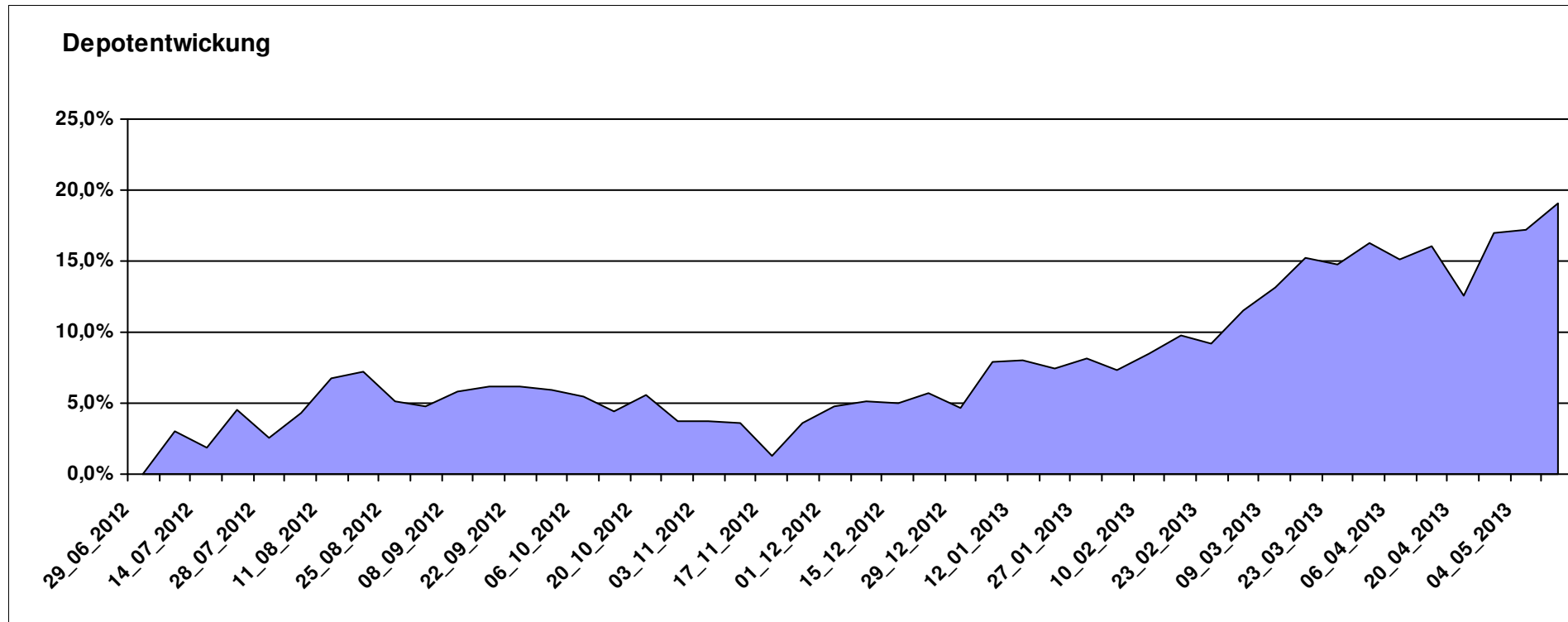
Letzter festgestellter Kurs vom: 11.05.2013

Bericht erstellt am: 11.05.2013 08:45:36

[BM] MSCI World		Benchmark									
WKN	Wertpapier Name	Stück	Bestand Einstandspreis	MW	letzter Kurs	Aktuell Depotwert	Div.	Gewinn/Verlust Kurs	Summe	v.H	Portfolio
LU0274208692	db x-trackers MSCI World TRN	409,836	10.000,00	24,40	29,06	11.909,84	0,00	1909,84	1909,84	19,10%	100,00%

## Aktuelle Depotperformance

10.000,00      11.909,84      0,00      1.909,84      1.909,84      19,10%



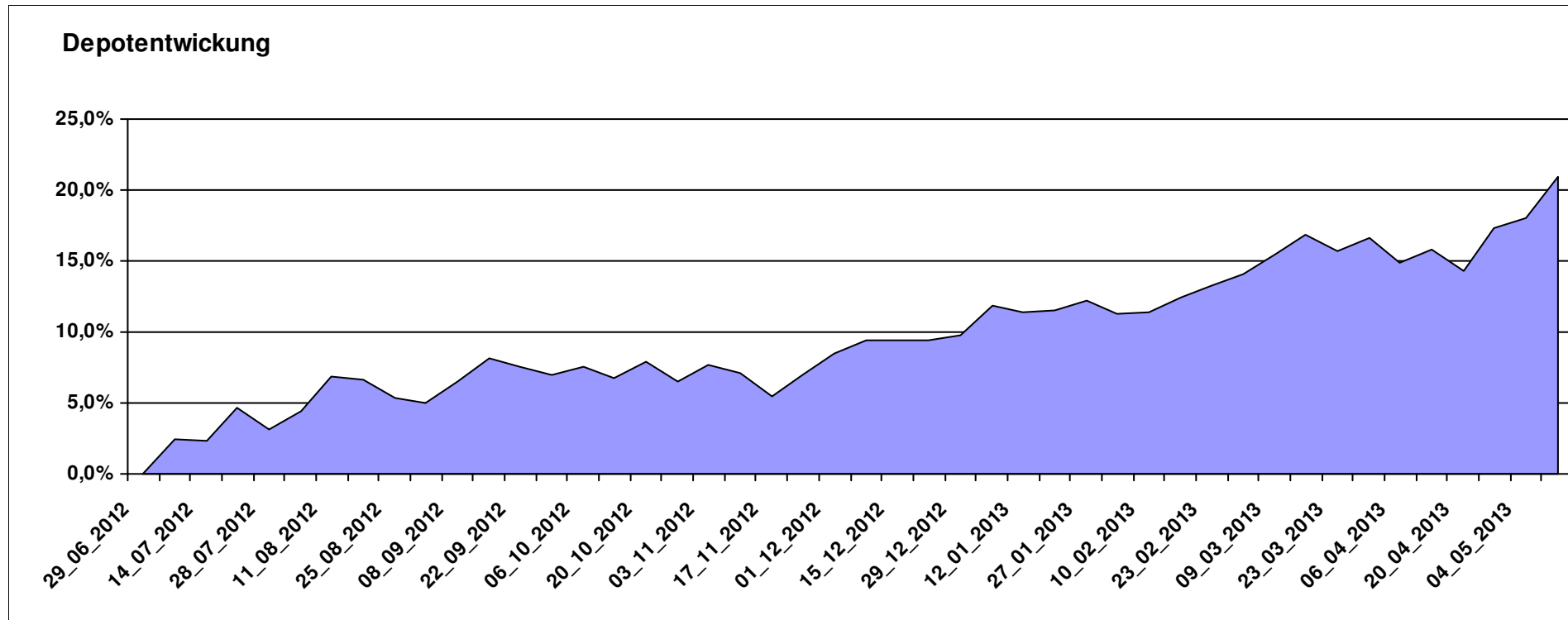
# Aktuelle Depotübersicht

Letzter festgestellter Kurs vom: 11.05.2013

Bericht erstellt am: 11.05.2013 08:45:36

[BM] Oldtimer		Benchmark									
WKN	Wertpapier Name	Stück	Bestand Einstandspreis	MW	letzte Kurs	Aktuell Depotwert	Div.	Gewinn/Verlust Kurs	Summe	v.H	Portfolio
DE0008471012	Fondak A	22,019	2.000,00	90,83	120,03	2.642,96	0,00	642,96	642,96	32,15%	21,86%
IE0000830236	Baring ASEAN Frontiers Fund (USD)	15,366	2.000,00	130,16	168,45	2.588,35	0,00	588,35	588,35	29,42%	21,41%
LU0114760746	Templeton Growth (Euro) Fund Class A (acc)	200,200	2.000,00	9,99	12,50	2.502,50	0,00	502,50	502,50	25,13%	20,70%
DE0008475047	Allianz PIMCO Euro Rentenfonds A (EUR)	37,258	2.000,00	53,68	58,60	2.183,31	0,00	183,31	183,31	9,17%	18,06%
GB0032139684	M&G Recovery Fund A	91,785	2.000,00	21,79	23,66	2.171,64	0,00	171,64	171,64	8,58%	17,96%

**Aktuelle Depotperformance** 10.000,00 12.088,76 0,00 2.088,76 2.088,76 20,89%



# Aktuelle Depotübersicht

Letzter festgestellter Kurs vom: 11.05.2013

Bericht erstellt am: 11.05.2013 08:45:36

[BM] PIIGS Index		Benchmark									
WKN	Wertpapier Name	Stück	Bestand Einstandspreis	MW	letzte Kurs	Aktuell Depotwert	Div.	Gewinn/Verlust Kurs	Summe	v.H	Portfolio
CH0021605842	FTSE Athex 20 (open End Zerti UBS)	896,861	2.000,00	2,23	3,47	3.112,11	0,00	1112,11	1112,11	55,61%	24,45%
PTING0200002	PSI 20	0,426	2.000,00	4697,96	6275,60	2.671,63	0,00	671,63	671,63	33,58%	20,99%
IT0003465736	FTSE MIB	0,140	2.000,00	0,00	17284,03	2.421,69	0,00	421,69	421,69	21,08%	19,03%
ES0SI0000005	IBEX 35	0,282	2.000,00	7102,20	8544,50	2.406,16	0,00	406,16	406,16	20,31%	18,90%
DE000CB78YX7	MSCI Irland (open End Zerti CoBa)	74,019	2.000,00	27,02	28,59	2.116,21	0,00	116,21	116,21	5,81%	16,63%

## Aktuelle Depotperformance

10.000,00

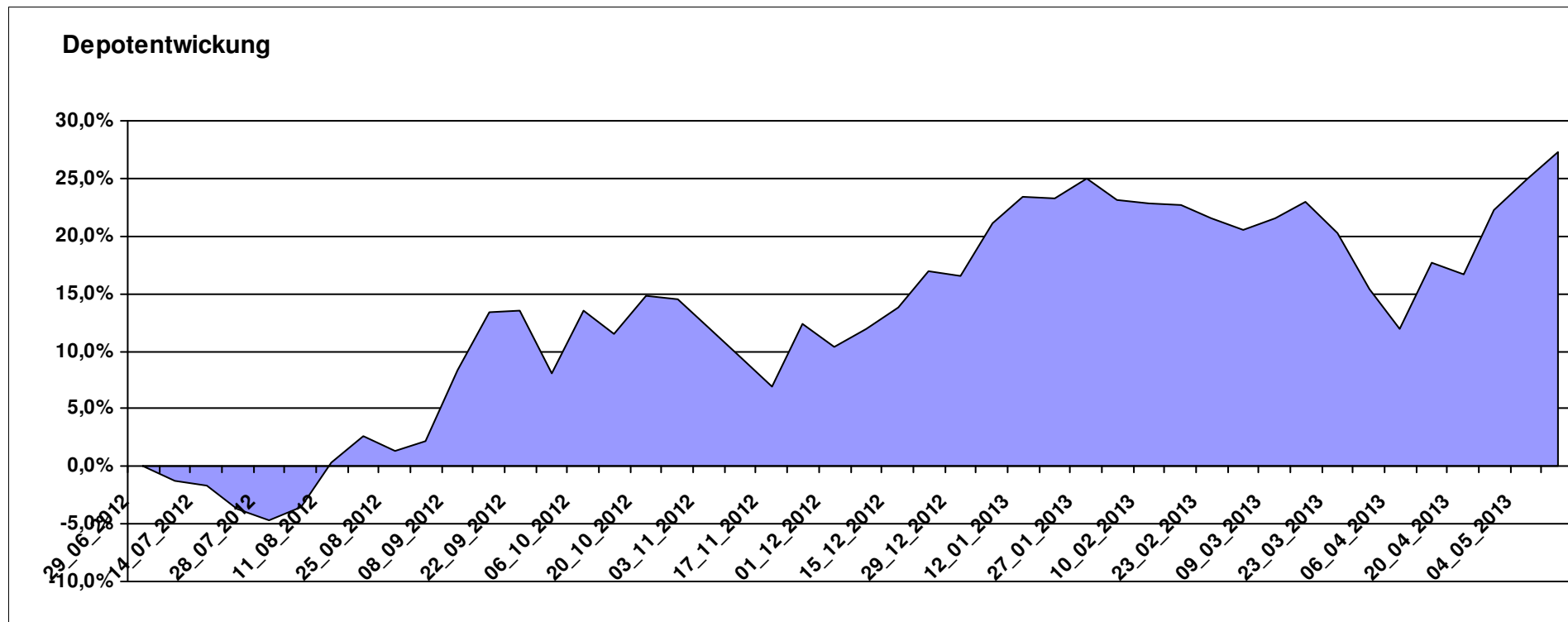
12.727,80

0,00

2.727,79

2.727,79

27,28%



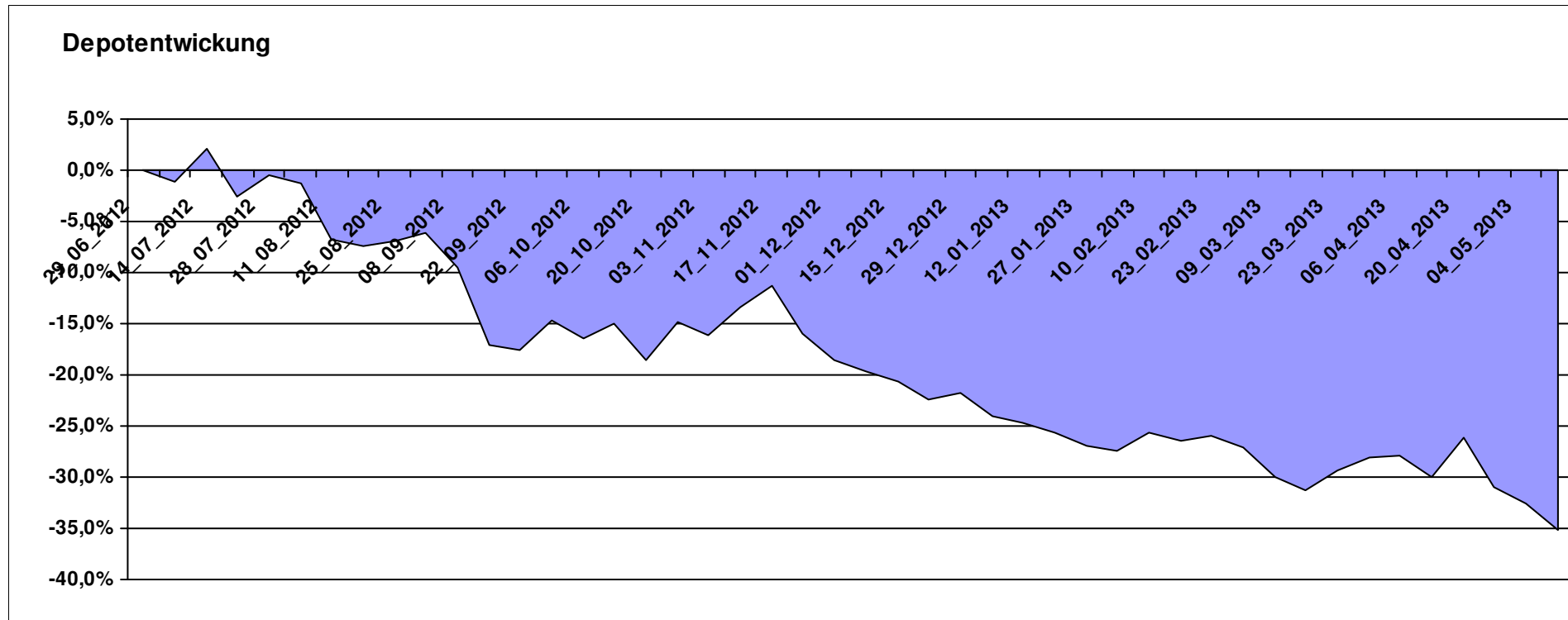
# Aktuelle Depotübersicht

Letzter festgestellter Kurs vom: 11.05.2013

Bericht erstellt am: 11.05.2013 08:45:36

[BM] Short and Rather Short		Benchmark									
WKN	Wertpapier Name	Stück	Bestand Einstandspreis	MW	letztter Kurs	Aktuell Depotwert	Div.	Gewinn/Verlust Kurs	Summe	v.H	Portfolio
LU0488316562	ComStage ETF FTSE 100 Short	53,605	2.000,00	37,31	28,50	1.527,74	0,00	-472,26	-472,26	-23,61%	23,54%
LU0419740955	ComStage ETF CAC 40 Short	35,480	2.000,00	56,37	42,96	1.524,22	0,00	-475,78	-475,78	-23,79%	23,49%
LU0411078636	db x-trackers S&P 500 2x Inverse Daily ETF	188,147	2.000,00	10,63	6,54	1.230,48	0,00	-769,52	-769,52	-38,48%	18,96%
LU0417510616	db x-trackers ES 50 D. Short Daily ETF	92,550	2.000,00	21,61	12,07	1.117,08	0,00	-882,92	-882,92	-44,15%	17,21%
DE000A0X9AA8	ETFX DAX 2x Short	55,726	2.000,00	35,89	19,57	1.090,55	0,00	-909,45	-909,45	-45,47%	16,80%

**Aktuelle Depotperformance** 10.000,00 6.490,07 0,00 -3.509,93 -3.509,93 -35,10%



# Aktuelle Depotübersicht

Letzter festgestellter Kurs vom: 11.05.2013

Bericht erstellt am: 11.05.2013 08:45:36

[BM] UNI Fonds		Benchmark									
WKN	Wertpapier Name	Stück	Bestand Einstandspreis	MW	letzter Kurs	Aktuell Depotwert	Div.	Gewinn/Verlust Kurs	Summe	v.H	Portfolio
DE0008491002	UniFonds	60,405	2.000,00	33,11	41,16	2.486,26	0,00	486,26	486,26	24,31%	21,01%
LU0037079034	UniAsia	47,962	2.000,00	41,70	50,95	2.443,65	0,00	443,65	443,65	22,18%	20,65%
DE0008491051	UniGlobal	16,831	2.000,00	118,83	138,98	2.339,14	0,00	339,14	339,14	16,96%	19,77%
DE0008491044	UniRak	24,792	2.000,00	80,67	94,16	2.334,45	0,00	334,45	334,45	16,72%	19,73%
LU0115904467	UniEM Global	29,386	2.000,00	68,06	75,89	2.230,09	0,00	230,09	230,09	11,50%	18,85%

## Aktuelle Depotperformance

10.000,00

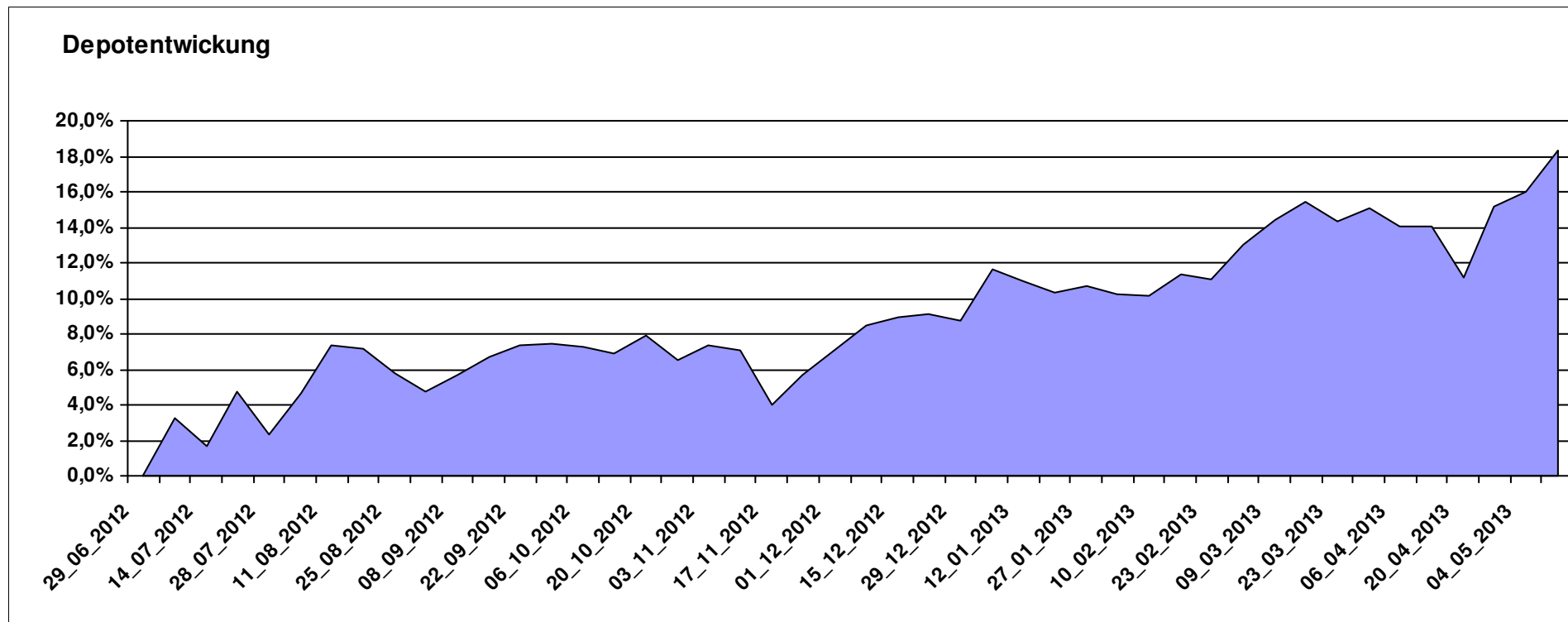
11.833,59

0,00

1.833,58

1.833,58

18,34%



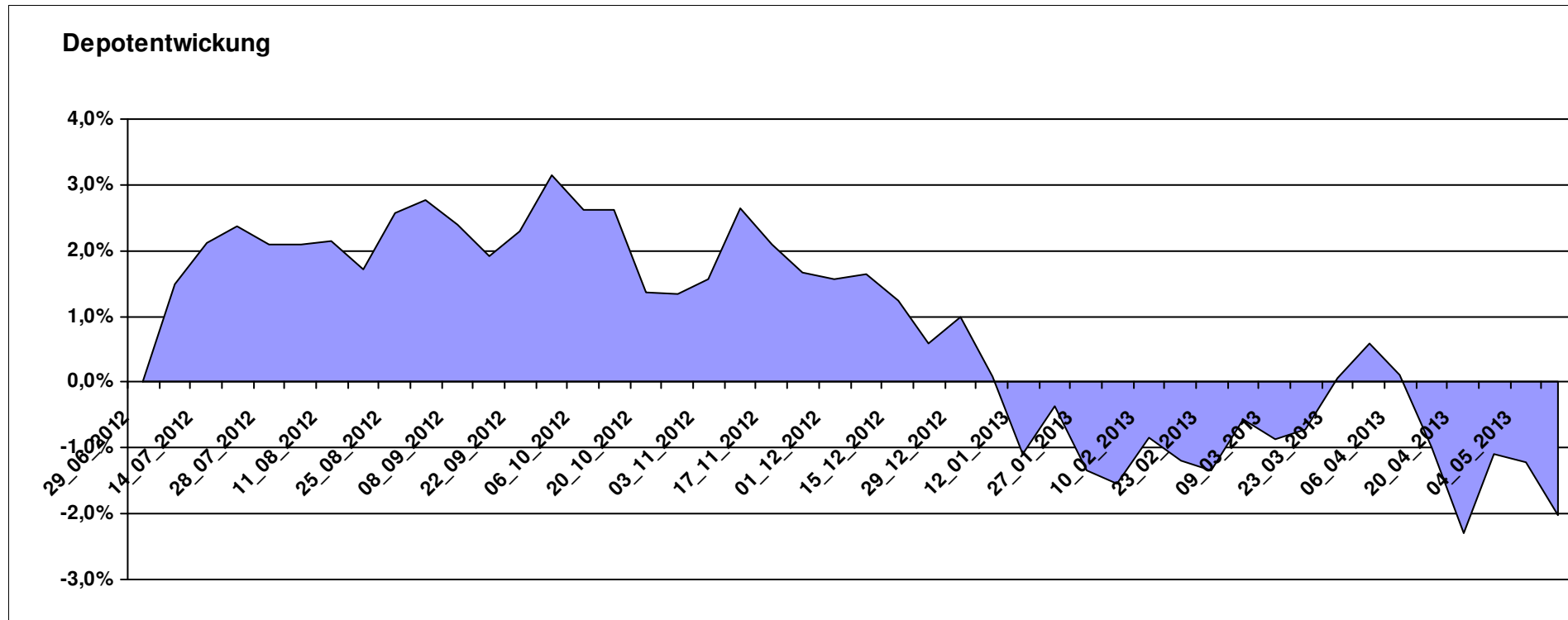
# Aktuelle Depotübersicht

Letzter festgestellter Kurs vom: 11.05.2013

Bericht erstellt am: 11.05.2013 08:45:36

Aurum		Teilnehmer									
WKN	Wertpapier Name	Stück	Bestand Einstandspreis	MW	letztter Kurs	Aktuell Depotwert	Div.	Gewinn/Verlust Kurs	Summe	v.H	Portfolio
LU0432616737	Invesco Balanced-Risk Allocation	146,951	2.000,00	13,61	14,79	2.173,40	0,00	173,40	173,40	8,67%	22,18%
DE0007483612	Deka ImmobilienGlobal	37,012	2.000,00	54,04	54,95	2.033,79	0,00	33,79	33,79	1,69%	20,76%
DE000A0D8Q31	iShares eb.rexx@ Government Germany 10.5+	12,829	2.000,00	155,90	158,53	2.033,74	0,00	33,74	33,74	1,69%	20,76%
LU0272941971	Amundi Funds Volatility Euro Eq C/C	12,706	2.000,00	157,40	142,94	1.816,26	0,00	-183,74	-183,74	-9,19%	18,54%
DE000A1E0HR8	db Physical Gold ETC (EUR)	15,941	2.000,00	125,46	109,17	1.740,32	0,00	-259,68	-259,68	-12,98%	17,76%

**Aktuelle Depotperformance** 10.000,00 9.797,51 0,00 -202,49 -202,49 -2,02%



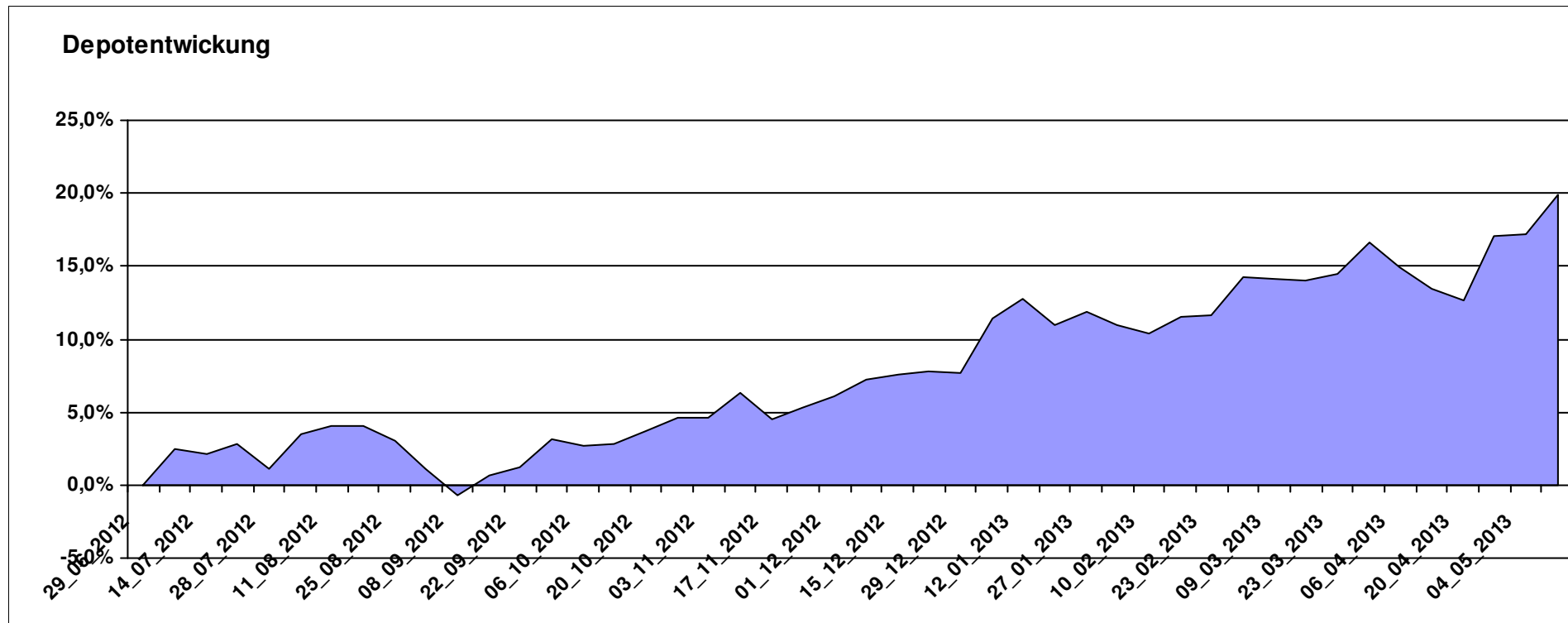
# Aktuelle Depotübersicht

Letzter festgestellter Kurs vom: 11.05.2013

Bericht erstellt am: 11.05.2013 08:45:36

Bärenbulle		Teilnehmer										
WKN	Wertpapier Name	Stück	Bestand Einstandspreis	MW	letztter Kurs	Aktuell Depotwert	Div.	Gewinn/Verlust Kurs	Summe	v.H	Portfolio	
FR0010833541	Lyxor ETF FTSE EPRA/NAREIT Asia exJap D EUR	242,424	2.000,00	8,25	10,78	2.613,33	0,00	613,33	613,33	30,67%	21,79%	
DE000A0RFEC9	iShares MSCI Japan Small Cap (DE) EUR	110,497	2.000,00	18,10	21,93	2.423,20	0,00	423,20	423,20	21,16%	20,20%	
LU0667622202	RBS Market Access MSCI FrontierMrkts ETF	47,032	2.000,00	42,52	50,25	2.363,37	0,00	363,37	363,37	18,17%	19,70%	
FR0010713784	Amundi MSCI China	11,366	2.000,00	175,97	202,71	2.303,92	0,00	303,92	303,92	15,20%	19,21%	
IE00B48X4842	SPDR® MSCI Emerging Markets SC	40,609	2.000,00	49,25	56,43	2.291,57	0,00	291,57	291,57	14,58%	19,10%	

**Aktuelle Depotperformance** 10.000,00 11.995,39 0,00 1.995,39 1.995,39 19,95%



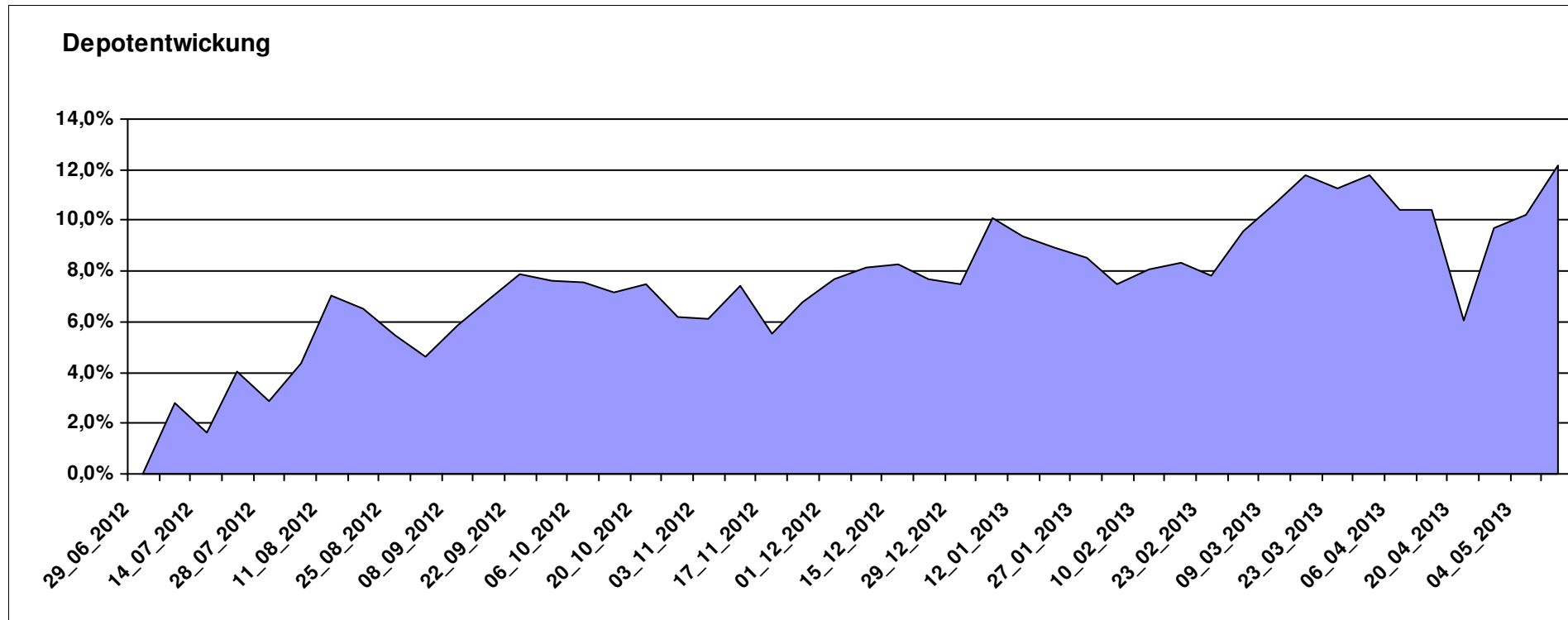
# Aktuelle Depotübersicht

Letzter festgestellter Kurs vom: 11.05.2013

Bericht erstellt am: 11.05.2013 08:45:36

ceekay74		Teilnehmer									
WKN	Wertpapier Name	Stück	Bestand Einstandspreis	MW	Aktuell letzter Kurs	Depotwert	Div.	Gewinn/Verlust Kurs	Summe	v.H	Portfolio
LU0274211480	db x-trackers DAX® ETF	31,417	2.000,00	63,66	81,60	2.563,62	0,00	563,62	563,62	28,18%	22,86%
LU0274208692	db x-trackers MSCI World TRN	81,967	2.000,00	24,40	29,06	2.381,97	0,00	381,97	381,97	19,10%	21,24%
LU0260870661	Templeton Global Total Return Fund A	100,200	2.000,00	19,96	23,01	2.305,61	0,00	305,61	305,61	15,28%	20,56%
LU0292107645	db x-trackers Emerging Markets	70,998	2.000,00	28,17	31,01	2.201,63	0,00	201,63	201,63	10,08%	19,63%
US78463V1070	SPDR GOLD TRUST GOLD SHARES	16,335	2.000,00	122,44	107,89	1.762,33	0,00	-237,67	-237,67	-11,88%	15,71%

**Aktuelle Depotperformance** 10.000,00 11.215,16 0,00 1.215,16 1.215,16 12,15%



# Aktuelle Depotübersicht

Letzter festgestellter Kurs vom: 11.05.2013

Bericht erstellt am: 11.05.2013 08:45:36

chart		Teilnehmer									
WKN	Wertpapier Name	Stück	Bestand Einstandspreis	MW	Aktuell letzter Kurs	Aktuell Depotwert	Div.	Gewinn/Verlust Kurs	Summe	v.H	Portfolio
LU0231459107	Aberdeen Global Asian Smaller Comp. Fund A2	67,761	2.000,00	29,52	37,58	2.546,45	0,00	546,45	546,45	27,32%	22,05%
LU0323578657	FvS Multiple Opportunities R	12,950	2.000,00	154,44	180,62	2.339,03	0,00	339,03	339,03	16,95%	20,25%
FR0010148981	Carmignac Investissement A	2,416	2.000,00	827,95	952,83	2.301,67	0,00	301,67	301,67	15,08%	19,93%
LU0431139764	Ethna-AKTIV -E T	17,955	2.000,00	111,39	124,43	2.234,13	0,00	234,13	234,13	11,71%	19,34%
FR0010135103	Carmignac Patrimoine A	3,686	2.000,00	542,57	577,65	2.129,30	0,00	129,30	129,30	6,47%	18,43%

## Aktuelle Depotperformance

10.000,00

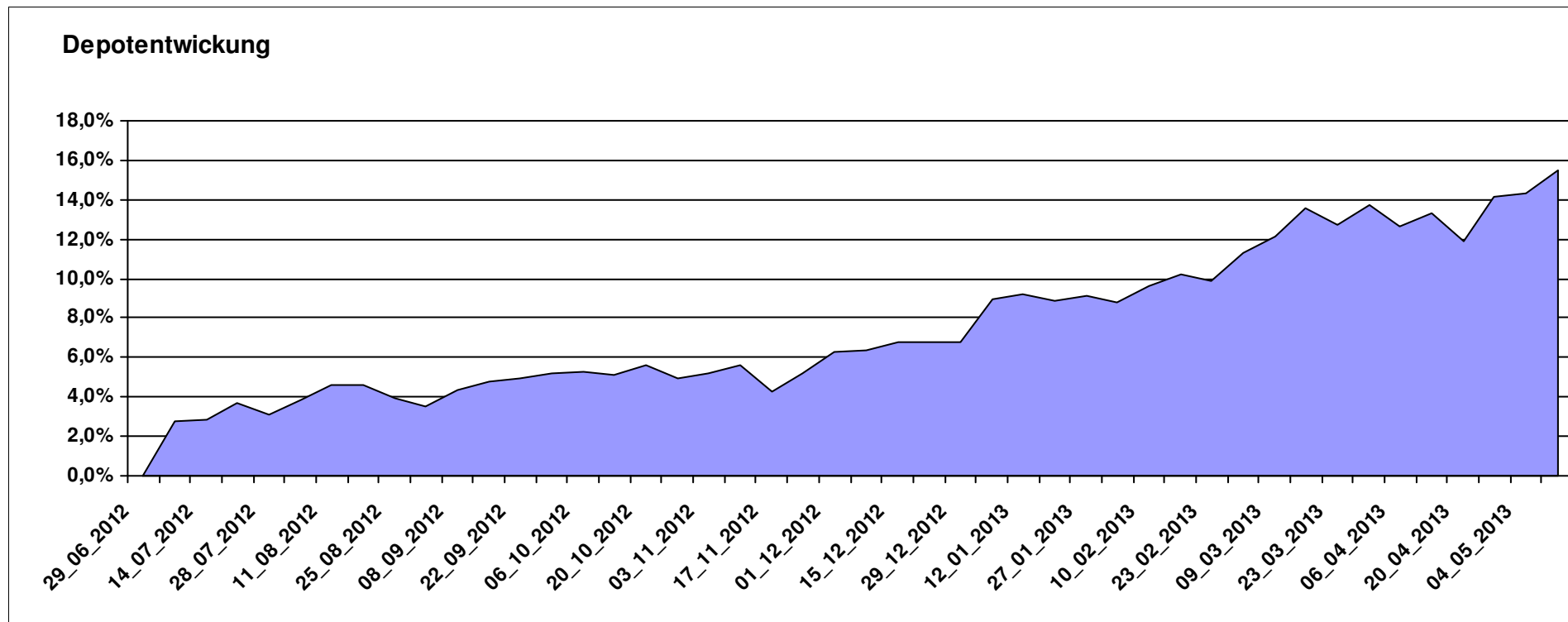
11.550,58

0,00

1.550,59

1.550,59

15,51%



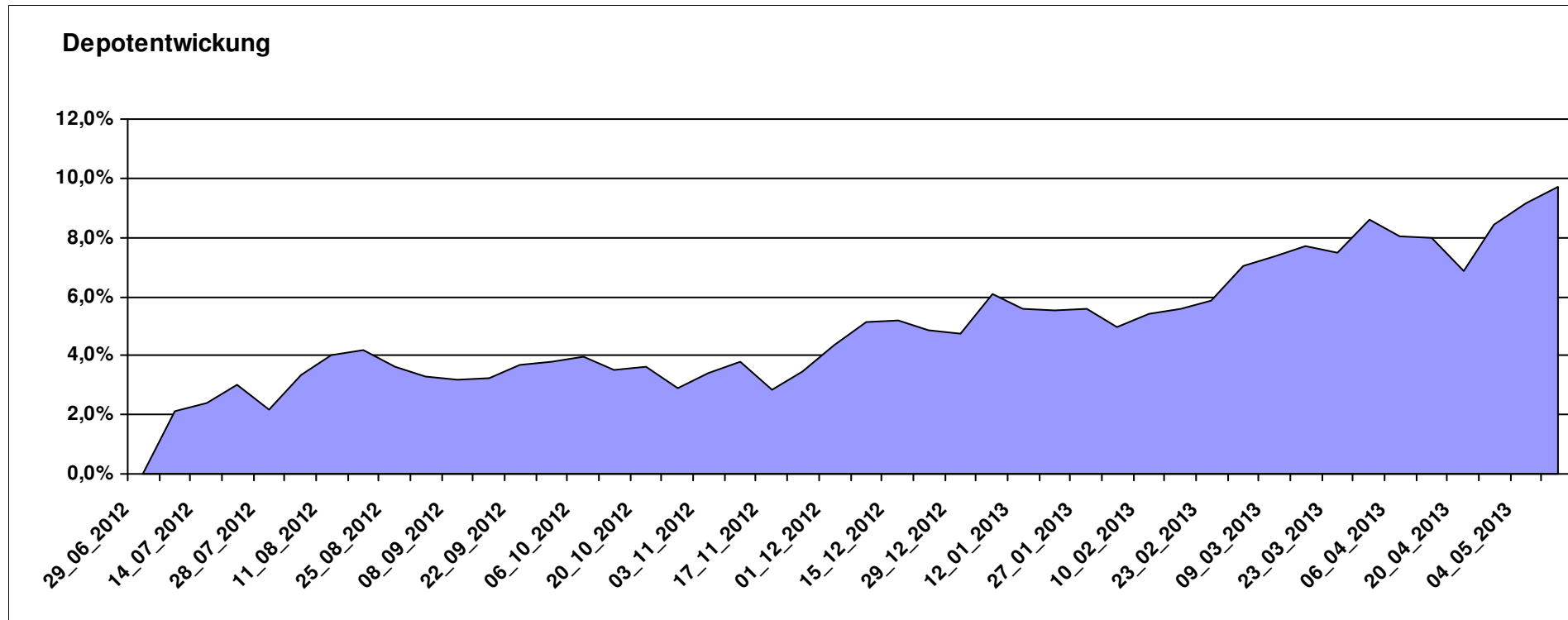
# Aktuelle Depotübersicht

Letzter festgestellter Kurs vom: 11.05.2013

Bericht erstellt am: 11.05.2013 08:45:36

DAX43		Teilnehmer									
WKN	Wertpapier Name	Stück	Bestand Einstandspreis	MW	Aktuell letzter Kurs	Depotwert	Div.	Gewinn/Verlust Kurs	Summe	v.H	Portfolio
DE0008486655	OP Food	10,316	2.000,00	193,88	227,95	2.351,45	0,00	351,45	351,45	17,57%	21,43%
FR0010429068	Lyxor MSCI Emerging Markets A	272,109	2.000,00	7,35	8,17	2.223,13	0,00	223,13	223,13	11,16%	20,26%
LU0432616737	Invesco Balanced-Risk Allocation	146,951	2.000,00	13,61	14,79	2.173,40	0,00	173,40	173,40	8,67%	19,81%
LU0337411200	BANTLEON OPPORTUNITIES S	18,636	2.000,00	107,32	116,02	2.162,13	0,00	162,13	162,13	8,11%	19,70%
LU0321463506	db x-trackers II Iboxx Eur Germany Cov.	11,130	2.000,00	179,69	185,43	2.063,84	0,00	63,84	63,84	3,19%	18,81%

**Aktuelle Depotperformance** 10.000,00 10.973,95 0,00 973,95 973,95 9,74%



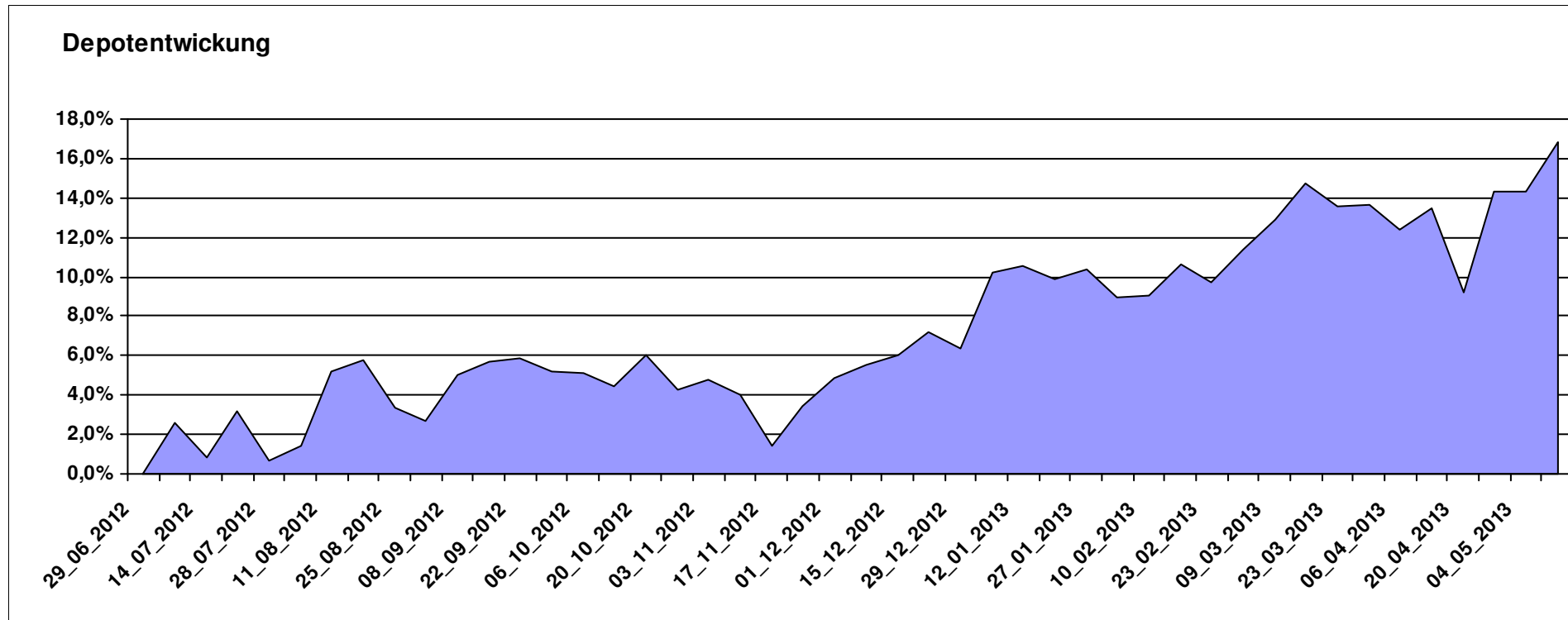
# Aktuelle Depotübersicht

Letzter festgestellter Kurs vom: 11.05.2013

Bericht erstellt am: 11.05.2013 08:45:36

Emilian		Teilnehmer									
WKN	Wertpapier Name	Stück	Bestand Einstandspreis	MW	letztter Kurs	Aktuell Depotwert	Div.	Gewinn/Verlust Kurs	Summe	v.H	Portfolio
LU0322253906	db x-trackers MSCI Europe SC	109,951	2.000,00	18,19	23,42	2.575,04	0,00	575,04	575,04	28,75%	22,04%
LU0322248658	db x-trackers RUSSELL 2000 ETF	24,429	2.000,00	81,87	96,51	2.357,64	0,00	357,64	357,64	17,88%	20,18%
IE00B0M62T89	iShares DJ Euro STOXX Value	130,890	2.000,00	15,28	17,86	2.337,17	0,00	337,17	337,17	16,86%	20,00%
DE000A0D8Q49	iShares DJ STOXX US SelDiv	61,843	2.000,00	32,34	35,78	2.212,74	0,00	212,74	212,74	10,64%	18,94%
LU0292107645	db x-trackers Emerging Markets	70,998	2.000,00	28,17	31,01	2.201,63	0,00	201,63	201,63	10,08%	18,84%

**Aktuelle Depotperformance** 10.000,00 11.684,22 0,00 1.684,23 1.684,23 16,84%



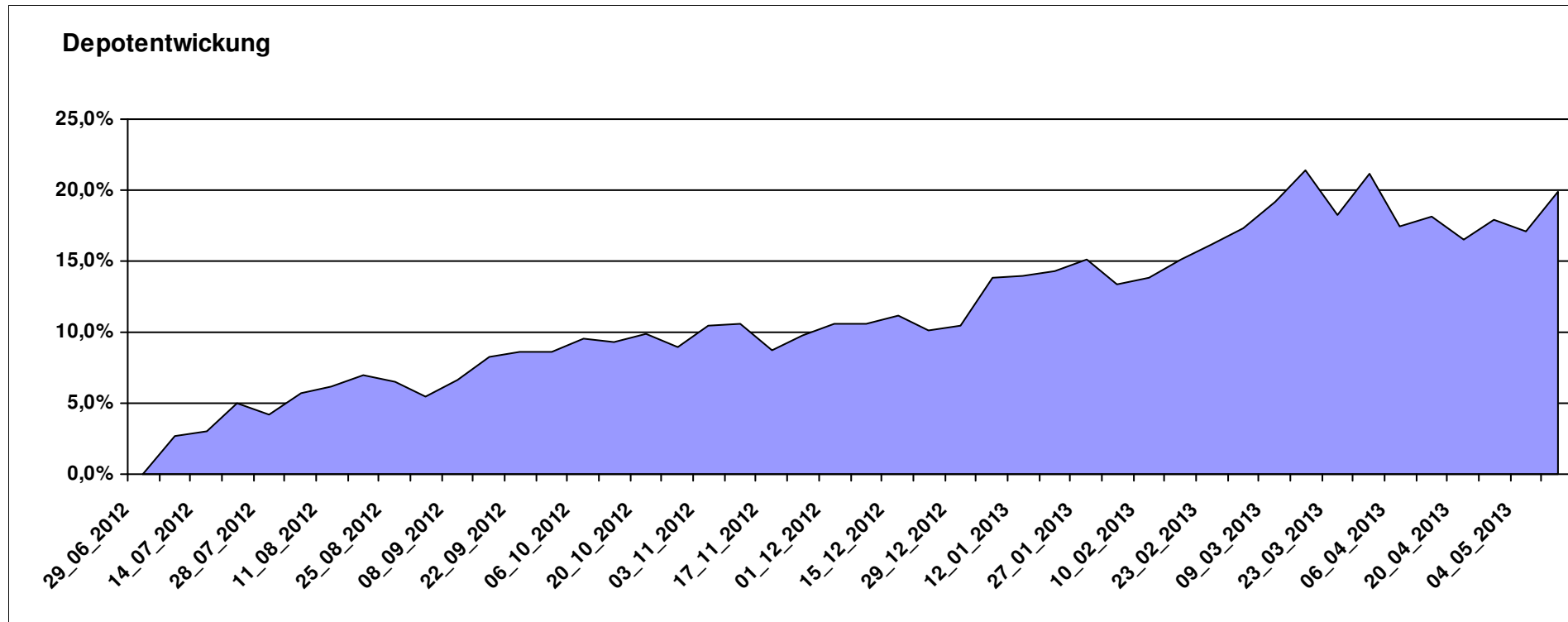
# Aktuelle Depotübersicht

Letzter festgestellter Kurs vom: 11.05.2013

Bericht erstellt am: 11.05.2013 08:45:36

euro_82		Teilnehmer									
WKN	Wertpapier Name	Stück	Bestand Einstandspreis	MW	letztter Kurs	Aktuell Depotwert	Div.	Gewinn/Verlust Kurs	Summe	v.H	Portfolio
LU0348802470	Allianz RCM Thailand - IT - USD	70,721	2.000,00	28,28	43,86	3.101,84	0,00	1101,84	1101,84	55,09%	25,87%
DE0008490962	DWS Deutschland	19,675	2.000,00	101,65	140,09	2.756,32	0,00	756,32	756,32	37,82%	22,99%
LU0231459107	Aberdeen Global Asian Smaller Comp. Fund A2	67,761	2.000,00	29,52	37,58	2.546,45	0,00	546,45	546,45	27,32%	21,24%
LU0102830865	ACM Bernstein Global High Yield Portfolio A2	216,914	2.000,00	9,22	10,05	2.179,98	0,00	179,98	179,98	9,00%	18,18%
LU0147784119	NESTOR Australien Fonds	6,180	2.000,00	323,63	227,21	1.404,13	0,00	-595,87	-595,87	-29,79%	11,71%

**Aktuelle Depotperformance** 10.000,00 11.988,72 0,00 1.988,72 1.988,72 19,89%



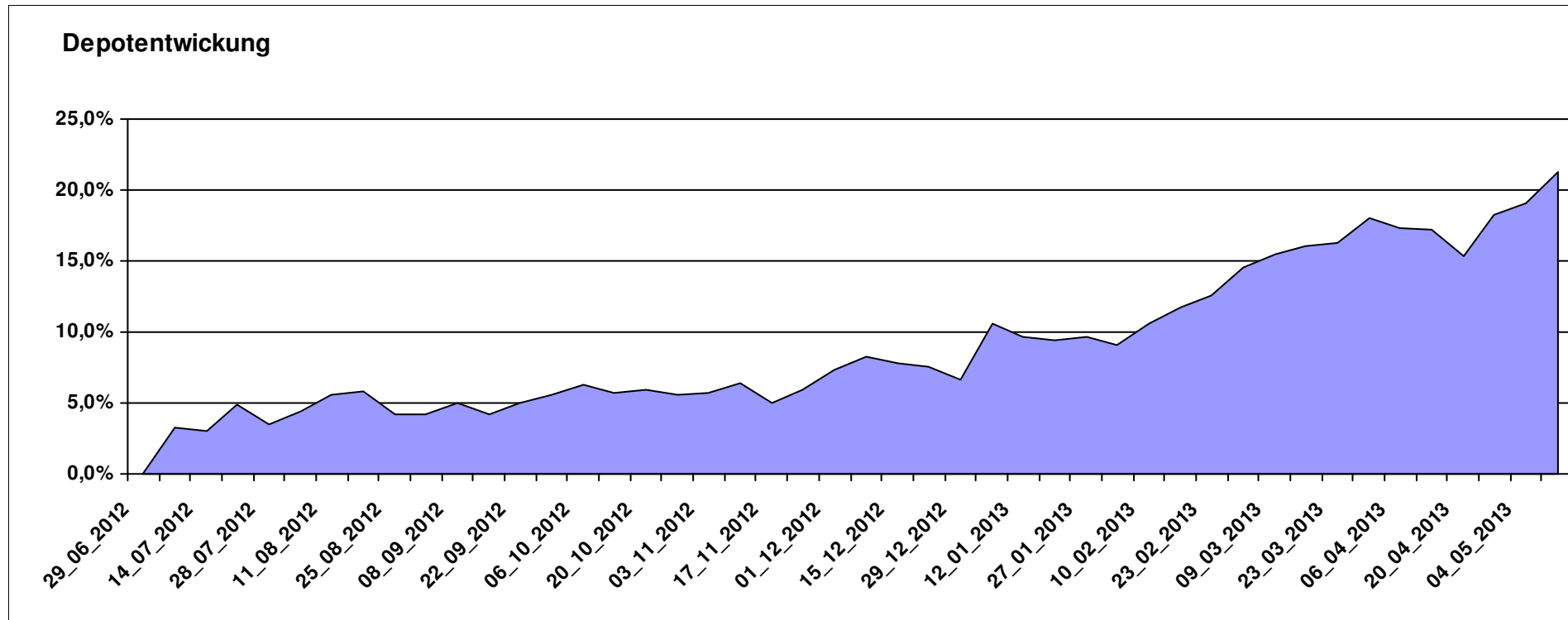
# Aktuelle Depotübersicht

Letzter festgestellter Kurs vom: 11.05.2013

Bericht erstellt am: 11.05.2013 08:45:36

Fondsguru22		Teilnehmer									
WKN	Wertpapier Name	Stück	Bestand Einstandspreis	MW	letztter Kurs	Aktuell Depotwert	Div.	Gewinn/Verlust Kurs	Summe	v.H	Portfolio
LU0231459958	Aberdeen Asien SC	68,259	2.000,00	29,30	37,60	2.566,55	0,00	566,55	566,55	28,33%	21,17%
LU0278932362	Aberdeen Emerging SC	158,856	2.000,00	12,59	15,97	2.536,93	0,00	536,93	536,93	26,85%	20,92%
LU0125944966	MFS Meridian Europ Sm Cos A1 EUR	71,454	2.000,00	27,99	34,10	2.436,58	0,00	436,58	436,58	21,83%	20,09%
LU0119620416	Morgan Stanley Global Brands	35,663	2.000,00	56,08	65,86	2.348,79	0,00	348,79	348,79	17,44%	19,37%
LU0225737302	MS INV F US Advantage A	71,710	2.000,00	27,89	31,19	2.236,64	0,00	236,64	236,64	11,83%	18,45%

**Aktuelle Depotperformance** 10.000,00 12.125,49 0,00 2.125,50 2.125,50 21,25%



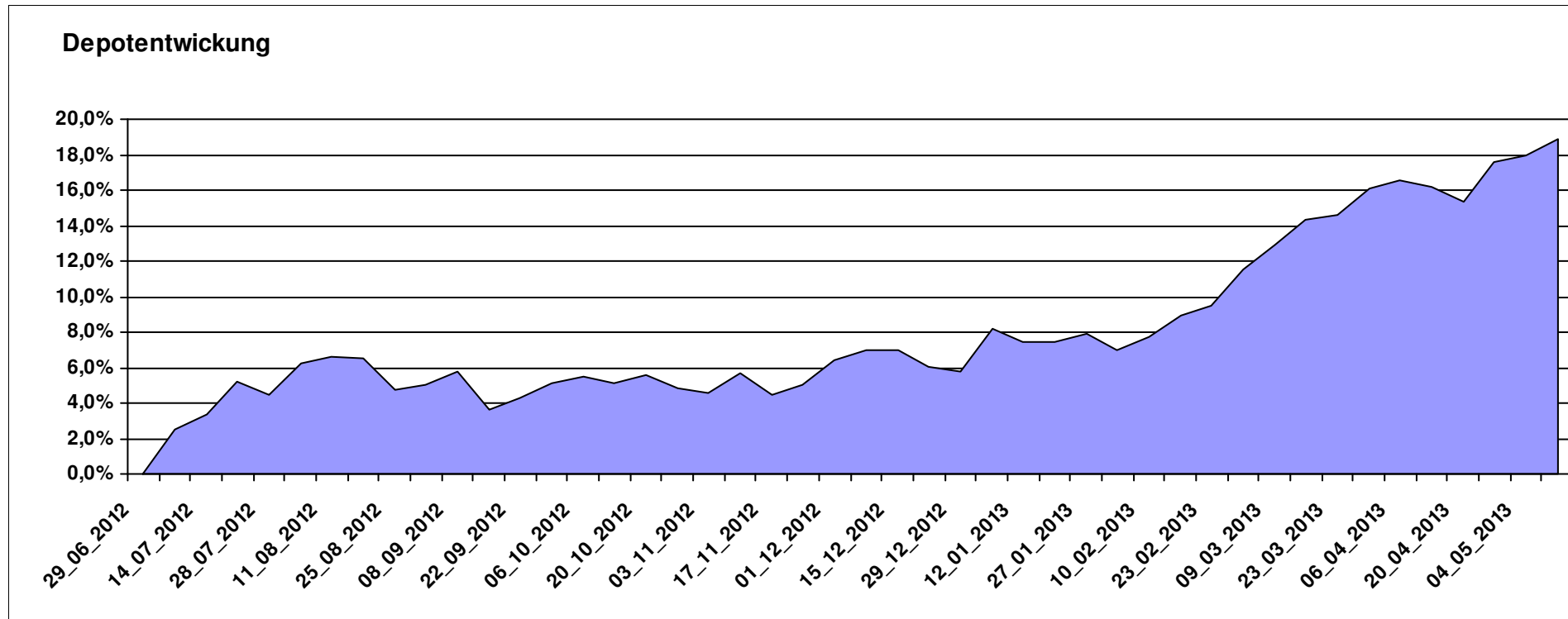
# Aktuelle Depotübersicht

Letzter festgestellter Kurs vom: 11.05.2013

Bericht erstellt am: 11.05.2013 08:45:36

Frank05		Teilnehmer									
WKN	Wertpapier Name	Stück	Bestand Einstandspreis	MW	Aktuell letzter Kurs	Depotwert	Div.	Gewinn/Verlust Kurs	Summe	v.H	Portfolio
LU0378435985	ComStage ETF STOXX EUROPE 600 HEALTH CARE NR	28,859	2.000,00	69,30	88,38	2.550,53	0,00	550,53	550,53	27,53%	21,45%
LU0278937759	Aberdeen Global - Emerging Markets SC	157,480	2.000,00	12,70	15,98	2.516,54	0,00	516,54	516,54	25,83%	21,17%
FR0000001745	SPDR MSCI EUROPE CONSUMER STAPLES ETF	19,524	2.000,00	102,44	124,49	2.430,50	0,00	430,50	430,50	21,52%	20,44%
BE0170241062	KBC Equity Fund Food & Personal Products	1,844	2.000,00	1084,40	1245,54	2.297,20	0,00	297,20	297,20	14,86%	19,32%
LU0274939478	Aviva Investors - Emerging Markets Bond Fund A	224,468	2.000,00	8,91	9,33	2.094,19	0,00	94,19	94,19	4,71%	17,61%

**Aktuelle Depotperformance** 10.000,00 11.888,96 0,00 1.888,95 1.888,95 18,89%



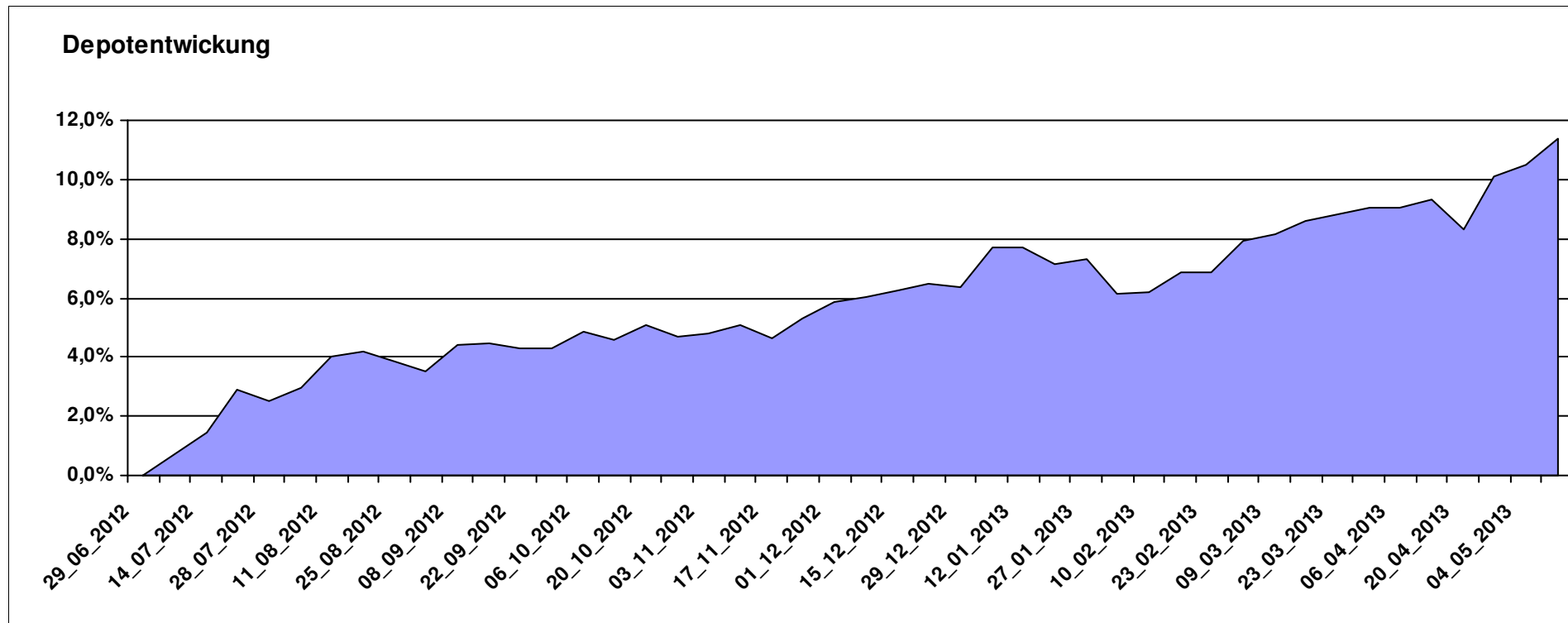
# Aktuelle Depotübersicht

Letzter festgestellter Kurs vom: 11.05.2013

Bericht erstellt am: 11.05.2013 08:45:36

Gaston		Teilnehmer									
WKN	Wertpapier Name	Stück	Bestand Einstandspreis	MW	letztter Kurs	Aktuell Depotwert	Div.	Gewinn/Verlust Kurs	Summe	v.H	Portfolio
LU0524480265	iBOXX® € SOVEREIGNS EUROZONE YIELD PLUS TR INDEX	16,793	2.000,00	119,09	138,93	2.333,11	0,00	333,11	333,11	16,66%	20,95%
IE00B3YLT666	SPDR MSCI ACWI IMI ETF (EUR)	35,317	2.000,00	56,63	66,04	2.332,33	0,00	332,33	332,33	16,62%	20,94%
LU0265291665	Parvest European Small Convertible	16,051	2.000,00	124,60	135,01	2.167,09	0,00	167,09	167,09	8,35%	19,46%
LU0132414144	Aberdeen Select Em. Markets Bond Fund A2	69,107	2.000,00	28,94	31,18	2.154,74	0,00	154,74	154,74	7,74%	19,35%
AT0000688072	PIA - EURO CORPORATE BOND	14,695	2.000,00	136,10	146,30	2.149,89	0,00	149,89	149,89	7,49%	19,30%

**Aktuelle Depotperformance** 10.000,00 11.137,16 0,00 1.137,17 1.137,17 11,37%



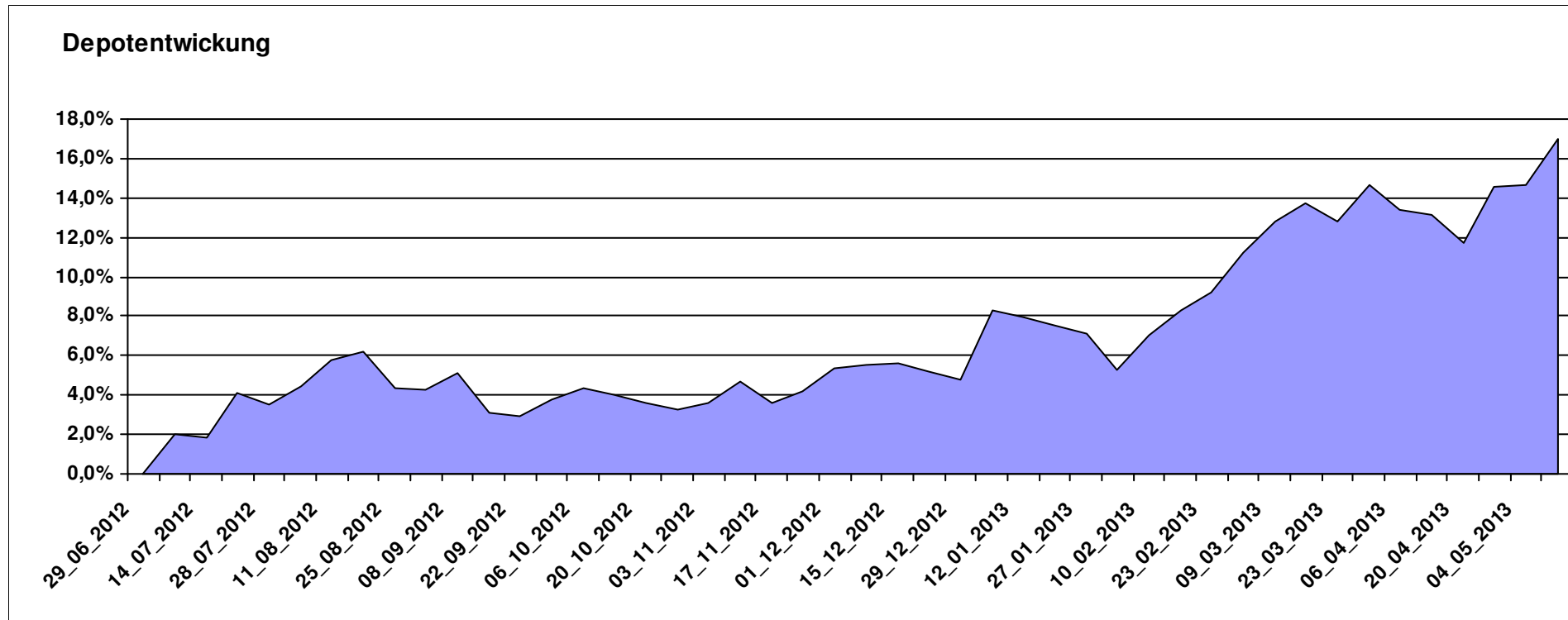
# Aktuelle Depotübersicht

Letzter festgestellter Kurs vom: 11.05.2013

Bericht erstellt am: 11.05.2013 08:45:36

Ghost_69		Teilnehmer									
WKN	Wertpapier Name	Stück	Bestand Einstandspreis	MW	Aktuell letzter Kurs	Depotwert	Div.	Gewinn/Verlust Kurs	Summe	v.H	Portfolio
LU0231459107	Aberdeen Global Asian Smaller Comp. Fund A2	67,761	2.000,00	29,52	37,58	2.546,45	0,00	546,45	546,45	27,32%	21,77%
LU0278937759	Aberdeen Global - Emerging Markets SC	157,480	2.000,00	12,70	15,98	2.516,54	0,00	516,54	516,54	25,83%	21,51%
LU0254364663	CS EF (Lux) Global Prestige R USD	197,147	2.000,00	10,14	11,71	2.308,59	0,00	308,59	308,59	15,43%	19,74%
LU0378449770	ComStage ETF Nasdaq-100 ®	94,494	2.000,00	21,17	22,98	2.171,47	0,00	171,47	171,47	8,57%	18,56%
LU0132414144	Aberdeen Select Em. Markets Bond Fund A2	69,107	2.000,00	28,94	31,18	2.154,74	0,00	154,74	154,74	7,74%	18,42%

**Aktuelle Depotperformance** 10.000,00 11.697,79 0,00 1.697,79 1.697,79 16,98%



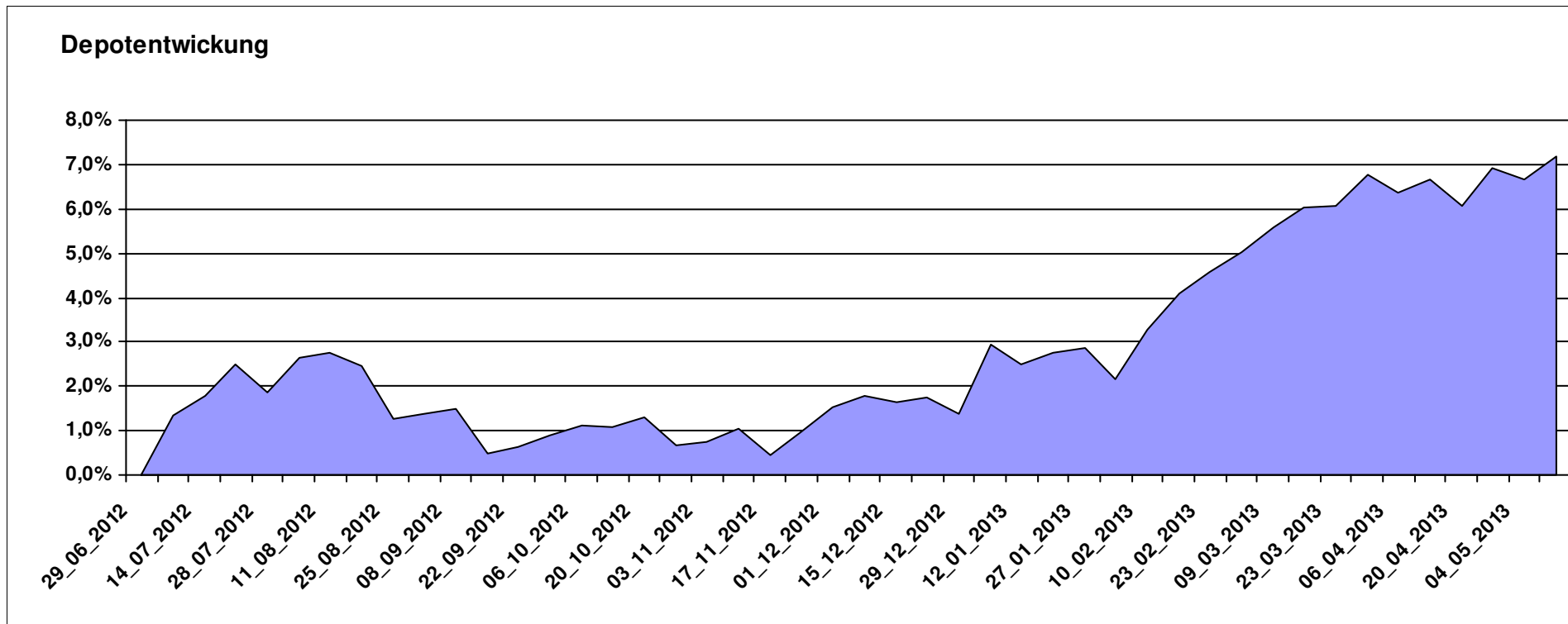
# Aktuelle Depotübersicht

Letzter festgestellter Kurs vom: 11.05.2013

Bericht erstellt am: 11.05.2013 08:45:36

Hasenhirn		Teilnehmer									
WKN	Wertpapier Name	Stück	Bestand Einstandspreis	MW	letztter Kurs	Aktuell Depotwert	Div.	Gewinn/Verlust Kurs	Summe	v.H	Portfolio
LU0260870661	Templeton Global Total Return Fund A	100,200	2.000,00	19,96	23,01	2.305,61	0,00	305,61	305,61	15,28%	21,51%
BE0170241062	KBC Equity Fund Food & Personal Products	1,844	2.000,00	1084,40	1245,54	2.297,20	0,00	297,20	297,20	14,86%	21,43%
LU0246569775	AW Stocks Alpha Plus OP	47,270	2.000,00	42,31	44,22	2.090,29	0,00	90,29	90,29	4,51%	19,50%
LU0411704413	BSF - BlackRock European Absolute Return Fund	16,981	2.000,00	117,78	120,66	2.048,90	0,00	48,90	48,90	2,45%	19,12%
DE0009792218	WAVE-AKTIV	63,622	2.000,00	31,44	31,05	1.975,46	0,00	-24,54	-24,54	-1,23%	18,43%

**Aktuelle Depotperformance** 10.000,00 10.717,46 0,00 717,46 717,46 7,17%



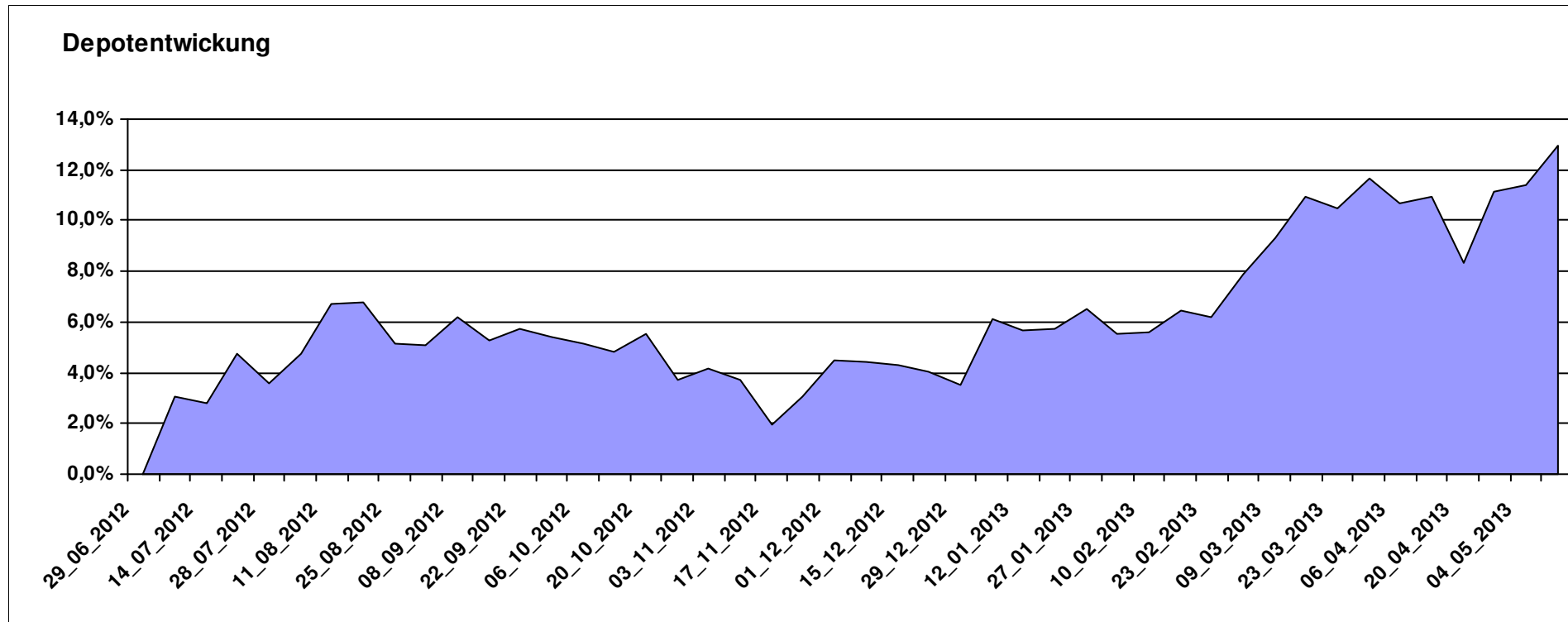
# Aktuelle Depotübersicht

Letzter festgestellter Kurs vom: 11.05.2013

Bericht erstellt am: 11.05.2013 08:45:36

Hugolee		Teilnehmer									
WKN	Wertpapier Name	Stück	Bestand Einstandspreis	MW	letztter Kurs	Aktuell Depotwert	Div.	Gewinn/Verlust Kurs	Summe	v.H	Portfolio
LU0292105359	db x-trackers STOXX 600 FOOD & BEVERAGE	28,547	2.000,00	70,06	85,96	2.453,90	0,00	453,90	453,90	22,69%	21,72%
DE0009848119	DWS Top Dividende	24,414	2.000,00	81,92	94,72	2.312,45	0,00	312,45	312,45	15,62%	20,47%
DE0008490897	DWS US GROWTH	24,432	2.000,00	81,86	94,16	2.300,51	0,00	300,51	300,51	15,03%	20,36%
FR0010135103	Carmignac Patrimoine A	3,686	2.000,00	542,57	577,65	2.129,30	0,00	129,30	129,30	6,47%	18,85%
LU0292101796	db x-trackers DJ STOXX 600 OIL+GAS 1C	31,586	2.000,00	63,32	66,55	2.102,02	0,00	102,02	102,02	5,10%	18,60%

**Aktuelle Depotperformance** 10.000,00 11.298,18 0,00 1.298,18 1.298,18 12,98%



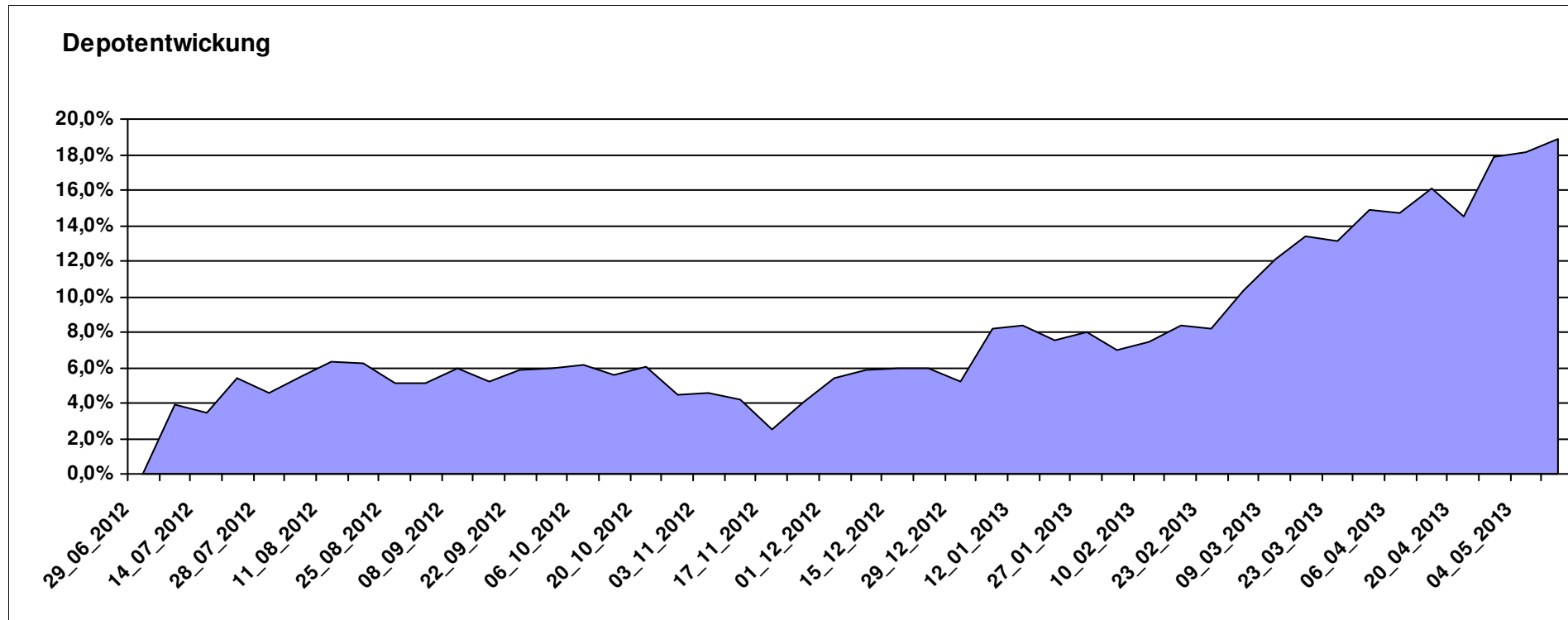
# Aktuelle Depotübersicht

Letzter festgestellter Kurs vom: 11.05.2013

Bericht erstellt am: 11.05.2013 08:45:36

klaus-behmer		Teilnehmer									
WKN	Wertpapier Name	Stück	Bestand Einstandspreis	MW	letzter Kurs	Aktuell Depotwert	Div.	Gewinn/Verlust Kurs	Summe	v.H	Portfolio
AT0000746755	ESPA Stock Biotec T	11,676	2.000,00	171,29	220,22	2.571,31	0,00	571,31	571,31	28,57%	21,63%
LU0245997951	Aviva Investors Global REIT	20,089	2.000,00	99,56	120,58	2.422,30	0,00	422,30	422,30	21,12%	20,37%
JE000A0MKQK7	ETF Portfolio Global	198,216	2.000,00	10,09	11,93	2.364,72	0,00	364,72	364,72	18,24%	19,89%
DE0009848119	DWS Top Dividende	24,414	2.000,00	81,92	94,72	2.312,45	0,00	312,45	312,45	15,62%	19,45%
LU0039499404	Allianz PIMCO Pfandbrieffonds AT	16,547	2.000,00	120,87	134,11	2.219,08	0,00	219,08	219,08	10,95%	18,66%

**Aktuelle Depotperformance** 10.000,00 11.889,86 0,00 1.889,86 1.889,86 18,90%



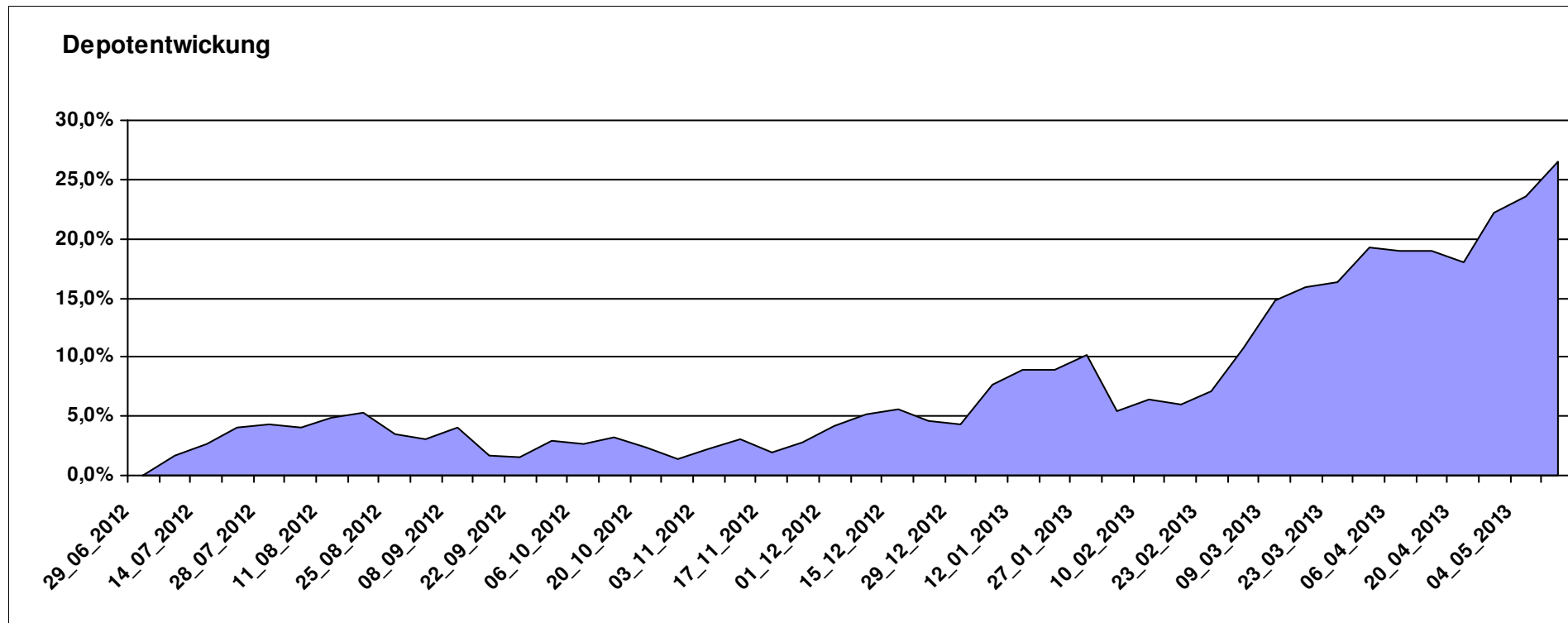
# Aktuelle Depotübersicht

Letzter festgestellter Kurs vom: 11.05.2013

Bericht erstellt am: 11.05.2013 08:45:36

Laser12		Teilnehmer									
WKN	Wertpapier Name	Stück	Bestand Einstandspreis	MW	Aktuell letzter Kurs	Depotwert	Div.	Gewinn/Verlust Kurs	Summe	v.H	Portfolio
LU0213961922	HSBC GIF TURKEY EQUITY I CAP	86,044	2.000,00	23,24	35,86	3.085,53	0,00	1085,53	1085,53	54,28%	24,40%
LU0102000758	PARVEST EQUITY JAPAN SMALL CAP I	0,049	2.000,00	0,00	52197,96	2.540,90	0,00	540,90	540,90	27,04%	20,09%
LU0130191181	CLARIDEN LEU (LUX) BIOTECHNOLOGY EQUITY FUND IB	12,657	2.000,00	158,01	199,35	2.523,19	0,00	523,19	523,19	26,16%	19,95%
LU0035765741	VONTOBEL FUND US VALUE EQUITY B	4,279	2.000,00	467,38	532,09	2.276,91	0,00	276,91	276,91	13,85%	18,00%
LU0385405567	PICTET-WATER-HP USD	11,888	2.000,00	168,23	186,87	2.221,58	0,00	221,58	221,58	11,08%	17,56%

**Aktuelle Depotperformance** 10.000,00 12.648,11 0,00 2.648,10 2.648,10 26,48%



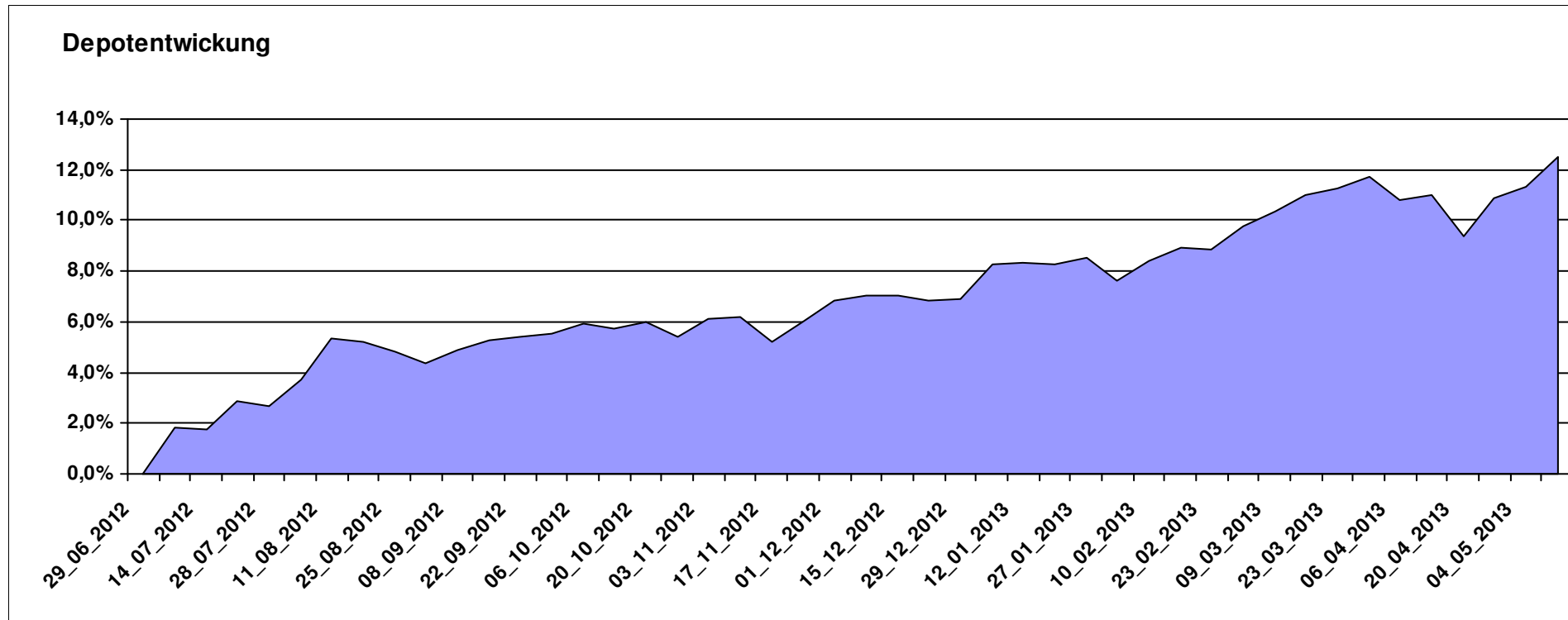
# Aktuelle Depotübersicht

Letzter festgestellter Kurs vom: 11.05.2013

Bericht erstellt am: 11.05.2013 08:45:36

Licuala		Teilnehmer									
WKN	Wertpapier Name	Stück	Bestand Einstandspreis	MW	letzte Kurs	Aktuell Depotwert	Div.	Gewinn/Verlust Kurs	Summe	v.H	Portfolio
FR0011079466	Lyxor ETF MSCI All Country World	16,725	2.000,00	119,58	141,64	2.368,96	0,00	368,96	368,96	18,45%	21,05%
LU0260870661	Templeton Global Total Return Fund A	100,200	2.000,00	19,96	23,01	2.305,61	0,00	305,61	305,61	15,28%	20,49%
DE000A0M8HD2	Frankfurter Aktienfonds für Stiftungen	25,297	2.000,00	79,06	87,68	2.218,06	0,00	218,06	218,06	10,90%	19,71%
LU0401461305	vd Heydt Kersten Invest - Accura AF1 A	30,143	2.000,00	66,35	72,50	2.185,38	0,00	185,38	185,38	9,27%	19,42%
LU0432616737	Invesco Balanced-Risk Allocation	146,951	2.000,00	13,61	14,79	2.173,40	0,00	173,40	173,40	8,67%	19,32%

**Aktuelle Depotperformance** 10.000,00 11.251,41 0,00 1.251,41 1.251,41 12,51%



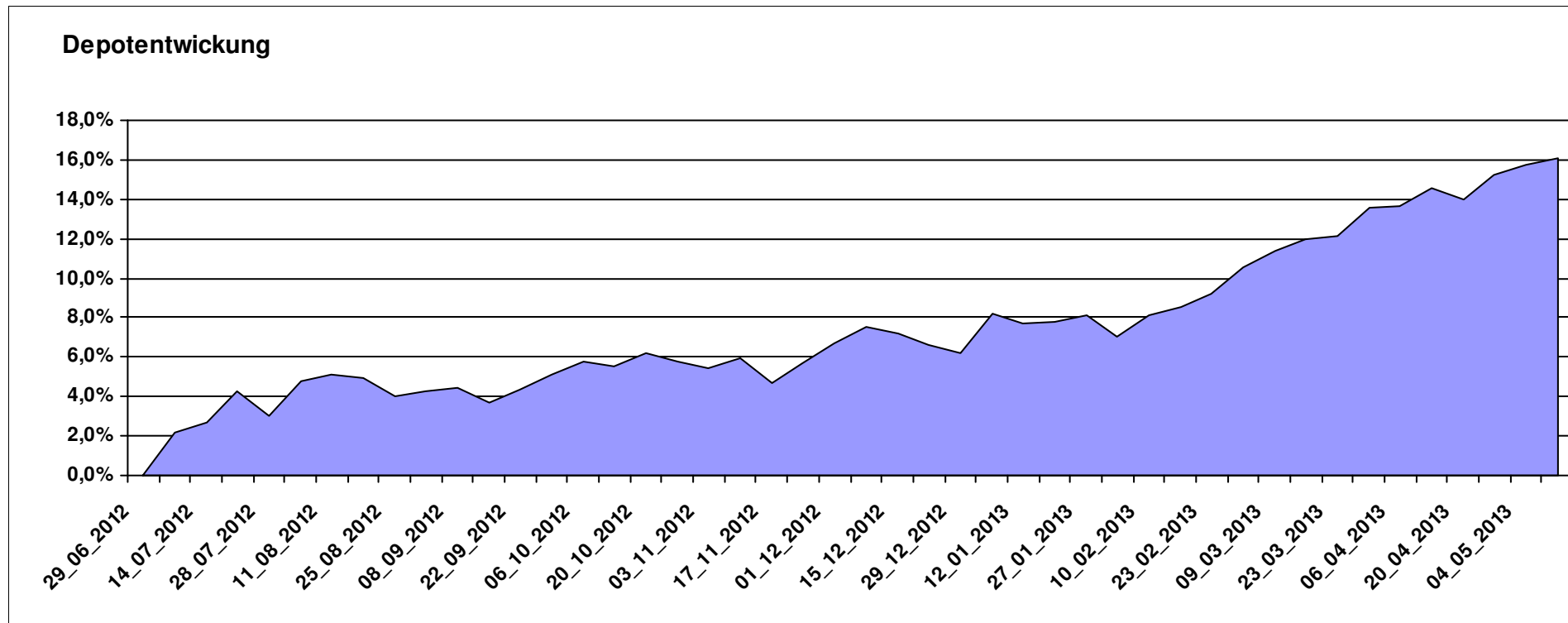
# Aktuelle Depotübersicht

Letzter festgestellter Kurs vom: 11.05.2013

Bericht erstellt am: 11.05.2013 08:45:36

Limit		Teilnehmer									
WKN	Wertpapier Name	Stück	Bestand Einstandspreis	MW	Aktuell letzter Kurs	Depotwert	Div.	Gewinn/Verlust Kurs	Summe	v.H	Portfolio
LU0540980223	dbx MSCI World Health Care	175,323	2.000,00	11,41	14,18	2.486,08	0,00	486,08	486,08	24,30%	21,42%
LU0540980066	dbx MSCI World Consumer Staples	128,804	2.000,00	15,53	18,71	2.409,92	0,00	409,92	409,92	20,50%	20,77%
LU0592216559	dbx MSCI EM Consumer Staples	417,528	2.000,00	4,79	5,59	2.333,98	0,00	333,98	333,98	16,70%	20,11%
LU0321462953	db x-trackers Emerging Markets Liquid Eurobonds	7,513	2.000,00	266,19	297,91	2.238,32	0,00	238,32	238,32	11,92%	19,29%
LU0478205379	dbx € Liquid Corporate 100	15,358	2.000,00	130,23	139,15	2.137,04	0,00	137,04	137,04	6,85%	18,41%

**Aktuelle Depotperformance** 10.000,00 11.605,34 0,00 1.605,34 1.605,34 16,05%



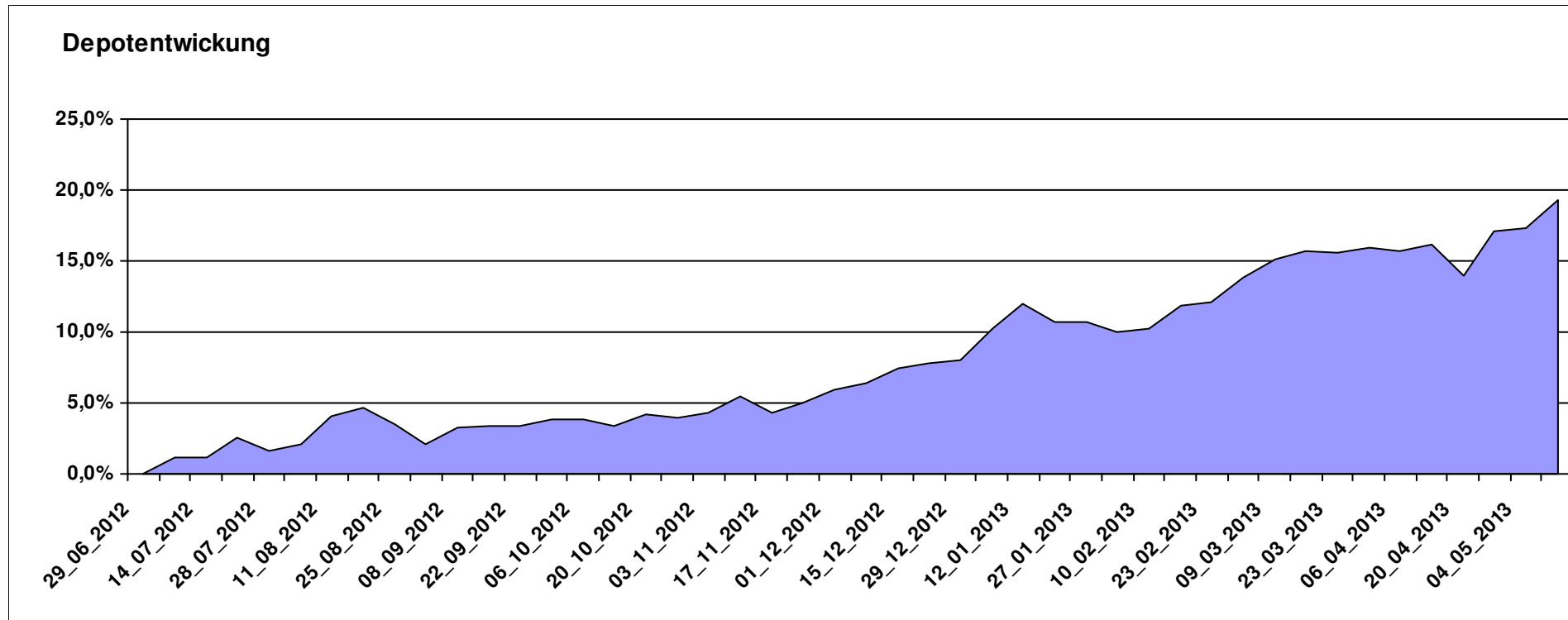
# Aktuelle Depotübersicht

Letzter festgestellter Kurs vom: 11.05.2013

Bericht erstellt am: 11.05.2013 08:45:36

Luxor		Teilnehmer									
WKN	Wertpapier Name	Stück	Bestand Einstandspreis	MW	letztter Kurs	Aktuell Depotwert	Div.	Gewinn/Verlust Kurs	Summe	v.H	Portfolio
LU0069514817	LiLux Convert	12,538	2.000,00	159,51	199,81	2.505,30	0,00	505,30	505,30	25,26%	21,01%
LU0264925131	Sparinvest SICAV Global SC Value EUR R	22,941	2.000,00	87,18	105,96	2.430,83	0,00	430,83	430,83	21,54%	20,38%
AT0000831425	ZZ 2	7,605	2.000,00	262,97	310,93	2.364,75	0,00	364,75	364,75	18,24%	19,83%
IE00B3YLTY66	SPDR MSCI ACWI IMI ETF (EUR)	35,317	2.000,00	56,63	66,04	2.332,33	0,00	332,33	332,33	16,62%	19,56%
IE00B48X4842	SPDR® MSCI Emerging Markets SC	40,609	2.000,00	49,25	56,43	2.291,57	0,00	291,57	291,57	14,58%	19,22%

**Aktuelle Depotperformance** 10.000,00 11.924,78 0,00 1.924,79 1.924,79 19,25%



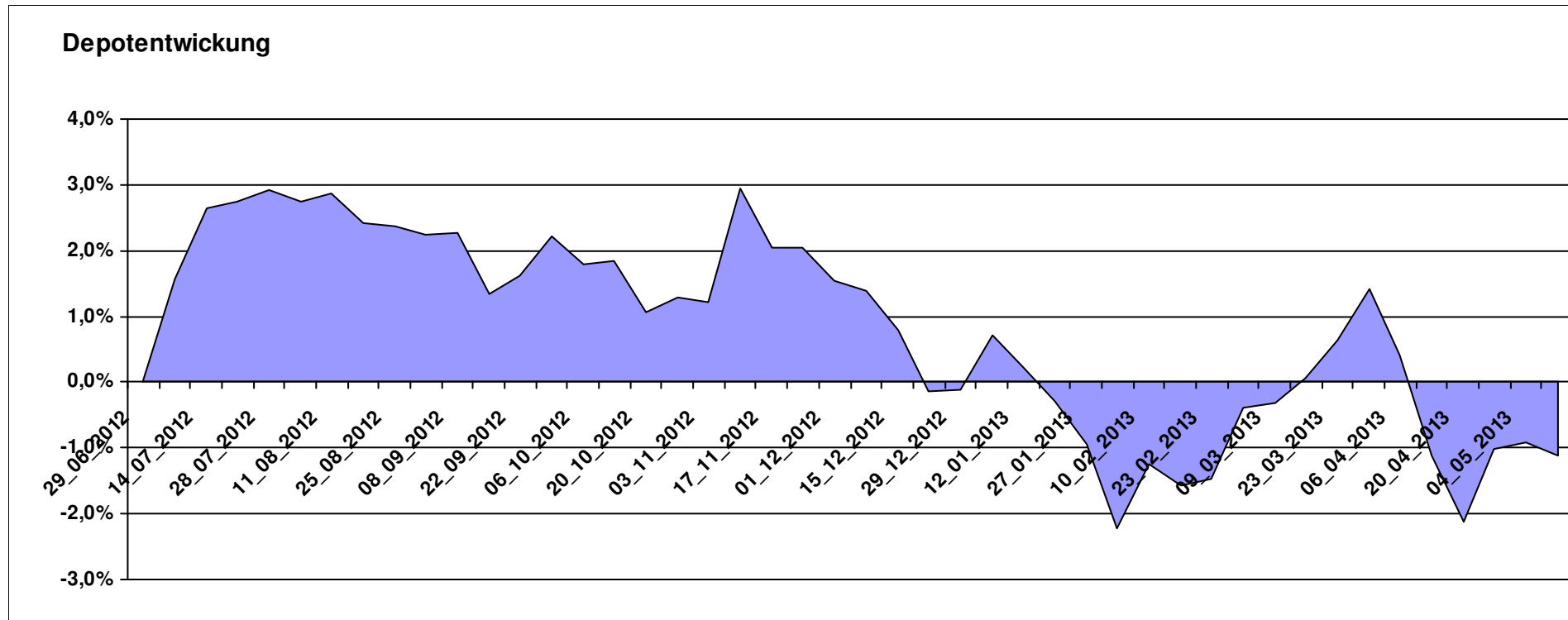
# Aktuelle Depotübersicht

Letzter festgestellter Kurs vom: 11.05.2013

Bericht erstellt am: 11.05.2013 08:45:36

maddin711		Teilnehmer									
WKN	Wertpapier Name	Stück	Bestand Einstandspreis	MW	letztter Kurs	Aktuell Depotwert	Div.	Gewinn/Verlust Kurs	Summe	v.H	Portfolio
FR0010135103	Carmignac Patrimoine A	3,686	2.000,00	542,57	577,65	2.129,30	0,00	129,30	129,30	6,47%	21,53%
LU0255797556	PICTET-ASIAN LOCAL CURRENCY DEBT-P	17,123	2.000,00	116,80	120,42	2.061,99	0,00	61,99	61,99	3,10%	20,85%
LU0035738771	VONTOBEL FUND SWISS FRANC BOND B	10,560	2.000,00	189,39	189,39	1.999,95	0,00	-0,05	-0,05	0,00%	20,23%
AT0000820386	Schoellerbank Euro Alternativ (T)	13,788	2.000,00	145,05	141,83	1.955,60	0,00	-44,40	-44,40	-2,22%	19,78%
DE000A0N62G0	ETFS Metal Sec. DT.ZT07/Und.Gold/Unze/999/	16,202	2.000,00	123,44	107,45	1.740,93	0,00	-259,07	-259,07	-12,95%	17,61%

**Aktuelle Depotperformance** 10.000,00 9.887,77 0,00 -112,23 -112,23 -1,12%



# Aktuelle Depotübersicht

Letzter festgestellter Kurs vom: 11.05.2013

Bericht erstellt am: 11.05.2013 08:45:37

Marcise		Teilnehmer									
WKN	Wertpapier Name	Stück	Bestand Einstandspreis	MW	Aktuell letzter Kurs	Depotwert	Div.	Gewinn/Verlust Kurs	Summe	v.H	Portfolio
LU0278937759	Aberdeen Global - Emerging Markets SC	157,480	2.000,00	12,70	15,98	2.516,54	0,00	516,54	516,54	25,83%	21,36%
JE000A0MKQK7	ETF Portfolio Global	198,216	2.000,00	10,09	11,93	2.364,72	0,00	364,72	364,72	18,24%	20,07%
GB0030190366	First State Global Emerging Markets	312,012	2.000,00	6,41	7,50	2.340,09	0,00	340,09	340,09	17,00%	19,86%
FR0010148981	Carmignac Investissement A	2,416	2.000,00	827,95	952,83	2.301,67	0,00	301,67	301,67	15,08%	19,54%
3B00B1VMCY93	M&G OPTIMAL INCOME FUND	130,463	2.000,00	15,33	17,31	2.258,32	0,00	258,32	258,32	12,92%	19,17%

## Aktuelle Depotperformance

10.000,00

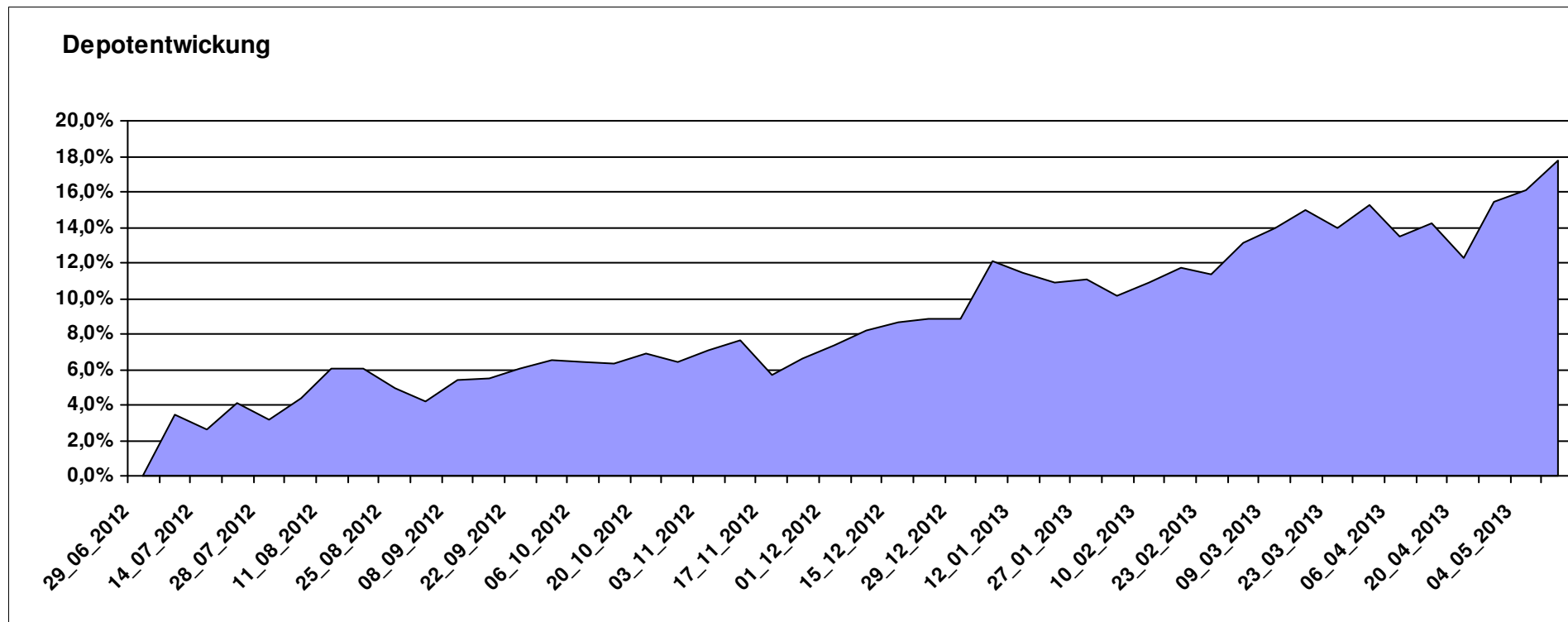
11.781,34

0,00

1.781,34

1.781,34

17,81%



# Aktuelle Depotübersicht

Letzter festgestellter Kurs vom: 11.05.2013

Bericht erstellt am: 11.05.2013 08:45:37

Molari		Teilnehmer									
WKN	Wertpapier Name	Stück	Bestand Einstandspreis	MW	letztter Kurs	Aktuell Depotwert	Div.	Gewinn/Verlust Kurs	Summe	v.H	Portfolio
LU0158078906	Amundi Funds Thailand - AU	23,275	2.000,00	85,93	122,02	2.839,99	0,00	839,99	839,99	42,00%	23,35%
LU0306632414	SLI Global SICAV European SC	183,318	2.000,00	10,91	13,72	2.515,12	0,00	515,12	515,12	25,76%	20,68%
LU0390137973	Templeton Frontier Markets	132,626	2.000,00	15,08	18,48	2.450,93	0,00	450,93	450,93	22,55%	20,15%
GB0030932676	M&G Global Basic	87,108	2.000,00	22,96	25,49	2.220,38	0,00	220,38	220,38	11,02%	18,25%
LU0407232692	Nestor Afrika Fonds B	18,374	2.000,00	108,85	116,38	2.138,36	0,00	138,36	138,36	6,92%	17,58%

## Aktuelle Depotperformance

10.000,00

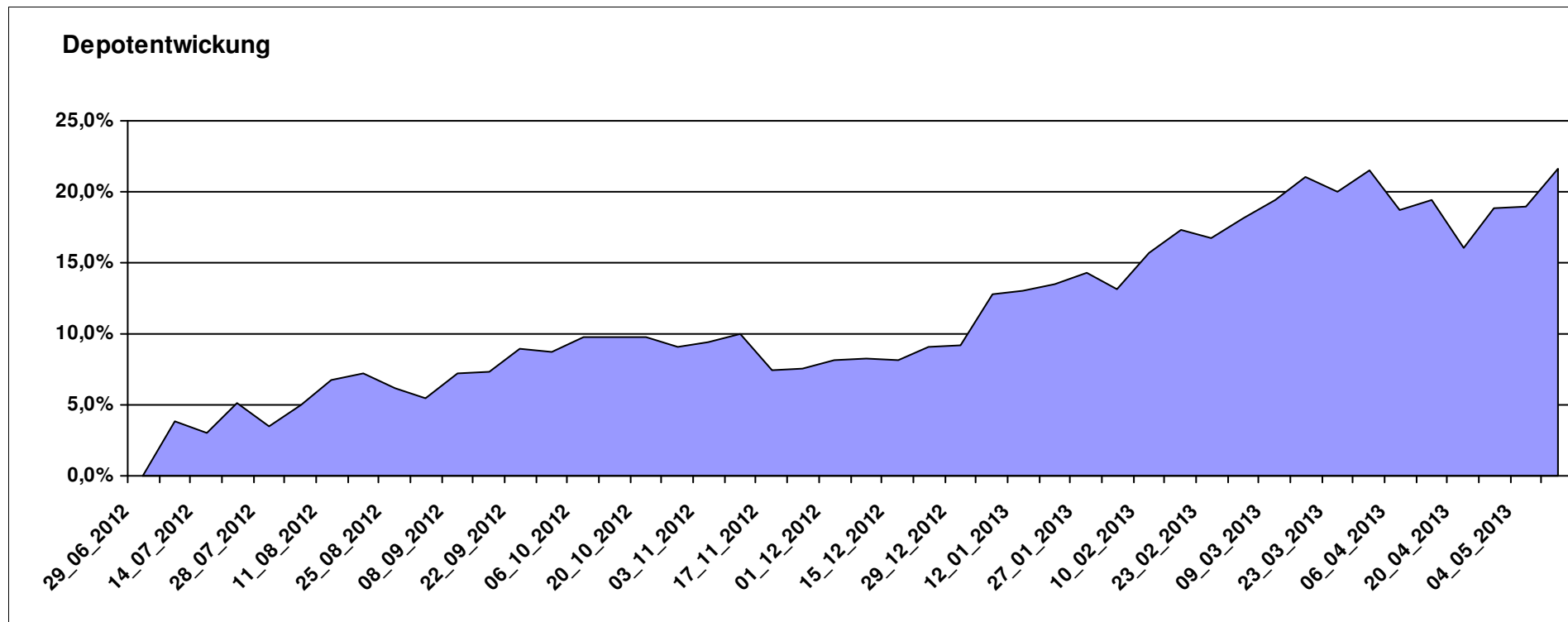
12.164,78

0,00

2.164,78

2.164,78

21,65%



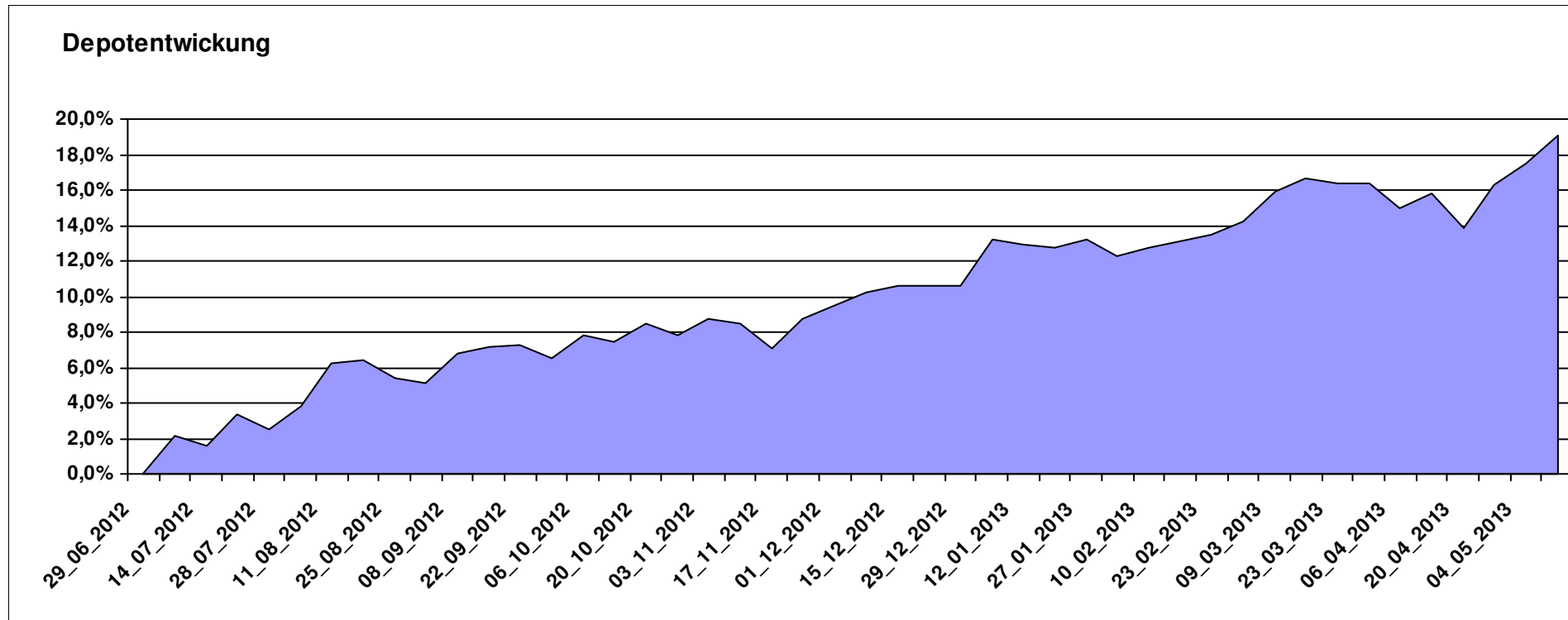
# Aktuelle Depotübersicht

Letzter festgestellter Kurs vom: 11.05.2013

Bericht erstellt am: 11.05.2013 08:45:37

OliverMarc		Teilnehmer									
WKN	Wertpapier Name	Stück	Bestand Einstandspreis	MW	Aktuell letzter Kurs	Depotwert	Div.	Gewinn/Verlust Kurs	Summe	v.H	Portfolio
LU0380865021	db x-trackers DJ EURO STOXX 50	75,586	2.000,00	26,46	33,40	2.524,57	0,00	524,57	524,57	26,23%	21,21%
LU0278937759	Aberdeen Global - Emerging Markets SC	157,480	2.000,00	12,70	15,98	2.516,54	0,00	516,54	516,54	25,83%	21,14%
LU0323578657	FvS Multiple Opportunities R	12,950	2.000,00	154,44	180,62	2.339,03	0,00	339,03	339,03	16,95%	19,65%
LU0260870661	Templeton Global Total Return Fund A	100,200	2.000,00	19,96	23,01	2.305,61	0,00	305,61	305,61	15,28%	19,37%
DE000A0M8HD2	Frankfurter Aktienfonds für Stiftungen	25,297	2.000,00	79,06	87,68	2.218,06	0,00	218,06	218,06	10,90%	18,63%

**Aktuelle Depotperformance** 10.000,00 11.903,81 0,00 1.903,81 1.903,81 19,04%



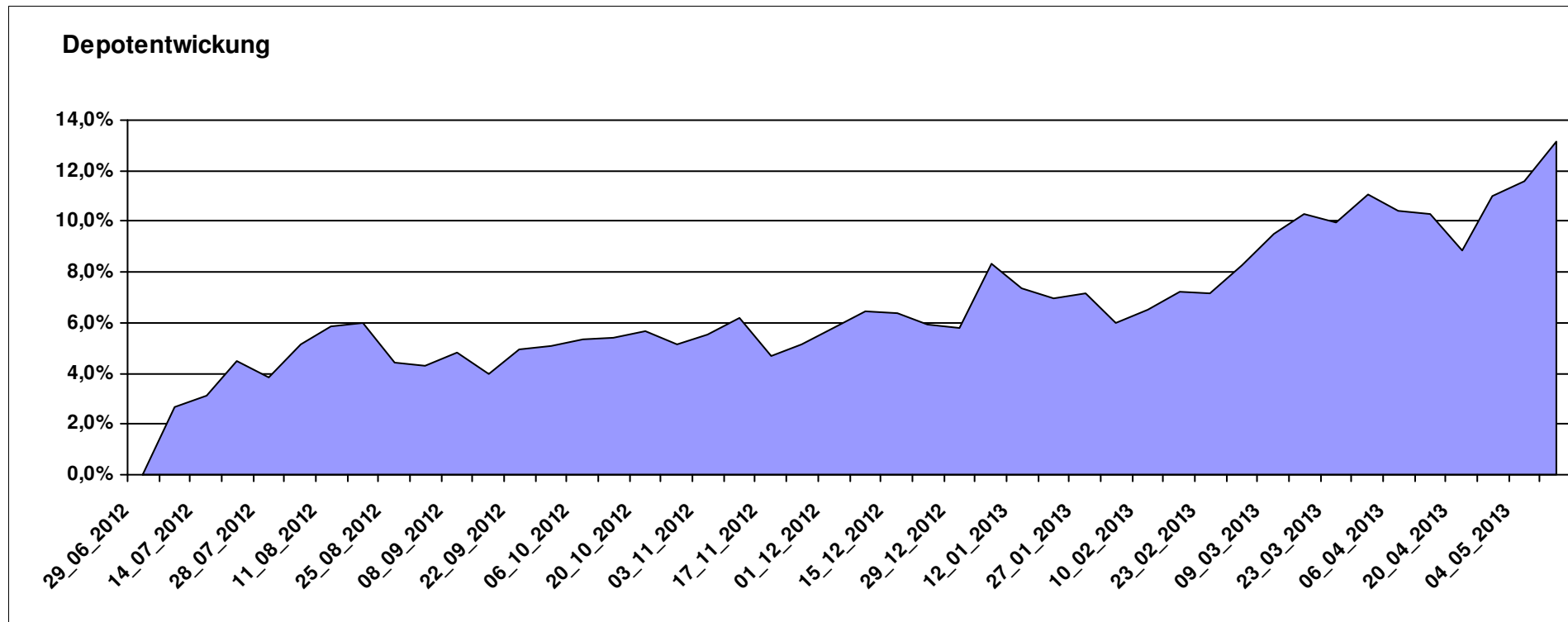
# Aktuelle Depotübersicht

Letzter festgestellter Kurs vom: 11.05.2013

Bericht erstellt am: 11.05.2013 08:45:37

Padua		Teilnehmer									
WKN	Wertpapier Name	Stück	Bestand Einstandspreis	MW	Aktuell letzter Kurs	Depotwert	Div.	Gewinn/Verlust Kurs	Summe	v.H	Portfolio
LU0278937759	Aberdeen Global - Emerging Markets SC	157,480	2.000,00	12,70	15,98	2.516,54	0,00	516,54	516,54	25,83%	22,24%
LU0119620416	Morgan Stanley Global Brands	35,663	2.000,00	56,08	65,86	2.348,79	0,00	348,79	348,79	17,44%	20,76%
3B00B1VMCY93	M&G OPTIMAL INCOME FUND	130,463	2.000,00	15,33	17,31	2.258,32	0,00	258,32	258,32	12,92%	19,96%
LU0505784701	Aberdeen Global - World Resources Equity	1,050	2.000,00	1905,35	1996,65	2.095,83	0,00	95,83	95,83	4,79%	18,52%
LU0274939478	Aviva Investors - Emerging Markets Bond Fund A	224,468	2.000,00	8,91	9,33	2.094,19	0,00	94,19	94,19	4,71%	18,51%

**Aktuelle Depotperformance** 10.000,00 11.313,67 0,00 1.313,66 1.313,66 13,14%



# Aktuelle Depotübersicht

Letzter festgestellter Kurs vom: 11.05.2013

Bericht erstellt am: 11.05.2013 08:45:37

Physiker		Teilnehmer									
WKN	Wertpapier Name	Stück	Bestand Einstandspreis	MW	letzte Kurs	Aktuell Depotwert	Div.	Gewinn/Verlust Kurs	Summe	v.H	Portfolio
GB00B39R2S49	M&G Global Dividend Fund A	135,837	2.000,00	14,72	17,98	2.442,35	0,00	442,35	442,35	22,12%	21,80%
LU0132412106	Aberdeen - Emerging Market EQ FUND A2	41,728	2.000,00	47,93	54,88	2.290,01	0,00	290,01	290,01	14,50%	20,44%
DK0016259260	ISI Latin America Equities	73,519	2.000,00	27,20	29,74	2.186,47	0,00	186,47	186,47	9,32%	19,52%
LU0132414144	Aberdeen Select Em. Markets Bond Fund A2	69,107	2.000,00	28,94	31,18	2.154,74	0,00	154,74	154,74	7,74%	19,23%
FR0010135103	Carmignac Patrimoine A	3,686	2.000,00	542,57	577,65	2.129,30	0,00	129,30	129,30	6,47%	19,01%

## Aktuelle Depotperformance

10.000,00

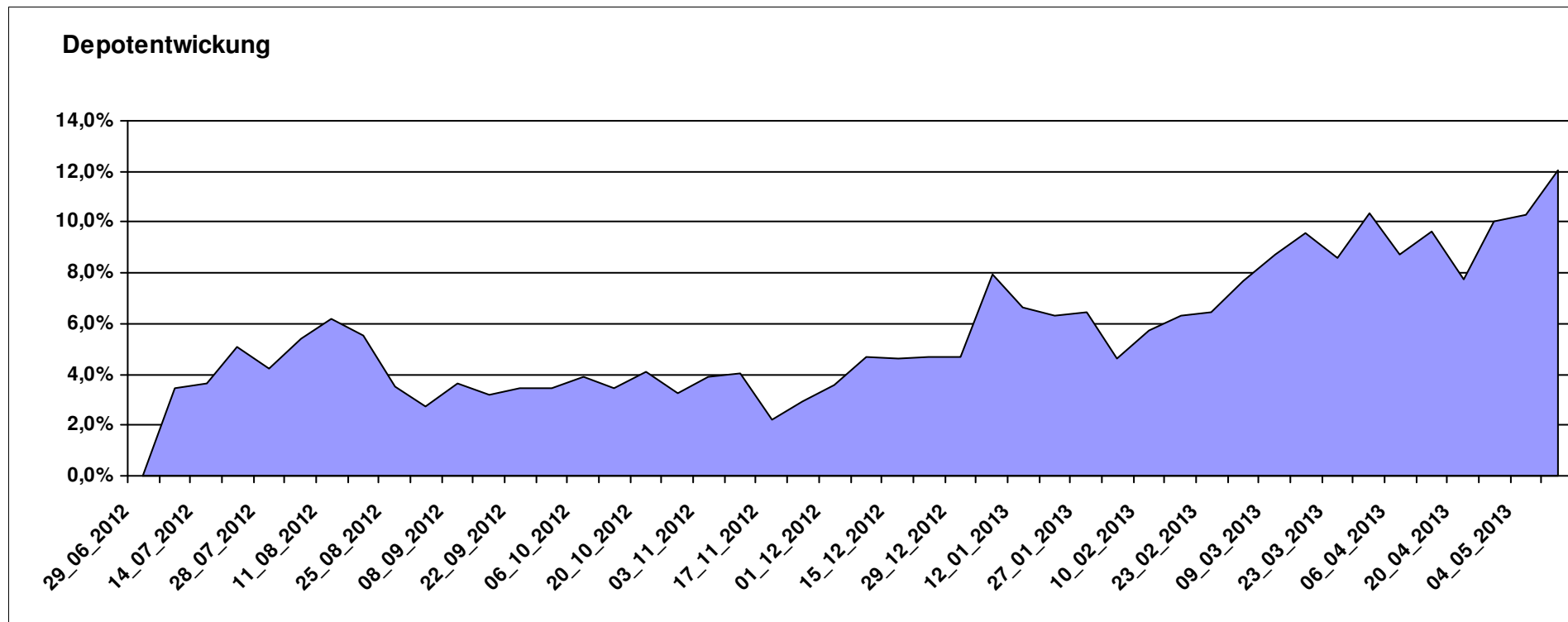
11.202,87

0,00

1.202,87

1.202,87

12,03%



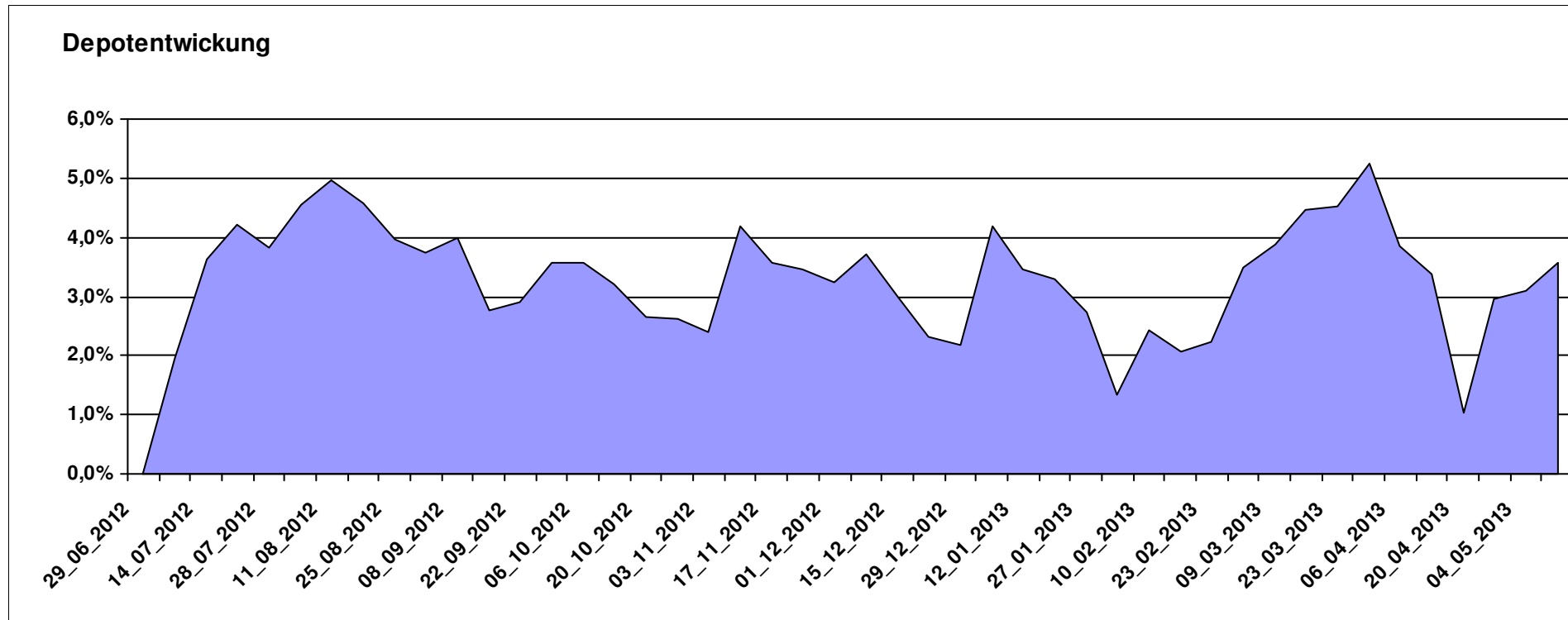
# Aktuelle Depotübersicht

Letzter festgestellter Kurs vom: 11.05.2013

Bericht erstellt am: 11.05.2013 08:45:37

Pimboli		Teilnehmer									
WKN	Wertpapier Name	Stück	Bestand Einstandspreis	MW	letzte Kurs	Aktuell Depotwert	Div.	Gewinn/Verlust Kurs	Summe	v.H	Portfolio
LU0323578657	FvS Multiple Opportunities R	12,950	2.000,00	154,44	180,62	2.339,03	0,00	339,03	339,03	16,95%	22,58%
LU0132414144	Aberdeen Select Em. Markets Bond Fund A2	69,107	2.000,00	28,94	31,18	2.154,74	0,00	154,74	154,74	7,74%	20,80%
LU0592698954	Carmignac Emerging Patrimoine A	18,586	2.000,00	107,61	115,77	2.151,66	0,00	151,66	151,66	7,58%	20,78%
IE00B4K2PZ33	Thames River Global High Yield Fund A	236,394	2.000,00	8,46	8,36	1.976,81	0,00	-23,19	-23,19	-1,16%	19,09%
DE000A1DCTL3	ETC AUF PHYSICAL SWISS GOLD	15,992	2.000,00	125,06	108,47	1.734,69	0,00	-265,31	-265,31	-13,27%	16,75%

**Aktuelle Depotperformance** 10.000,00 10.356,93 0,00 356,93 356,93 3,57%



# Aktuelle Depotübersicht

Letzter festgestellter Kurs vom: 11.05.2013

Bericht erstellt am: 11.05.2013 08:45:37

Postguru		Teilnehmer									
WKN	Wertpapier Name	Stück	Bestand Einstandspreis	MW	letztter Kurs	Aktuell Depotwert	Div.	Gewinn/Verlust Kurs	Summe	v.H	Portfolio
LU0650624025	Comstage F.A.Z. Index	139,935	2.000,00	14,29	18,17	2.542,63	0,00	542,63	542,63	27,13%	21,99%
LU0392494646	Comstage MSCI Europe	60,613	2.000,00	33,00	40,15	2.433,63	0,00	433,63	433,63	21,68%	21,05%
LU0392494992	Comstage MSCI North America	68,480	2.000,00	29,21	33,67	2.305,72	0,00	305,72	305,72	15,29%	19,95%
LU0635178014	Comstage MSCI Emerging Markets	67,385	2.000,00	29,68	32,40	2.183,29	0,00	183,29	183,29	9,16%	18,89%
LU0508799334	Comstage Bund Future	15,848	2.000,00	126,20	132,18	2.094,84	0,00	94,84	94,84	4,74%	18,12%

## Aktuelle Depotperformance

10.000,00

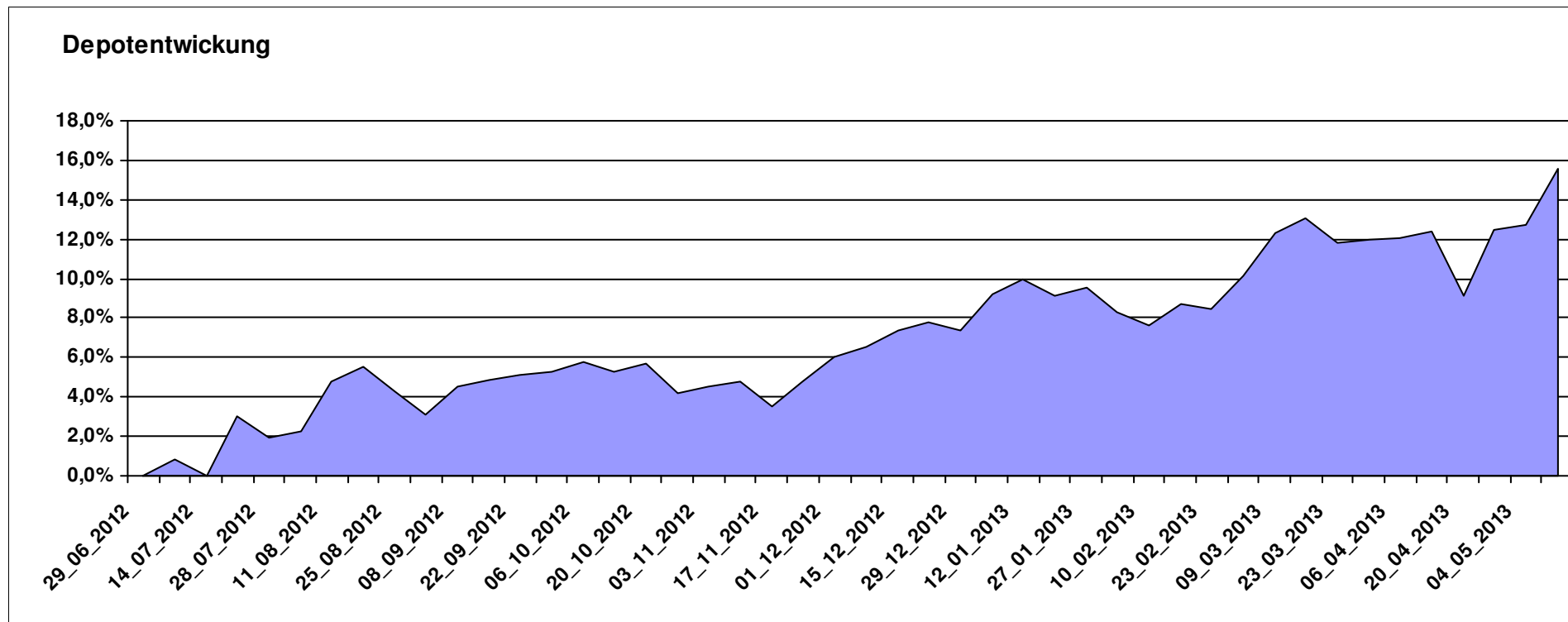
11.560,11

0,00

1.560,11

1.560,11

15,60%



# Aktuelle Depotübersicht

Letzter festgestellter Kurs vom: 11.05.2013

Bericht erstellt am: 11.05.2013 08:45:37

PSTVA		Teilnehmer									
WKN	Wertpapier Name	Stück	Bestand Einstandspreis	MW	Aktuell letzter Kurs	Depotwert	Div.	Gewinn/Verlust Kurs	Summe	v.H	Portfolio
LU0231459107	Aberdeen Global Asian Smaller Comp. Fund A2	67,761	2.000,00	29,52	37,58	2.546,45	0,00	546,45	546,45	27,32%	21,73%
LU0278527428	Nordea-1 Nordic Eq SC BP	186,567	2.000,00	10,72	12,57	2.345,15	0,00	345,15	345,15	17,26%	20,01%
GB0030190366	First State Global Emerging Markets	312,012	2.000,00	6,41	7,50	2.340,09	0,00	340,09	340,09	17,00%	19,97%
LU0360863863	ARERO	15,181	2.000,00	131,74	149,08	2.263,25	0,00	263,25	263,25	13,16%	19,31%
LU0011850392	BGF Emerging Europe A2 EUR	23,565	2.000,00	84,87	94,36	2.223,64	0,00	223,64	223,64	11,18%	18,98%

## Aktuelle Depotperformance

10.000,00

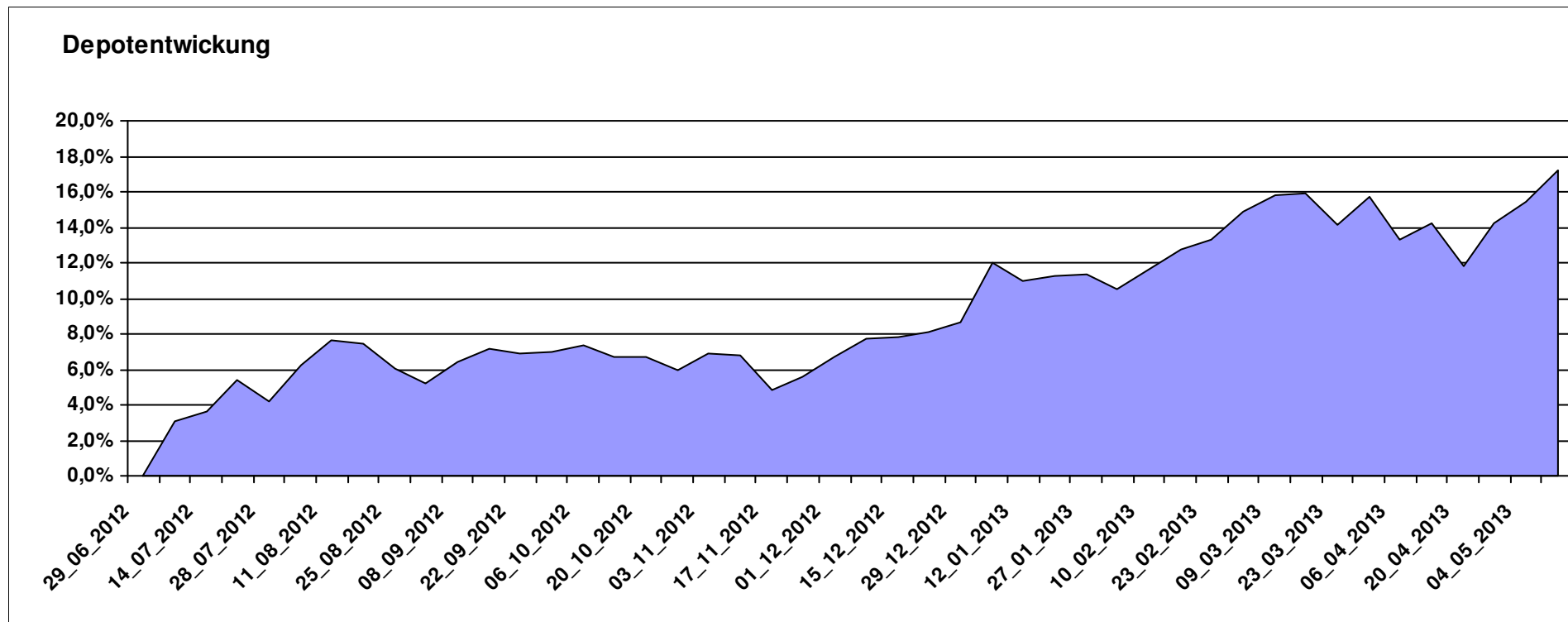
11.718,58

0,00

1.718,57

1.718,57

17,19%



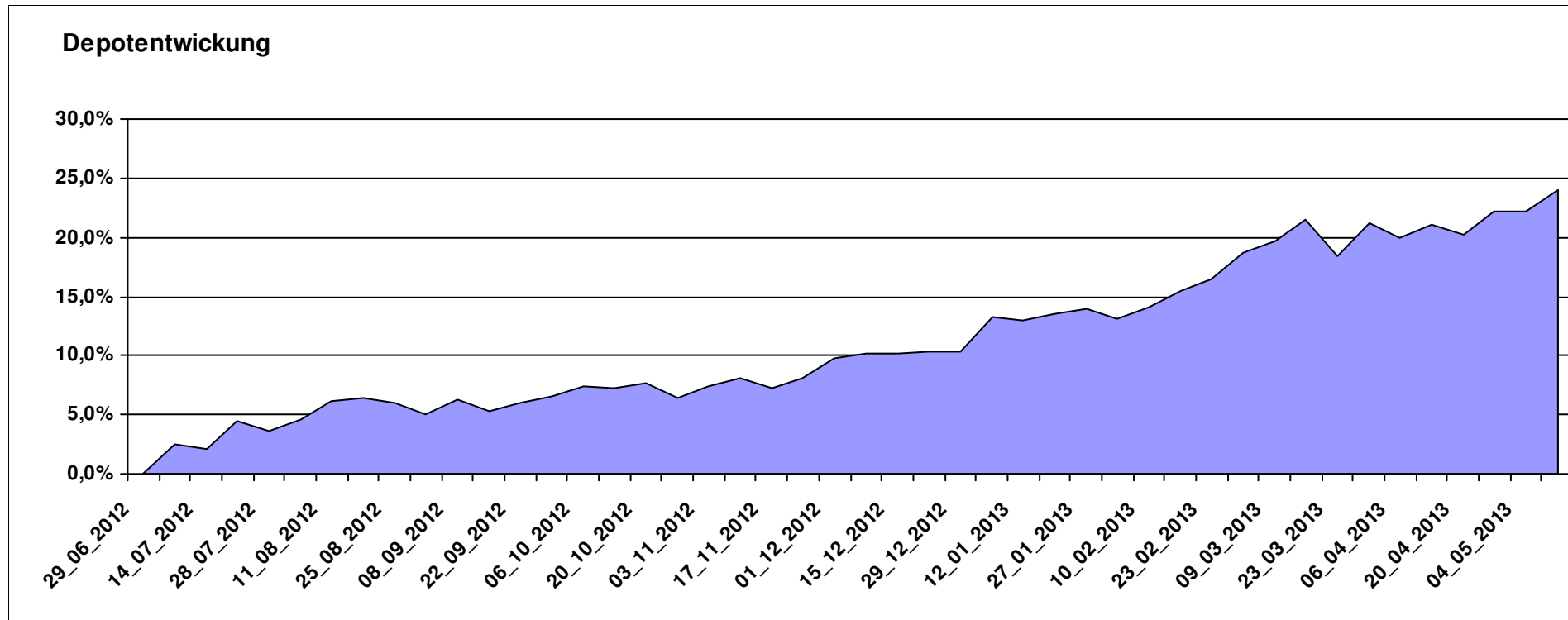
# Aktuelle Depotübersicht

Letzter festgestellter Kurs vom: 11.05.2013

Bericht erstellt am: 11.05.2013 08:45:37

RichyRich		Teilnehmer									
WKN	Wertpapier Name	Stück	Bestand Einstandspreis	MW	Aktuell letzter Kurs	Depotwert	Div.	Gewinn/Verlust Kurs	Summe	v.H	Portfolio
LU0348798009	Allianz RCM Thailand	5,420	2.000,00	369,02	575,10	3.116,88	0,00	1116,88	1116,88	55,84%	25,14%
LU0254360752	CS Equity Fund (Lux) Global Prestige B	127,714	2.000,00	15,66	18,96	2.421,46	0,00	421,46	421,46	21,07%	19,53%
LU0261945553	Fidelity Funds - ASEAN Fund A Acc (USD);	125,467	2.000,00	15,94	19,06	2.391,39	0,00	391,39	391,39	19,57%	19,29%
LU0323578657	FvS Multiple Opportunities R	12,950	2.000,00	154,44	180,62	2.339,03	0,00	339,03	339,03	16,95%	18,87%
LU0170990948	Pictet - Global Emerging Debt-HP CHF;	6,919	2.000,00	289,06	307,62	2.128,42	0,00	128,42	128,42	6,42%	17,17%

**Aktuelle Depotperformance** 10.000,00 12.397,18 0,00 2.397,18 2.397,18 23,97%



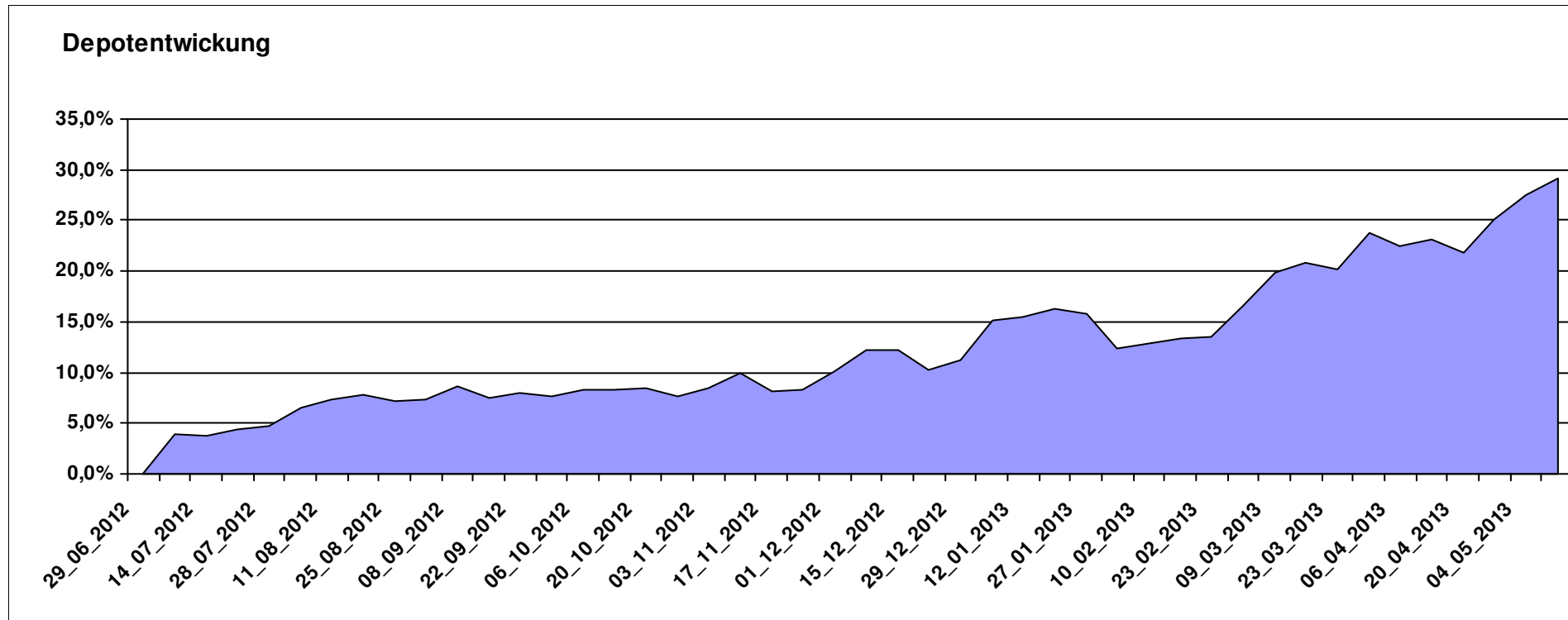
# Aktuelle Depotübersicht

Letzter festgestellter Kurs vom: 11.05.2013

Bericht erstellt am: 11.05.2013 08:45:37

riddler218		Teilnehmer									
WKN	Wertpapier Name	Stück	Bestand Einstandspreis	MW	Aktuell letzter Kurs	Depotwert	Div.	Gewinn/Verlust Kurs	Summe	v.H	Portfolio
LU0209404259	DWS Türkei	10,938	2.000,00	182,85	261,15	2.856,44	0,00	856,44	856,44	42,82%	22,13%
LU0316468478	Schroder Middle East	207,469	2.000,00	9,64	13,20	2.738,59	0,00	738,59	738,59	36,93%	21,21%
DE0009769976	DWS Biotech	26,161	2.000,00	76,45	98,79	2.584,43	0,00	584,43	584,43	29,22%	20,02%
LU0278937759	Aberdeen Global - Emerging Markets SC	157,480	2.000,00	12,70	15,98	2.516,54	0,00	516,54	516,54	25,83%	19,49%
LU0270814014	Schroder Taiwan	208,375	2.000,00	9,60	10,62	2.212,94	0,00	212,94	212,94	10,65%	17,14%

**Aktuelle Depotperformance** 10.000,00 12.908,94 0,00 2.908,94 2.908,94 29,09%



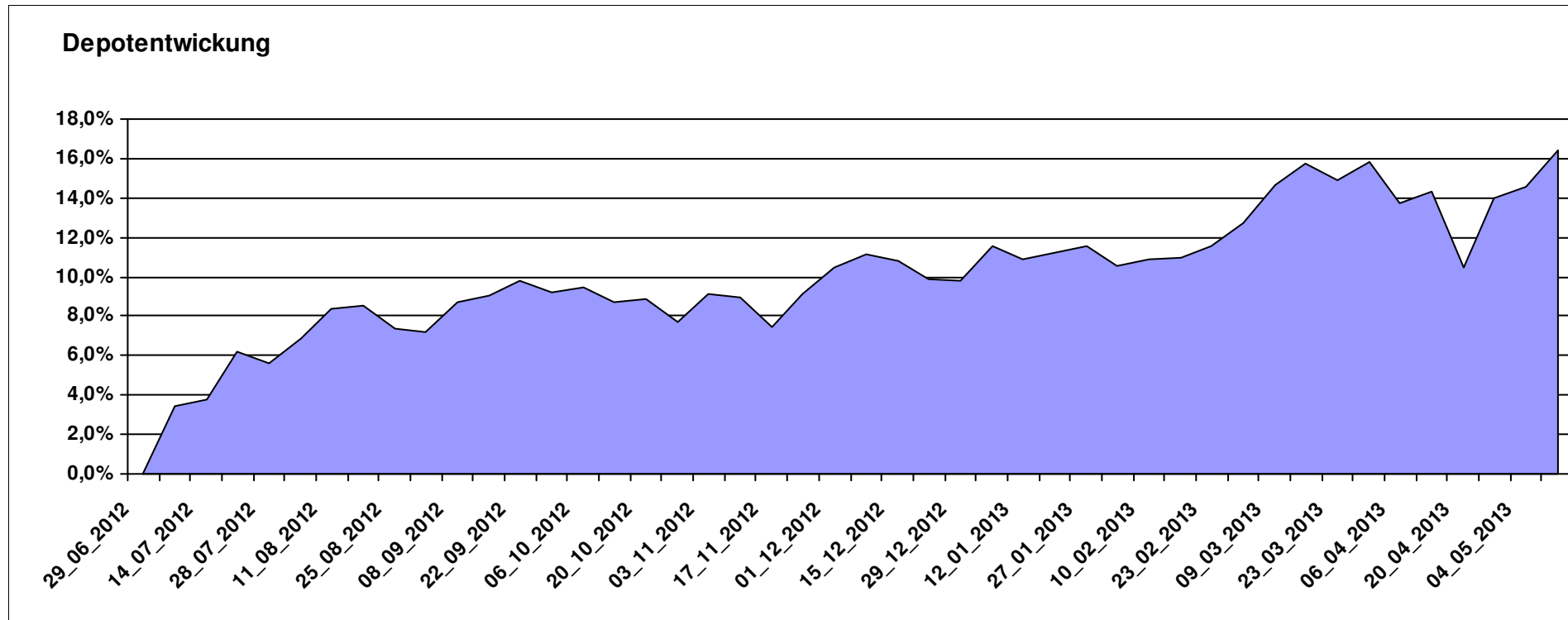
# Aktuelle Depotübersicht

Letzter festgestellter Kurs vom: 11.05.2013

Bericht erstellt am: 11.05.2013 08:45:37

Schildkröte		Teilnehmer									
WKN	Wertpapier Name	Stück	Bestand Einstandspreis	MW	Aktuell letzter Kurs	Depotwert	Div.	Gewinn/Verlust Kurs	Summe	v.H	Portfolio
DE0008490962	DWS Deutschland	19,675	2.000,00	101,65	140,09	2.756,32	0,00	756,32	756,32	37,82%	23,68%
LU0256839274	Allianz RCM Europe Equity Growth	14,496	2.000,00	137,97	173,48	2.514,75	0,00	514,75	514,75	25,74%	21,60%
DE0009848119	DWS Top Dividende	24,414	2.000,00	81,92	94,72	2.312,45	0,00	312,45	312,45	15,62%	19,87%
LU0260870661	Templeton Global Total Return Fund A	100,200	2.000,00	19,96	23,01	2.305,61	0,00	305,61	305,61	15,28%	19,81%
LU0055649056	DWS Gold Plus	1,010	2.000,00	1979,89	1733,00	1.750,60	0,00	-249,40	-249,40	-12,47%	15,04%

**Aktuelle Depotperformance** 10.000,00 11.639,73 0,00 1.639,73 1.639,73 16,40%



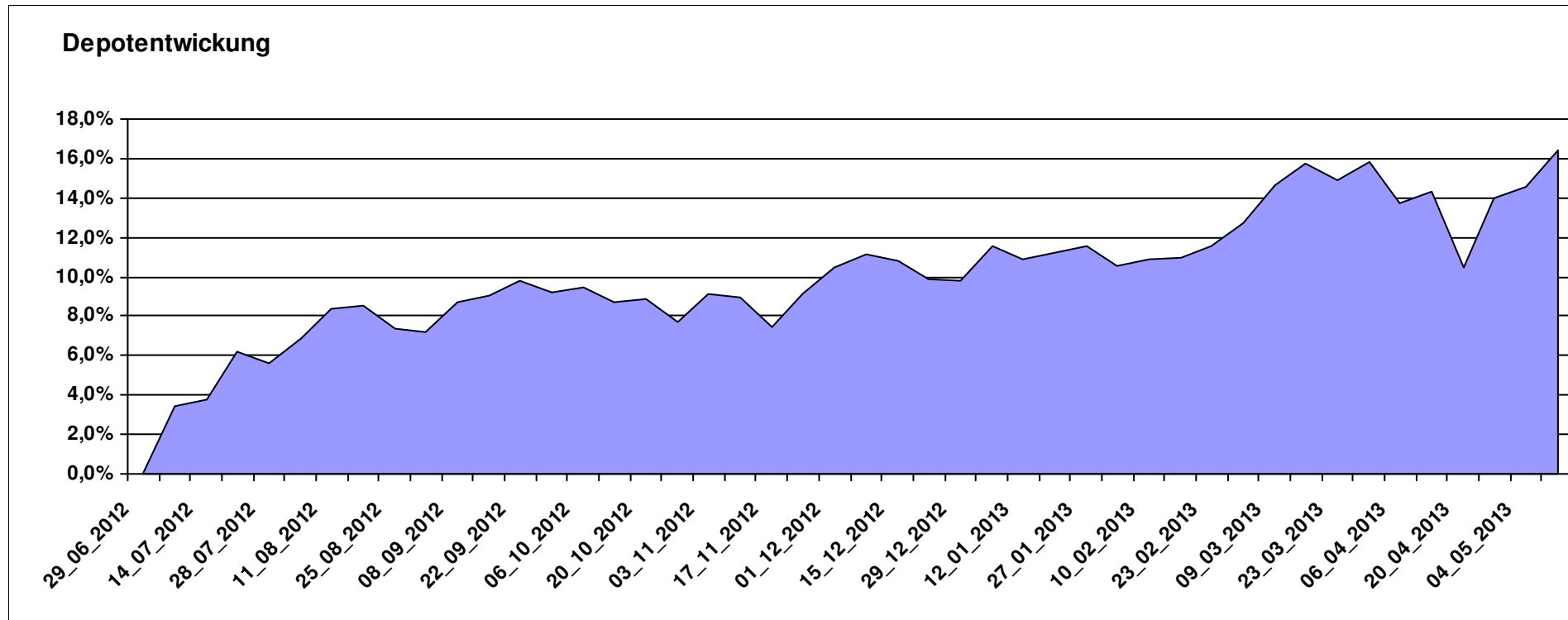
# Aktuelle Depotübersicht

Letzter festgestellter Kurs vom: 11.05.2013

Bericht erstellt am: 11.05.2013 08:45:37

Senna		Teilnehmer									
WKN	Wertpapier Name	Stück	Bestand Einstandspreis	MW	letzte Kurs	Aktuell Depotwert	Div.	Gewinn/Verlust Kurs	Summe	v.H	Portfolio
IE00B0T0FN89	Griffin Ottoman Fund	16,988	2.000,00	117,73	150,82	2.562,13	0,00	562,13	562,13	28,11%	22,11%
GB0033874214	First State Asia Pacific Leaders	454,545	2.000,00	4,40	5,23	2.377,27	0,00	377,27	377,27	18,86%	20,52%
LU0205193047	Schroder ISF-US Small & Mid-Cap	16,183	2.000,00	123,59	141,76	2.294,04	0,00	294,04	294,04	14,70%	19,80%
IE0004515239	ENNISMORE EUROPEAN SC	25,050	2.000,00	79,84	88,81	2.224,70	0,00	224,70	224,70	11,23%	19,20%
LU0072463663	BGF Latin American Fund A2 USD	33,523	2.000,00	59,66	63,50	2.128,73	0,00	128,73	128,73	6,44%	18,37%

**Aktuelle Depotperformance** 10.000,00 11.586,87 0,00 1.586,87 1.586,87 15,87%



# Aktuelle Depotübersicht

Letzter festgestellter Kurs vom: 11.05.2013

Bericht erstellt am: 11.05.2013 08:45:37

Skywalker		Teilnehmer									
WKN	Wertpapier Name	Stück	Bestand Einstandspreis	MW	Aktuell letzter Kurs	Depotwert	Div.	Gewinn/Verlust Kurs	Summe	v.H	Portfolio
LU0348798009	Allianz RCM Thailand	5,420	2.000,00	369,02	575,10	3.116,88	0,00	1116,88	1116,88	55,84%	25,43%
DE0008490962	DWS Deutschland	19,675	2.000,00	101,65	140,09	2.756,32	0,00	756,32	756,32	37,82%	22,48%
LU0360863863	ARERO	15,181	2.000,00	131,74	149,08	2.263,25	0,00	263,25	263,25	13,16%	18,46%
DE0008475047	Allianz PIMCO Euro Rentenfonds A (EUR)	37,258	2.000,00	53,68	58,60	2.183,31	0,00	183,31	183,31	9,17%	17,81%
LU0726941049	Coba Rohstoff CDF1RS	42,582	2.000,00	46,97	45,54	1.939,06	0,00	-60,94	-60,94	-3,05%	15,82%

## Aktuelle Depotperformance

10.000,00

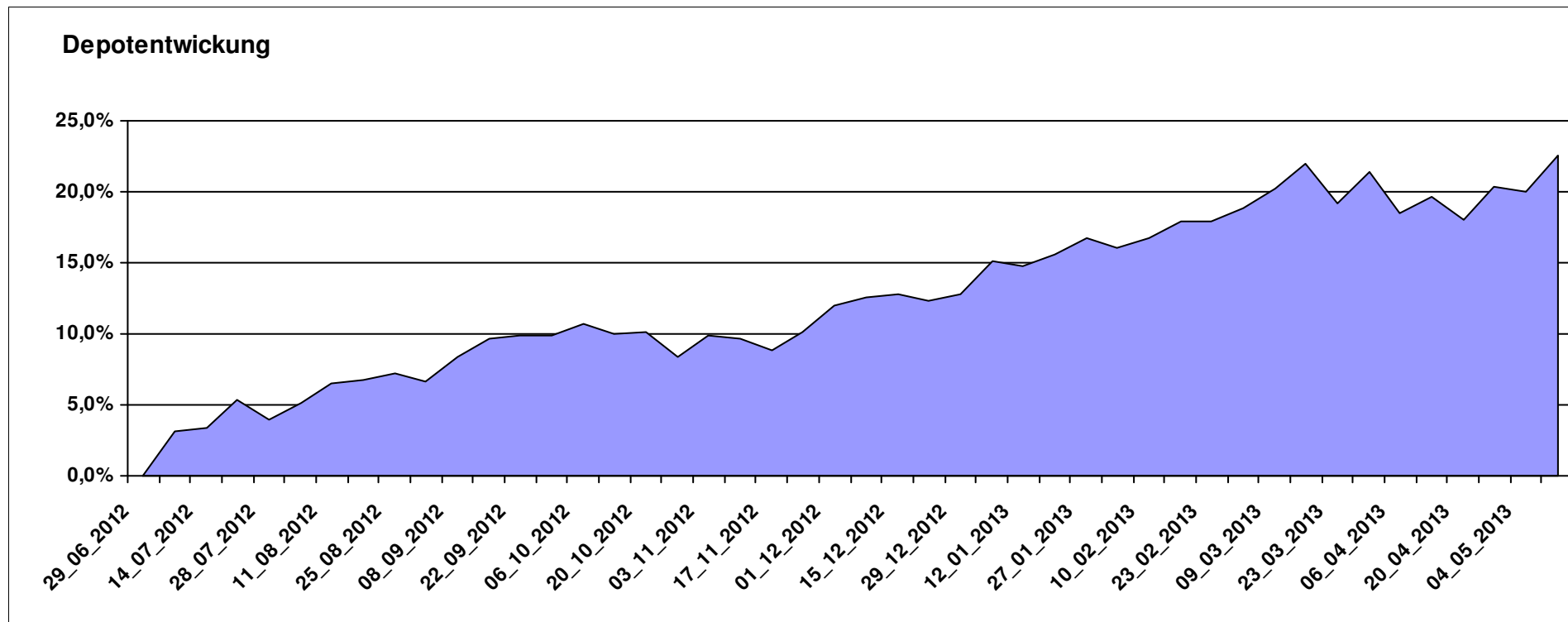
12.258,82

0,00

2.258,82

2.258,82

22,59%



# Aktuelle Depotübersicht

Letzter festgestellter Kurs vom: 11.05.2013

Bericht erstellt am: 11.05.2013 08:45:37

Snowky		Teilnehmer									
WKN	Wertpapier Name	Stück	Bestand Einstandspreis	MW	letztter Kurs	Aktuell Depotwert	Div.	Gewinn/Verlust Kurs	Summe	v.H	Portfolio
LU0329427255	JB EF Biotech	17,156	2.000,00	116,58	145,56	2.497,17	0,00	497,17	497,17	24,86%	21,11%
LU0254360752	CS Equity Fund (Lux) Global Prestige B	127,714	2.000,00	15,66	18,96	2.421,46	0,00	421,46	421,46	21,07%	20,47%
LU0384381660	MS INVF Global Infrastructure A	71,048	2.000,00	28,15	33,23	2.360,92	0,00	360,92	360,92	18,05%	19,96%
LU0278527428	Nordea-1 Nordic Eq SC BP	186,567	2.000,00	10,72	12,57	2.345,15	0,00	345,15	345,15	17,26%	19,83%
DE0008474149	DWS Technology Typ O	28,848	2.000,00	69,33	76,40	2.203,95	0,00	203,95	203,95	10,20%	18,63%

## Aktuelle Depotperformance

10.000,00

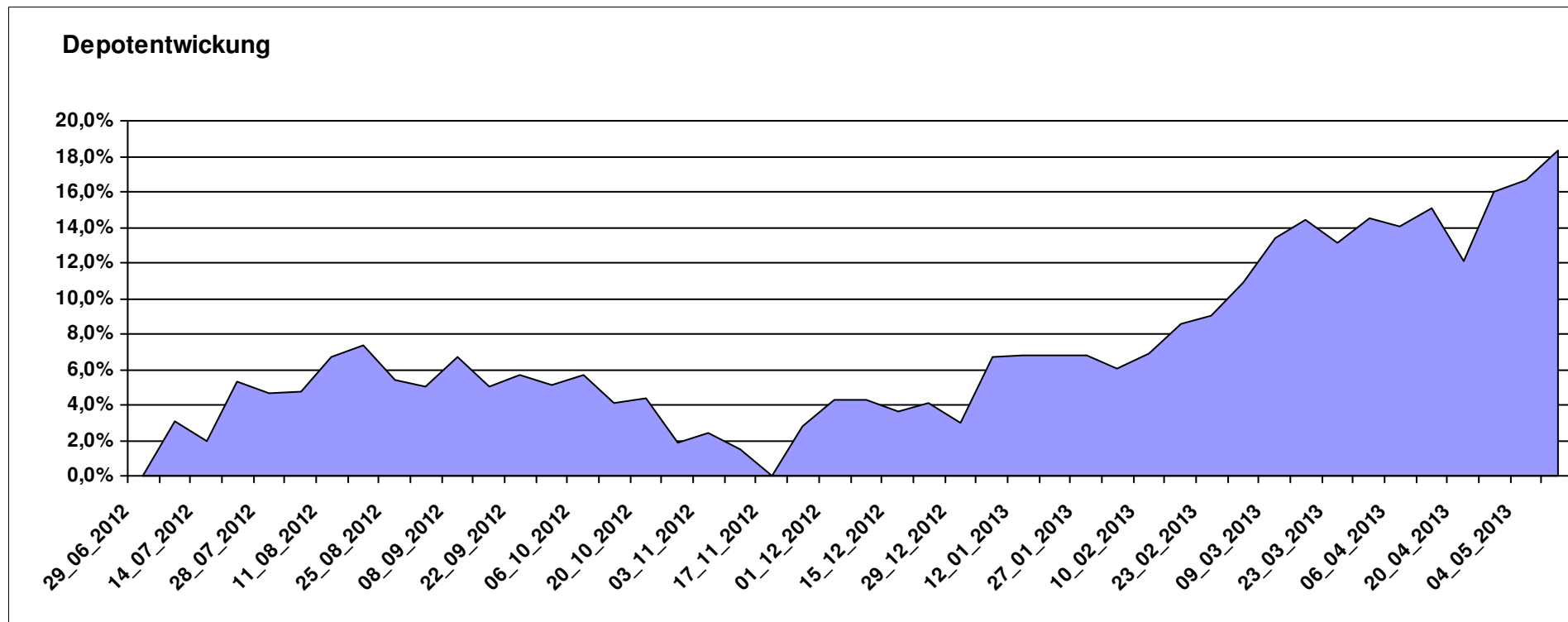
11.828,65

0,00

1.828,65

1.828,65

18,29%



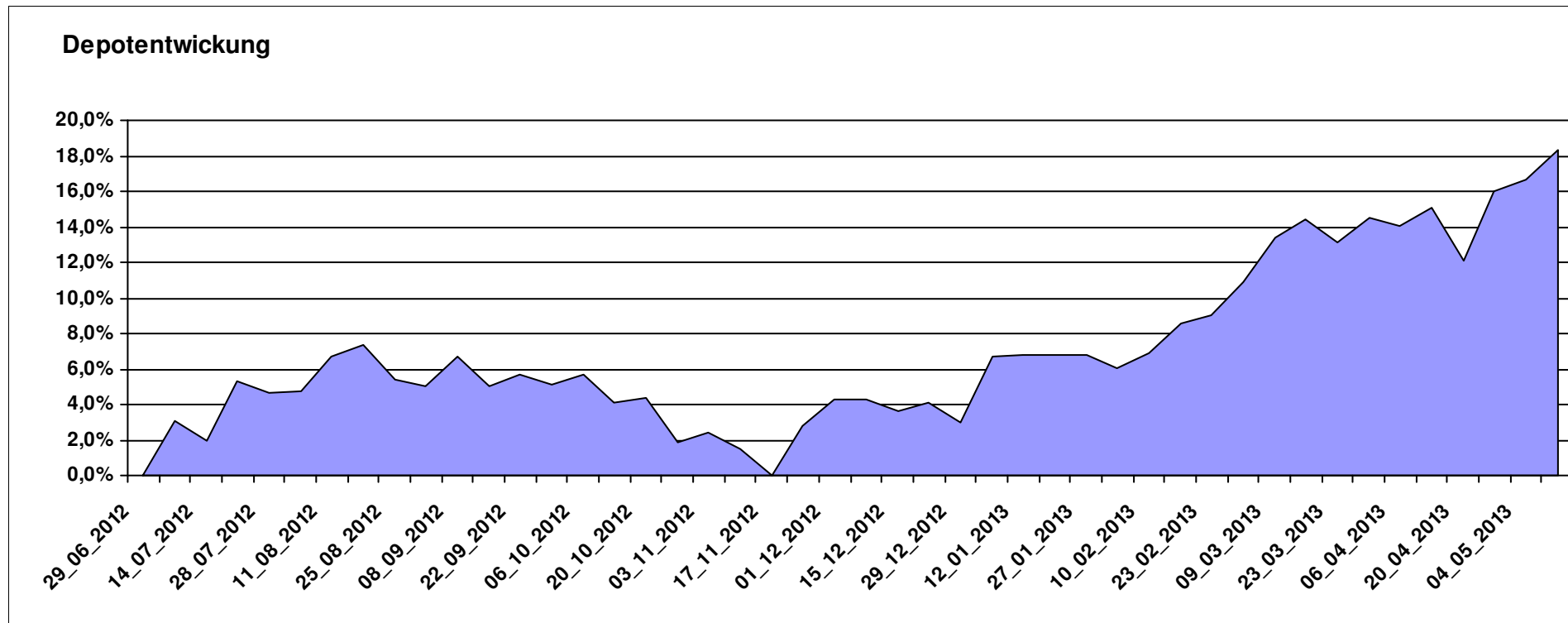
# Aktuelle Depotübersicht

Letzter festgestellter Kurs vom: 11.05.2013

Bericht erstellt am: 11.05.2013 08:45:37

vanity		Teilnehmer										
WKN	Wertpapier Name	Stück	Bestand Einstandspreis	MW	letztter Kurs	Aktuell Depotwert	Div.	Gewinn/Verlust Kurs	Summe	v.H	Portfolio	
LU0392496773	ComStage ETF TOPIX ®	248,022	2.000,00	8,06	9,62	2.385,97	0,00	385,97	385,97	19,30%	21,75%	
LU0392494992	Comstage MSCI North America	68,480	2.000,00	29,21	33,67	2.305,72	0,00	305,72	305,72	15,29%	21,02%	
LU0635178014	Comstage MSCI Emerging Markets	67,385	2.000,00	29,68	32,40	2.183,29	0,00	183,29	183,29	9,16%	19,91%	
LU0488317610	ComStage ETF iBOXX € Germany Covered Capped Overall TR	10,775	2.000,00	185,62	191,02	2.058,15	0,00	58,15	58,15	2,91%	18,77%	
LU0419741177	ComStage ETF Commerzbank Commodity EW	19,425	2.000,00	102,96	104,74	2.034,58	0,00	34,58	34,58	1,73%	18,55%	

**Aktuelle Depotperformance** 10.000,00 10.967,71 0,00 967,70 967,70 9,68%



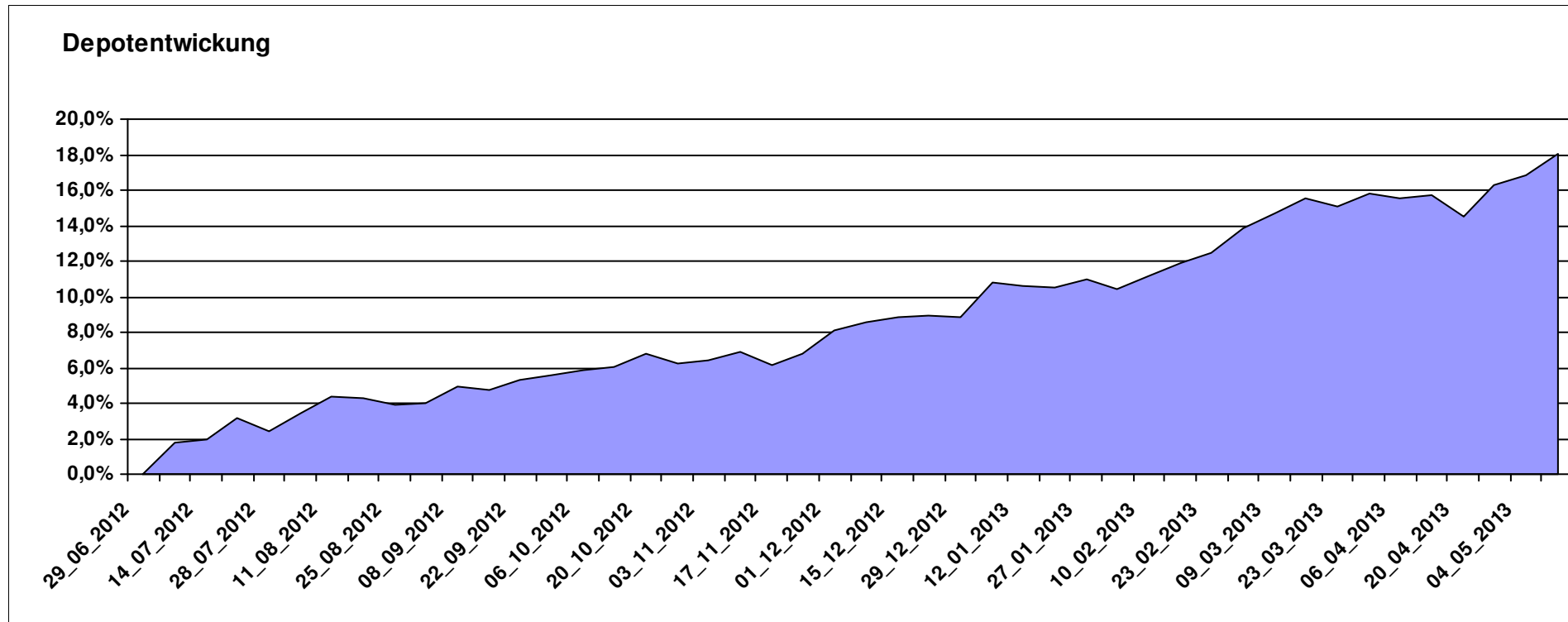
# Aktuelle Depotübersicht

Letzter festgestellter Kurs vom: 11.05.2013

Bericht erstellt am: 11.05.2013 08:45:37

Wavetrader7		Teilnehmer									
WKN	Wertpapier Name	Stück	Bestand Einstandspreis	MW	Aktuell letzter Kurs	Depotwert	Div.	Gewinn/Verlust Kurs	Summe	v.H	Portfolio
LU0231459107	Aberdeen Global Asian Smaller Comp. Fund A2	67,761	2.000,00	29,52	37,58	2.546,45	0,00	546,45	546,45	27,32%	21,57%
IE0004766675	Comgest Growth Europe	155,400	2.000,00	12,87	16,10	2.501,94	0,00	501,94	501,94	25,10%	21,19%
DE000A0X7541	Acatis - Gané Value Event Fonds UI A	11,914	2.000,00	167,87	191,83	2.285,46	0,00	285,46	285,46	14,27%	19,36%
LU0136335097	Sauren Global Stable Growth	114,613	2.000,00	17,45	19,85	2.275,07	0,00	275,07	275,07	13,75%	19,27%
LU0170994346	Pictet Gl. Emerging Markets Debt	9,317	2.000,00	214,66	235,94	2.198,27	0,00	198,27	198,27	9,91%	18,62%

**Aktuelle Depotperformance** 10.000,00 11.807,19 0,00 1.807,19 1.807,19 18,07%



# Aktuelle Depotübersicht

Letzter festgestellter Kurs vom: 11.05.2013

Bericht erstellt am: 11.05.2013 08:45:37

West263		Teilnehmer									
WKN	Wertpapier Name	Stück	Bestand Einstandspreis	MW	Aktuell letzter Kurs	Depotwert	Div.	Gewinn/Verlust Kurs	Summe	v.H	Portfolio
LU0123485178	DANSKE INVEST EUROPE SC	64,946	2.000,00	30,80	38,73	2.515,34	0,00	515,34	515,34	25,77%	22,34%
LU0488316729	COMSTAGE ETF HSI	95,511	2.000,00	20,94	23,93	2.285,58	0,00	285,58	285,58	14,28%	20,30%
FR0010892216	Amundi ETF NASDAQ-100	92,635	2.000,00	21,59	23,87	2.211,21	0,00	211,21	211,21	10,56%	19,63%
LU0322252502	db x-trackers Russia ETF	93,712	2.000,00	21,34	22,71	2.128,21	0,00	128,21	128,21	6,41%	18,90%
FR0011020973	Amundi ETF Latin America	149,925	2.000,00	13,34	14,15	2.121,44	0,00	121,44	121,44	6,07%	18,84%

**Aktuelle Depotperformance** 10.000,00 11.261,78 0,00 1.261,78 1.261,78 12,62%

