

# Aktuelle Depotübersicht

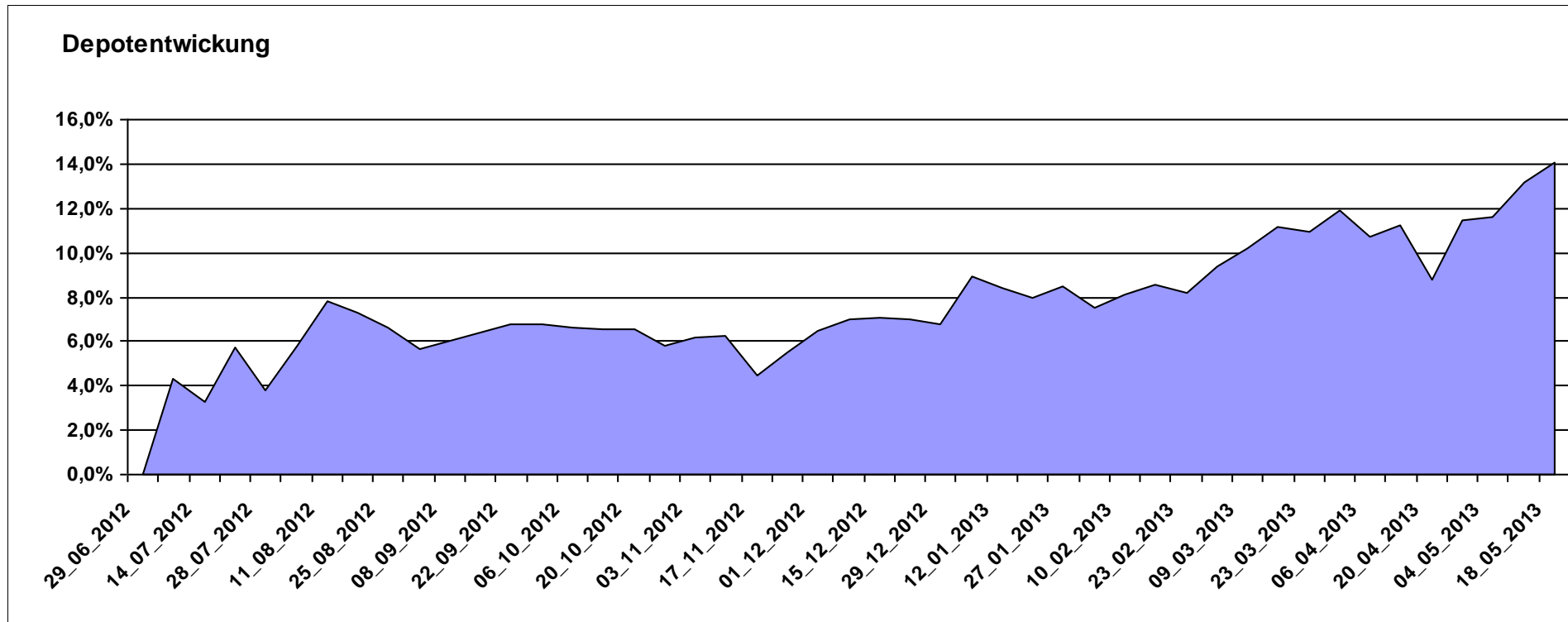
Letzter festgestellter Kurs vom: 18.05.2013

Bericht erstellt am: 18.05.2013 08:27:09

[BM] ARERO		Benchmark									
WKN	Wertpapier Name	Stück	Bestand Einstandspreis	MW	Aktuell letzter Kurs	Depotwert	Div.	Gewinn/Verlust Kurs	Summe	v.H	Portfolio
LU0360863863	ARERO	75,907	10.000,00	131,74	150,31	11.409,59	0,00	1409,59	1409,59	14,10%	100,00%

## Aktuelle Depotperformance

10.000,00      11.409,59      0,00      1.409,59      1.409,59      14,10%



# Aktuelle Depotübersicht

Letzter festgestellter Kurs vom: 18.05.2013

Bericht erstellt am: 18.05.2013 08:27:09

[BM] Asien		Benchmark									
WKN	Wertpapier Name	Stück	Bestand Einstandspreis	MW	Aktuell letzter Kurs	Depotwert	Div.	Gewinn/Verlust Kurs	Summe	v.H	Portfolio
LU0348798009	Allianz RCM Thailand	5,420	2.000,00	369,02	582,62	3.157,64	0,00	1157,64	1157,64	57,88%	24,71%
LU0048621477	Fidelity Thailand Fund A	62,854	2.000,00	31,82	43,90	2.759,27	0,00	759,27	759,27	37,96%	21,60%
LU0055114457	Fidelity Indonesia Fund	93,067	2.000,00	21,49	27,16	2.527,69	0,00	527,69	527,69	26,38%	19,78%
LU0048587868	Fidelity Funds - Malaysia A-USD	54,850	2.000,00	36,46	41,75	2.289,99	0,00	289,99	289,99	14,50%	17,92%
LU0322252924	db x-trackers FTSE Vietnam Index ETF	107,124	2.000,00	18,67	19,06	2.041,78	0,00	41,78	41,78	2,09%	15,98%

## Aktuelle Depotperformance

10.000,00

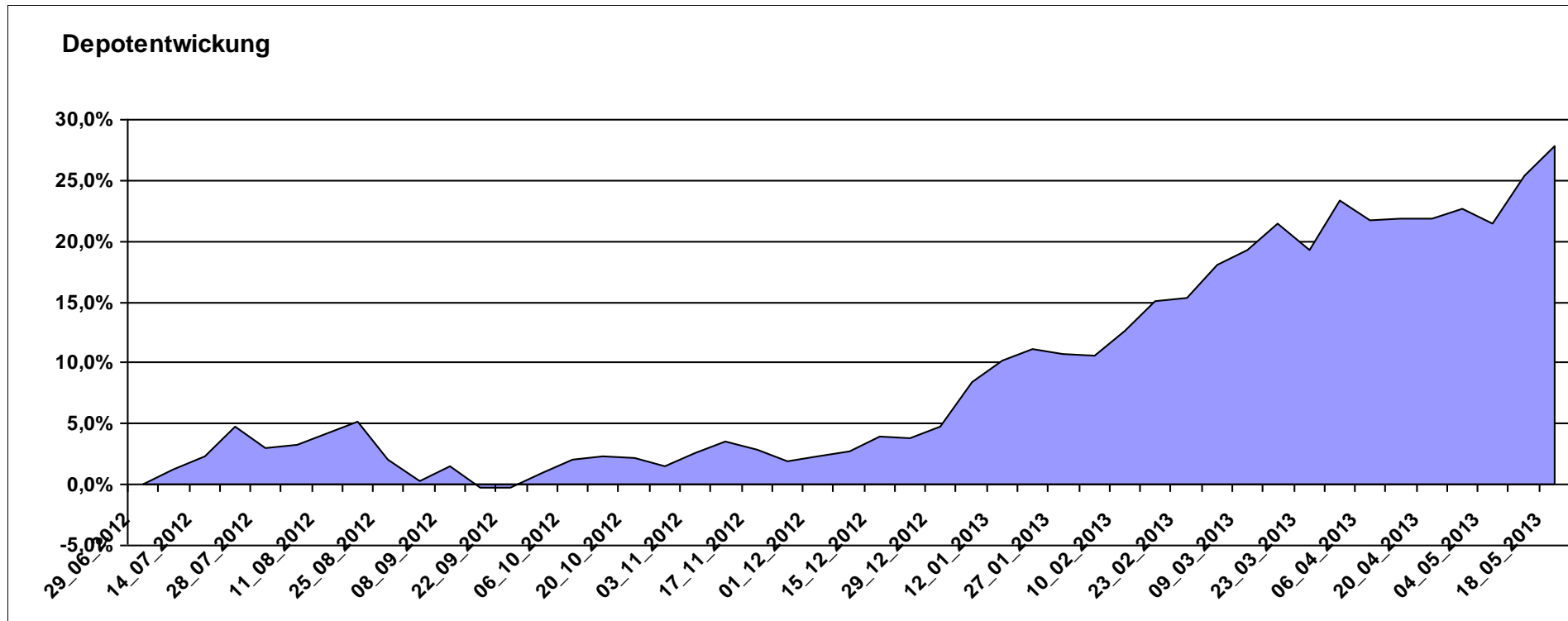
12.776,37

0,00

2.776,37

2.776,37

27,76%



# Aktuelle Depotübersicht

Letzter festgestellter Kurs vom: 18.05.2013

Bericht erstellt am: 18.05.2013 08:27:11

[BM] Branchen		Benchmark									
WKN	Wertpapier Name	Stück	Bestand Einstandspreis	MW	Aktuell letzter Kurs	Depotwert	Div.	Gewinn/Verlust Kurs	Summe	v.H	Portfolio
AT0000746755	ESPA Stock Biotec T	11,676	2.000,00	171,29	229,58	2.680,60	0,00	680,60	680,60	34,03%	21,37%
LU0432979614	JPM Global Healthcare A Acc USD	18,074	2.000,00	110,66	147,27	2.661,69	0,00	661,69	661,69	33,08%	21,22%
LU0396313180	Aberdeen Global - Asian Property Share Fund A2	152,182	2.000,00	13,14	16,79	2.555,13	0,00	555,13	555,13	27,76%	20,37%
LU0254364663	CS EF (Lux) Global Prestige R USD	197,147	2.000,00	10,14	12,26	2.417,03	0,00	417,03	417,03	20,85%	19,27%
LU0378449770	ComStage ETF Nasdaq-100 ®	94,494	2.000,00	21,17	23,60	2.230,05	0,00	230,05	230,05	11,50%	17,78%

## Aktuelle Depotperformance

10.000,00

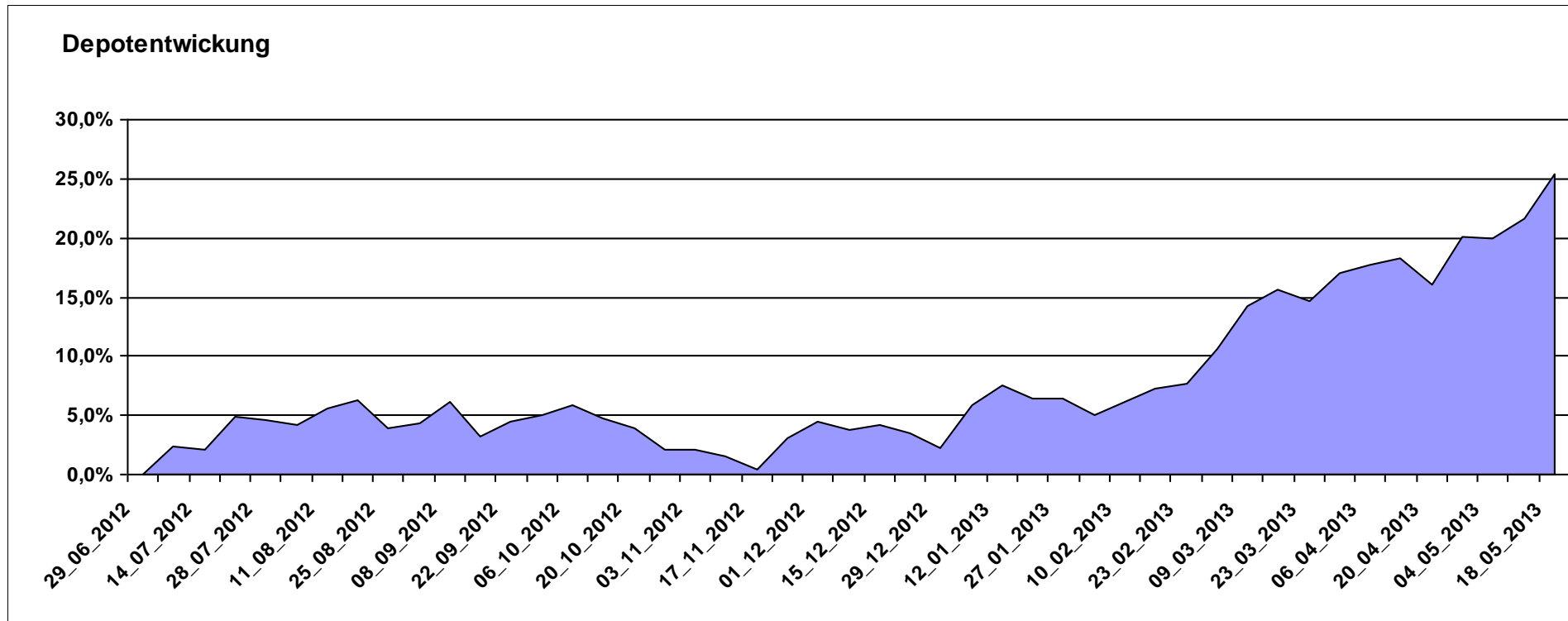
12.544,50

0,00

2.544,49

2.544,49

25,45%



# Aktuelle Depotübersicht

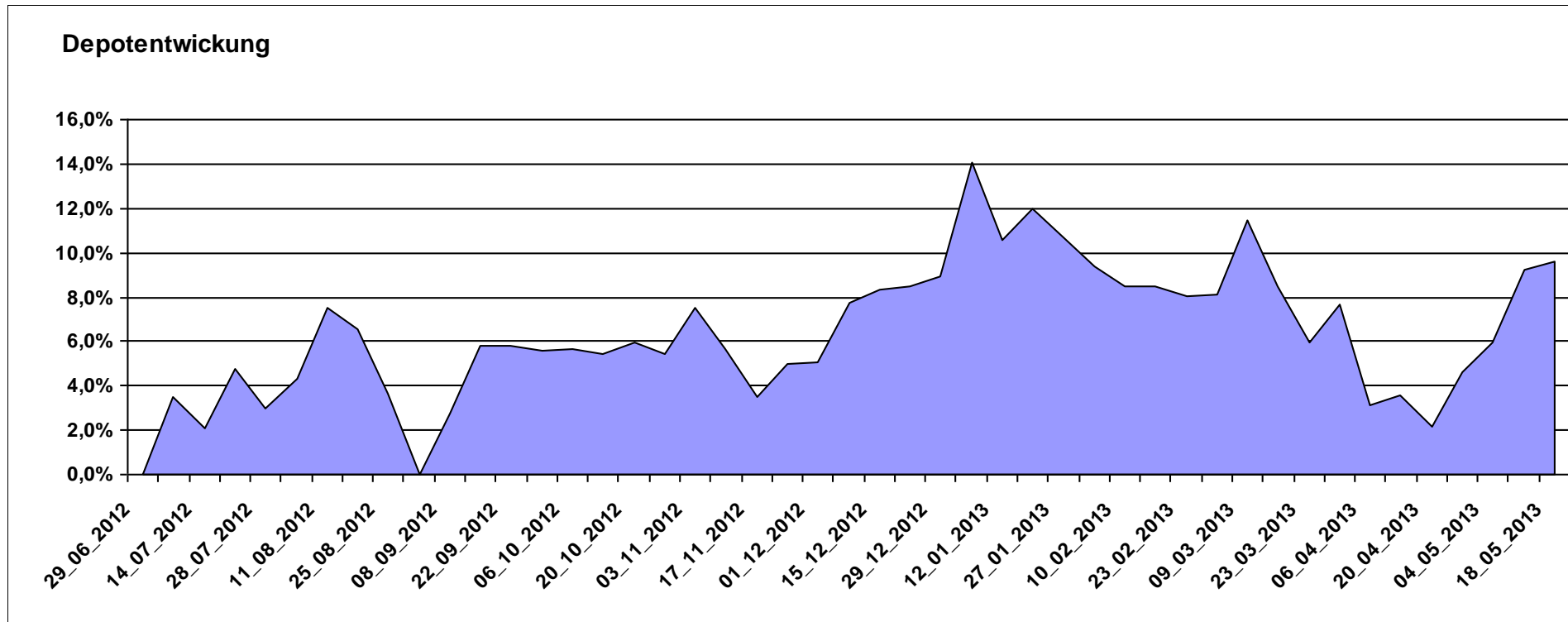
Letzter festgestellter Kurs vom: 18.05.2013

Bericht erstellt am: 18.05.2013 08:27:11

[BM] BRIC		Benchmark									Portfolio
WKN	Wertpapier Name	Stück	Bestand Einstandspreis	MW	Aktuell letzter Kurs	Depotwert	Div.	Gewinn/Verlust Kurs	Summe	v.H	
DE000A0C4CJ1	DAXglobal BRIC Index (Perf)	20,966	10.000,00	476,96	522,72	10.959,41	0,00	959,41	959,41	9,59%	100,00%

## Aktuelle Depotperformance

10.000,00      10.959,41      0,00      959,41      959,41      9,59%



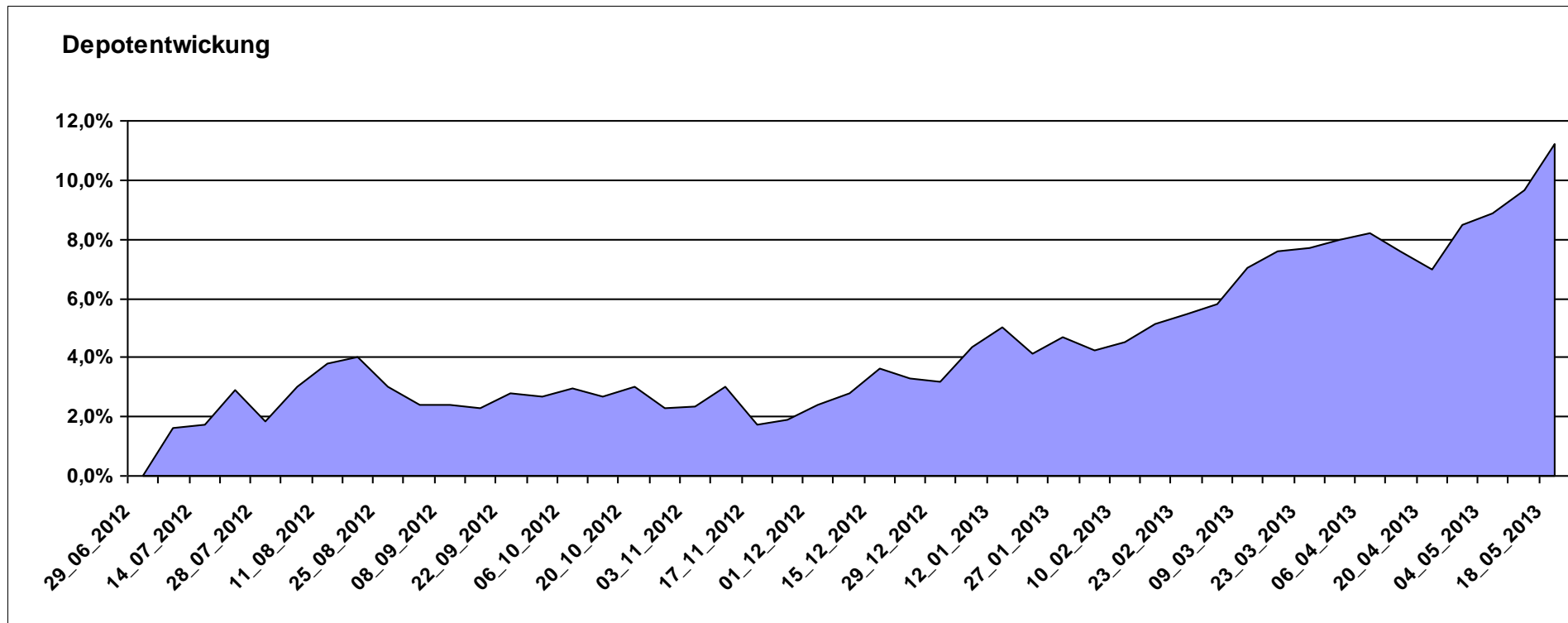
# Aktuelle Depotübersicht

Letzter festgestellter Kurs vom: 18.05.2013

Bericht erstellt am: 18.05.2013 08:27:11

[BM] Dachfonds		Benchmark									
WKN	Wertpapier Name	Stück	Bestand Einstandspreis	MW	Aktuell letzter Kurs	Depotwert	Div.	Gewinn/Verlust Kurs	Summe	v.H	Portfolio
AT0000825393	C-QUADRAT ARTS Best Momentum (T)	11,484	2.000,00	174,15	206,17	2.367,73	0,00	367,73	367,73	18,39%	21,29%
AT0000765383	ARIQON Global Evolution (T)	226,501	2.000,00	8,83	10,37	2.348,81	0,00	348,81	348,81	17,44%	21,12%
DE0005561674	ETF Dachfonds	169,492	2.000,00	11,80	13,33	2.259,32	0,00	259,32	259,32	12,97%	20,32%
LU0580224201	Sauren Emerging Markets Balanced C	239,877	2.000,00	8,34	9,05	2.170,89	0,00	170,89	170,89	8,54%	19,52%
LU0179446652	STS Conservative Portfolio Schroders Multi-Manager A1 T USD	17,799	2.000,00	112,36	110,86	1.973,24	0,00	-26,76	-26,76	-1,34%	17,74%

**Aktuelle Depotperformance** 10.000,00 11.119,99 0,00 1.119,99 1.119,99 11,20%



# Aktuelle Depotübersicht

Letzter festgestellter Kurs vom: 18.05.2013

Bericht erstellt am: 18.05.2013 08:27:11

[BM] DEKA Fonds		Benchmark									
WKN	Wertpapier Name	Stück	Bestand Einstandspreis	MW	Aktuell letzter Kurs	Depotwert	Div.	Gewinn/Verlust Kurs	Summe	v.H	Portfolio
DE0008474503	DekaFonds CF	33,306	2.000,00	60,05	79,97	2.663,45	0,00	663,45	663,45	33,17%	<b>23,44%</b>
DE000DK2CDS0	Deka-DividendenStrategie CF	19,648	2.000,00	101,79	121,64	2.390,02	0,00	390,02	390,02	19,50%	<b>21,04%</b>
LU0350482435	DekaLuxTeam-EM	19,835	2.000,00	100,83	114,50	2.271,15	0,00	271,15	271,15	13,56%	<b>19,99%</b>
DE0005896872	Deka-Euroland Balance CF	36,989	2.000,00	54,07	55,88	2.066,95	0,00	66,95	66,95	3,35%	<b>18,19%</b>
LU0349172485	DekaLux-GlobalResources CF	26,188	2.000,00	76,37	75,23	1.970,15	0,00	-29,85	-29,85	-1,49%	<b>17,34%</b>

## Aktuelle Depotperformance

10.000,00

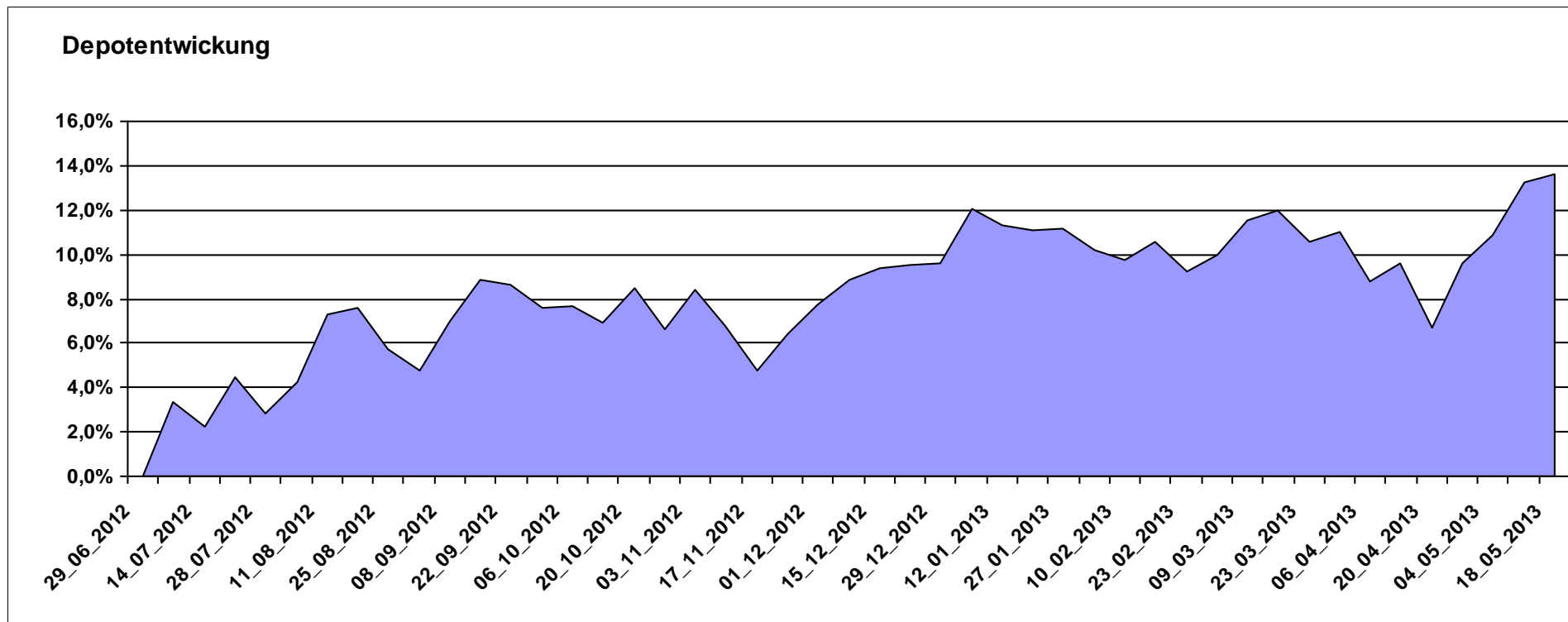
11.361,72

0,00

1.361,71

1.361,71

13,62%



# Aktuelle Depotübersicht

Letzter festgestellter Kurs vom: 18.05.2013

Bericht erstellt am: 18.05.2013 08:27:11

[BM] Der Konservative		Benchmark									
WKN	Wertpapier Name	Stück	Bestand Einstandspreis	MW	Aktuell letzter Kurs	Depotwert	Div.	Gewinn/Verlust Kurs	Summe	v.H	Portfolio
LU0260870661	Templeton Global Total Return Fund A	100,200	2.000,00	19,96	23,08	2.312,63	0,00	312,63	312,63	15,63%	20,59%
3B00B1VMCY9	M&G OPTIMAL INCOME FUND	130,463	2.000,00	15,33	17,36	2.264,84	0,00	264,84	264,84	13,24%	20,16%
DE000A0M8HD2	Frankfurter Aktienfonds für Stiftungen	25,297	2.000,00	79,06	89,13	2.254,74	0,00	254,74	254,74	12,74%	20,07%
LU0136412771	Ethna-AKTIV-E A	18,187	2.000,00	109,97	122,70	2.231,52	0,00	231,52	231,52	11,58%	19,87%
LU0592698954	Carmignac Emerging Patrimoine A	18,586	2.000,00	107,61	116,68	2.168,57	0,00	168,57	168,57	8,43%	19,31%

## Aktuelle Depotperformance

10.000,00

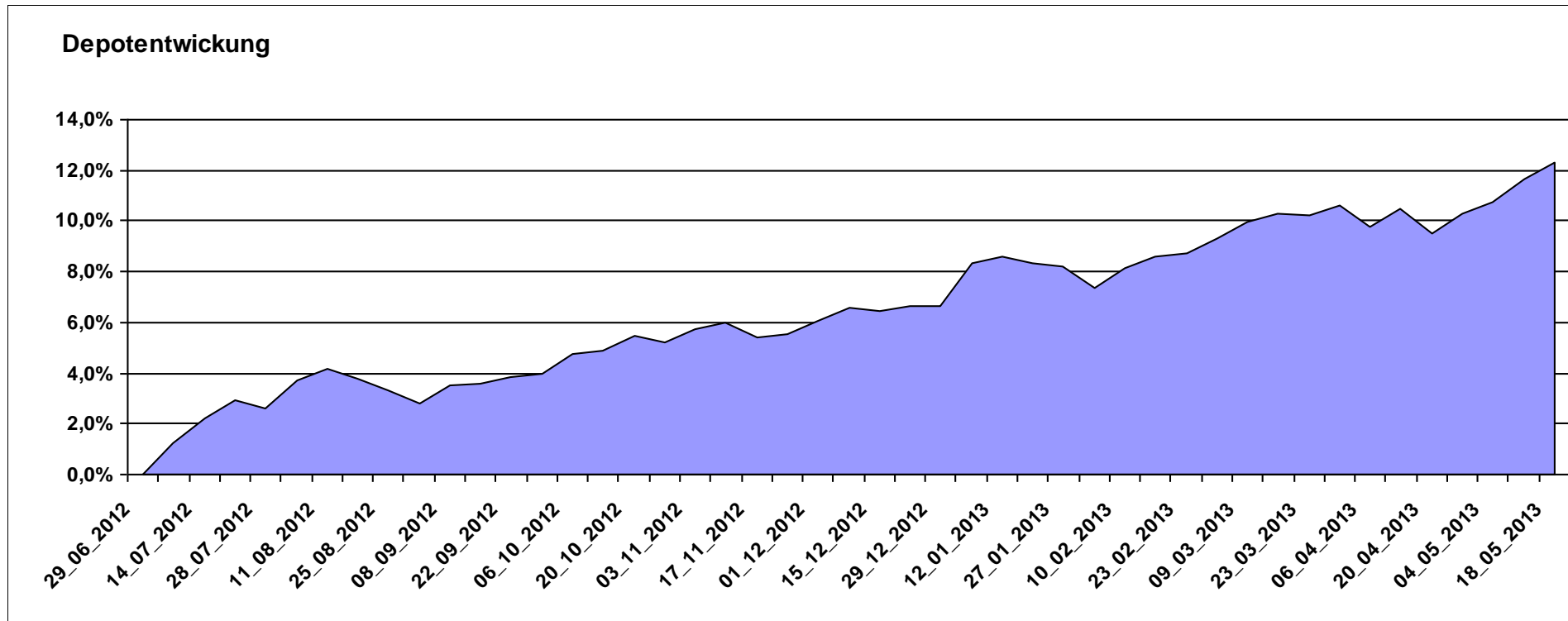
11.232,30

0,00

1.232,30

1.232,30

12,32%



# Aktuelle Depotübersicht

Letzter festgestellter Kurs vom: 18.05.2013

Bericht erstellt am: 18.05.2013 08:27:11

[BM] DJE Fonds		Benchmark									
WKN	Wertpapier Name	Stück	Bestand Einstandspreis	MW	Aktuell letzter Kurs	Depotwert	Div.	Gewinn/Verlust Kurs	Summe	v.H	Portfolio
LU0350835707	DJE - Agrar & Ernährung P	15,790	2.000,00	126,66	157,21	2.482,39	0,00	482,39	482,39	24,12%	<b>20,72%</b>
LU0185172052	LuxTopic - Cosmopolitan	14,194	2.000,00	140,90	172,68	2.451,10	0,00	451,10	451,10	22,56%	<b>20,46%</b>
LU0159550150	DJE - Dividende & Substanz P (EUR)	8,652	2.000,00	231,15	281,66	2.437,03	0,00	437,03	437,03	21,85%	<b>20,35%</b>
LU0188847478	LuxTopic - PACIFIC	105,152	2.000,00	19,02	22,28	2.342,80	0,00	342,80	342,80	17,14%	<b>19,56%</b>
LU0553164731	DJE - Zins & Dividende P (EUR)	19,826	2.000,00	100,88	114,23	2.264,67	0,00	264,67	264,67	13,23%	<b>18,91%</b>

## Aktuelle Depotperformance

10.000,00

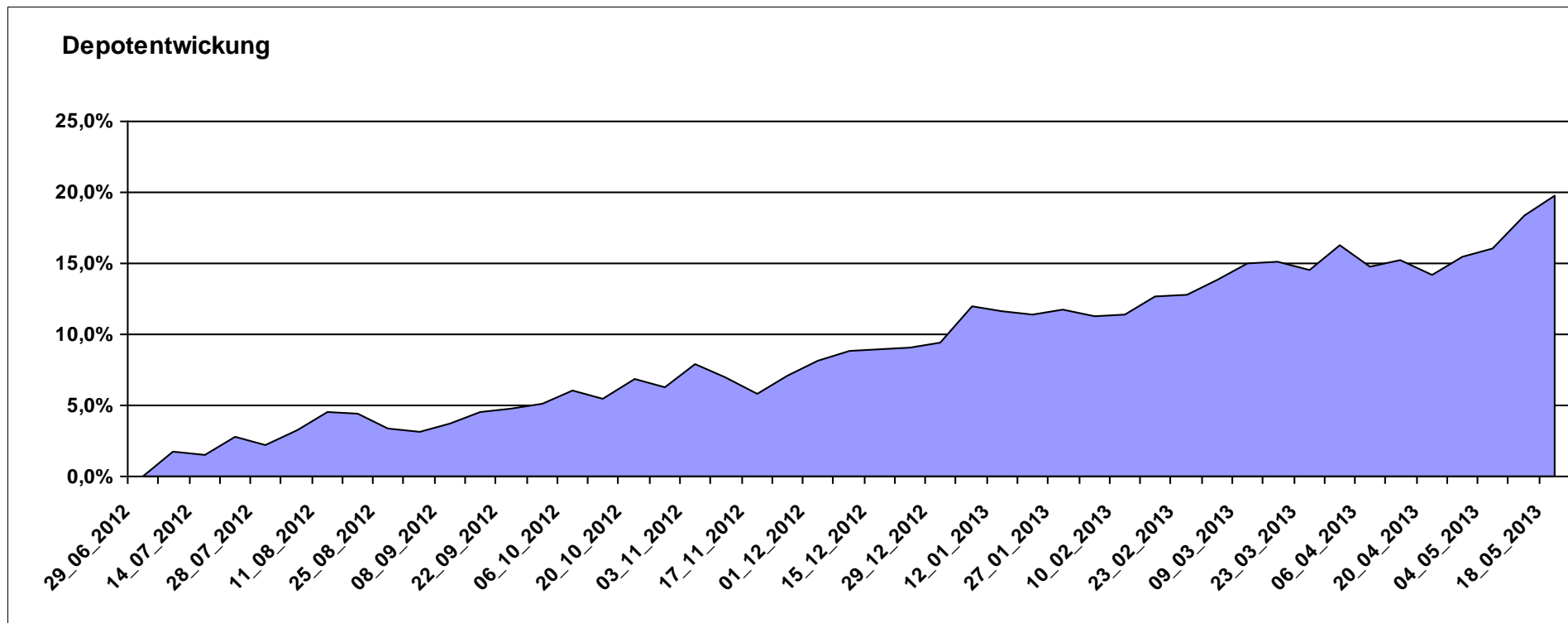
11.977,99

0,00

1.977,99

1.977,99

19,78%



# Aktuelle Depotübersicht

Letzter festgestellter Kurs vom: 18.05.2013

Bericht erstellt am: 18.05.2013 08:27:11

[BM] DWS Fonds		Benchmark									
WKN	Wertpapier Name	Stück	Bestand Einstandspreis	MW	Aktuell letzter Kurs	Aktuell Depotwert	Div.	Gewinn/Verlust Kurs	Gewinn/Verlust Summe	v.H	Portfolio
DE0009769869	DWS Aktien Strategie Deutschland	12,942	2.000,00	154,53	214,68	2.778,49	0,00	778,49	778,49	38,92%	<b>23,64%</b>
DE0009848119	DWS Top Dividende	24,414	2.000,00	81,92	96,26	2.350,05	0,00	350,05	350,05	17,50%	<b>19,99%</b>
DE0009769760	DWS Top 50 Asien	20,056	2.000,00	99,72	115,50	2.316,49	0,00	316,49	316,49	15,82%	<b>19,71%</b>
DE0009773010	DWS Emerging Markets	24,845	2.000,00	80,50	87,79	2.181,12	0,00	181,12	181,12	9,06%	<b>18,56%</b>
DE0008490913	DWS High Income Bond Fund	80,678	2.000,00	24,79	26,38	2.128,28	0,00	128,28	128,28	6,41%	<b>18,11%</b>

## Aktuelle Depotperformance

10.000,00

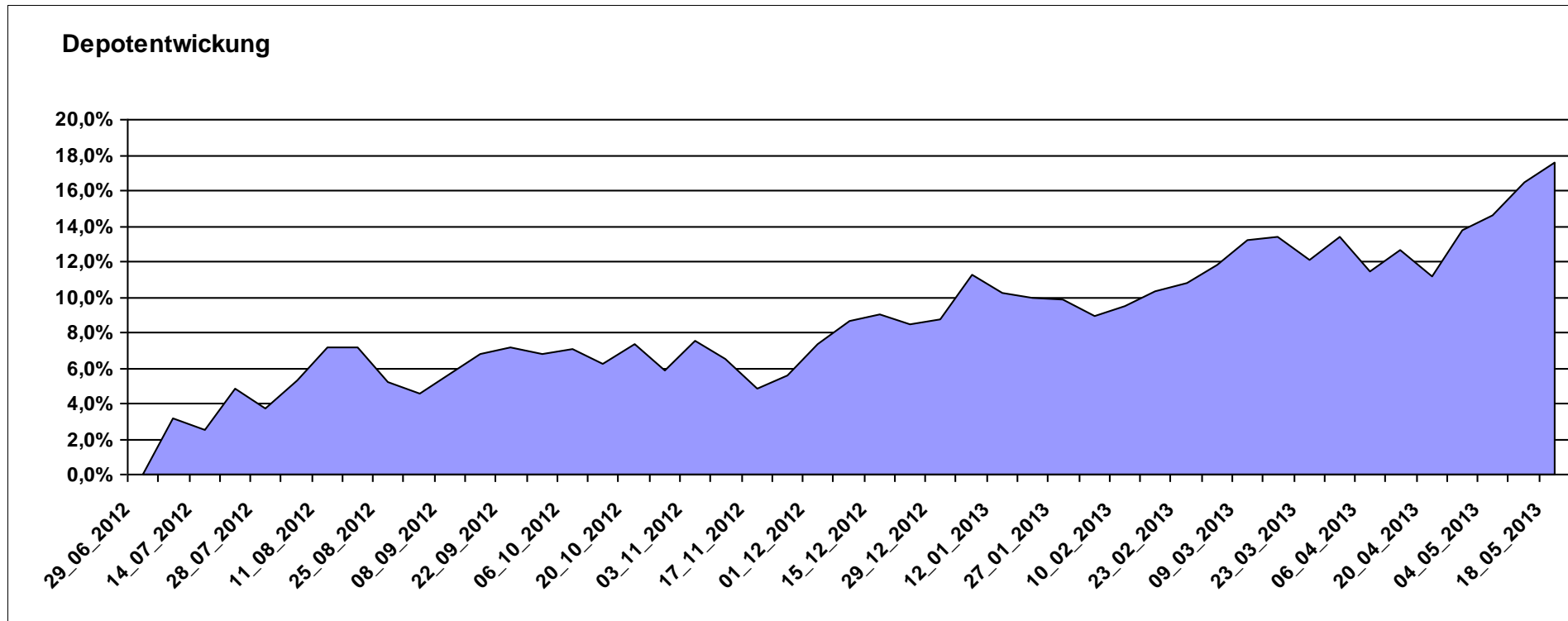
11.754,43

0,00

1.754,42

1.754,42

17,54%



# Aktuelle Depotübersicht

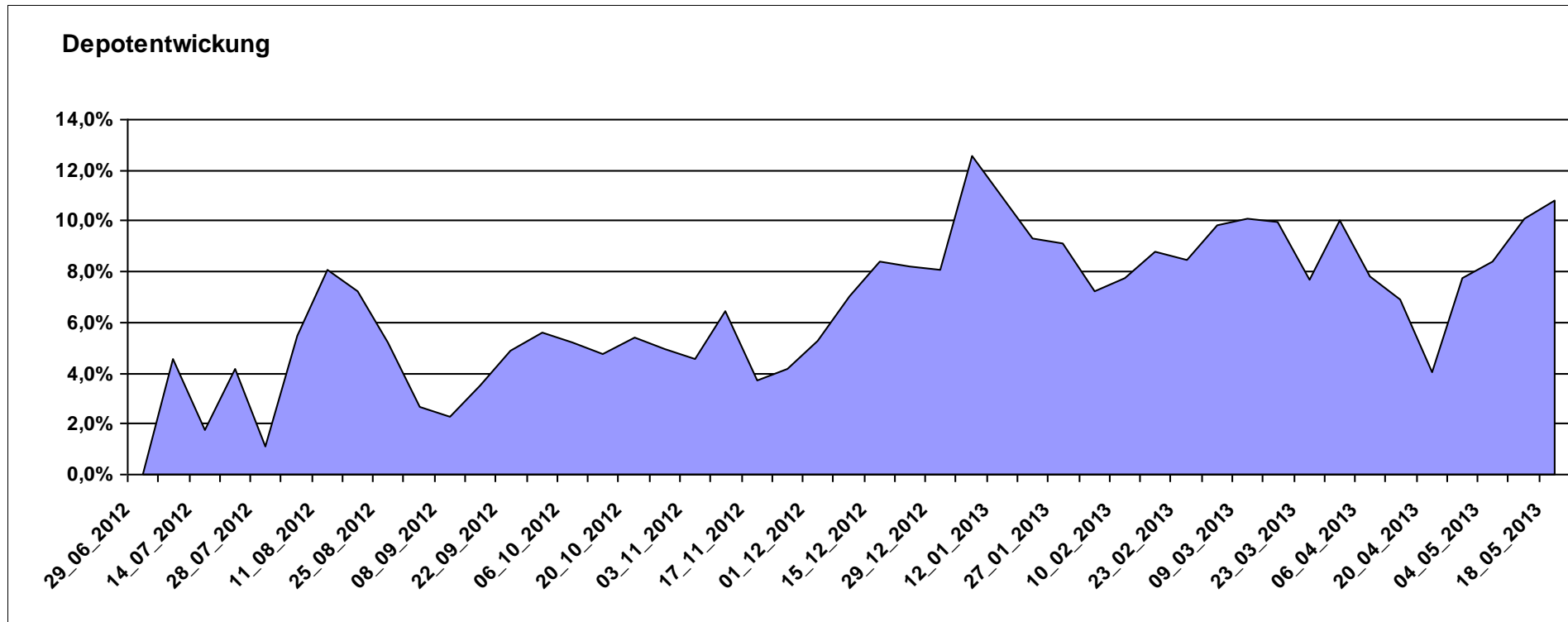
Letzter festgestellter Kurs vom: 18.05.2013

Bericht erstellt am: 18.05.2013 08:27:11

[BM] Emerging Market		Benchmark									Portfolio
WKN	Wertpapier Name	Stück	Bestand Einstandspreis	MW	Aktuell letzter Kurs	Depotwert	Div.	Gewinn/Verlust Kurs	Summe	v.H	
LU0292107645	db x-trackers Emerging Markets	354,988	10.000,00	28,17	31,21	11.079,16	0,00	1079,16	1079,16	10,79%	100,00%

## Aktuelle Depotperformance

10.000,00      11.079,16      0,00      1.079,16      1.079,16      10,79%



# Aktuelle Depotübersicht

Letzter festgestellter Kurs vom: 18.05.2013

Bericht erstellt am: 18.05.2013 08:27:11

[BM] ETF		Benchmark									
WKN	Wertpapier Name	Stück	Bestand Einstandspreis	MW	Aktuell letzter Kurs	Depotwert	Div.	Gewinn/Verlust Kurs	Summe	v.H	Portfolio
DE0005933923	iShares MDAX (DE)	21,202	2.000,00	94,33	127,56	2.704,55	0,00	704,55	704,55	35,23%	<b>22,30%</b>
LU0392495023	ComStage ETF MSCI Pacific	65,617	2.000,00	30,48	37,99	2.492,78	0,00	492,78	492,78	24,64%	<b>20,56%</b>
LU0274208692	db x-trackers MSCI World TRN	81,967	2.000,00	24,40	29,76	2.439,34	0,00	439,34	439,34	21,97%	<b>20,12%</b>
FR0010174292	Lyxor ETF EuroMTS Inflation Linked	16,987	2.000,00	117,74	133,89	2.274,33	0,00	274,33	274,33	13,72%	<b>18,75%</b>
LU0292107645	db x-trackers Emerging Markets	70,998	2.000,00	28,17	31,21	2.215,83	0,00	215,83	215,83	10,79%	<b>18,27%</b>

## Aktuelle Depotperformance

10.000,00

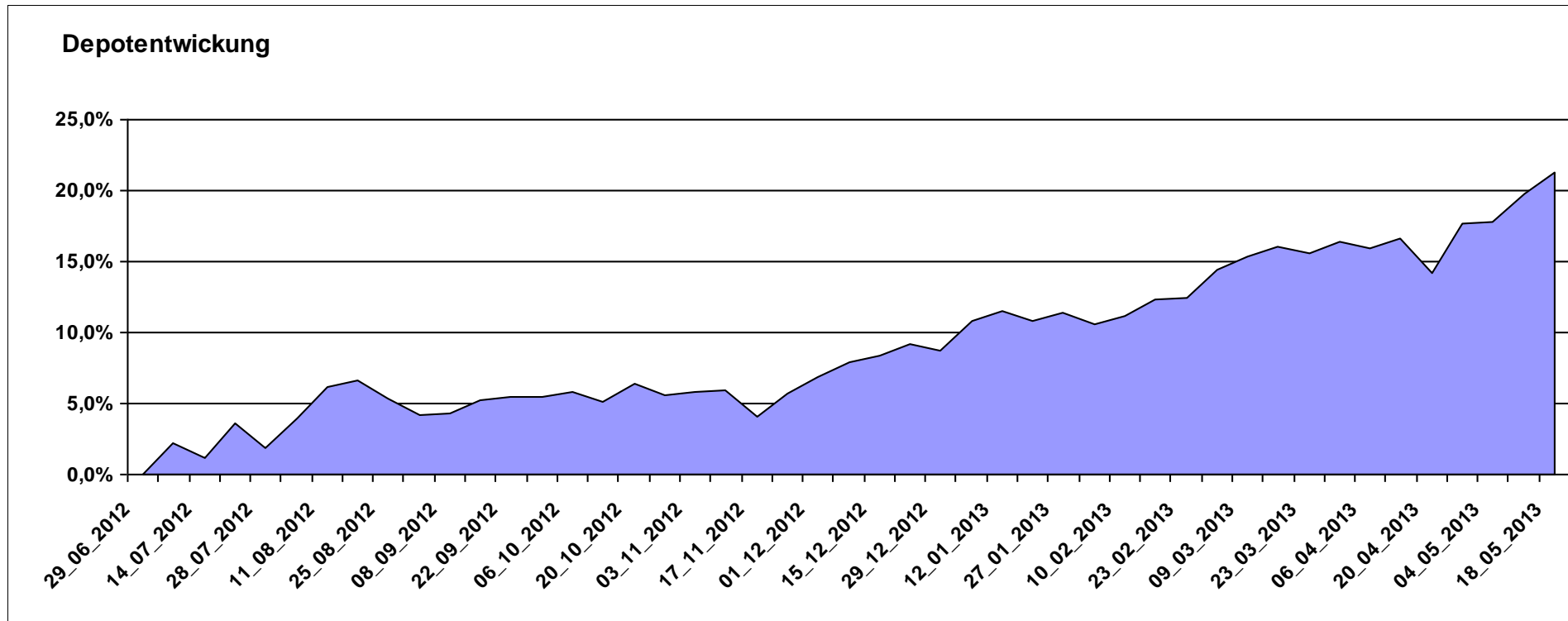
12.126,83

0,00

2.126,84

2.126,84

21,27%



# Aktuelle Depotübersicht

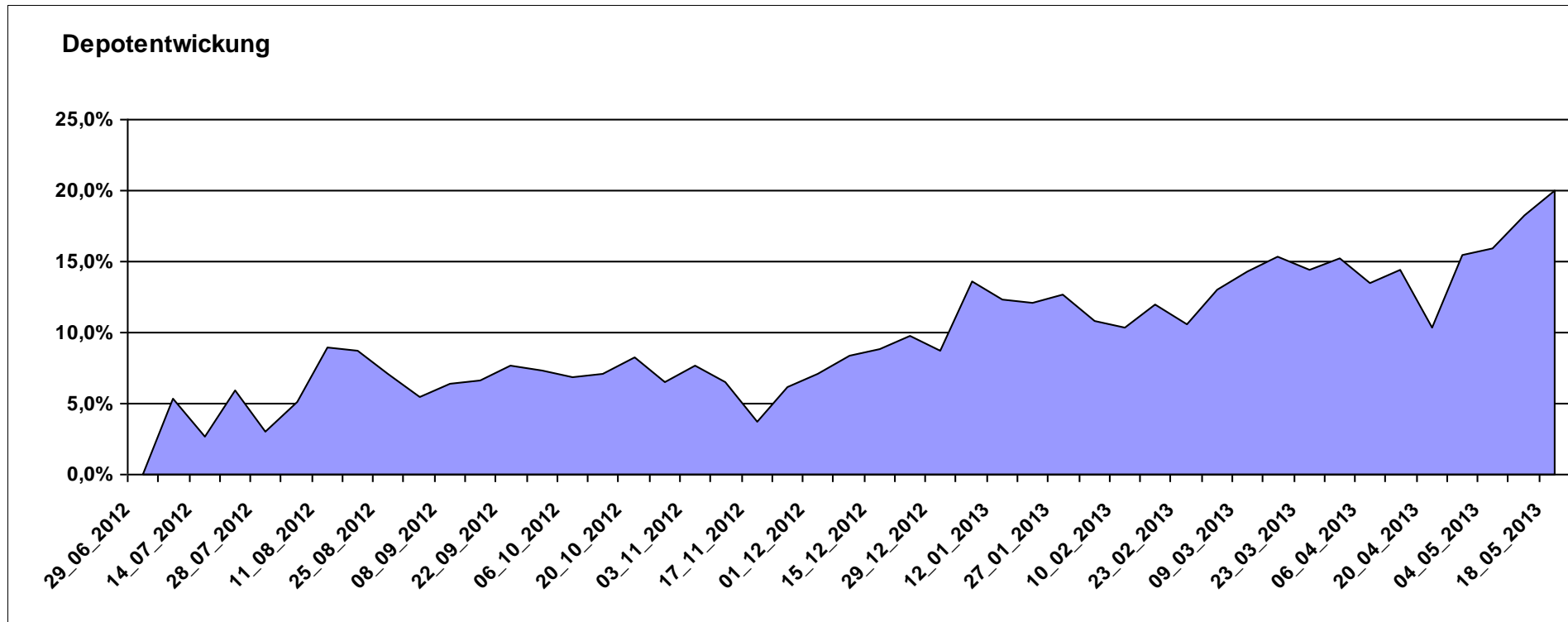
Letzter festgestellter Kurs vom: 18.05.2013

Bericht erstellt am: 18.05.2013 08:27:11

[BM] ETF Portfolio Global		Benchmark									
WKN	Wertpapier Name	Stück	Bestand Einstandspreis	MW	Aktuell letzter Kurs	Depotwert	Div.	Gewinn/Verlust Kurs	Summe	v.H	Portfolio
DE000A0MKQK7	ETF Portfolio Global	991,080	10.000,00	10,09	12,11	12.001,98	0,00	2001,98	2001,98	20,02%	100,00%

## Aktuelle Depotperformance

10.000,00      12.001,98      0,00      2.001,98      2.001,98      20,02%



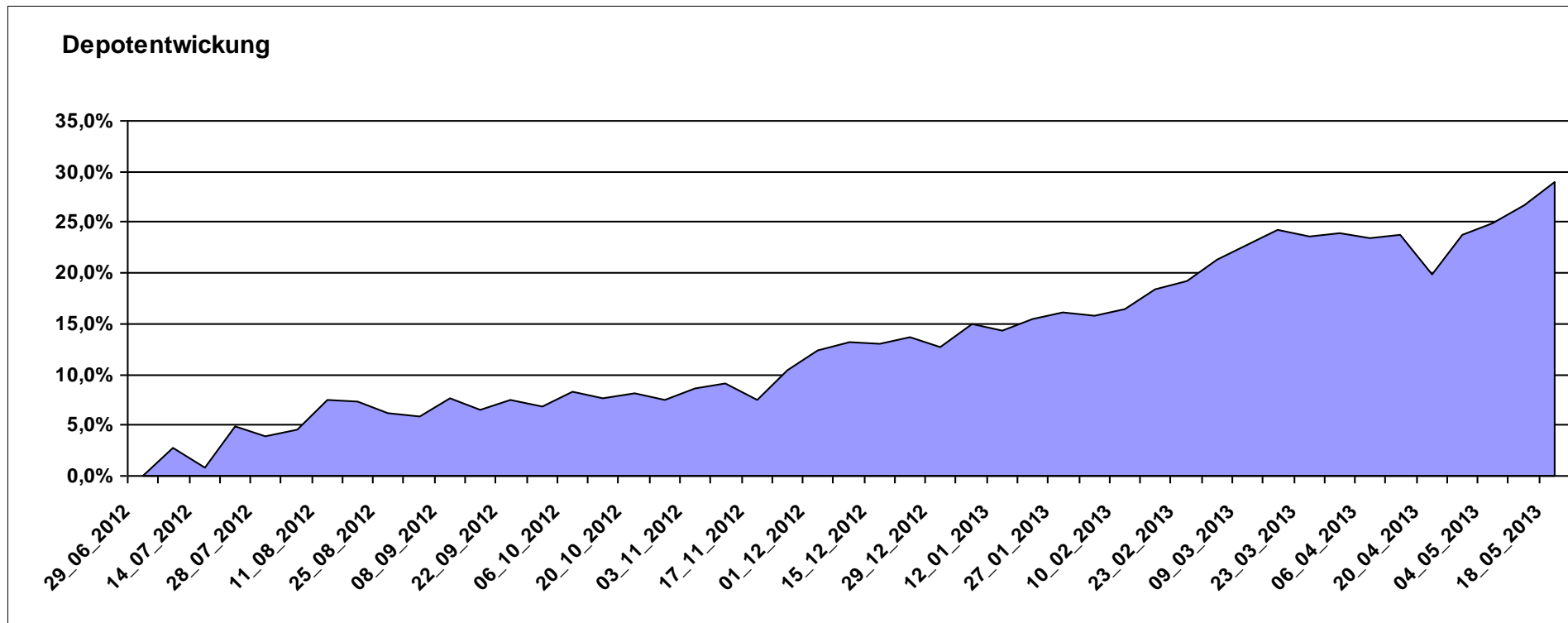
# Aktuelle Depotübersicht

Letzter festgestellter Kurs vom: 18.05.2013

Bericht erstellt am: 18.05.2013 08:27:11

[BM] Europa		Benchmark									
WKN	Wertpapier Name	Stück	Bestand Einstandspreis	MW	Aktuell letzter Kurs	Depotwert	Div.	Gewinn/Verlust Kurs	Summe	v.H	Portfolio
IE00B4ZJ4188	Comgest Growth Greater Europe Opportunities	145,666	2.000,00	13,73	18,68	2.721,05	0,00	721,05	721,05	36,05%	21,10%
LU0378436520	ComStage ETF STOXX® Europe 600 Personal & Househ. Goods NR I	25,422	2.000,00	78,67	102,69	2.610,56	0,00	610,56	610,56	30,53%	20,25%
LU0282719219	Threadneedle (Lux) Pan European SC	127,632	2.000,00	15,67	20,16	2.573,07	0,00	573,07	573,07	28,65%	19,95%
FR0010321802	AGRESSOR	1,732	2.000,00	1154,50	1445,90	2.504,81	0,00	504,81	504,81	25,24%	19,43%
LU0378435803	ComStage Stoxx 600 Food & Beverage	28,512	2.000,00	70,15	87,16	2.485,13	0,00	485,13	485,13	24,26%	19,27%

**Aktuelle Depotperformance** 10.000,00 12.894,62 0,00 2.894,61 2.894,61 28,95%



# Aktuelle Depotübersicht

Letzter festgestellter Kurs vom: 18.05.2013

Bericht erstellt am: 18.05.2013 08:27:11

[BM] Freier Vermittler		Benchmark									
WKN	Wertpapier Name	Stück	Bestand Einstandspreis	MW	Aktuell letzter Kurs	Depotwert	Div.	Gewinn/Verlust Kurs	Summe	v.H	Portfolio
LU0348798009	Allianz RCM Thailand	5,420	2.000,00	369,02	582,62	3.157,64	0,00	1157,64	1157,64	57,88%	25,01%
LU0278937759	Aberdeen Global - Emerging Markets SC	157,480	2.000,00	12,70	16,17	2.546,46	0,00	546,46	546,46	27,32%	20,17%
LU0323578657	FvS Multiple Opportunities R	12,950	2.000,00	154,44	182,46	2.362,86	0,00	362,86	362,86	18,14%	18,71%
GB0033873919	First State Global Emerging Markets Leaders	442,367	2.000,00	4,52	5,21	2.304,73	0,00	304,73	304,73	15,24%	18,25%
DE000A0M8HD2	Frankfurter Aktienfonds für Stiftungen	25,297	2.000,00	79,06	89,13	2.254,74	0,00	254,74	254,74	12,74%	17,86%

## Aktuelle Depotperformance

10.000,00

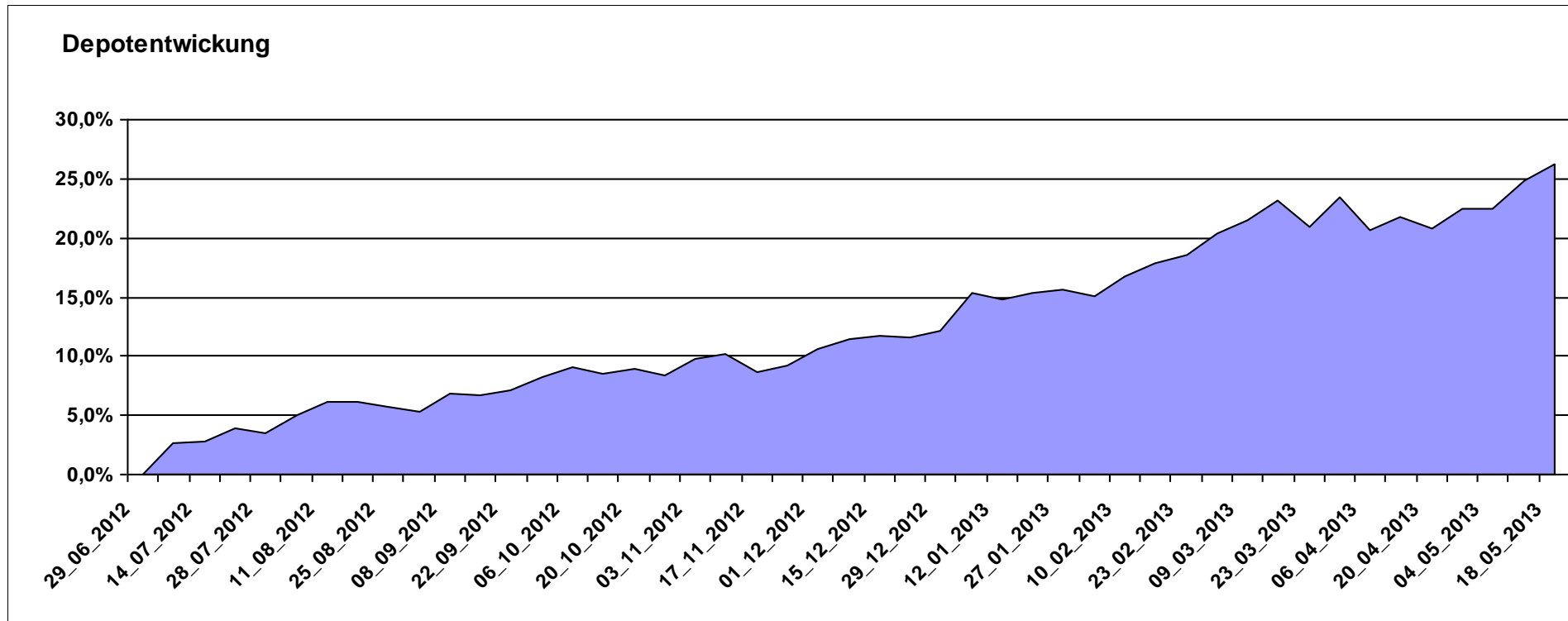
12.626,43

0,00

2.626,43

2.626,43

26,26%



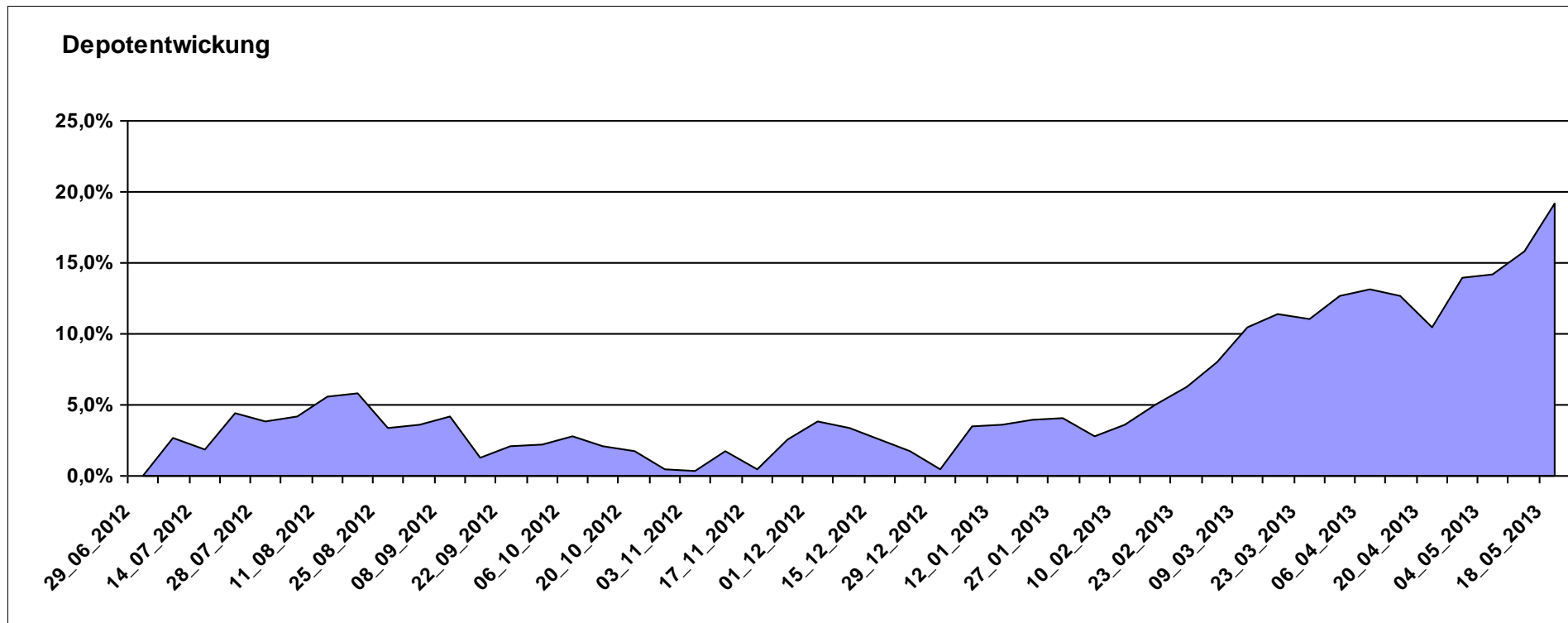
# Aktuelle Depotübersicht

Letzter festgestellter Kurs vom: 18.05.2013

Bericht erstellt am: 18.05.2013 08:27:11

[BM] Konsum		Benchmark									
WKN	Wertpapier Name	Stück	Bestand Einstandspreis	MW	Aktuell letzter Kurs	Depotwert	Div.	Gewinn/Verlust Kurs	Summe	v.H	Portfolio
LU0187079347	Robeco Global Consumer Trends Equities (EUR) D	23,275	2.000,00	85,93	106,57	2.480,39	0,00	480,39	480,39	24,02%	20,82%
LU0254364663	CS EF (Lux) Global Prestige R USD	197,147	2.000,00	10,14	12,26	2.417,03	0,00	417,03	417,03	20,85%	20,29%
LU0119620416	Morgan Stanley Global Brands	35,663	2.000,00	56,08	66,85	2.384,09	0,00	384,09	384,09	19,20%	20,01%
BE0170241062	KBC Equity Fund Food & Personal Products	1,844	2.000,00	1084,40	1276,14	2.353,63	0,00	353,63	353,63	17,68%	19,76%
LU0119207214	ING (L) - Invest Food & Beverages P Cap.	1,724	2.000,00	1160,20	1321,54	2.278,12	0,00	278,12	278,12	13,91%	19,12%

**Aktuelle Depotperformance** 10.000,00 11.913,26 0,00 1.913,27 1.913,27 19,13%



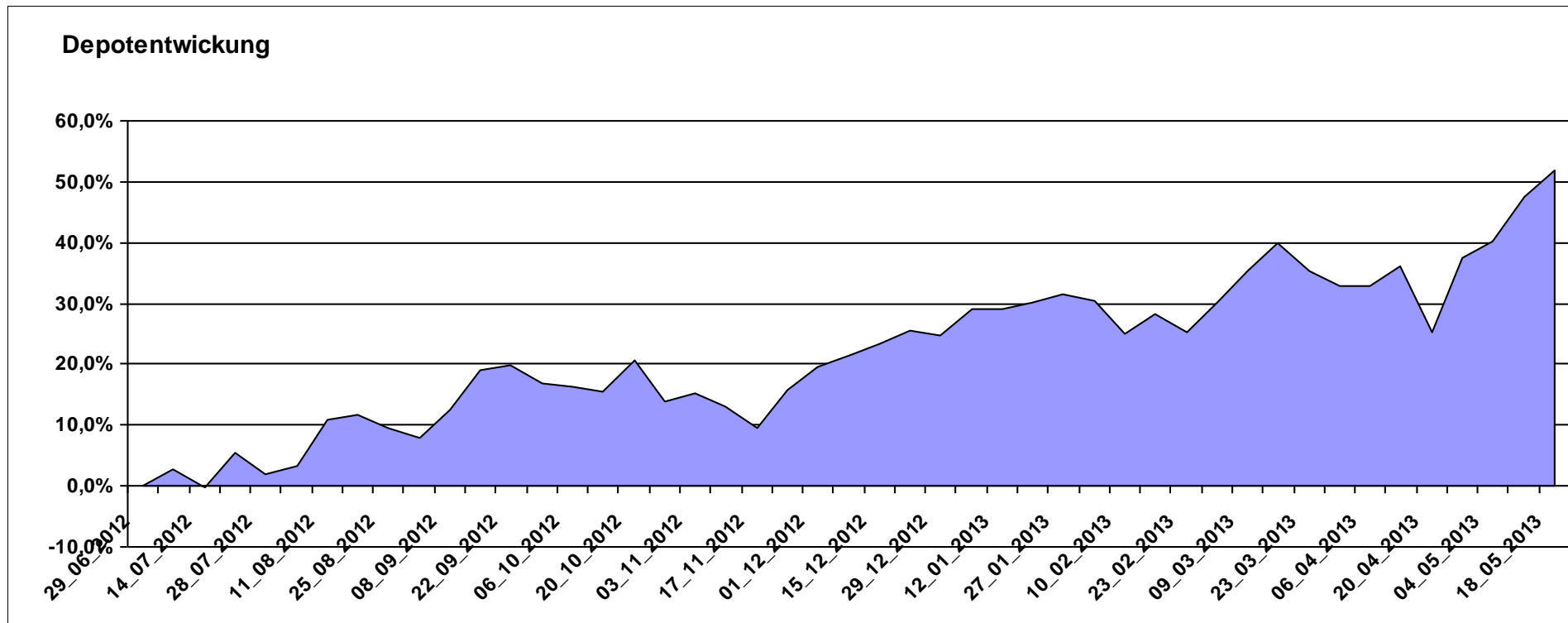
# Aktuelle Depotübersicht

Letzter festgestellter Kurs vom: 18.05.2013

Bericht erstellt am: 18.05.2013 08:27:11

[BM] Long and Even Longer		Benchmark									
WKN	Wertpapier Name	Stück	Bestand Einstandspreis	MW	Aktuell letzter Kurs	Depotwert	Div.	Gewinn/Verlust Kurs	Summe	v.H	Portfolio
DE000A0X8994	ETFX DAX 2x Long	18,457	2.000,00	108,36	175,06	3.231,08	0,00	1231,08	1231,08	61,55%	21,26%
LU0411077828	db x-tracker EURO STOXX® 50 LEVERAGED DAILY ETF	201,207	2.000,00	9,94	15,46	3.110,66	0,00	1110,66	1110,66	55,53%	20,47%
LU0419741094	ComStage ETF CAC 40 Leveraged	325,733	2.000,00	6,14	9,46	3.081,43	0,00	1081,43	1081,43	54,07%	20,28%
LU0411078552	db x-trackers S&P 500 2x Leveraged Daily	153,965	2.000,00	12,99	18,92	2.913,01	0,00	913,01	913,01	45,65%	19,17%
LU0488316646	ComStage ETF FTSE 100 Leveraged	53,405	2.000,00	37,45	53,56	2.860,35	0,00	860,35	860,35	43,02%	18,82%

**Aktuelle Depotperformance** 10.000,00 15.196,53 0,00 5.196,54 5.196,54 51,97%



# Aktuelle Depotübersicht

Letzter festgestellter Kurs vom: 18.05.2013

Bericht erstellt am: 18.05.2013 08:27:12

[BM] Mischfonds		Benchmark									
WKN	Wertpapier Name	Stück	Bestand Einstandspreis	MW	Aktuell letzter Kurs	Depotwert	Div.	Gewinn/Verlust Kurs	Summe	v.H	Portfolio
DE0006780380	WARBURG-TREND ALLOCATION PLUS	14,519	2.000,00	137,75	164,99	2.395,50	0,00	395,50	395,50	19,77%	20,58%
LU0323578657	FvS Multiple Opportunities R	12,950	2.000,00	154,44	182,46	2.362,86	0,00	362,86	362,86	18,14%	20,30%
DE0009782730	MEAG EuroErtrag	36,330	2.069,12	56,95	63,66	2.312,80	69,12	243,68	312,80	15,12%	19,87%
DE000A0X7541	Acatis - Gané Value Event Fonds UI A	11,914	2.000,00	167,87	193,40	2.304,16	0,00	304,16	304,16	15,21%	19,80%
LU0367026217	Invesco Asia Balanced Fund A thes.	117,747	2.000,00	16,99	19,23	2.264,28	0,00	264,28	264,28	13,21%	19,45%

## Aktuelle Depotperformance

10.069,12

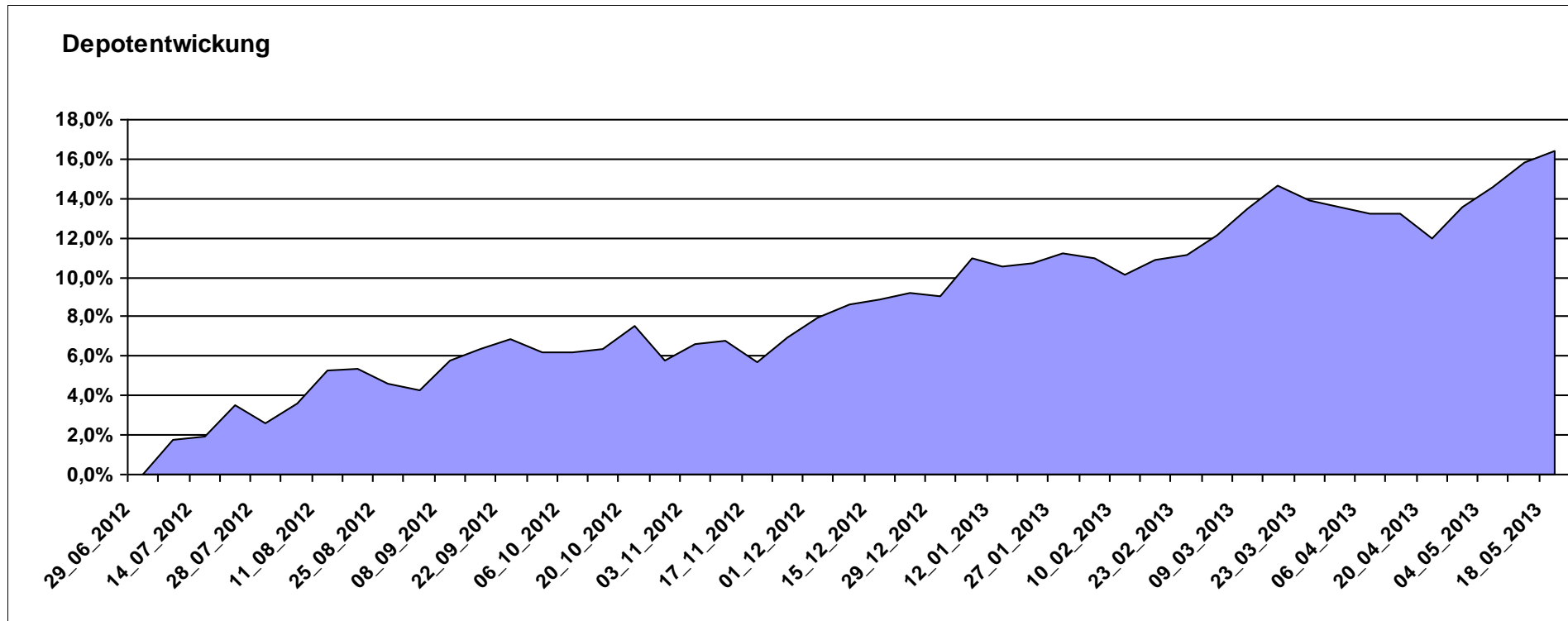
11.639,60

69,12

1.570,49

1.639,61

16,28%



# Aktuelle Depotübersicht

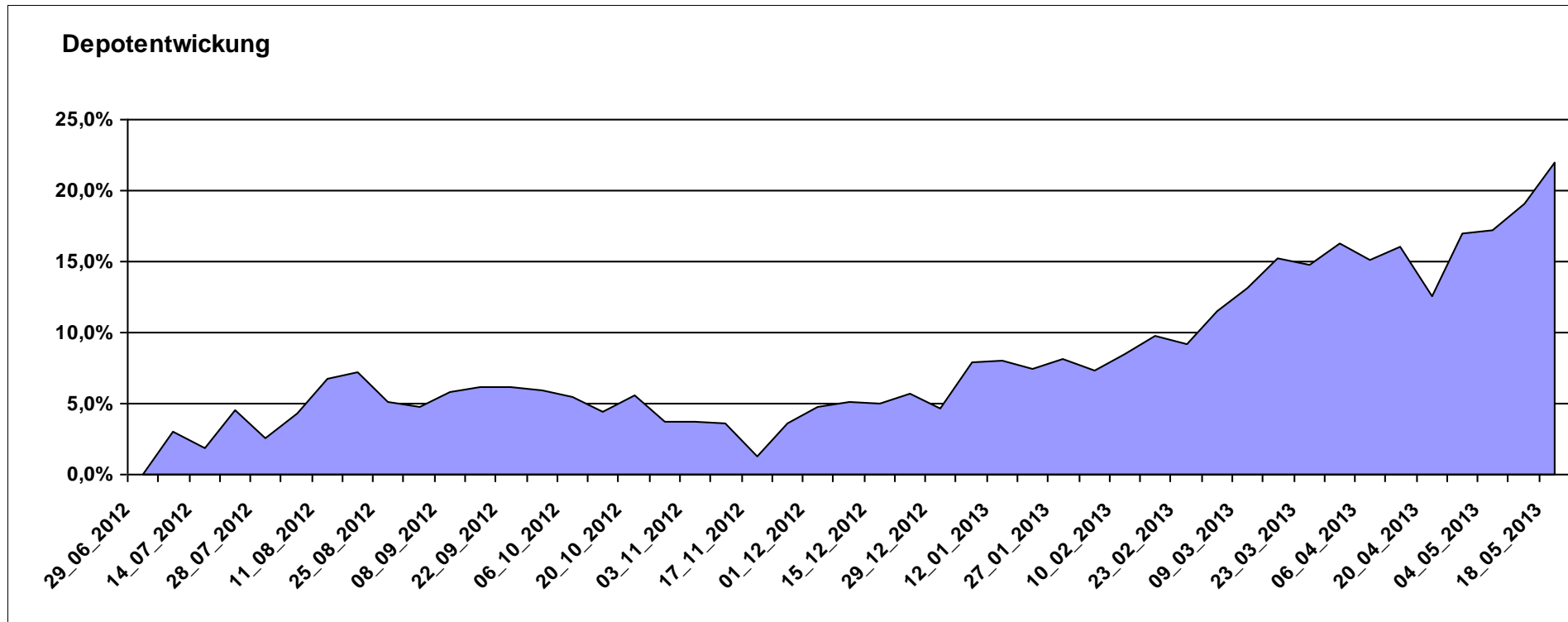
Letzter festgestellter Kurs vom: 18.05.2013

Bericht erstellt am: 18.05.2013 08:27:12

[BM] MSCI World		Benchmark									
WKN	Wertpapier Name	Stück	Bestand Einstandspreis	MW	letzte Kurs	Aktuell Depotwert	Div.	Gewinn/Verlust Kurs	Summe	v.H	Portfolio
LU0274208692	db x-trackers MSCI World TRN	409,836	10.000,00	24,40	29,76	12.196,72	0,00	2196,72	2196,72	21,97%	100,00%

## Aktuelle Depotperformance

10.000,00      12.196,72      0,00      2.196,72      2.196,72      21,97%



# Aktuelle Depotübersicht

Letzter festgestellter Kurs vom: 18.05.2013

Bericht erstellt am: 18.05.2013 08:27:12

[BM] Oldtimer		Benchmark									
WKN	Wertpapier Name	Stück	Bestand Einstandspreis	MW	Aktuell letzter Kurs	Depotwert	Div.	Gewinn/Verlust Kurs	Summe	v.H	Portfolio
DE0008471012	Fondak A	22,019	2.000,00	90,83	121,09	2.666,30	0,00	666,30	666,30	33,31%	21,82%
IE0000830236	Baring ASEAN Frontiers Fund (USD)	15,366	2.000,00	130,16	170,03	2.612,63	0,00	612,63	612,63	30,63%	21,38%
LU0114760746	Templeton Growth (Euro) Fund Class A (acc)	200,200	2.000,00	9,99	12,76	2.554,55	0,00	554,55	554,55	27,73%	20,90%
GB0032139684	M&G Recovery Fund A	91,785	2.000,00	21,79	24,06	2.208,35	0,00	208,35	208,35	10,42%	18,07%
DE0008475047	Allianz PIMCO Euro Rentenfonds A (EUR)	37,258	2.000,00	53,68	58,52	2.180,33	0,00	180,33	180,33	9,02%	17,84%

## Aktuelle Depotperformance

10.000,00

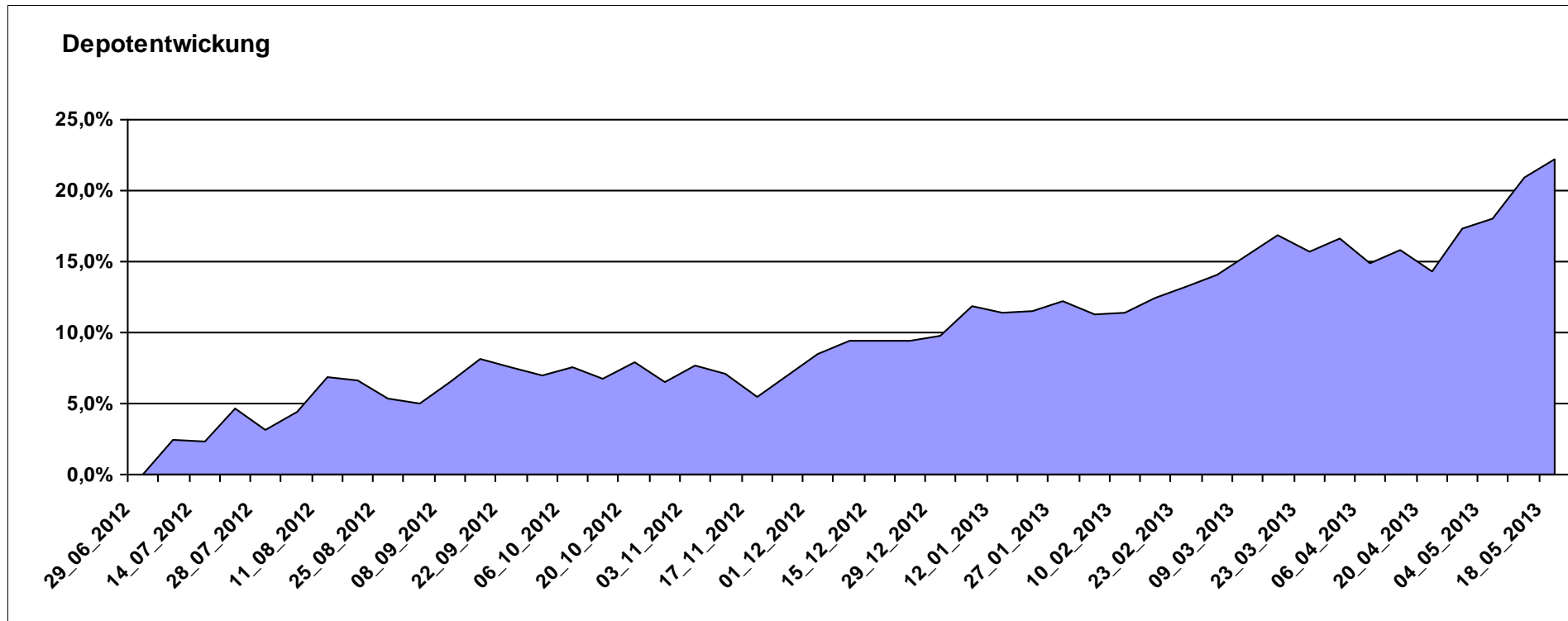
12.222,16

0,00

2.222,17

2.222,17

22,22%



# Aktuelle Depotübersicht

Letzter festgestellter Kurs vom: 18.05.2013

Bericht erstellt am: 18.05.2013 08:27:12

[BM] PIIGS Index		Benchmark									
WKN	Wertpapier Name	Stück	Bestand Einstandspreis	MW	Aktuell letzter Kurs	Depotwert	Div.	Gewinn/Verlust Kurs	Summe	v.H	Portfolio
CH0021605842	FTSE Athex 20 (open End Zerti UBS)	896,861	2.000,00	2,23	4,00	3.587,44	0,00	1587,44	1587,44	79,37%	<b>27,08%</b>
PTING0200002	PSI 20	0,426	2.000,00	4697,96	6115,53	2.603,48	0,00	603,48	603,48	30,17%	<b>19,66%</b>
IT0003465736	FTSE MIB	0,140	2.000,00	0,00	17604,61	2.466,60	0,00	466,60	466,60	23,33%	<b>18,62%</b>
ES0SI0000005	IBEX 35	0,282	2.000,00	7102,20	8582,40	2.416,83	0,00	416,83	416,83	20,84%	<b>18,25%</b>
DE000CB78YX7	MSCI Irland (open End Zerti CoBa)	74,019	2.000,00	27,02	29,33	2.170,98	0,00	170,98	170,98	8,55%	<b>16,39%</b>

## Aktuelle Depotperformance

10.000,00

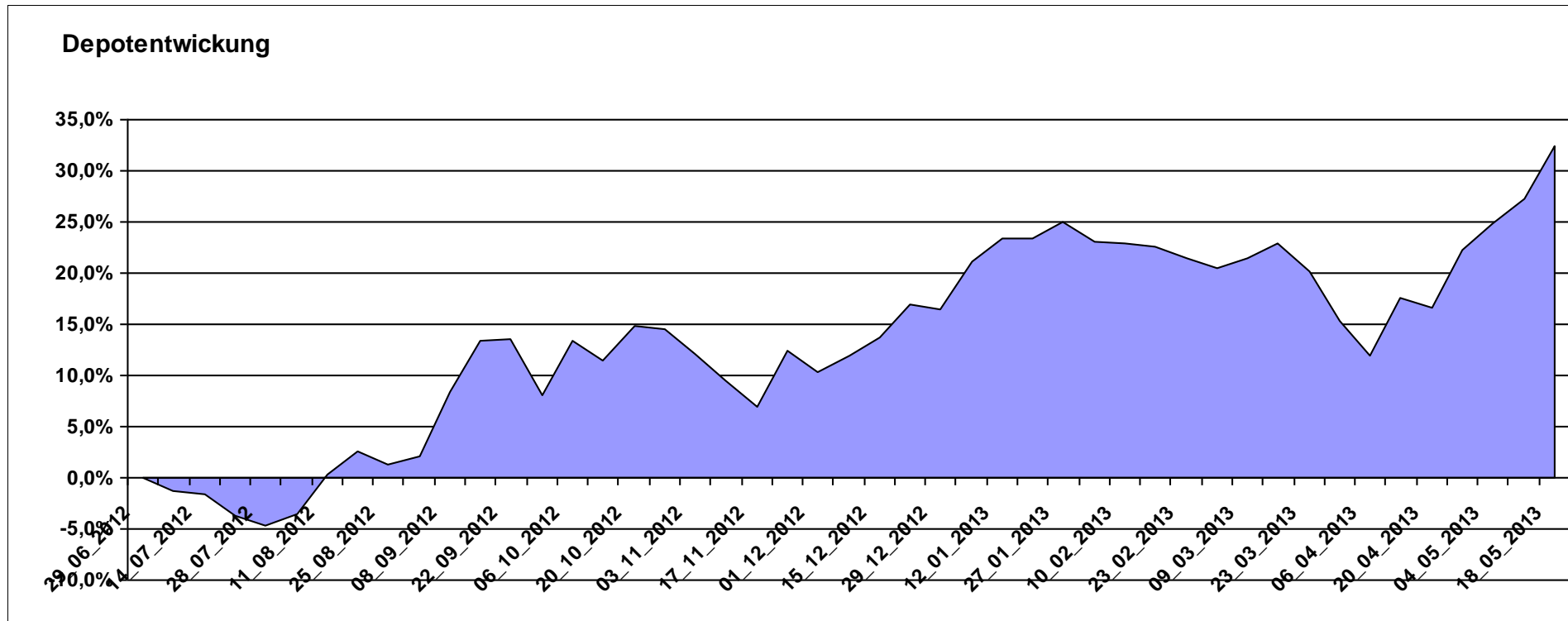
13.245,33

0,00

3.245,34

3.245,34

32,45%



# Aktuelle Depotübersicht

Letzter festgestellter Kurs vom: 18.05.2013

Bericht erstellt am: 18.05.2013 08:27:12

[BM] Short and Rather Short		Benchmark									
WKN	Wertpapier Name	Stück	Bestand Einstandspreis	MW	Aktuell letzter Kurs	Depotwert	Div.	Gewinn/Verlust Kurs	Summe	v.H	Portfolio
LU0419740955	ComStage ETF CAC 40 Short	35,480	2.000,00	56,37	42,30	1.500,80	0,00	-499,20	-499,20	-24,96%	23,56%
LU0488316562	ComStage ETF FTSE 100 Short	53,605	2.000,00	37,31	27,99	1.500,40	0,00	-499,60	-499,60	-24,98%	23,55%
LU0411078636	db x-trackers S&P 500 2x Inverse Daily ETF	188,147	2.000,00	10,63	6,51	1.224,84	0,00	-775,16	-775,16	-38,76%	19,23%
LU0417510616	db x-trackers ES 50 D. Short Daily ETF	92,550	2.000,00	21,61	11,70	1.082,83	0,00	-917,17	-917,17	-45,86%	17,00%
DE000A0X9AA8	ETFX DAX 2x Short	55,726	2.000,00	35,89	19,05	1.061,58	0,00	-938,42	-938,42	-46,92%	16,66%

## Aktuelle Depotperformance

10.000,00

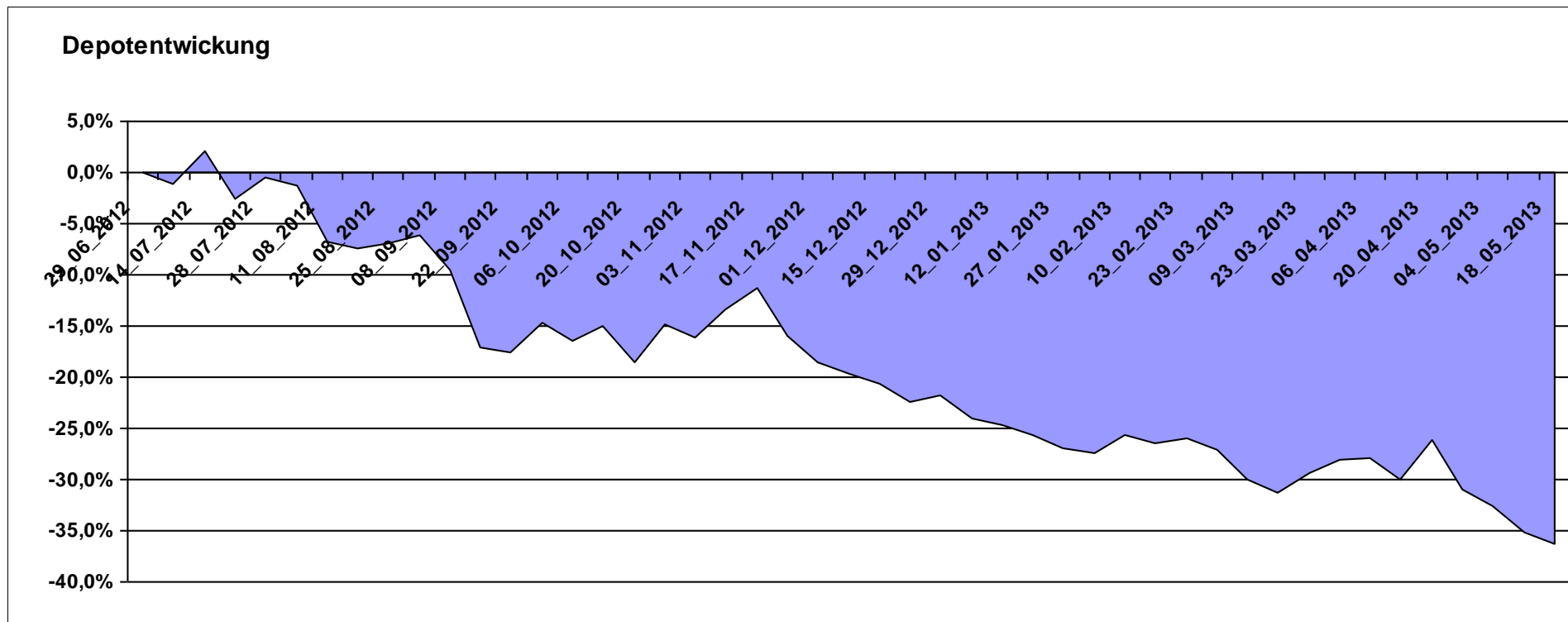
6.370,45

0,00

-3.629,56

-3.629,56

-36,30%



# Aktuelle Depotübersicht

Letzter festgestellter Kurs vom: 18.05.2013

Bericht erstellt am: 18.05.2013 08:27:12

[BM] UNI Fonds		Benchmark									
WKN	Wertpapier Name	Stück	Bestand Einstandspreis	MW	Aktuell letzter Kurs	Depotwert	Div.	Gewinn/Verlust Kurs	Summe	v.H	Portfolio
DE0008491002	UniFonds	60,405	2.000,00	33,11	41,73	2.520,69	0,00	520,69	520,69	26,03%	21,04%
LU0037079034	UniAsia	47,962	2.000,00	41,70	51,86	2.487,29	0,00	487,29	487,29	24,36%	20,76%
DE0008491051	UniGlobal	16,831	2.000,00	118,83	142,47	2.397,88	0,00	397,88	397,88	19,89%	20,01%
DE0008491044	UniRak	24,792	2.000,00	80,67	94,14	2.333,95	0,00	333,95	333,95	16,70%	19,48%
LU0115904467	UniEM Global	29,386	2.000,00	68,06	76,25	2.240,67	0,00	240,67	240,67	12,03%	18,70%

## Aktuelle Depotperformance

10.000,00

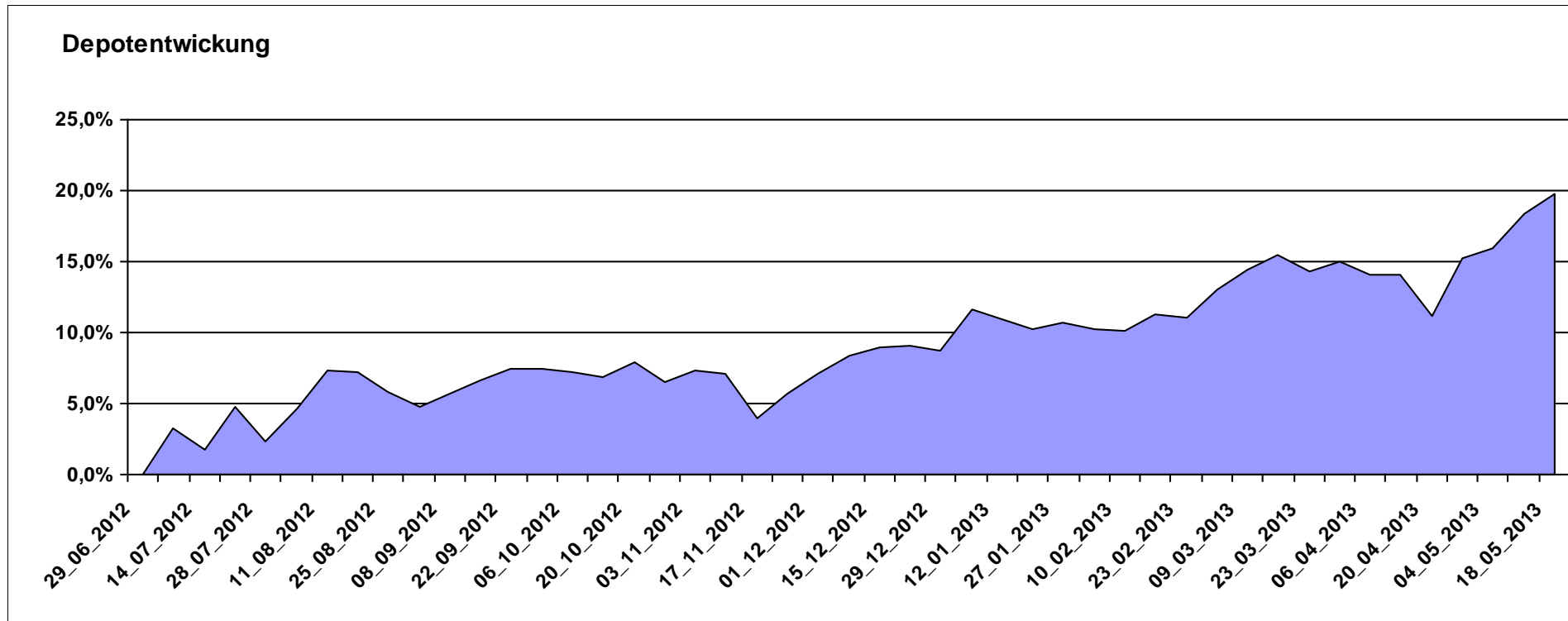
11.980,48

0,00

1.980,48

1.980,48

19,80%



# Aktuelle Depotübersicht

Letzter festgestellter Kurs vom: 18.05.2013

Bericht erstellt am: 18.05.2013 08:27:12

Aurum		Teilnehmer									
WKN	Wertpapier Name	Stück	Bestand Einstandspreis	MW	Aktuell letzter Kurs	Depotwert	Div.	Gewinn/Verlust Kurs	Summe	v.H	Portfolio
LU0432616737	Invesco Balanced-Risk Allocation	146,951	2.000,00	13,61	14,84	2.180,75	0,00	180,75	180,75	9,04%	22,35%
DE000A0D8Q31	iShares eb.rexx® Government Germany 10.5+	12,829	2.000,00	155,90	158,47	2.032,97	0,00	32,97	32,97	1,65%	20,83%
DE0007483612	Deka ImmobilienGlobal	37,012	2.000,00	54,04	54,90	2.031,94	0,00	31,94	31,94	1,60%	20,82%
LU0272941971	Amundi Funds Volatility Euro Eq C/C	12,706	2.000,00	157,40	144,24	1.832,78	0,00	-167,22	-167,22	-8,36%	18,78%
DE000A1E0HR8	db Physical Gold ETC (EUR)	15,941	2.000,00	125,46	105,41	1.680,38	0,00	-319,62	-319,62	-15,98%	17,22%

## Aktuelle Depotperformance

10.000,00

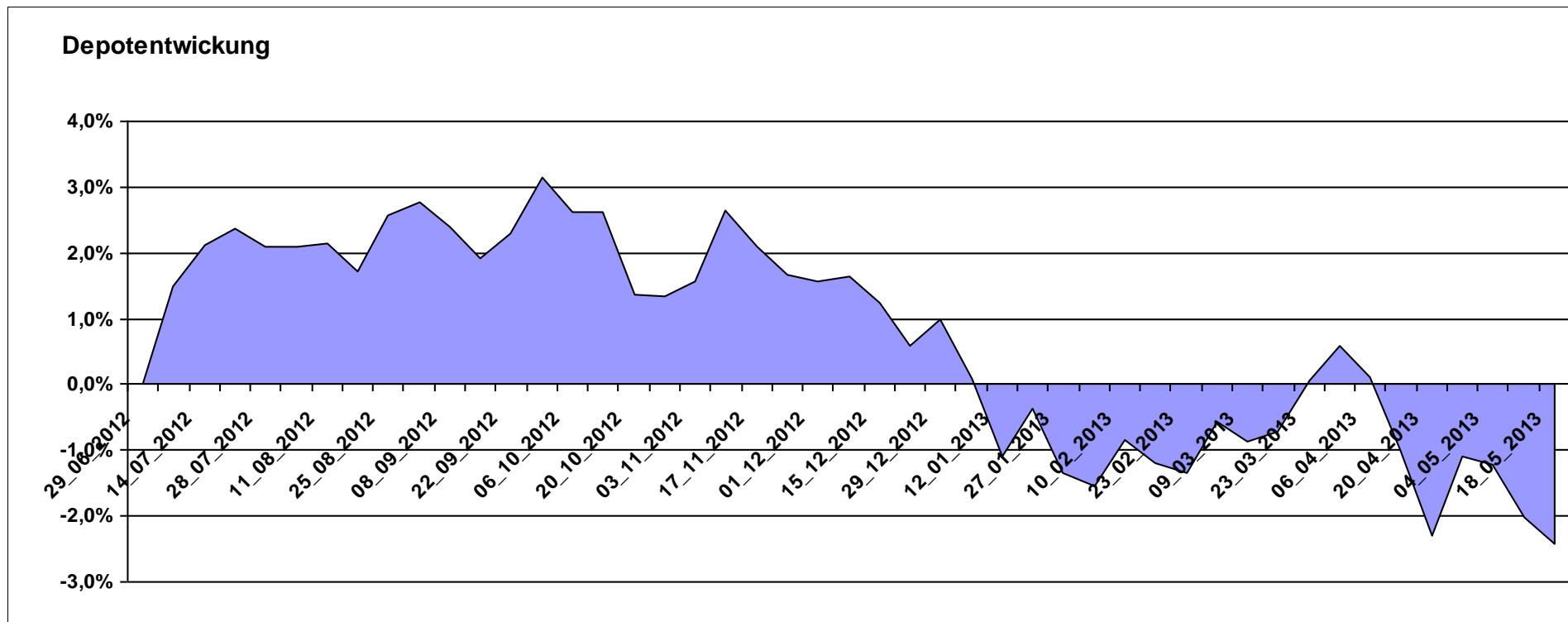
9.758,82

0,00

-241,18

-241,18

-2,41%



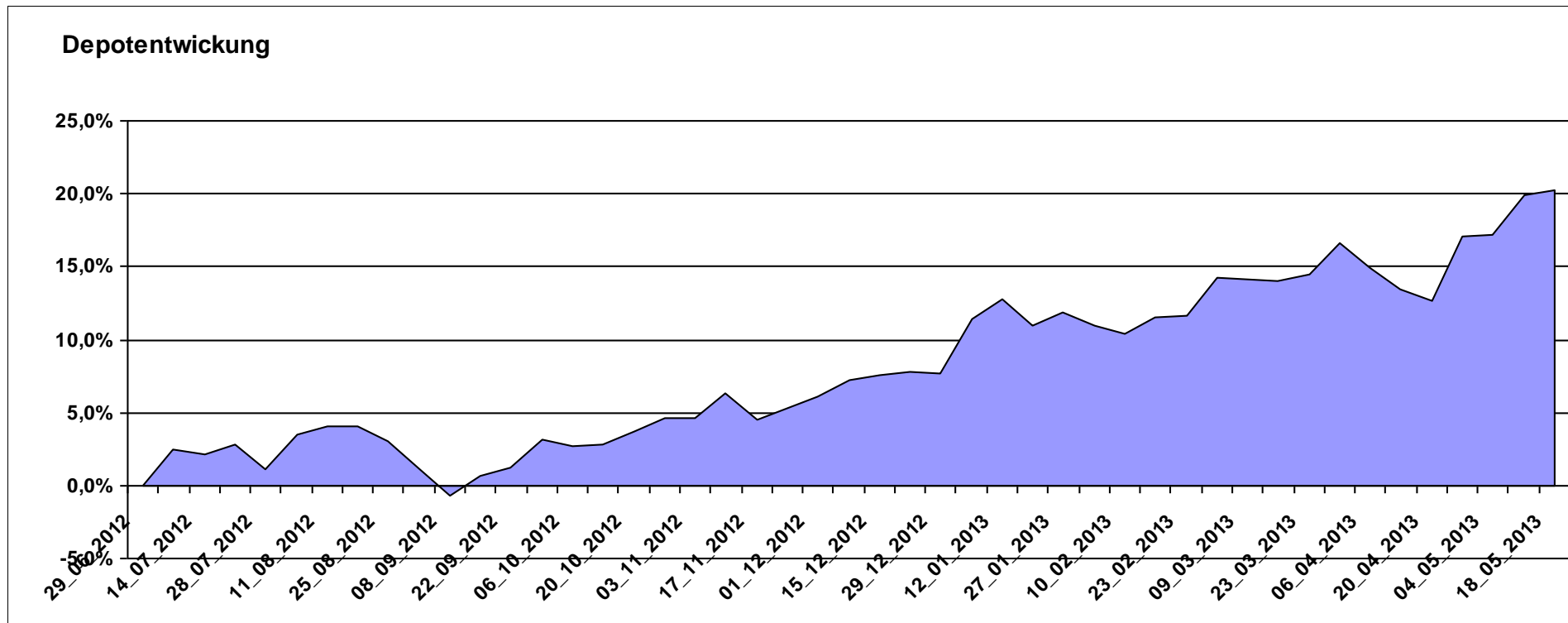
# Aktuelle Depotübersicht

Letzter festgestellter Kurs vom: 18.05.2013

Bericht erstellt am: 18.05.2013 08:27:12

Bärenbulle		Teilnehmer									
WKN	Wertpapier Name	Stück	Bestand Einstandspreis	MW	Aktuell letzter Kurs	Depotwert	Div.	Gewinn/Verlust Kurs	Summe	v.H	Portfolio
FR0010833541	Lyxor ETF FTSE EPRA/NAREIT Asia exJap D EUR	242,424	2.000,00	8,25	10,75	2.606,06	0,00	606,06	606,06	30,30%	21,68%
LU0667622202	RBS Market Access MSCI FrontierMrkts ETF	47,032	2.000,00	42,52	51,64	2.428,74	0,00	428,74	428,74	21,44%	20,21%
DE000A0RFEC9	iShares MSCI Japan Small Cap (DE) EUR	110,497	2.000,00	18,10	21,72	2.400,00	0,00	400,00	400,00	20,00%	19,97%
IE00B48X4842	SPDR® MSCI Emerging Markets SC	40,609	2.000,00	49,25	56,54	2.296,04	0,00	296,04	296,04	14,80%	19,10%
FR0010713784	Amundi MSCI China	11,366	2.000,00	175,97	201,41	2.289,14	0,00	289,14	289,14	14,46%	19,04%

**Aktuelle Depotperformance** 10.000,00 12.019,98 0,00 2.019,98 2.019,98 20,20%



# Aktuelle Depotübersicht

Letzter festgestellter Kurs vom: 18.05.2013

Bericht erstellt am: 18.05.2013 08:27:12

ceekay74												Teilnehmer
WKN	Wertpapier Name	Stück	Bestand Einstandspreis	MW	Aktuell		Div.	Gewinn/Verlust		v.H	Portfolio	
					letzter Kurs	Depotwert		Kurs	Summe			
LU0274211480	db x-trackers DAX® ETF	31,417	2.000,00	63,66	82,77	2.600,38	0,00	600,38	600,38	30,02%	<b>23,13%</b>	
LU0274208692	db x-trackers MSCI World TRN	81,967	2.000,00	24,40	29,76	2.439,34	0,00	439,34	439,34	21,97%	<b>21,70%</b>	
LU0260870661	Templeton Global Total Return Fund A	100,200	2.000,00	19,96	23,08	2.312,63	0,00	312,63	312,63	15,63%	<b>20,57%</b>	
LU0292107645	db x-trackers Emerging Markets	70,998	2.000,00	28,17	31,21	2.215,83	0,00	215,83	215,83	10,79%	<b>19,71%</b>	
US78463V1070	SPDR GOLD TRUST GOLD SHARES	16,335	2.000,00	122,44	102,48	1.673,96	0,00	-326,04	-326,04	-16,30%	<b>14,89%</b>	

## Aktuelle Depotperformance

10.000,00

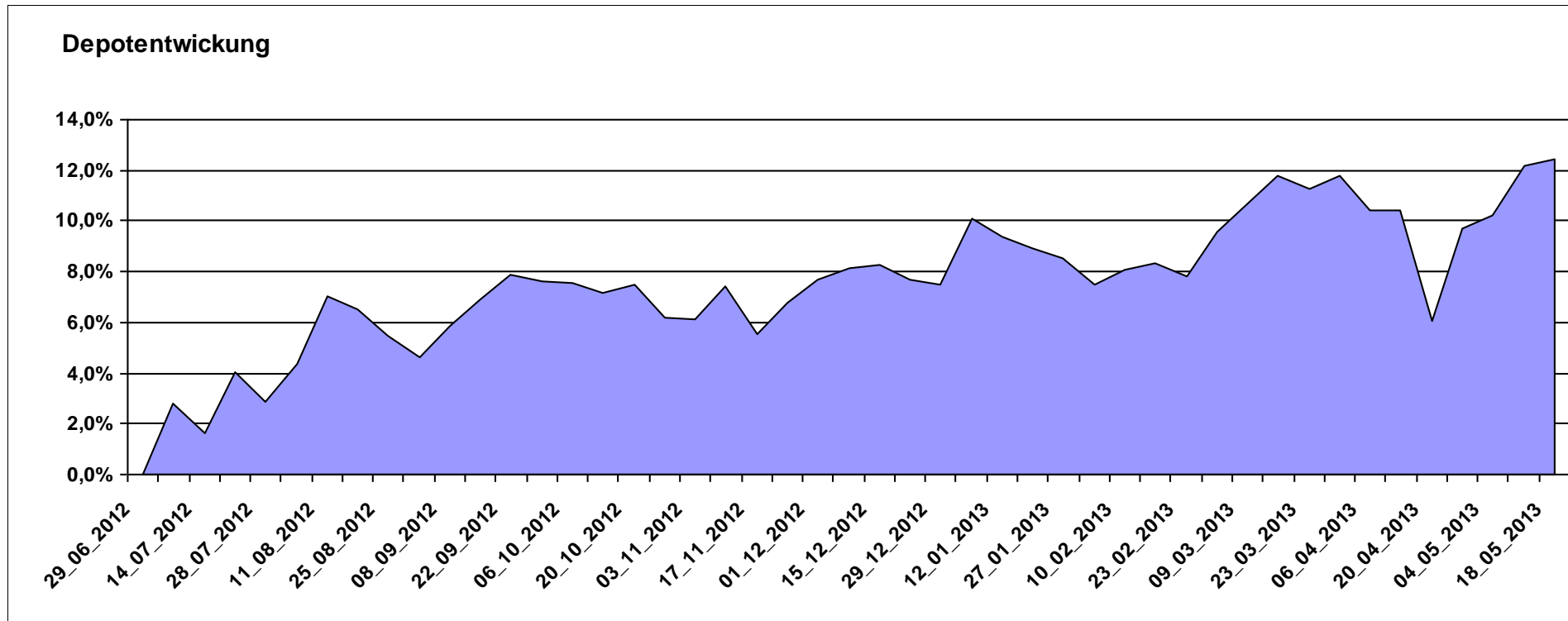
11.242,14

0,00

1.242,14

1.242,14

12,42%



# Aktuelle Depotübersicht

Letzter festgestellter Kurs vom: 18.05.2013

Bericht erstellt am: 18.05.2013 08:27:12

chart Teilnehmer											
WKN	Wertpapier Name	Stück	Bestand Einstandspreis	MW	Aktuell letzter Kurs	Depotwert	Div.	Gewinn/Verlust Kurs	Summe	v.H	Portfolio
LU0231459107	Aberdeen Global Asian Smaller Comp. Fund A2	67,761	2.000,00	29,52	38,25	2.591,85	0,00	591,85	591,85	29,59%	22,08%
FR0010148981	Carmignac Investissement A	2,416	2.000,00	827,95	984,52	2.378,23	0,00	378,23	378,23	18,91%	20,26%
LU0323578657	FvS Multiple Opportunities R	12,950	2.000,00	154,44	182,46	2.362,86	0,00	362,86	362,86	18,14%	20,13%
LU0431139764	Ethna-AKTIV -E T	17,955	2.000,00	111,39	124,55	2.236,29	0,00	236,29	236,29	11,81%	19,05%
FR0010135103	Carmignac Patrimoine A	3,686	2.000,00	542,57	588,12	2.167,90	0,00	167,90	167,90	8,39%	18,47%

## Aktuelle Depotperformance

10.000,00

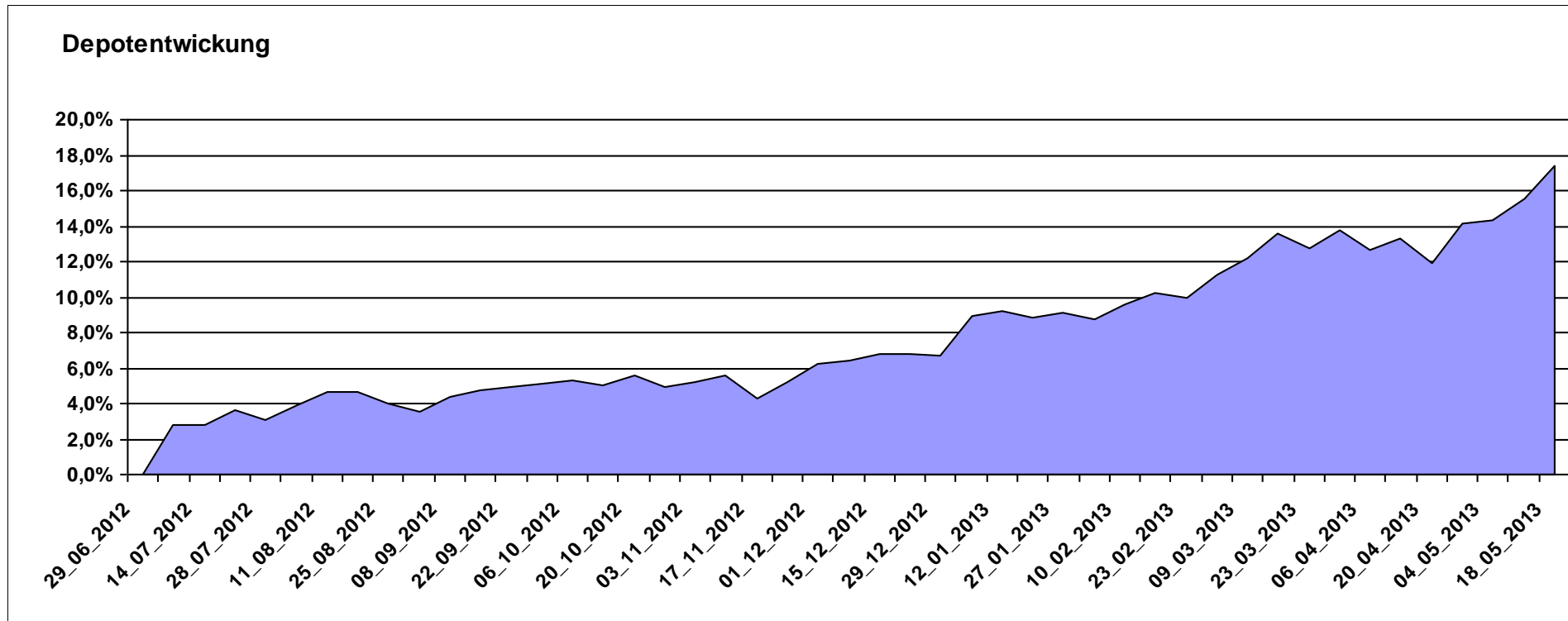
11.737,13

0,00

1.737,12

1.737,12

17,37%



# Aktuelle Depotübersicht

Letzter festgestellter Kurs vom: 18.05.2013

Bericht erstellt am: 18.05.2013 08:27:12

DAX43		Teilnehmer									
WKN	Wertpapier Name	Stück	Bestand Einstandspreis	MW	Aktuell letzter Kurs	Depotwert	Div.	Gewinn/Verlust Kurs	Summe	v.H	Portfolio
DE0008486655	OP Food	10,316	2.000,00	193,88	231,71	2.390,24	0,00	390,24	390,24	19,51%	21,67%
FR0010429068	Lyxor MSCI Emerging Markets A	272,109	2.000,00	7,35	8,18	2.225,85	0,00	225,85	225,85	11,29%	20,18%
LU0432616737	Invesco Balanced-Risk Allocation	146,951	2.000,00	13,61	14,84	2.180,75	0,00	180,75	180,75	9,04%	19,78%
LU0337411200	BANTLEON OPPORTUNITIES S	18,636	2.000,00	107,32	116,18	2.165,11	0,00	165,11	165,11	8,26%	19,63%
LU0321463506	db x-trackers II Iboxx Eur Germany Cov.	11,130	2.000,00	179,69	185,61	2.065,84	0,00	65,84	65,84	3,29%	18,73%

## Aktuelle Depotperformance

10.000,00

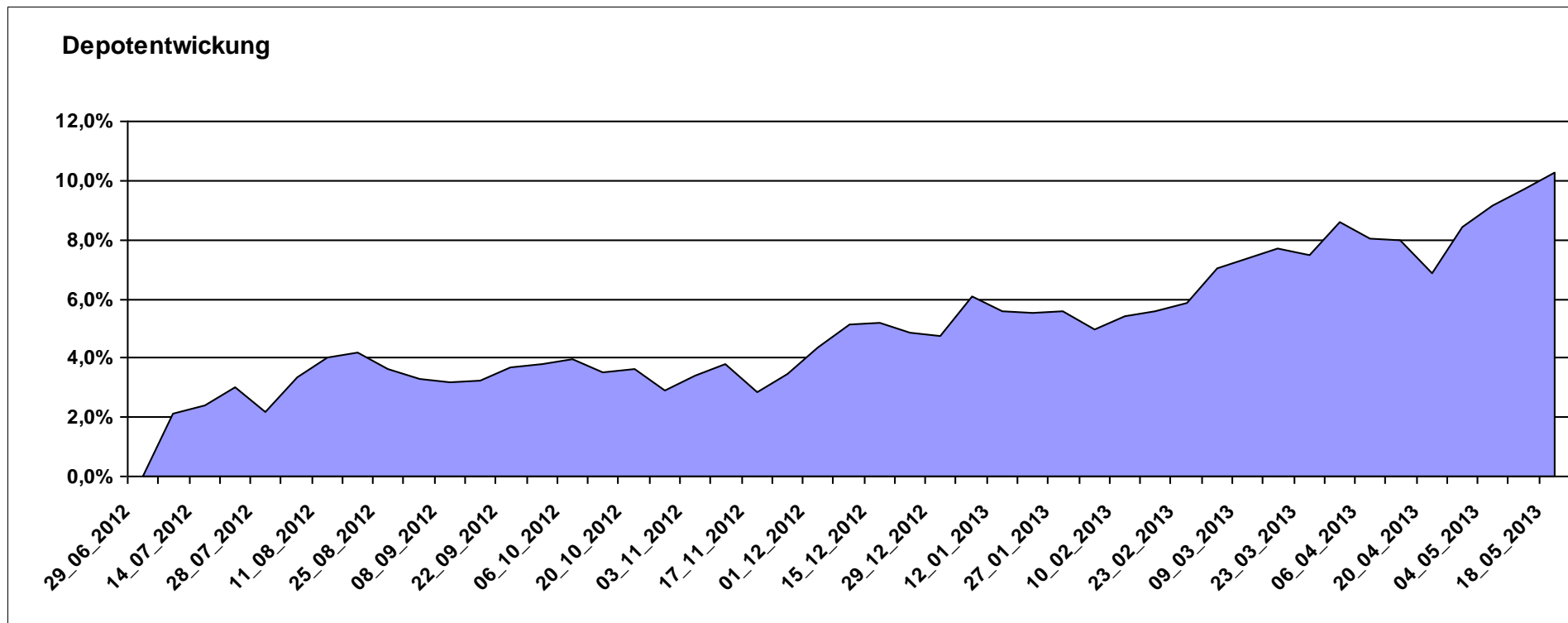
11.027,79

0,00

1.027,80

1.027,80

10,28%



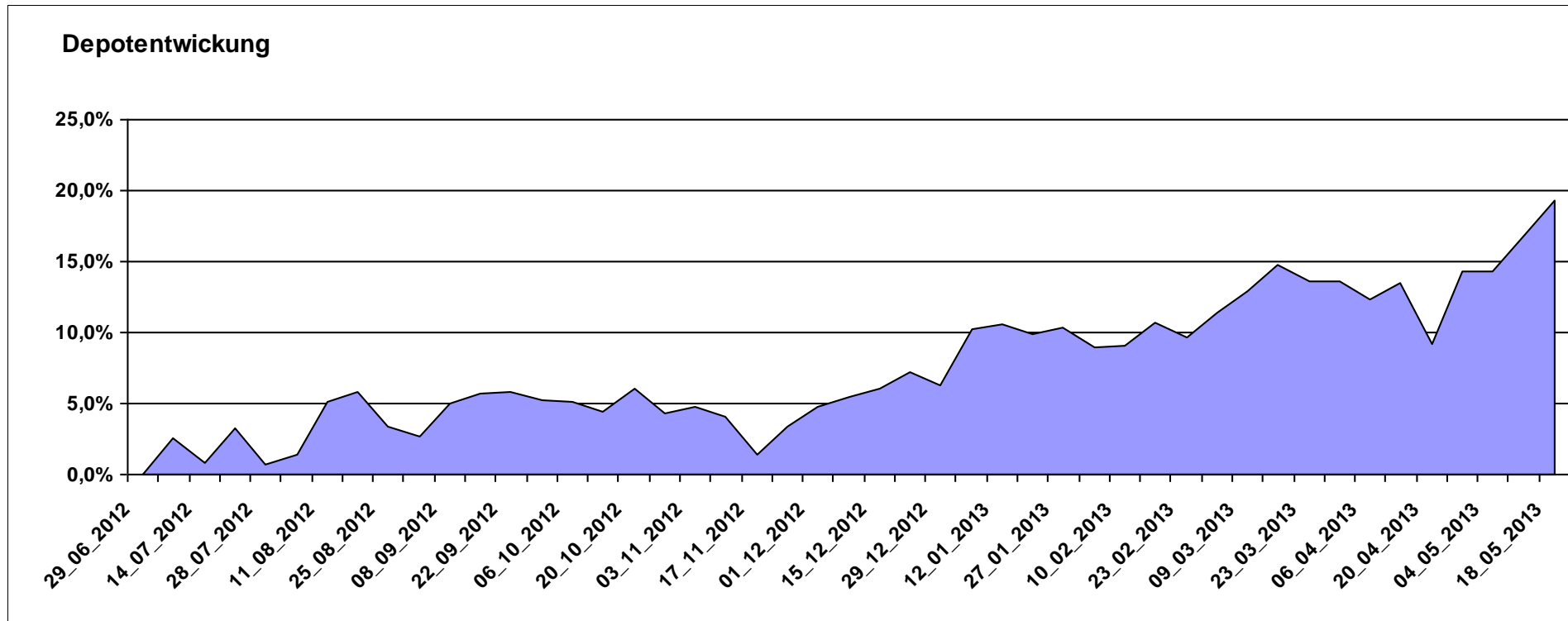
# Aktuelle Depotübersicht

Letzter festgestellter Kurs vom: 18.05.2013

Bericht erstellt am: 18.05.2013 08:27:12

Emilian		Teilnehmer									
WKN	Wertpapier Name	Stück	Bestand Einstandspreis	MW	Aktuell letzter Kurs	Depotwert	Div.	Gewinn/Verlust Kurs	Summe	v.H	Portfolio
LU0322253906	db x-trackers MSCI Europe SC	109,951	2.000,00	18,19	23,97	2.635,51	0,00	635,51	635,51	31,78%	22,08%
LU0322248658	db x-trackers RUSSELL 2000 ETF	24,429	2.000,00	81,87	99,97	2.442,16	0,00	442,16	442,16	22,11%	20,46%
IE00B0M62T89	iShares DJ Euro STOXX Value	130,890	2.000,00	15,28	18,08	2.365,84	0,00	365,84	365,84	18,29%	19,82%
DE000A0D8Q49	iShares DJ STOXX US SelDiv	61,843	2.000,00	32,34	36,81	2.276,44	0,00	276,44	276,44	13,82%	19,07%
LU0292107645	db x-trackers Emerging Markets	70,998	2.000,00	28,17	31,21	2.215,83	0,00	215,83	215,83	10,79%	18,56%

**Aktuelle Depotperformance** 10.000,00 11.935,78 0,00 1.935,79 1.935,79 19,36%



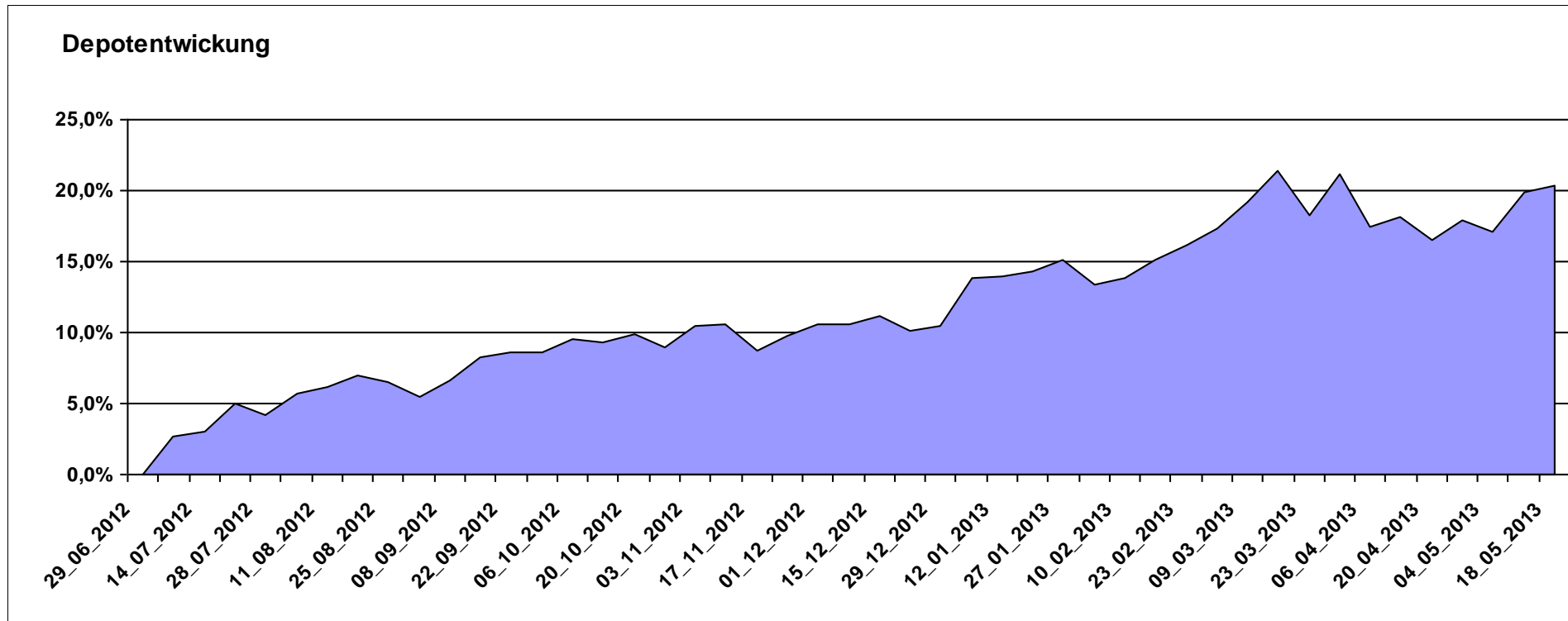
# Aktuelle Depotübersicht

Letzter festgestellter Kurs vom: 18.05.2013

Bericht erstellt am: 18.05.2013 08:27:12

euro_82		Teilnehmer									
WKN	Wertpapier Name	Stück	Bestand Einstandspreis	MW	Aktuell letzter Kurs	Depotwert	Div.	Gewinn/Verlust Kurs	Summe	v.H	Portfolio
LU0348802470	Allianz RCM Thailand - IT - USD	70,721	2.000,00	28,28	44,52	3.148,51	0,00	1148,51	1148,51	57,43%	26,15%
DE0008490962	DWS Deutschland	19,675	2.000,00	101,65	142,24	2.798,62	0,00	798,62	798,62	39,93%	23,25%
LU0231459107	Aberdeen Global Asian Smaller Comp. Fund A2	67,761	2.000,00	29,52	38,25	2.591,85	0,00	591,85	591,85	29,59%	21,53%
LU0102830865	ACM Bernstein Global High Yield Portfolio A2	216,914	2.000,00	9,22	10,16	2.203,84	0,00	203,84	203,84	10,19%	18,31%
LU0147784119	NESTOR Australien Fonds	6,180	2.000,00	323,63	209,68	1.295,80	0,00	-704,20	-704,20	-35,21%	10,76%

**Aktuelle Depotperformance** 10.000,00 12.038,62 0,00 2.038,63 2.038,63 20,39%



# Aktuelle Depotübersicht

Letzter festgestellter Kurs vom: 18.05.2013

Bericht erstellt am: 18.05.2013 08:27:12

Fondsguru22		Teilnehmer									
WKN	Wertpapier Name	Stück	Bestand Einstandspreis	MW	Aktuell letzter Kurs	Depotwert	Div.	Gewinn/Verlust Kurs	Summe	v.H	Portfolio
LU0231459958	Aberdeen Asien SC	68,259	2.000,00	29,30	38,23	2.609,56	0,00	609,56	609,56	30,48%	21,16%
LU0278932362	Aberdeen Emerging SC	158,856	2.000,00	12,59	16,14	2.563,94	0,00	563,94	563,94	28,20%	20,79%
LU0125944966	MFS Meridian Europ Sm Cos A1 EUR	71,454	2.000,00	27,99	34,73	2.481,60	0,00	481,60	481,60	24,08%	20,12%
LU0119620416	Morgan Stanley Global Brands	35,663	2.000,00	56,08	66,85	2.384,09	0,00	384,09	384,09	19,20%	19,33%
LU0225737302	MS INV F US Advantage A	71,710	2.000,00	27,89	32,01	2.295,45	0,00	295,45	295,45	14,77%	18,61%

## Aktuelle Depotperformance

10.000,00

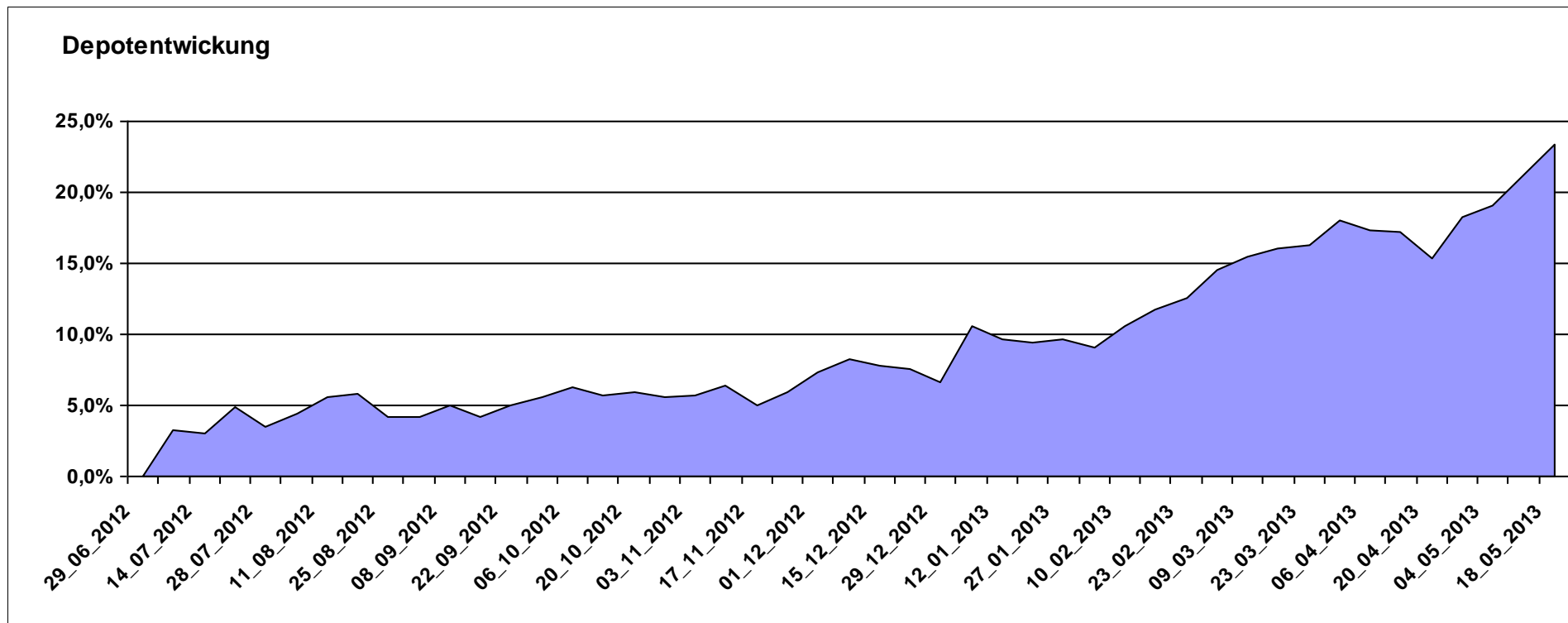
12.334,64

0,00

2.334,64

2.334,64

23,35%



# Aktuelle Depotübersicht

Letzter festgestellter Kurs vom: 18.05.2013

Bericht erstellt am: 18.05.2013 08:27:12

Frank05		Teilnehmer									
WKN	Wertpapier Name	Stück	Bestand Einstandspreis	MW	Aktuell letzter Kurs	Depotwert	Div.	Gewinn/Verlust Kurs	Summe	v.H	Portfolio
LU0378435985	ComStage ETF STOXX EUROPE 600 HEALTH CARE NR	28,859	2.000,00	69,30	90,36	2.607,67	0,00	607,67	607,67	30,38%	21,53%
LU0278937759	Aberdeen Global - Emerging Markets SC	157,480	2.000,00	12,70	16,17	2.546,46	0,00	546,46	546,46	27,32%	21,02%
FR0000001745	SPDR MSCI EUROPE CONSUMER STAPLES ETF	19,524	2.000,00	102,44	127,07	2.480,87	0,00	480,87	480,87	24,04%	20,48%
BE0170241062	KBC Equity Fund Food & Personal Products	1,844	2.000,00	1084,40	1276,14	2.353,63	0,00	353,63	353,63	17,68%	19,43%
LU0274939478	Aviva Investors - Emerging Markets Bond Fund A	224,468	2.000,00	8,91	9,46	2.124,16	0,00	124,16	124,16	6,21%	17,54%

## Aktuelle Depotperformance

10.000,00

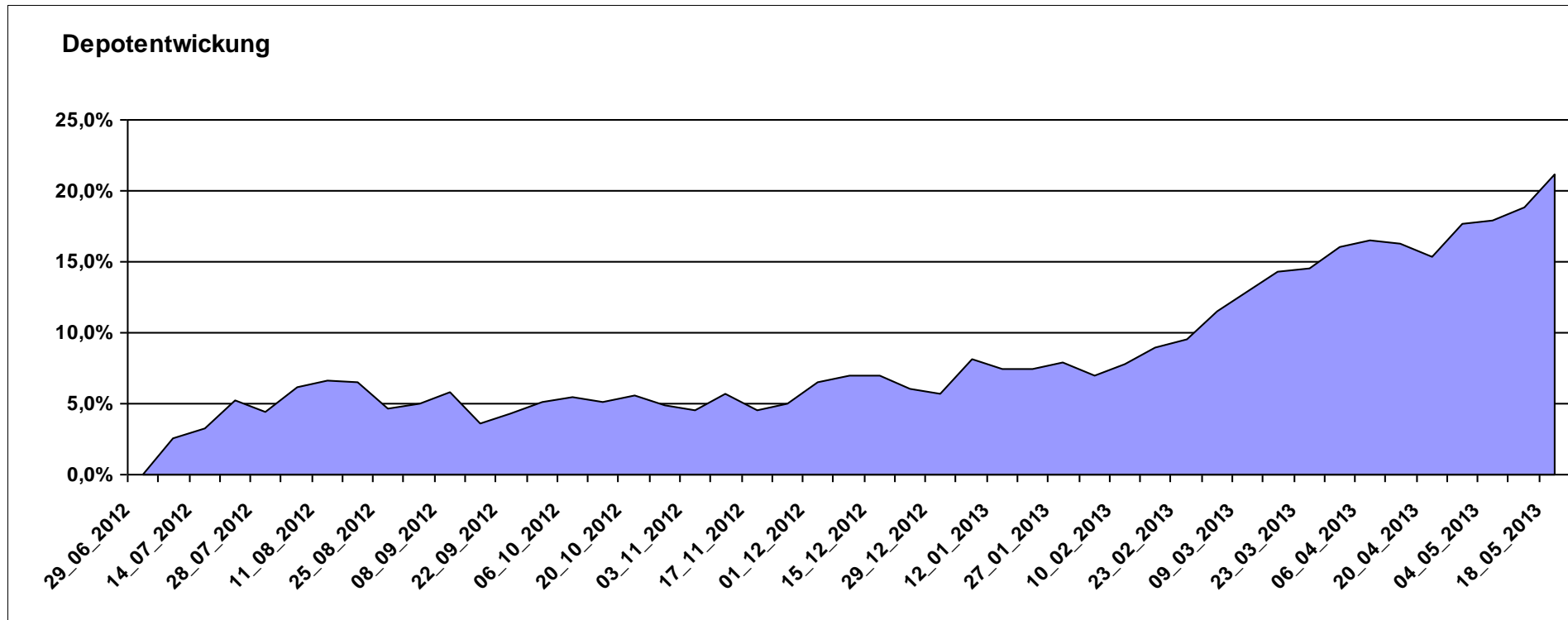
12.112,79

0,00

2.112,78

2.112,78

21,13%



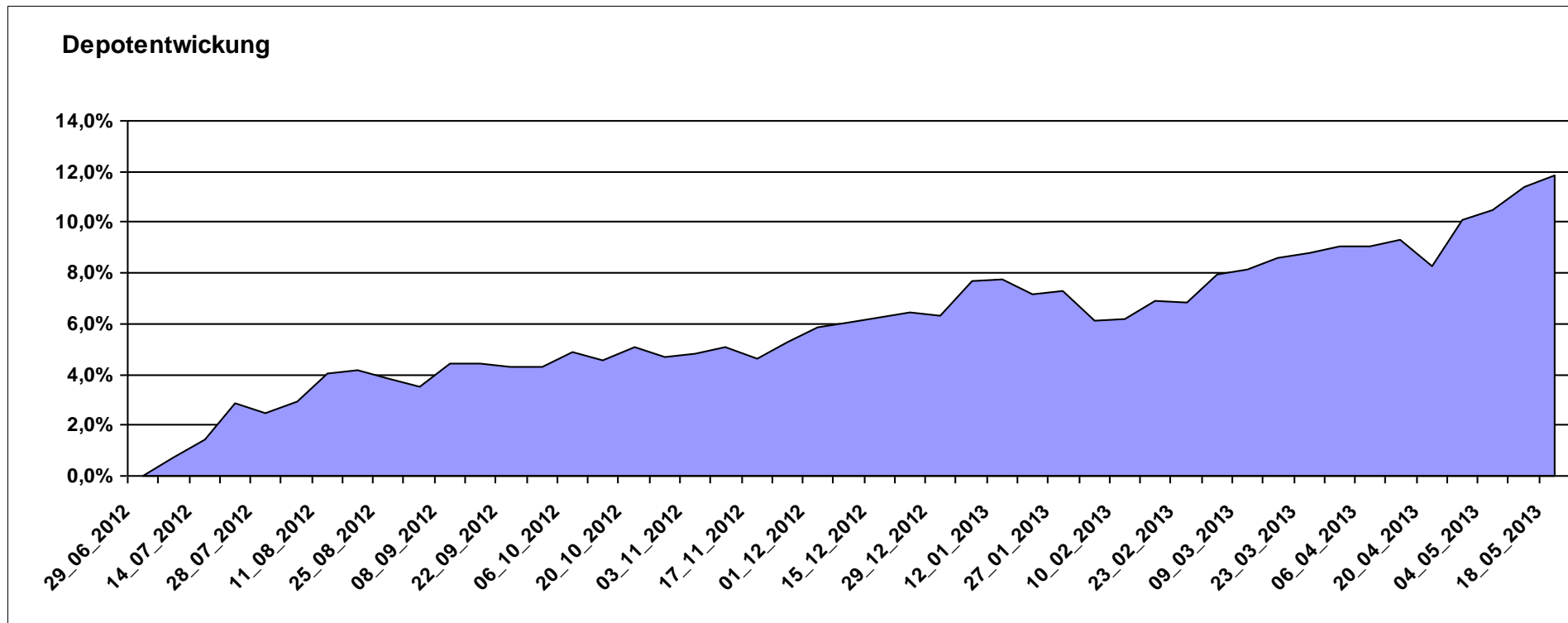
# Aktuelle Depotübersicht

Letzter festgestellter Kurs vom: 18.05.2013

Bericht erstellt am: 18.05.2013 08:27:12

Gaston		Teilnehmer									
WKN	Wertpapier Name	Stück	Bestand Einstandspreis	MW	Aktuell letzter Kurs	Depotwert	Div.	Gewinn/Verlust Kurs	Summe	v.H	Portfolio
IE00B3YLYT66	SPDR MSCI ACWI IMI ETF (EUR)	35,317	2.000,00	56,63	67,23	2.374,36	0,00	374,36	374,36	18,72%	21,22%
LU0524480265	iBOXX® € SOVEREIGNS EUROZONE YIELD PLUS TR INDEX	16,793	2.000,00	119,09	137,88	2.315,48	0,00	315,48	315,48	15,77%	20,70%
LU0265291665	Parvest European Small Convertible	16,051	2.000,00	124,60	136,16	2.185,55	0,00	185,55	185,55	9,28%	19,54%
LU0132414144	Aberdeen Select Em. Markets Bond Fund A2	69,107	2.000,00	28,94	31,31	2.163,73	0,00	163,73	163,73	8,19%	19,34%
AT0000688072	PIA - EURO CORPORATE BOND	14,695	2.000,00	136,10	146,21	2.148,57	0,00	148,57	148,57	7,43%	19,20%

**Aktuelle Depotperformance** 10.000,00 11.187,69 0,00 1.187,69 1.187,69 11,88%



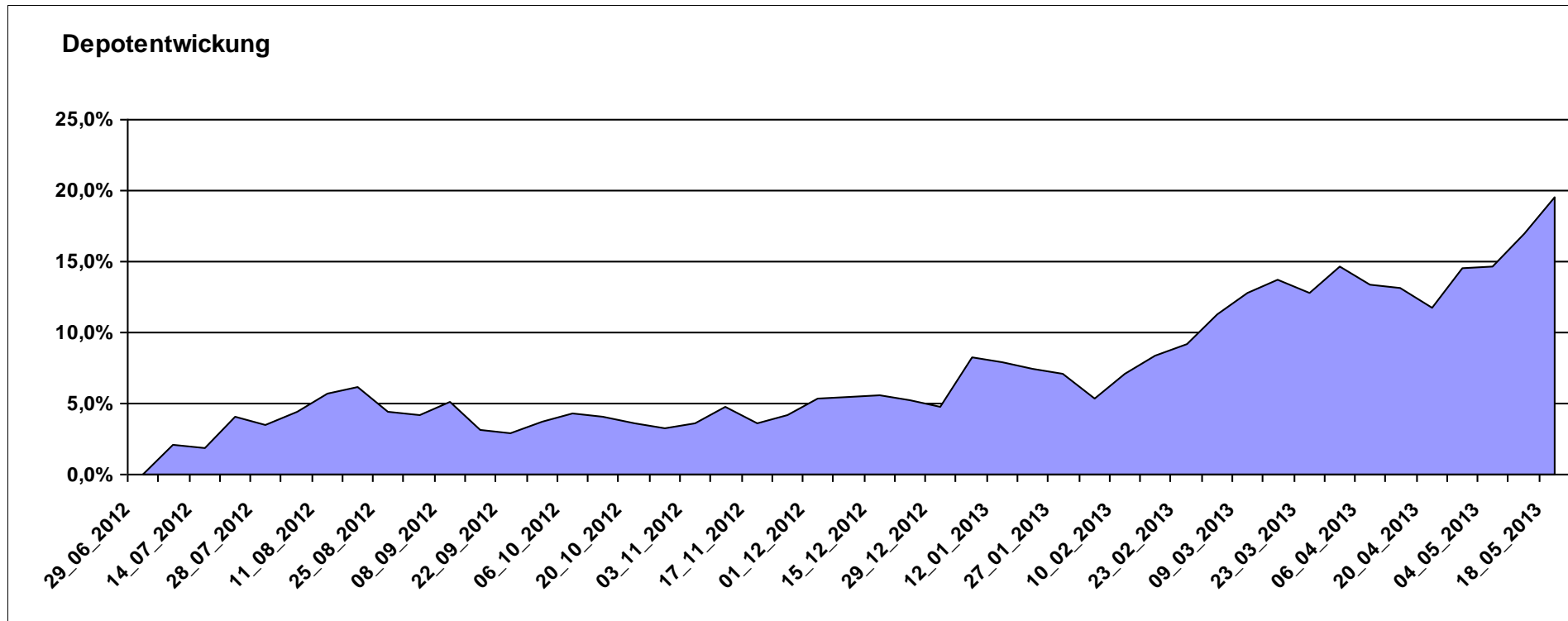
# Aktuelle Depotübersicht

Letzter festgestellter Kurs vom: 18.05.2013

Bericht erstellt am: 18.05.2013 08:27:12

Ghost_69												Teilnehmer
WKN	Wertpapier Name	Stück	Bestand Einstandspreis	MW	Aktuell		Div.	Gewinn/Verlust			Portfolio	
					letzter Kurs	Depotwert		Kurs	Summe	v.H		
LU0231459107	Aberdeen Global Asian Smaller Comp. Fund A2	67,761	2.000,00	29,52	38,25	2.591,85	0,00	591,85	591,85	29,59%	21,69%	
LU0278937759	Aberdeen Global - Emerging Markets SC	157,480	2.000,00	12,70	16,17	2.546,46	0,00	546,46	546,46	27,32%	21,31%	
LU0254364663	CS EF (Lux) Global Prestige R USD	197,147	2.000,00	10,14	12,26	2.417,03	0,00	417,03	417,03	20,85%	20,23%	
LU0378449770	ComStage ETF Nasdaq-100®	94,494	2.000,00	21,17	23,60	2.230,05	0,00	230,05	230,05	11,50%	18,66%	
LU0132414144	Aberdeen Select Em. Markets Bond Fund A2	69,107	2.000,00	28,94	31,31	2.163,73	0,00	163,73	163,73	8,19%	18,11%	

**Aktuelle Depotperformance** 10.000,00 11.949,12 0,00 1.949,11 1.949,11 19,49%



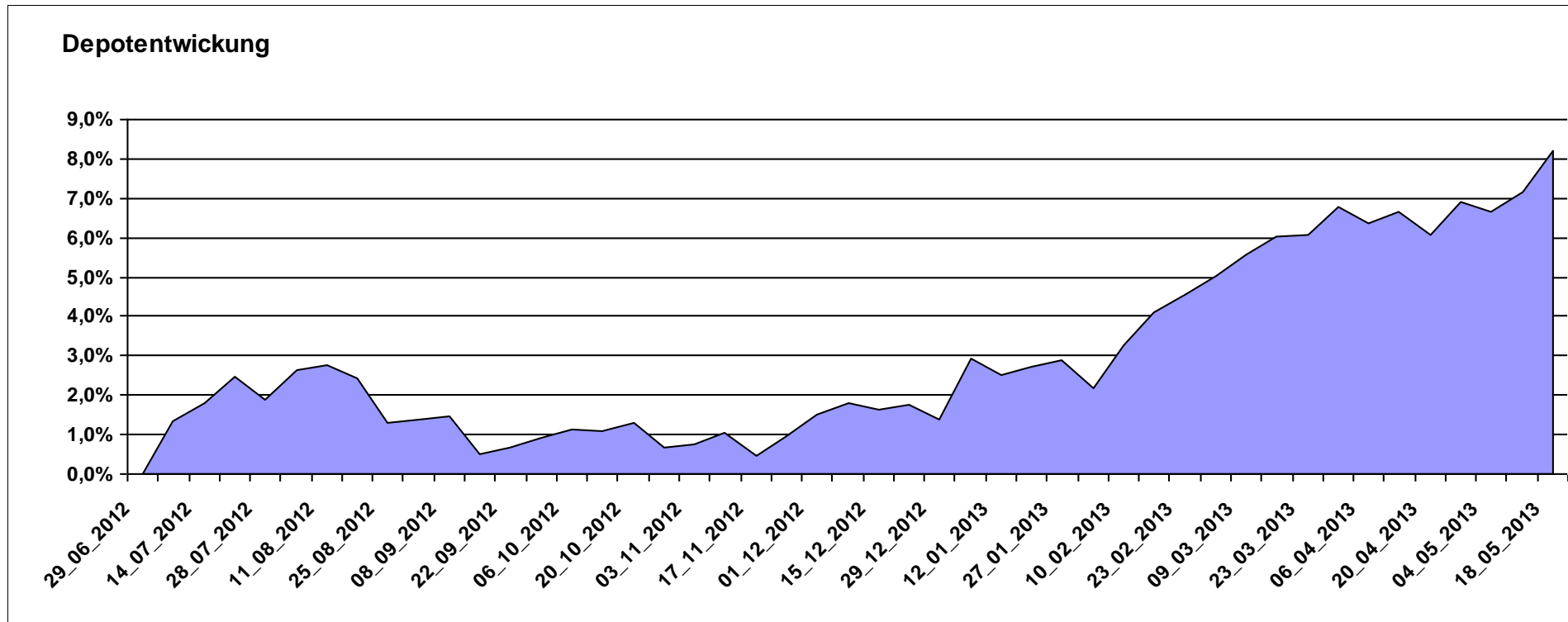
# Aktuelle Depotübersicht

Letzter festgestellter Kurs vom: 18.05.2013

Bericht erstellt am: 18.05.2013 08:27:12

Hasenhirn		Teilnehmer									
WKN	Wertpapier Name	Stück	Bestand Einstandspreis	MW	Aktuell letzter Kurs	Depotwert	Div.	Gewinn/Verlust Kurs	Summe	v.H	Portfolio
BE0170241062	KBC Equity Fund Food & Personal Products	1,844	2.000,00	1084,40	1276,14	2.353,63	0,00	353,63	353,63	17,68%	21,75%
LU0260870661	Templeton Global Total Return Fund A	100,200	2.000,00	19,96	23,08	2.312,63	0,00	312,63	312,63	15,63%	21,38%
LU0246569775	AW Stocks Alpha Plus OP	47,270	2.000,00	42,31	44,68	2.112,03	0,00	112,03	112,03	5,60%	19,52%
LU0411704413	BSF - BlackRock European Absolute Return Fund	16,981	2.000,00	117,78	121,30	2.059,77	0,00	59,77	59,77	2,99%	19,04%
DE0009792218	WAVE-AKTIV	63,622	2.000,00	31,44	31,14	1.981,19	0,00	-18,81	-18,81	-0,94%	18,31%

**Aktuelle Depotperformance** 10.000,00 10.819,25 0,00 819,25 819,25 8,19%



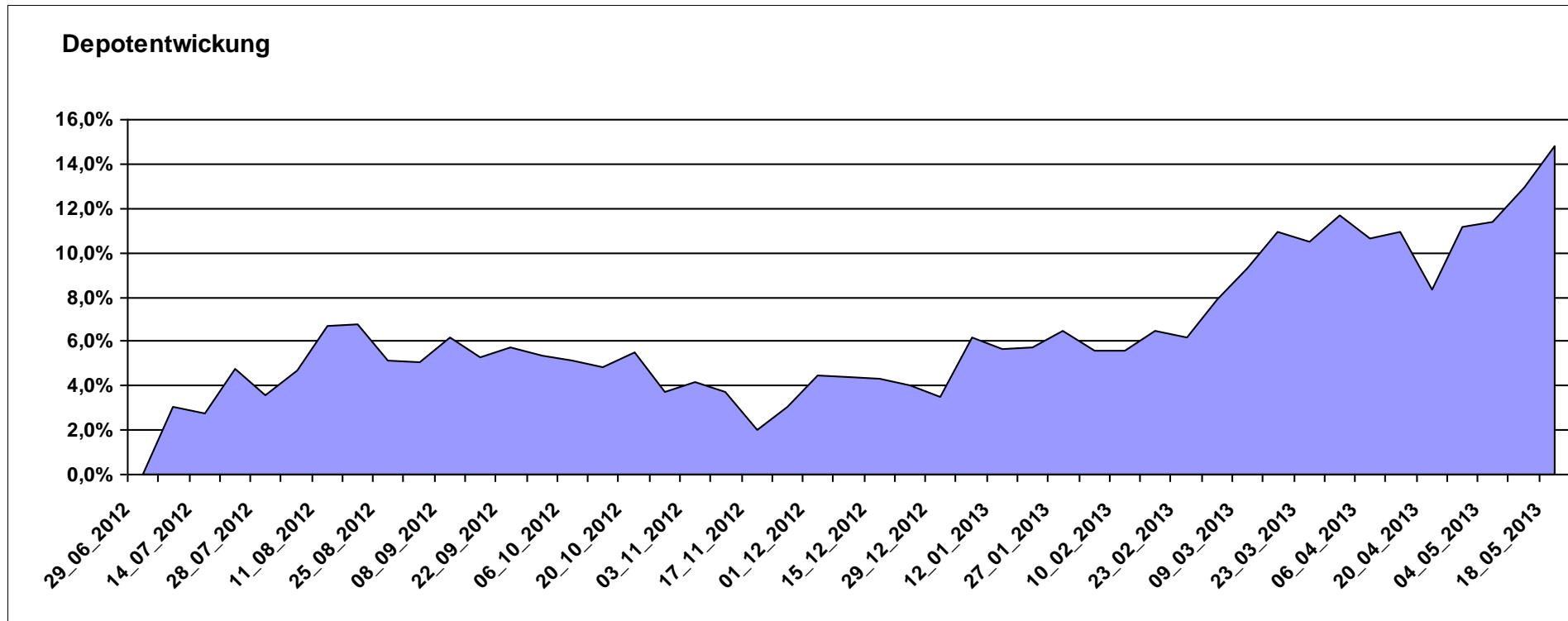
# Aktuelle Depotübersicht

Letzter festgestellter Kurs vom: 18.05.2013

Bericht erstellt am: 18.05.2013 08:27:12

Hugolee		Teilnehmer									
WKN	Wertpapier Name	Stück	Bestand Einstandspreis	MW	Aktuell letzter Kurs	Depotwert	Div.	Gewinn/Verlust Kurs	Summe	v.H	Portfolio
LU0292105359	db x-trackers STOXX 600 FOOD & BEVERAGE	28,547	2.000,00	70,06	86,81	2.478,16	0,00	478,16	478,16	23,91%	21,58%
DE0008490897	DWS US GROWTH	24,432	2.000,00	81,86	97,15	2.373,56	0,00	373,56	373,56	18,68%	20,67%
DE0009848119	DWS Top Dividende	24,414	2.000,00	81,92	96,26	2.350,05	0,00	350,05	350,05	17,50%	20,47%
FR0010135103	Carmignac Patrimoine A	3,686	2.000,00	542,57	588,12	2.167,90	0,00	167,90	167,90	8,39%	18,88%
LU0292101796	db x-trackers DJ STOXX 600 OIL+GAS 1C	31,586	2.000,00	63,32	66,88	2.112,44	0,00	112,44	112,44	5,62%	18,40%

**Aktuelle Depotperformance** 10.000,00 11.482,11 0,00 1.482,11 1.482,11 14,82%



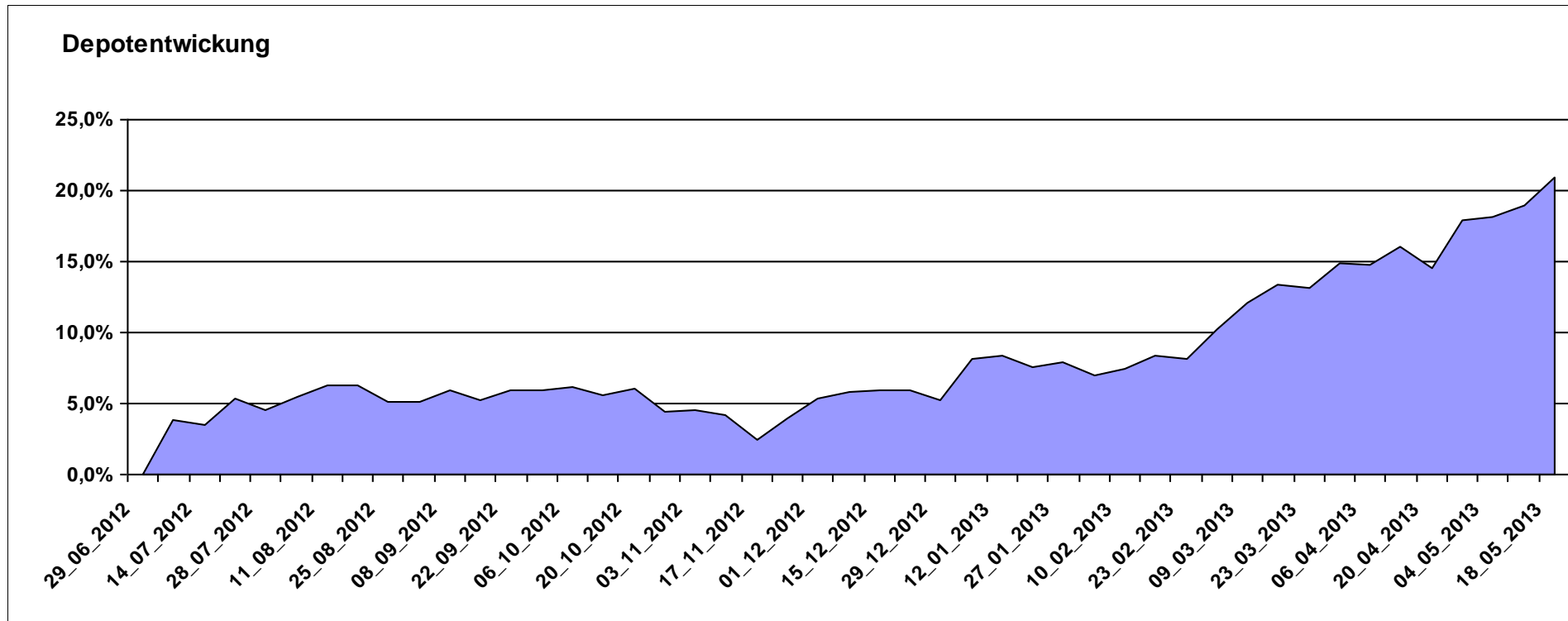
# Aktuelle Depotübersicht

Letzter festgestellter Kurs vom: 18.05.2013

Bericht erstellt am: 18.05.2013 08:27:12

klaus-behmer		Teilnehmer									
WKN	Wertpapier Name	Stück	Bestand Einstandspreis	MW	Aktuell letzter Kurs	Depotwert	Div.	Gewinn/Verlust Kurs	Summe	v.H	Portfolio
AT0000746755	ESPA Stock Biotec T	11,676	2.000,00	171,29	229,58	2.680,60	0,00	680,60	680,60	34,03%	22,16%
LU0245997951	Aviva Investors Global REIT	20,089	2.000,00	99,56	121,67	2.444,20	0,00	444,20	444,20	22,21%	20,20%
JE000A0MKQK7	ETF Portfolio Global	198,216	2.000,00	10,09	12,11	2.400,40	0,00	400,40	400,40	20,02%	19,84%
DE0009848119	DWS Top Dividende	24,414	2.000,00	81,92	96,26	2.350,05	0,00	350,05	350,05	17,50%	19,42%
LU0039499404	Allianz PIMCO Pfandbrieffonds AT	16,547	2.000,00	120,87	134,37	2.223,38	0,00	223,38	223,38	11,17%	18,38%

**Aktuelle Depotperformance** 10.000,00 12.098,63 0,00 2.098,62 2.098,62 20,99%



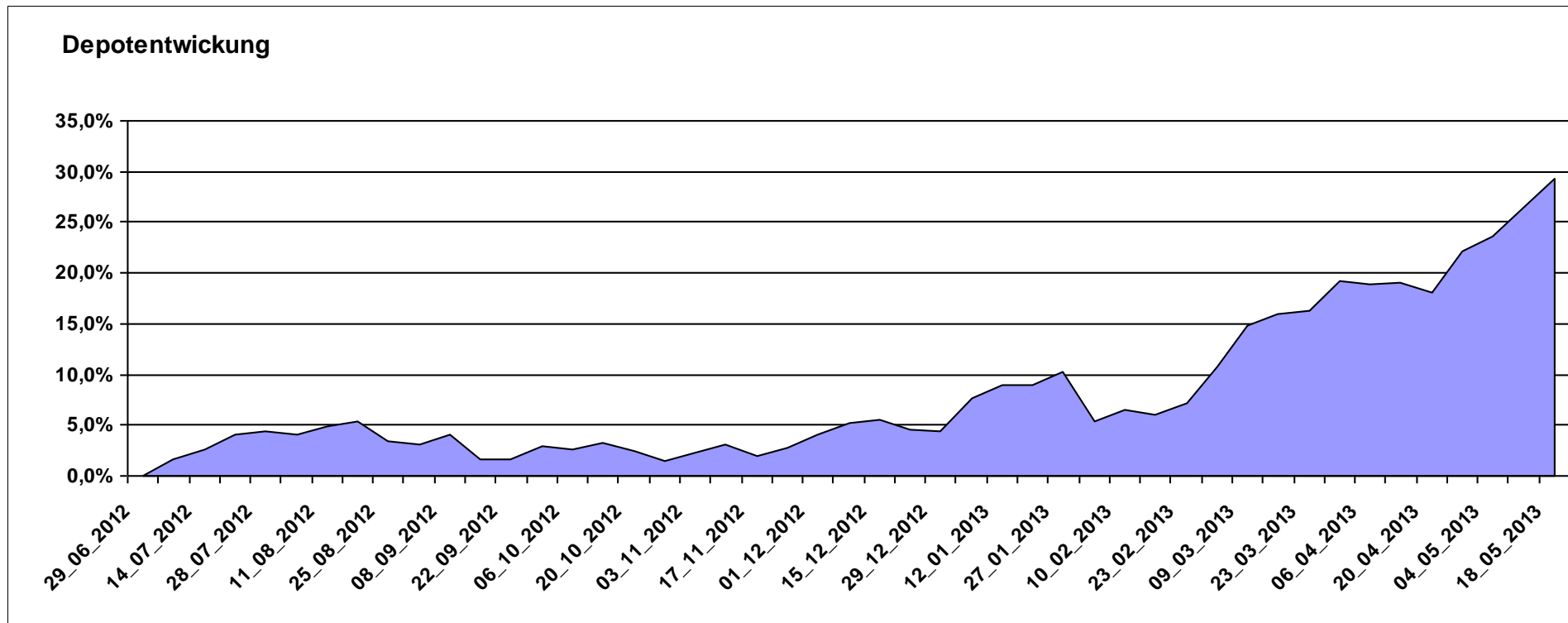
# Aktuelle Depotübersicht

Letzter festgestellter Kurs vom: 18.05.2013

Bericht erstellt am: 18.05.2013 08:27:12

Laser12		Teilnehmer									
WKN	Wertpapier Name	Stück	Bestand Einstandspreis	MW	Aktuell letzter Kurs	Depotwert	Div.	Gewinn/Verlust Kurs	Summe	v.H	Portfolio
LU0213961922	HSBC GIF TURKEY EQUITY I CAP	86,044	2.000,00	23,24	36,40	3.131,99	0,00	1131,99	1131,99	56,60%	24,23%
LU0130191181	CLARIDEN LEU (LUX) BIOTECHNOLOGY EQUITY FUND IB	12,657	2.000,00	158,01	207,45	2.625,71	0,00	625,71	625,71	31,29%	20,31%
LU0102000758	PARVEST EQUITY JAPAN SMALL CAP I	0,049	2.000,00	0,00	52163,73	2.539,23	0,00	539,23	539,23	26,96%	19,64%
LU0035765741	VONTOBEL FUND US VALUE EQUITY B	4,279	2.000,00	467,38	545,56	2.334,55	0,00	334,55	334,55	16,73%	18,06%
LU0385405567	PICTET-WATER-HP USD	11,888	2.000,00	168,23	193,18	2.296,60	0,00	296,60	296,60	14,83%	17,76%

**Aktuelle Depotperformance** 10.000,00 12.928,08 0,00 2.928,07 2.928,07 29,28%



# Aktuelle Depotübersicht

Letzter festgestellter Kurs vom: 18.05.2013

Bericht erstellt am: 18.05.2013 08:27:12

Licuala		Teilnehmer									
WKN	Wertpapier Name	Stück	Bestand Einstandspreis	MW	Aktuell letzter Kurs	Depotwert	Div.	Gewinn/Verlust Kurs	Summe	v.H	Portfolio
FR0011079466	Lyxor ETF MSCI All Country World	16,725	2.000,00	119,58	144,52	2.417,13	0,00	417,13	417,13	20,86%	21,30%
LU0260870661	Templeton Global Total Return Fund A	100,200	2.000,00	19,96	23,08	2.312,63	0,00	312,63	312,63	15,63%	20,38%
DE000A0M8HD2	Frankfurter Aktienfonds für Stiftungen	25,297	2.000,00	79,06	89,13	2.254,74	0,00	254,74	254,74	12,74%	19,87%
LU0401461305	vd Heydt Kersten Invest - Accura AF1 A	30,143	2.000,00	66,35	72,41	2.182,67	0,00	182,67	182,67	9,13%	19,23%
LU0432616737	Invesco Balanced-Risk Allocation	146,951	2.000,00	13,61	14,84	2.180,75	0,00	180,75	180,75	9,04%	19,22%

## Aktuelle Depotperformance

10.000,00

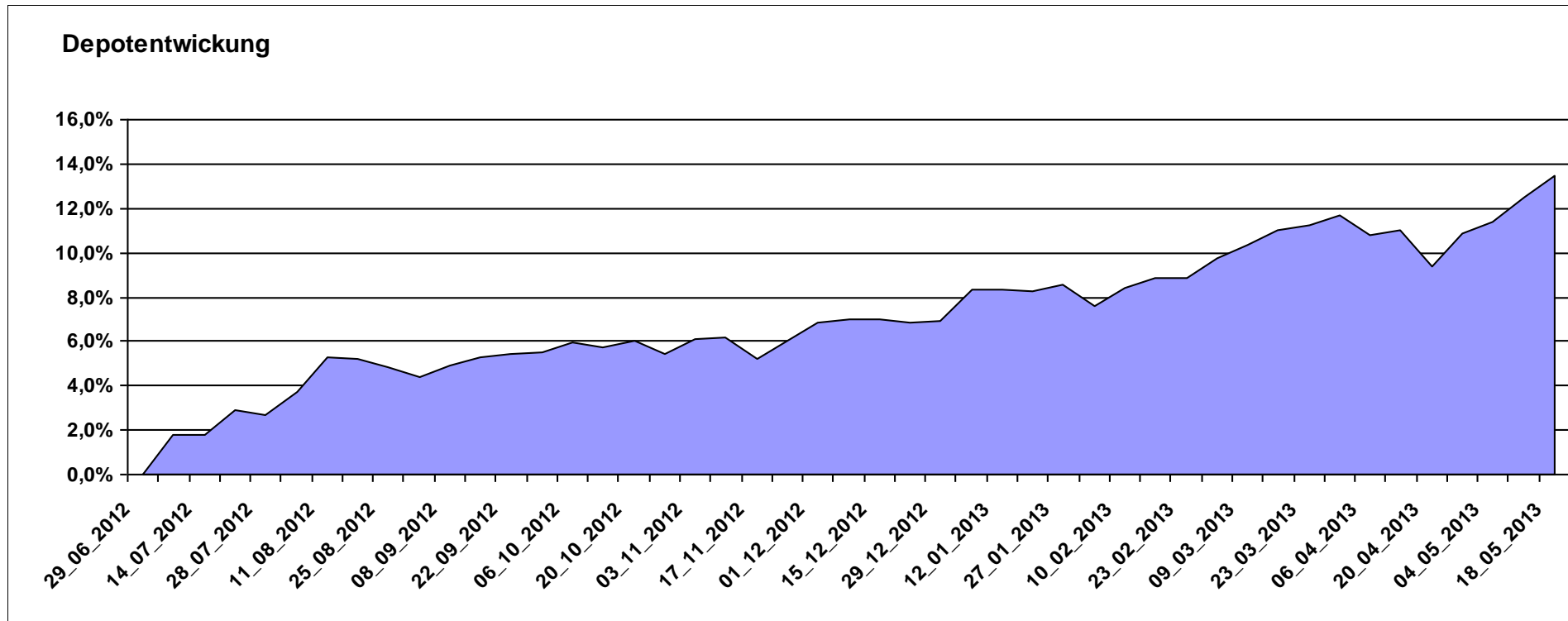
11.347,92

0,00

1.347,91

1.347,91

13,48%



# Aktuelle Depotübersicht

Letzter festgestellter Kurs vom: 18.05.2013

Bericht erstellt am: 18.05.2013 08:27:12

Limit		Teilnehmer									
WKN	Wertpapier Name	Stück	Bestand Einstandspreis	MW	Aktuell letzter Kurs	Depotwert	Div.	Gewinn/Verlust Kurs	Summe	v.H	Portfolio
LU0540980223	dbx MSCI World Health Care	175,323	2.000,00	11,41	14,65	2.568,49	0,00	568,49	568,49	28,42%	21,88%
LU0540980066	dbx MSCI World Consumer Staples	128,804	2.000,00	15,53	18,95	2.440,83	0,00	440,83	440,83	22,04%	20,79%
LU0592216559	dbx MSCI EM Consumer Staples	417,528	2.000,00	4,79	5,70	2.379,91	0,00	379,91	379,91	19,00%	20,27%
LU0321462953	db x-trackers Emerging Markets Liquid Eurobonds	7,513	2.000,00	266,19	294,74	2.214,50	0,00	214,50	214,50	10,73%	18,86%
LU0478205379	dbx € Liquid Corporate 100	15,358	2.000,00	130,23	139,19	2.137,65	0,00	137,65	137,65	6,88%	18,21%

## Aktuelle Depotperformance

10.000,00

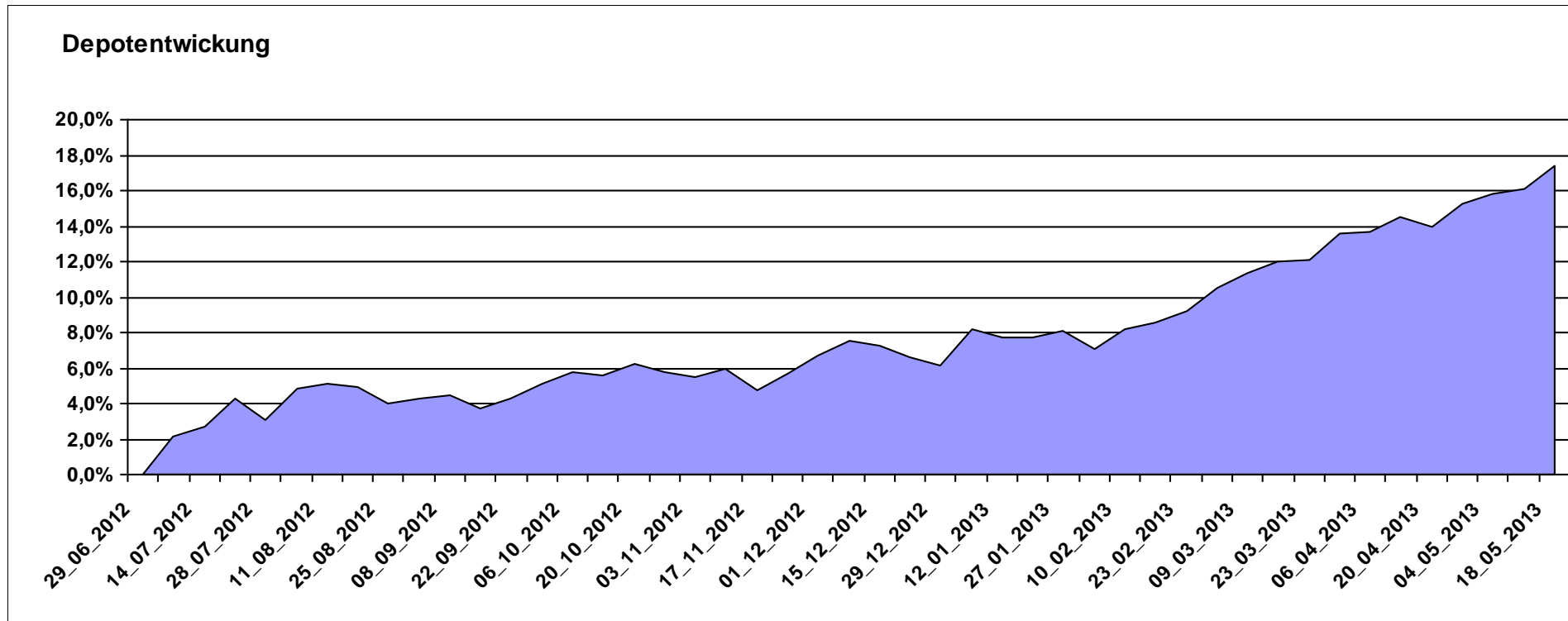
11.741,38

0,00

1.741,38

1.741,38

17,41%



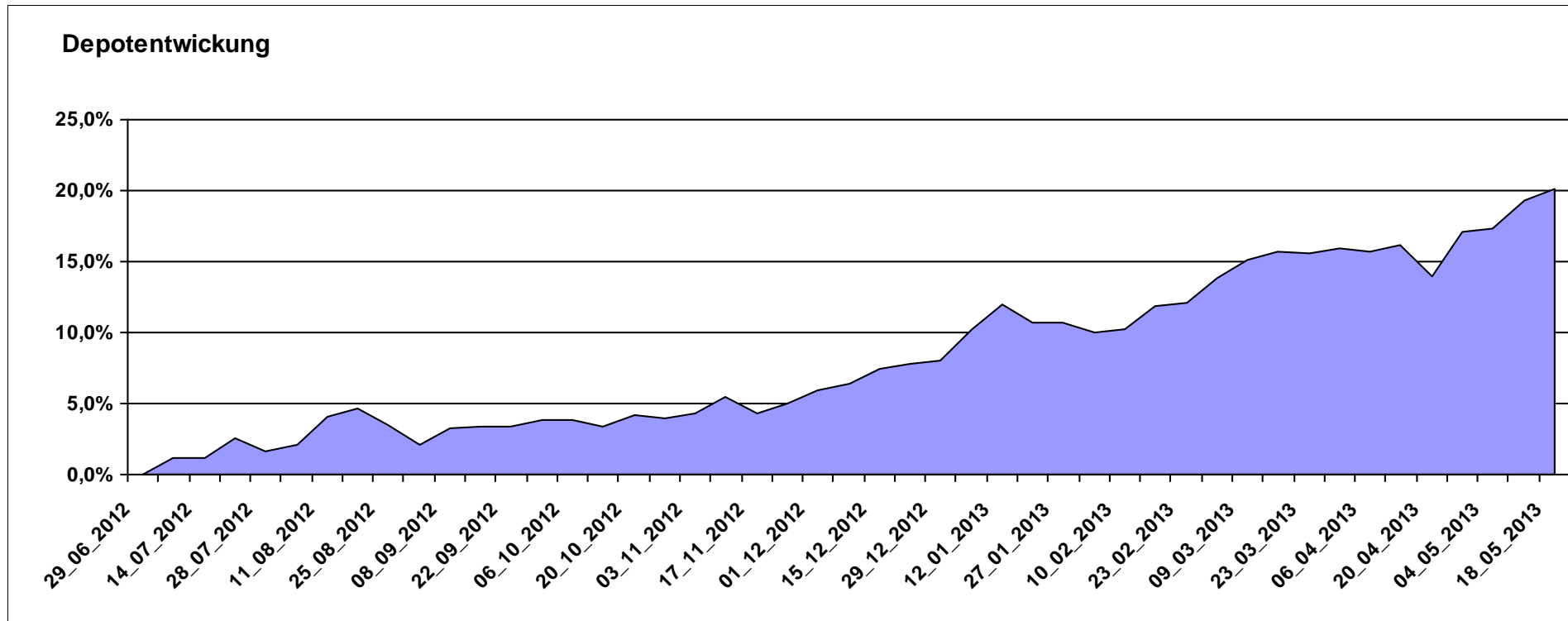
# Aktuelle Depotübersicht

Letzter festgestellter Kurs vom: 18.05.2013

Bericht erstellt am: 18.05.2013 08:27:12

Luxor		Teilnehmer									
WKN	Wertpapier Name	Stück	Bestand Einstandspreis	MW	Aktuell letzter Kurs	Depotwert	Div.	Gewinn/Verlust Kurs	Summe	v.H	Portfolio
LU0069514817	LiLux Convert	12,538	2.000,00	159,51	200,36	2.512,19	0,00	512,19	512,19	25,61%	20,91%
LU0264925131	Sparinvest SICAV Global SC Value EUR R	22,941	2.000,00	87,18	106,14	2.434,96	0,00	434,96	434,96	21,75%	20,27%
AT0000831425	ZZ 2	7,605	2.000,00	262,97	315,21	2.397,31	0,00	397,31	397,31	19,87%	19,95%
IE00B3YLT666	SPDR MSCI ACWI IMI ETF (EUR)	35,317	2.000,00	56,63	67,23	2.374,36	0,00	374,36	374,36	18,72%	19,76%
IE00B48X4842	SPDR® MSCI Emerging Markets SC	40,609	2.000,00	49,25	56,54	2.296,04	0,00	296,04	296,04	14,80%	19,11%

**Aktuelle Depotperformance** 10.000,00 12.014,86 0,00 2.014,86 2.014,86 20,15%



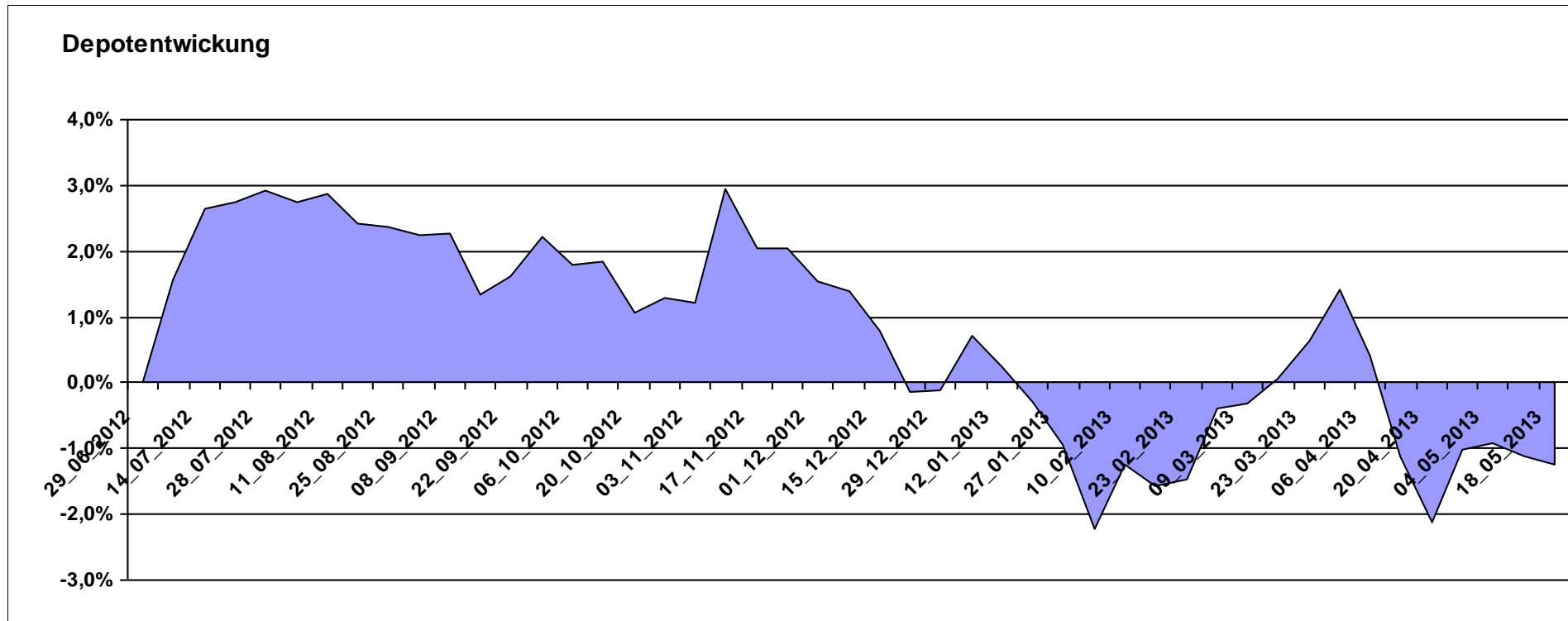
# Aktuelle Depotübersicht

Letzter festgestellter Kurs vom: 18.05.2013

Bericht erstellt am: 18.05.2013 08:27:12

maddin711		Teilnehmer									
WKN	Wertpapier Name	Stück	Bestand Einstandspreis	MW	Aktuell letzter Kurs	Depotwert	Div.	Gewinn/Verlust Kurs	Summe	v.H	Portfolio
FR0010135103	Carmignac Patrimoine A	3,686	2.000,00	542,57	588,12	2.167,90	0,00	167,90	167,90	8,39%	21,95%
LU0255797556	PICTET-ASIAN LOCAL CURRENCY DEBT-P	17,123	2.000,00	116,80	121,35	2.077,91	0,00	77,91	77,91	3,90%	21,04%
LU0035738771	VONTOBEL FUND SWISS FRANC BOND B	10,560	2.000,00	189,39	187,43	1.979,26	0,00	-20,74	-20,74	-1,04%	20,04%
AT0000820386	Schoellerbank Euro Alternativ (T)	13,788	2.000,00	145,05	142,91	1.970,49	0,00	-29,51	-29,51	-1,48%	19,95%
DE000A0N62G0	ETFS Metal Sec. DT.ZT07/Und.Gold/Unze/999/	16,202	2.000,00	123,44	103,76	1.681,14	0,00	-318,86	-318,86	-15,94%	17,02%

**Aktuelle Depotperformance** 10.000,00 9.876,70 0,00 -123,30 -123,30 -1,23%



# Aktuelle Depotübersicht

Letzter festgestellter Kurs vom: 18.05.2013

Bericht erstellt am: 18.05.2013 08:27:12

Marcise		Teilnehmer									
WKN	Wertpapier Name	Stück	Bestand Einstandspreis	MW	Aktuell letzter Kurs	Depotwert	Div.	Gewinn/Verlust Kurs	Summe	v.H	Portfolio
LU0278937759	Aberdeen Global - Emerging Markets SC	157,480	2.000,00	12,70	16,17	2.546,46	0,00	546,46	546,46	27,32%	21,31%
JE000A0MKQK7	ETF Portfolio Global	198,216	2.000,00	10,09	12,11	2.400,40	0,00	400,40	400,40	20,02%	20,08%
FR0010148981	Carmignac Investissement A	2,416	2.000,00	827,95	984,52	2.378,23	0,00	378,23	378,23	18,91%	19,90%
GB0030190366	First State Global Emerging Markets	312,012	2.000,00	6,41	7,57	2.361,93	0,00	361,93	361,93	18,10%	19,76%
3B00B1VMCY9:	M&G OPTIMAL INCOME FUND	130,463	2.000,00	15,33	17,36	2.264,84	0,00	264,84	264,84	13,24%	18,95%

## Aktuelle Depotperformance

10.000,00

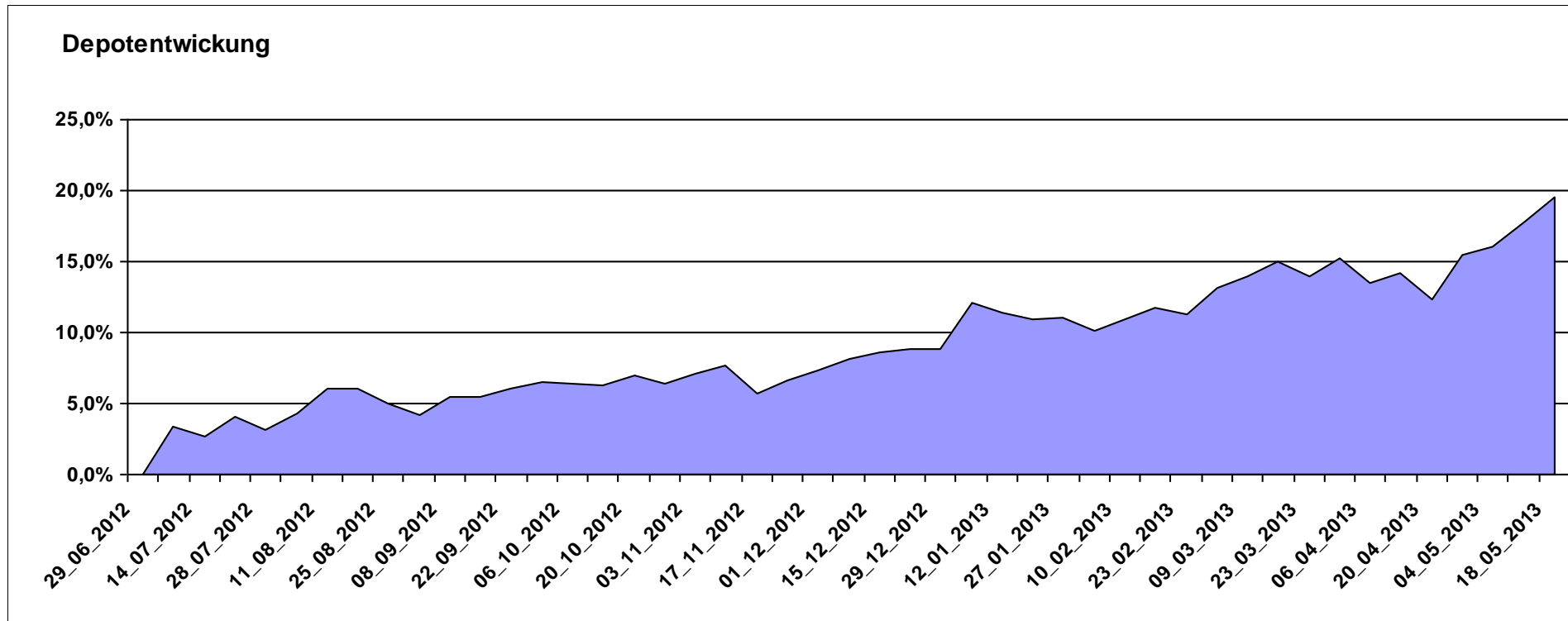
11.951,86

0,00

1.951,85

1.951,85

19,52%



# Aktuelle Depotübersicht

Letzter festgestellter Kurs vom: 18.05.2013

Bericht erstellt am: 18.05.2013 08:27:12

Molari		Teilnehmer									
WKN	Wertpapier Name	Stück	Bestand Einstandspreis	MW	Aktuell letzter Kurs	Depotwert	Div.	Gewinn/Verlust Kurs	Summe	v.H	Portfolio
LU0158078906	Amundi Funds Thailand - AU	23,275	2.000,00	85,93	123,77	2.880,72	0,00	880,72	880,72	44,04%	23,48%
LU0306632414	SLI Global SICAV European SC	183,318	2.000,00	10,91	14,07	2.579,10	0,00	579,10	579,10	28,96%	21,02%
LU0390137973	Templeton Frontier Markets	132,626	2.000,00	15,08	18,74	2.485,41	0,00	485,41	485,41	24,27%	20,26%
GB0030932676	M&G Global Basic	87,108	2.000,00	22,96	25,54	2.224,74	0,00	224,74	224,74	11,24%	18,13%
LU0407232692	Nestor Afrika Fonds B	18,374	2.000,00	108,85	114,25	2.099,22	0,00	99,22	99,22	4,96%	17,11%

## Aktuelle Depotperformance

10.000,00

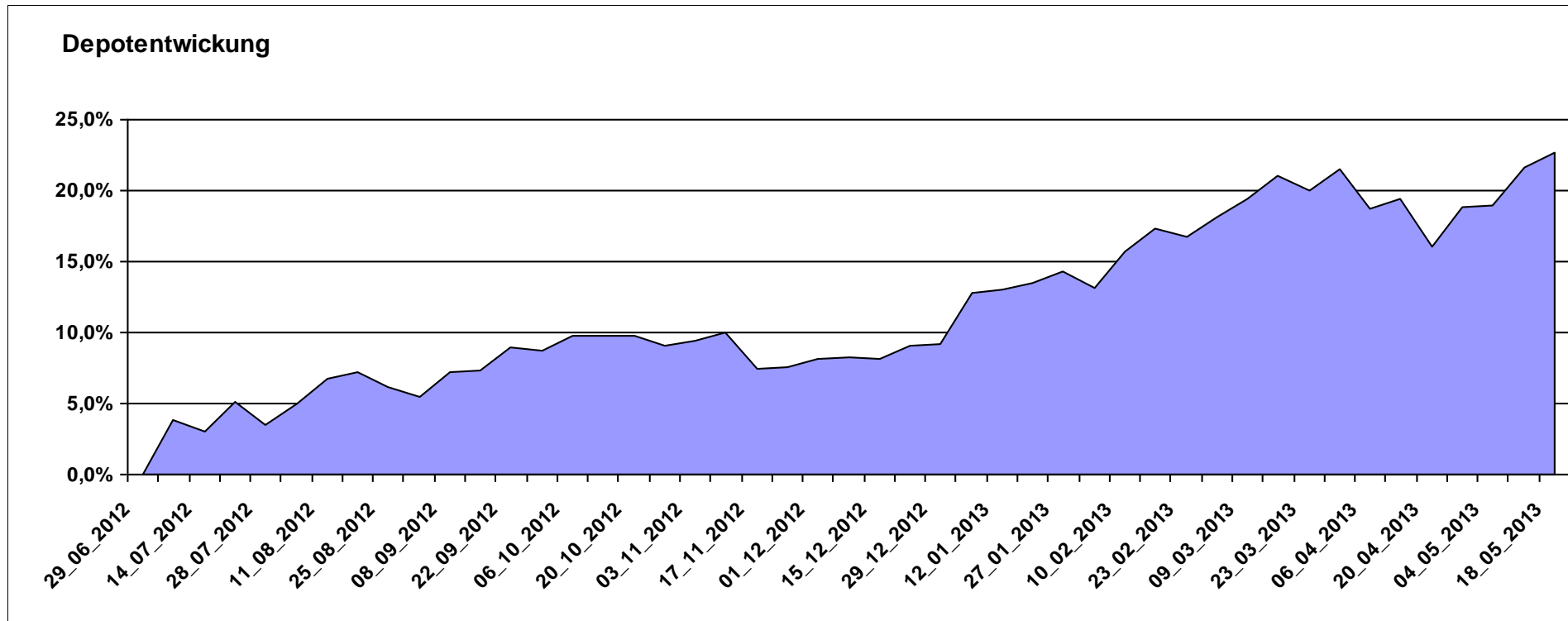
12.269,19

0,00

2.269,19

2.269,19

22,69%



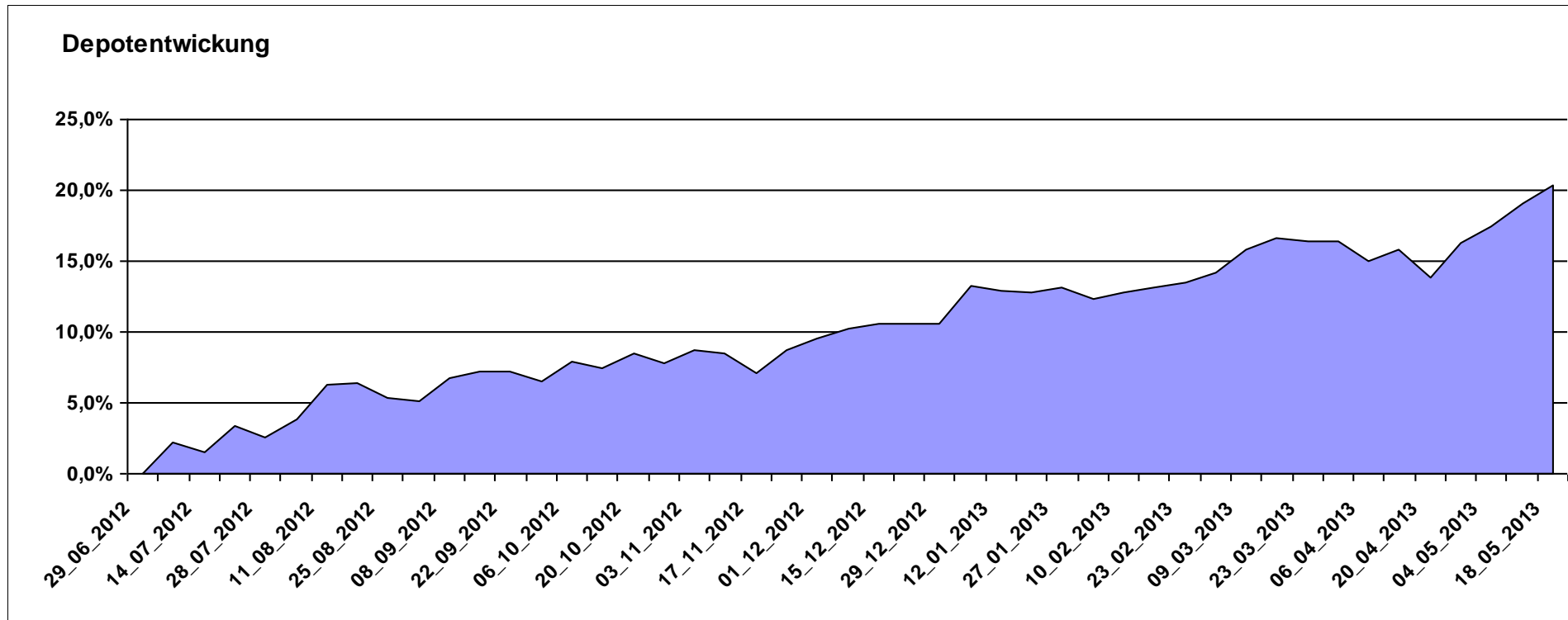
# Aktuelle Depotübersicht

Letzter festgestellter Kurs vom: 18.05.2013

Bericht erstellt am: 18.05.2013 08:27:12

OliverMarc		Teilnehmer									
WKN	Wertpapier Name	Stück	Bestand Einstandspreis	MW	Aktuell letzter Kurs	Depotwert	Div.	Gewinn/Verlust Kurs	Summe	v.H	Portfolio
LU0380865021	db x-trackers DJ EURO STOXX 50	75,586	2.000,00	26,46	33,90	2.561,98	0,00	561,98	561,98	28,10%	21,28%
LU0278937759	Aberdeen Global - Emerging Markets SC	157,480	2.000,00	12,70	16,17	2.546,46	0,00	546,46	546,46	27,32%	21,15%
LU0323578657	FvS Multiple Opportunities R	12,950	2.000,00	154,44	182,46	2.362,86	0,00	362,86	362,86	18,14%	19,63%
LU0260870661	Templeton Global Total Return Fund A	100,200	2.000,00	19,96	23,08	2.312,63	0,00	312,63	312,63	15,63%	19,21%
DE000A0M8HD2	Frankfurter Aktienfonds für Stiftungen	25,297	2.000,00	79,06	89,13	2.254,74	0,00	254,74	254,74	12,74%	18,73%

**Aktuelle Depotperformance** 10.000,00 12.038,67 0,00 2.038,66 2.038,66 20,39%



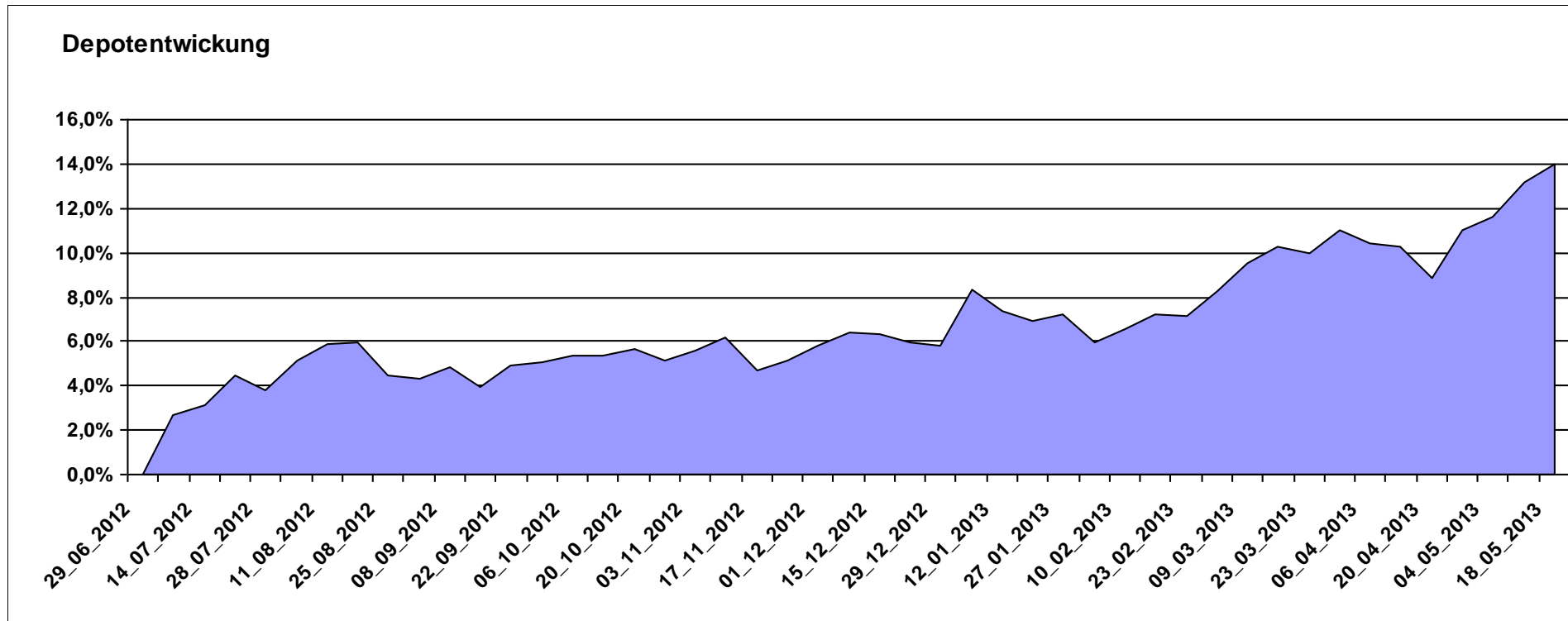
# Aktuelle Depotübersicht

Letzter festgestellter Kurs vom: 18.05.2013

Bericht erstellt am: 18.05.2013 08:27:13

Padua		Teilnehmer									
WKN	Wertpapier Name	Stück	Bestand Einstandspreis	MW	Aktuell letzter Kurs	Depotwert	Div.	Gewinn/Verlust Kurs	Summe	v.H	Portfolio
LU0278937759	Aberdeen Global - Emerging Markets SC	157,480	2.000,00	12,70	16,17	2.546,46	0,00	546,46	546,46	27,32%	22,34%
LU0119620416	Morgan Stanley Global Brands	35,663	2.000,00	56,08	66,85	2.384,09	0,00	384,09	384,09	19,20%	20,91%
3B00B1VMCY9	M&G OPTIMAL INCOME FUND	130,463	2.000,00	15,33	17,36	2.264,84	0,00	264,84	264,84	13,24%	19,87%
LU0274939478	Aviva Investors - Emerging Markets Bond Fund A	224,468	2.000,00	8,91	9,46	2.124,16	0,00	124,16	124,16	6,21%	18,63%
LU0505784701	Aberdeen Global - World Resources Equity	1,050	2.000,00	1905,35	1982,02	2.080,47	0,00	80,47	80,47	4,02%	18,25%

**Aktuelle Depotperformance** 10.000,00 11.400,02 0,00 1.400,02 1.400,02 14,00%



# Aktuelle Depotübersicht

Letzter festgestellter Kurs vom: 18.05.2013

Bericht erstellt am: 18.05.2013 08:27:13

Physiker		Teilnehmer									
WKN	Wertpapier Name	Stück	Bestand Einstandspreis	MW	Aktuell letzter Kurs	Depotwert	Div.	Gewinn/Verlust Kurs	Summe	v.H	Portfolio
GB00B39R2S49	M&G Global Dividend Fund A	135,837	2.000,00	14,72	18,13	2.462,73	0,00	462,73	462,73	23,14%	21,84%
LU0132412106	Aberdeen - Emerging Market EQ FUND A2	41,728	2.000,00	47,93	55,24	2.305,03	0,00	305,03	305,03	15,25%	20,44%
DK0016259260	ISI Latin America Equities	73,519	2.000,00	27,20	29,60	2.176,17	0,00	176,17	176,17	8,81%	19,30%
FR0010135103	Carmignac Patrimoine A	3,686	2.000,00	542,57	588,12	2.167,90	0,00	167,90	167,90	8,39%	19,23%
LU0132414144	Aberdeen Select Em. Markets Bond Fund A2	69,107	2.000,00	28,94	31,31	2.163,73	0,00	163,73	163,73	8,19%	19,19%

## Aktuelle Depotperformance

10.000,00

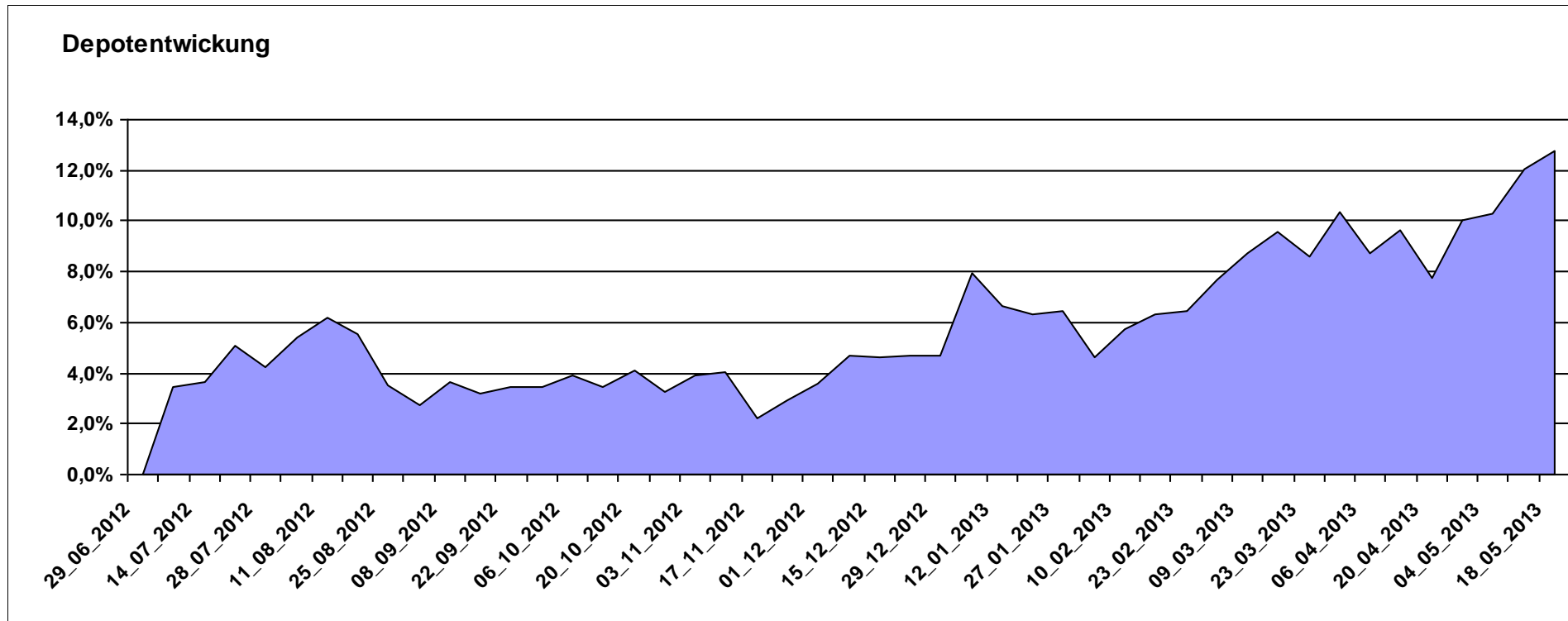
11.275,56

0,00

1.275,56

1.275,56

12,76%



# Aktuelle Depotübersicht

Letzter festgestellter Kurs vom: 18.05.2013

Bericht erstellt am: 18.05.2013 08:27:13

Pimboli		Teilnehmer									
WKN	Wertpapier Name	Stück	Bestand Einstandspreis	MW	Aktuell letzter Kurs	Depotwert	Div.	Gewinn/Verlust Kurs	Summe	v.H	Portfolio
LU0323578657	FvS Multiple Opportunities R	12,950	2.000,00	154,44	182,46	2.362,86	0,00	362,86	362,86	18,14%	22,76%
LU0592698954	Carmignac Emerging Patrimoine A	18,586	2.000,00	107,61	116,68	2.168,57	0,00	168,57	168,57	8,43%	20,89%
LU0132414144	Aberdeen Select Em. Markets Bond Fund A2	69,107	2.000,00	28,94	31,31	2.163,73	0,00	163,73	163,73	8,19%	20,84%
IE00B4K2PZ33	Thames River Global High Yield Fund A	236,394	2.000,00	8,46	8,51	2.011,30	0,00	11,30	11,30	0,56%	19,37%
DE000A1DCTL3	ETC AUF PHYSICAL SWISS GOLD	15,992	2.000,00	125,06	104,80	1.676,00	0,00	-324,00	-324,00	-16,20%	16,14%

## Aktuelle Depotperformance

10.000,00

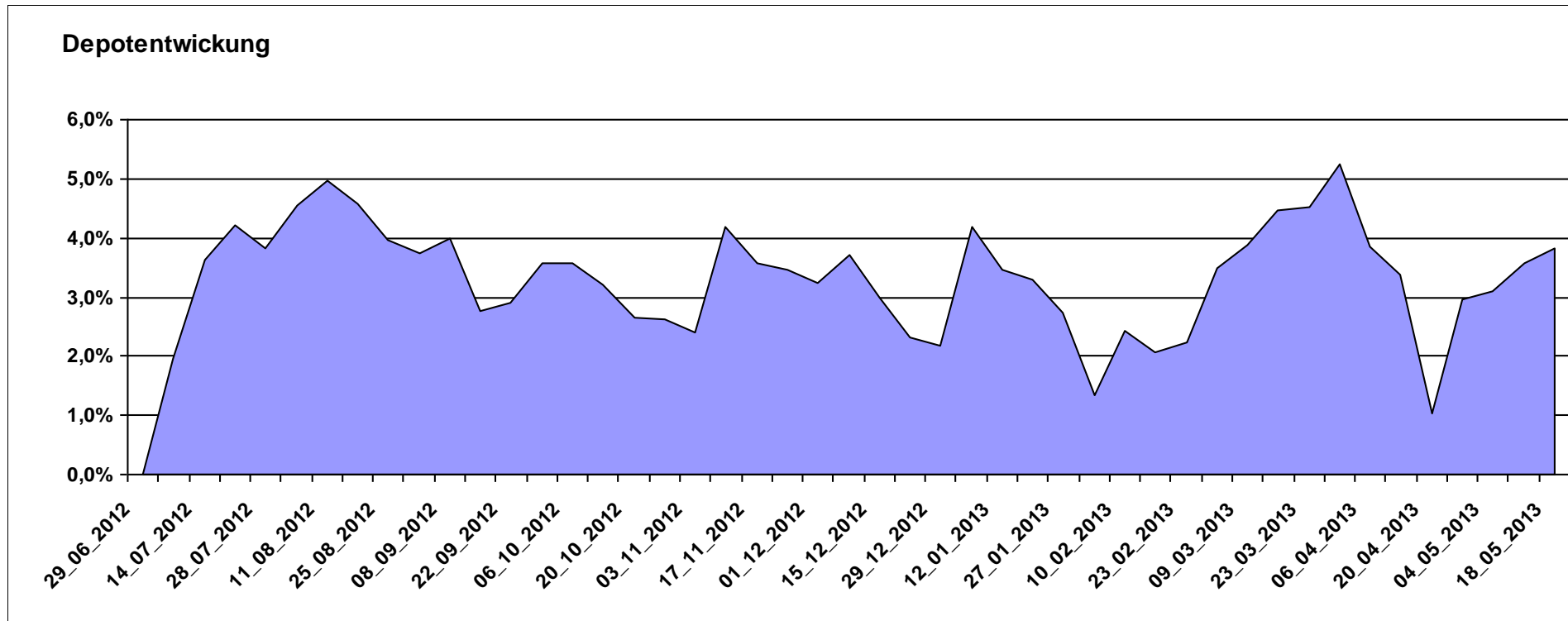
10.382,46

0,00

382,45

382,45

3,82%



# Aktuelle Depotübersicht

Letzter festgestellter Kurs vom: 18.05.2013

Bericht erstellt am: 18.05.2013 08:27:13

Postguru		Teilnehmer									
WKN	Wertpapier Name	Stück	Bestand Einstandspreis	MW	Aktuell letzter Kurs	Depotwert	Div.	Gewinn/Verlust Kurs	Summe	v.H	Portfolio
LU0650624025	Comstage F.A.Z. Index	139,935	2.000,00	14,29	18,43	2.579,01	0,00	579,01	579,01	28,95%	22,09%
LU0392494646	Comstage MSCI Europe	60,613	2.000,00	33,00	40,56	2.458,48	0,00	458,48	458,48	22,92%	21,06%
LU0392494992	Comstage MSCI North America	68,480	2.000,00	29,21	34,48	2.361,19	0,00	361,19	361,19	18,06%	20,23%
LU0635178014	Comstage MSCI Emerging Markets	67,385	2.000,00	29,68	32,46	2.187,33	0,00	187,33	187,33	9,37%	18,74%
LU0508799334	Comstage Bund Future	15,848	2.000,00	126,20	131,69	2.087,08	0,00	87,08	87,08	4,35%	17,88%

## Aktuelle Depotperformance

10.000,00

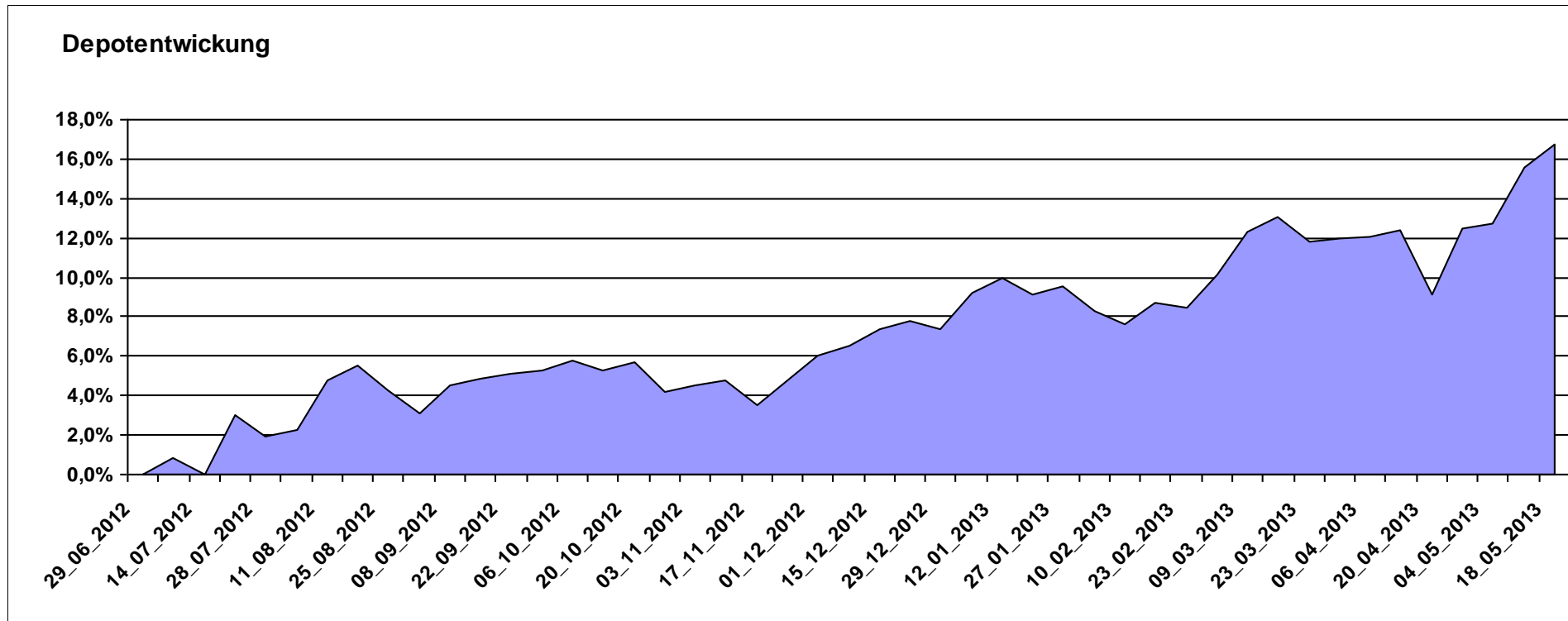
11.673,09

0,00

1.673,09

1.673,09

16,73%



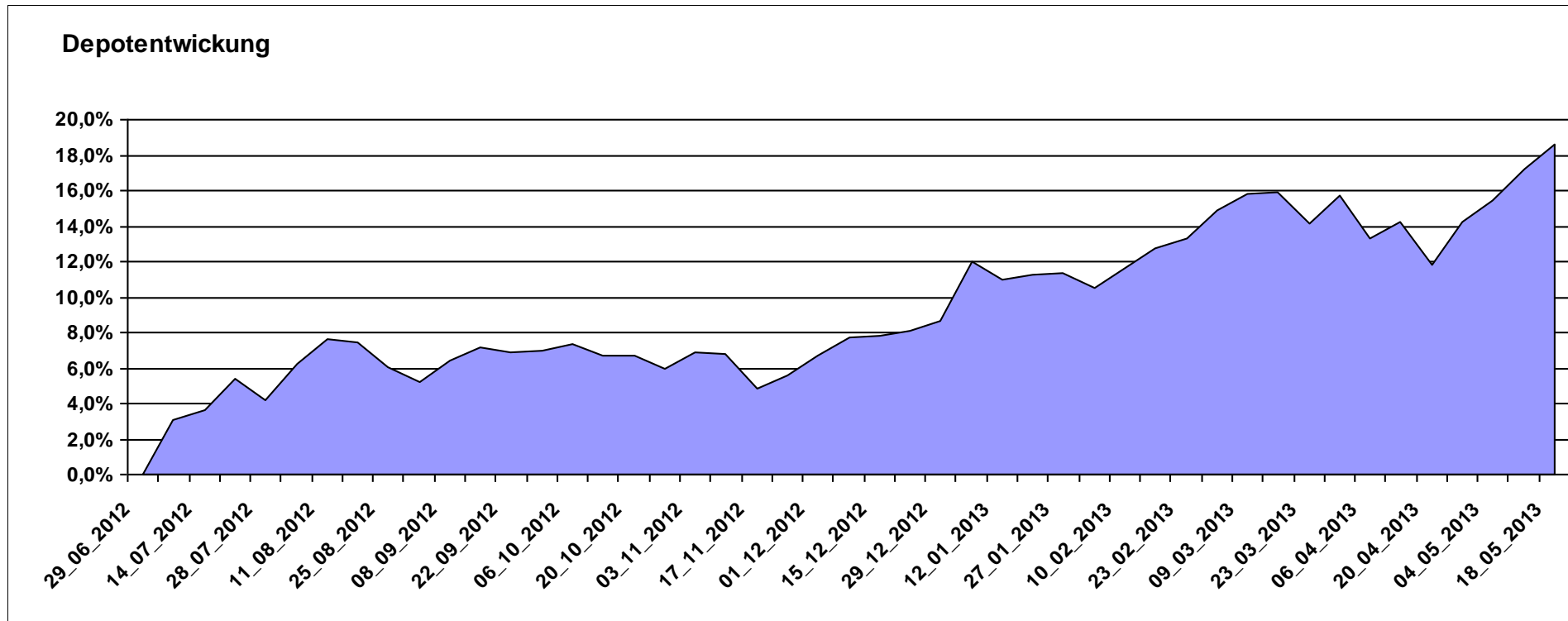
# Aktuelle Depotübersicht

Letzter festgestellter Kurs vom: 18.05.2013

Bericht erstellt am: 18.05.2013 08:27:13

PSTVA												Teilnehmer
WKN	Wertpapier Name	Stück	Bestand Einstandspreis	MW	Aktuell		Div.	Gewinn/Verlust		v.H	Portfolio	
					letzter Kurs	Depotwert		Kurs	Summe			
LU0231459107	Aberdeen Global Asian Smaller Comp. Fund A2	67,761	2.000,00	29,52	38,25	2.591,85	0,00	591,85	591,85	29,59%	21,86%	
LU0278527428	Nordea-1 Nordic Eq SC BP	186,567	2.000,00	10,72	12,72	2.373,13	0,00	373,13	373,13	18,66%	20,01%	
GB0030190366	First State Global Emerging Markets	312,012	2.000,00	6,41	7,57	2.361,93	0,00	361,93	361,93	18,10%	19,92%	
LU0360863863	ARERO	15,181	2.000,00	131,74	150,31	2.281,92	0,00	281,92	281,92	14,10%	19,24%	
LU0011850392	BGF Emerging Europe A2 EUR	23,565	2.000,00	84,87	95,47	2.249,79	0,00	249,79	249,79	12,49%	18,97%	

**Aktuelle Depotperformance** 10.000,00 11.858,62 0,00 1.858,63 1.858,63 18,59%



# Aktuelle Depotübersicht

Letzter festgestellter Kurs vom: 18.05.2013

Bericht erstellt am: 18.05.2013 08:27:13

RichyRich		Teilnehmer									
WKN	Wertpapier Name	Stück	Bestand Einstandspreis	MW	Aktuell letzter Kurs	Depotwert	Div.	Gewinn/Verlust Kurs	Summe	v.H	Portfolio
LU0348798009	Allianz RCM Thailand	5,420	2.000,00	369,02	582,62	3.157,64	0,00	1157,64	1157,64	57,88%	25,16%
LU0254360752	CS Equity Fund (Lux) Global Prestige B	127,714	2.000,00	15,66	19,56	2.498,08	0,00	498,08	498,08	24,90%	19,90%
LU0261945553	Fidelity Funds - ASEAN Fund A Acc (USD);	125,467	2.000,00	15,94	19,39	2.432,80	0,00	432,80	432,80	21,64%	19,38%
LU0323578657	FvS Multiple Opportunities R	12,950	2.000,00	154,44	182,46	2.362,86	0,00	362,86	362,86	18,14%	18,83%
LU0170990948	Pictet - Global Emerging Debt-HP CHF;	6,919	2.000,00	289,06	303,50	2.099,91	0,00	99,91	99,91	5,00%	16,73%

## Aktuelle Depotperformance

10.000,00

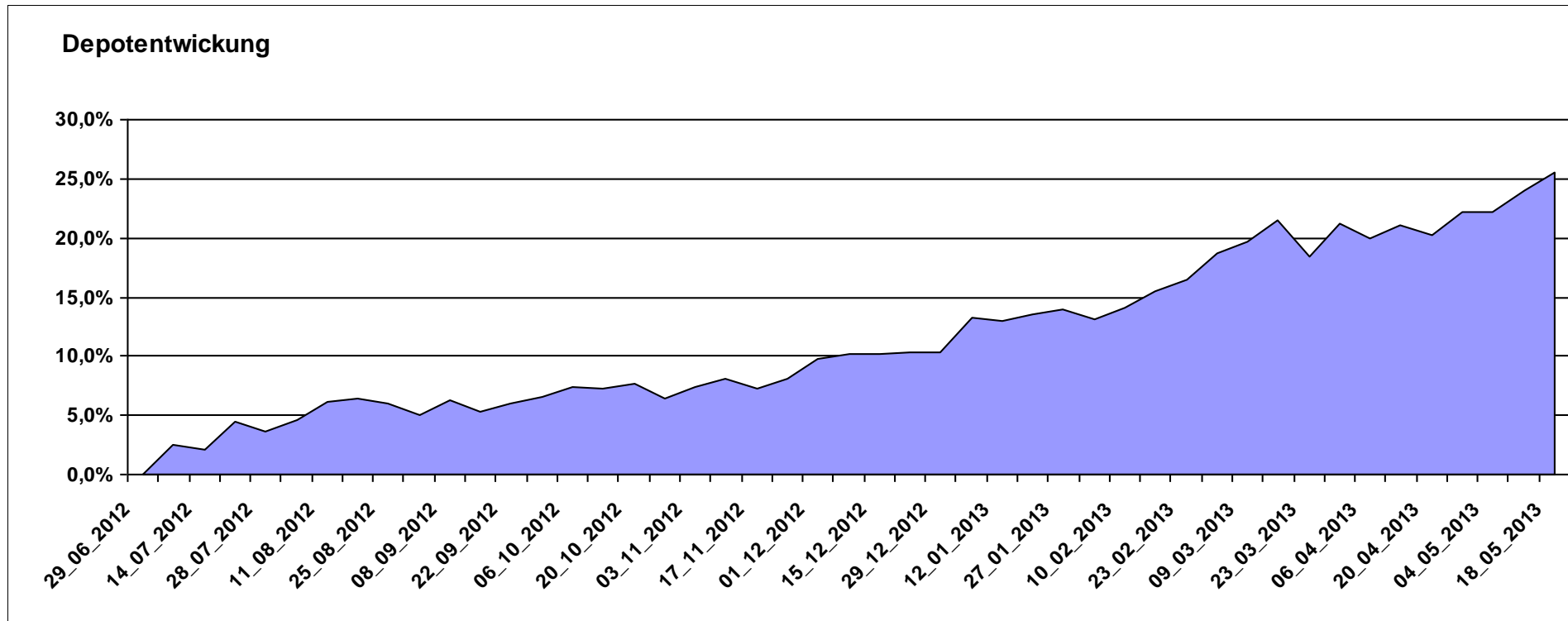
12.551,29

0,00

2.551,29

2.551,29

25,51%



# Aktuelle Depotübersicht

Letzter festgestellter Kurs vom: 18.05.2013

Bericht erstellt am: 18.05.2013 08:27:13

riddler218												Teilnehmer
WKN	Wertpapier Name	Stück	Bestand Einstandspreis	MW	Aktuell		Div.	Gewinn/Verlust			Portfolio	
					letzter Kurs	Depotwert		Kurs	Summe	v.H		
LU0209404259	DWS Türkei	10,938	2.000,00	182,85	269,26	2.945,15	0,00	945,15	945,15	47,26%	22,20%	
LU0316468478	Schroder Middle East	207,469	2.000,00	9,64	13,58	2.817,43	0,00	817,43	817,43	40,87%	21,23%	
DE0009769976	DWS Biotech	26,161	2.000,00	76,45	103,21	2.700,07	0,00	700,07	700,07	35,00%	20,35%	
LU0278937759	Aberdeen Global - Emerging Markets SC	157,480	2.000,00	12,70	16,17	2.546,46	0,00	546,46	546,46	27,32%	19,19%	
LU0270814014	Schroder Taiwan	208,375	2.000,00	9,60	10,84	2.258,78	0,00	258,78	258,78	12,94%	17,02%	

## Aktuelle Depotperformance

10.000,00

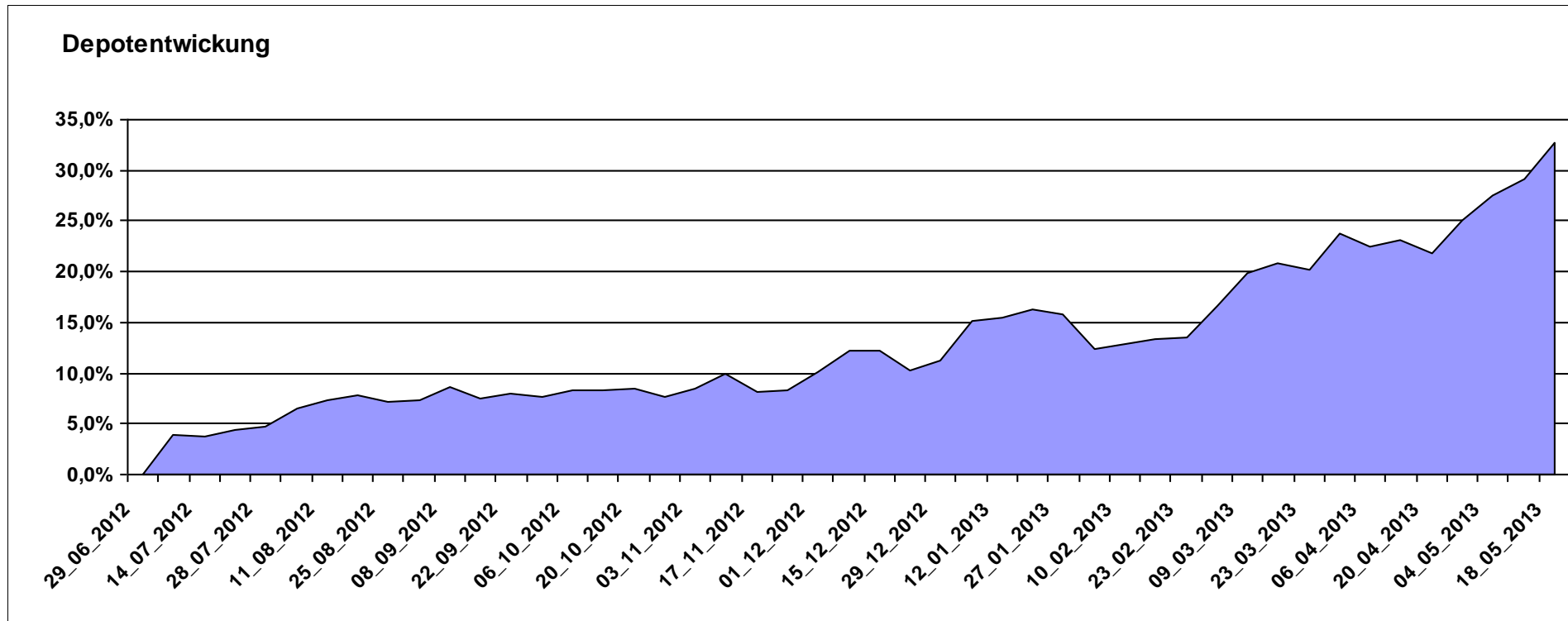
13.267,89

0,00

3.267,88

3.267,88

32,68%



# Aktuelle Depotübersicht

Letzter festgestellter Kurs vom: 18.05.2013

Bericht erstellt am: 18.05.2013 08:27:13

Schildkröte		Teilnehmer									
WKN	Wertpapier Name	Stück	Bestand Einstandspreis	MW	Aktuell letzter Kurs	Depotwert	Div.	Gewinn/Verlust Kurs	Summe	v.H	Portfolio
DE0008490962	DWS Deutschland	19,675	2.000,00	101,65	142,24	2.798,62	0,00	798,62	798,62	39,93%	23,95%
LU0256839274	Allianz RCM Europe Equity Growth	14,496	2.000,00	137,97	175,00	2.536,78	0,00	536,78	536,78	26,84%	21,71%
DE0009848119	DWS Top Dividende	24,414	2.000,00	81,92	96,26	2.350,05	0,00	350,05	350,05	17,50%	20,11%
LU0260870661	Templeton Global Total Return Fund A	100,200	2.000,00	19,96	23,08	2.312,63	0,00	312,63	312,63	15,63%	19,79%
LU0055649056	DWS Gold Plus	1,010	2.000,00	1979,89	1671,83	1.688,81	0,00	-311,19	-311,19	-15,56%	14,45%

## Aktuelle Depotperformance

10.000,00

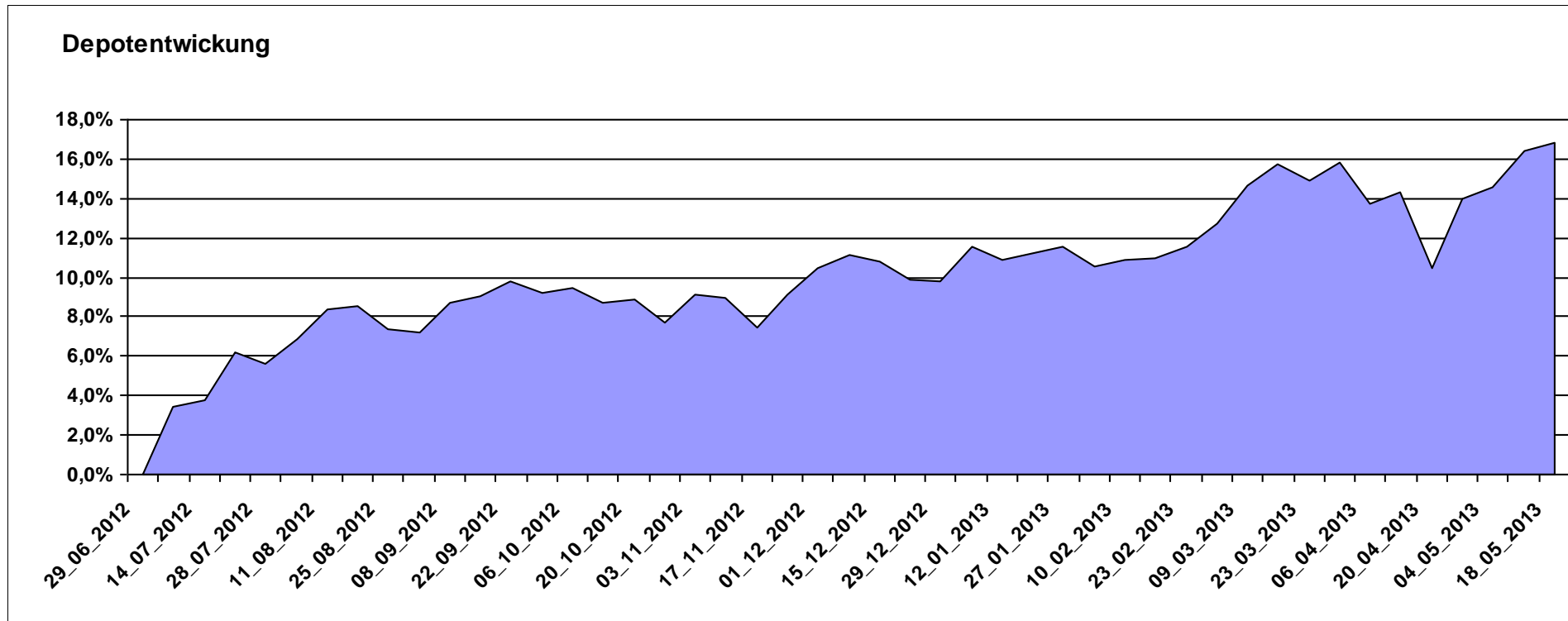
11.686,89

0,00

1.686,89

1.686,89

16,87%



# Aktuelle Depotübersicht

Letzter festgestellter Kurs vom: 18.05.2013

Bericht erstellt am: 18.05.2013 08:27:13

Senna		Teilnehmer									
WKN	Wertpapier Name	Stück	Bestand Einstandspreis	MW	Aktuell letzter Kurs	Depotwert	Div.	Gewinn/Verlust Kurs	Summe	v.H	Portfolio
IE00B0T0FN89	Griffin Ottoman Fund	16,988	2.000,00	117,73	151,92	2.580,82	0,00	580,82	580,82	29,04%	21,99%
GB0033874214	First State Asia Pacific Leaders	454,545	2.000,00	4,40	5,28	2.400,00	0,00	400,00	400,00	20,00%	20,45%
LU0205193047	Schroder ISF-US Small & Mid-Cap	16,183	2.000,00	123,59	145,35	2.352,13	0,00	352,13	352,13	17,61%	20,04%
IE0004515239	ENNISMORE EUROPEAN SC	25,050	2.000,00	79,84	90,36	2.263,53	0,00	263,53	263,53	13,18%	19,28%
LU0072463663	BGF Latin American Fund A2 USD	33,523	2.000,00	59,66	63,89	2.141,80	0,00	141,80	141,80	7,09%	18,25%

## Aktuelle Depotperformance

10.000,00

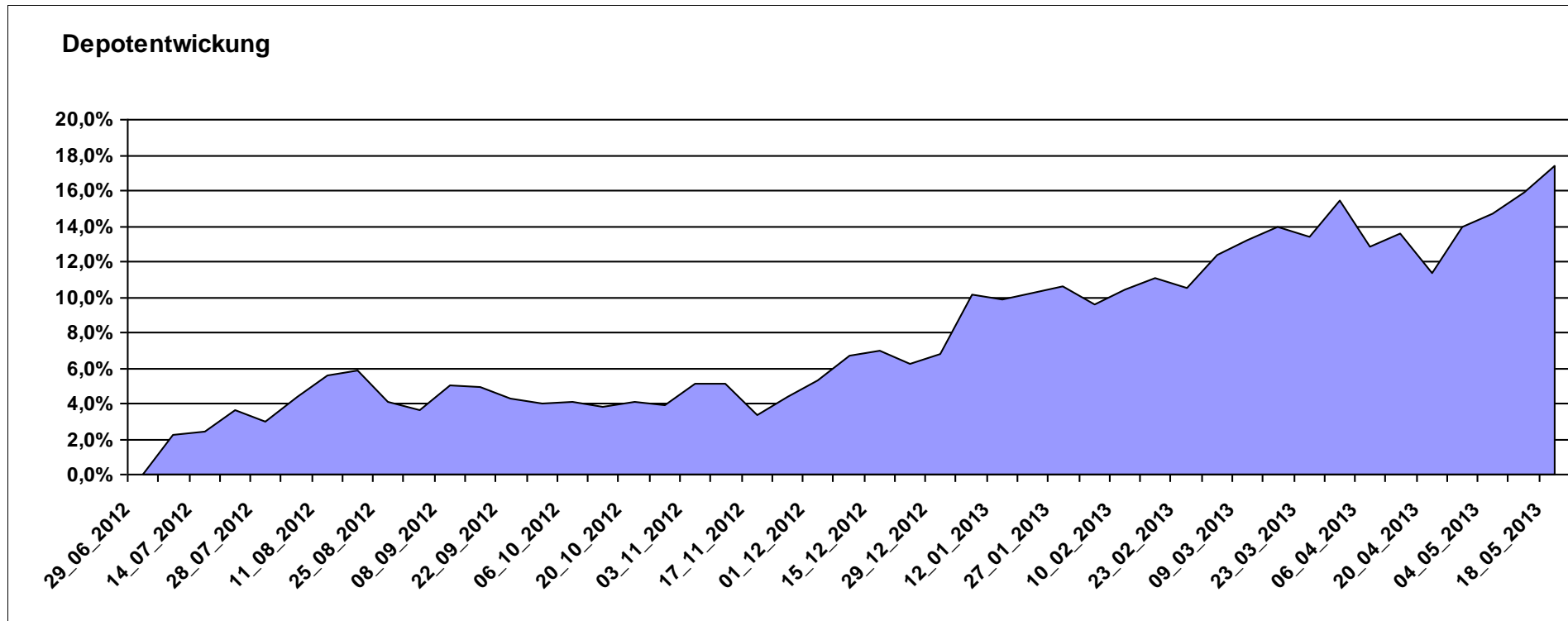
11.738,28

0,00

1.738,28

1.738,28

17,38%



# Aktuelle Depotübersicht

Letzter festgestellter Kurs vom: 18.05.2013

Bericht erstellt am: 18.05.2013 08:27:13

Skywalker		Teilnehmer									
WKN	Wertpapier Name	Stück	Bestand Einstandspreis	MW	Aktuell letzter Kurs	Depotwert	Div.	Gewinn/Verlust Kurs	Summe	v.H	Portfolio
LU0348798009	Allianz RCM Thailand	5,420	2.000,00	369,02	582,62	3.157,64	0,00	1157,64	1157,64	57,88%	25,55%
DE0008490962	DWS Deutschland	19,675	2.000,00	101,65	142,24	2.798,62	0,00	798,62	798,62	39,93%	22,64%
LU0360863863	ARERO	15,181	2.000,00	131,74	150,31	2.281,92	0,00	281,92	281,92	14,10%	18,46%
DE0008475047	Allianz PIMCO Euro Rentenfonds A (EUR)	37,258	2.000,00	53,68	58,52	2.180,33	0,00	180,33	180,33	9,02%	17,64%
LU0726941049	Coba Rohstoff CDF1RS	42,582	2.000,00	46,97	45,61	1.942,13	0,00	-57,87	-57,87	-2,89%	15,71%

## Aktuelle Depotperformance

10.000,00

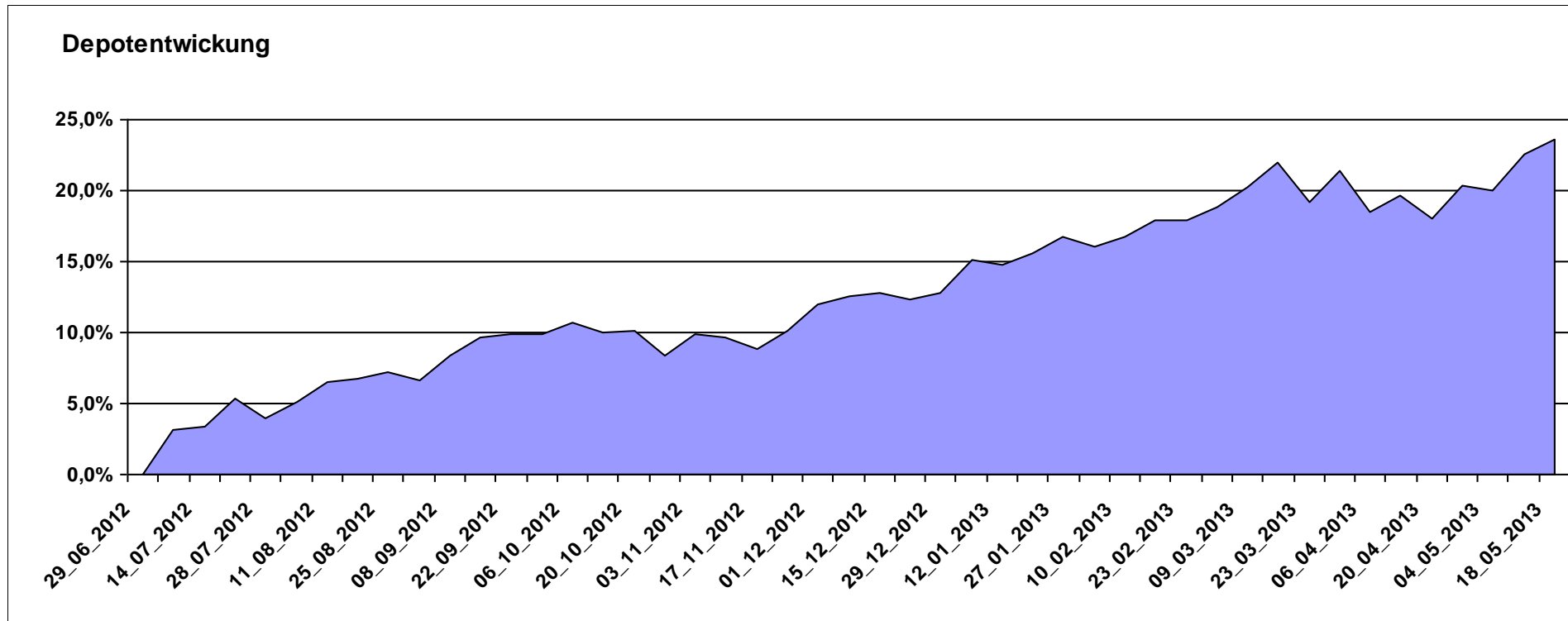
12.360,64

0,00

2.360,64

2.360,64

23,61%



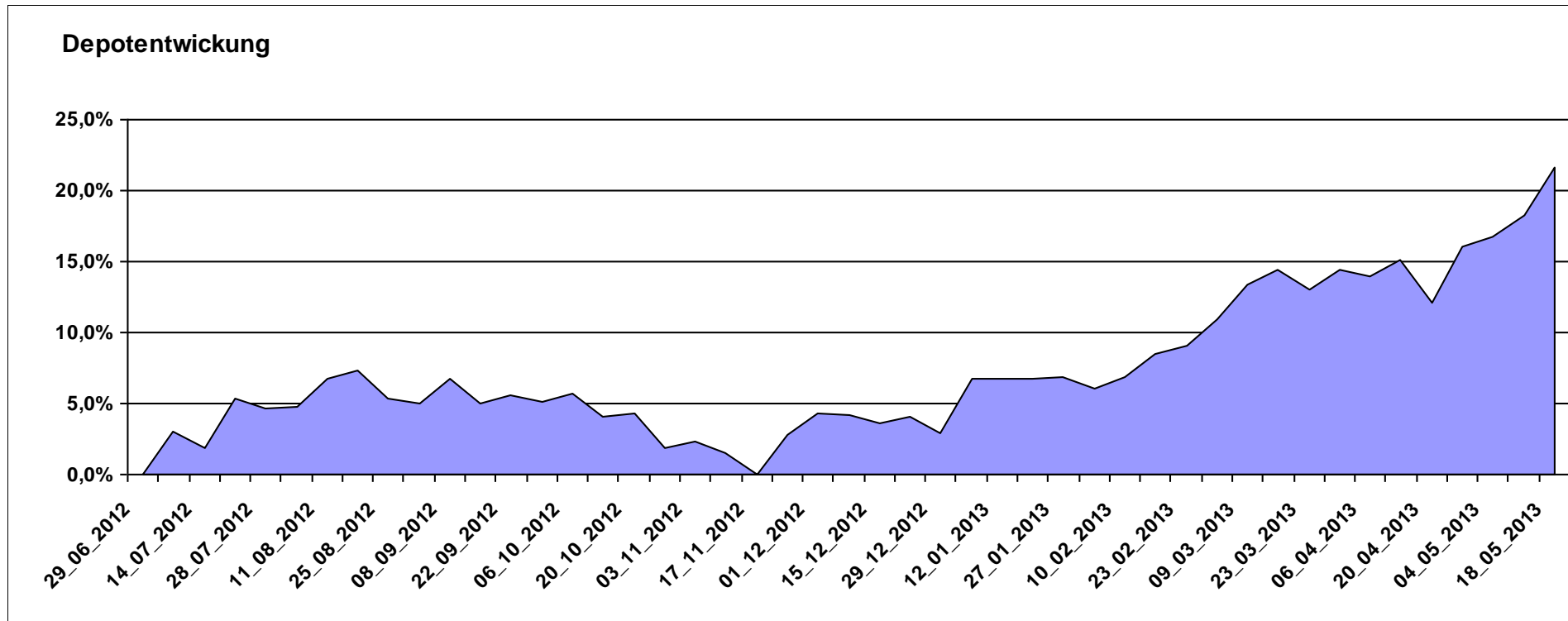
# Aktuelle Depotübersicht

Letzter festgestellter Kurs vom: 18.05.2013

Bericht erstellt am: 18.05.2013 08:27:13

Snowky												Teilnehmer
WKN	Wertpapier Name	Stück	Bestand Einstandspreis	MW	Aktuell letzter Kurs	Depotwert	Div.	Gewinn/Verlust Kurs	Summe	v.H	Portfolio	
LU0329427255	JB EF Biotech	17,156	2.000,00	116,58	152,26	2.612,11	0,00	612,11	612,11	30,61%	21,48%	
LU0254360752	CS Equity Fund (Lux) Global Prestige B	127,714	2.000,00	15,66	19,56	2.498,08	0,00	498,08	498,08	24,90%	20,54%	
LU0384381660	MS INVF Global Infrastructure A	71,048	2.000,00	28,15	33,89	2.407,82	0,00	407,82	407,82	20,39%	19,80%	
LU0278527428	Nordea-1 Nordic Eq SC BP	186,567	2.000,00	10,72	12,72	2.373,13	0,00	373,13	373,13	18,66%	19,51%	
DE0008474149	DWS Technology Typ O	28,848	2.000,00	69,33	78,75	2.271,74	0,00	271,74	271,74	13,59%	18,68%	

**Aktuelle Depotperformance** 10.000,00 12.162,88 0,00 2.162,89 2.162,89 21,63%



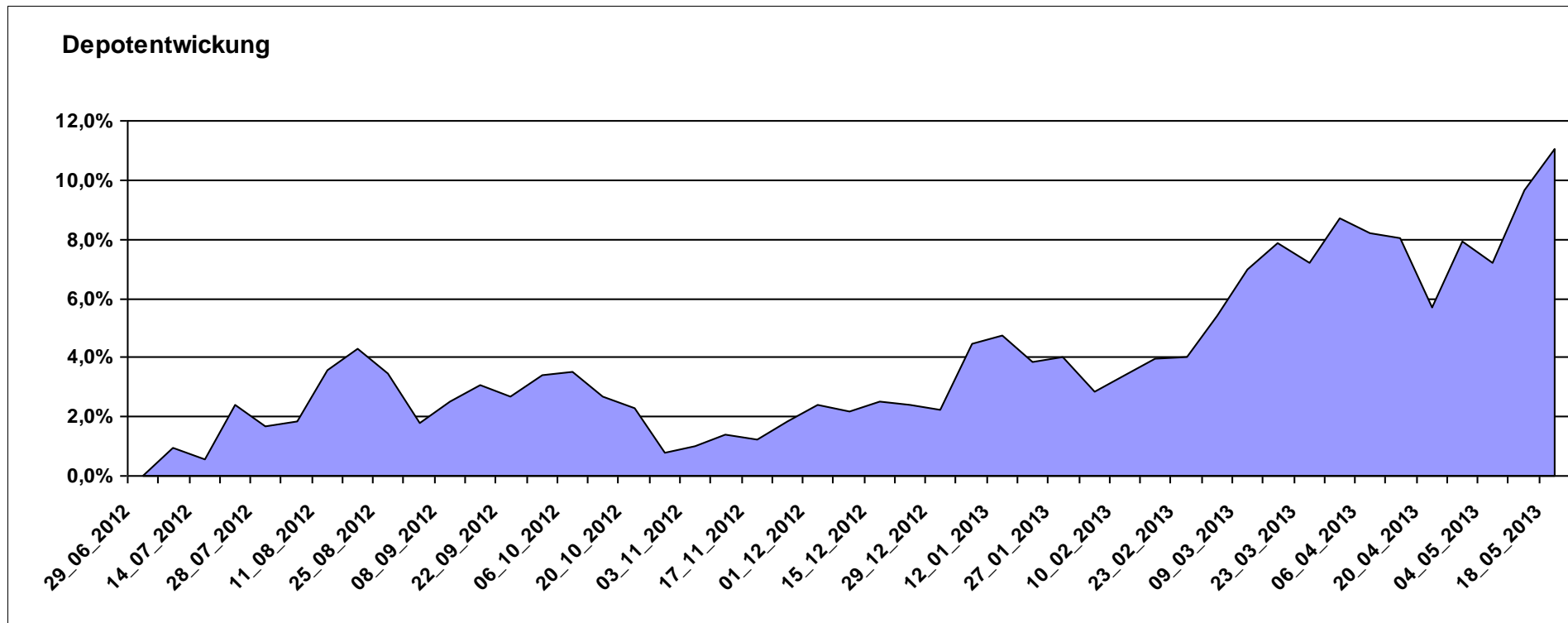
# Aktuelle Depotübersicht

Letzter festgestellter Kurs vom: 18.05.2013

Bericht erstellt am: 18.05.2013 08:27:13

vanity		Teilnehmer									
WKN	Wertpapier Name	Stück	Bestand Einstandspreis	MW	Aktuell letzter Kurs	Depotwert	Div.	Gewinn/Verlust Kurs	Summe	v.H	Portfolio
LU0392496773	ComStage ETF TOPIX ®	248,022	2.000,00	8,06	9,93	2.462,86	0,00	462,86	462,86	23,14%	<b>22,18%</b>
LU0392494992	Comstage MSCI North America	68,480	2.000,00	29,21	34,48	2.361,19	0,00	361,19	361,19	18,06%	<b>21,27%</b>
LU0635178014	Comstage MSCI Emerging Markets	67,385	2.000,00	29,68	32,46	2.187,33	0,00	187,33	187,33	9,37%	<b>19,70%</b>
LU0488317610	ComStage ETF iBOXX € Germany Covered Capped Overall TR	10,775	2.000,00	185,62	191,18	2.059,87	0,00	59,87	59,87	2,99%	<b>18,55%</b>
LU0419741177	ComStage ETF Commerzbank Commodity EW	19,425	2.000,00	102,96	104,58	2.031,47	0,00	31,47	31,47	1,57%	<b>18,30%</b>

**Aktuelle Depotperformance** 10.000,00 11.102,72 0,00 1.102,72 1.102,72 11,03%



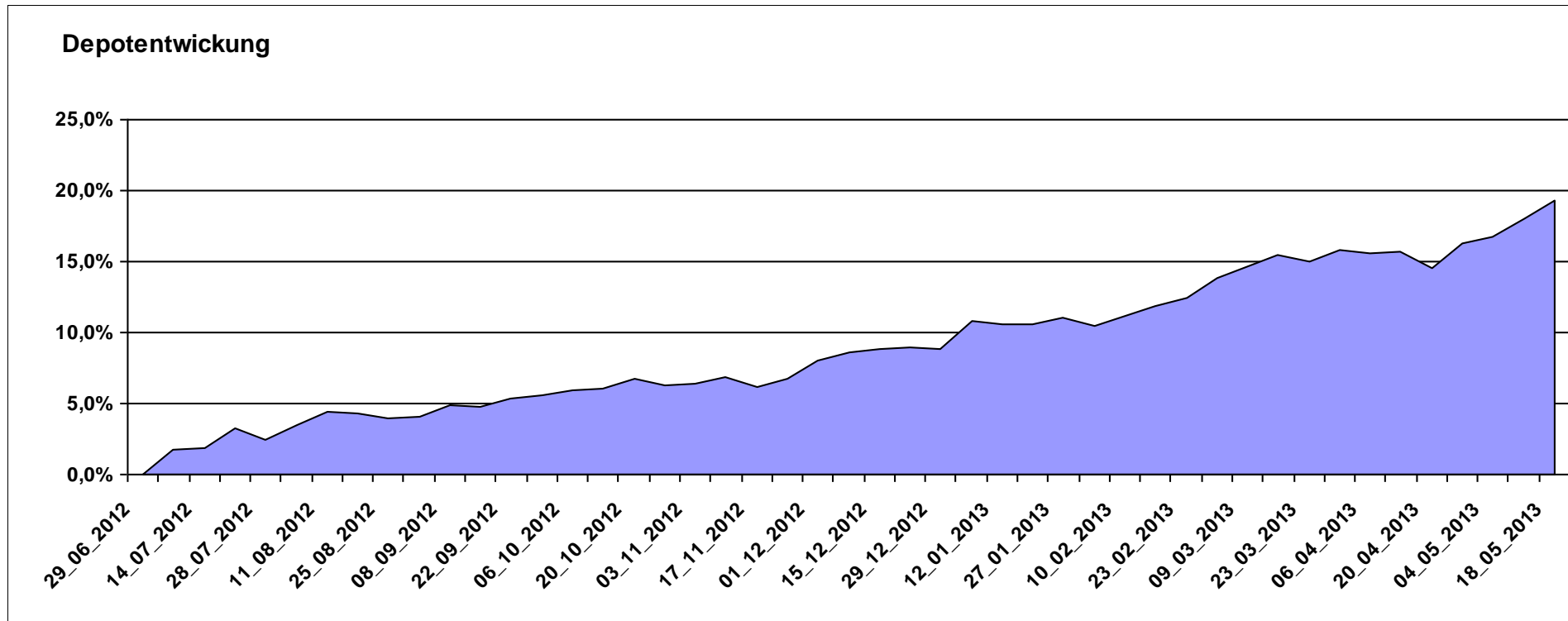
# Aktuelle Depotübersicht

Letzter festgestellter Kurs vom: 18.05.2013

Bericht erstellt am: 18.05.2013 08:27:13

Wavetrader7		Teilnehmer									
WKN	Wertpapier Name	Stück	Bestand Einstandspreis	MW	Aktuell letzter Kurs	Depotwert	Div.	Gewinn/Verlust Kurs	Summe	v.H	Portfolio
LU0231459107	Aberdeen Global Asian Smaller Comp. Fund A2	67,761	2.000,00	29,52	38,25	2.591,85	0,00	591,85	591,85	29,59%	21,73%
IE0004766675	Comgest Growth Europe	155,400	2.000,00	12,87	16,40	2.548,56	0,00	548,56	548,56	27,43%	21,37%
DE000A0X7541	Acatis - Gané Value Event Fonds UI A	11,914	2.000,00	167,87	193,40	2.304,16	0,00	304,16	304,16	15,21%	19,32%
LU0136335097	Sauren Global Stable Growth	114,613	2.000,00	17,45	20,10	2.303,72	0,00	303,72	303,72	15,19%	19,32%
LU0170994346	Pictet Gl. Emerging Markets Debt	9,317	2.000,00	214,66	233,79	2.178,24	0,00	178,24	178,24	8,91%	18,26%

**Aktuelle Depotperformance** 10.000,00 11.926,53 0,00 1.926,54 1.926,54 19,27%



# Aktuelle Depotübersicht

Letzter festgestellter Kurs vom: 18.05.2013

Bericht erstellt am: 18.05.2013 08:27:13

West263		Teilnehmer									
WKN	Wertpapier Name	Stück	Bestand Einstandspreis	MW	Aktuell letzter Kurs	Depotwert	Div.	Gewinn/Verlust Kurs	Summe	v.H	Portfolio
LU0123485178	DANSKE INVEST EUROPE SC	64,946	2.000,00	30,80	39,17	2.543,92	0,00	543,92	543,92	27,20%	22,45%
LU0488316729	COMSTAGE ETF HSI	95,511	2.000,00	20,94	24,14	2.305,64	0,00	305,64	305,64	15,28%	20,35%
FR0010892216	Amundi ETF NASDAQ-100	92,635	2.000,00	21,59	24,53	2.272,35	0,00	272,35	272,35	13,62%	20,05%
FR0011020973	Amundi ETF Latin America	149,925	2.000,00	13,34	14,11	2.115,44	0,00	115,44	115,44	5,77%	18,67%
LU0322252502	db x-trackers Russia ETF	93,712	2.000,00	21,34	22,34	2.093,53	0,00	93,53	93,53	4,68%	18,48%

**Aktuelle Depotperformance** 10.000,00 11.330,88 0,00 1.330,88 1.330,88 13,31%

