

# Aktuelle Depotübersicht

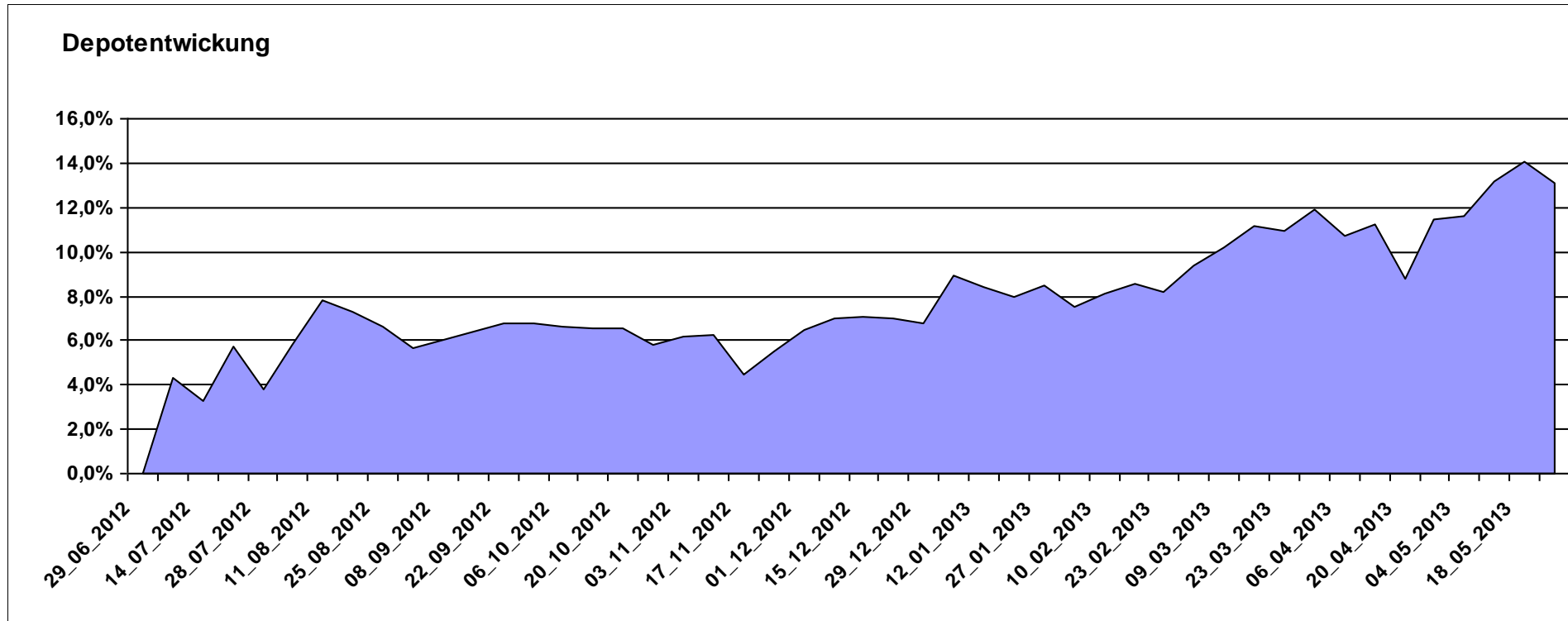
Letzter festgestellter Kurs vom: 25.05.2013

Bericht erstellt am: 25.05.2013 08:05:00

[BM] ARERO		Benchmark									
WKN	Wertpapier Name	Stück	Bestand Einstandspreis	MW	Aktuell letzter Kurs	Depotwert	Div.	Gewinn/Verlust Kurs	Summe	v.H	Portfolio
LU0360863863	ARERO	75,907	10.000,00	131,74	148,99	11.309,40	0,00	1309,40	1309,40	13,09%	100,00%

## Aktuelle Depotperformance

10.000,00      11.309,40      0,00      1.309,40      1.309,40      13,09%



# Aktuelle Depotübersicht

Letzter festgestellter Kurs vom: 25.05.2013

Bericht erstellt am: 25.05.2013 08:05:00

[BM] Asien		Benchmark									
WKN	Wertpapier Name	Stück	Bestand Einstandspreis	MW	Aktuell letzter Kurs	Depotwert	Div.	Gewinn/Verlust Kurs	Summe	v.H	Portfolio
LU0348798009	Allianz RCM Thailand	5,420	2.000,00	369,02	567,16	3.073,85	0,00	1073,85	1073,85	53,69%	24,17%
LU0048621477	Fidelity Thailand Fund A	62,854	2.000,00	31,82	43,57	2.738,53	0,00	738,53	738,53	36,93%	21,53%
LU0055114457	Fidelity Indonesia Fund	93,067	2.000,00	21,49	27,38	2.548,16	0,00	548,16	548,16	27,41%	20,04%
LU0048587868	Fidelity Funds - Malaysia A-USD	54,850	2.000,00	36,46	41,85	2.295,48	0,00	295,48	295,48	14,77%	18,05%
LU0322252924	db x-trackers FTSE Vietnam Index ETF	107,124	2.000,00	18,67	19,25	2.062,13	0,00	62,13	62,13	3,11%	16,21%

## Aktuelle Depotperformance

10.000,00

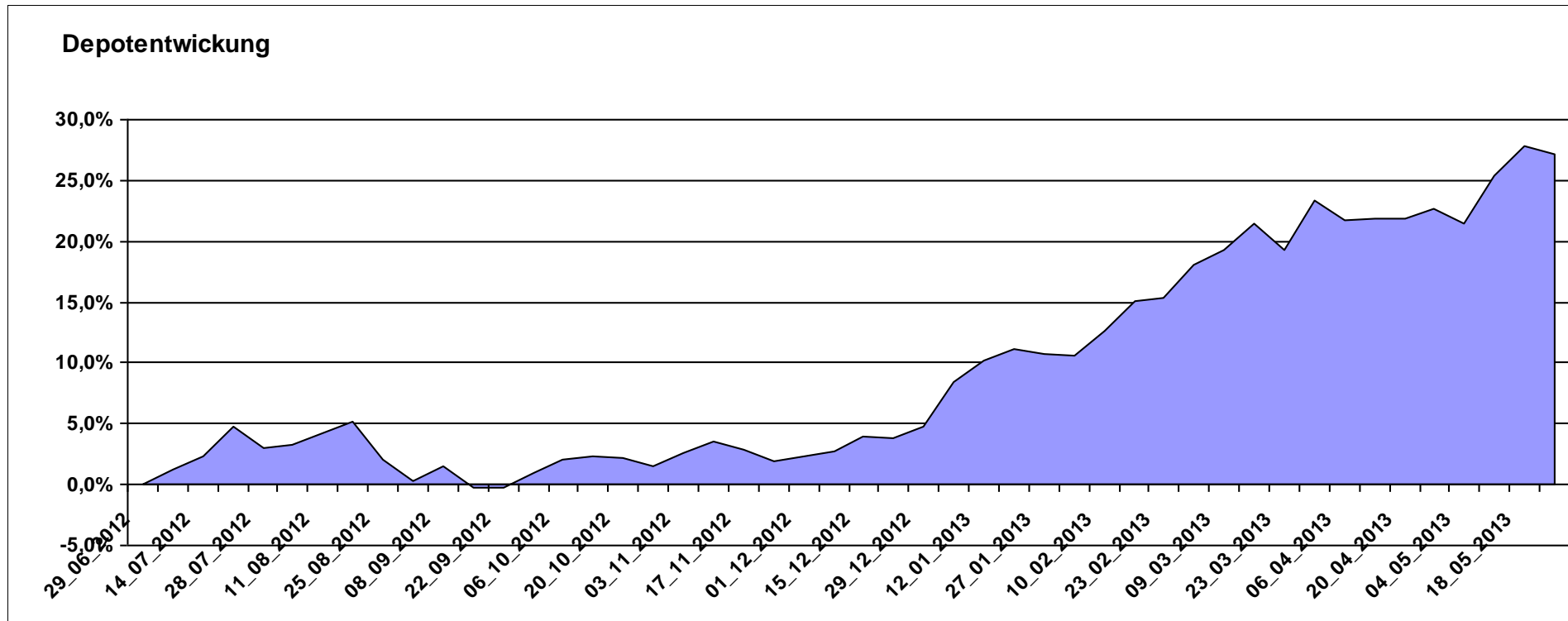
12.718,15

0,00

2.718,15

2.718,15

27,18%



# Aktuelle Depotübersicht

Letzter festgestellter Kurs vom: 25.05.2013

Bericht erstellt am: 25.05.2013 08:05:00

[BM] Branchen		Benchmark									
WKN	Wertpapier Name	Stück	Bestand Einstandspreis	MW	Aktuell letzter Kurs	Depotwert	Div.	Gewinn/Verlust Kurs	Summe	v.H	Portfolio
AT0000746755	ESPA Stock Biotec T	11,676	2.000,00	171,29	231,62	2.704,42	0,00	704,42	704,42	35,22%	21,70%
LU0432979614	JPM Global Healthcare A Acc USD	18,074	2.000,00	110,66	146,71	2.651,56	0,00	651,56	651,56	32,58%	21,27%
LU0396313180	Aberdeen Global - Asian Property Share Fund A2	152,182	2.000,00	13,14	16,20	2.465,34	0,00	465,34	465,34	23,27%	19,78%
LU0254364663	CS EF (Lux) Global Prestige R USD	197,147	2.000,00	10,14	12,24	2.413,08	0,00	413,08	413,08	20,65%	19,36%
LU0378449770	ComStage ETF Nasdaq-100 ®	94,494	2.000,00	21,17	23,61	2.231,00	0,00	231,00	231,00	11,55%	17,90%

## Aktuelle Depotperformance

10.000,00

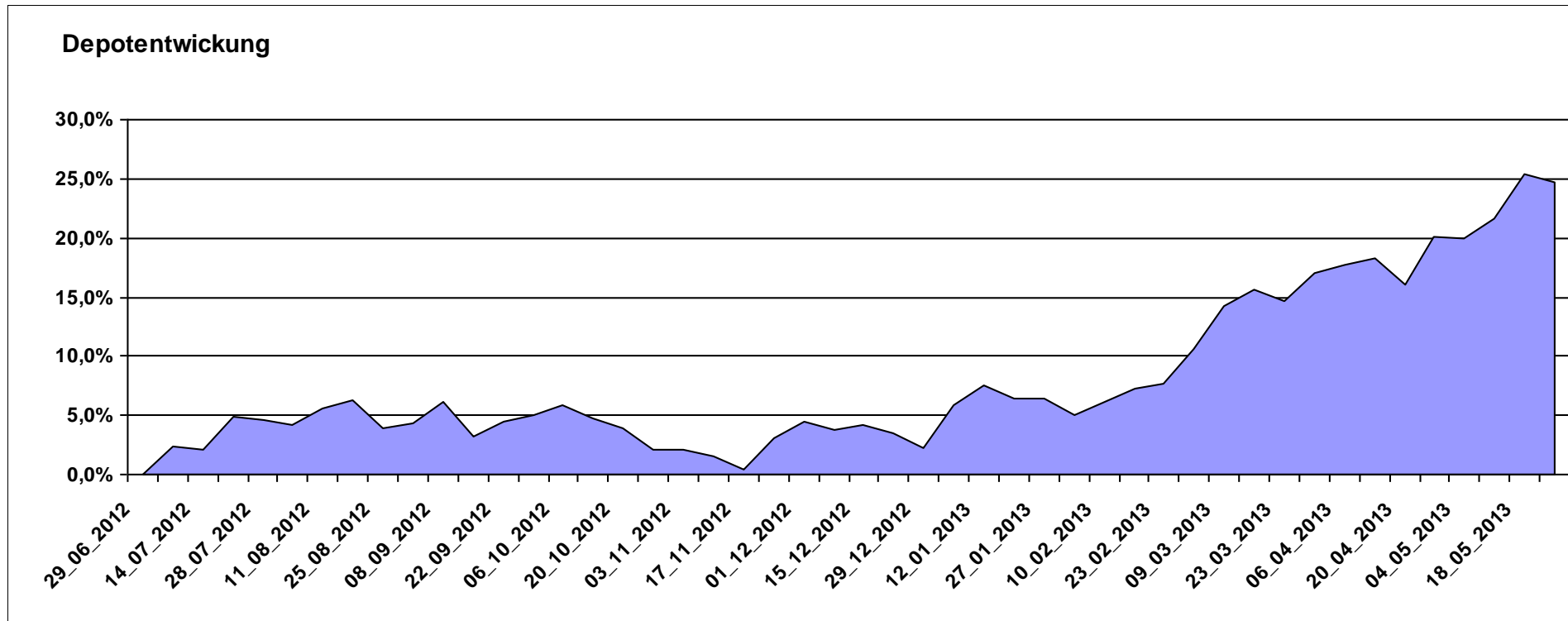
12.465,40

0,00

2.465,41

2.465,41

24,65%



# Aktuelle Depotübersicht

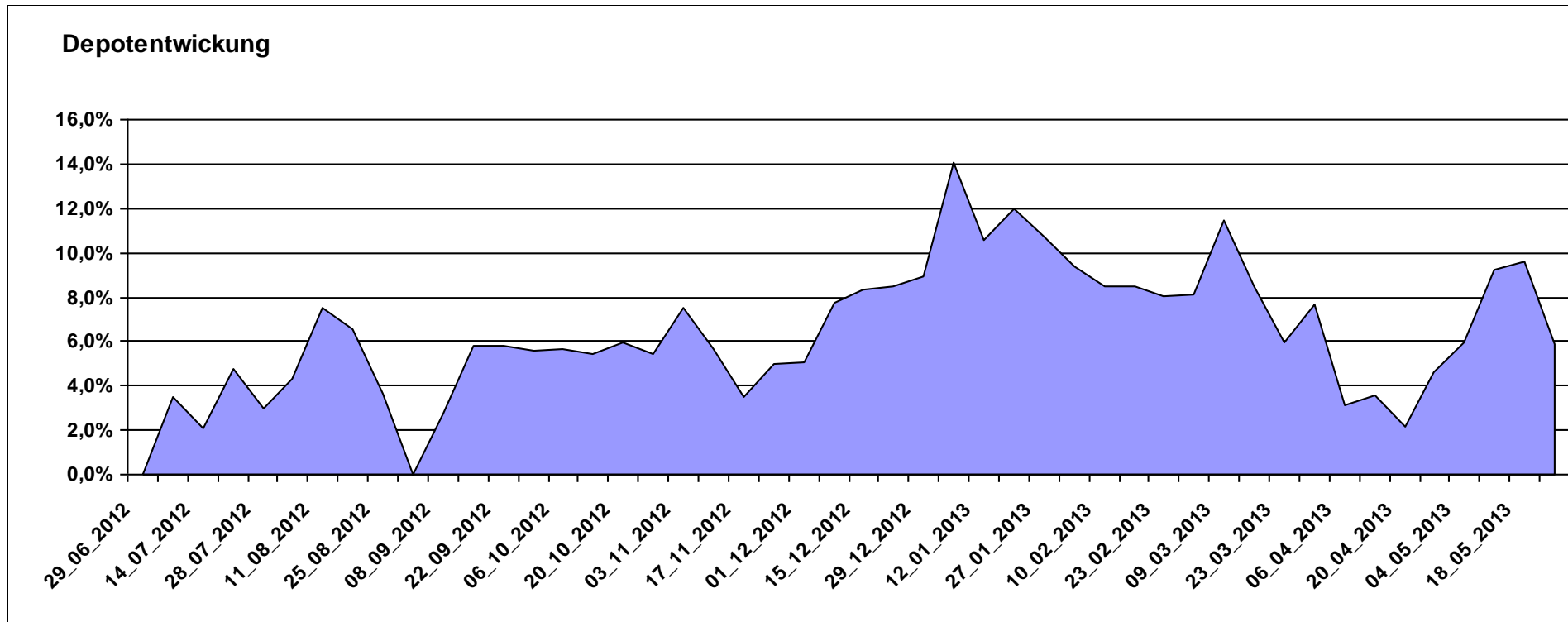
Letzter festgestellter Kurs vom: 25.05.2013

Bericht erstellt am: 25.05.2013 08:05:00

[BM] BRIC		Benchmark									
WKN	Wertpapier Name	Stück	Bestand Einstandspreis	MW	Aktuell letzter Kurs	Depotwert	Div.	Gewinn/Verlust Kurs	Summe	v.H	Portfolio
DE000A0C4CJ1	DAXglobal BRIC Index (Perf)	20,966	10.000,00	476,96	504,94	10.586,63	0,00	586,63	586,63	5,87%	100,00%

## Aktuelle Depotperformance

10.000,00      10.586,63      0,00      586,63      586,63      5,87%



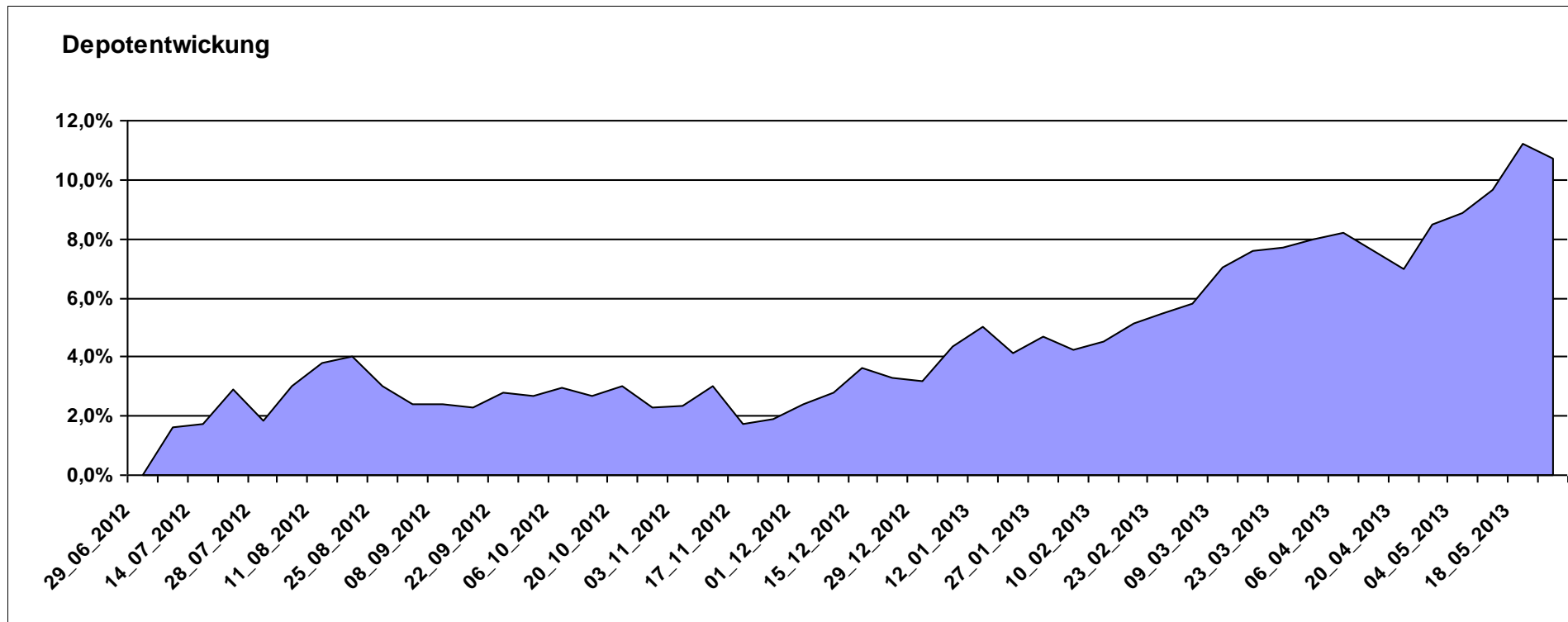
# Aktuelle Depotübersicht

Letzter festgestellter Kurs vom: 25.05.2013

Bericht erstellt am: 25.05.2013 08:05:00

[BM] Dachfonds		Benchmark									
WKN	Wertpapier Name	Stück	Bestand Einstandspreis	MW	letztter Kurs	Aktuell Depotwert	Div.	Gewinn/Verlust Kurs	Summe	v.H	Portfolio
AT0000825393	C-QUADRAT ARTS Best Momentum (T)	11,484	2.000,00	174,15	207,22	2.379,79	0,00	379,79	379,79	18,99%	21,49%
AT0000765383	ARIQON Global Evolution (T)	226,501	2.000,00	8,83	10,41	2.357,87	0,00	357,87	357,87	17,89%	21,29%
DE0005561674	ETF Dachfonds	169,492	2.000,00	11,80	13,10	2.220,34	0,00	220,34	220,34	11,02%	20,05%
LU0580224201	Sauren Emerging Markets Balanced C	239,877	2.000,00	8,34	8,93	2.142,10	0,00	142,10	142,10	7,11%	19,34%
LU0179446652	STS Conservative Portfolio Schroders Multi-Manager A1 T USD	17,799	2.000,00	112,36	110,86	1.973,24	0,00	-26,76	-26,76	-1,34%	17,82%

**Aktuelle Depotperformance** 10.000,00 11.073,34 0,00 1.073,34 1.073,34 10,73%



# Aktuelle Depotübersicht

Letzter festgestellter Kurs vom: 25.05.2013

Bericht erstellt am: 25.05.2013 08:05:00

[BM] DEKA Fonds		Benchmark									
WKN	Wertpapier Name	Stück	Bestand Einstandspreis	MW	Aktuell letzter Kurs	Depotwert	Div.	Gewinn/Verlust Kurs	Summe	v.H	Portfolio
DE0008474503	DekaFonds CF	33,306	2.000,00	60,05	79,10	2.634,47	0,00	634,47	634,47	31,72%	23,50%
DE000DK2CDS0	Deka-DividendenStrategie CF	19,648	2.000,00	101,79	119,00	2.338,15	0,00	338,15	338,15	16,91%	20,85%
LU0350482435	DekaLuxTeam-EM	19,835	2.000,00	100,83	112,27	2.226,92	0,00	226,92	226,92	11,35%	19,86%
DE0005896872	Deka-Euroland Balance CF	36,989	2.000,00	54,07	55,52	2.053,63	0,00	53,63	53,63	2,68%	18,32%
LU0349172485	DekaLux-GlobalResources CF	26,188	2.000,00	76,37	74,78	1.958,36	0,00	-41,64	-41,64	-2,08%	17,47%

## Aktuelle Depotperformance

10.000,00

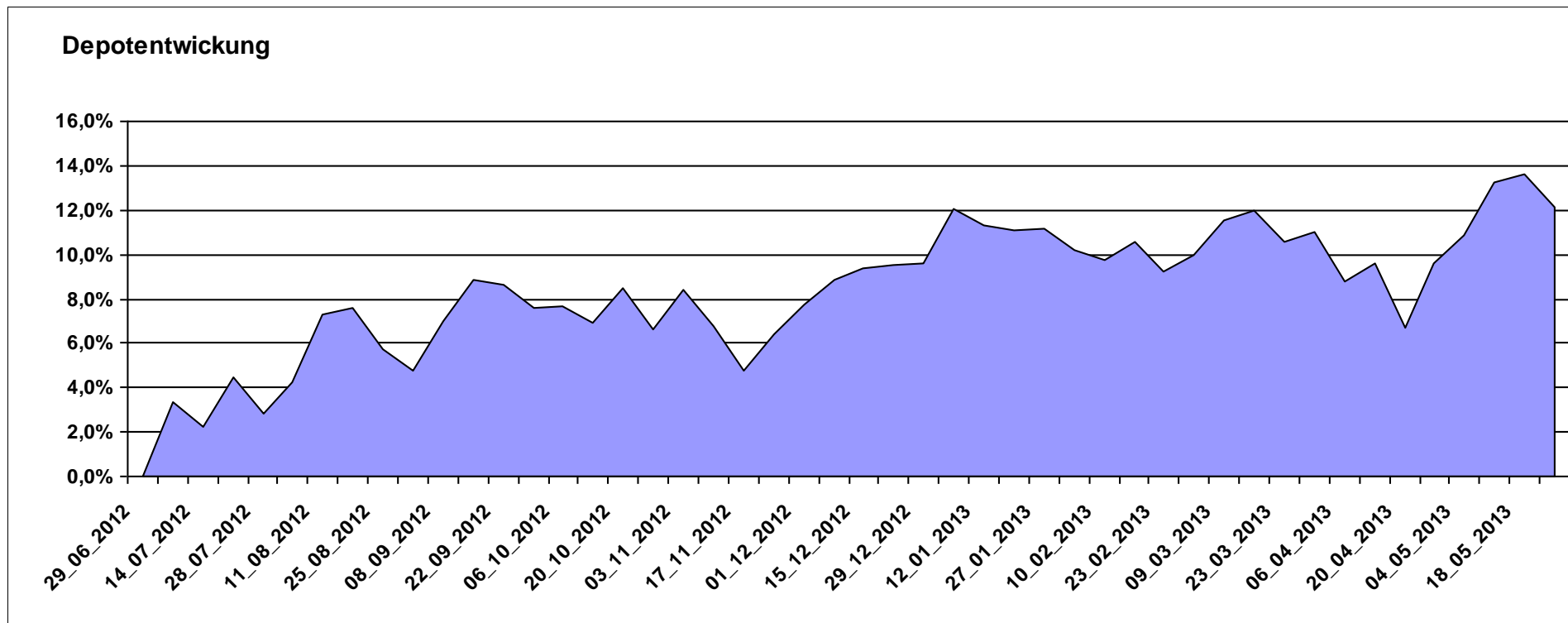
11.211,53

0,00

1.211,53

1.211,53

12,12%



# Aktuelle Depotübersicht

Letzter festgestellter Kurs vom: 25.05.2013

Bericht erstellt am: 25.05.2013 08:05:00

[BM] Der Konservative		Benchmark									
WKN	Wertpapier Name	Stück	Bestand Einstandspreis	MW	Aktuell letzter Kurs	Depotwert	Div.	Gewinn/Verlust Kurs	Summe	v.H	Portfolio
LU0260870661	Templeton Global Total Return Fund A	100,200	2.000,00	19,96	22,82	2.286,57	0,00	286,57	286,57	14,33%	20,50%
DE000A0M8HD2	Frankfurter Aktienfonds für Stiftungen	25,297	2.000,00	79,06	89,87	2.273,46	0,00	273,46	273,46	13,67%	20,38%
3B00B1VMCY9	M&G OPTIMAL INCOME FUND	130,463	2.000,00	15,33	17,39	2.268,75	0,00	268,75	268,75	13,44%	20,34%
LU0136412771	Ethna-AKTIV-E A	18,187	2.000,00	109,97	122,26	2.223,52	0,00	223,52	223,52	11,18%	19,93%
LU0592698954	Carmignac Emerging Patrimoine A	18,586	2.000,00	107,61	113,19	2.103,71	0,00	103,71	103,71	5,19%	18,86%

## Aktuelle Depotperformance

10.000,00

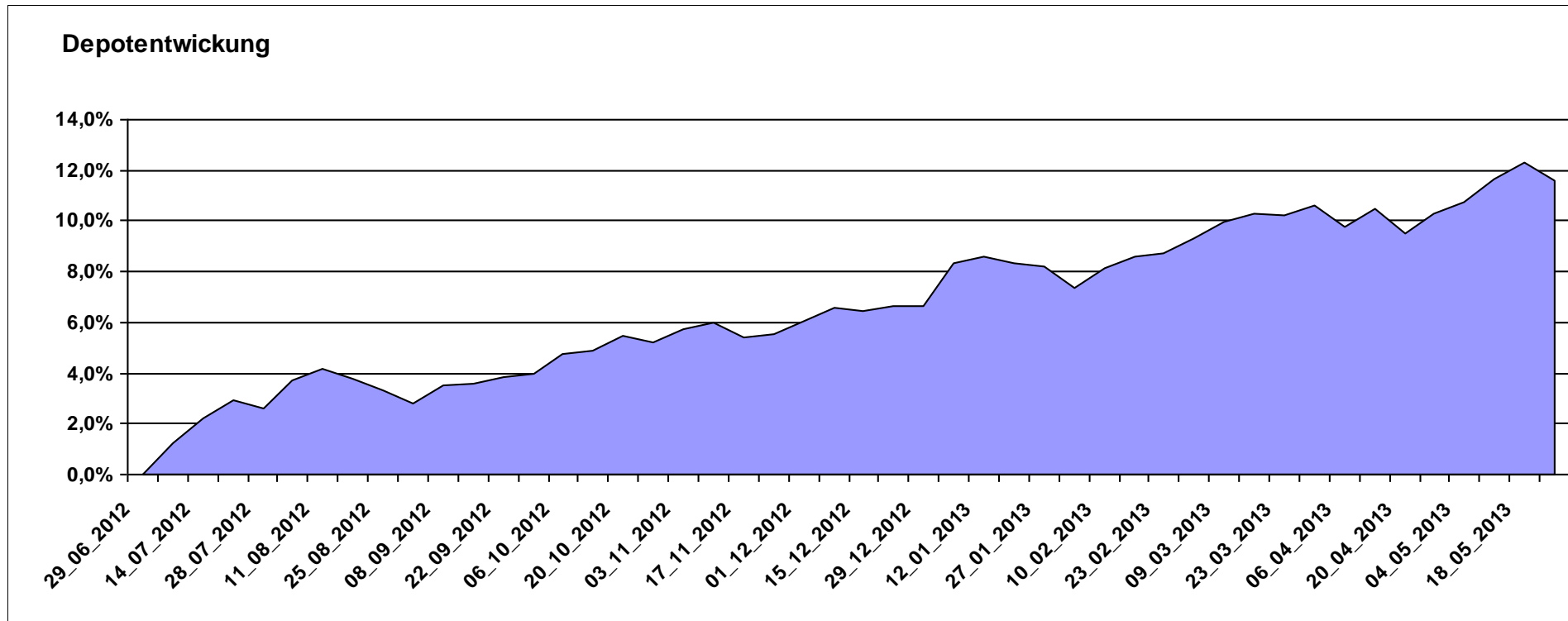
11.156,01

0,00

1.156,01

1.156,01

11,56%



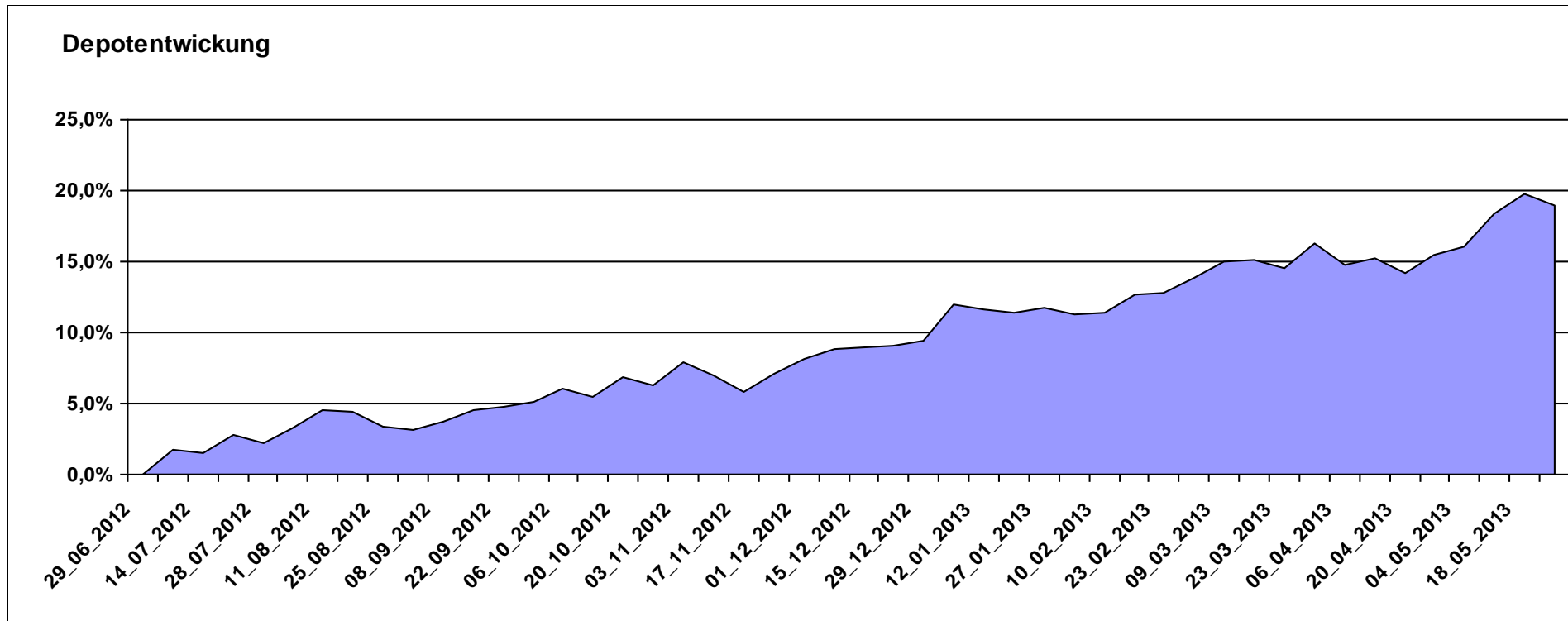
# Aktuelle Depotübersicht

Letzter festgestellter Kurs vom: 25.05.2013

Bericht erstellt am: 25.05.2013 08:05:00

[BM] DJE Fonds		Benchmark									
WKN	Wertpapier Name	Stück	Bestand Einstandspreis	MW	Aktuell letzter Kurs	Depotwert	Div.	Gewinn/Verlust Kurs	Summe	v.H	Portfolio
LU0350835707	DJE - Agrar & Ernährung P	15,790	2.000,00	126,66	157,24	2.482,87	0,00	482,87	482,87	24,14%	20,87%
LU0185172052	LuxTopic - Cosmopolitan	14,194	2.000,00	140,90	171,71	2.437,33	0,00	437,33	437,33	21,87%	20,48%
LU0159550150	DJE - Dividende & Substanz P (EUR)	8,652	2.000,00	231,15	280,41	2.426,22	0,00	426,22	426,22	21,31%	20,39%
LU0188847478	LuxTopic - PACIFIC	105,152	2.000,00	19,02	21,83	2.295,48	0,00	295,48	295,48	14,77%	19,29%
LU0553164731	DJE - Zins & Dividende P (EUR)	19,826	2.000,00	100,88	113,87	2.257,53	0,00	257,53	257,53	12,88%	18,97%

**Aktuelle Depotperformance** 10.000,00 11.899,43 0,00 1.899,43 1.899,43 18,99%



# Aktuelle Depotübersicht

Letzter festgestellter Kurs vom: 25.05.2013

Bericht erstellt am: 25.05.2013 08:05:00

[BM] DWS Fonds		Benchmark									
WKN	Wertpapier Name	Stück	Bestand Einstandspreis	MW	Aktuell letzter Kurs	Depotwert	Div.	Gewinn/Verlust Kurs	Summe	v.H	Portfolio
DE0009769869	DWS Aktien Strategie Deutschland	12,942	2.000,00	154,53	211,64	2.739,14	0,00	739,14	739,14	36,96%	<b>23,66%</b>
DE0009848119	DWS Top Dividende	24,414	2.000,00	81,92	95,45	2.330,27	0,00	330,27	330,27	16,51%	<b>20,13%</b>
DE0009769760	DWS Top 50 Asien	20,056	2.000,00	99,72	111,93	2.244,89	0,00	244,89	244,89	12,24%	<b>19,39%</b>
DE0009773010	DWS Emerging Markets	24,845	2.000,00	80,50	86,22	2.142,11	0,00	142,11	142,11	7,11%	<b>18,50%</b>
DE0008490913	DWS High Income Bond Fund	80,678	2.000,00	24,79	26,30	2.121,82	0,00	121,82	121,82	6,09%	<b>18,33%</b>

## Aktuelle Depotperformance

10.000,00

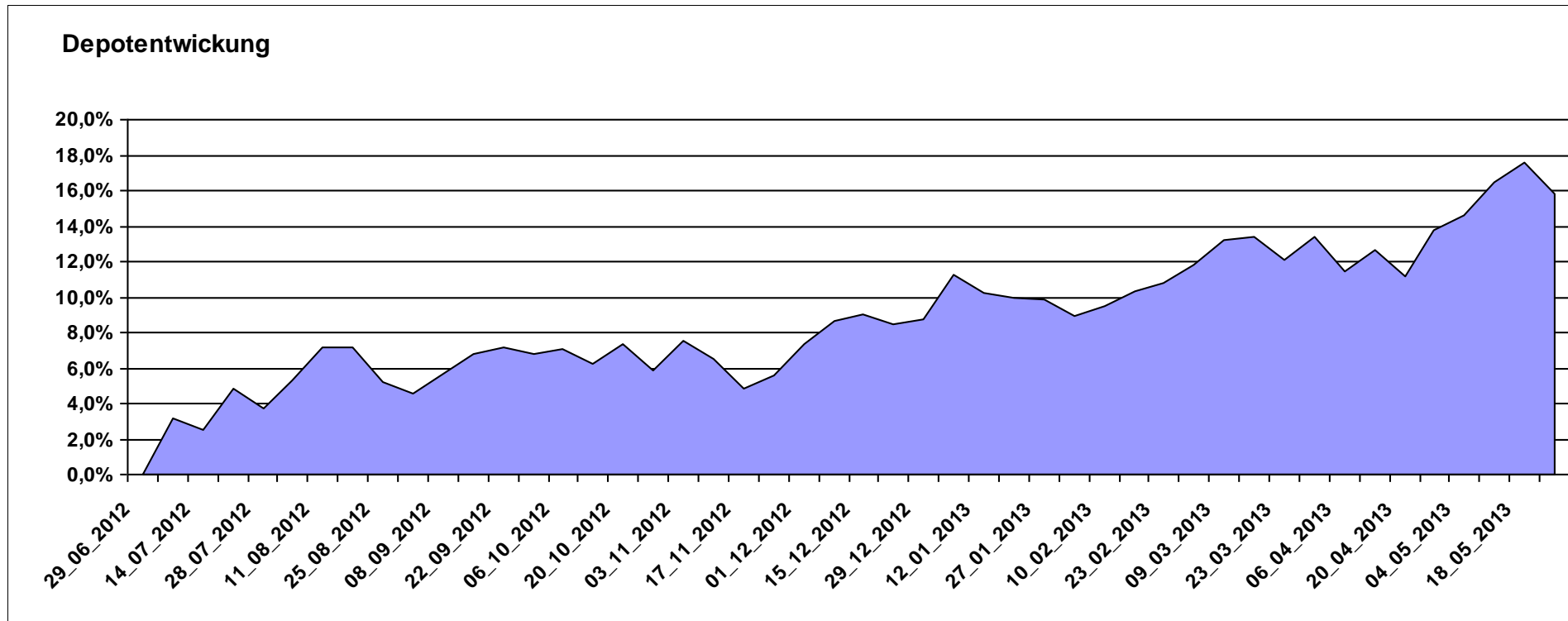
11.578,23

0,00

1.578,24

1.578,24

15,78%



# Aktuelle Depotübersicht

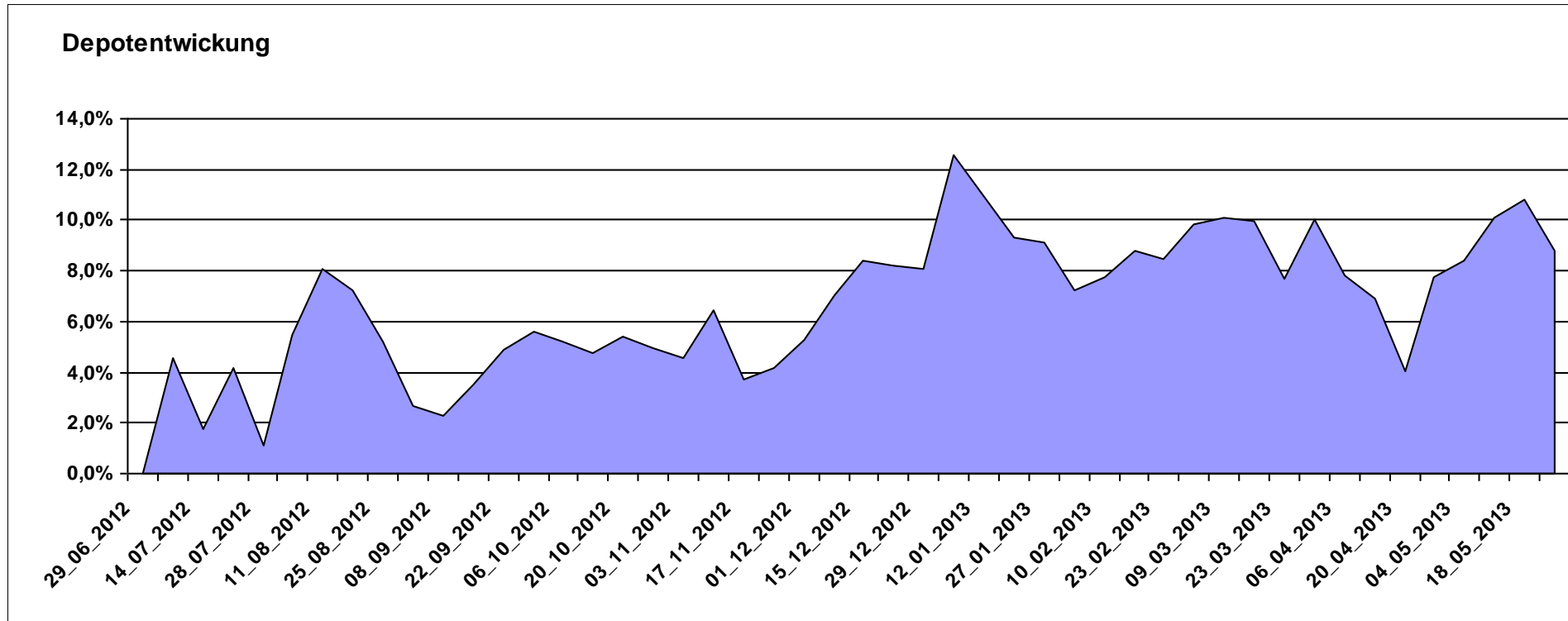
Letzter festgestellter Kurs vom: 25.05.2013

Bericht erstellt am: 25.05.2013 08:05:00

[BM] Emerging Market		Benchmark									
WKN	Wertpapier Name	Stück	Bestand Einstandspreis	MW	letztter Kurs	Aktuell Depotwert	Div.	Gewinn/Verlust Kurs	Summe	v.H	Portfolio
LU0292107645	db x-trackers Emerging Markets	354,988	10.000,00	28,17	30,65	10.880,37	0,00	880,37	880,37	8,80%	100,00%

## Aktuelle Depotperformance

10.000,00      10.880,37      0,00      880,37      880,37      8,80%



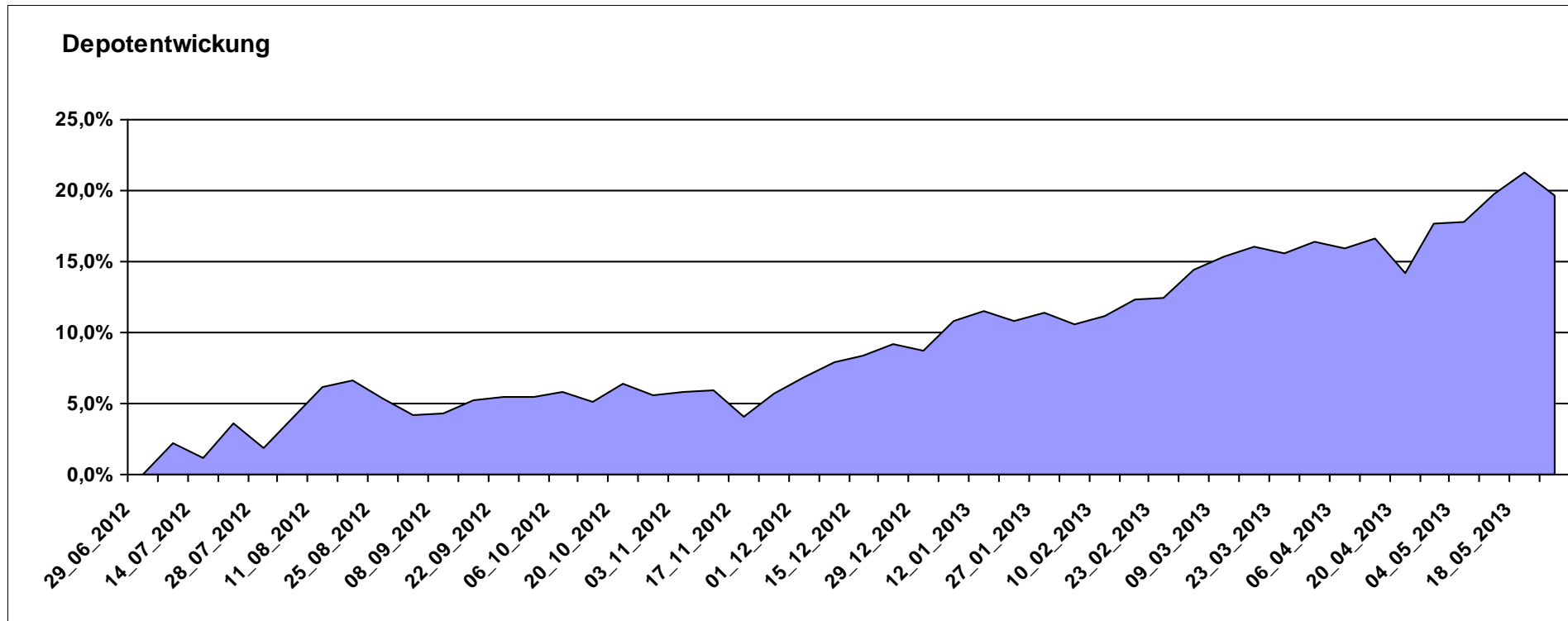
# Aktuelle Depotübersicht

Letzter festgestellter Kurs vom: 25.05.2013

Bericht erstellt am: 25.05.2013 08:05:00

[BM] ETF		Benchmark									
WKN	Wertpapier Name	Stück	Bestand Einstandspreis	MW	Aktuell letzter Kurs	Depotwert	Div.	Gewinn/Verlust Kurs	Summe	v.H	Portfolio
DE0005933923	iShares MDAX (DE)	21,202	2.000,00	94,33	126,77	2.687,80	0,00	687,80	687,80	34,39%	22,47%
LU0274208692	db x-trackers MSCI World TRN	81,967	2.000,00	24,40	29,53	2.420,49	0,00	420,49	420,49	21,02%	20,23%
LU0392495023	ComStage ETF MSCI Pacific	65,617	2.000,00	30,48	36,75	2.411,42	0,00	411,42	411,42	20,57%	20,16%
FR0010174292	Lyxor ETF EuroMTS Inflation Linked	16,987	2.000,00	117,74	133,43	2.266,52	0,00	266,52	266,52	13,33%	18,95%
LU0292107645	db x-trackers Emerging Markets	70,998	2.000,00	28,17	30,65	2.176,07	0,00	176,07	176,07	8,80%	18,19%

**Aktuelle Depotperformance** 10.000,00 11.962,30 0,00 1.962,30 1.962,30 19,62%



# Aktuelle Depotübersicht

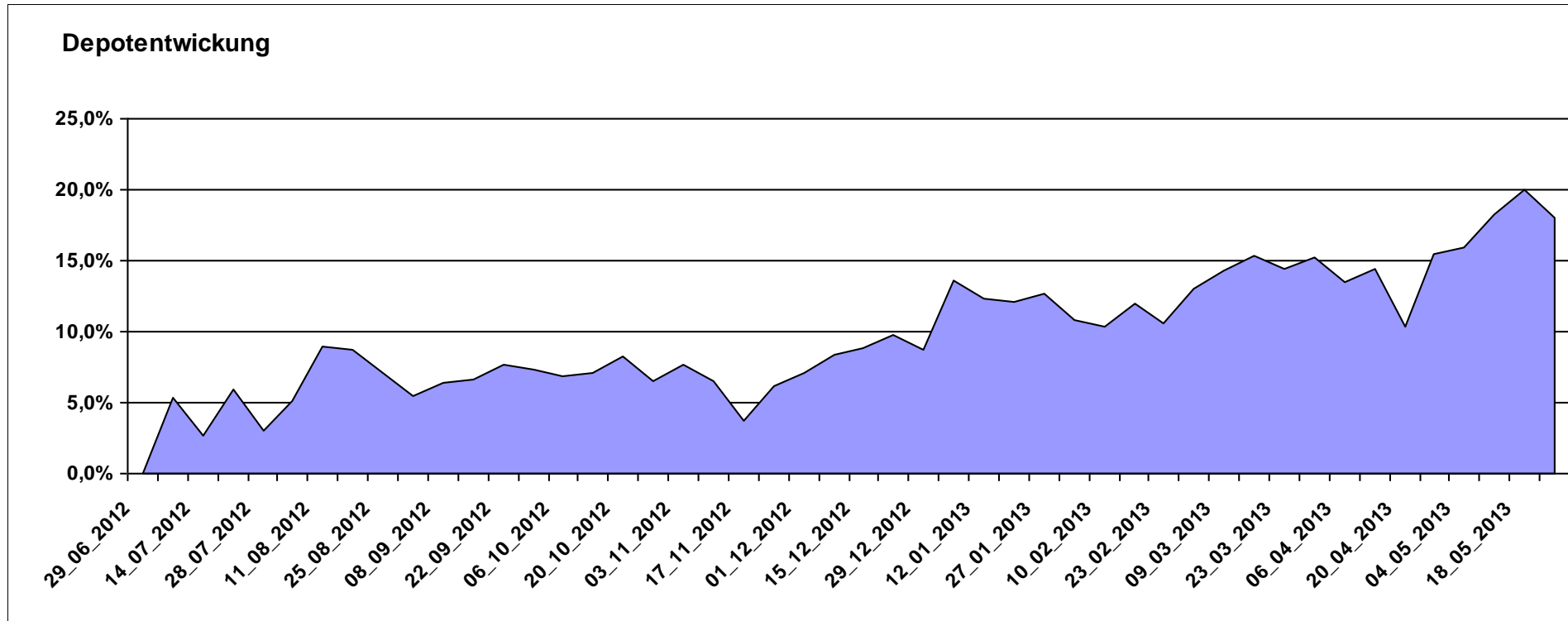
Letzter festgestellter Kurs vom: 25.05.2013

Bericht erstellt am: 25.05.2013 08:05:00

[BM] ETF Portfolio Global		Benchmark									
WKN	Wertpapier Name	Stück	Bestand Einstandspreis	MW	Aktuell letzter Kurs	Depotwert	Div.	Gewinn/Verlust Kurs	Summe	v.H	Portfolio
DE000A0MKQK7	ETF Portfolio Global	991,080	10.000,00	10,09	11,91	11.803,77	0,00	1803,77	1803,77	18,04%	100,00%

## Aktuelle Depotperformance

10.000,00      11.803,77      0,00      1.803,77      1.803,77      18,04%



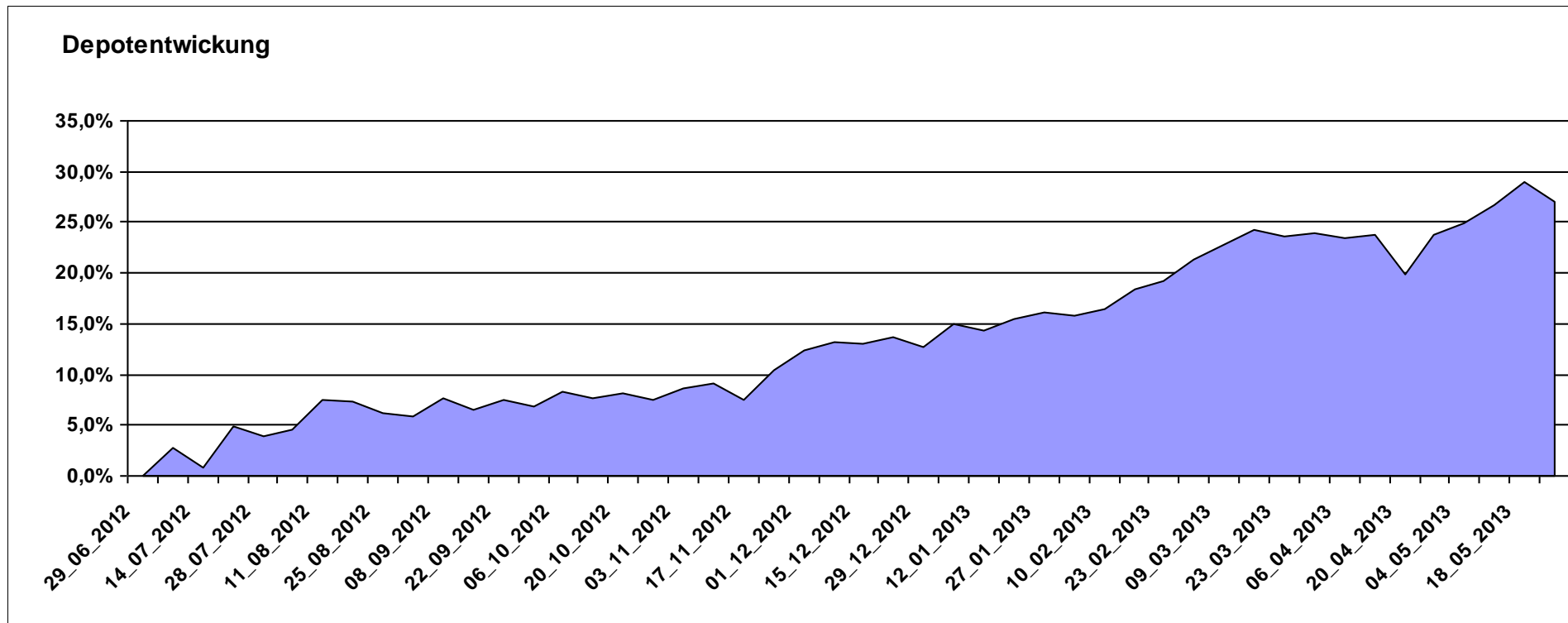
# Aktuelle Depotübersicht

Letzter festgestellter Kurs vom: 25.05.2013

Bericht erstellt am: 25.05.2013 08:05:00

[BM] Europa		Benchmark									
WKN	Wertpapier Name	Stück	Bestand Einstandspreis	MW	Aktuell letzter Kurs	Depotwert	Div.	Gewinn/Verlust Kurs	Summe	v.H	Portfolio
IE00B4ZJ4188	Comgest Growth Greater Europe Opportunities	145,666	2.000,00	13,73	18,39	2.678,81	0,00	678,81	678,81	33,94%	21,08%
LU0378436520	ComStage ETF STOXX® Europe 600 Personal & Househ. Goods NR I	25,422	2.000,00	78,67	101,46	2.579,29	0,00	579,29	579,29	28,96%	20,30%
LU0282719219	Threadneedle (Lux) Pan European SC	127,632	2.000,00	15,67	19,85	2.533,50	0,00	533,50	533,50	26,68%	19,94%
FR0010321802	AGRESSOR	1,732	2.000,00	1154,50	1436,44	2.488,42	0,00	488,42	488,42	24,42%	19,58%
LU0378435803	ComStage Stoxx 600 Food & Beverage	28,512	2.000,00	70,15	85,16	2.428,10	0,00	428,10	428,10	21,41%	19,11%

**Aktuelle Depotperformance** 10.000,00 12.708,12 0,00 2.708,12 2.708,12 27,08%



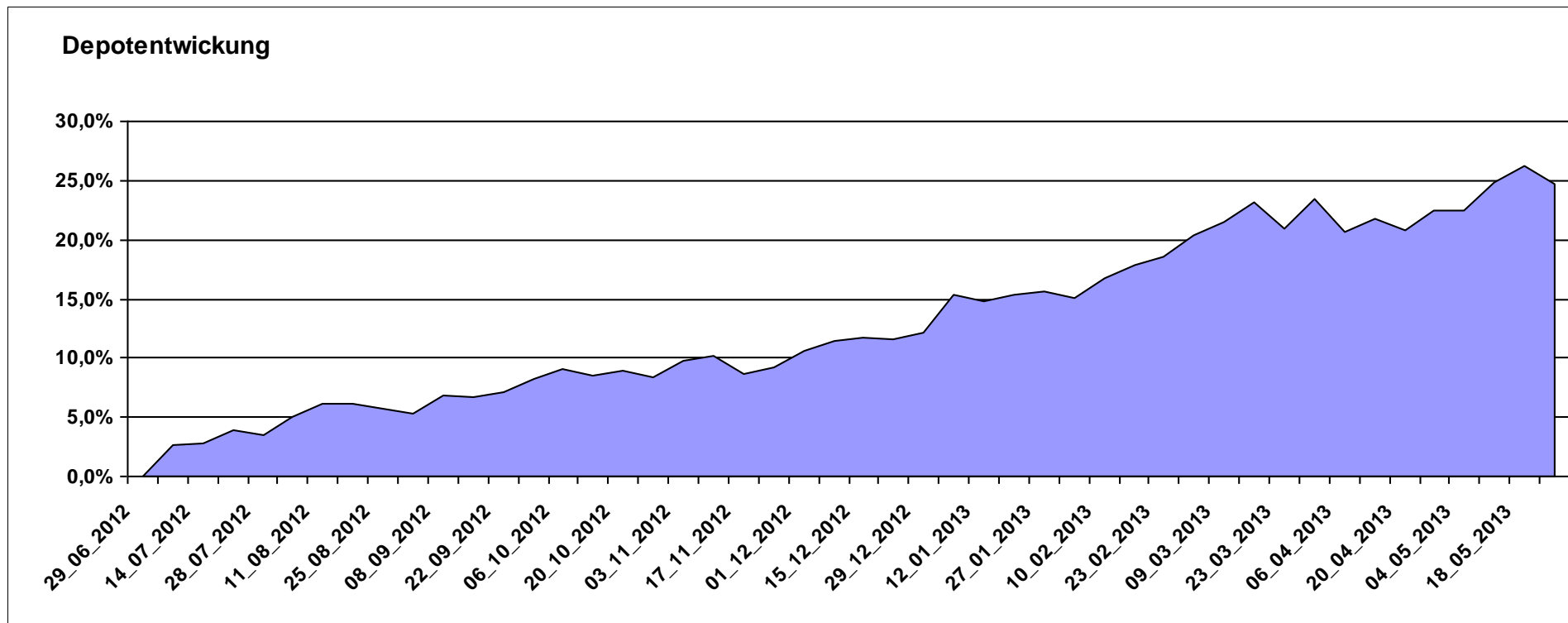
# Aktuelle Depotübersicht

Letzter festgestellter Kurs vom: 25.05.2013

Bericht erstellt am: 25.05.2013 08:05:00

[BM] Freier Vermittler		Benchmark									
WKN	Wertpapier Name	Stück	Bestand Einstandspreis	MW	Aktuell letzter Kurs	Depotwert	Div.	Gewinn/Verlust Kurs	Summe	v.H	Portfolio
LU0348798009	Allianz RCM Thailand	5,420	2.000,00	369,02	567,16	3.073,85	0,00	1073,85	1073,85	53,69%	<b>24,64%</b>
LU0278937759	Aberdeen Global - Emerging Markets SC	157,480	2.000,00	12,70	16,03	2.524,41	0,00	524,41	524,41	26,22%	<b>20,23%</b>
LU0323578657	FvS Multiple Opportunities R	12,950	2.000,00	154,44	181,36	2.348,61	0,00	348,61	348,61	17,43%	<b>18,82%</b>
DE000A0M8HD2	Frankfurter Aktienfonds für Stiftungen	25,297	2.000,00	79,06	89,87	2.273,46	0,00	273,46	273,46	13,67%	<b>18,22%</b>
GB0033873919	First State Global Emerging Markets Leaders	442,367	2.000,00	4,52	5,10	2.256,07	0,00	256,07	256,07	12,80%	<b>18,08%</b>

**Aktuelle Depotperformance** 10.000,00 12.476,40 0,00 2.476,41 2.476,41 24,76%



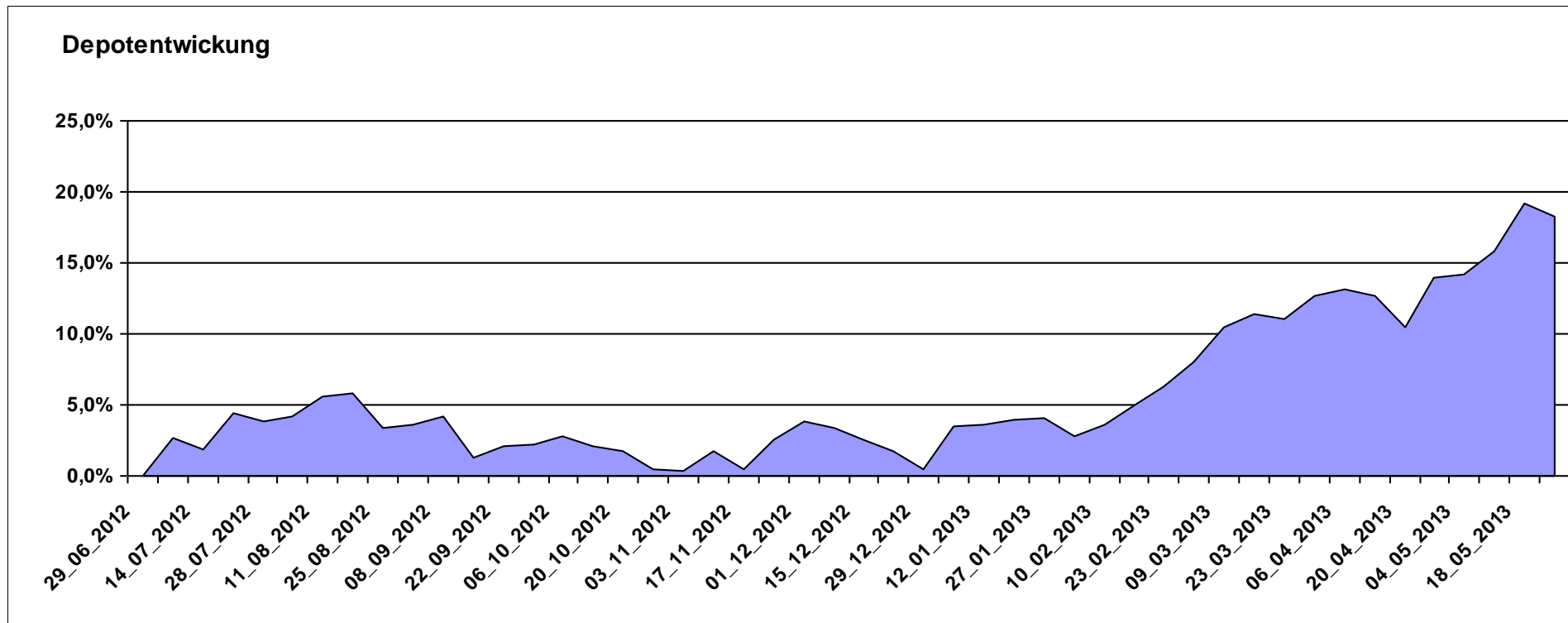
# Aktuelle Depotübersicht

Letzter festgestellter Kurs vom: 25.05.2013

Bericht erstellt am: 25.05.2013 08:05:00

[BM] Konsum		Benchmark									
WKN	Wertpapier Name	Stück	Bestand Einstandspreis	MW	Aktuell letzter Kurs	Depotwert	Div.	Gewinn/Verlust Kurs	Summe	v.H	Portfolio
LU0187079347	Robeco Global Consumer Trends Equities (EUR) D	23,275	2.000,00	85,93	107,27	2.496,68	0,00	496,68	496,68	24,83%	21,11%
LU0254364663	CS EF (Lux) Global Prestige R USD	197,147	2.000,00	10,14	12,24	2.413,08	0,00	413,08	413,08	20,65%	20,40%
LU0119620416	Morgan Stanley Global Brands	35,663	2.000,00	56,08	65,94	2.351,64	0,00	351,64	351,64	17,58%	19,88%
BE0170241062	KBC Equity Fund Food & Personal Products	1,844	2.000,00	1084,40	1255,39	2.315,36	0,00	315,36	315,36	15,77%	19,57%
LU0119207214	ING (L) - Invest Food & Beverages P Cap.	1,724	2.000,00	1160,20	1306,85	2.252,80	0,00	252,80	252,80	12,64%	19,04%

**Aktuelle Depotperformance** 10.000,00 11.829,56 0,00 1.829,57 1.829,57 18,30%



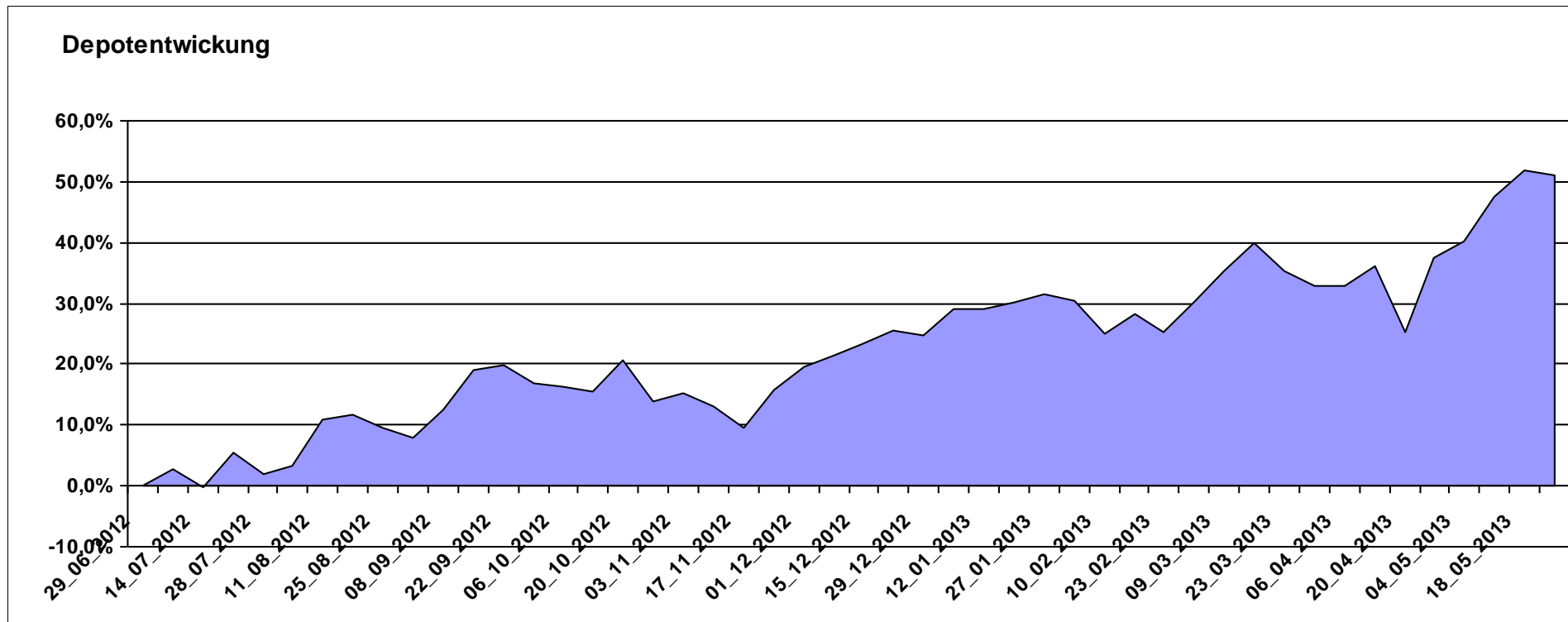
# Aktuelle Depotübersicht

Letzter festgestellter Kurs vom: 25.05.2013

Bericht erstellt am: 25.05.2013 08:05:00

[BM] Long and Even Longer		Benchmark									
WKN	Wertpapier Name	Stück	Bestand Einstandspreis	MW	Aktuell letzter Kurs	Depotwert	Div.	Gewinn/Verlust Kurs	Summe	v.H	Portfolio
DE000A0X8994	ETFX DAX 2x Long	18,457	2.000,00	108,36	174,10	3.213,36	0,00	1213,36	1213,36	60,67%	21,27%
LU0419741094	ComStage ETF CAC 40 Leveraged	325,733	2.000,00	6,14	9,43	3.071,66	0,00	1071,66	1071,66	53,58%	20,33%
LU0411077828	db x-tracker EURO STOXX® 50 LEVERAGED DAILY ETF	201,207	2.000,00	9,94	15,21	3.060,36	0,00	1060,36	1060,36	53,02%	20,26%
LU0411078552	db x-trackers S&P 500 2x Leveraged Daily	153,965	2.000,00	12,99	18,95	2.917,63	0,00	917,63	917,63	45,88%	19,31%
LU0488316646	ComStage ETF FTSE 100 Leveraged	53,405	2.000,00	37,45	53,23	2.842,72	0,00	842,72	842,72	42,14%	18,82%

**Aktuelle Depotperformance** 10.000,00 15.105,73 0,00 5.105,74 5.105,74 51,06%



# Aktuelle Depotübersicht

Letzter festgestellter Kurs vom: 25.05.2013

Bericht erstellt am: 25.05.2013 08:05:00

[BM] Mischfonds		Benchmark									
WKN	Wertpapier Name	Stück	Bestand Einstandspreis	MW	Aktuell letzter Kurs	Depotwert	Div.	Gewinn/Verlust Kurs	Summe	v.H	Portfolio
DE0006780380	WARBURG-TREND ALLOCATION PLUS	14,519	2.000,00	137,75	168,88	2.451,98	0,00	451,98	451,98	22,60%	21,09%
LU0323578657	FvS Multiple Opportunities R	12,950	2.000,00	154,44	181,36	2.348,61	0,00	348,61	348,61	17,43%	20,20%
DE0009782730	MEAG EuroErtrag	36,330	2.069,12	56,95	63,92	2.322,24	69,12	253,12	322,24	15,57%	19,97%
DE000A0X7541	Acatis - Gané Value Event Fonds UI A	11,914	2.000,00	167,87	192,98	2.299,16	0,00	299,16	299,16	14,96%	19,77%
LU0367026217	Invesco Asia Balanced Fund A thes.	117,747	2.000,00	16,99	18,74	2.206,59	0,00	206,59	206,59	10,33%	18,98%

## Aktuelle Depotperformance

10.069,12

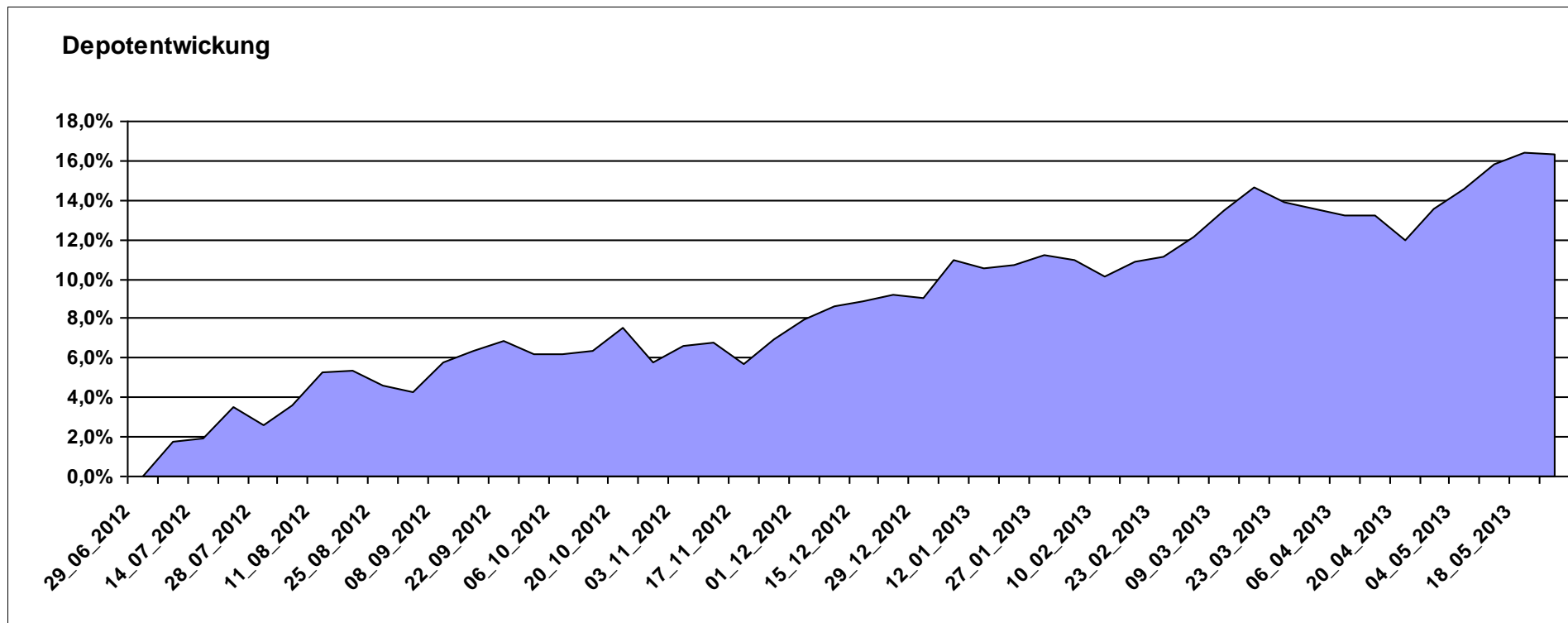
11.628,58

69,12

1.559,47

1.628,59

16,17%



# Aktuelle Depotübersicht

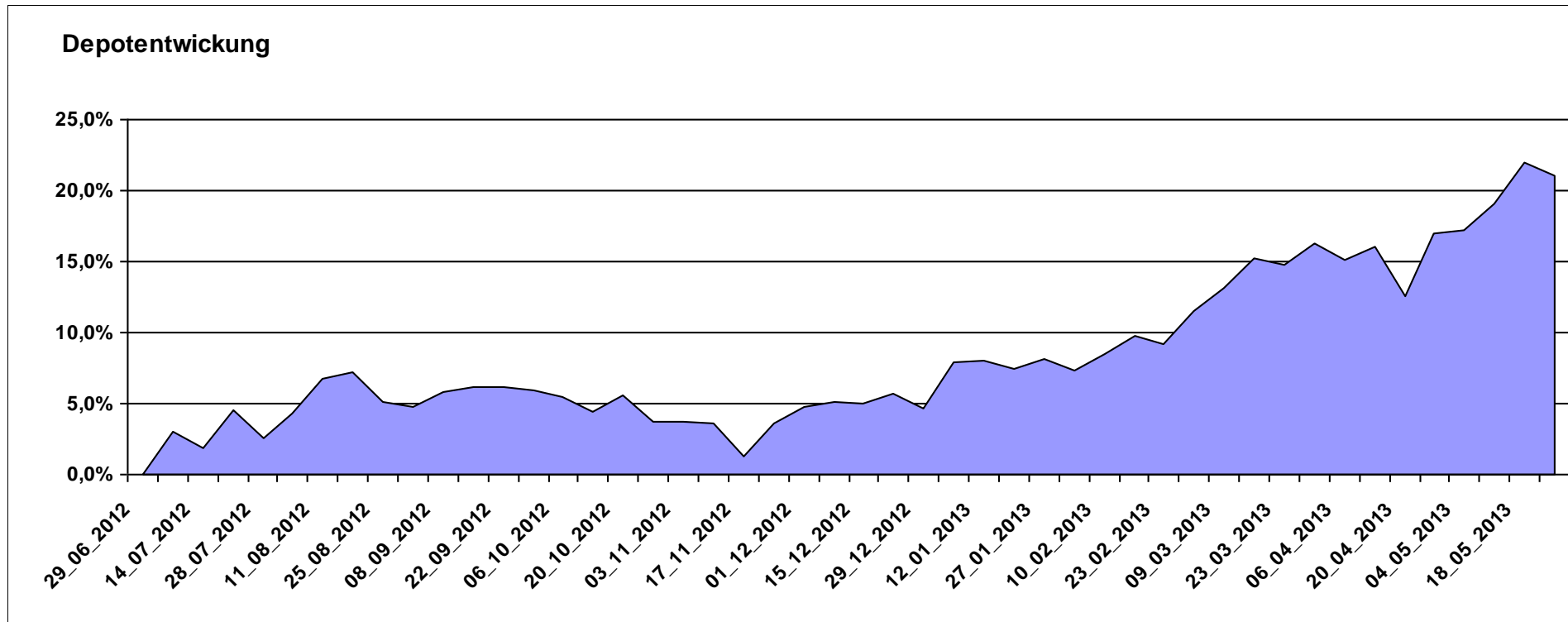
Letzter festgestellter Kurs vom: 25.05.2013

Bericht erstellt am: 25.05.2013 08:05:00

[BM] MSCI World		Benchmark									
WKN	Wertpapier Name	Stück	Bestand Einstandspreis	MW	letztter Kurs	Aktuell Depotwert	Div.	Gewinn/Verlust Kurs	Summe	v.H	Portfolio
LU0274208692	db x-trackers MSCI World TRN	409,836	10.000,00	24,40	29,53	12.102,46	0,00	2102,46	2102,46	21,02%	100,00%

## Aktuelle Depotperformance

10.000,00      12.102,46      0,00      2.102,46      2.102,46      21,02%



# Aktuelle Depotübersicht

Letzter festgestellter Kurs vom: 25.05.2013

Bericht erstellt am: 25.05.2013 08:05:00

[BM] Oldtimer		Benchmark									
WKN	Wertpapier Name	Stück	Bestand Einstandspreis	MW	Aktuell letzter Kurs	Depotwert	Div.	Gewinn/Verlust Kurs	Summe	v.H	Portfolio
DE0008471012	Fondak A	22,019	2.000,00	90,83	119,60	2.633,49	0,00	633,49	633,49	31,67%	21,73%
IE0000830236	Baring ASEAN Frontiers Fund (USD)	15,366	2.000,00	130,16	167,97	2.580,98	0,00	580,98	580,98	29,05%	21,29%
LU0114760746	Templeton Growth (Euro) Fund Class A (acc)	200,200	2.000,00	9,99	12,73	2.548,55	0,00	548,55	548,55	27,43%	21,02%
GB0032139684	M&G Recovery Fund A	91,785	2.000,00	21,79	23,88	2.191,83	0,00	191,83	191,83	9,59%	18,08%
DE0008475047	Allianz PIMCO Euro Rentenfonds A (EUR)	37,258	2.000,00	53,68	58,16	2.166,92	0,00	166,92	166,92	8,35%	17,88%

## Aktuelle Depotperformance

10.000,00

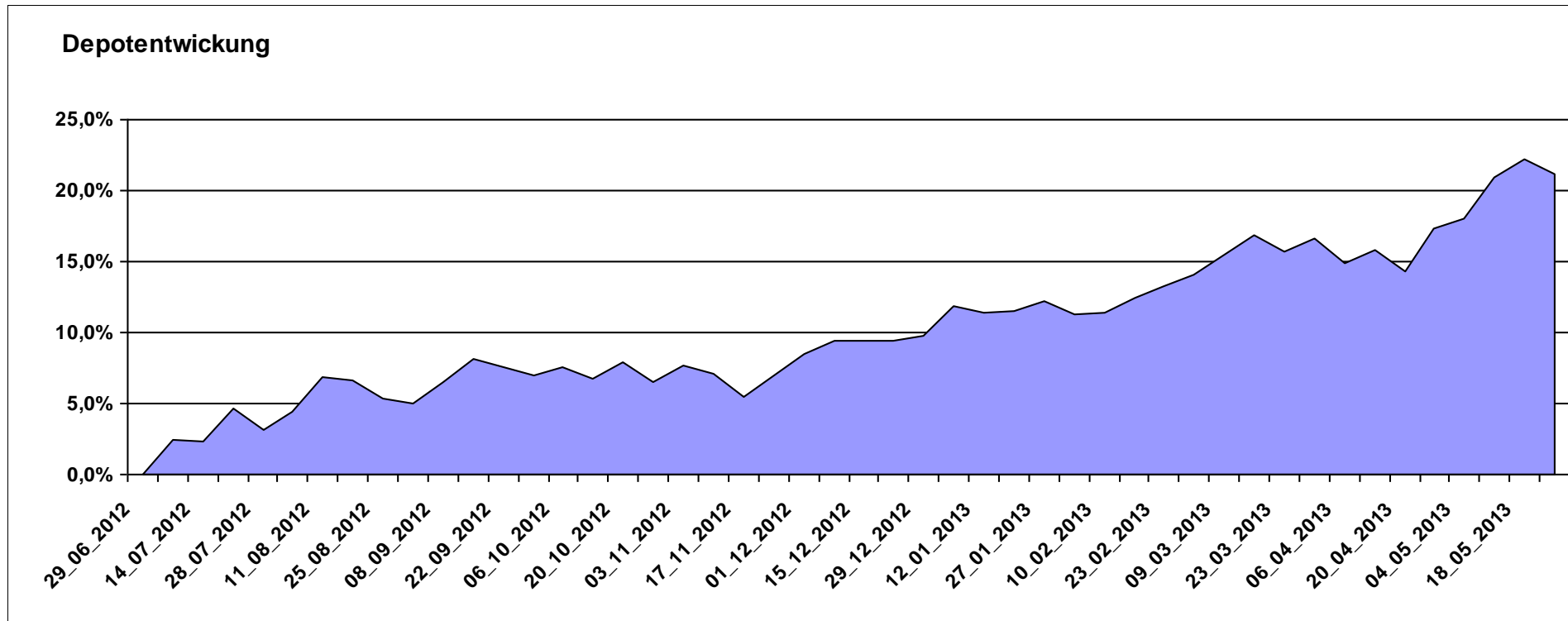
12.121,77

0,00

2.121,76

2.121,76

21,22%



# Aktuelle Depotübersicht

Letzter festgestellter Kurs vom: 25.05.2013

Bericht erstellt am: 25.05.2013 08:05:00

[BM] PIIGS Index		Benchmark									
WKN	Wertpapier Name	Stück	Bestand Einstandspreis	MW	Aktuell letzter Kurs	Depotwert	Div.	Gewinn/Verlust Kurs	Summe	v.H	Portfolio
CH0021605842	FTSE Athex 20 (open End Zerti UBS)	896,861	2.000,00	2,23	3,32	2.977,58	0,00	977,58	977,58	48,88%	24,04%
PTING0200002	PSI 20	0,426	2.000,00	4697,96	5971,64	2.542,23	0,00	542,23	542,23	27,11%	20,52%
IT0003465736	FTSE MIB	0,140	2.000,00	0,00	16896,81	2.367,43	0,00	367,43	367,43	18,37%	19,11%
ES0SI0000005	IBEX 35	0,282	2.000,00	7102,20	8264,60	2.327,34	0,00	327,34	327,34	16,37%	18,79%
DE000CB78YX7	MSCI Irland (open End Zerti CoBa)	74,019	2.000,00	27,02	29,35	2.172,46	0,00	172,46	172,46	8,62%	17,54%

## Aktuelle Depotperformance

10.000,00

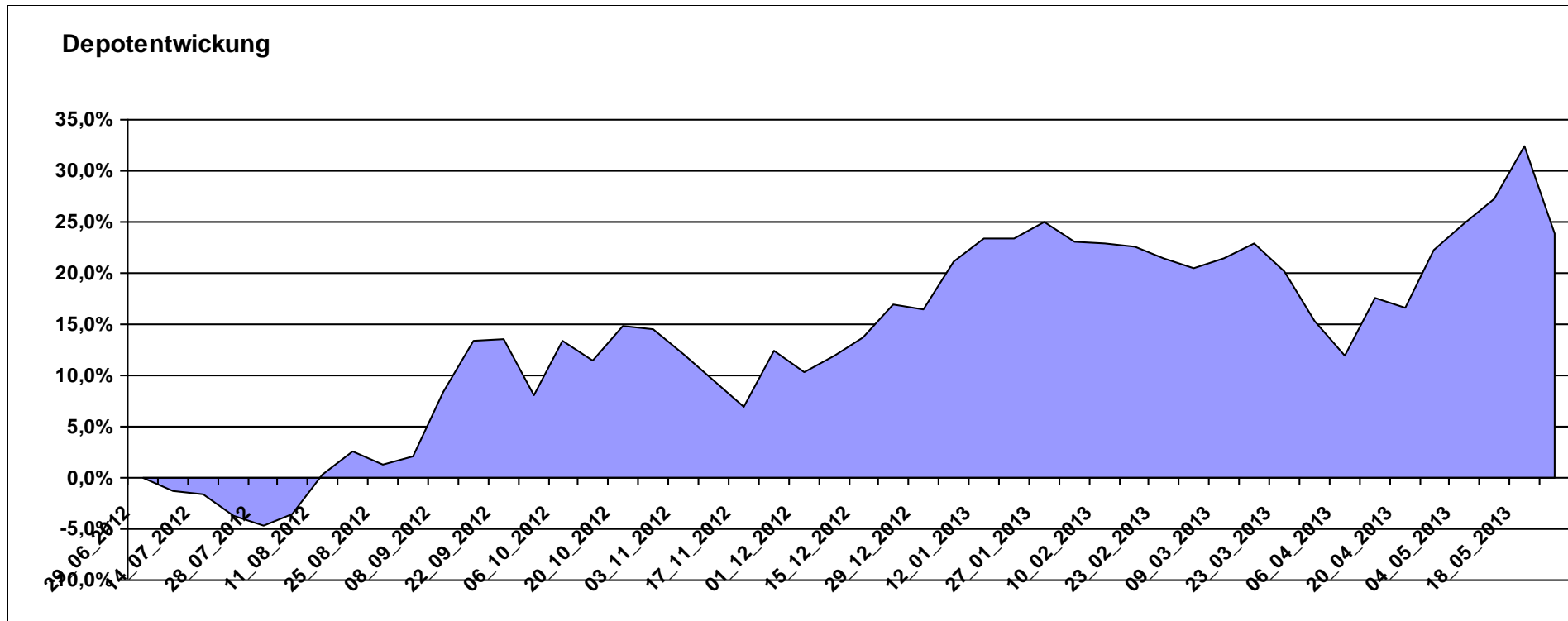
12.387,04

0,00

2.387,04

2.387,04

23,87%



# Aktuelle Depotübersicht

Letzter festgestellter Kurs vom: 25.05.2013

Bericht erstellt am: 25.05.2013 08:05:00

[BM] Short and Rather Short		Benchmark									
WKN	Wertpapier Name	Stück	Bestand Einstandspreis	MW	Aktuell letzter Kurs	Depotwert	Div.	Gewinn/Verlust Kurs	Summe	v.H	Portfolio
LU0419740955	ComStage ETF CAC 40 Short	35,480	2.000,00	56,37	42,31	1.501,15	0,00	-498,85	-498,85	-24,94%	23,51%
LU0488316562	ComStage ETF FTSE 100 Short	53,605	2.000,00	37,31	27,62	1.480,57	0,00	-519,43	-519,43	-25,97%	23,19%
LU0411078636	db x-trackers S&P 500 2x Inverse Daily ETF	188,147	2.000,00	10,63	6,51	1.224,84	0,00	-775,16	-775,16	-38,76%	19,18%
LU0417510616	db x-trackers ES 50 D. Short Daily ETF	92,550	2.000,00	21,61	12,04	1.114,30	0,00	-885,70	-885,70	-44,29%	17,45%
DE000A0X9AA8	ETFX DAX 2x Short	55,726	2.000,00	35,89	19,09	1.063,81	0,00	-936,19	-936,19	-46,81%	16,66%

## Aktuelle Depotperformance

10.000,00

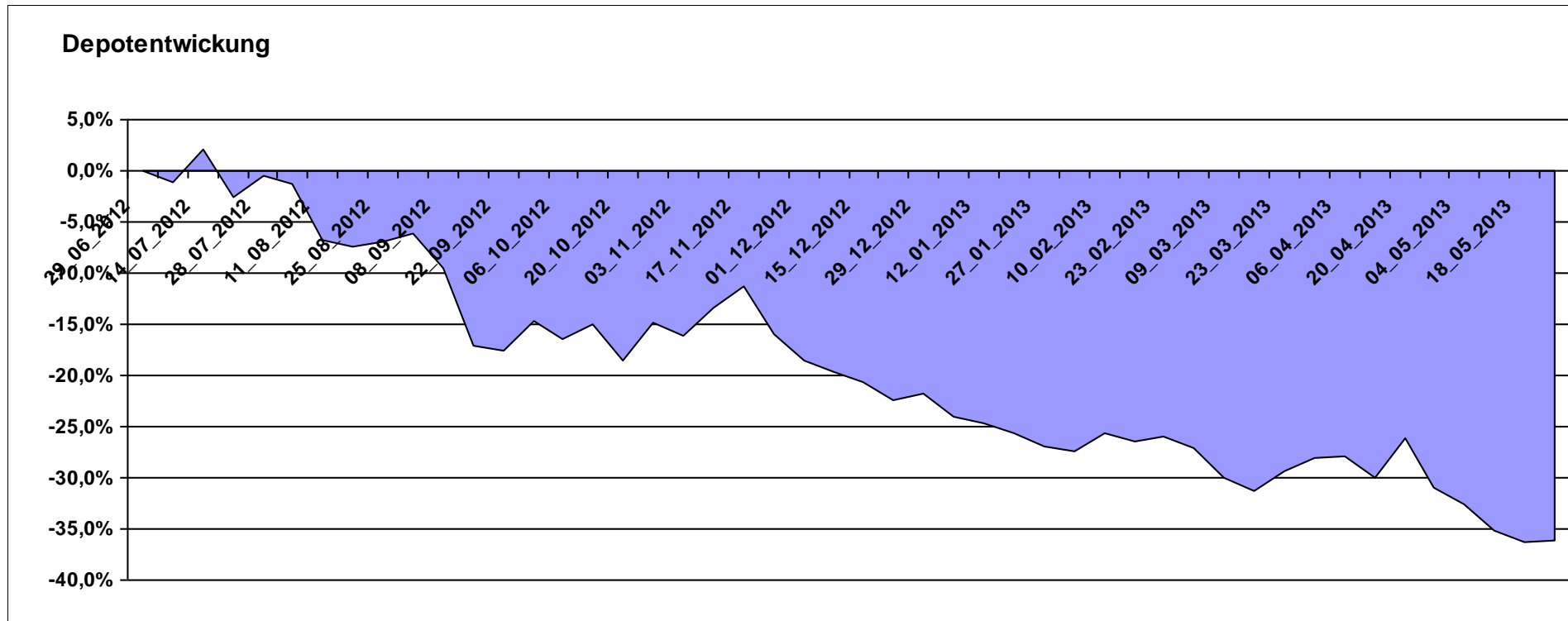
6.384,67

0,00

-3.615,34

-3.615,34

-36,15%



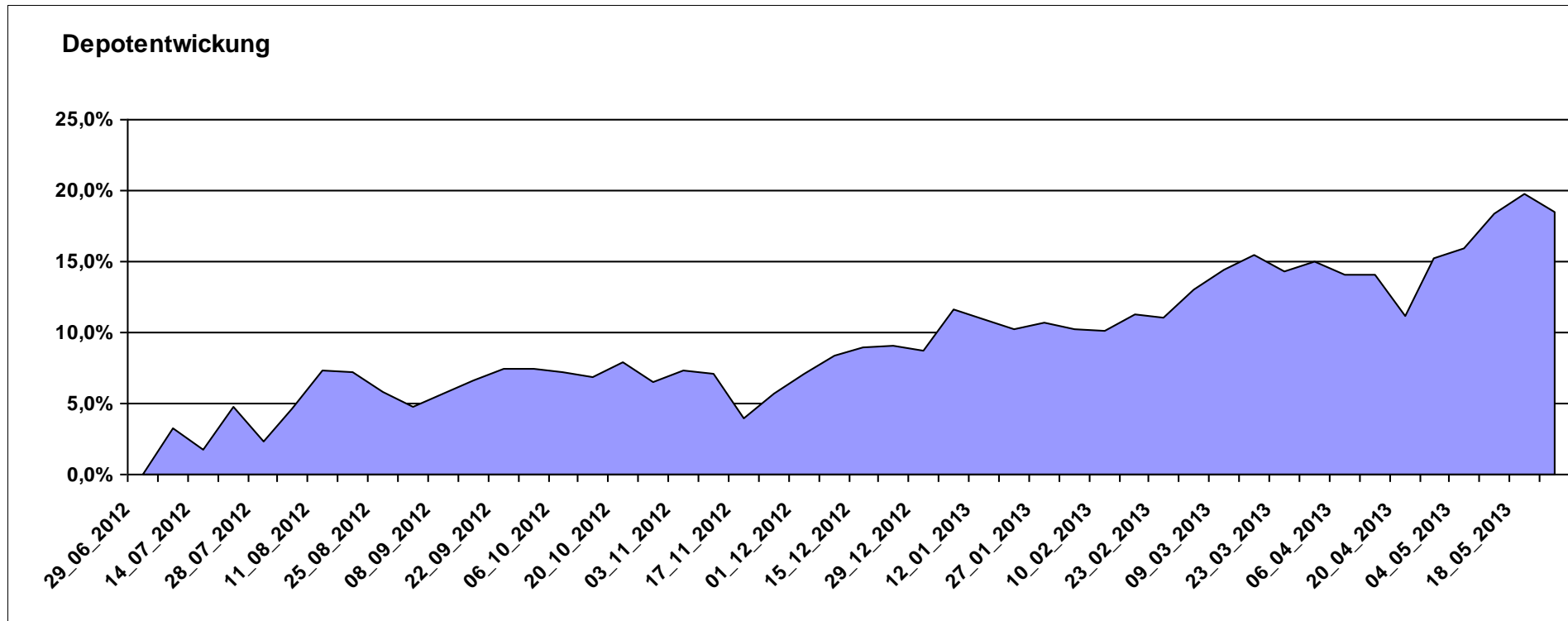
# Aktuelle Depotübersicht

Letzter festgestellter Kurs vom: 25.05.2013

Bericht erstellt am: 25.05.2013 08:05:01

[BM] UNI Fonds		Benchmark									
WKN	Wertpapier Name	Stück	Bestand Einstandspreis	MW	Aktuell letzter Kurs	Depotwert	Div.	Gewinn/Verlust Kurs	Summe	v.H	Portfolio
DE0008491002	UniFonds	60,405	2.000,00	33,11	41,61	2.513,44	0,00	513,44	513,44	25,67%	21,21%
LU0037079034	UniAsia	47,962	2.000,00	41,70	50,63	2.428,30	0,00	428,30	428,30	21,41%	20,49%
DE0008491051	UniGlobal	16,831	2.000,00	118,83	141,66	2.384,25	0,00	384,25	384,25	19,21%	20,12%
DE0008491044	UniRak	24,792	2.000,00	80,67	93,59	2.320,32	0,00	320,32	320,32	16,02%	19,58%
LU0115904467	UniEM Global	29,386	2.000,00	68,06	75,07	2.205,99	0,00	205,99	205,99	10,30%	18,61%

**Aktuelle Depotperformance** 10.000,00 11.852,30 0,00 1.852,30 1.852,30 18,52%



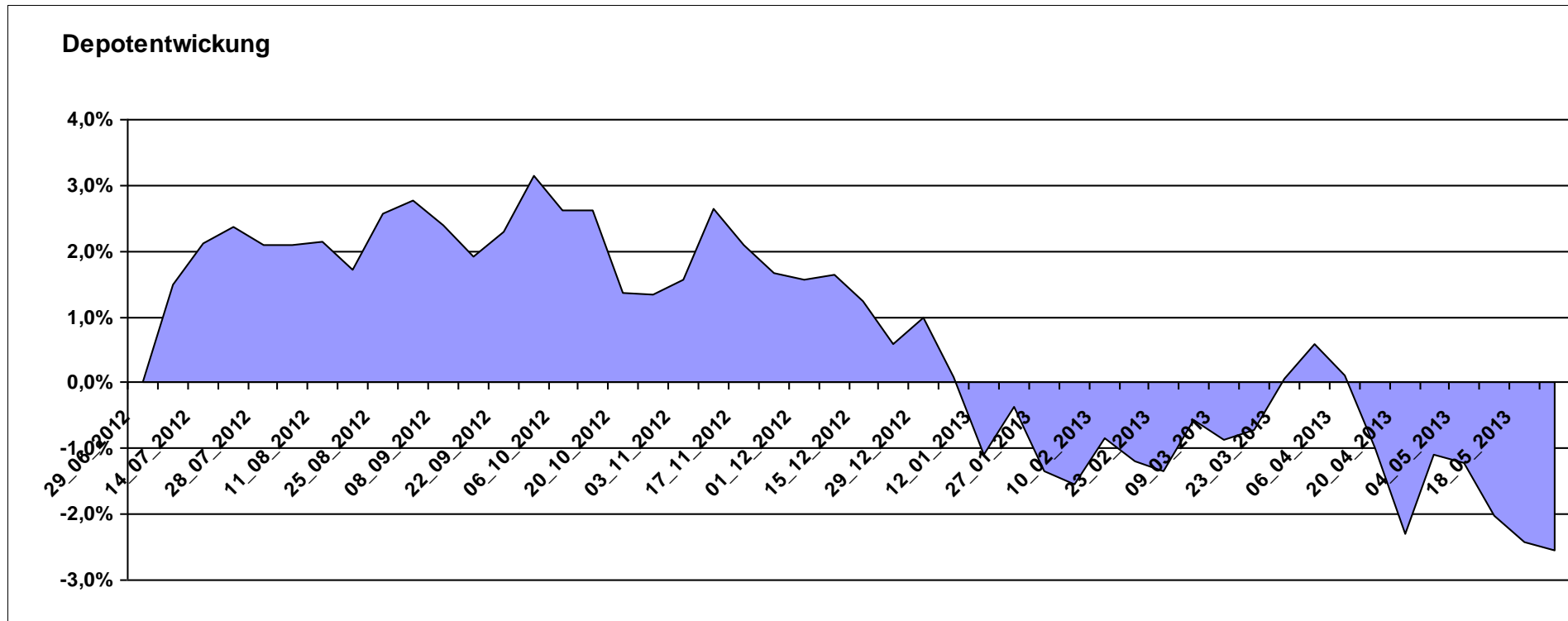
# Aktuelle Depotübersicht

Letzter festgestellter Kurs vom: 25.05.2013

Bericht erstellt am: 25.05.2013 08:05:01

Aurum		Teilnehmer									
WKN	Wertpapier Name	Stück	Bestand Einstandspreis	MW	Aktuell letzter Kurs	Depotwert	Div.	Gewinn/Verlust Kurs	Summe	v.H	Portfolio
LU0432616737	Invesco Balanced-Risk Allocation	146,951	2.000,00	13,61	14,61	2.146,95	0,00	146,95	146,95	7,35%	22,03%
DE0007483612	Deka ImmobilienGlobal	37,012	2.000,00	54,04	54,90	2.031,94	0,00	31,94	31,94	1,60%	20,85%
DE000A0D8Q31	iShares eb.rexx® Government Germany 10.5+	12,829	2.000,00	155,90	157,40	2.019,24	0,00	19,24	19,24	0,96%	20,72%
LU0272941971	Amundi Funds Volatility Euro Eq C/C	12,706	2.000,00	157,40	145,41	1.847,65	0,00	-152,35	-152,35	-7,62%	18,96%
DE000A1E0HR8	db Physical Gold ETC (EUR)	15,941	2.000,00	125,46	106,53	1.698,23	0,00	-301,77	-301,77	-15,09%	17,43%

**Aktuelle Depotperformance** 10.000,00 9.744,01 0,00 -255,99 -255,99 -2,56%



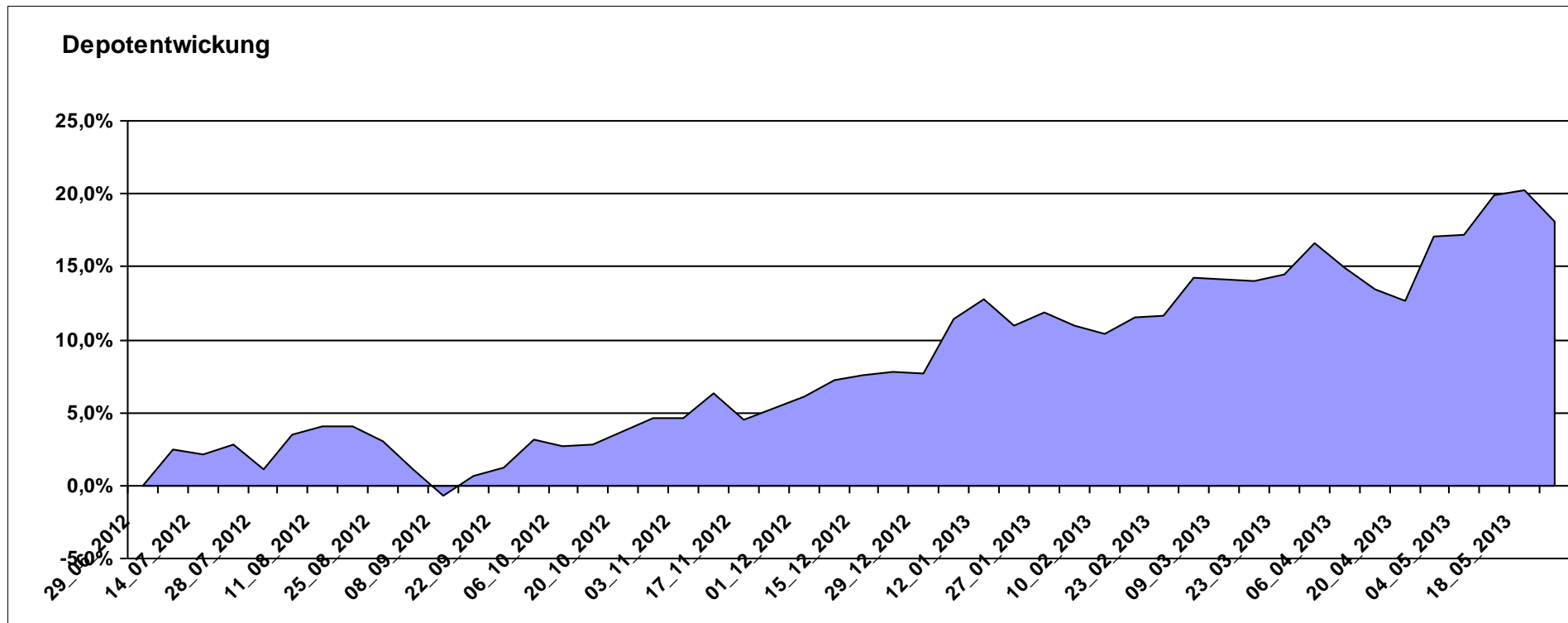
# Aktuelle Depotübersicht

Letzter festgestellter Kurs vom: 25.05.2013

Bericht erstellt am: 25.05.2013 08:05:01

Bärenbulle		Teilnehmer									
WKN	Wertpapier Name	Stück	Bestand Einstandspreis	MW	Aktuell letzter Kurs	Depotwert	Div.	Gewinn/Verlust Kurs	Summe	v.H	Portfolio
FR0010833541	Lyxor ETF FTSE EPRA/NAREIT Asia exJap D EUR	242,424	2.000,00	8,25	10,57	2.562,42	0,00	562,42	562,42	28,12%	21,70%
LU0667622202	RBS Market Access MSCI FrontierMrkts ETF	47,032	2.000,00	42,52	52,14	2.452,26	0,00	452,26	452,26	22,61%	20,76%
DE000A0RFEC9	iShares MSCI Japan Small Cap (DE) EUR	110,497	2.000,00	18,10	20,85	2.303,87	0,00	303,87	303,87	15,19%	19,51%
IE00B48X4842	SPDR® MSCI Emerging Markets SC	40,609	2.000,00	49,25	55,58	2.257,06	0,00	257,06	257,06	12,85%	19,11%
FR0010713784	Amundi MSCI China	11,366	2.000,00	175,97	196,64	2.234,93	0,00	234,93	234,93	11,75%	18,92%

**Aktuelle Depotperformance** 10.000,00 11.810,54 0,00 1.810,53 1.810,53 18,11%



# Aktuelle Depotübersicht

Letzter festgestellter Kurs vom: 25.05.2013

Bericht erstellt am: 25.05.2013 08:05:01

ceekay74												Teilnehmer
WKN	Wertpapier Name	Stück	Bestand Einstandspreis	MW	Aktuell		Div.	Gewinn/Verlust			Portfolio	
					letzter Kurs	Depotwert		Kurs	Summe	v.H		
LU0274211480	db x-trackers DAX® ETF	31,417	2.000,00	63,66	82,59	2.594,72	0,00	594,72	594,72	29,74%	23,23%	
LU0274208692	db x-trackers MSCI World TRN	81,967	2.000,00	24,40	29,53	2.420,49	0,00	420,49	420,49	21,02%	21,67%	
LU0260870661	Templeton Global Total Return Fund A	100,200	2.000,00	19,96	22,82	2.286,57	0,00	286,57	286,57	14,33%	20,47%	
LU0292107645	db x-trackers Emerging Markets	70,998	2.000,00	28,17	30,65	2.176,07	0,00	176,07	176,07	8,80%	19,49%	
US78463V1070	SPDR GOLD TRUST GOLD SHARES	16,335	2.000,00	122,44	103,46	1.689,97	0,00	-310,03	-310,03	-15,50%	15,13%	

## Aktuelle Depotperformance

10.000,00

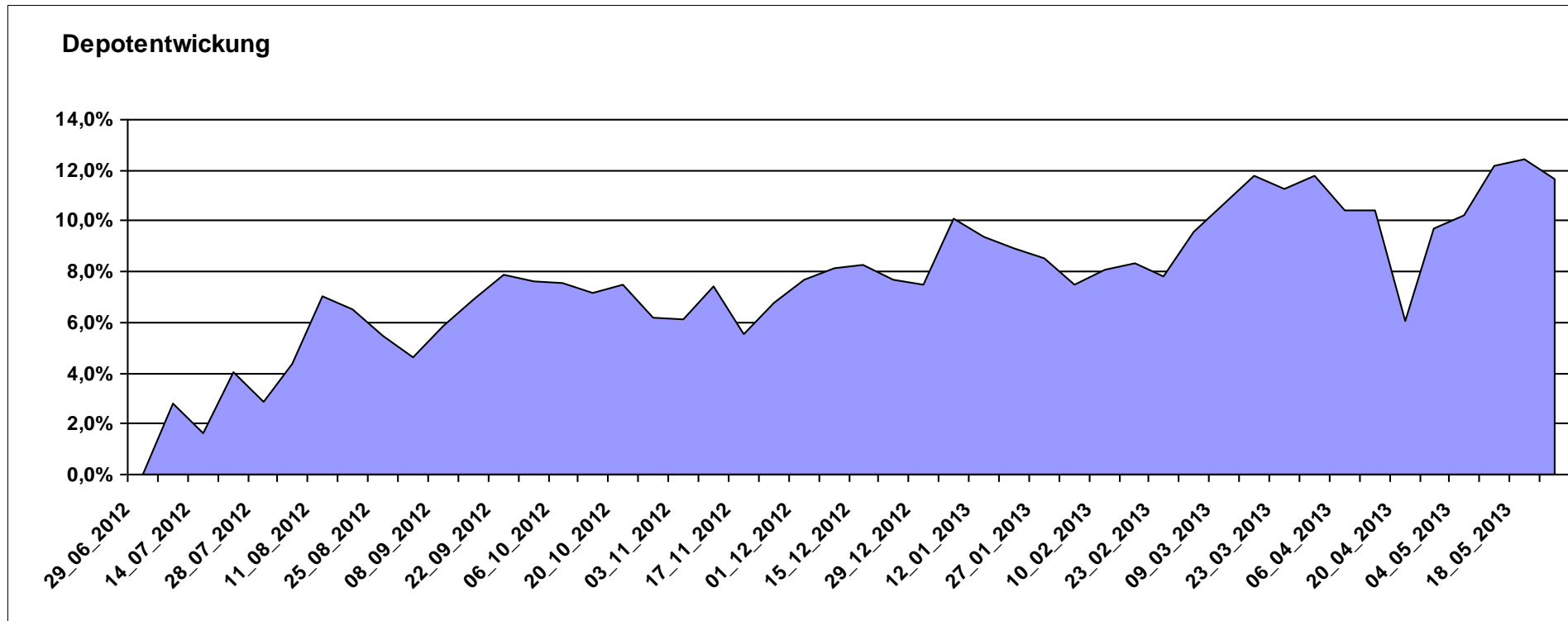
11.167,82

0,00

1.167,83

1.167,83

11,68%



# Aktuelle Depotübersicht

Letzter festgestellter Kurs vom: 25.05.2013

Bericht erstellt am: 25.05.2013 08:05:01

chart Teilnehmer											
WKN	Wertpapier Name	Stück	Bestand Einstandspreis	MW	Aktuell letzter Kurs	Depotwert	Div.	Gewinn/Verlust Kurs	Summe	v.H	Portfolio
LU0231459107	Aberdeen Global Asian Smaller Comp. Fund A2	67,761	2.000,00	29,52	37,64	2.550,51	0,00	550,51	550,51	27,53%	21,96%
LU0323578657	FvS Multiple Opportunities R	12,950	2.000,00	154,44	181,36	2.348,61	0,00	348,61	348,61	17,43%	20,23%
FR0010148981	Carmignac Investissement A	2,416	2.000,00	827,95	969,29	2.341,44	0,00	341,44	341,44	17,07%	20,16%
LU0431139764	Ethna-AKTIV -E T	17,955	2.000,00	111,39	124,10	2.228,21	0,00	228,21	228,21	11,41%	19,19%
FR0010135103	Carmignac Patrimoine A	3,686	2.000,00	542,57	581,44	2.143,27	0,00	143,27	143,27	7,16%	18,46%

## Aktuelle Depotperformance

10.000,00

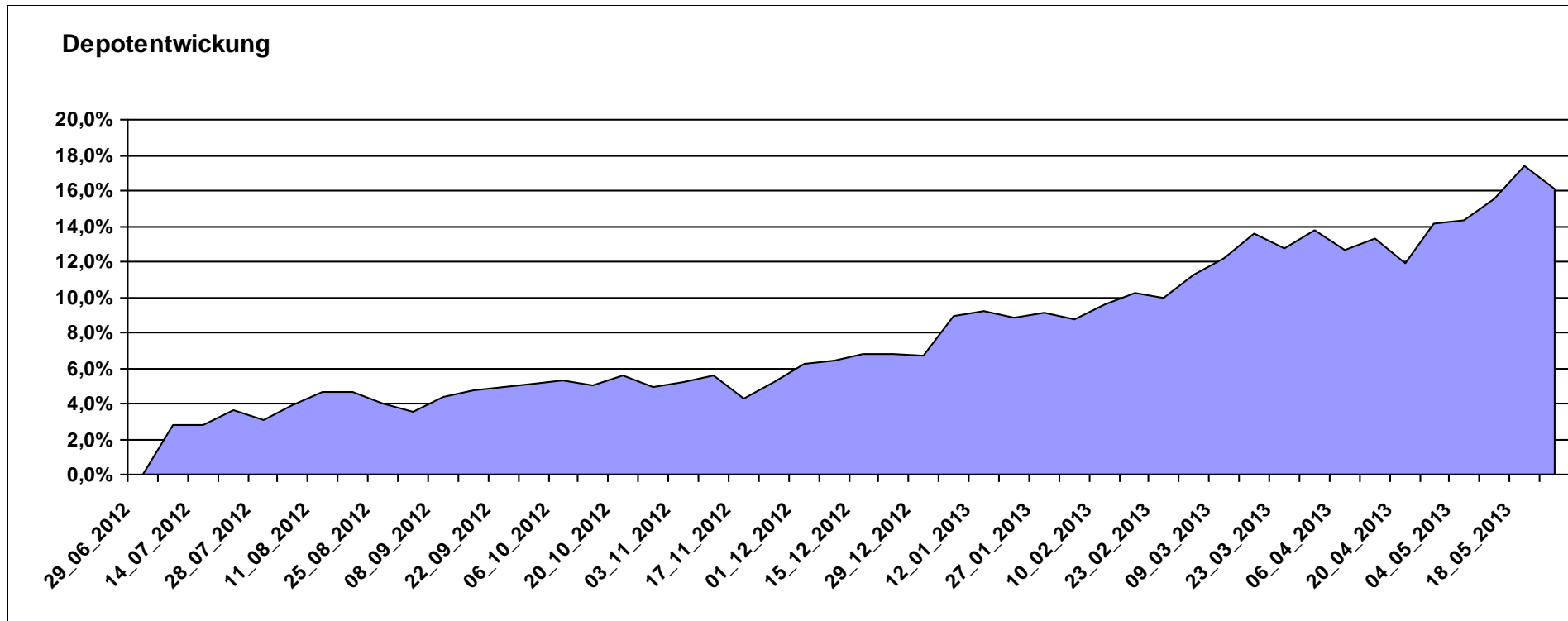
11.612,04

0,00

1.612,04

1.612,04

16,12%



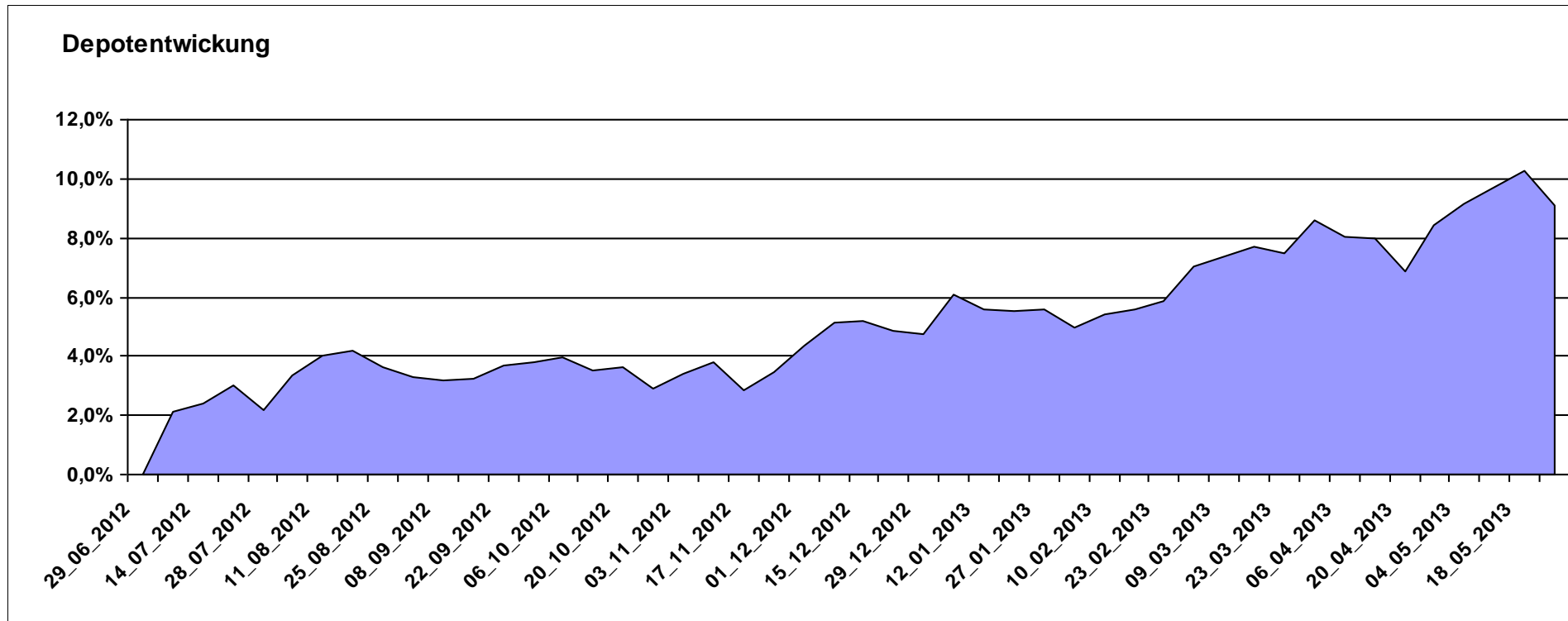
# Aktuelle Depotübersicht

Letzter festgestellter Kurs vom: 25.05.2013

Bericht erstellt am: 25.05.2013 08:05:01

DAX43		Teilnehmer									
WKN	Wertpapier Name	Stück	Bestand Einstandspreis	MW	Aktuell letzter Kurs	Depotwert	Div.	Gewinn/Verlust Kurs	Summe	v.H	Portfolio
DE0008486655	OP Food	10,316	2.000,00	193,88	228,58	2.357,95	0,00	357,95	357,95	17,90%	21,62%
FR0010429068	Lyxor MSCI Emerging Markets A	272,109	2.000,00	7,35	8,03	2.185,03	0,00	185,03	185,03	9,25%	20,03%
LU0337411200	BANTLEON OPPORTUNITIES S	18,636	2.000,00	107,32	115,72	2.156,54	0,00	156,54	156,54	7,83%	19,77%
LU0432616737	Invesco Balanced-Risk Allocation	146,951	2.000,00	13,61	14,61	2.146,95	0,00	146,95	146,95	7,35%	19,68%
LU0321463506	db x-trackers II Iboxx Eur Germany Cov.	11,130	2.000,00	179,69	185,24	2.061,72	0,00	61,72	61,72	3,09%	18,90%

**Aktuelle Depotperformance** 10.000,00 10.908,19 0,00 908,20 908,20 9,08%



# Aktuelle Depotübersicht

Letzter festgestellter Kurs vom: 25.05.2013

Bericht erstellt am: 25.05.2013 08:05:01

Emilian		Teilnehmer									
WKN	Wertpapier Name	Stück	Bestand Einstandspreis	MW	Aktuell letzter Kurs	Depotwert	Div.	Gewinn/Verlust Kurs	Summe	v.H	Portfolio
LU0322253906	db x-trackers MSCI Europe SC	109,951	2.000,00	18,19	23,59	2.593,73	0,00	593,73	593,73	29,69%	21,95%
LU0322248658	db x-trackers RUSSELL 2000 ETF	24,429	2.000,00	81,87	99,98	2.442,41	0,00	442,41	442,41	22,12%	20,67%
IE00B0M62T89	iShares DJ Euro STOXX Value	130,890	2.000,00	15,28	17,96	2.350,79	0,00	350,79	350,79	17,54%	19,90%
DE000A0D8Q49	iShares DJ STOXX US SelDiv	61,843	2.000,00	32,34	36,43	2.252,94	0,00	252,94	252,94	12,65%	19,07%
LU0292107645	db x-trackers Emerging Markets	70,998	2.000,00	28,17	30,65	2.176,07	0,00	176,07	176,07	8,80%	18,42%

## Aktuelle Depotperformance

10.000,00

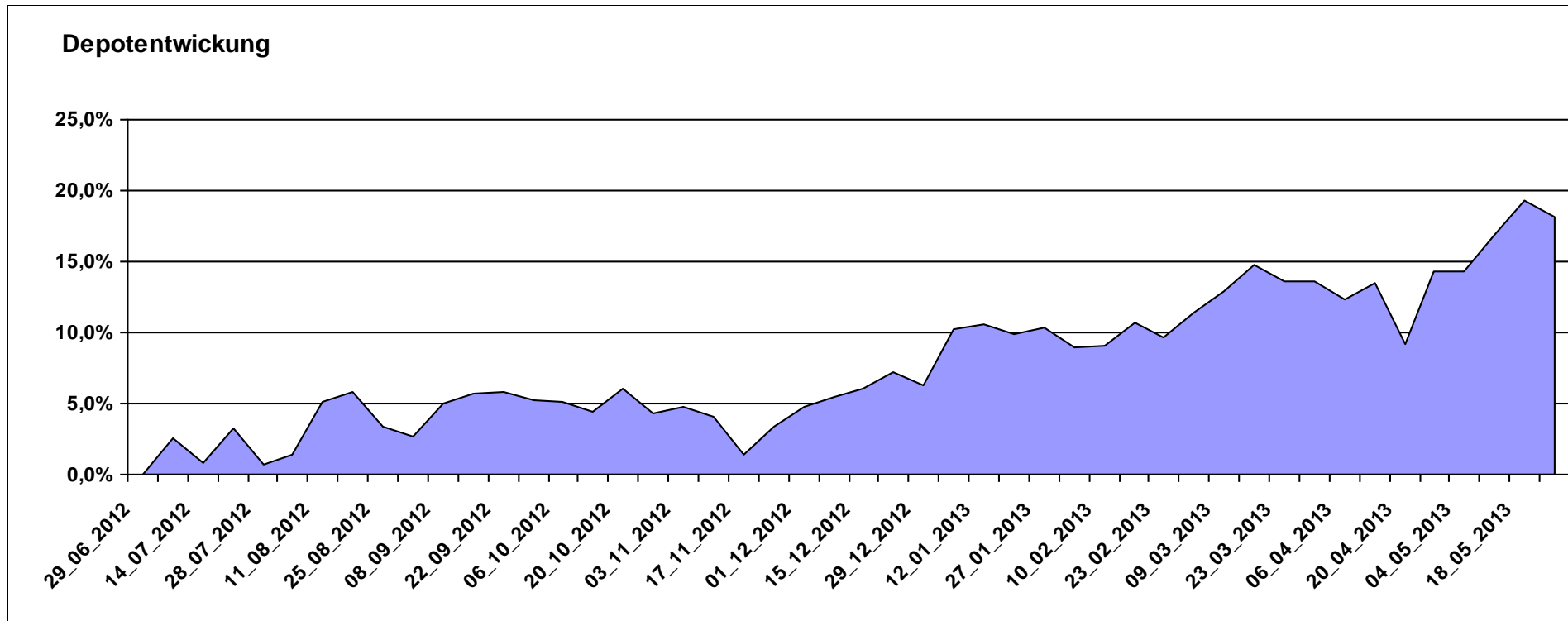
11.815,94

0,00

1.815,94

1.815,94

18,16%



# Aktuelle Depotübersicht

Letzter festgestellter Kurs vom: 25.05.2013

Bericht erstellt am: 25.05.2013 08:05:01

euro_82		Teilnehmer									
WKN	Wertpapier Name	Stück	Bestand Einstandspreis	MW	Aktuell letzter Kurs	Depotwert	Div.	Gewinn/Verlust Kurs	Summe	v.H	Portfolio
LU0348802470	Allianz RCM Thailand - IT - USD	70,721	2.000,00	28,28	43,58	3.082,04	0,00	1082,04	1082,04	54,10%	<b>26,04%</b>
DE0008490962	DWS Deutschland	19,675	2.000,00	101,65	140,32	2.760,85	0,00	760,85	760,85	38,04%	<b>23,33%</b>
LU0231459107	Aberdeen Global Asian Smaller Comp. Fund A2	67,761	2.000,00	29,52	37,64	2.550,51	0,00	550,51	550,51	27,53%	<b>21,55%</b>
LU0102830865	ACM Bernstein Global High Yield Portfolio A2	216,914	2.000,00	9,22	10,16	2.203,84	0,00	203,84	203,84	10,19%	<b>18,62%</b>
LU0147784119	NESTOR Australien Fonds	6,180	2.000,00	323,63	200,38	1.238,33	0,00	-761,67	-761,67	-38,08%	<b>10,46%</b>

## Aktuelle Depotperformance

10.000,00

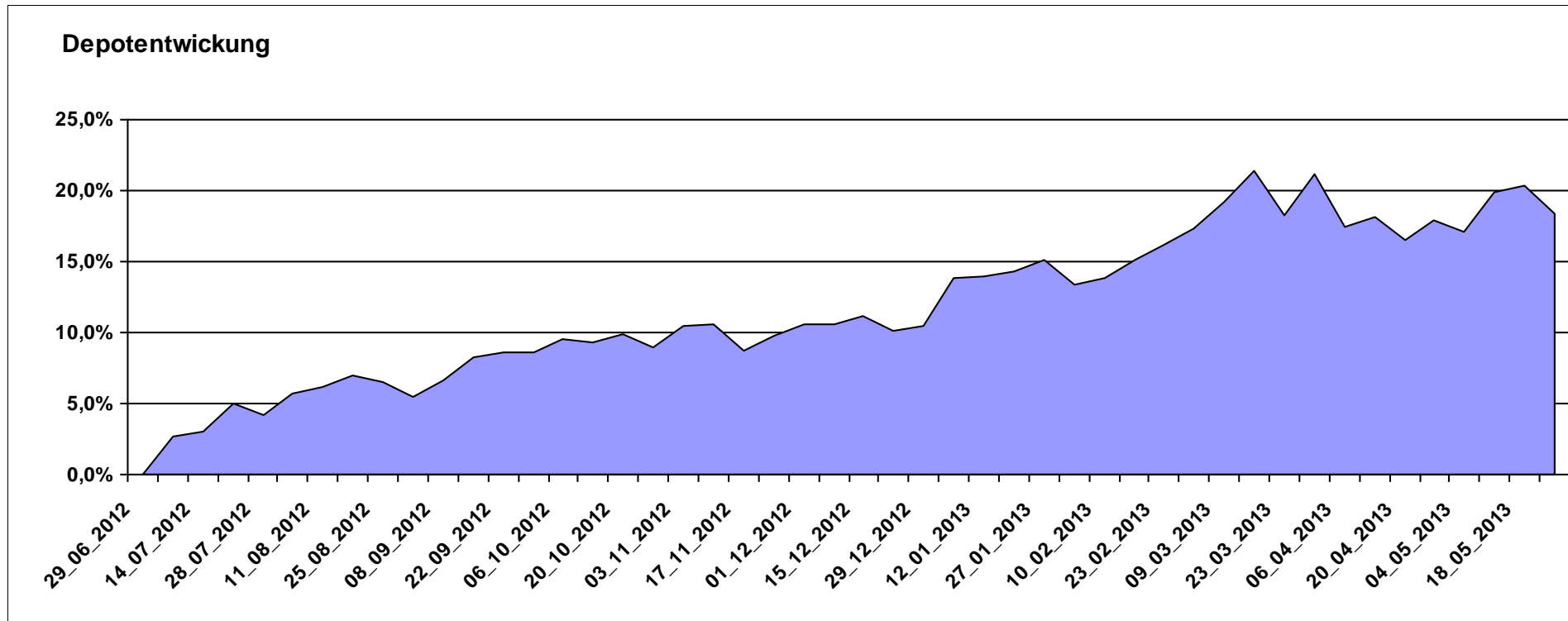
11.835,57

0,00

1.835,57

1.835,57

18,36%



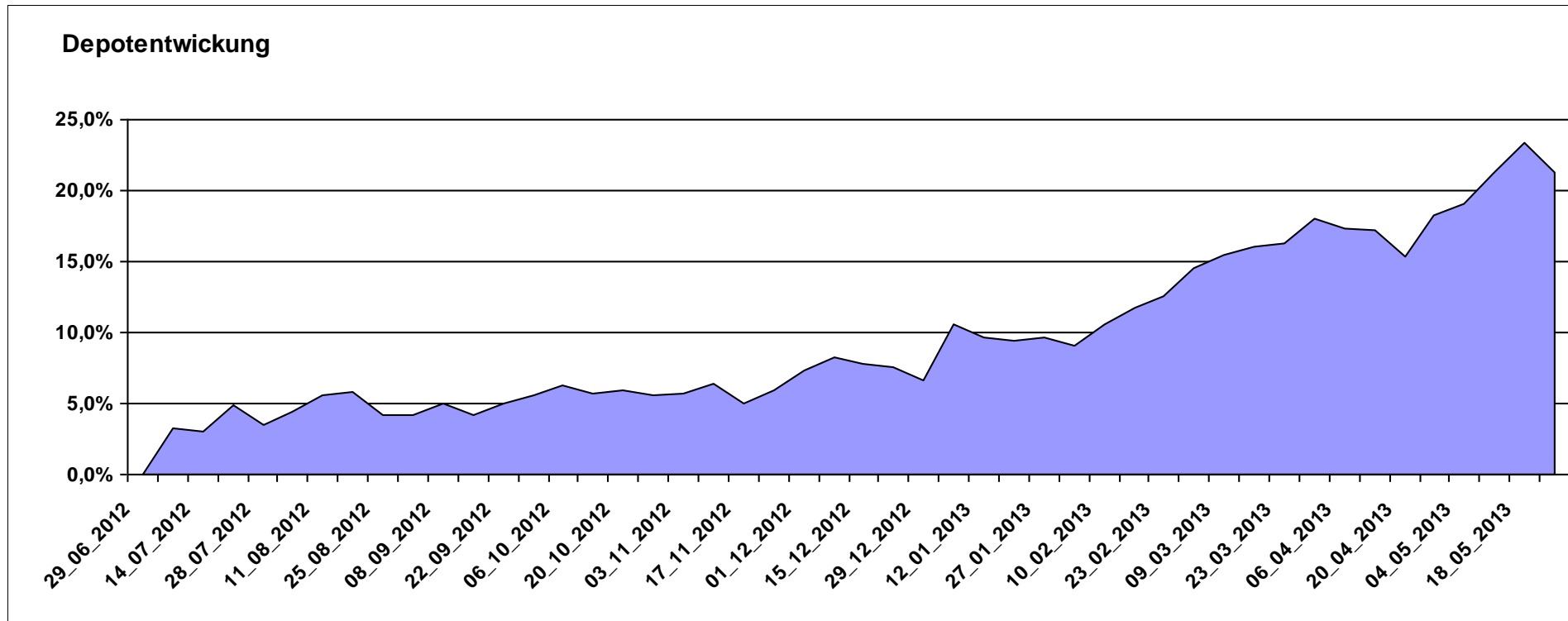
# Aktuelle Depotübersicht

Letzter festgestellter Kurs vom: 25.05.2013

Bericht erstellt am: 25.05.2013 08:05:01

Fondsguru22		Teilnehmer									
WKN	Wertpapier Name	Stück	Bestand Einstandspreis	MW	Aktuell letzter Kurs	Depotwert	Div.	Gewinn/Verlust Kurs	Summe	v.H	Portfolio
LU0231459958	Aberdeen Asien SC	68,259	2.000,00	29,30	37,51	2.560,41	0,00	560,41	560,41	28,02%	21,11%
LU0278932362	Aberdeen Emerging SC	158,856	2.000,00	12,59	15,95	2.533,76	0,00	533,76	533,76	26,69%	20,89%
LU0125944966	MFS Meridian Europ Sm Cos A1 EUR	71,454	2.000,00	27,99	34,21	2.444,44	0,00	444,44	444,44	22,22%	20,16%
LU0119620416	Morgan Stanley Global Brands	35,663	2.000,00	56,08	65,94	2.351,64	0,00	351,64	351,64	17,58%	19,39%
LU0225737302	MS INVF US Advantage A	71,710	2.000,00	27,89	31,18	2.235,93	0,00	235,93	235,93	11,80%	18,44%

**Aktuelle Depotperformance** 10.000,00 12.126,18 0,00 2.126,18 2.126,18 21,26%



# Aktuelle Depotübersicht

Letzter festgestellter Kurs vom: 25.05.2013

Bericht erstellt am: 25.05.2013 08:05:01

Frank05		Teilnehmer									
WKN	Wertpapier Name	Stück	Bestand Einstandspreis	MW	Aktuell letzter Kurs	Depotwert	Div.	Gewinn/Verlust Kurs	Summe	v.H	Portfolio
LU0378435985	ComStage ETF STOXX EUROPE 600 HEALTH CARE NR	28,859	2.000,00	69,30	89,96	2.596,12	0,00	596,12	596,12	29,81%	21,67%
LU0278937759	Aberdeen Global - Emerging Markets SC	157,480	2.000,00	12,70	16,03	2.524,41	0,00	524,41	524,41	26,22%	21,08%
FR0000001745	SPDR MSCI EUROPE CONSUMER STAPLES ETF	19,524	2.000,00	102,44	124,98	2.440,06	0,00	440,06	440,06	22,00%	20,37%
BE0170241062	KBC Equity Fund Food & Personal Products	1,844	2.000,00	1084,40	1255,39	2.315,36	0,00	315,36	315,36	15,77%	19,33%
LU0274939478	Aviva Investors - Emerging Markets Bond Fund A	224,468	2.000,00	8,91	9,36	2.101,78	0,00	101,78	101,78	5,09%	17,55%

## Aktuelle Depotperformance

10.000,00

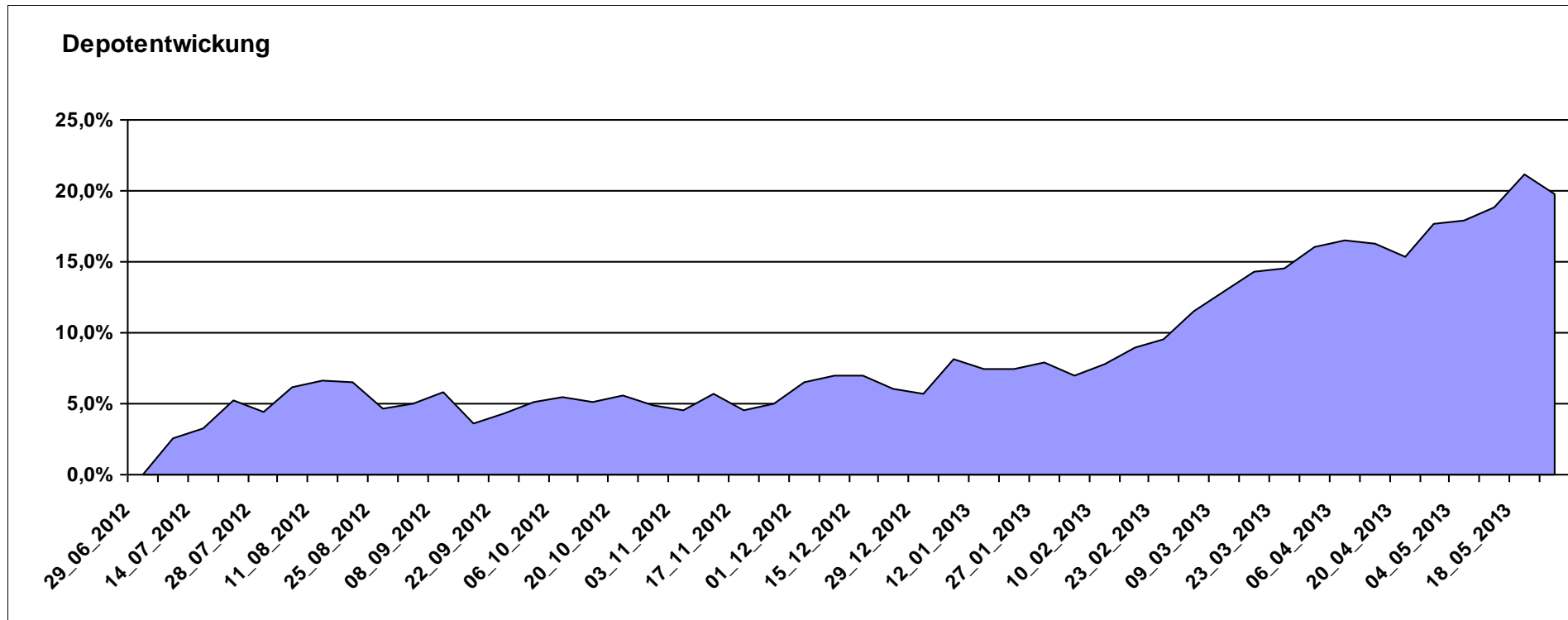
11.977,73

0,00

1.977,74

1.977,74

19,78%



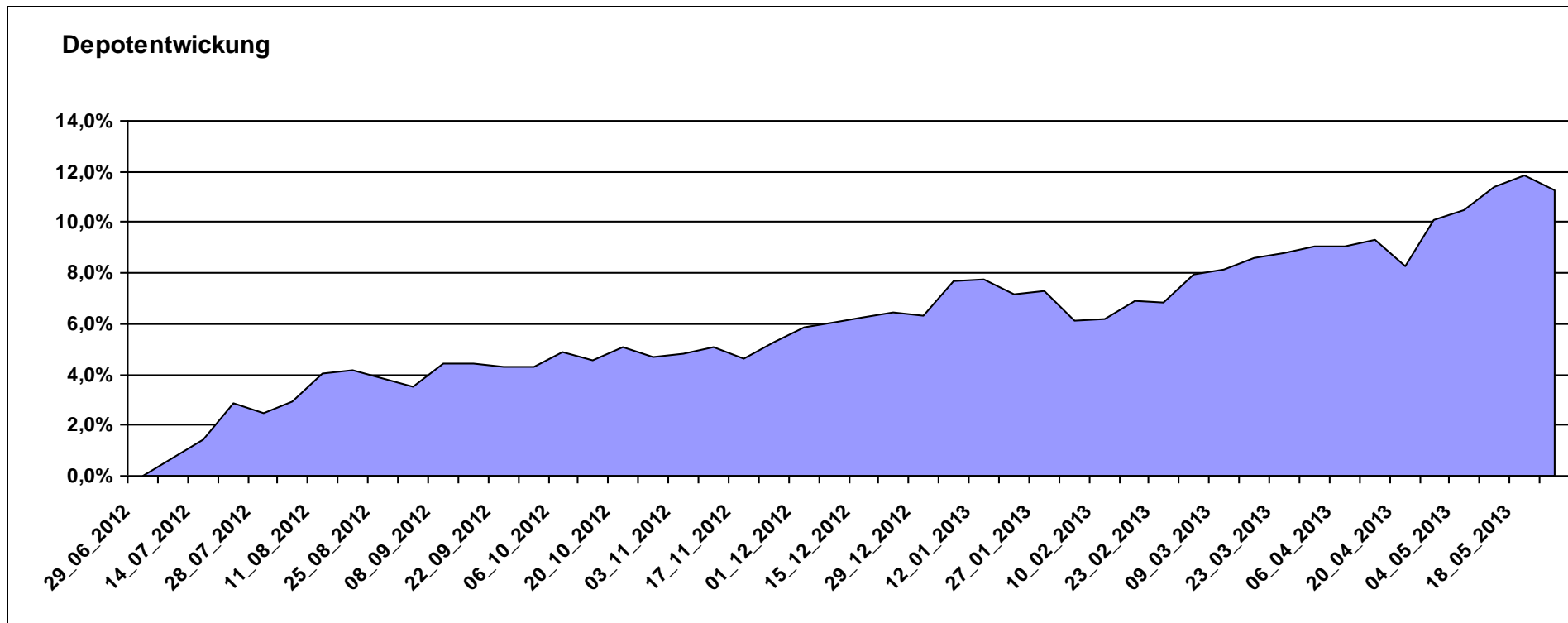
# Aktuelle Depotübersicht

Letzter festgestellter Kurs vom: 25.05.2013

Bericht erstellt am: 25.05.2013 08:05:01

Gaston		Teilnehmer									
WKN	Wertpapier Name	Stück	Bestand Einstandspreis	MW	Aktuell letzter Kurs	Depotwert	Div.	Gewinn/Verlust Kurs	Summe	v.H	Portfolio
IE00B3YLYT66	SPDR MSCI ACWI IMI ETF (EUR)	35,317	2.000,00	56,63	66,72	2.356,35	0,00	356,35	356,35	17,82%	21,18%
LU0524480265	iBOXX® € SOVEREIGNS EUROZONE YIELD PLUS TR INDEX	16,793	2.000,00	119,09	137,61	2.310,94	0,00	310,94	310,94	15,55%	20,77%
LU0265291665	Parvest European Small Convertible	16,051	2.000,00	124,60	135,47	2.174,48	0,00	174,48	174,48	8,72%	19,54%
AT0000688072	PIA - EURO CORPORATE BOND	14,695	2.000,00	136,10	146,14	2.147,54	0,00	147,54	147,54	7,38%	19,30%
LU0132414144	Aberdeen Select Em. Markets Bond Fund A2	69,107	2.000,00	28,94	30,92	2.136,78	0,00	136,78	136,78	6,84%	19,21%

**Aktuelle Depotperformance** 10.000,00 11.126,09 0,00 1.126,08 1.126,08 11,26%



# Aktuelle Depotübersicht

Letzter festgestellter Kurs vom: 25.05.2013

Bericht erstellt am: 25.05.2013 08:05:01

Ghost_69												Teilnehmer
WKN	Wertpapier Name	Stück	Bestand Einstandspreis	MW	Aktuell		Div.	Gewinn/Verlust			Portfolio	
					letzter Kurs	Depotwert		Kurs	Summe	v.H		
LU0231459107	Aberdeen Global Asian Smaller Comp. Fund A2	67,761	2.000,00	29,52	37,64	2.550,51	0,00	550,51	550,51	27,53%	21,51%	
LU0278937759	Aberdeen Global - Emerging Markets SC	157,480	2.000,00	12,70	16,03	2.524,41	0,00	524,41	524,41	26,22%	21,29%	
LU0254364663	CS EF (Lux) Global Prestige R USD	197,147	2.000,00	10,14	12,24	2.413,08	0,00	413,08	413,08	20,65%	20,35%	
LU0378449770	ComStage ETF Nasdaq-100 ®	94,494	2.000,00	21,17	23,61	2.231,00	0,00	231,00	231,00	11,55%	18,82%	
LU0132414144	Aberdeen Select Em. Markets Bond Fund A2	69,107	2.000,00	28,94	30,92	2.136,78	0,00	136,78	136,78	6,84%	18,02%	

## Aktuelle Depotperformance

10.000,00

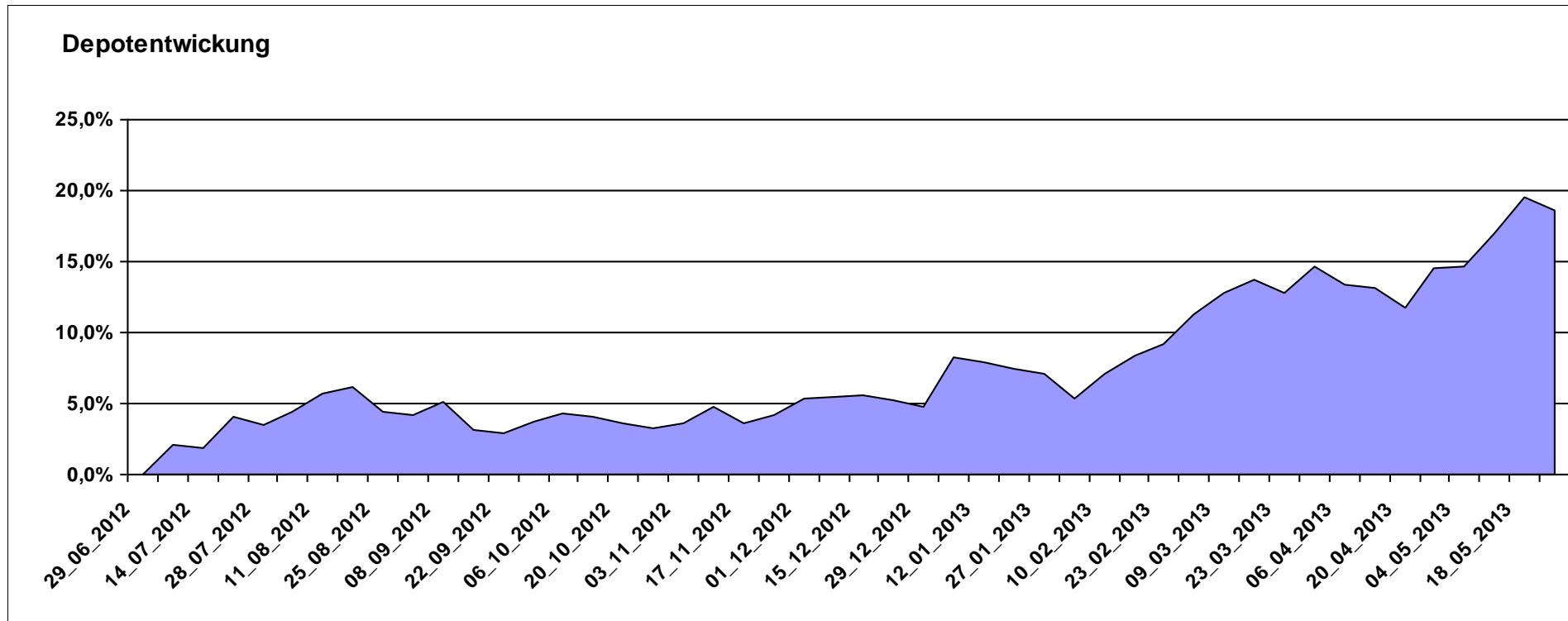
11.855,78

0,00

1.855,78

1.855,78

18,56%



# Aktuelle Depotübersicht

Letzter festgestellter Kurs vom: 25.05.2013

Bericht erstellt am: 25.05.2013 08:05:01

Hasenhirn		Teilnehmer									
WKN	Wertpapier Name	Stück	Bestand Einstandspreis	MW	Aktuell letzter Kurs	Depotwert	Div.	Gewinn/Verlust Kurs	Summe	v.H	Portfolio
BE0170241062	KBC Equity Fund Food & Personal Products	1,844	2.000,00	1084,40	1255,39	2.315,36	0,00	315,36	315,36	15,77%	21,58%
LU0260870661	Templeton Global Total Return Fund A	100,200	2.000,00	19,96	22,82	2.286,57	0,00	286,57	286,57	14,33%	21,31%
LU0246569775	AW Stocks Alpha Plus OP	47,270	2.000,00	42,31	44,40	2.098,79	0,00	98,79	98,79	4,94%	19,56%
LU0411704413	BSF - BlackRock European Absolute Return Fund	16,981	2.000,00	117,78	120,68	2.049,24	0,00	49,24	49,24	2,46%	19,10%
DE0009792218	WAVE-AKTIV	63,622	2.000,00	31,44	31,10	1.978,64	0,00	-21,36	-21,36	-1,07%	18,44%

## Aktuelle Depotperformance

10.000,00

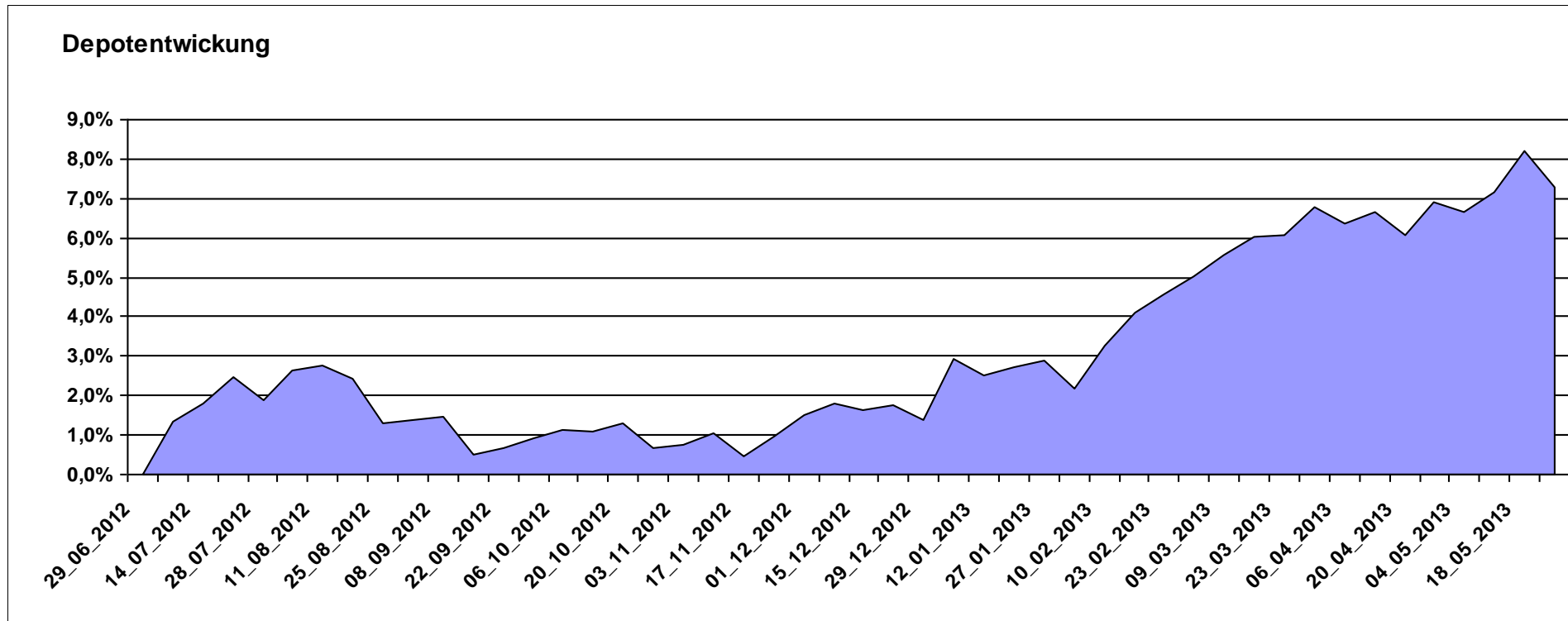
10.728,60

0,00

728,62

728,62

7,29%



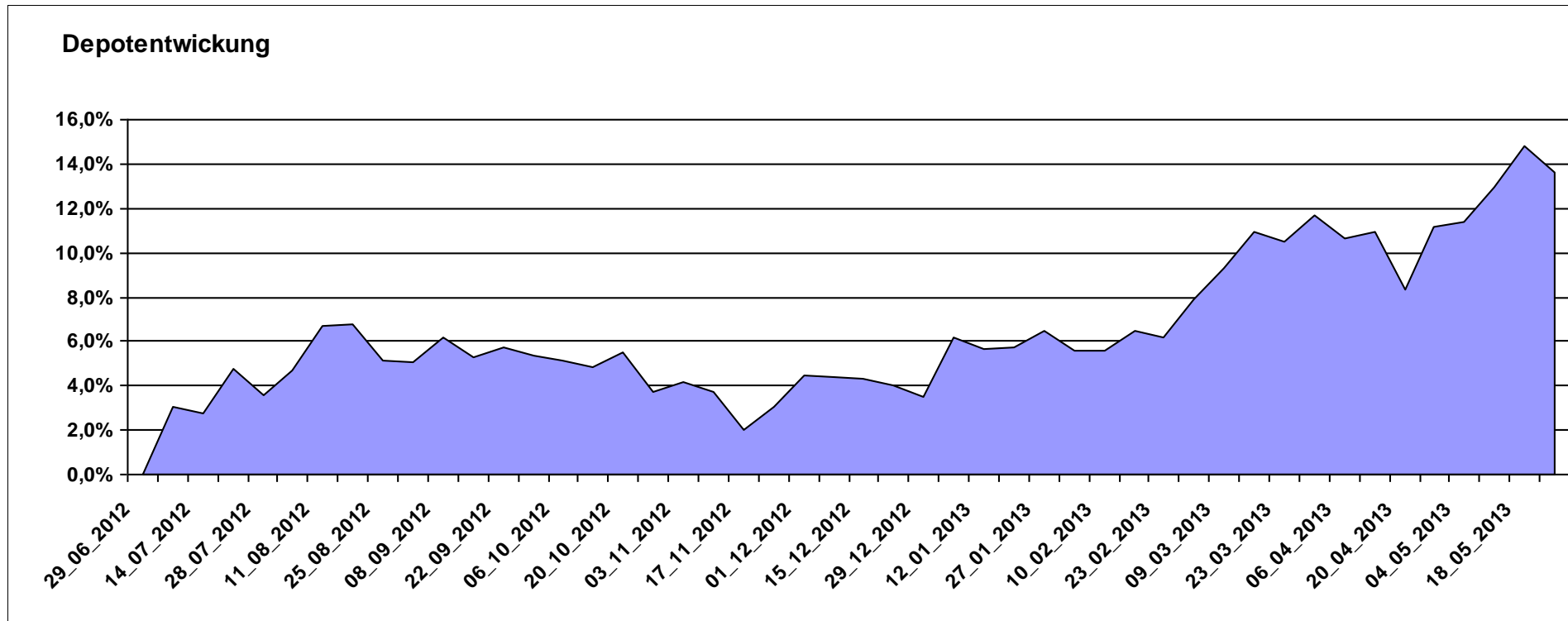
# Aktuelle Depotübersicht

Letzter festgestellter Kurs vom: 25.05.2013

Bericht erstellt am: 25.05.2013 08:05:01

Hugolee		Teilnehmer									
WKN	Wertpapier Name	Stück	Bestand Einstandspreis	MW	Aktuell letzter Kurs	Depotwert	Div.	Gewinn/Verlust Kurs	Summe	v.H	Portfolio
LU0292105359	db x-trackers STOXX 600 FOOD & BEVERAGE	28,547	2.000,00	70,06	84,82	2.421,35	0,00	421,35	421,35	21,07%	21,31%
DE0008490897	DWS US GROWTH	24,432	2.000,00	81,86	96,43	2.355,97	0,00	355,97	355,97	17,80%	20,73%
DE0009848119	DWS Top Dividende	24,414	2.000,00	81,92	95,45	2.330,27	0,00	330,27	330,27	16,51%	20,51%
FR0010135103	Carmignac Patrimoine A	3,686	2.000,00	542,57	581,44	2.143,27	0,00	143,27	143,27	7,16%	18,86%
LU0292101796	db x-trackers DJ STOXX 600 OIL+GAS 1C	31,586	2.000,00	63,32	66,91	2.113,39	0,00	113,39	113,39	5,67%	18,60%

**Aktuelle Depotperformance** 10.000,00 11.364,25 0,00 1.364,26 1.364,26 13,64%



# Aktuelle Depotübersicht

Letzter festgestellter Kurs vom: 25.05.2013

Bericht erstellt am: 25.05.2013 08:05:01

klaus-behmer		Teilnehmer									
WKN	Wertpapier Name	Stück	Bestand Einstandspreis	MW	Aktuell letzter Kurs	Depotwert	Div.	Gewinn/Verlust Kurs	Summe	v.H	Portfolio
AT0000746755	ESPA Stock Biotec T	11,676	2.000,00	171,29	231,62	2.704,42	0,00	704,42	704,42	35,22%	22,58%
LU0245997951	Aviva Investors Global REIT	20,089	2.000,00	99,56	117,92	2.368,87	0,00	368,87	368,87	18,44%	19,78%
JE000A0MKQK7	ETF Portfolio Global	198,216	2.000,00	10,09	11,91	2.360,75	0,00	360,75	360,75	18,04%	19,71%
DE0009848119	DWS Top Dividende	24,414	2.000,00	81,92	95,45	2.330,27	0,00	330,27	330,27	16,51%	19,45%
LU0039499404	Allianz PIMCO Pfandbrieffonds AT	16,547	2.000,00	120,87	133,79	2.213,78	0,00	213,78	213,78	10,69%	18,48%

## Aktuelle Depotperformance

10.000,00

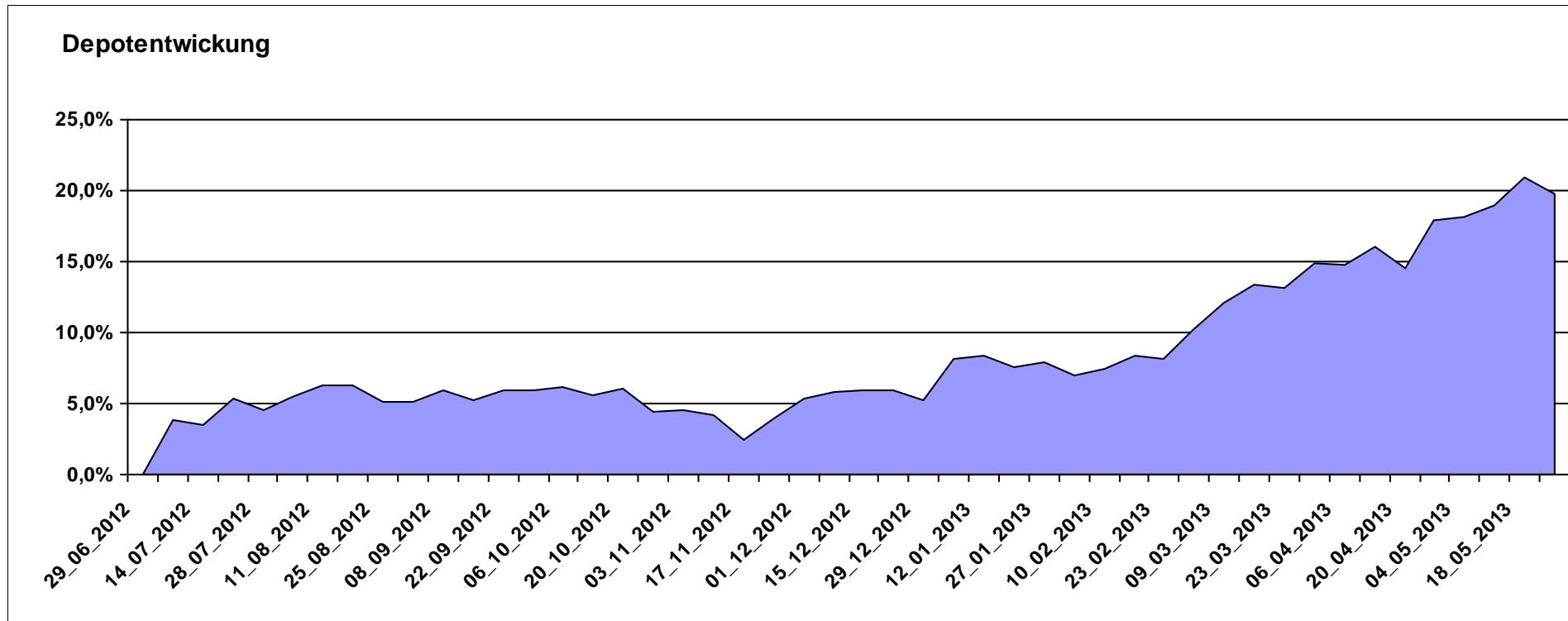
11.978,09

0,00

1.978,10

1.978,10

19,78%



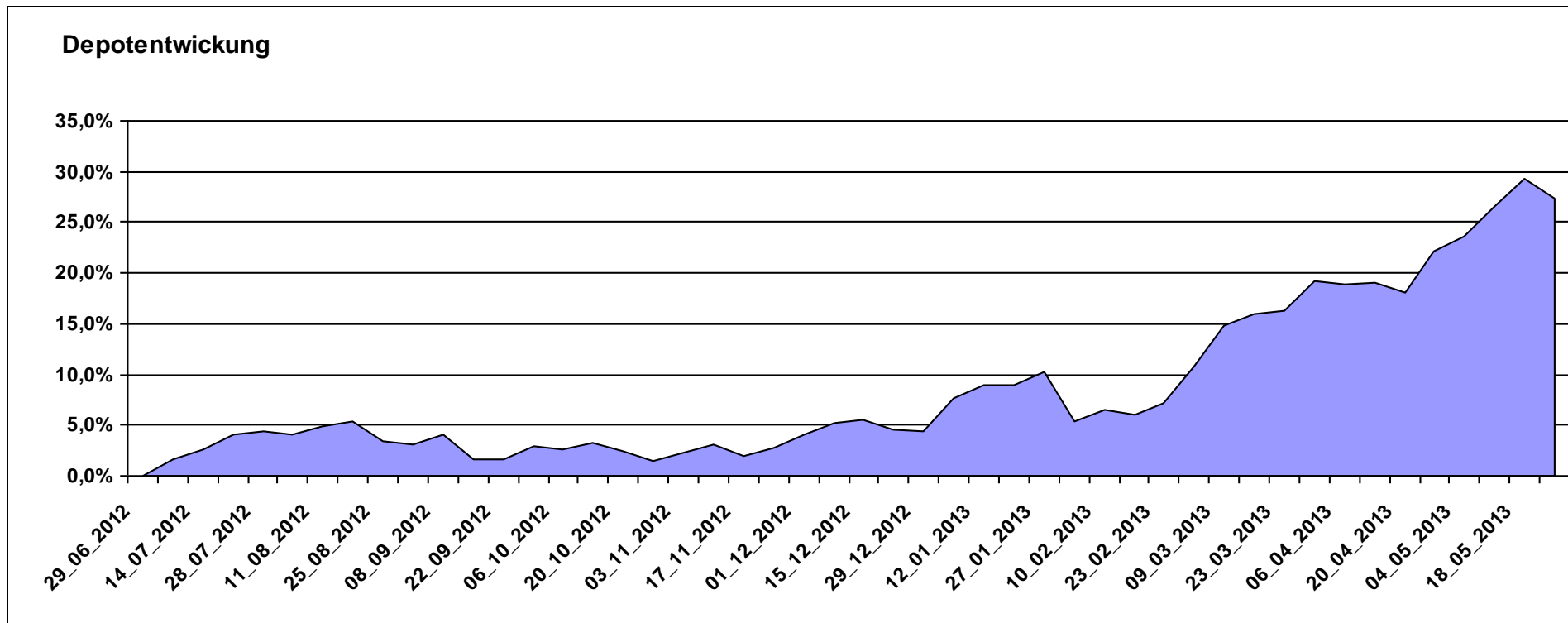
# Aktuelle Depotübersicht

Letzter festgestellter Kurs vom: 25.05.2013

Bericht erstellt am: 25.05.2013 08:05:01

Laser12		Teilnehmer									
WKN	Wertpapier Name	Stück	Bestand Einstandspreis	MW	Aktuell letzter Kurs	Depotwert	Div.	Gewinn/Verlust Kurs	Summe	v.H	Portfolio
LU0213961922	HSBC GIF TURKEY EQUITY I CAP	86,044	2.000,00	23,24	35,34	3.040,78	0,00	1040,78	1040,78	52,04%	23,87%
LU0130191181	CLARIDEN LEU (LUX) BIOTECHNOLOGY EQUITY FUND IB	12,657	2.000,00	158,01	210,40	2.663,05	0,00	663,05	663,05	33,15%	20,90%
LU0102000758	PARVEST EQUITY JAPAN SMALL CAP I	0,049	2.000,00	0,00	48938,39	2.382,23	0,00	382,23	382,23	19,11%	18,70%
LU0035765741	VONTOBEL FUND US VALUE EQUITY B	4,279	2.000,00	467,38	547,15	2.341,35	0,00	341,35	341,35	17,07%	18,38%
LU0385405567	PICTET-WATER-HP USD	11,888	2.000,00	168,23	194,45	2.311,69	0,00	311,69	311,69	15,58%	18,15%

**Aktuelle Depotperformance** 10.000,00 12.739,10 0,00 2.739,10 2.739,10 27,39%



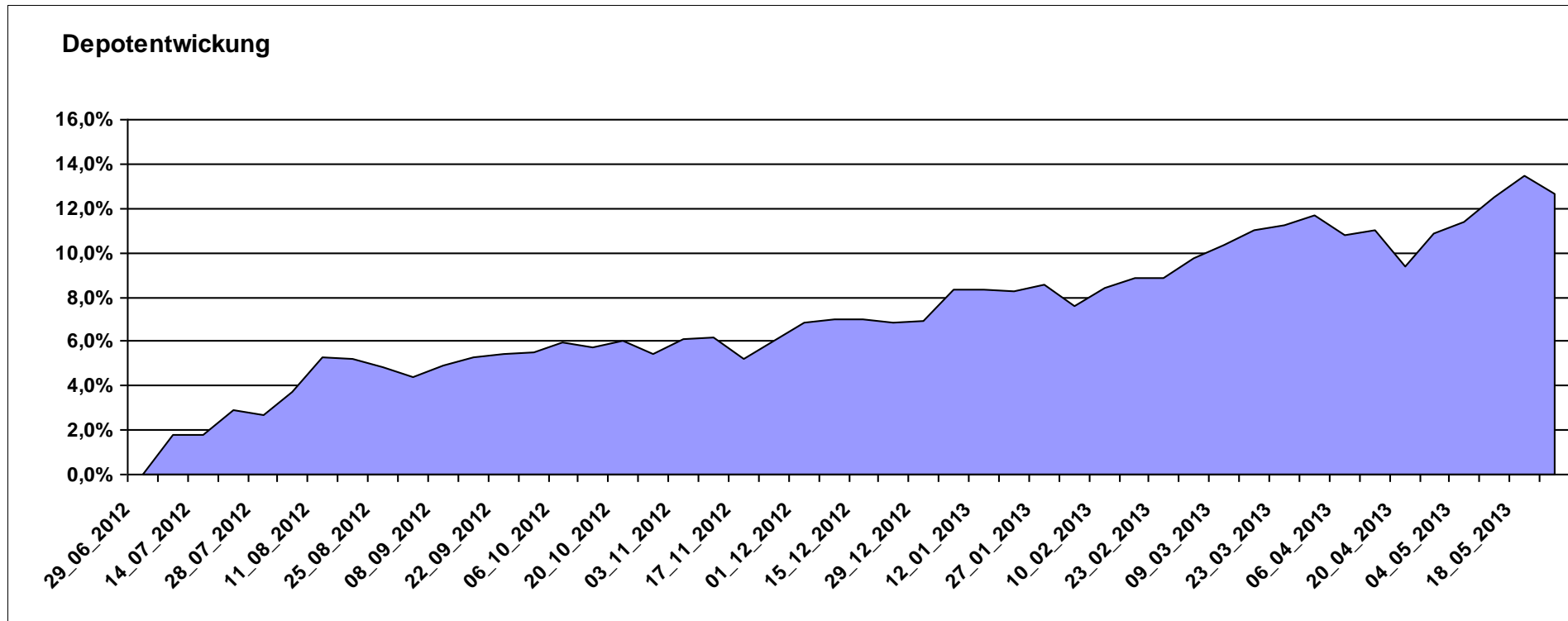
# Aktuelle Depotübersicht

Letzter festgestellter Kurs vom: 25.05.2013

Bericht erstellt am: 25.05.2013 08:05:01

Licuala		Teilnehmer									
WKN	Wertpapier Name	Stück	Bestand Einstandspreis	MW	Aktuell letzter Kurs	Depotwert	Div.	Gewinn/Verlust Kurs	Summe	v.H	Portfolio
FR0011079466	Lyxor ETF MSCI All Country World	16,725	2.000,00	119,58	143,21	2.395,22	0,00	395,22	395,22	19,76%	21,26%
LU0260870661	Templeton Global Total Return Fund A	100,200	2.000,00	19,96	22,82	2.286,57	0,00	286,57	286,57	14,33%	20,30%
DE000A0M8HD2	Frankfurter Aktienfonds für Stiftungen	25,297	2.000,00	79,06	89,87	2.273,46	0,00	273,46	273,46	13,67%	20,18%
LU0401461305	vd Heydt Kersten Invest - Accura AF1 A	30,143	2.000,00	66,35	71,80	2.164,28	0,00	164,28	164,28	8,21%	19,21%
LU0432616737	Invesco Balanced-Risk Allocation	146,951	2.000,00	13,61	14,61	2.146,95	0,00	146,95	146,95	7,35%	19,06%

**Aktuelle Depotperformance** 10.000,00 11.266,48 0,00 1.266,48 1.266,48 12,66%



# Aktuelle Depotübersicht

Letzter festgestellter Kurs vom: 25.05.2013

Bericht erstellt am: 25.05.2013 08:05:01

Limit		Teilnehmer									
WKN	Wertpapier Name	Stück	Bestand Einstandspreis	MW	Aktuell letzter Kurs	Depotwert	Div.	Gewinn/Verlust Kurs	Summe	v.H	Portfolio
LU0540980223	dbx MSCI World Health Care	175,323	2.000,00	11,41	14,67	2.571,99	0,00	571,99	571,99	28,60%	22,11%
LU0540980066	dbx MSCI World Consumer Staples	128,804	2.000,00	15,53	18,52	2.385,45	0,00	385,45	385,45	19,27%	20,51%
LU0592216559	dbx MSCI EM Consumer Staples	417,528	2.000,00	4,79	5,62	2.346,51	0,00	346,51	346,51	17,33%	20,17%
LU0321462953	db x-trackers Emerging Markets Liquid Eurobonds	7,513	2.000,00	266,19	292,25	2.195,80	0,00	195,80	195,80	9,79%	18,88%
LU0478205379	dbx € Liquid Corporate 100	15,358	2.000,00	130,23	138,92	2.133,51	0,00	133,51	133,51	6,68%	18,34%

## Aktuelle Depotperformance

10.000,00

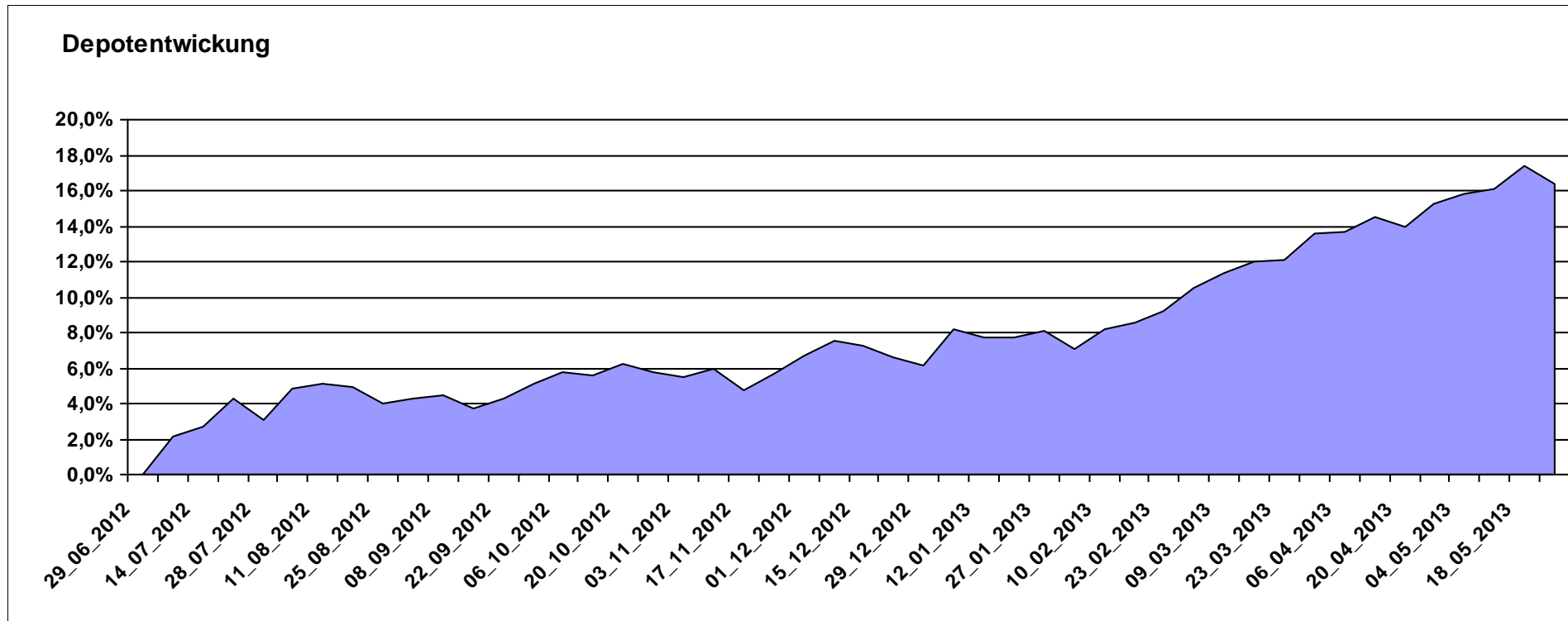
11.633,26

0,00

1.633,24

1.633,24

16,33%



# Aktuelle Depotübersicht

Letzter festgestellter Kurs vom: 25.05.2013

Bericht erstellt am: 25.05.2013 08:05:01

Luxor		Teilnehmer									
WKN	Wertpapier Name	Stück	Bestand Einstandspreis	MW	Aktuell letzter Kurs	Depotwert	Div.	Gewinn/Verlust Kurs	Summe	v.H	Portfolio
LU0069514817	LiLux Convert	12,538	2.000,00	159,51	199,75	2.504,55	0,00	504,55	504,55	25,23%	21,01%
LU0264925131	Sparinvest SICAV Global SC Value EUR R	22,941	2.000,00	87,18	105,57	2.421,89	0,00	421,89	421,89	21,09%	20,32%
AT0000831425	ZZ 2	7,605	2.000,00	262,97	313,12	2.381,41	0,00	381,41	381,41	19,07%	19,98%
IE00B3YLT666	SPDR MSCI ACWI IMI ETF (EUR)	35,317	2.000,00	56,63	66,72	2.356,35	0,00	356,35	356,35	17,82%	19,77%
IE00B48X4842	SPDR® MSCI Emerging Markets SC	40,609	2.000,00	49,25	55,58	2.257,06	0,00	257,06	257,06	12,85%	18,93%

## Aktuelle Depotperformance

10.000,00

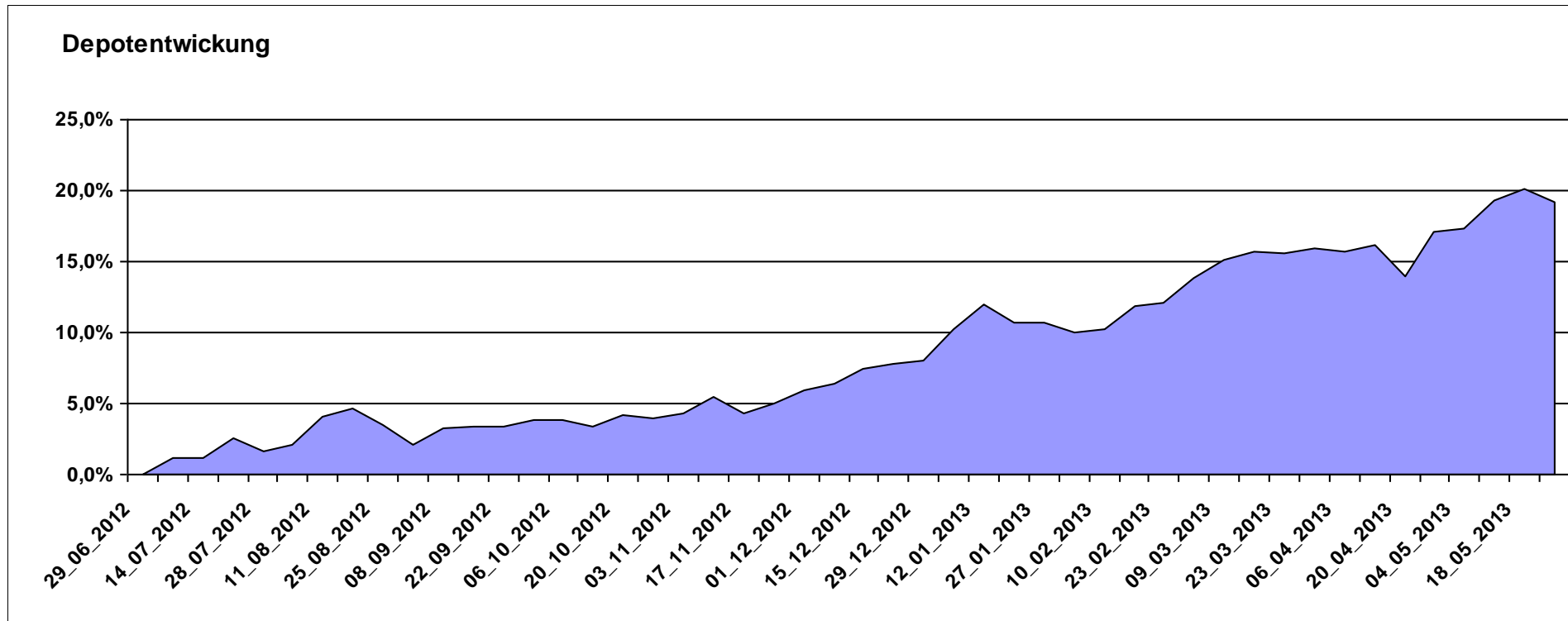
11.921,26

0,00

1.921,25

1.921,25

19,21%



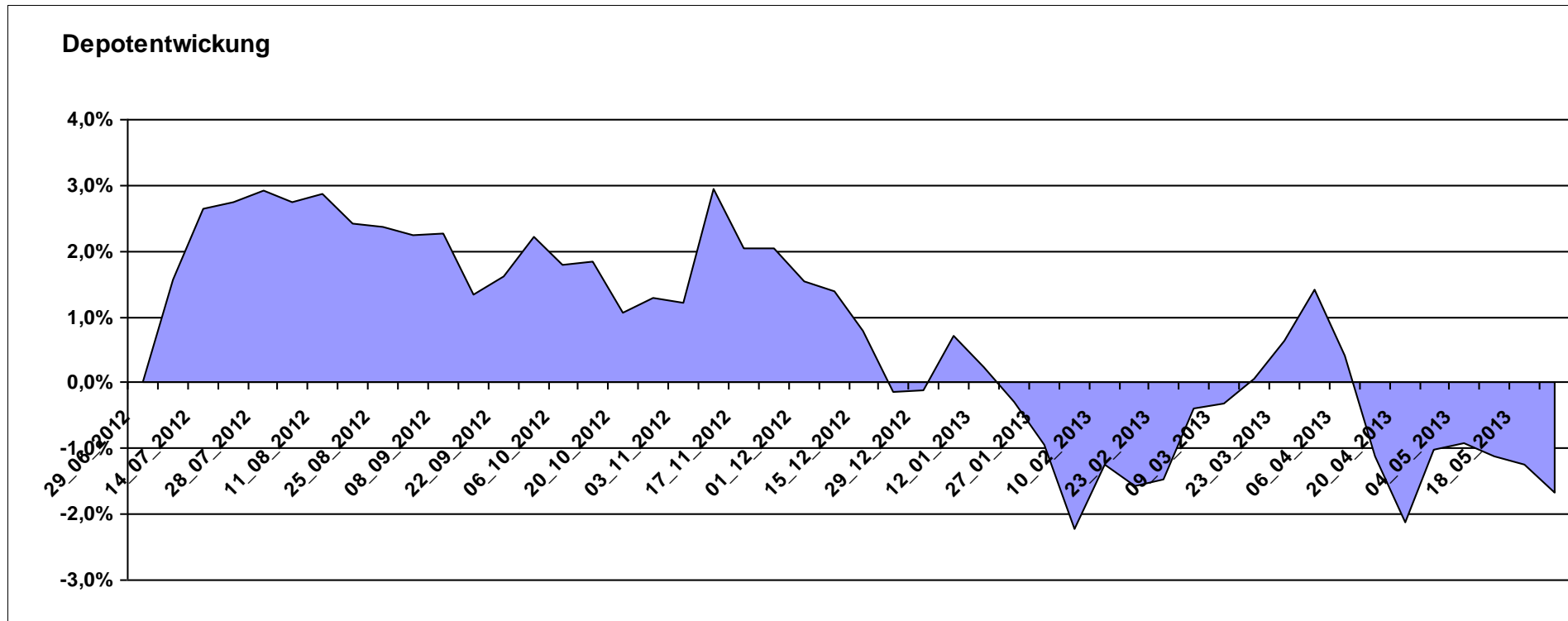
# Aktuelle Depotübersicht

Letzter festgestellter Kurs vom: 25.05.2013

Bericht erstellt am: 25.05.2013 08:05:01

maddin711		Teilnehmer									
WKN	Wertpapier Name	Stück	Bestand Einstandspreis	MW	Aktuell letzter Kurs	Depotwert	Div.	Gewinn/Verlust Kurs	Summe	v.H	Portfolio
FR0010135103	Carmignac Patrimoine A	3,686	2.000,00	542,57	581,44	2.143,27	0,00	143,27	143,27	7,16%	21,79%
LU0255797556	PICTET-ASIAN LOCAL CURRENCY DEBT-P	17,123	2.000,00	116,80	120,80	2.068,49	0,00	68,49	68,49	3,42%	21,03%
AT0000820386	Schoellerbank Euro Alternativ (T)	13,788	2.000,00	145,05	142,46	1.964,29	0,00	-35,71	-35,71	-1,79%	19,97%
LU0035738771	VONTOBEL FUND SWISS FRANC BOND B	10,560	2.000,00	189,39	185,43	1.958,14	0,00	-41,86	-41,86	-2,09%	19,91%
DE000A0N62G0	ETFS Metal Sec. DT.ZT07/Und.Gold/Unze/999/	16,202	2.000,00	123,44	104,90	1.699,61	0,00	-300,39	-300,39	-15,02%	17,28%

**Aktuelle Depotperformance** 10.000,00 9.833,80 0,00 -166,20 -166,20 -1,66%



# Aktuelle Depotübersicht

Letzter festgestellter Kurs vom: 25.05.2013

Bericht erstellt am: 25.05.2013 08:05:01

Marcise		Teilnehmer									
WKN	Wertpapier Name	Stück	Bestand Einstandspreis	MW	Aktuell letzter Kurs	Depotwert	Div.	Gewinn/Verlust Kurs	Summe	v.H	Portfolio
LU0278937759	Aberdeen Global - Emerging Markets SC	157,480	2.000,00	12,70	16,03	2.524,41	0,00	524,41	524,41	26,22%	21,36%
JE000A0MKQK7	ETF Portfolio Global	198,216	2.000,00	10,09	11,91	2.360,75	0,00	360,75	360,75	18,04%	19,97%
FR0010148981	Carmignac Investissement A	2,416	2.000,00	827,95	969,29	2.341,44	0,00	341,44	341,44	17,07%	19,81%
GB0030190366	First State Global Emerging Markets	312,012	2.000,00	6,41	7,45	2.324,49	0,00	324,49	324,49	16,22%	19,67%
3B00B1VMCY9:	M&G OPTIMAL INCOME FUND	130,463	2.000,00	15,33	17,39	2.268,75	0,00	268,75	268,75	13,44%	19,19%

## Aktuelle Depotperformance

10.000,00

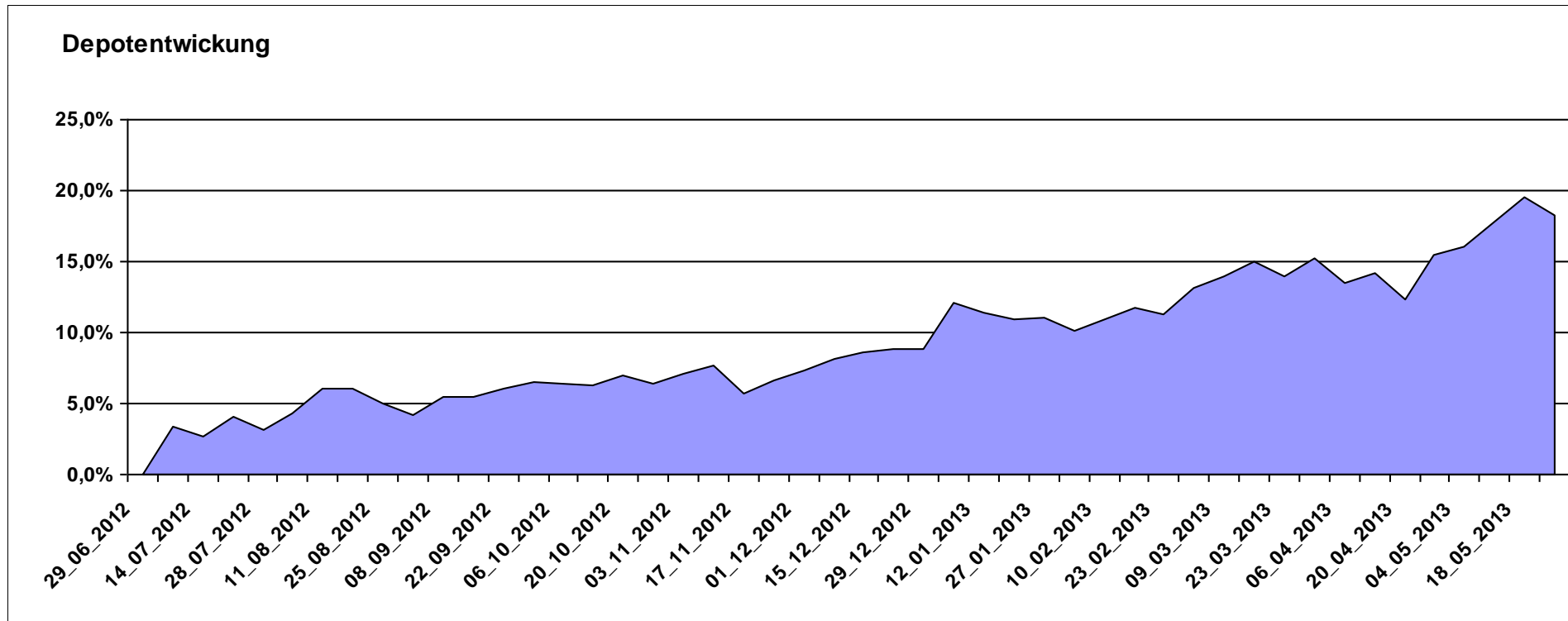
11.819,84

0,00

1.819,85

1.819,85

18,20%



# Aktuelle Depotübersicht

Letzter festgestellter Kurs vom: 25.05.2013

Bericht erstellt am: 25.05.2013 08:05:01

Molari		Teilnehmer									
WKN	Wertpapier Name	Stück	Bestand Einstandspreis	MW	Aktuell letzter Kurs	Depotwert	Div.	Gewinn/Verlust Kurs	Summe	v.H	Portfolio
LU0158078906	Amundi Funds Thailand - AU	23,275	2.000,00	85,93	122,54	2.852,09	0,00	852,09	852,09	42,60%	23,38%
LU0306632414	SLI Global SICAV European SC	183,318	2.000,00	10,91	14,12	2.588,45	0,00	588,45	588,45	29,42%	21,22%
LU0390137973	Templeton Frontier Markets	132,626	2.000,00	15,08	18,70	2.480,11	0,00	480,11	480,11	24,01%	20,33%
GB0030932676	M&G Global Basic	87,108	2.000,00	22,96	25,27	2.201,22	0,00	201,22	201,22	10,06%	18,04%
LU0407232692	Nestor Afrika Fonds B	18,374	2.000,00	108,85	113,03	2.076,80	0,00	76,80	76,80	3,84%	17,02%

## Aktuelle Depotperformance

10.000,00

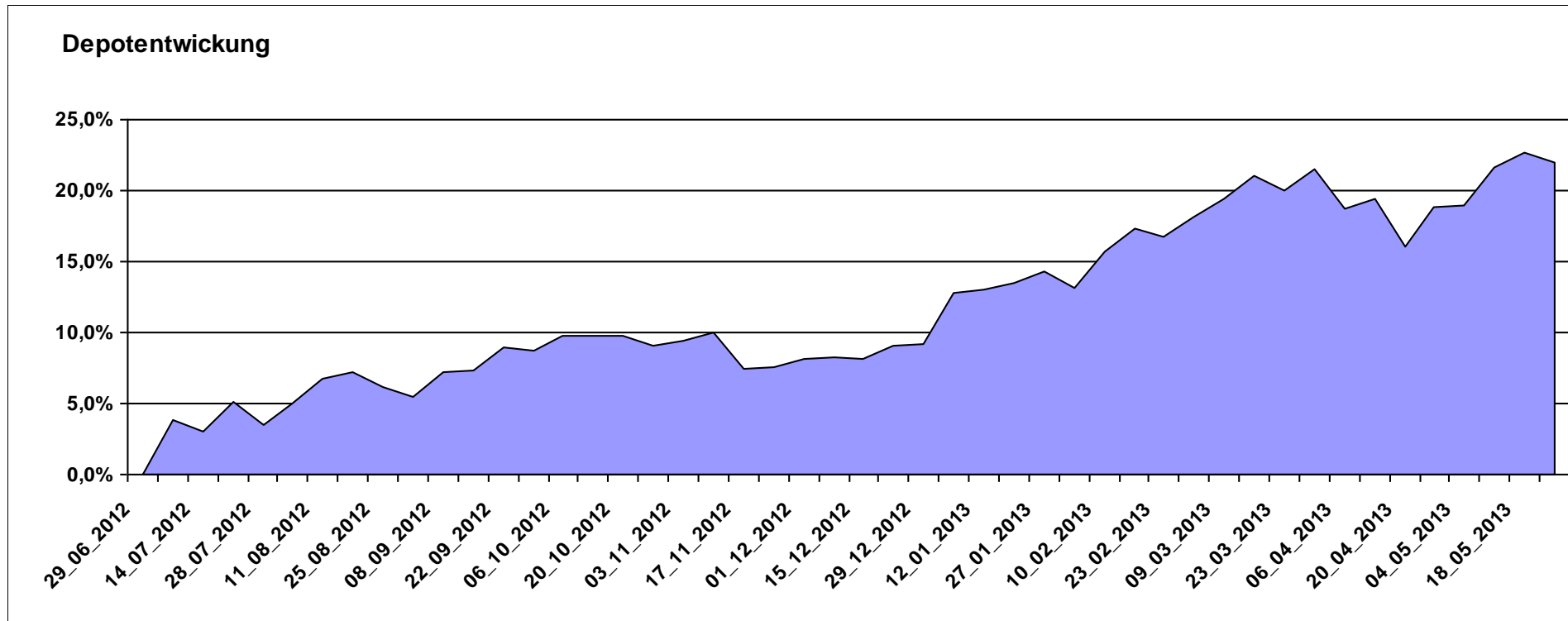
12.198,67

0,00

2.198,67

2.198,67

21,99%



# Aktuelle Depotübersicht

Letzter festgestellter Kurs vom: 25.05.2013

Bericht erstellt am: 25.05.2013 08:05:01

OliverMarc		Teilnehmer									
WKN	Wertpapier Name	Stück	Bestand Einstandspreis	MW	Aktuell letzter Kurs	Depotwert	Div.	Gewinn/Verlust Kurs	Summe	v.H	Portfolio
LU0278937759	Aberdeen Global - Emerging Markets SC	157,480	2.000,00	12,70	16,03	2.524,41	0,00	524,41	524,41	26,22%	21,12%
LU0380865021	db x-trackers DJ EURO STOXX 50	75,586	2.000,00	26,46	33,34	2.520,03	0,00	520,03	520,03	26,00%	21,08%
LU0323578657	FvS Multiple Opportunities R	12,950	2.000,00	154,44	181,36	2.348,61	0,00	348,61	348,61	17,43%	19,65%
LU0260870661	Templeton Global Total Return Fund A	100,200	2.000,00	19,96	22,82	2.286,57	0,00	286,57	286,57	14,33%	19,13%
DE000A0M8HD2	Frankfurter Aktienfonds für Stiftungen	25,297	2.000,00	79,06	89,87	2.273,46	0,00	273,46	273,46	13,67%	19,02%

## Aktuelle Depotperformance

10.000,00

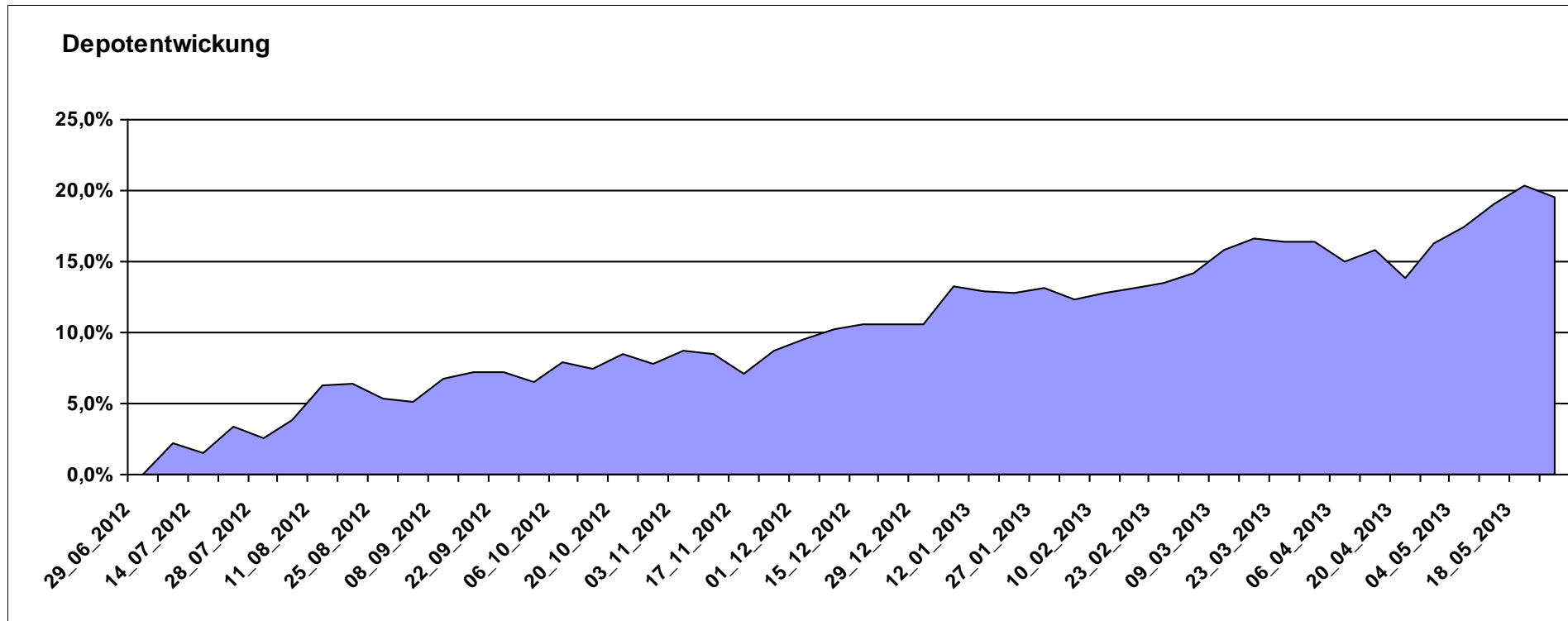
11.953,08

0,00

1.953,09

1.953,09

19,53%



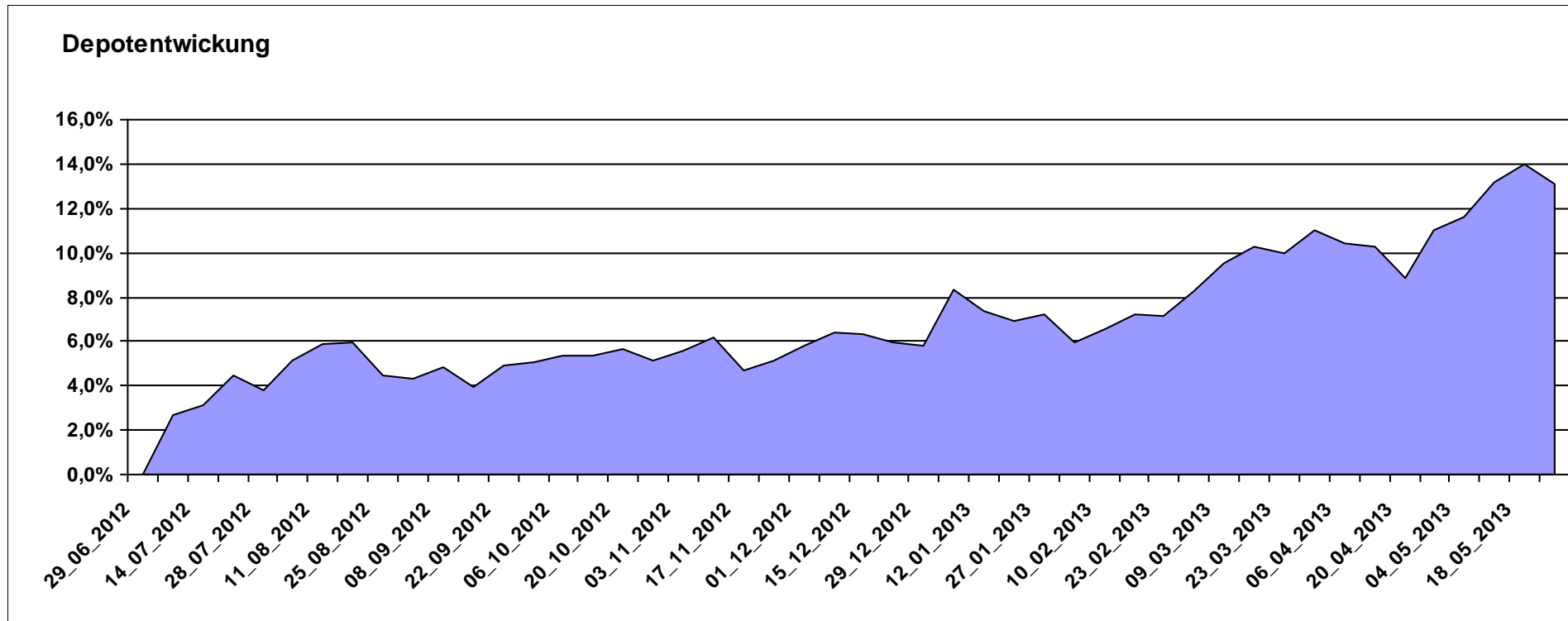
# Aktuelle Depotübersicht

Letzter festgestellter Kurs vom: 25.05.2013

Bericht erstellt am: 25.05.2013 08:05:01

Padua												Teilnehmer
WKN	Wertpapier Name	Stück	Bestand Einstandspreis	MW	Aktuell letzter Kurs	Depotwert	Div.	Gewinn/Verlust Kurs	Summe	v.H	Portfolio	
LU0278937759	Aberdeen Global - Emerging Markets SC	157,480	2.000,00	12,70	16,03	2.524,41	0,00	524,41	524,41	26,22%	22,33%	
LU0119620416	Morgan Stanley Global Brands	35,663	2.000,00	56,08	65,94	2.351,64	0,00	351,64	351,64	17,58%	20,80%	
3B00B1VMCY9	M&G OPTIMAL INCOME FUND	130,463	2.000,00	15,33	17,39	2.268,75	0,00	268,75	268,75	13,44%	20,07%	
LU0274939478	Aviva Investors - Emerging Markets Bond Fund A	224,468	2.000,00	8,91	9,36	2.101,78	0,00	101,78	101,78	5,09%	18,59%	
LU0505784701	Aberdeen Global - World Resources Equity	1,050	2.000,00	1905,35	1962,55	2.060,04	0,00	60,04	60,04	3,00%	18,22%	

**Aktuelle Depotperformance** 10.000,00 11.306,62 0,00 1.306,62 1.306,62 13,07%



# Aktuelle Depotübersicht

Letzter festgestellter Kurs vom: 25.05.2013

Bericht erstellt am: 25.05.2013 08:05:01

Physiker		Teilnehmer									
WKN	Wertpapier Name	Stück	Bestand Einstandspreis	MW	Aktuell letzter Kurs	Depotwert	Div.	Gewinn/Verlust Kurs	Summe	v.H	Portfolio
GB00B39R2S49	M&G Global Dividend Fund A	135,837	2.000,00	14,72	18,02	2.447,79	0,00	447,79	447,79	22,39%	22,03%
LU0132412106	Aberdeen - Emerging Market EQ FUND A2	41,728	2.000,00	47,93	54,15	2.259,55	0,00	259,55	259,55	12,98%	20,33%
FR0010135103	Carmignac Patrimoine A	3,686	2.000,00	542,57	581,44	2.143,27	0,00	143,27	143,27	7,16%	19,29%
LU0132414144	Aberdeen Select Em. Markets Bond Fund A2	69,107	2.000,00	28,94	30,92	2.136,78	0,00	136,78	136,78	6,84%	19,23%
DK0016259260	ISI Latin America Equities	73,519	2.000,00	27,20	28,90	2.124,71	0,00	124,71	124,71	6,24%	19,12%

## Aktuelle Depotperformance

10.000,00

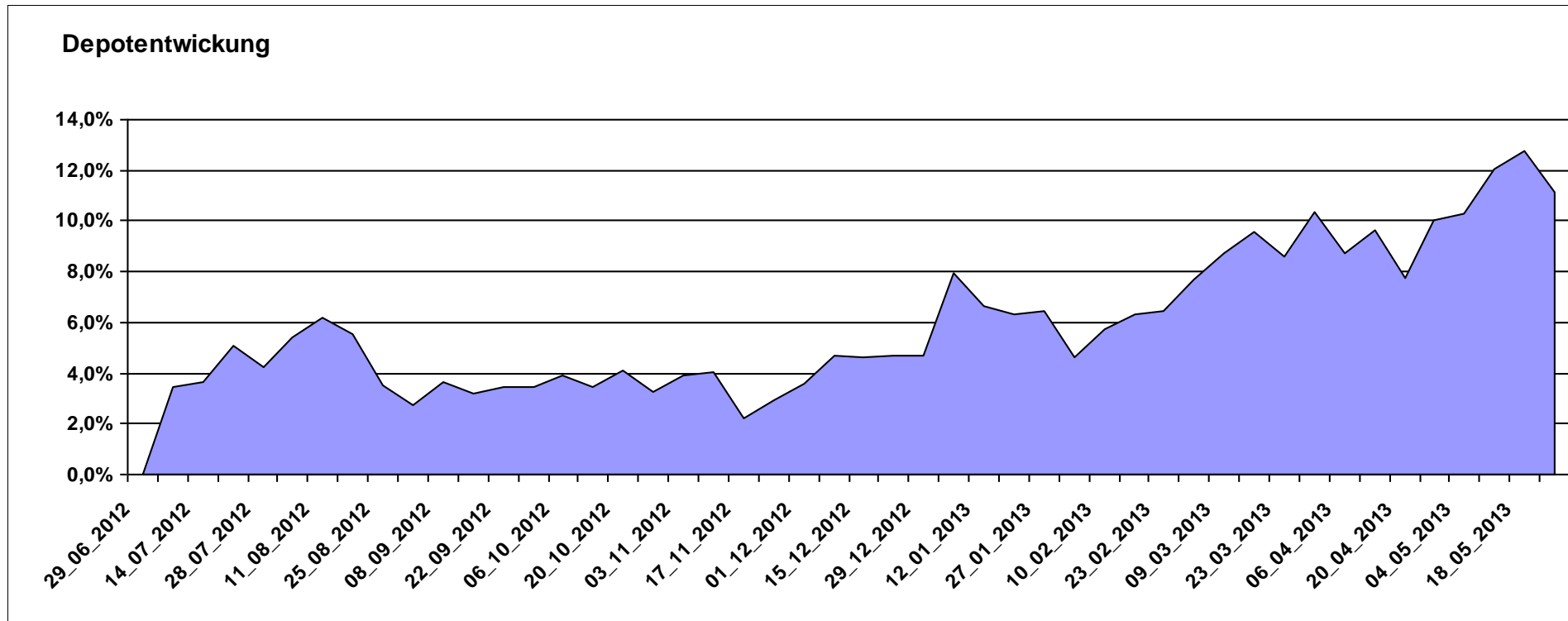
11.112,10

0,00

1.112,09

1.112,09

11,12%



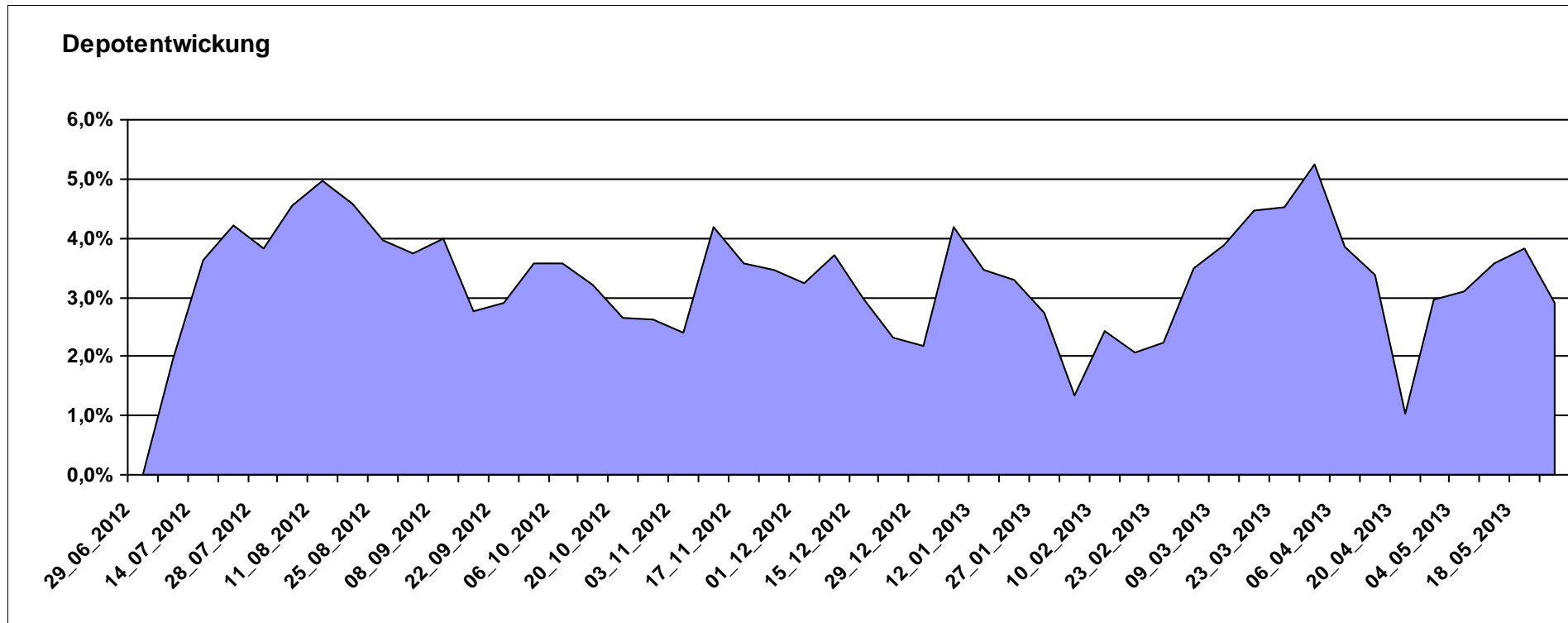
# Aktuelle Depotübersicht

Letzter festgestellter Kurs vom: 25.05.2013

Bericht erstellt am: 25.05.2013 08:05:01

Pimboli		Teilnehmer									
WKN	Wertpapier Name	Stück	Bestand Einstandspreis	MW	Aktuell letzter Kurs	Depotwert	Div.	Gewinn/Verlust Kurs	Summe	v.H	Portfolio
LU0323578657	FvS Multiple Opportunities R	12,950	2.000,00	154,44	181,36	2.348,61	0,00	348,61	348,61	17,43%	22,82%
LU0132414144	Aberdeen Select Em. Markets Bond Fund A2	69,107	2.000,00	28,94	30,92	2.136,78	0,00	136,78	136,78	6,84%	20,76%
LU0592698954	Carmignac Emerging Patrimoine A	18,586	2.000,00	107,61	113,19	2.103,71	0,00	103,71	103,71	5,19%	20,44%
IE00B4K2PZ33	Thames River Global High Yield Fund A	236,394	2.000,00	8,46	8,49	2.006,05	0,00	6,05	6,05	0,30%	19,49%
DE000A1DCTL3	ETC AUF PHYSICAL SWISS GOLD	15,992	2.000,00	125,06	106,01	1.695,35	0,00	-304,65	-304,65	-15,23%	16,47%

**Aktuelle Depotperformance** 10.000,00 10.290,50 0,00 290,49 290,49 2,91%



# Aktuelle Depotübersicht

Letzter festgestellter Kurs vom: 25.05.2013

Bericht erstellt am: 25.05.2013 08:05:02

Postguru		Teilnehmer									
WKN	Wertpapier Name	Stück	Bestand Einstandspreis	MW	Aktuell letzter Kurs	Depotwert	Div.	Gewinn/Verlust Kurs	Summe	v.H	Portfolio
LU0650624025	Comstage F.A.Z. Index	139,935	2.000,00	14,29	18,38	2.572,01	0,00	572,01	572,01	28,60%	22,17%
LU0392494646	Comstage MSCI Europe	60,613	2.000,00	33,00	40,20	2.436,66	0,00	436,66	436,66	21,83%	21,00%
LU0392494992	Comstage MSCI North America	68,480	2.000,00	29,21	34,56	2.366,67	0,00	366,67	366,67	18,33%	20,40%
LU0635178014	Comstage MSCI Emerging Markets	67,385	2.000,00	29,68	31,95	2.152,96	0,00	152,96	152,96	7,65%	18,56%
LU0508799334	Comstage Bund Future	15,848	2.000,00	126,20	130,85	2.073,77	0,00	73,77	73,77	3,69%	17,87%

## Aktuelle Depotperformance

10.000,00

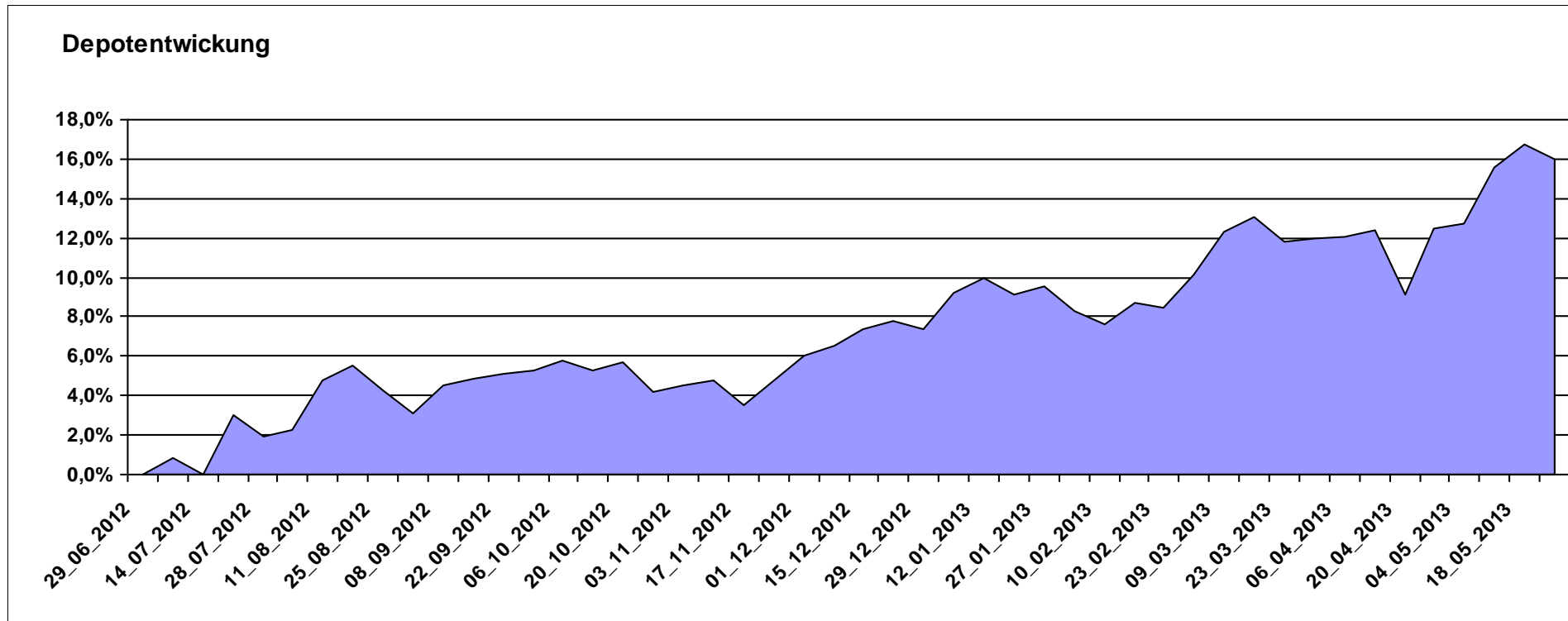
11.602,07

0,00

1.602,07

1.602,07

16,02%



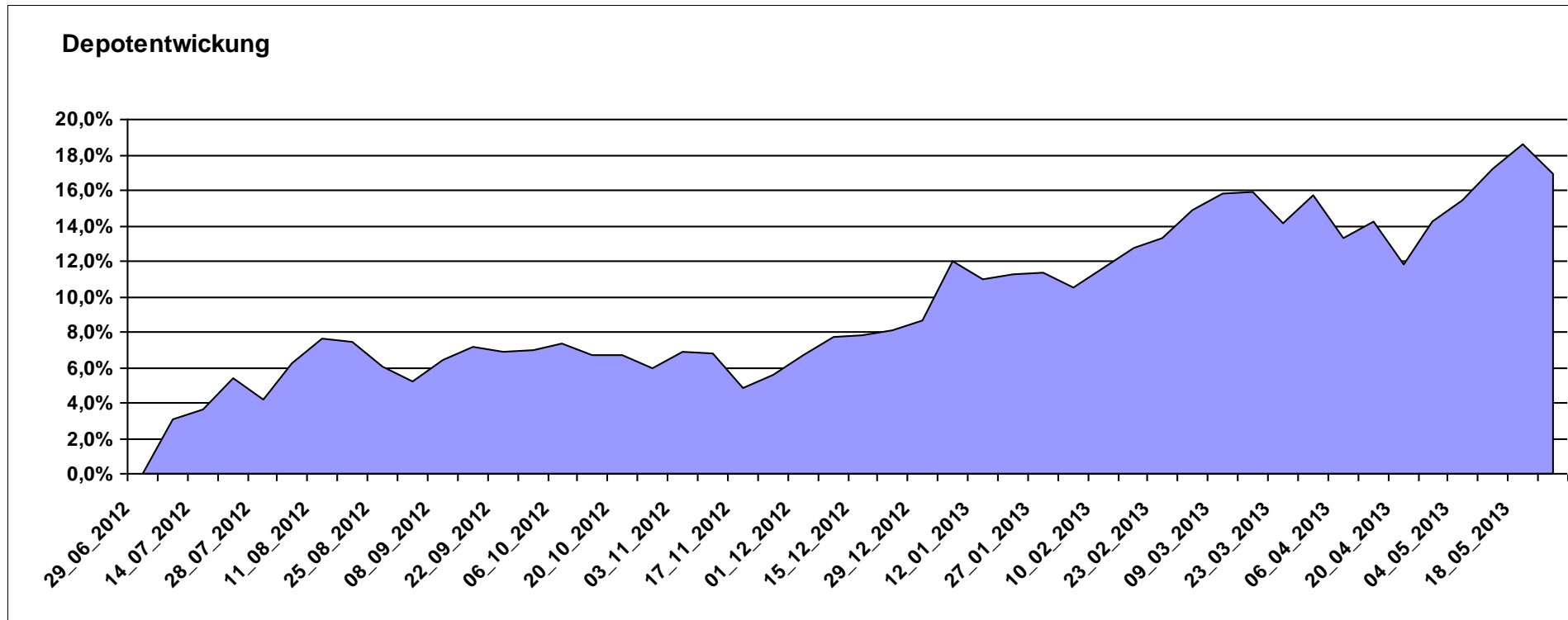
# Aktuelle Depotübersicht

Letzter festgestellter Kurs vom: 25.05.2013

Bericht erstellt am: 25.05.2013 08:05:02

PSTVA		Teilnehmer									
WKN	Wertpapier Name	Stück	Bestand Einstandspreis	MW	Aktuell letzter Kurs	Depotwert	Div.	Gewinn/Verlust Kurs	Summe	v.H	Portfolio
LU0231459107	Aberdeen Global Asian Smaller Comp. Fund A2	67,761	2.000,00	29,52	37,64	2.550,51	0,00	550,51	550,51	27,53%	21,82%
LU0278527428	Nordea-1 Nordic Eq SC BP	186,567	2.000,00	10,72	12,55	2.341,42	0,00	341,42	341,42	17,07%	20,03%
GB0030190366	First State Global Emerging Markets	312,012	2.000,00	6,41	7,45	2.324,49	0,00	324,49	324,49	16,22%	19,89%
LU0360863863	ARERO	15,181	2.000,00	131,74	148,99	2.261,88	0,00	261,88	261,88	13,09%	19,35%
LU0011850392	BGF Emerging Europe A2 EUR	23,565	2.000,00	84,87	93,80	2.210,44	0,00	210,44	210,44	10,52%	18,91%

**Aktuelle Depotperformance** 10.000,00 11.688,74 0,00 1.688,74 1.688,74 16,89%



# Aktuelle Depotübersicht

Letzter festgestellter Kurs vom: 25.05.2013

Bericht erstellt am: 25.05.2013 08:05:02

RichyRich		Teilnehmer									
WKN	Wertpapier Name	Stück	Bestand Einstandspreis	MW	Aktuell letzter Kurs	Depotwert	Div.	Gewinn/Verlust Kurs	Summe	v.H	Portfolio
LU0348798009	Allianz RCM Thailand	5,420	2.000,00	369,02	567,16	3.073,85	0,00	1073,85	1073,85	53,69%	24,83%
LU0254360752	CS Equity Fund (Lux) Global Prestige B	127,714	2.000,00	15,66	19,46	2.485,31	0,00	485,31	485,31	24,27%	20,08%
LU0261945553	Fidelity Funds - ASEAN Fund A Acc (USD);	125,467	2.000,00	15,94	19,16	2.403,94	0,00	403,94	403,94	20,20%	19,42%
LU0323578657	FvS Multiple Opportunities R	12,950	2.000,00	154,44	181,36	2.348,61	0,00	348,61	348,61	17,43%	18,97%
LU0170990948	Pictet - Global Emerging Debt-HP CHF;	6,919	2.000,00	289,06	298,64	2.066,28	0,00	66,28	66,28	3,31%	16,69%

## Aktuelle Depotperformance

10.000,00

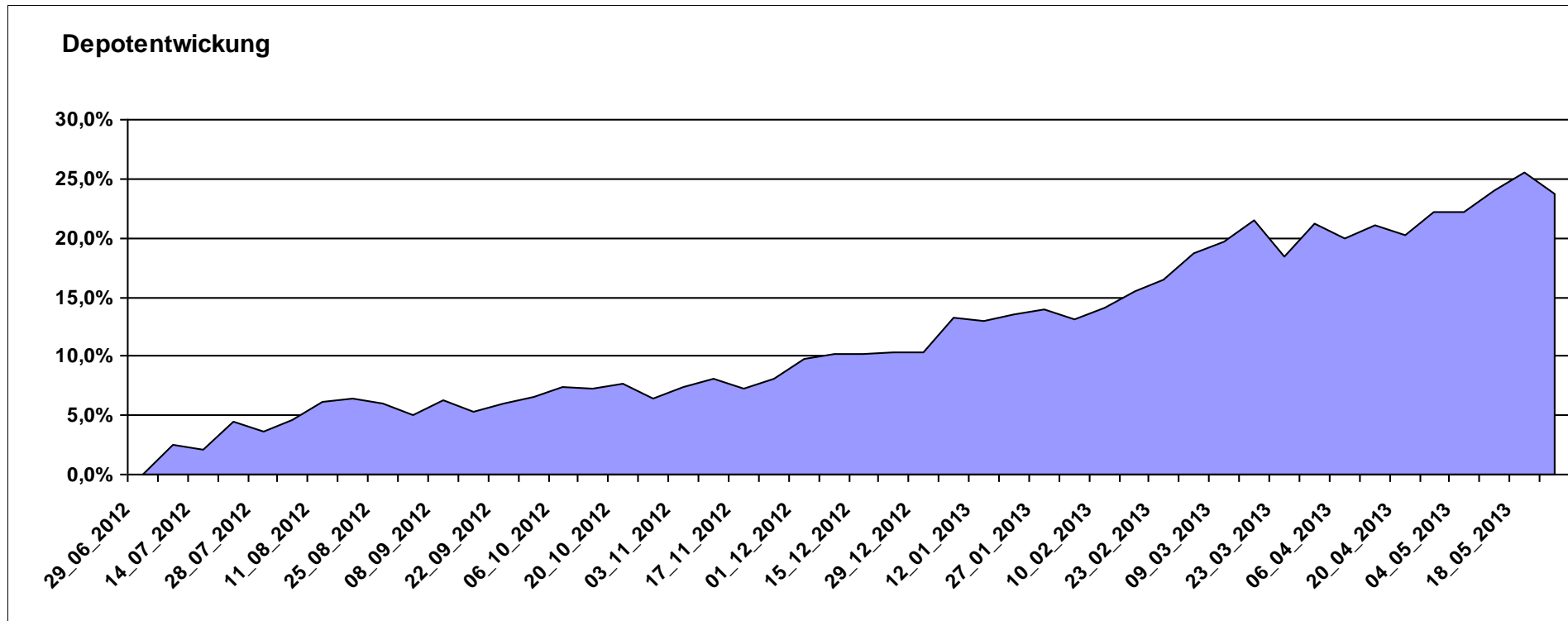
12.377,99

0,00

2.378,00

2.378,00

23,78%



# Aktuelle Depotübersicht

Letzter festgestellter Kurs vom: 25.05.2013

Bericht erstellt am: 25.05.2013 08:05:02

riddler218												Teilnehmer
WKN	Wertpapier Name	Stück	Bestand Einstandspreis	MW	Aktuell letzter Kurs	Depotwert	Div.	Gewinn/Verlust Kurs	Summe	v.H	Portfolio	
LU0209404259	DWS Türkei	10,938	2.000,00	182,85	263,48	2.881,93	0,00	881,93	881,93	44,10%	21,89%	
LU0316468478	Schroder Middle East	207,469	2.000,00	9,64	13,52	2.804,98	0,00	804,98	804,98	40,25%	21,31%	
DE0009769976	DWS Biotech	26,161	2.000,00	76,45	104,01	2.720,99	0,00	720,99	720,99	36,05%	20,67%	
LU0278937759	Aberdeen Global - Emerging Markets SC	157,480	2.000,00	12,70	16,03	2.524,41	0,00	524,41	524,41	26,22%	19,18%	
LU0270814014	Schroder Taiwan	208,375	2.000,00	9,60	10,71	2.231,69	0,00	231,69	231,69	11,58%	16,95%	

## Aktuelle Depotperformance

10.000,00

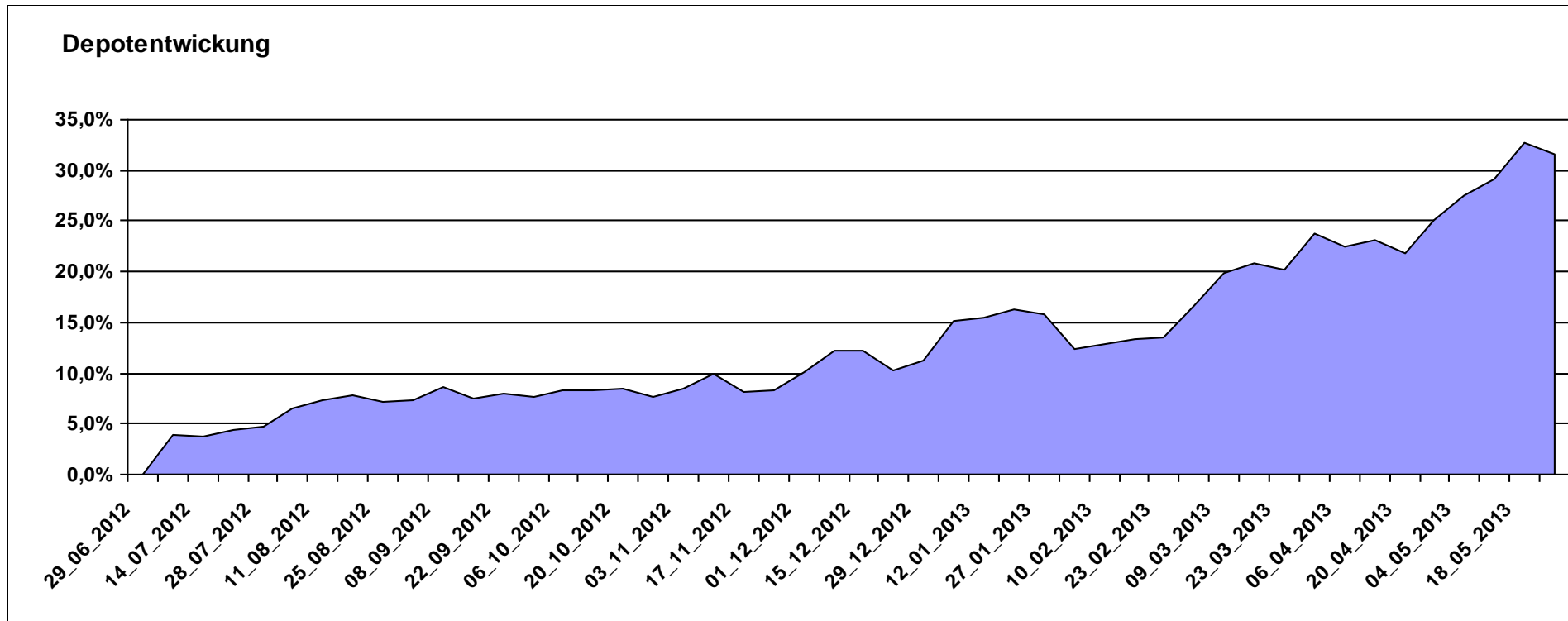
13.164,00

0,00

3.164,00

3.164,00

31,64%



# Aktuelle Depotübersicht

Letzter festgestellter Kurs vom: 25.05.2013

Bericht erstellt am: 25.05.2013 08:05:02

Schildkröte		Teilnehmer									
WKN	Wertpapier Name	Stück	Bestand Einstandspreis	MW	Aktuell letzter Kurs	Depotwert	Div.	Gewinn/Verlust Kurs	Summe	v.H	Portfolio
DE0008490962	DWS Deutschland	19,675	2.000,00	101,65	140,32	2.760,85	0,00	760,85	760,85	38,04%	23,80%
LU0256839274	Allianz RCM Europe Equity Growth	14,496	2.000,00	137,97	173,82	2.519,68	0,00	519,68	519,68	25,98%	21,72%
DE0009848119	DWS Top Dividende	24,414	2.000,00	81,92	95,45	2.330,27	0,00	330,27	330,27	16,51%	20,08%
LU0260870661	Templeton Global Total Return Fund A	100,200	2.000,00	19,96	22,82	2.286,57	0,00	286,57	286,57	14,33%	19,71%
LU0055649056	DWS Gold Plus	1,010	2.000,00	1979,89	1687,99	1.705,14	0,00	-294,86	-294,86	-14,74%	14,70%

## Aktuelle Depotperformance

10.000,00

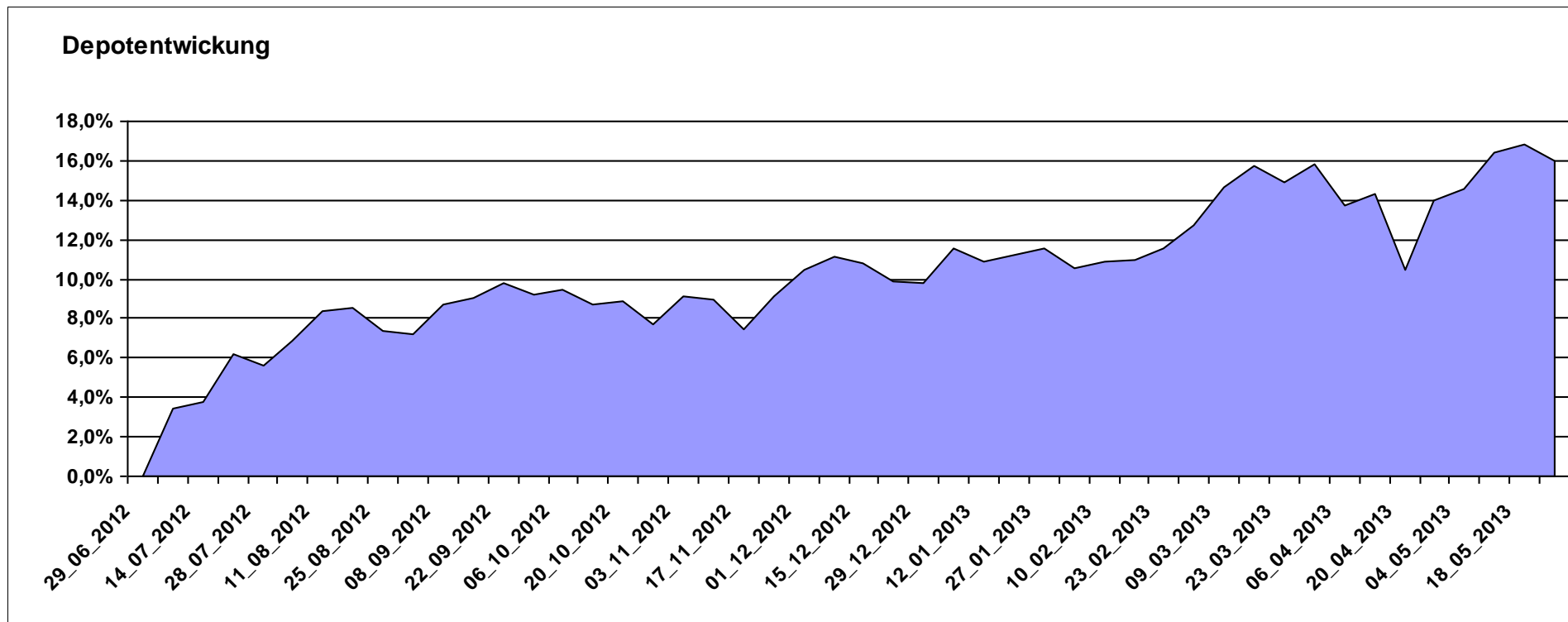
11.602,51

0,00

1.602,50

1.602,50

16,03%



# Aktuelle Depotübersicht

Letzter festgestellter Kurs vom: 25.05.2013

Bericht erstellt am: 25.05.2013 08:05:02

Senna		Teilnehmer									
WKN	Wertpapier Name	Stück	Bestand Einstandspreis	MW	Aktuell letzter Kurs	Depotwert	Div.	Gewinn/Verlust Kurs	Summe	v.H	Portfolio
IE00B0T0FN89	Griffin Ottoman Fund	16,988	2.000,00	117,73	150,31	2.553,47	0,00	553,47	553,47	27,67%	22,08%
GB0033874214	First State Asia Pacific Leaders	454,545	2.000,00	4,40	5,15	2.340,91	0,00	340,91	340,91	17,05%	20,24%
LU0205193047	Schroder ISF-US Small & Mid-Cap	16,183	2.000,00	123,59	144,26	2.334,49	0,00	334,49	334,49	16,72%	20,19%
IE0004515239	ENNISMORE EUROPEAN SC	25,050	2.000,00	79,84	89,56	2.243,49	0,00	243,49	243,49	12,17%	19,40%
LU0072463663	BGF Latin American Fund A2 USD	33,523	2.000,00	59,66	62,42	2.092,52	0,00	92,52	92,52	4,63%	18,09%

## Aktuelle Depotperformance

10.000,00

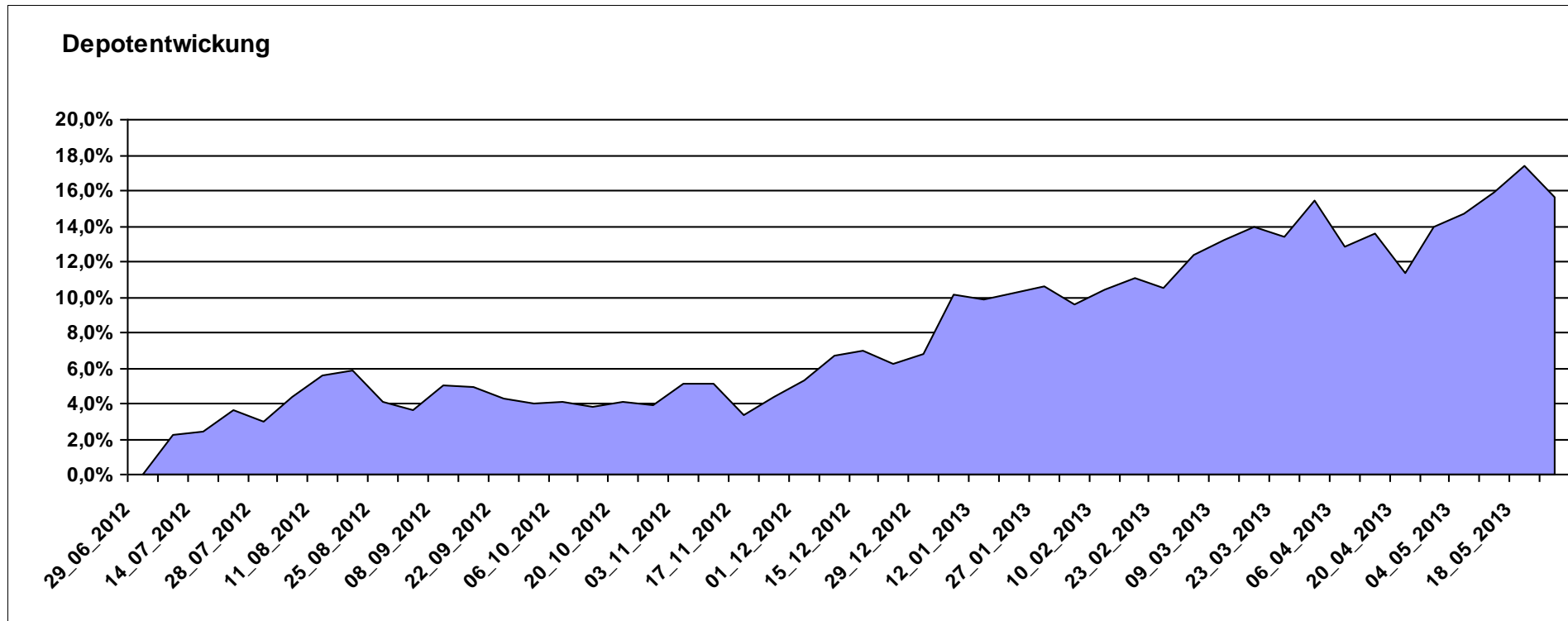
11.564,88

0,00

1.564,88

1.564,88

15,65%



# Aktuelle Depotübersicht

Letzter festgestellter Kurs vom: 25.05.2013

Bericht erstellt am: 25.05.2013 08:05:02

Skywalker		Teilnehmer									
WKN	Wertpapier Name	Stück	Bestand Einstandspreis	MW	Aktuell letzter Kurs	Depotwert	Div.	Gewinn/Verlust Kurs	Summe	v.H	Portfolio
LU0348798009	Allianz RCM Thailand	5,420	2.000,00	369,02	567,16	3.073,85	0,00	1073,85	1073,85	53,69%	25,20%
DE0008490962	DWS Deutschland	19,675	2.000,00	101,65	140,32	2.760,85	0,00	760,85	760,85	38,04%	22,64%
LU0360863863	ARERO	15,181	2.000,00	131,74	148,99	2.261,88	0,00	261,88	261,88	13,09%	18,55%
DE0008475047	Allianz PIMCO Euro Rentenfonds A (EUR)	37,258	2.000,00	53,68	58,16	2.166,92	0,00	166,92	166,92	8,35%	17,77%
LU0726941049	Coba Rohstoff CDF1RS	42,582	2.000,00	46,97	45,40	1.933,15	0,00	-66,85	-66,85	-3,34%	15,85%

## Aktuelle Depotperformance

10.000,00

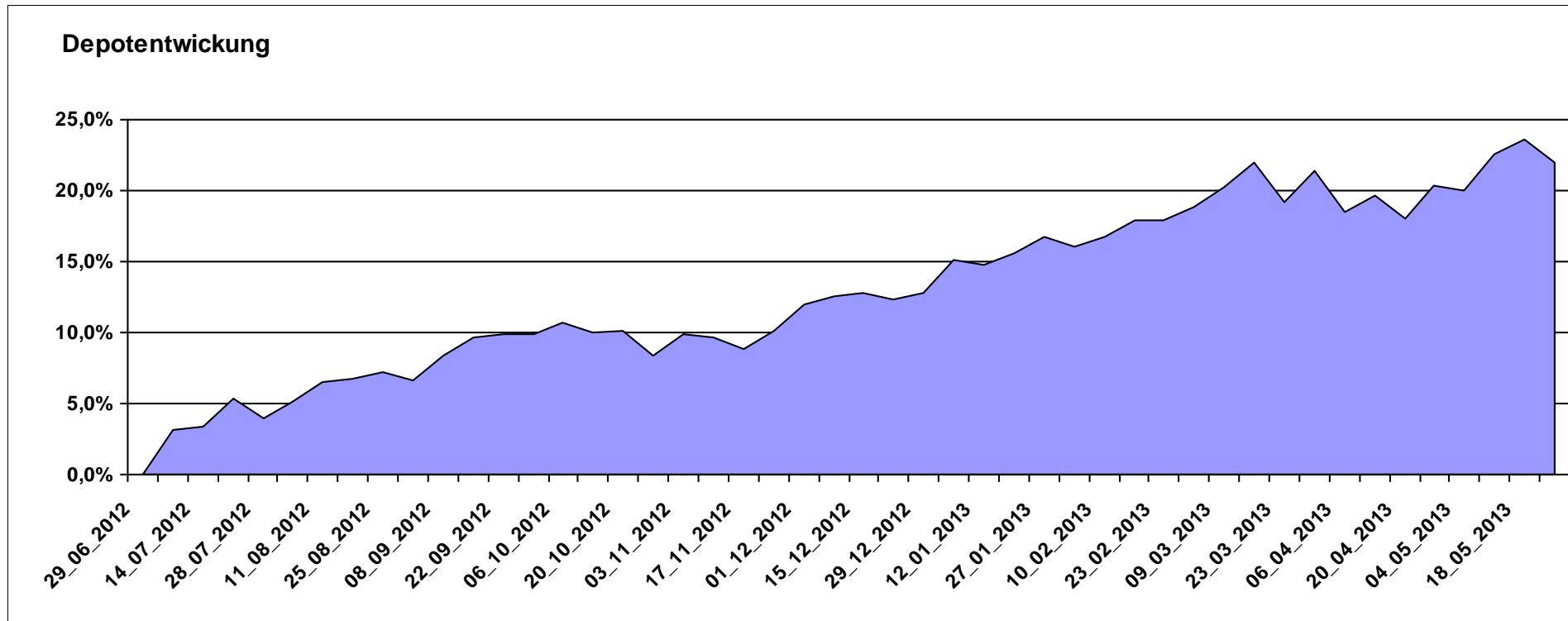
12.196,65

0,00

2.196,64

2.196,64

21,97%



# Aktuelle Depotübersicht

Letzter festgestellter Kurs vom: 25.05.2013

Bericht erstellt am: 25.05.2013 08:05:02

Snowky		Teilnehmer									
WKN	Wertpapier Name	Stück	Bestand Einstandspreis	MW	Aktuell letzter Kurs	Depotwert	Div.	Gewinn/Verlust Kurs	Summe	v.H	Portfolio
LU0329427255	JB EF Biotech	17,156	2.000,00	116,58	153,93	2.640,76	0,00	640,76	640,76	32,04%	21,91%
LU0254360752	CS Equity Fund (Lux) Global Prestige B	127,714	2.000,00	15,66	19,46	2.485,31	0,00	485,31	485,31	24,27%	20,62%
LU0384381660	MS INVF Global Infrastructure A	71,048	2.000,00	28,15	33,02	2.346,00	0,00	346,00	346,00	17,30%	19,47%
LU0278527428	Nordea-1 Nordic Eq SC BP	186,567	2.000,00	10,72	12,55	2.341,42	0,00	341,42	341,42	17,07%	19,43%
DE0008474149	DWS Technology Typ O	28,848	2.000,00	69,33	77,58	2.237,99	0,00	237,99	237,99	11,90%	18,57%

## Aktuelle Depotperformance

10.000,00

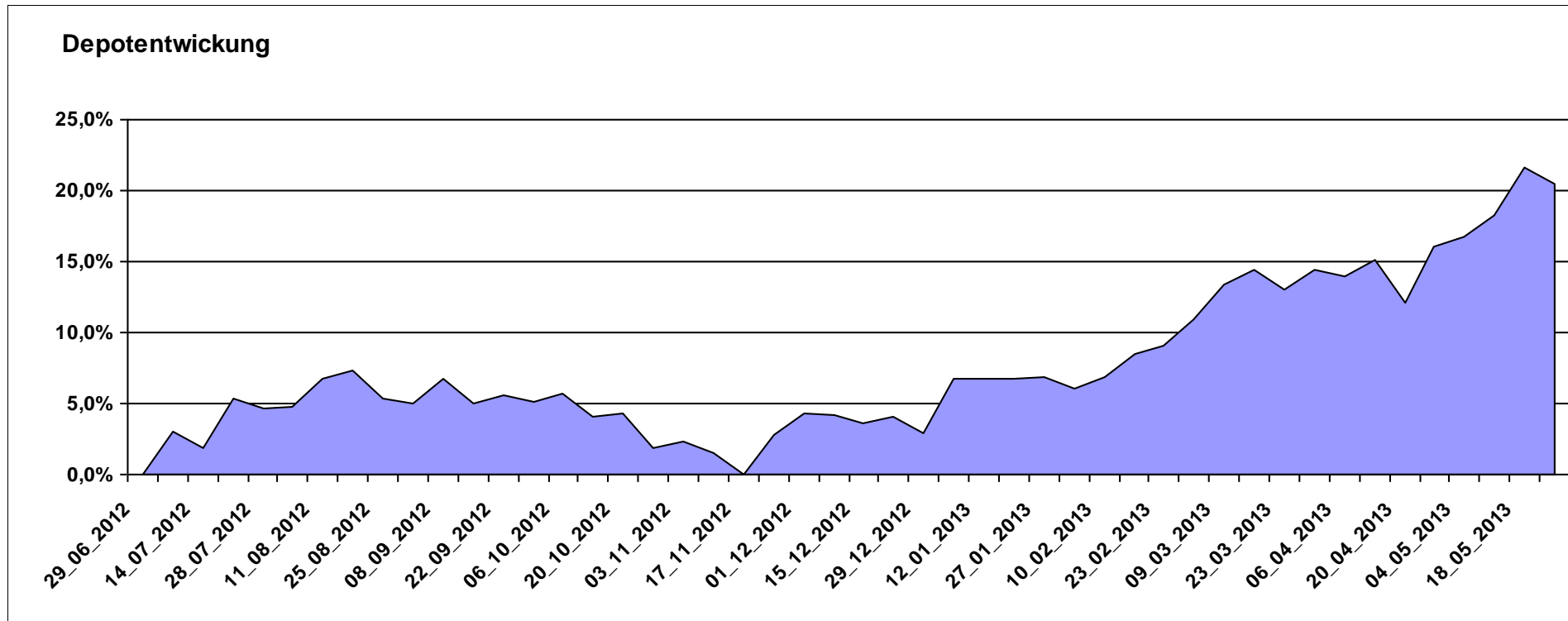
12.051,48

0,00

2.051,49

2.051,49

20,51%



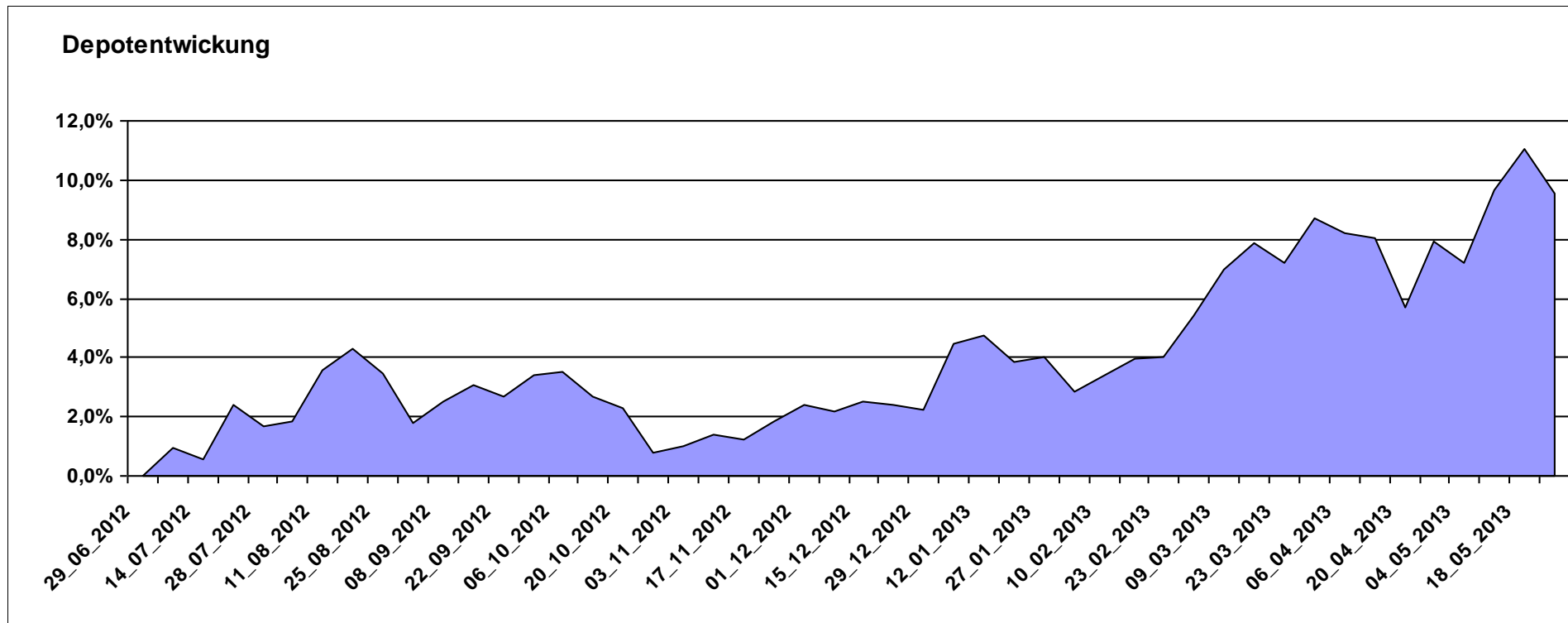
# Aktuelle Depotübersicht

Letzter festgestellter Kurs vom: 25.05.2013

Bericht erstellt am: 25.05.2013 08:05:02

vanity		Teilnehmer									
WKN	Wertpapier Name	Stück	Bestand Einstandspreis	MW	Aktuell letzter Kurs	Depotwert	Div.	Gewinn/Verlust Kurs	Summe	v.H	Portfolio
LU0392494992	Comstage MSCI North America	68,480	2.000,00	29,21	34,56	2.366,67	0,00	366,67	366,67	18,33%	21,61%
LU0392496773	ComStage ETF TOPIX ®	248,022	2.000,00	8,06	9,41	2.333,89	0,00	333,89	333,89	16,69%	21,31%
LU0635178014	Comstage MSCI Emerging Markets	67,385	2.000,00	29,68	31,95	2.152,96	0,00	152,96	152,96	7,65%	19,65%
LU0488317610	ComStage ETF iBOXX € Germany Covered Capped Overall TR	10,775	2.000,00	185,62	190,82	2.055,99	0,00	55,99	55,99	2,80%	18,77%
LU0419741177	ComStage ETF Commerzbank Commodity EW	19,425	2.000,00	102,96	105,26	2.044,68	0,00	44,68	44,68	2,23%	18,67%

**Aktuelle Depotperformance** 10.000,00 10.954,19 0,00 954,19 954,19 9,54%



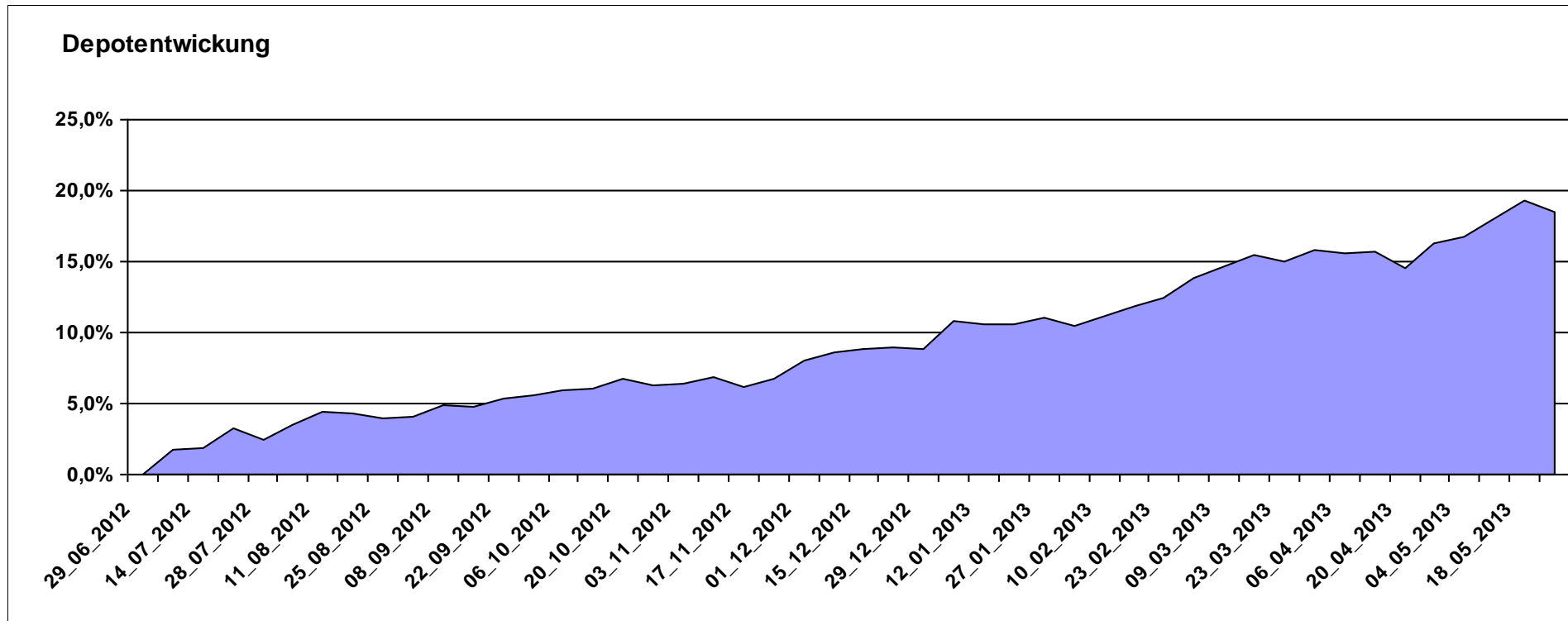
# Aktuelle Depotübersicht

Letzter festgestellter Kurs vom: 25.05.2013

Bericht erstellt am: 25.05.2013 08:05:02

Wavetrader7		Teilnehmer									
WKN	Wertpapier Name	Stück	Bestand Einstandspreis	MW	Aktuell letzter Kurs	Depotwert	Div.	Gewinn/Verlust Kurs	Summe	v.H	Portfolio
LU0231459107	Aberdeen Global Asian Smaller Comp. Fund A2	67,761	2.000,00	29,52	37,64	2.550,51	0,00	550,51	550,51	27,53%	21,52%
IE0004766675	Comgest Growth Europe	155,400	2.000,00	12,87	16,17	2.512,82	0,00	512,82	512,82	25,64%	21,20%
LU0136335097	Sauren Global Stable Growth	114,613	2.000,00	17,45	20,22	2.317,48	0,00	317,48	317,48	15,87%	19,55%
DE000A0X7541	Acatis - Gané Value Event Fonds UI A	11,914	2.000,00	167,87	192,98	2.299,16	0,00	299,16	299,16	14,96%	19,40%
LU0170994346	Pictet Gl. Emerging Markets Debt	9,317	2.000,00	214,66	233,05	2.171,34	0,00	171,34	171,34	8,57%	18,32%

**Aktuelle Depotperformance** 10.000,00 11.851,31 0,00 1.851,31 1.851,31 18,51%



# Aktuelle Depotübersicht

Letzter festgestellter Kurs vom: 25.05.2013

Bericht erstellt am: 25.05.2013 08:05:02

West263		Teilnehmer									
WKN	Wertpapier Name	Stück	Bestand Einstandspreis	MW	Aktuell letzter Kurs	Depotwert	Div.	Gewinn/Verlust Kurs	Summe	v.H	Portfolio
LU0123485178	DANSKE INVEST EUROPE SC	64,946	2.000,00	30,80	39,07	2.537,42	0,00	537,42	537,42	26,87%	22,51%
LU0488316729	COMSTAGE ETF HSI	95,511	2.000,00	20,94	23,83	2.276,03	0,00	276,03	276,03	13,80%	20,19%
FR0010892216	Amundi ETF NASDAQ-100	92,635	2.000,00	21,59	24,49	2.268,64	0,00	268,64	268,64	13,43%	20,12%
LU0322252502	db x-trackers Russia ETF	93,712	2.000,00	21,34	22,78	2.134,77	0,00	134,77	134,77	6,74%	18,94%
FR0011020973	Amundi ETF Latin America	149,925	2.000,00	13,34	13,72	2.056,97	0,00	56,97	56,97	2,85%	18,25%

**Aktuelle Depotperformance** 10.000,00 11.273,83 0,00 1.273,83 1.273,83 12,74%

