

# Aktuelle Depotübersicht

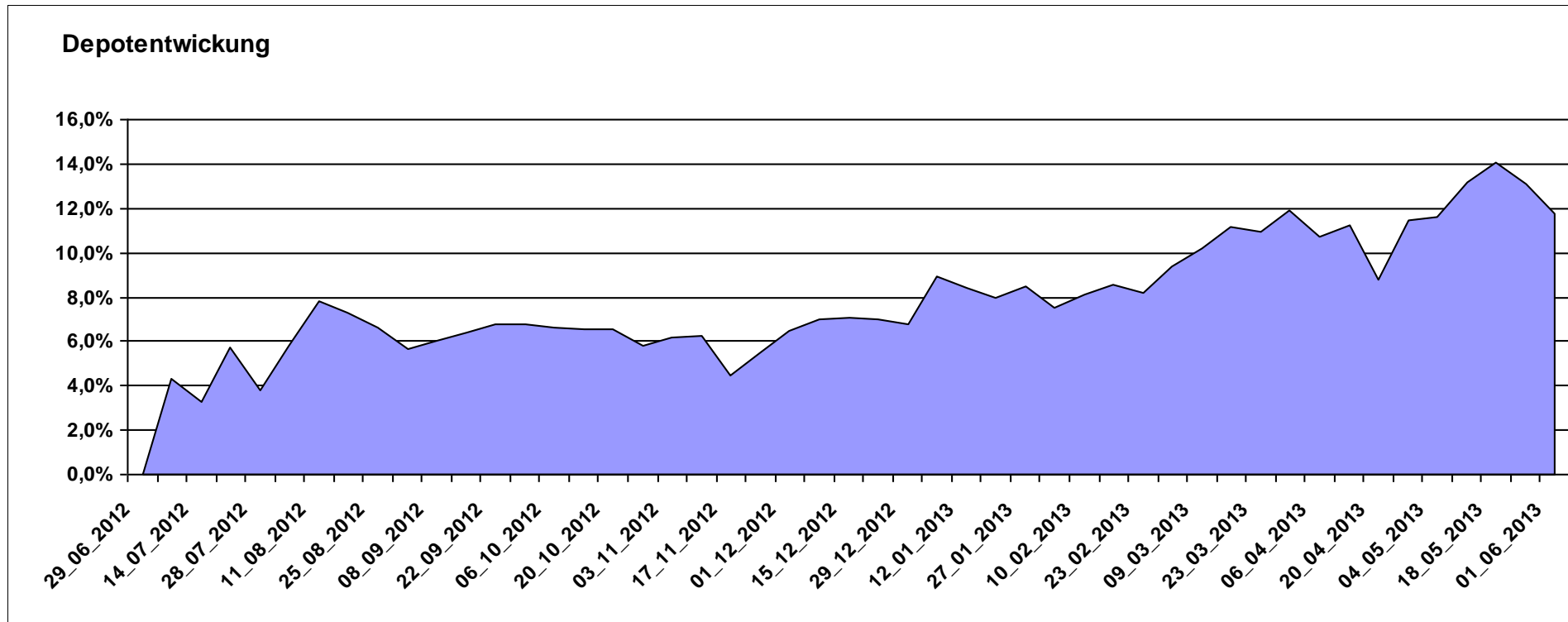
Letzter festgestellter Kurs vom: 01.06.2013

Bericht erstellt am: 01.06.2013 09:15:22

[BM] ARERO		Benchmark									
WKN	Wertpapier Name	Stück	Bestand Einstandspreis	MW	Aktuell letzter Kurs	Depotwert	Div.	Gewinn/Verlust Kurs	Summe	v.H	Portfolio
LU0360863863	ARERO	75,907	10.000,00	131,74	147,24	11.176,56	0,00	1176,56	1176,56	11,77%	100,00%

## Aktuelle Depotperformance

10.000,00      11.176,56      0,00      1.176,56      1.176,56      11,77%



# Aktuelle Depotübersicht

Letzter festgestellter Kurs vom: 01.06.2013

Bericht erstellt am: 01.06.2013 09:15:22

[BM] Asien		Benchmark									
WKN	Wertpapier Name	Stück	Bestand Einstandspreis	MW	Aktuell letzter Kurs	Depotwert	Div.	Gewinn/Verlust Kurs	Summe	v.H	Portfolio
LU0348798009	Allianz RCM Thailand	5,420	2.000,00	369,02	538,04	2.916,03	0,00	916,03	916,03	45,80%	23,33%
LU0048621477	Fidelity Thailand Fund A	62,854	2.000,00	31,82	42,11	2.646,76	0,00	646,76	646,76	32,34%	21,17%
LU0055114457	Fidelity Indonesia Fund	93,067	2.000,00	21,49	27,07	2.519,31	0,00	519,31	519,31	25,97%	20,15%
LU0048587868	Fidelity Funds - Malaysia A-USD	54,850	2.000,00	36,46	41,28	2.264,21	0,00	264,21	264,21	13,21%	18,11%
LU0322252924	db x-trackers FTSE Vietnam Index ETF	107,124	2.000,00	18,67	20,12	2.155,33	0,00	155,33	155,33	7,77%	17,24%

## Aktuelle Depotperformance

10.000,00

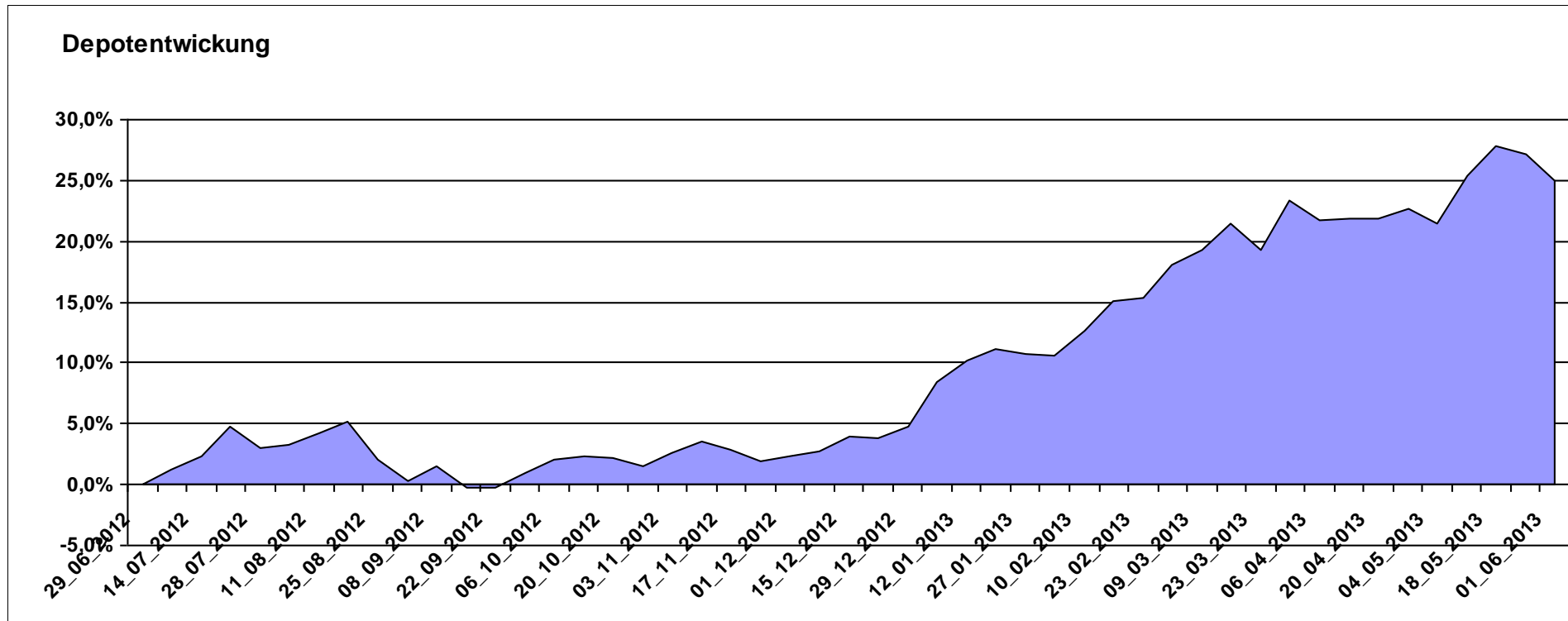
12.501,64

0,00

2.501,64

2.501,64

25,02%



# Aktuelle Depotübersicht

Letzter festgestellter Kurs vom: 01.06.2013

Bericht erstellt am: 01.06.2013 09:15:22

[BM] Branchen		Benchmark									
WKN	Wertpapier Name	Stück	Bestand Einstandspreis	MW	Aktuell letzter Kurs	Depotwert	Div.	Gewinn/Verlust Kurs	Summe	v.H	Portfolio
AT0000746755	ESPA Stock Biotec T	11,676	2.000,00	171,29	231,76	2.706,05	0,00	706,05	706,05	35,30%	21,88%
LU0432979614	JPM Global Healthcare A Acc USD	18,074	2.000,00	110,66	148,58	2.685,36	0,00	685,36	685,36	34,27%	21,71%
LU0254364663	CS EF (Lux) Global Prestige R USD	197,147	2.000,00	10,14	12,04	2.373,65	0,00	373,65	373,65	18,68%	19,19%
LU0396313180	Aberdeen Global - Asian Property Share Fund A2	152,182	2.000,00	13,14	15,58	2.370,99	0,00	370,99	370,99	18,55%	19,17%
LU0378449770	ComStage ETF Nasdaq-100 ®	94,494	2.000,00	21,17	23,63	2.232,89	0,00	232,89	232,89	11,64%	18,05%

## Aktuelle Depotperformance

10.000,00

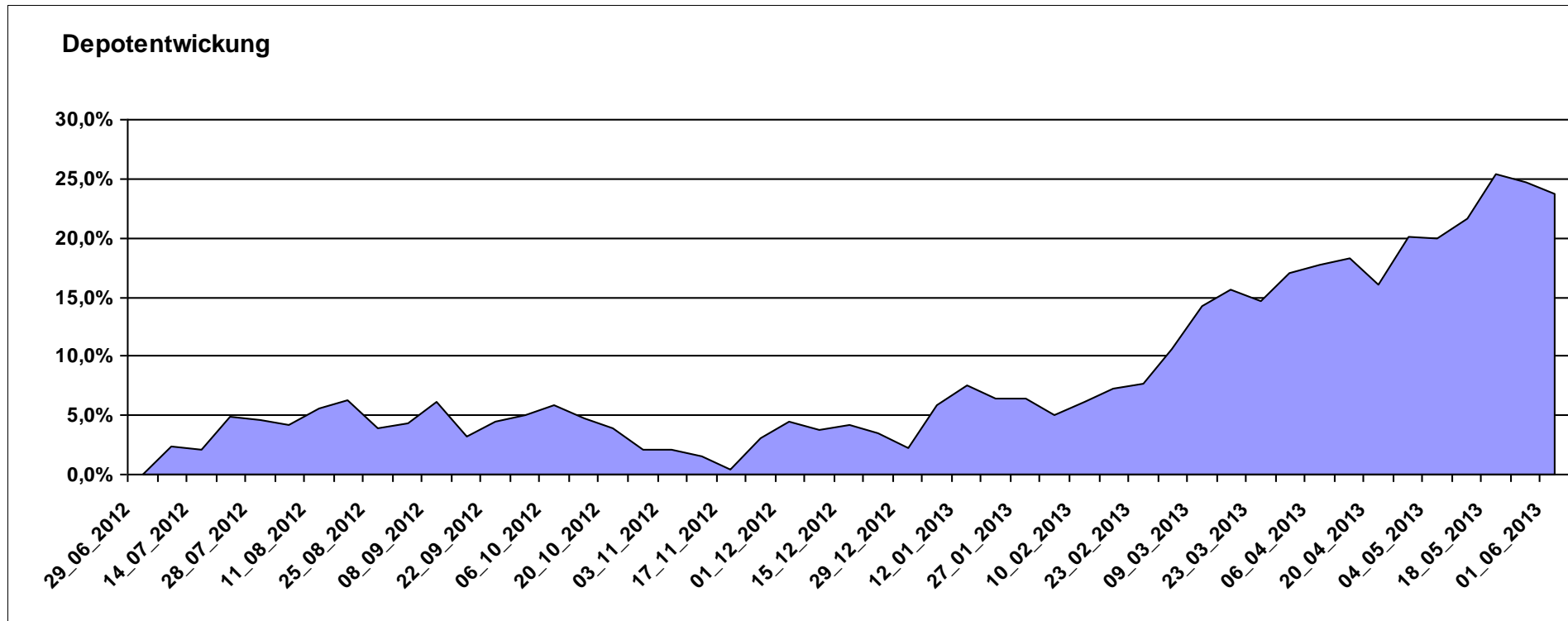
12.368,94

0,00

2.368,95

2.368,95

23,69%



# Aktuelle Depotübersicht

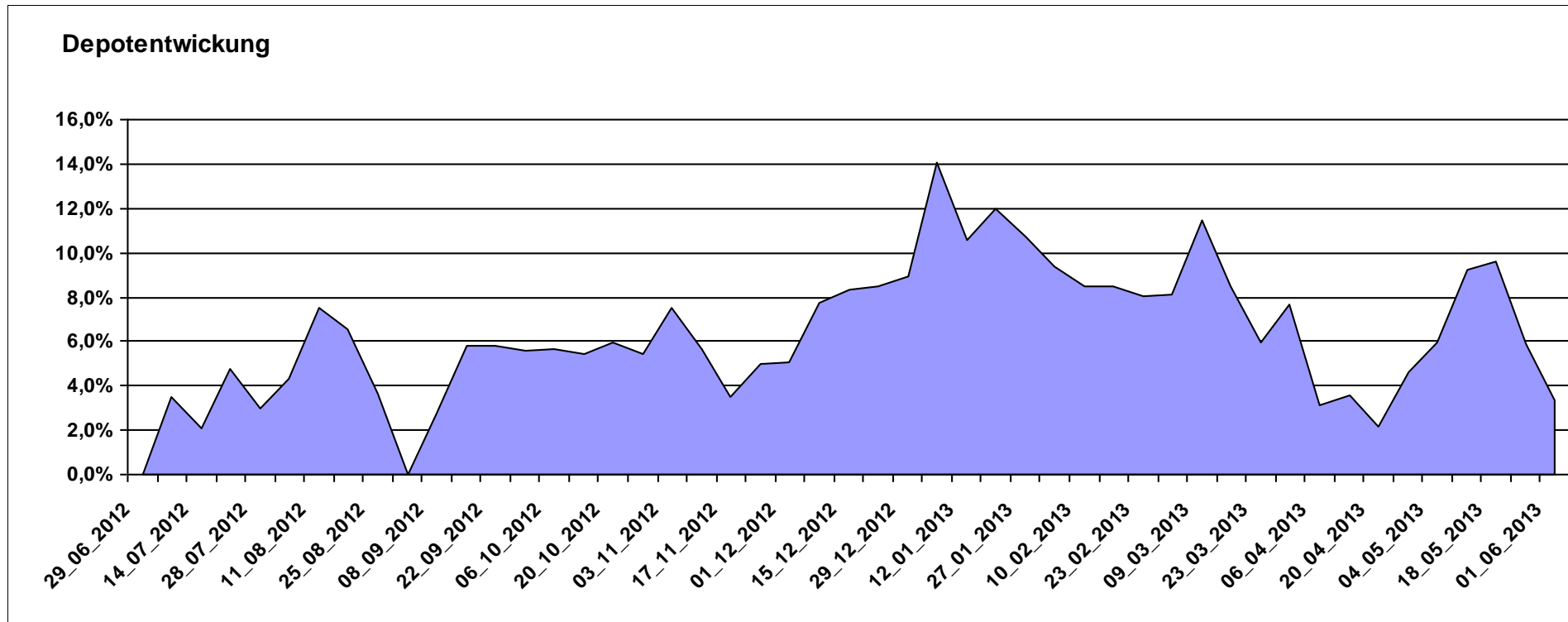
Letzter festgestellter Kurs vom: 01.06.2013

Bericht erstellt am: 01.06.2013 09:15:22

[BM] BRIC		Benchmark									
WKN	Wertpapier Name	Stück	Bestand Einstandspreis	MW	Aktuell letzter Kurs	Depotwert	Div.	Gewinn/Verlust Kurs	Summe	v.H	Portfolio
DE000A0C4CJ1	DAXglobal BRIC Index (Perf)	20,966	10.000,00	476,96	492,82	10.332,52	0,00	332,52	332,52	3,33%	100,00%

## Aktuelle Depotperformance

10.000,00      10.332,52      0,00      332,52      332,52      3,33%



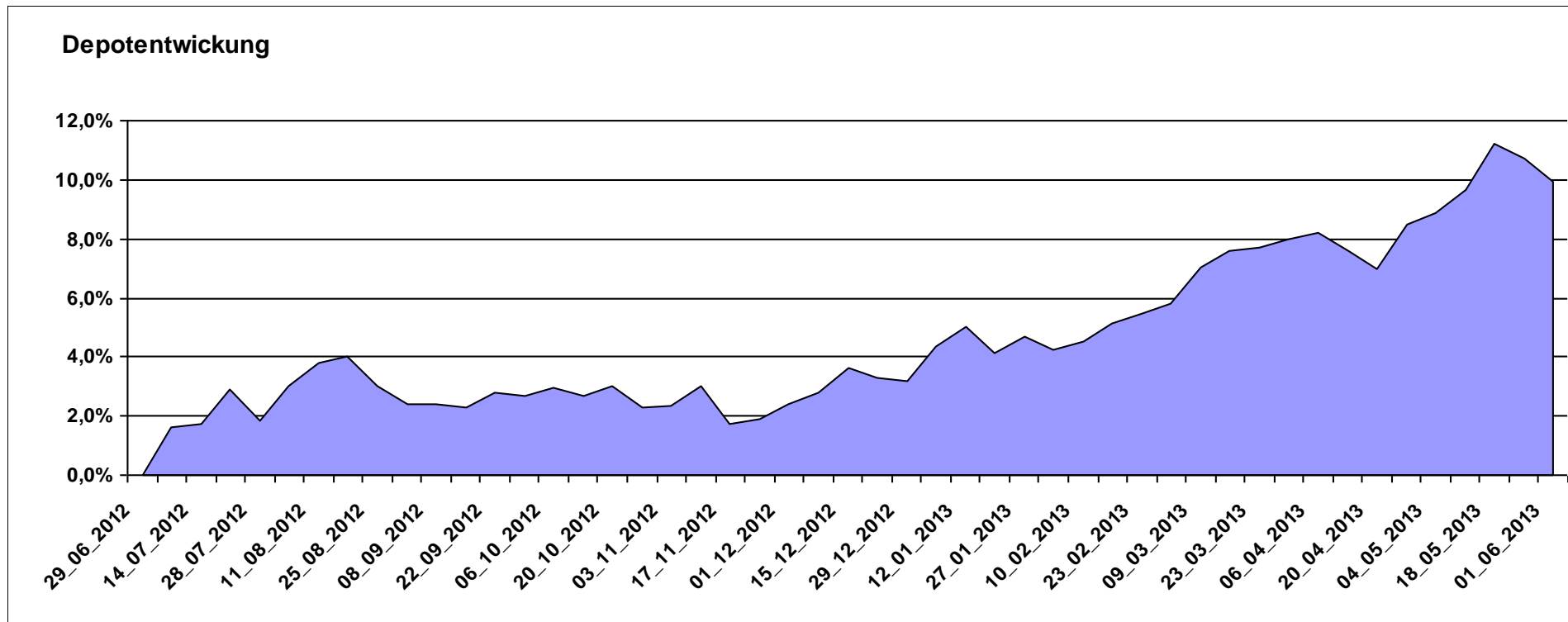
# Aktuelle Depotübersicht

Letzter festgestellter Kurs vom: 01.06.2013

Bericht erstellt am: 01.06.2013 09:15:22

[BM] Dachfonds		Benchmark									
WKN	Wertpapier Name	Stück	Bestand Einstandspreis	MW	Aktuell letzter Kurs	Depotwert	Div.	Gewinn/Verlust Kurs	Summe	v.H	Portfolio
AT0000825393	C-QUADRAT ARTS Best Momentum (T)	11,484	2.000,00	174,15	204,09	2.343,84	0,00	343,84	343,84	17,19%	21,32%
AT0000765383	ARIQON Global Evolution (T)	226,501	2.000,00	8,83	10,33	2.339,75	0,00	339,75	339,75	16,99%	21,29%
DE0005561674	ETF Dachfonds	169,492	2.000,00	11,80	12,97	2.198,31	0,00	198,31	198,31	9,92%	20,00%
LU0580224201	Sauren Emerging Markets Balanced C	239,877	2.000,00	8,34	8,91	2.137,31	0,00	137,31	137,31	6,87%	19,44%
LU0179446652	STS Conservative Portfolio Schroders Multi-Manager A1 T USD	17,799	2.000,00	112,36	110,86	1.973,24	0,00	-26,76	-26,76	-1,34%	17,95%

**Aktuelle Depotperformance** 10.000,00 10.992,45 0,00 992,44 992,44 9,92%



# Aktuelle Depotübersicht

Letzter festgestellter Kurs vom: 01.06.2013

Bericht erstellt am: 01.06.2013 09:15:22

[BM] DEKA Fonds		Benchmark									
WKN	Wertpapier Name	Stück	Bestand Einstandspreis	MW	Aktuell letzter Kurs	Depotwert	Div.	Gewinn/Verlust Kurs	Summe	v.H	Portfolio
DE0008474503	DekaFonds CF	33,306	2.000,00	60,05	79,44	2.645,80	0,00	645,80	645,80	32,29%	<b>23,73%</b>
DE000DK2CDS0	Deka-DividendenStrategie CF	19,648	2.000,00	101,79	118,23	2.323,02	0,00	323,02	323,02	16,15%	<b>20,84%</b>
LU0350482435	DekaLuxTeam-EM	19,835	2.000,00	100,83	109,51	2.172,17	0,00	172,17	172,17	8,61%	<b>19,48%</b>
DE0005896872	Deka-Euroland Balance CF	36,989	2.000,00	54,07	55,42	2.049,94	0,00	49,94	49,94	2,50%	<b>18,39%</b>
LU0349172485	DekaLux-GlobalResources CF	26,188	2.000,00	76,37	74,79	1.958,62	0,00	-41,38	-41,38	-2,07%	<b>17,57%</b>

## Aktuelle Depotperformance

10.000,00

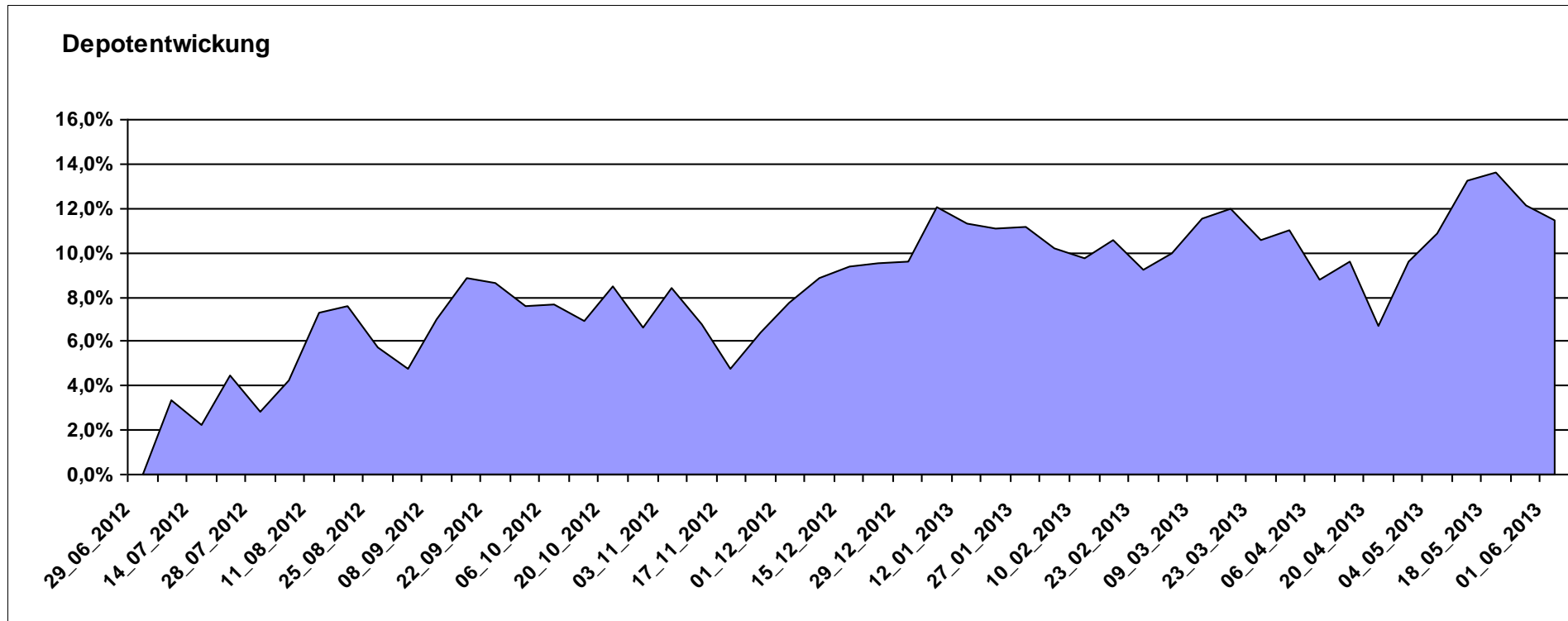
11.149,55

0,00

1.149,54

1.149,54

11,50%



# Aktuelle Depotübersicht

Letzter festgestellter Kurs vom: 01.06.2013

Bericht erstellt am: 01.06.2013 09:15:22

[BM] Der Konservative		Benchmark									
WKN	Wertpapier Name	Stück	Bestand Einstandspreis	MW	Aktuell letzter Kurs	Depotwert	Div.	Gewinn/Verlust Kurs	Summe	v.H	Portfolio
DE000A0M8HD2	Frankfurter Aktienfonds für Stiftungen	25,297	2.000,00	79,06	90,77	2.296,23	0,00	296,23	296,23	14,81%	20,79%
3B00B1VMCY9	M&G OPTIMAL INCOME FUND	130,463	2.000,00	15,33	17,31	2.258,32	0,00	258,32	258,32	12,92%	20,44%
LU0260870661	Templeton Global Total Return Fund A	100,200	2.000,00	19,96	22,27	2.231,46	0,00	231,46	231,46	11,57%	20,20%
LU0136412771	Ethna-AKTIV-E A	18,187	2.000,00	109,97	122,38	2.225,70	0,00	225,70	225,70	11,28%	20,15%
LU0592698954	Carmignac Emerging Patrimoine A	18,586	2.000,00	107,61	109,51	2.035,31	0,00	35,31	35,31	1,77%	18,42%

## Aktuelle Depotperformance

10.000,00

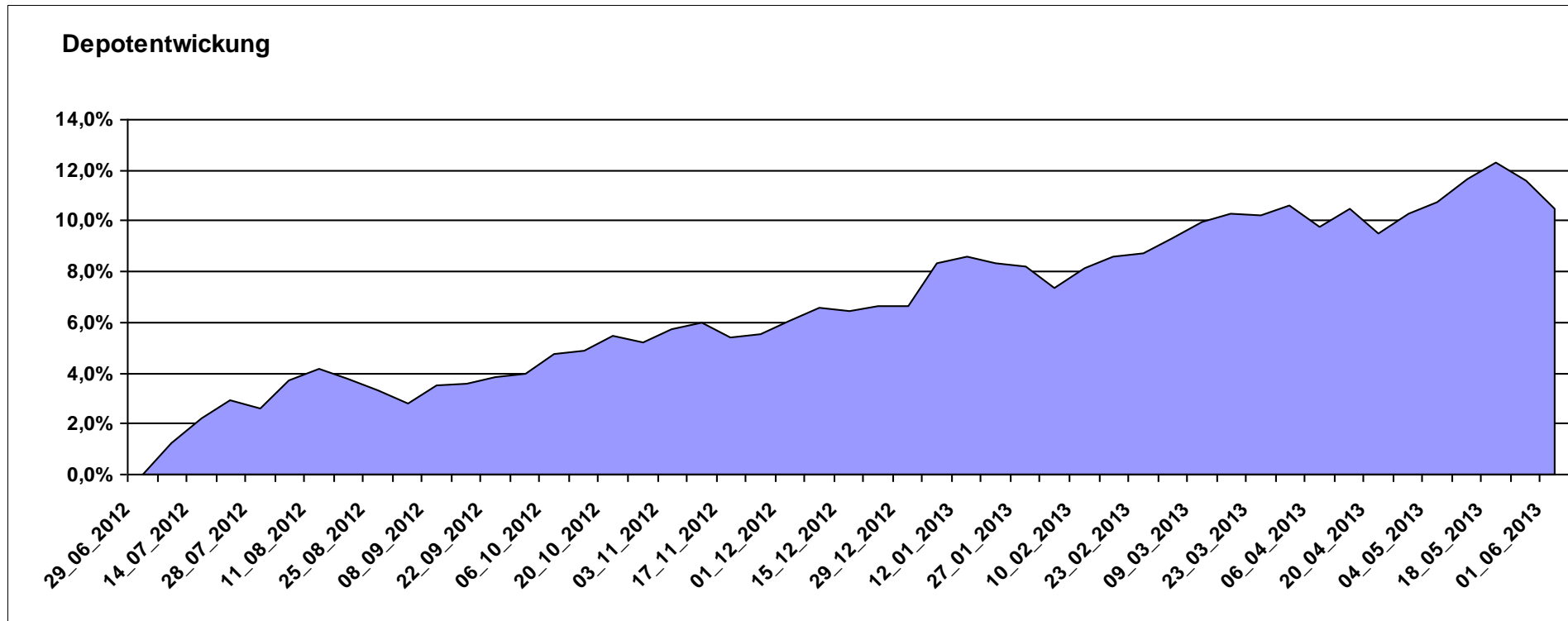
11.047,02

0,00

1.047,02

1.047,02

10,47%



# Aktuelle Depotübersicht

Letzter festgestellter Kurs vom: 01.06.2013

Bericht erstellt am: 01.06.2013 09:15:22

[BM] DJE Fonds		Benchmark									
WKN	Wertpapier Name	Stück	Bestand Einstandspreis	MW	Aktuell letzter Kurs	Depotwert	Div.	Gewinn/Verlust Kurs	Summe	v.H	Portfolio
LU0350835707	DJE - Agrar & Ernährung P	15,790	2.000,00	126,66	154,60	2.441,18	0,00	441,18	441,18	22,06%	20,76%
LU0185172052	LuxTopic - Cosmopolitan	14,194	2.000,00	140,90	170,04	2.413,63	0,00	413,63	413,63	20,68%	20,52%
LU0159550150	DJE - Dividende & Substanz P (EUR)	8,652	2.000,00	231,15	275,48	2.383,56	0,00	383,56	383,56	19,18%	20,27%
LU0188847478	LuxTopic - PACIFIC	105,152	2.000,00	19,02	21,74	2.286,01	0,00	286,01	286,01	14,30%	19,44%
LU0553164731	DJE - Zins & Dividende P (EUR)	19,826	2.000,00	100,88	112,75	2.235,33	0,00	235,33	235,33	11,77%	19,01%

## Aktuelle Depotperformance

10.000,00

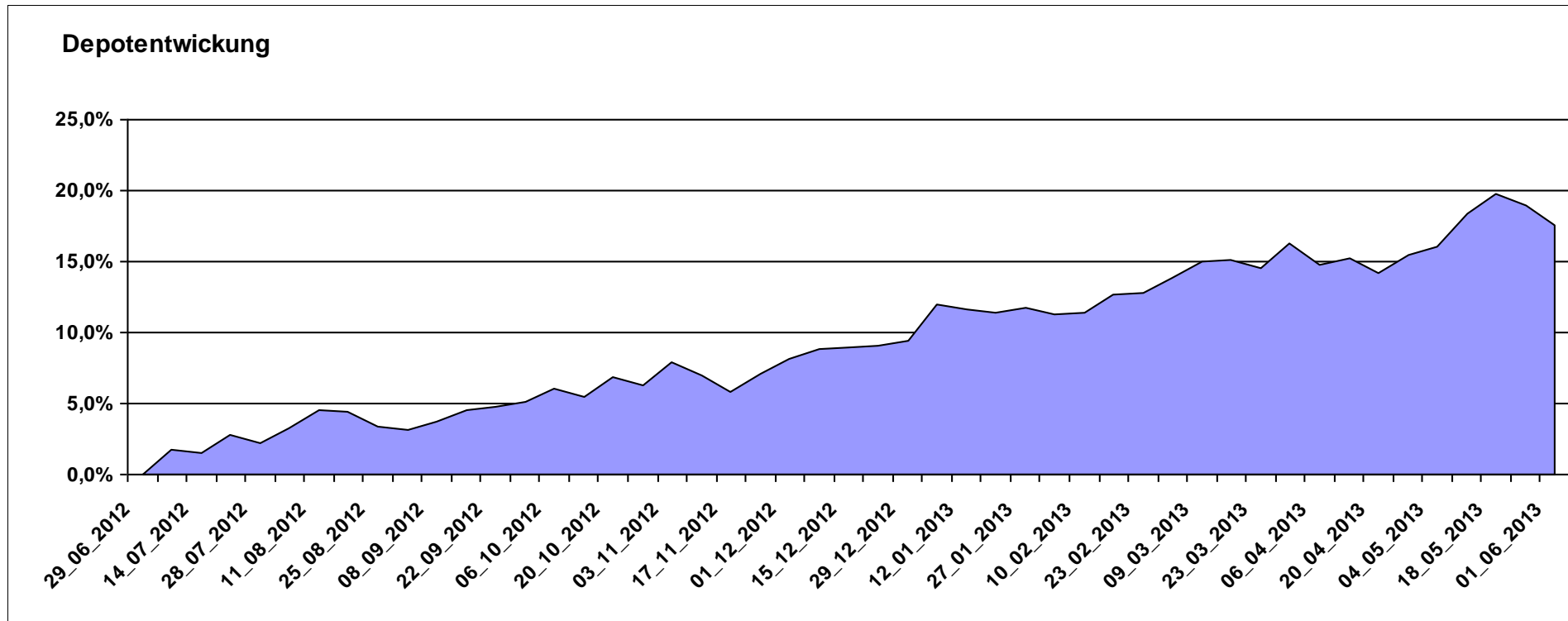
11.759,71

0,00

1.759,71

1.759,71

17,60%



# Aktuelle Depotübersicht

Letzter festgestellter Kurs vom: 01.06.2013

Bericht erstellt am: 01.06.2013 09:15:22

[BM] DWS Fonds		Benchmark									
WKN	Wertpapier Name	Stück	Bestand Einstandspreis	MW	Aktuell letzter Kurs	Depotwert	Div.	Gewinn/Verlust Kurs	Summe	v.H	Portfolio
DE0009769869	DWS Aktien Strategie Deutschland	12,942	2.000,00	154,53	212,98	2.756,49	0,00	756,49	756,49	37,82%	24,08%
DE0009848119	DWS Top Dividende	24,414	2.000,00	81,92	93,99	2.294,63	0,00	294,63	294,63	14,73%	20,04%
DE0009769760	DWS Top 50 Asien	20,056	2.000,00	99,72	110,12	2.208,58	0,00	208,58	208,58	10,43%	19,29%
DE0008490913	DWS High Income Bond Fund	80,678	2.000,00	24,79	26,10	2.105,69	0,00	105,69	105,69	5,28%	18,39%
DE0009773010	DWS Emerging Markets	24,845	2.000,00	80,50	83,85	2.083,23	0,00	83,23	83,23	4,16%	18,20%

## Aktuelle Depotperformance

10.000,00

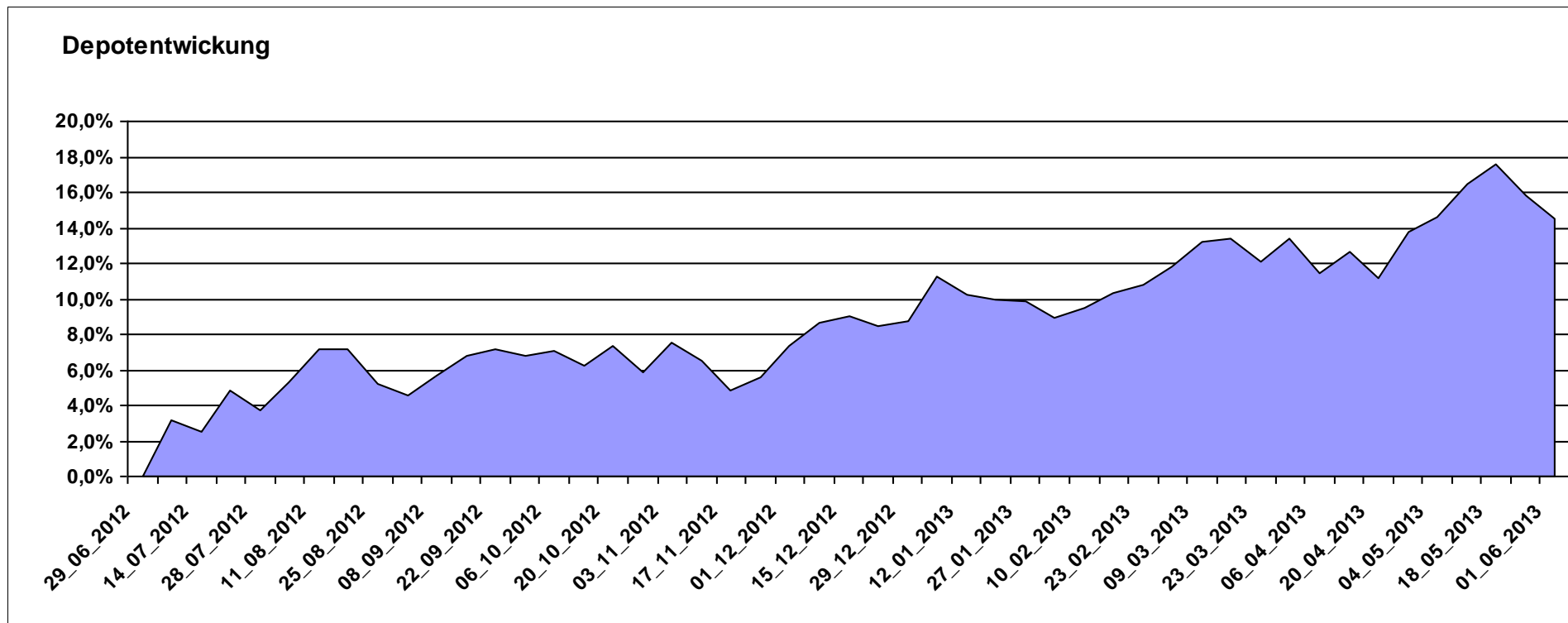
11.448,62

0,00

1.448,62

1.448,62

14,49%



# Aktuelle Depotübersicht

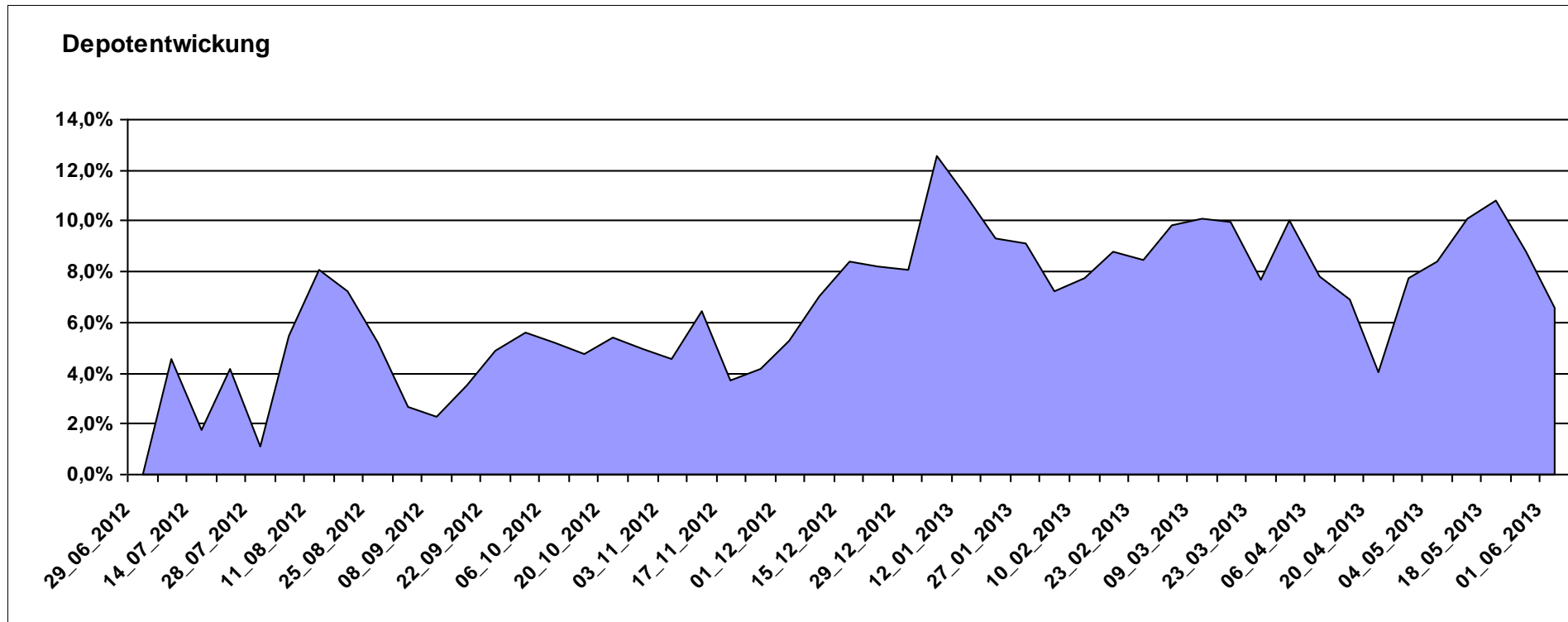
Letzter festgestellter Kurs vom: 01.06.2013

Bericht erstellt am: 01.06.2013 09:15:22

[BM] Emerging Market		Benchmark									
WKN	Wertpapier Name	Stück	Bestand Einstandspreis	MW	Aktuell letzter Kurs	Depotwert	Div.	Gewinn/Verlust Kurs	Summe	v.H	Portfolio
LU0292107645	db x-trackers Emerging Markets	354,988	10.000,00	28,17	30,02	10.656,73	0,00	656,73	656,73	6,57%	100,00%

## Aktuelle Depotperformance

10.000,00      10.656,73      0,00      656,73      656,73      6,57%



# Aktuelle Depotübersicht

Letzter festgestellter Kurs vom: 01.06.2013

Bericht erstellt am: 01.06.2013 09:15:22

[BM] ETF		Benchmark									
WKN	Wertpapier Name	Stück	Bestand Einstandspreis	MW	Aktuell letzter Kurs	Depotwert	Div.	Gewinn/Verlust Kurs	Summe	v.H	Portfolio
DE0005933923	iShares MDAX (DE)	21,202	2.000,00	94,33	128,13	2.716,63	0,00	716,63	716,63	35,83%	<b>22,86%</b>
LU0274208692	db x-trackers MSCI World TRN	81,967	2.000,00	24,40	29,16	2.390,16	0,00	390,16	390,16	19,51%	<b>20,12%</b>
LU0392495023	ComStage ETF MSCI Pacific	65,617	2.000,00	30,48	36,33	2.383,86	0,00	383,86	383,86	19,19%	<b>20,06%</b>
FR0010174292	Lyxor ETF EuroMTS Inflation Linked	16,987	2.000,00	117,74	133,03	2.259,72	0,00	259,72	259,72	12,99%	<b>19,02%</b>
LU0292107645	db x-trackers Emerging Markets	70,998	2.000,00	28,17	30,02	2.131,35	0,00	131,35	131,35	6,57%	<b>17,94%</b>

## Aktuelle Depotperformance

10.000,00

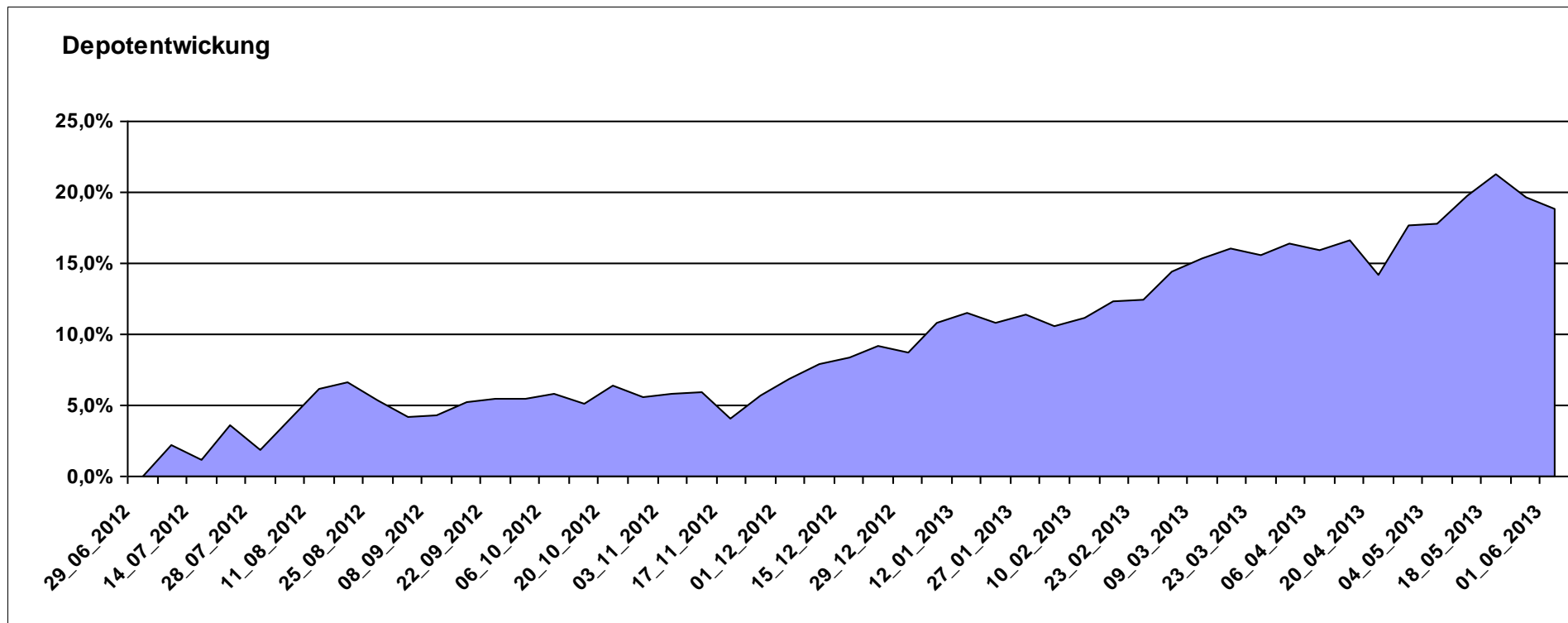
11.881,72

0,00

1.881,73

1.881,73

18,82%



# Aktuelle Depotübersicht

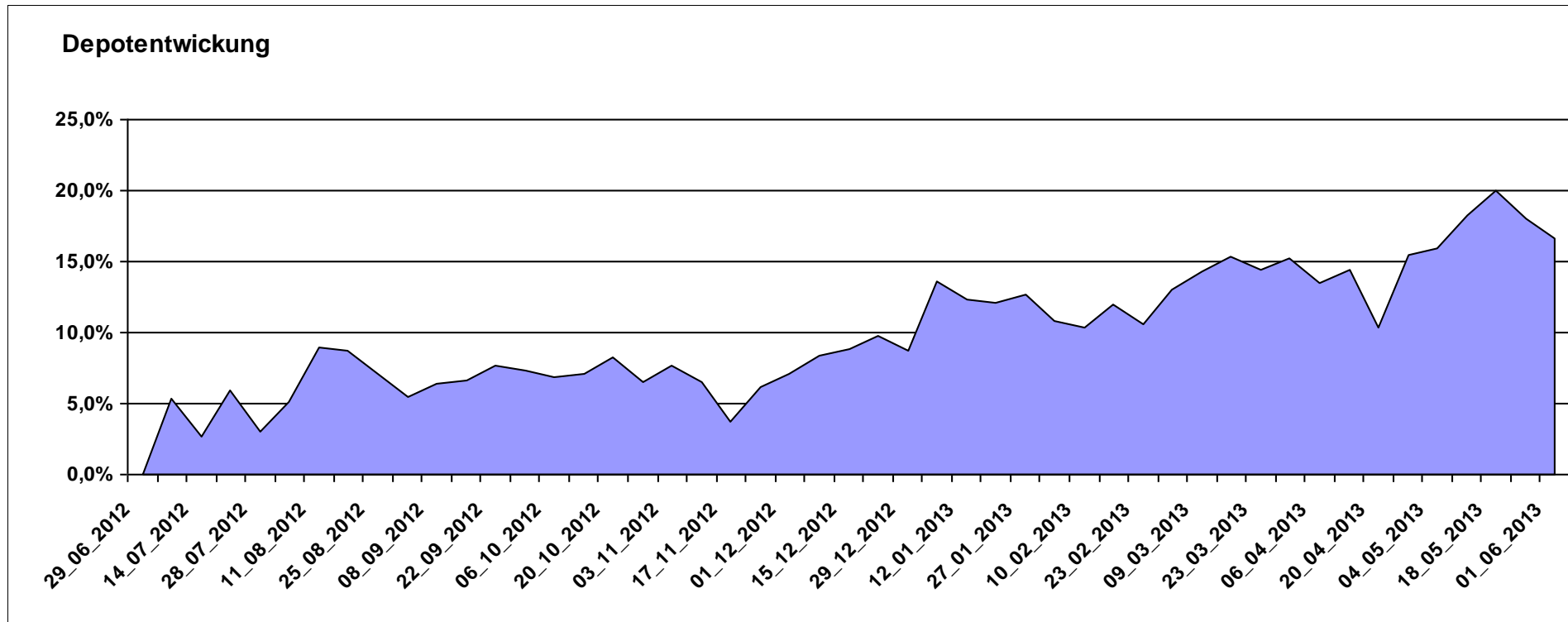
Letzter festgestellter Kurs vom: 01.06.2013

Bericht erstellt am: 01.06.2013 09:15:22

[BM] ETF Portfolio Global		Benchmark									
WKN	Wertpapier Name	Stück	Bestand Einstandspreis	MW	Aktuell letzter Kurs	Depotwert	Div.	Gewinn/Verlust Kurs	Summe	v.H	Portfolio
DE000A0MKQK7	ETF Portfolio Global	991,080	10.000,00	10,09	11,77	11.665,01	0,00	1665,01	1665,01	16,65%	100,00%

## Aktuelle Depotperformance

10.000,00      11.665,01      0,00      1.665,01      1.665,01      16,65%



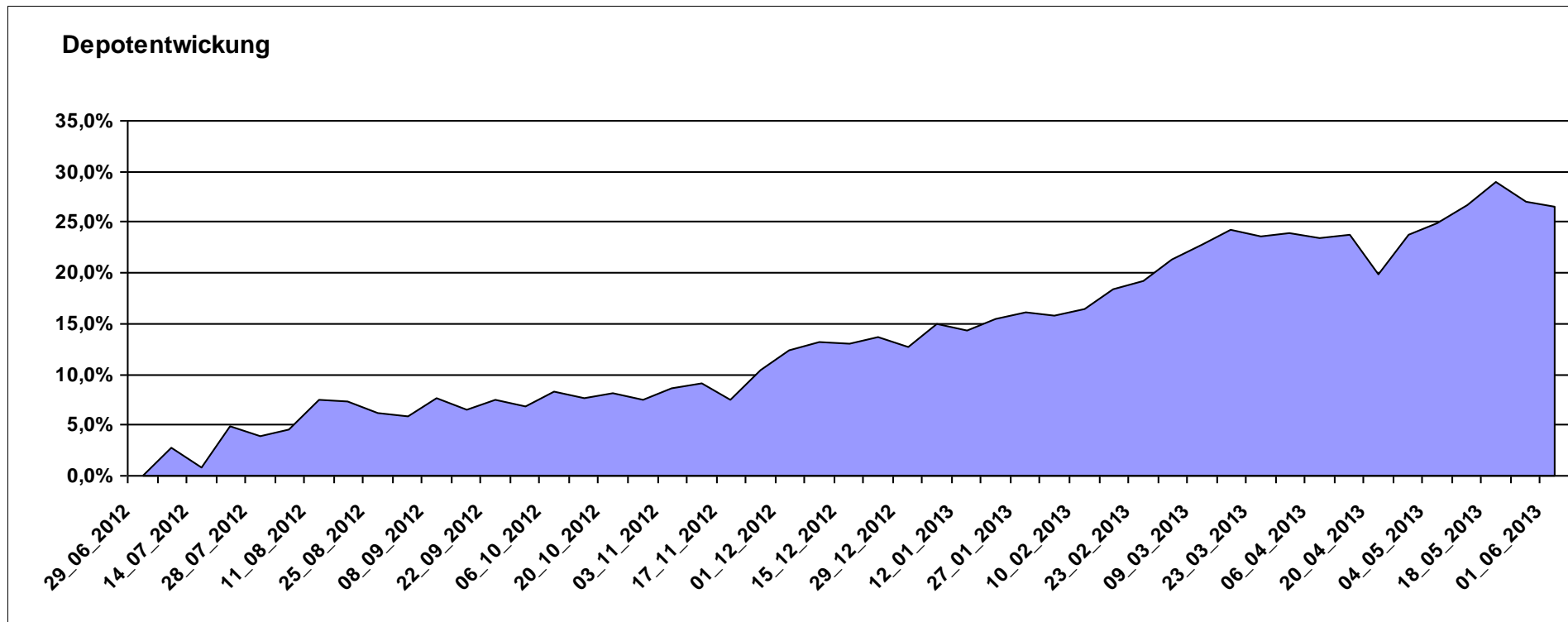
# Aktuelle Depotübersicht

Letzter festgestellter Kurs vom: 01.06.2013

Bericht erstellt am: 01.06.2013 09:15:22

[BM] Europa		Benchmark									
WKN	Wertpapier Name	Stück	Bestand Einstandspreis	MW	Aktuell letzter Kurs	Depotwert	Div.	Gewinn/Verlust Kurs	Summe	v.H	Portfolio
IE00B4ZJ4188	Comgest Growth Greater Europe Opportunities	145,666	2.000,00	13,73	18,35	2.672,98	0,00	672,98	672,98	33,65%	21,12%
LU0282719219	Threadneedle (Lux) Pan European SC	127,632	2.000,00	15,67	19,99	2.551,37	0,00	551,37	551,37	27,57%	20,16%
LU0378436520	ComStage ETF STOXX® Europe 600 Personal & Househ. Goods NR I	25,422	2.000,00	78,67	99,44	2.527,94	0,00	527,94	527,94	26,40%	19,97%
FR0010321802	AGRESSOR	1,732	2.000,00	1154,50	1445,27	2.503,72	0,00	503,72	503,72	25,19%	19,78%
LU0378435803	ComStage Stoxx 600 Food & Beverage	28,512	2.000,00	70,15	84,17	2.399,88	0,00	399,88	399,88	19,99%	18,96%

**Aktuelle Depotperformance** 10.000,00 12.655,89 0,00 2.655,88 2.655,88 26,56%



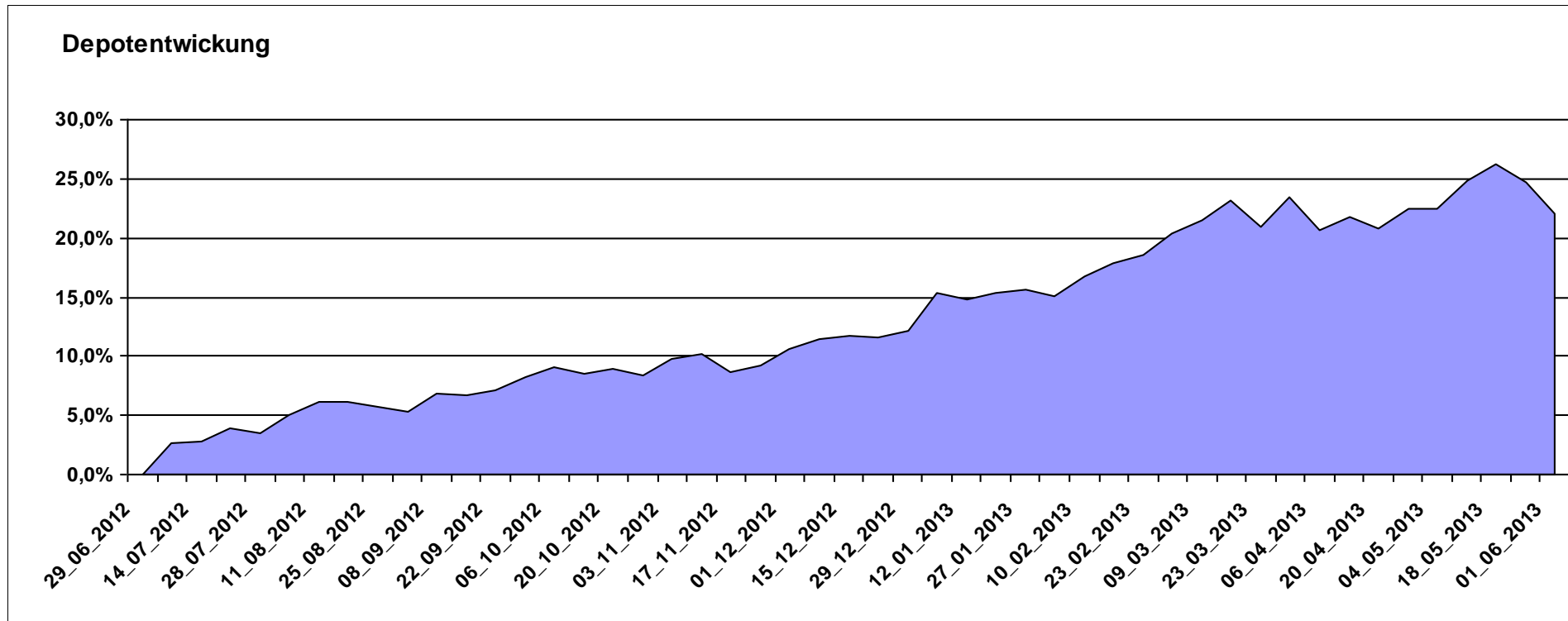
# Aktuelle Depotübersicht

Letzter festgestellter Kurs vom: 01.06.2013

Bericht erstellt am: 01.06.2013 09:15:22

[BM] Freier Vermittler		Benchmark									
WKN	Wertpapier Name	Stück	Bestand Einstandspreis	MW	Aktuell letzter Kurs	Depotwert	Div.	Gewinn/Verlust Kurs	Summe	v.H	Portfolio
LU0348798009	Allianz RCM Thailand	5,420	2.000,00	369,02	538,04	2.916,03	0,00	916,03	916,03	45,80%	23,90%
LU0278937759	Aberdeen Global - Emerging Markets SC	157,480	2.000,00	12,70	15,59	2.455,12	0,00	455,12	455,12	22,76%	20,13%
LU0323578657	FvS Multiple Opportunities R	12,950	2.000,00	154,44	180,48	2.337,22	0,00	337,22	337,22	16,86%	19,16%
DE000A0M8HD2	Frankfurter Aktienfonds für Stiftungen	25,297	2.000,00	79,06	90,77	2.296,23	0,00	296,23	296,23	14,81%	18,82%
GB0033873919	First State Global Emerging Markets Leaders	442,367	2.000,00	4,52	4,96	2.194,14	0,00	194,14	194,14	9,71%	17,99%

**Aktuelle Depotperformance** 10.000,00 12.198,74 0,00 2.198,73 2.198,73 21,99%



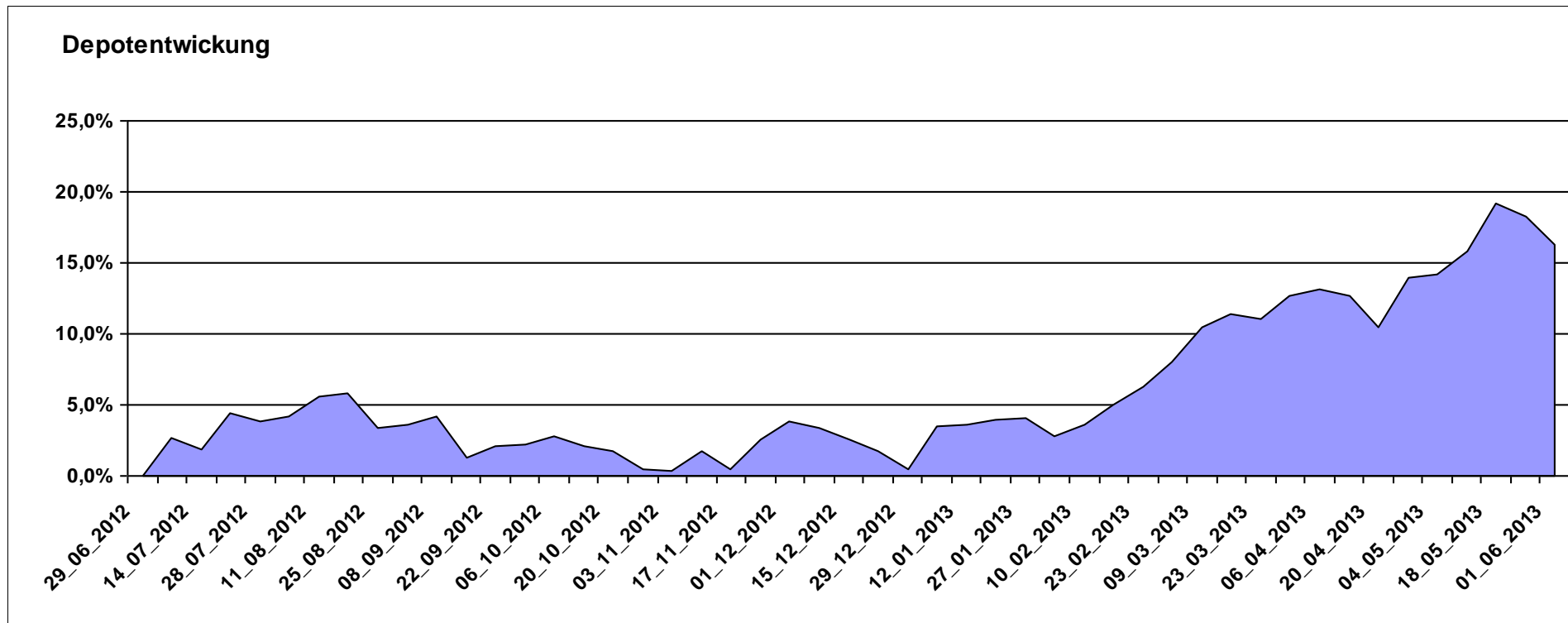
# Aktuelle Depotübersicht

Letzter festgestellter Kurs vom: 01.06.2013

Bericht erstellt am: 01.06.2013 09:15:22

[BM] Konsum		Benchmark									
WKN	Wertpapier Name	Stück	Bestand Einstandspreis	MW	letztter Kurs	Aktuell Depotwert	Div.	Gewinn/Verlust Kurs	Summe	v.H	Portfolio
LU0187079347	Robeco Global Consumer Trends Equities (EUR) D	23,275	2.000,00	85,93	105,19	2.448,27	0,00	448,27	448,27	22,41%	21,06%
LU0254364663	CS EF (Lux) Global Prestige R USD	197,147	2.000,00	10,14	12,04	2.373,65	0,00	373,65	373,65	18,68%	20,42%
LU0119620416	Morgan Stanley Global Brands	35,663	2.000,00	56,08	65,04	2.319,54	0,00	319,54	319,54	15,98%	19,95%
BE0170241062	KBC Equity Fund Food & Personal Products	1,844	2.000,00	1084,40	1229,70	2.267,98	0,00	267,98	267,98	13,40%	19,51%
LU0119207214	ING (L) - Invest Food & Beverages P Cap.	1,724	2.000,00	1160,20	1285,64	2.216,24	0,00	216,24	216,24	10,81%	19,06%

**Aktuelle Depotperformance** 10.000,00 11.625,68 0,00 1.625,69 1.625,69 16,26%



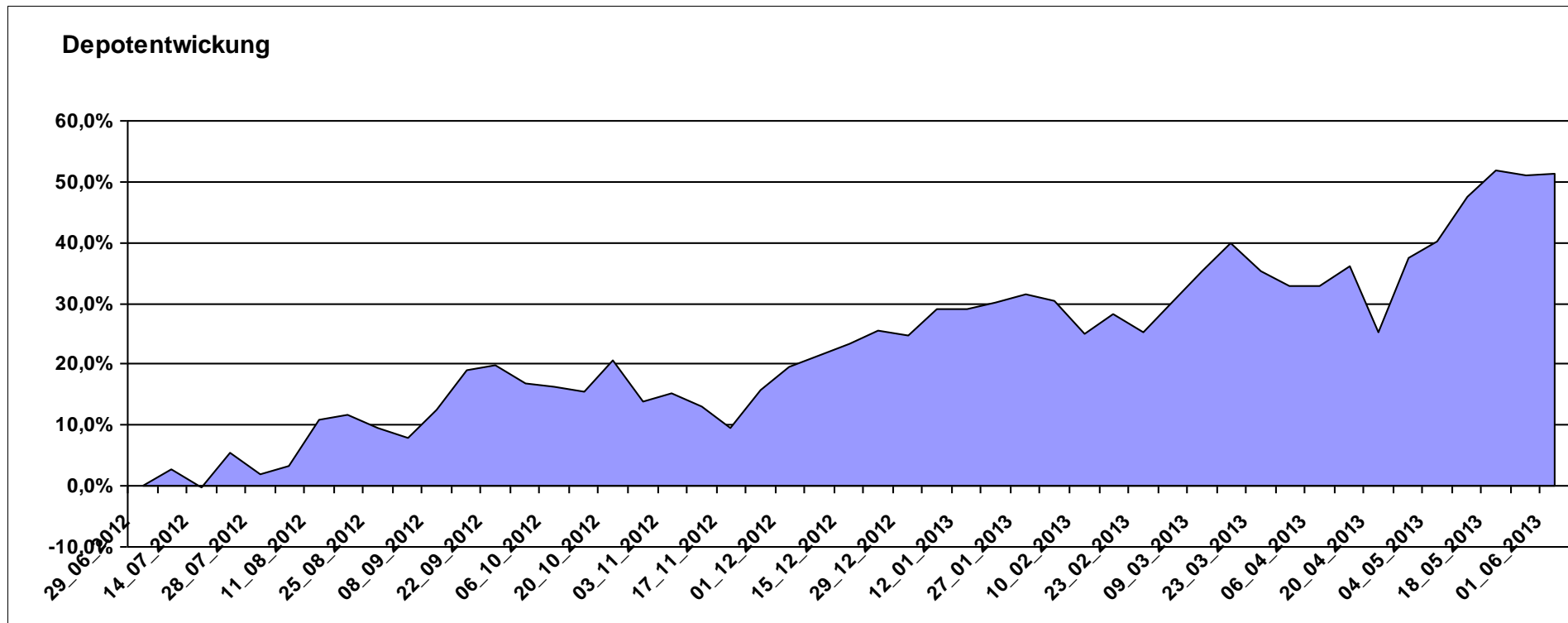
# Aktuelle Depotübersicht

Letzter festgestellter Kurs vom: 01.06.2013

Bericht erstellt am: 01.06.2013 09:15:22

[BM] Long and Even Longer		Benchmark									
WKN	Wertpapier Name	Stück	Bestand Einstandspreis	MW	letztter Kurs	Aktuell Depotwert	Div.	Gewinn/Verlust Kurs	Summe	v.H	Portfolio
DE000A0X8994	ETFX DAX 2x Long	18,457	2.000,00	108,36	175,90	3.246,59	0,00	1246,59	1246,59	62,33%	21,47%
LU0411077828	db x-tracker EURO STOXX® 50 LEVERAGED DAILY ETF	201,207	2.000,00	9,94	15,46	3.110,66	0,00	1110,66	1110,66	55,53%	20,57%
LU0419741094	ComStage ETF CAC 40 Leveraged	325,733	2.000,00	6,14	9,48	3.087,95	0,00	1087,95	1087,95	54,40%	20,42%
LU0411078552	db x-trackers S&P 500 2x Leveraged Daily	153,965	2.000,00	12,99	18,82	2.897,61	0,00	897,61	897,61	44,88%	19,16%
LU0488316646	ComStage ETF FTSE 100 Leveraged	53,405	2.000,00	37,45	52,05	2.779,71	0,00	779,71	779,71	38,99%	18,38%

**Aktuelle Depotperformance** 10.000,00 15.122,52 0,00 5.122,52 5.122,52 51,23%



# Aktuelle Depotübersicht

Letzter festgestellter Kurs vom: 01.06.2013

Bericht erstellt am: 01.06.2013 09:15:22

[BM] Mischfonds		Benchmark									
WKN	Wertpapier Name	Stück	Bestand Einstandspreis	MW	Aktuell letzter Kurs	Depotwert	Div.	Gewinn/Verlust Kurs	Summe	v.H	Portfolio
DE0006780380	WARBURG-TREND ALLOCATION PLUS	14,519	2.000,00	137,75	165,83	2.407,70	0,00	407,70	407,70	20,38%	20,90%
LU0323578657	FvS Multiple Opportunities R	12,950	2.000,00	154,44	180,48	2.337,22	0,00	337,22	337,22	16,86%	20,29%
DE0009782730	MEAG EuroErtrag	36,330	2.069,12	56,95	63,80	2.317,89	69,12	248,77	317,89	15,36%	20,12%
DE000A0X7541	Acatis - Gané Value Event Fonds UI A	11,914	2.000,00	167,87	193,17	2.301,42	0,00	301,42	301,42	15,07%	19,98%
LU0367026217	Invesco Asia Balanced Fund A thes.	117,747	2.000,00	16,99	18,31	2.155,96	0,00	155,96	155,96	7,80%	18,71%

## Aktuelle Depotperformance

10.069,12

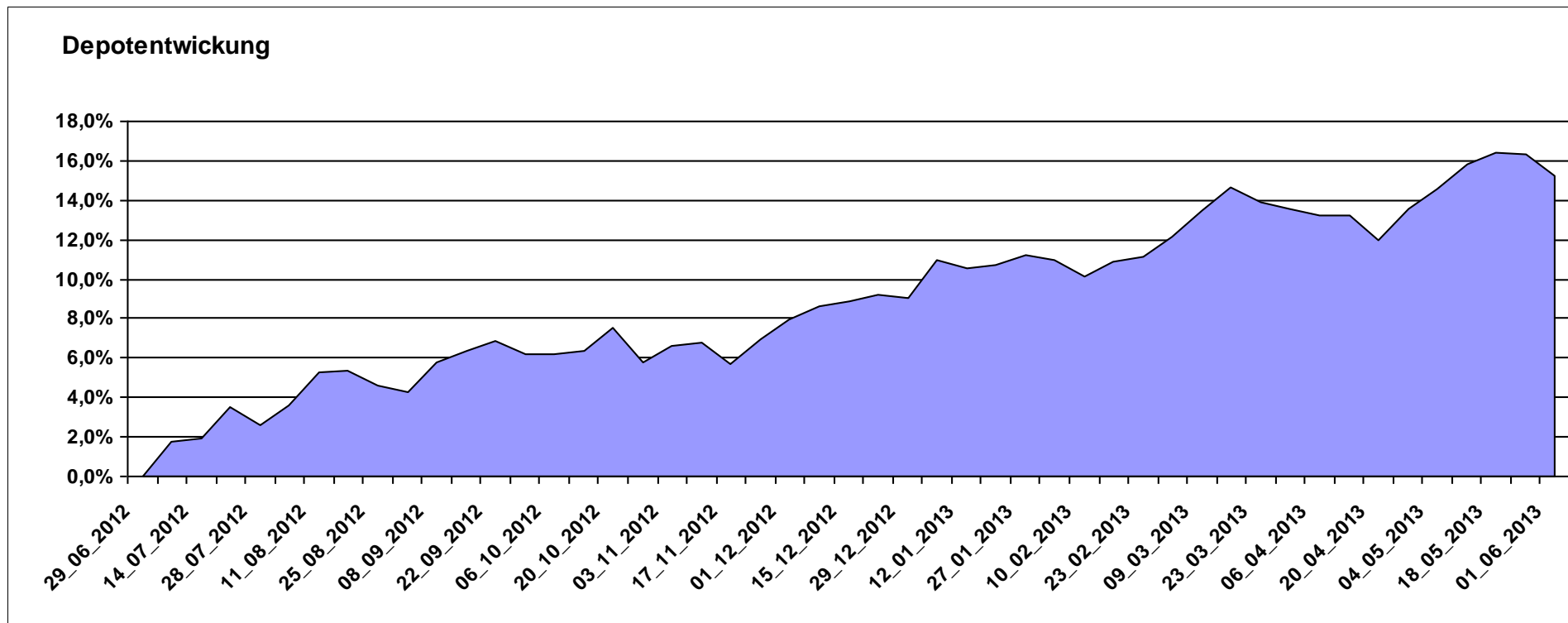
11.520,19

69,12

1.451,06

1.520,18

15,10%



# Aktuelle Depotübersicht

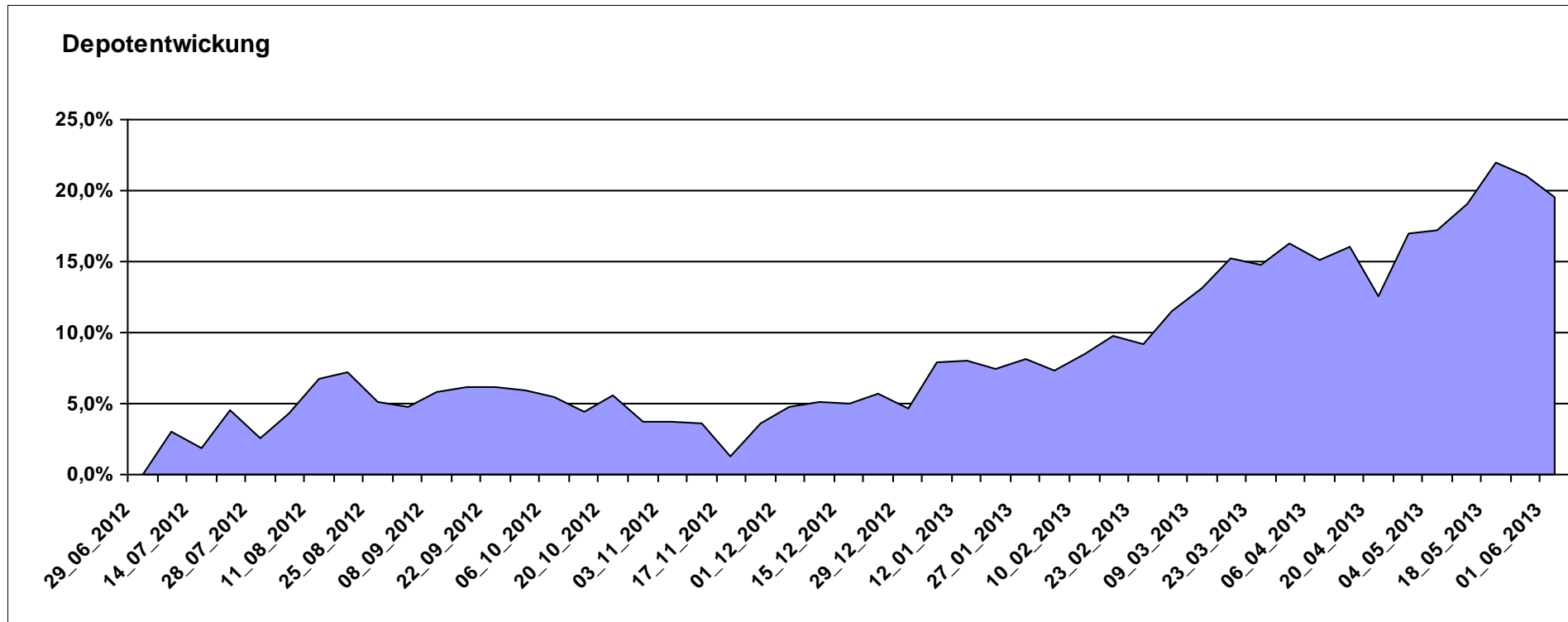
Letzter festgestellter Kurs vom: 01.06.2013

Bericht erstellt am: 01.06.2013 09:15:22

[BM] MSCI World		Benchmark									
WKN	Wertpapier Name	Stück	Bestand Einstandspreis	MW	letztter Kurs	Aktuell Depotwert	Div.	Gewinn/Verlust Kurs	Summe	v.H	Portfolio
LU0274208692	db x-trackers MSCI World TRN	409,836	10.000,00	24,40	29,16	11.950,82	0,00	1950,82	1950,82	19,51%	100,00%

## Aktuelle Depotperformance

10.000,00      11.950,82      0,00      1.950,82      1.950,82      19,51%



# Aktuelle Depotübersicht

Letzter festgestellter Kurs vom: 01.06.2013

Bericht erstellt am: 01.06.2013 09:15:22

[BM] Oldtimer		Benchmark									
WKN	Wertpapier Name	Stück	Bestand Einstandspreis	MW	Aktuell letzter Kurs	Depotwert	Div.	Gewinn/Verlust Kurs	Summe	v.H	Portfolio
DE0008471012	Fondak A	22,019	2.000,00	90,83	120,22	2.647,14	0,00	647,14	647,14	32,36%	21,97%
LU0114760746	Templeton Growth (Euro) Fund Class A (acc)	200,200	2.000,00	9,99	12,75	2.552,55	0,00	552,55	552,55	27,63%	21,18%
IE0000830236	Baring ASEAN Frontiers Fund (USD)	15,366	2.000,00	130,16	163,64	2.514,44	0,00	514,44	514,44	25,72%	20,86%
GB0032139684	M&G Recovery Fund A	91,785	2.000,00	21,79	23,81	2.185,41	0,00	185,41	185,41	9,27%	18,13%
DE0008475047	Allianz PIMCO Euro Rentenfonds A (EUR)	37,258	2.000,00	53,68	57,76	2.152,01	0,00	152,01	152,01	7,60%	17,86%

## Aktuelle Depotperformance

10.000,00

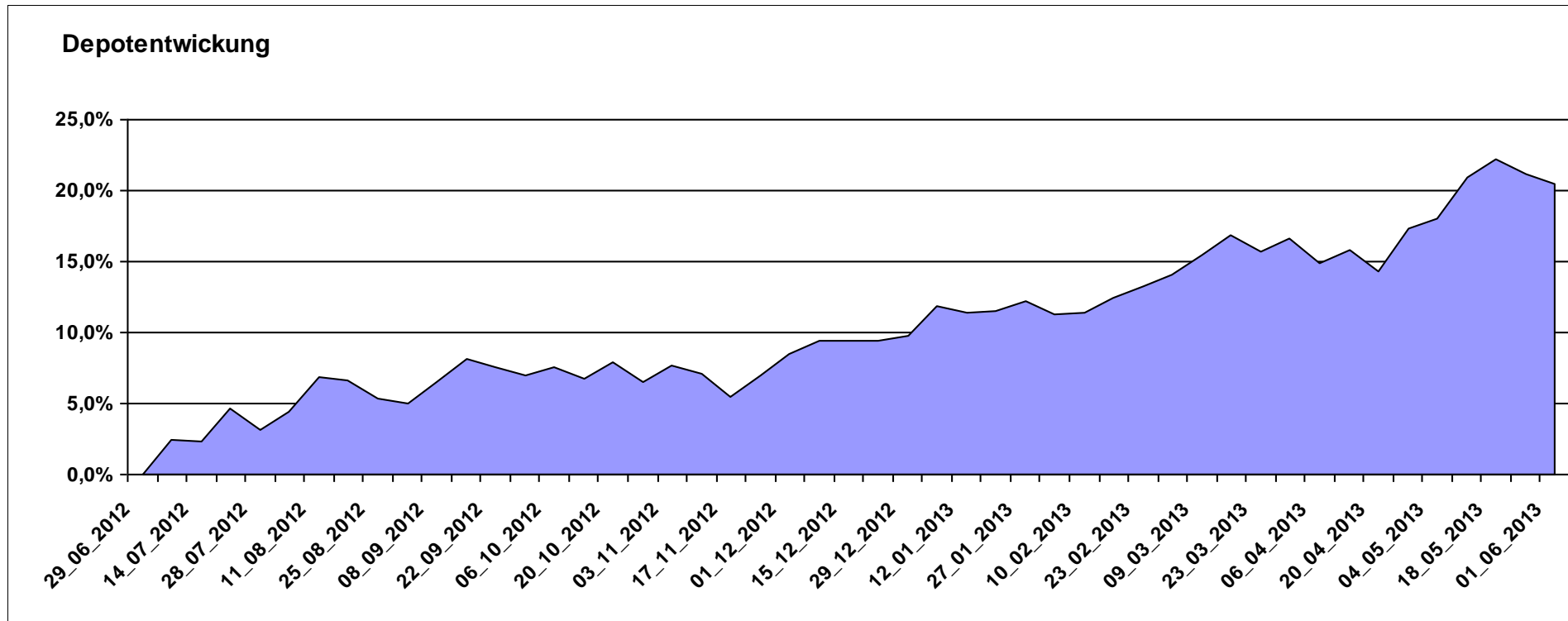
12.051,55

0,00

2.051,56

2.051,56

20,52%



# Aktuelle Depotübersicht

Letzter festgestellter Kurs vom: 01.06.2013

Bericht erstellt am: 01.06.2013 09:15:22

[BM] PIIGS Index		Benchmark									
WKN	Wertpapier Name	Stück	Bestand Einstandspreis	MW	Aktuell letzter Kurs	Depotwert	Div.	Gewinn/Verlust Kurs	Summe	v.H	Portfolio
CH0021605842	FTSE Athex 20 (open End Zerti UBS)	896,861	2.000,00	2,23	3,33	2.986,55	0,00	986,55	986,55	49,33%	<b>24,03%</b>
PTING0200002	PSI 20	0,426	2.000,00	4697,96	5939,43	2.528,51	0,00	528,51	528,51	26,43%	<b>20,34%</b>
IT0003465736	FTSE MIB	0,140	2.000,00	0,00	17214,08	2.411,89	0,00	411,89	411,89	20,59%	<b>19,41%</b>
ES0SI0000005	IBEX 35	0,282	2.000,00	7102,20	8320,60	2.343,10	0,00	343,10	343,10	17,16%	<b>18,85%</b>
DE000CB78YX7	MSCI Irland (open End Zerti CoBa)	74,019	2.000,00	27,02	29,16	2.158,40	0,00	158,40	158,40	7,92%	<b>17,37%</b>

## Aktuelle Depotperformance

10.000,00

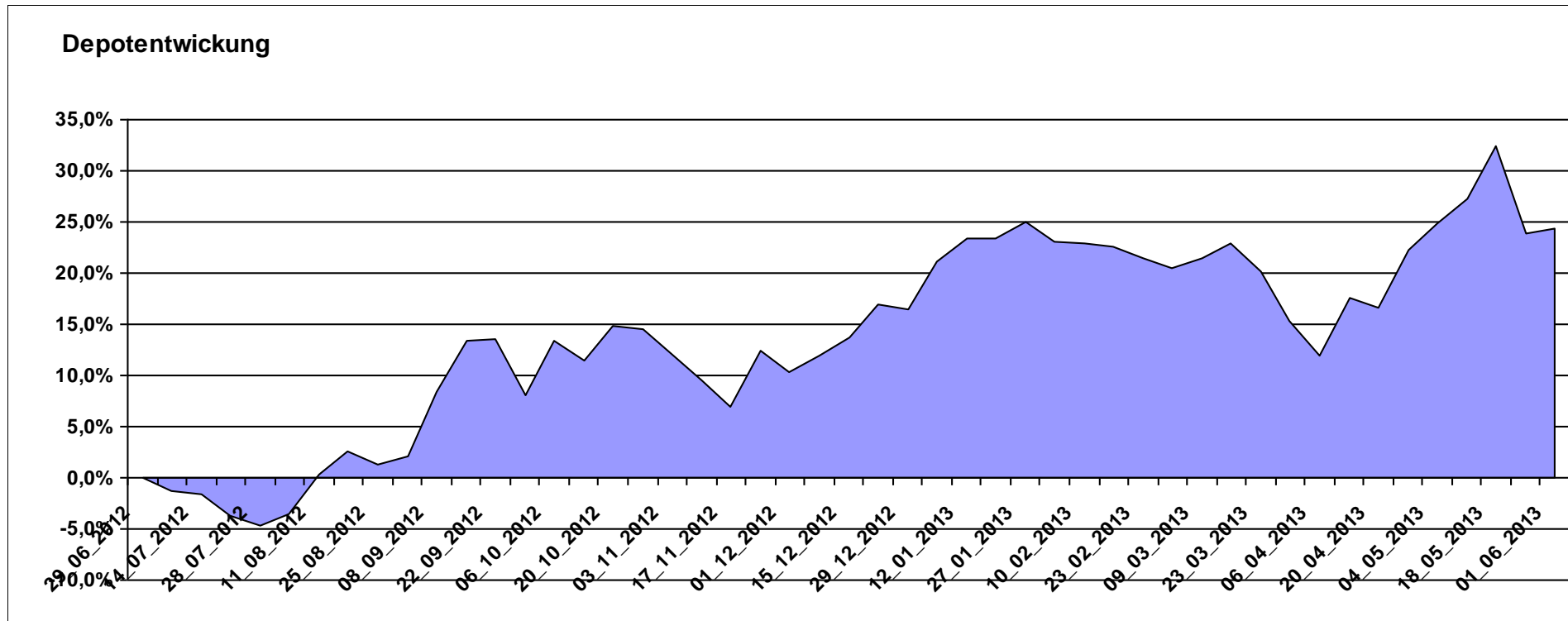
12.428,45

0,00

2.428,45

2.428,45

24,28%



# Aktuelle Depotübersicht

Letzter festgestellter Kurs vom: 01.06.2013

Bericht erstellt am: 01.06.2013 09:15:22

[BM] Short and Rather Short		Benchmark									
WKN	Wertpapier Name	Stück	Bestand Einstandspreis	MW	Aktuell letzter Kurs	Depotwert	Div.	Gewinn/Verlust Kurs	Summe	v.H	Portfolio
LU0419740955	ComStage ETF CAC 40 Short	35,480	2.000,00	56,37	42,15	1.495,48	0,00	-504,52	-504,52	-25,23%	23,57%
LU0488316562	ComStage ETF FTSE 100 Short	53,605	2.000,00	37,31	27,85	1.492,90	0,00	-507,10	-507,10	-25,36%	23,53%
LU0411078636	db x-trackers S&P 500 2x Inverse Daily ETF	188,147	2.000,00	10,63	6,39	1.202,26	0,00	-797,74	-797,74	-39,89%	18,95%
LU0417510616	db x-trackers ES 50 D. Short Daily ETF	92,550	2.000,00	21,61	11,95	1.105,97	0,00	-894,03	-894,03	-44,70%	17,43%
DE000A0X9AA8	ETFX DAX 2x Short	55,726	2.000,00	35,89	18,82	1.048,76	0,00	-951,24	-951,24	-47,56%	16,53%

## Aktuelle Depotperformance

10.000,00

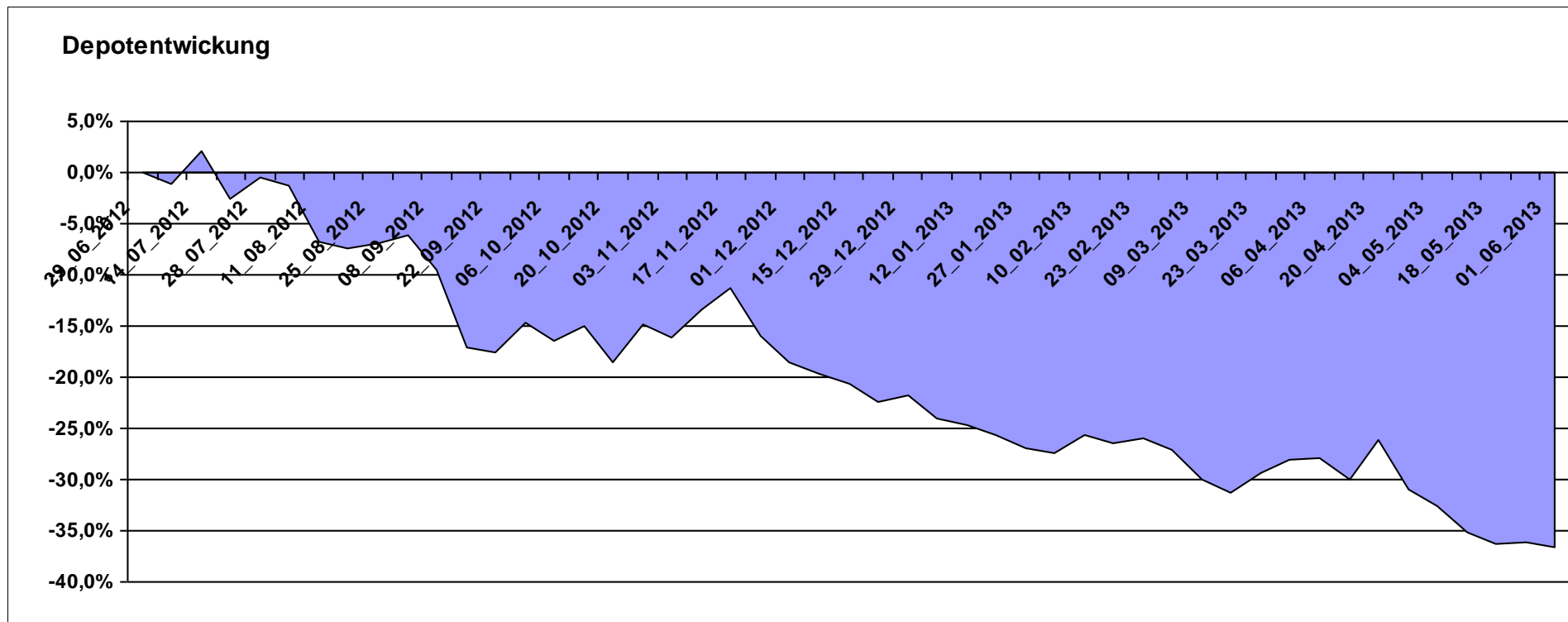
6.345,37

0,00

-3.654,64

-3.654,64

-36,55%



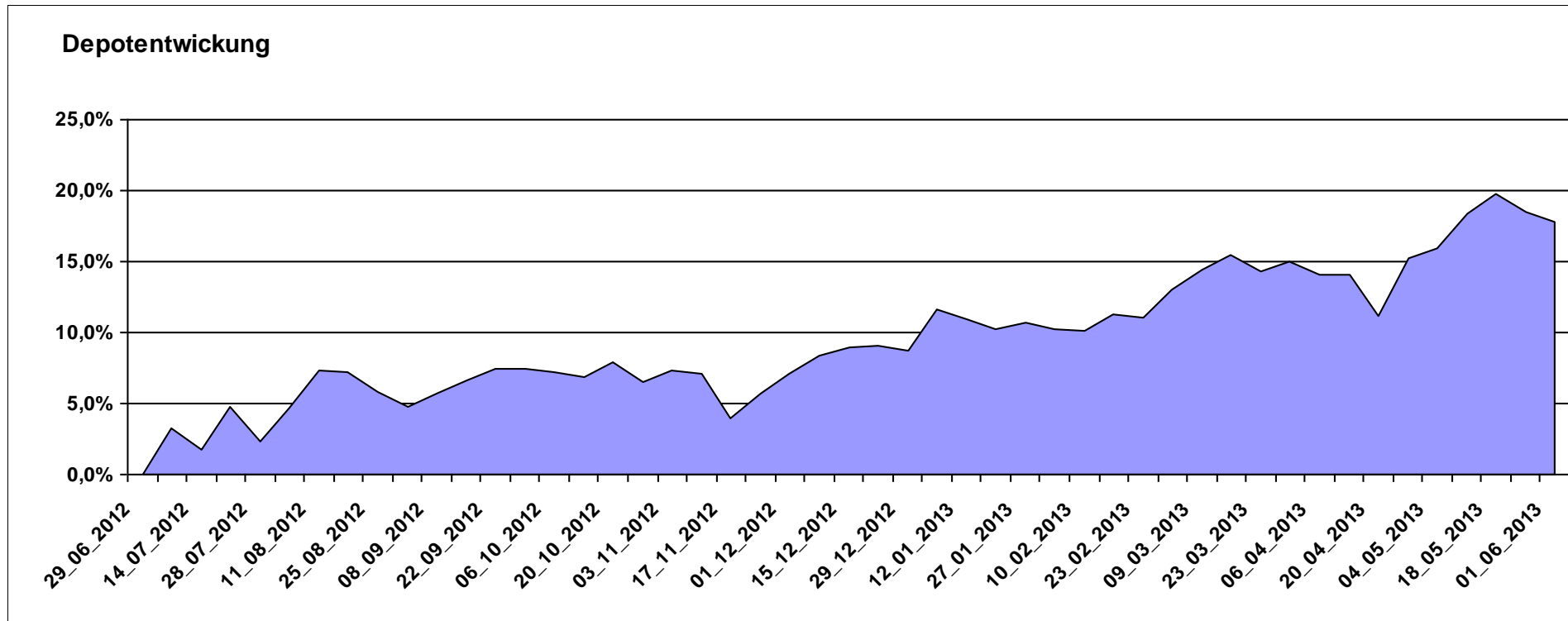
# Aktuelle Depotübersicht

Letzter festgestellter Kurs vom: 01.06.2013

Bericht erstellt am: 01.06.2013 09:15:22

[BM] UNI Fonds		Benchmark									
WKN	Wertpapier Name	Stück	Bestand Einstandspreis	MW	Aktuell letzter Kurs	Depotwert	Div.	Gewinn/Verlust Kurs	Summe	v.H	Portfolio
DE0008491002	UniFonds	60,405	2.000,00	33,11	41,50	2.506,80	0,00	506,80	506,80	25,34%	21,27%
LU0037079034	UniAsia	47,962	2.000,00	41,70	50,47	2.420,62	0,00	420,62	420,62	21,03%	20,54%
DE0008491051	UniGlobal	16,831	2.000,00	118,83	140,55	2.365,56	0,00	365,56	365,56	18,28%	20,08%
DE0008491044	UniRak	24,792	2.000,00	80,67	93,23	2.311,39	0,00	311,39	311,39	15,57%	19,62%
LU0115904467	UniEM Global	29,386	2.000,00	68,06	74,15	2.178,96	0,00	178,96	178,96	8,95%	18,49%

**Aktuelle Depotperformance** 10.000,00 11.783,33 0,00 1.783,34 1.783,34 17,83%



# Aktuelle Depotübersicht

Letzter festgestellter Kurs vom: 01.06.2013

Bericht erstellt am: 01.06.2013 09:15:23

Aurum		Teilnehmer									
WKN	Wertpapier Name	Stück	Bestand Einstandspreis	MW	Aktuell letzter Kurs	Depotwert	Div.	Gewinn/Verlust Kurs	Summe	v.H	Portfolio
LU0432616737	Invesco Balanced-Risk Allocation	146,951	2.000,00	13,61	14,54	2.136,66	0,00	136,66	136,66	6,83%	22,01%
DE0007483612	Deka ImmobilienGlobal	37,012	2.000,00	54,04	54,91	2.032,31	0,00	32,31	32,31	1,62%	20,94%
DE000A0D8Q31	iShares eb.rexx® Government Germany 10.5+	12,829	2.000,00	155,90	155,83	1.999,10	0,00	-0,90	-0,90	-0,04%	20,60%
LU0272941971	Amundi Funds Volatility Euro Eq C/C	12,706	2.000,00	157,40	144,72	1.838,88	0,00	-161,12	-161,12	-8,06%	18,95%
DE000A1E0HR8	db Physical Gold ETC (EUR)	15,941	2.000,00	125,46	106,60	1.699,35	0,00	-300,65	-300,65	-15,03%	17,51%

## Aktuelle Depotperformance

10.000,00

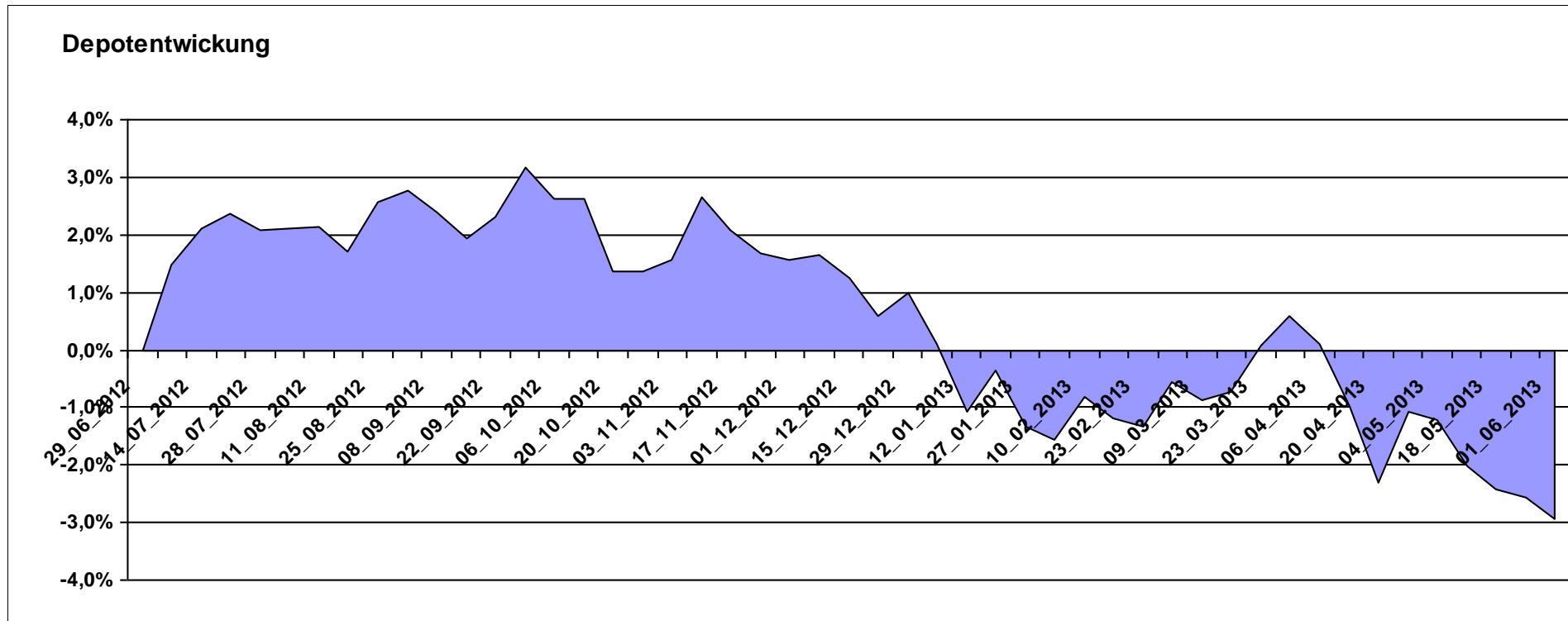
9.706,30

0,00

-293,69

-293,69

-2,94%



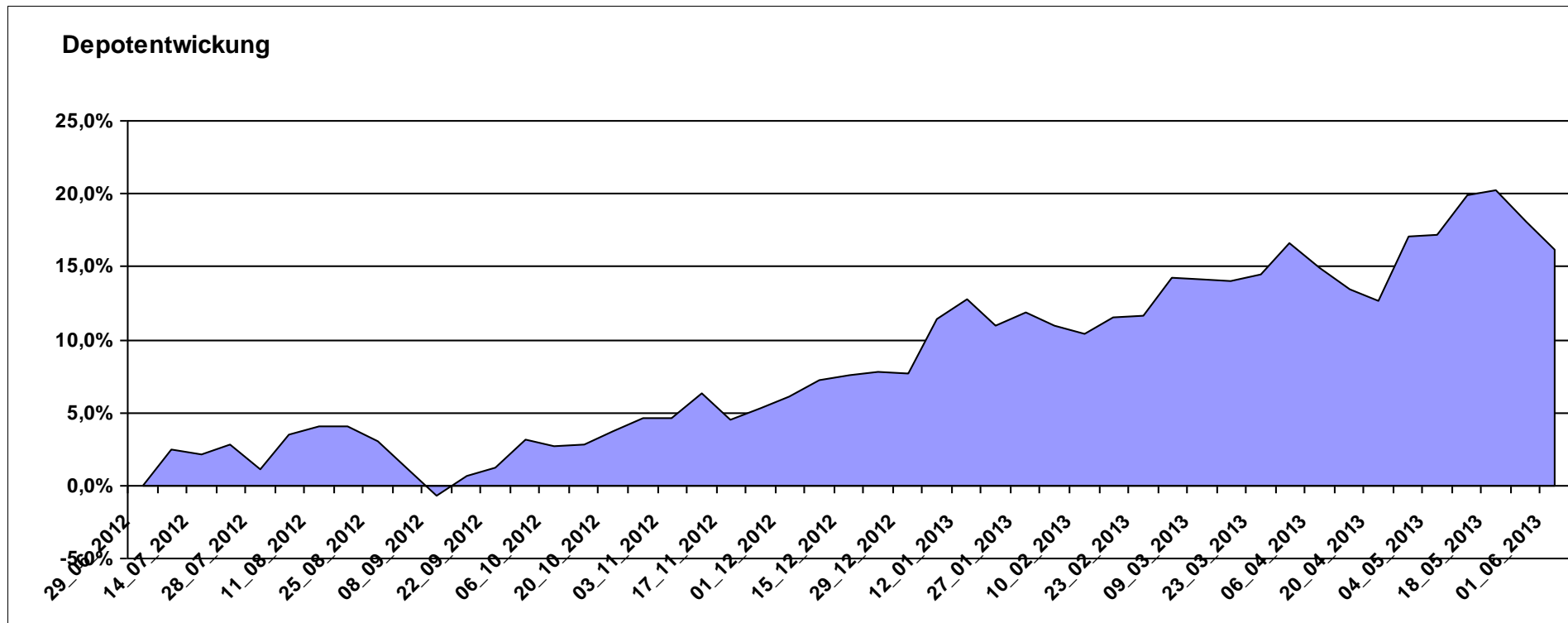
# Aktuelle Depotübersicht

Letzter festgestellter Kurs vom: 01.06.2013

Bericht erstellt am: 01.06.2013 09:15:23

Bärenbulle												
Teilnehmer												
WKN	Wertpapier Name	Stück	Bestand Einstandspreis	MW	Aktuell letzter Kurs	Depotwert	Div.	Gewinn/Verlust Kurs	Summe	v.H	Portfolio	
LU0667622202	RBS Market Access MSCI FrontierMrkts ETF	47,032	2.000,00	42,52	52,58	2.472,95	0,00	472,95	472,95	23,65%	21,28%	
FR0010833541	Lyxor ETF FTSE EPRA/NAREIT Asia exJap D EUR	242,424	2.000,00	8,25	10,12	2.453,33	0,00	453,33	453,33	22,67%	21,11%	
IE00B48X4842	SPDR® MSCI Emerging Markets SC	40,609	2.000,00	49,25	56,02	2.274,92	0,00	274,92	274,92	13,75%	19,58%	
DE000A0RFEC9	iShares MSCI Japan Small Cap (DE) EUR	110,497	2.000,00	18,10	20,04	2.214,36	0,00	214,36	214,36	10,72%	19,05%	
FR0010713784	Amundi MSCI China	11,366	2.000,00	175,97	194,06	2.205,60	0,00	205,60	205,60	10,28%	18,98%	

**Aktuelle Depotperformance** 10.000,00 11.621,16 0,00 1.621,18 1.621,18 16,21%



# Aktuelle Depotübersicht

Letzter festgestellter Kurs vom: 01.06.2013

Bericht erstellt am: 01.06.2013 09:15:23

ceekay74												Teilnehmer
WKN	Wertpapier Name	Stück	Bestand Einstandspreis	MW	Aktuell		Div.	Gewinn/Verlust			Portfolio	
					letzter Kurs	Depotwert		Kurs	Summe	v.H		
LU0274211480	db x-trackers DAX® ETF	31,417	2.000,00	63,66	83,06	2.609,49	0,00	609,49	609,49	30,47%	23,61%	
LU0274208692	db x-trackers MSCI World TRN	81,967	2.000,00	24,40	29,16	2.390,16	0,00	390,16	390,16	19,51%	21,63%	
LU0260870661	Templeton Global Total Return Fund A	100,200	2.000,00	19,96	22,27	2.231,46	0,00	231,46	231,46	11,57%	20,19%	
LU0292107645	db x-trackers Emerging Markets	70,998	2.000,00	28,17	30,02	2.131,35	0,00	131,35	131,35	6,57%	19,28%	
US78463V1070	SPDR GOLD TRUST GOLD SHARES	16,335	2.000,00	122,44	103,44	1.689,64	0,00	-310,36	-310,36	-15,52%	15,29%	

## Aktuelle Depotperformance

10.000,00

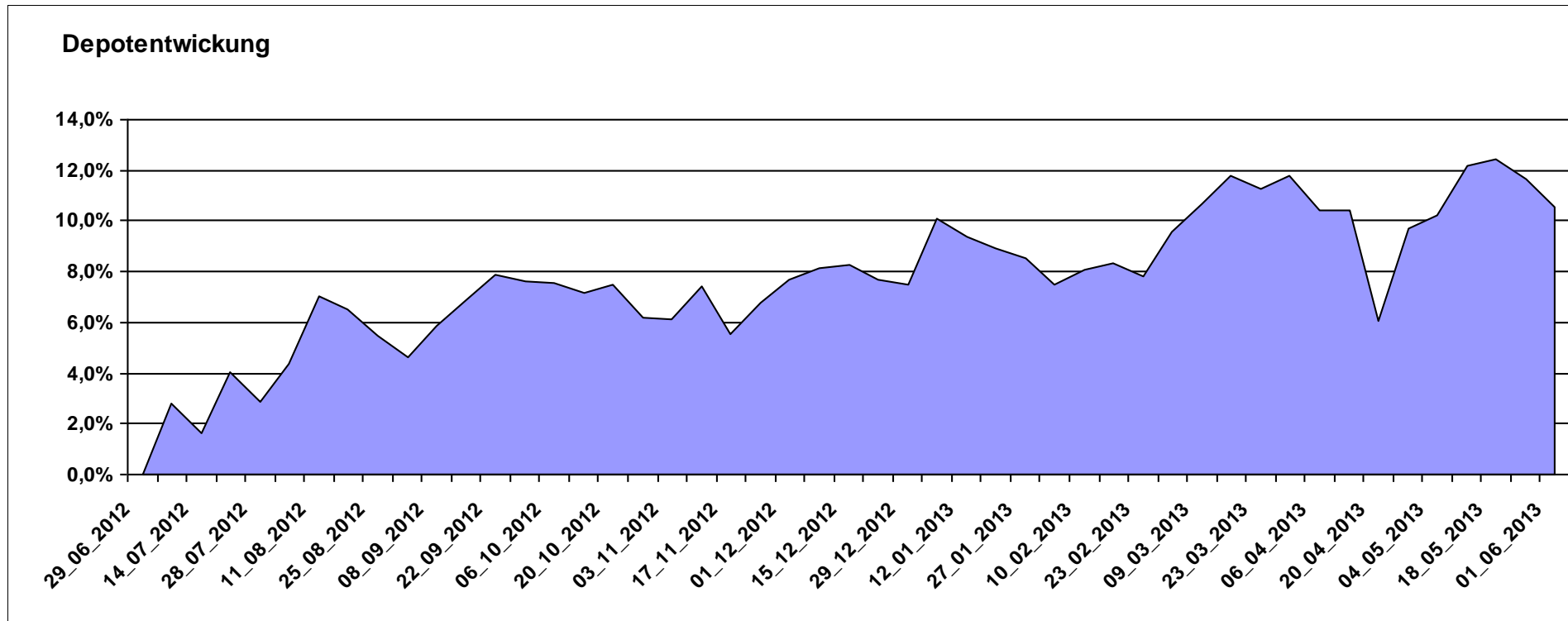
11.052,10

0,00

1.052,10

1.052,10

10,52%



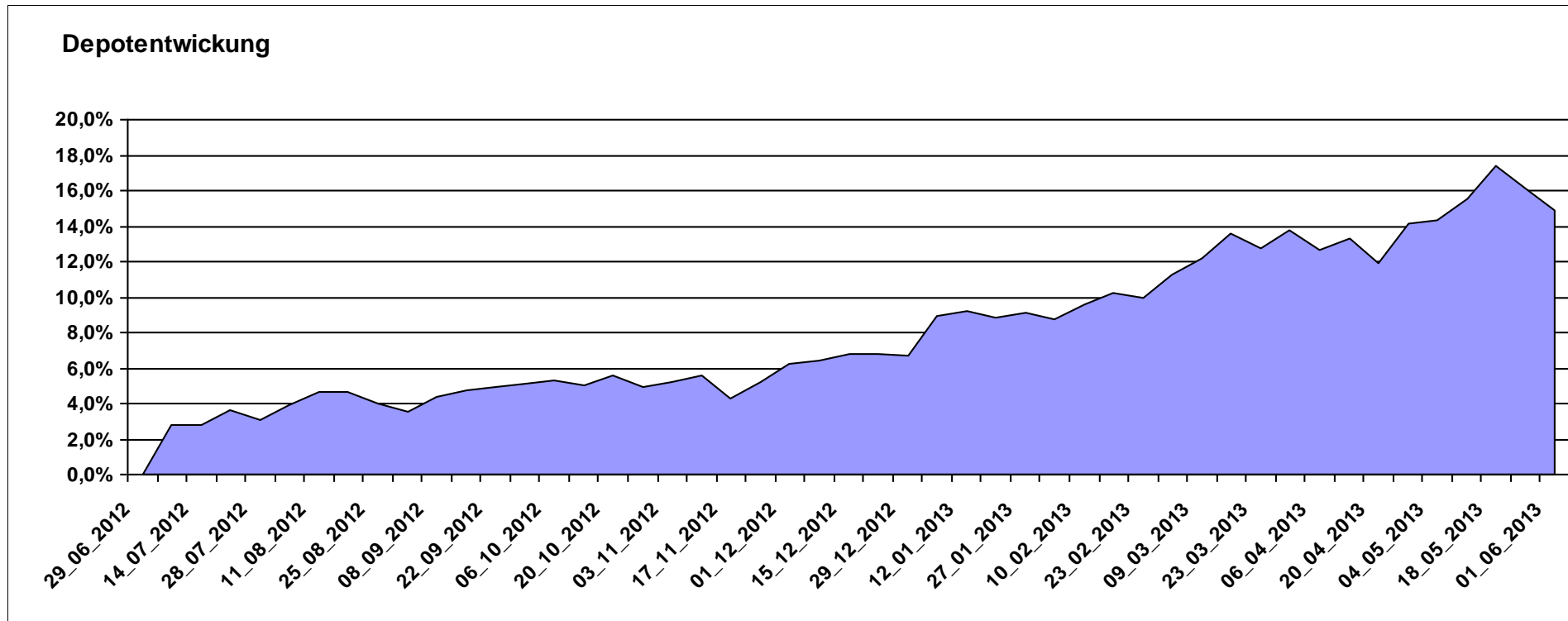
# Aktuelle Depotübersicht

Letzter festgestellter Kurs vom: 01.06.2013

Bericht erstellt am: 01.06.2013 09:15:23

chart Teilnehmer											
WKN	Wertpapier Name	Stück	Bestand Einstandspreis	MW	Aktuell letzter Kurs	Depotwert	Div.	Gewinn/Verlust Kurs	Summe	v.H	Portfolio
LU0231459107	Aberdeen Global Asian Smaller Comp. Fund A2	67,761	2.000,00	29,52	36,96	2.504,44	0,00	504,44	504,44	25,22%	21,79%
LU0323578657	FvS Multiple Opportunities R	12,950	2.000,00	154,44	180,48	2.337,22	0,00	337,22	337,22	16,86%	20,34%
FR0010148981	Carmignac Investissement A	2,416	2.000,00	827,95	957,87	2.313,85	0,00	313,85	313,85	15,69%	20,13%
LU0431139764	Ethna-AKTIV -E T	17,955	2.000,00	111,39	124,21	2.230,18	0,00	230,18	230,18	11,51%	19,40%
FR0010135103	Carmignac Patrimoine A	3,686	2.000,00	542,57	571,69	2.107,33	0,00	107,33	107,33	5,37%	18,34%

**Aktuelle Depotperformance** 10.000,00 11.493,02 0,00 1.493,02 1.493,02 14,93%



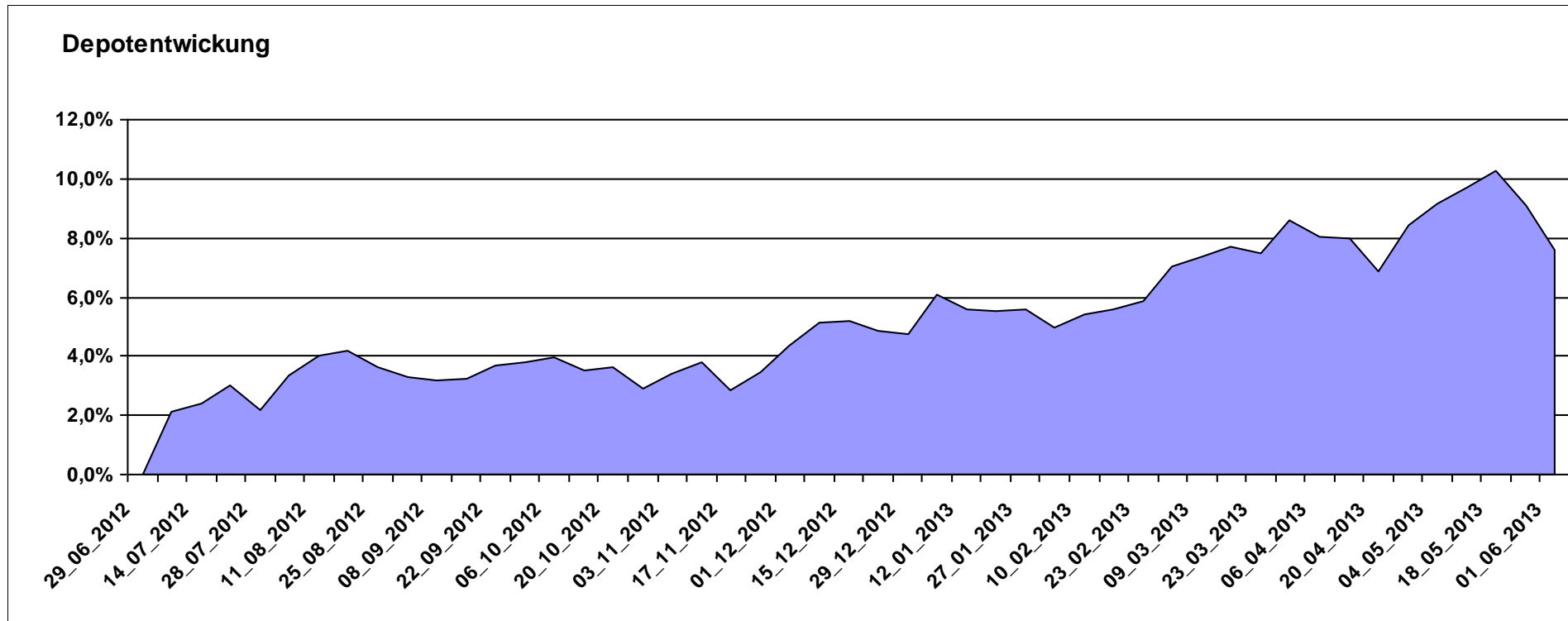
# Aktuelle Depotübersicht

Letzter festgestellter Kurs vom: 01.06.2013

Bericht erstellt am: 01.06.2013 09:15:23

DAX43		Teilnehmer									
WKN	Wertpapier Name	Stück	Bestand Einstandspreis	MW	Aktuell letzter Kurs	Depotwert	Div.	Gewinn/Verlust Kurs	Summe	v.H	Portfolio
DE0008486655	OP Food	10,316	2.000,00	193,88	221,03	2.280,07	0,00	280,07	280,07	14,00%	21,19%
LU0337411200	BANTLEON OPPORTUNITIES S	18,636	2.000,00	107,32	115,29	2.148,53	0,00	148,53	148,53	7,43%	19,97%
FR0010429068	Lyxor MSCI Emerging Markets A	272,109	2.000,00	7,35	7,86	2.138,78	0,00	138,78	138,78	6,94%	19,88%
LU0432616737	Invesco Balanced-Risk Allocation	146,951	2.000,00	13,61	14,54	2.136,66	0,00	136,66	136,66	6,83%	19,86%
LU0321463506	db x-trackers II Iboxx Eur Germany Cov.	11,130	2.000,00	179,69	184,77	2.056,49	0,00	56,49	56,49	2,82%	19,11%

**Aktuelle Depotperformance** 10.000,00 10.760,53 0,00 760,53 760,53 7,61%



# Aktuelle Depotübersicht

Letzter festgestellter Kurs vom: 01.06.2013

Bericht erstellt am: 01.06.2013 09:15:23

Emilian		Teilnehmer									
WKN	Wertpapier Name	Stück	Bestand Einstandspreis	MW	Aktuell letzter Kurs	Depotwert	Div.	Gewinn/Verlust Kurs	Summe	v.H	Portfolio
LU0322253906	db x-trackers MSCI Europe SC	109,951	2.000,00	18,19	23,70	2.605,83	0,00	605,83	605,83	30,29%	<b>22,17%</b>
LU0322248658	db x-trackers RUSSELL 2000 ETF	24,429	2.000,00	81,87	99,85	2.439,23	0,00	439,23	439,23	21,96%	<b>20,75%</b>
IE00B0M62T89	iShares DJ Euro STOXX Value	130,890	2.000,00	15,28	17,96	2.350,52	0,00	350,52	350,52	17,53%	<b>20,00%</b>
DE000A0D8Q49	iShares DJ STOXX US SelDiv	61,843	2.000,00	32,34	36,00	2.226,35	0,00	226,35	226,35	11,32%	<b>18,94%</b>
LU0292107645	db x-trackers Emerging Markets	70,998	2.000,00	28,17	30,02	2.131,35	0,00	131,35	131,35	6,57%	<b>18,13%</b>

## Aktuelle Depotperformance

10.000,00

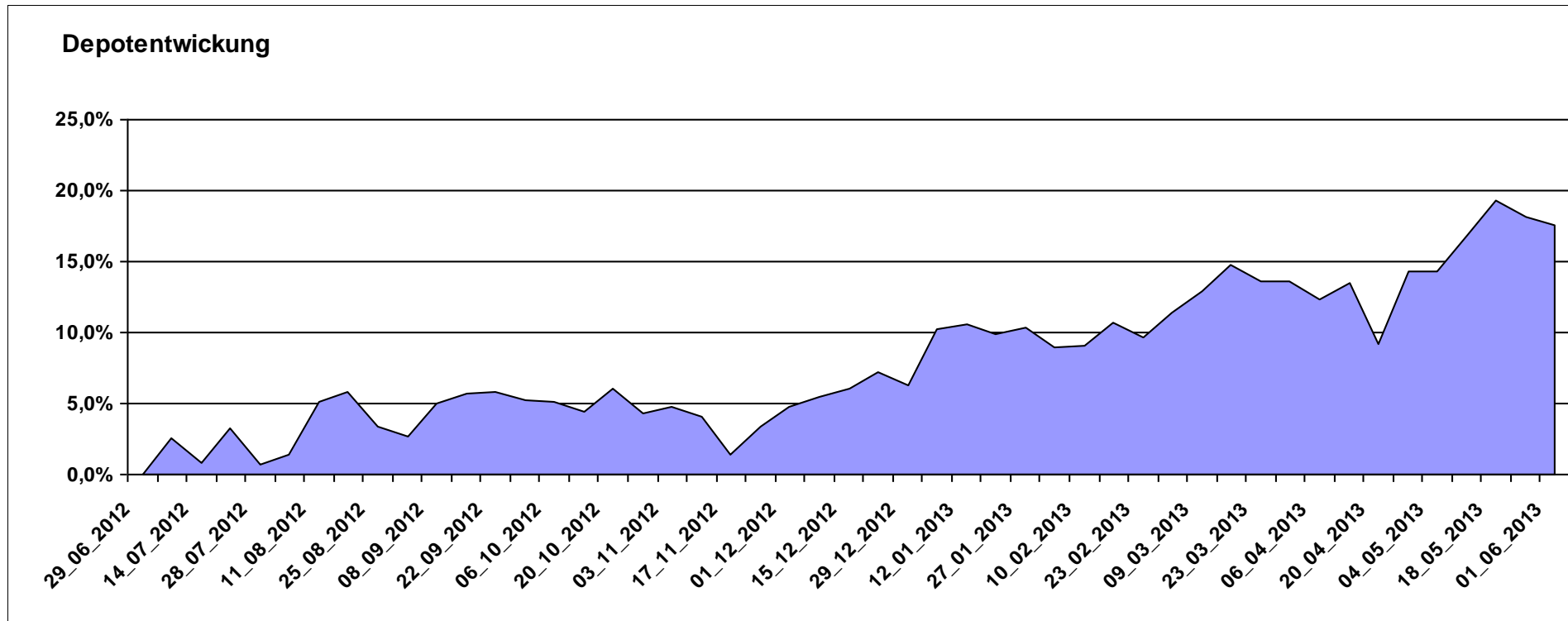
11.753,28

0,00

1.753,27

1.753,27

17,53%



# Aktuelle Depotübersicht

Letzter festgestellter Kurs vom: 01.06.2013

Bericht erstellt am: 01.06.2013 09:15:23

euro_82		Teilnehmer									
WKN	Wertpapier Name	Stück	Bestand Einstandspreis	MW	Aktuell letzter Kurs	Depotwert	Div.	Gewinn/Verlust Kurs	Summe	v.H	Portfolio
LU0348802470	Allianz RCM Thailand - IT - USD	70,721	2.000,00	28,28	41,09	2.905,94	0,00	905,94	905,94	45,30%	25,06%
DE0008490962	DWS Deutschland	19,675	2.000,00	101,65	141,88	2.791,54	0,00	791,54	791,54	39,58%	24,07%
LU0231459107	Aberdeen Global Asian Smaller Comp. Fund A2	67,761	2.000,00	29,52	36,96	2.504,44	0,00	504,44	504,44	25,22%	21,60%
LU0102830865	ACM Bernstein Global High Yield Portfolio A2	216,914	2.000,00	9,22	10,00	2.169,14	0,00	169,14	169,14	8,46%	18,71%
LU0147784119	NESTOR Australien Fonds	6,180	2.000,00	323,63	198,14	1.224,48	0,00	-775,52	-775,52	-38,78%	10,56%

## Aktuelle Depotperformance

10.000,00

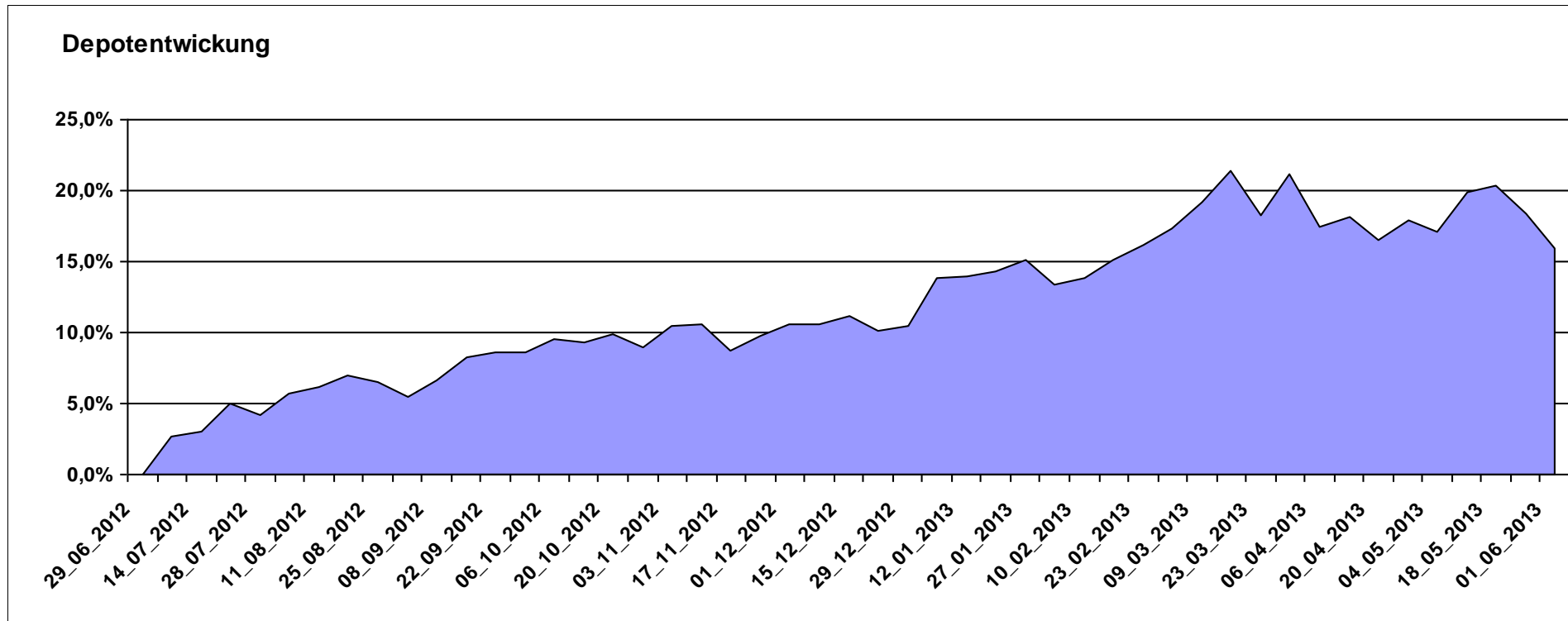
11.595,54

0,00

1.595,54

1.595,54

15,96%



# Aktuelle Depotübersicht

Letzter festgestellter Kurs vom: 01.06.2013

Bericht erstellt am: 01.06.2013 09:15:23

Fondsguru22		Teilnehmer									
WKN	Wertpapier Name	Stück	Bestand Einstandspreis	MW	Aktuell letzter Kurs	Depotwert	Div.	Gewinn/Verlust Kurs	Summe	v.H	Portfolio
LU0231459958	Aberdeen Asien SC	68,259	2.000,00	29,30	36,92	2.520,14	0,00	520,14	520,14	26,01%	21,03%
LU0278932362	Aberdeen Emerging SC	158,856	2.000,00	12,59	15,55	2.470,21	0,00	470,21	470,21	23,51%	20,61%
LU0125944966	MFS Meridian Europ Sm Cos A1 EUR	71,454	2.000,00	27,99	34,03	2.431,58	0,00	431,58	431,58	21,58%	20,29%
LU0119620416	Morgan Stanley Global Brands	35,663	2.000,00	56,08	65,04	2.319,54	0,00	319,54	319,54	15,98%	19,35%
LU0225737302	MS INV F US Advantage A	71,710	2.000,00	27,89	31,30	2.244,53	0,00	244,53	244,53	12,23%	18,73%

## Aktuelle Depotperformance

10.000,00

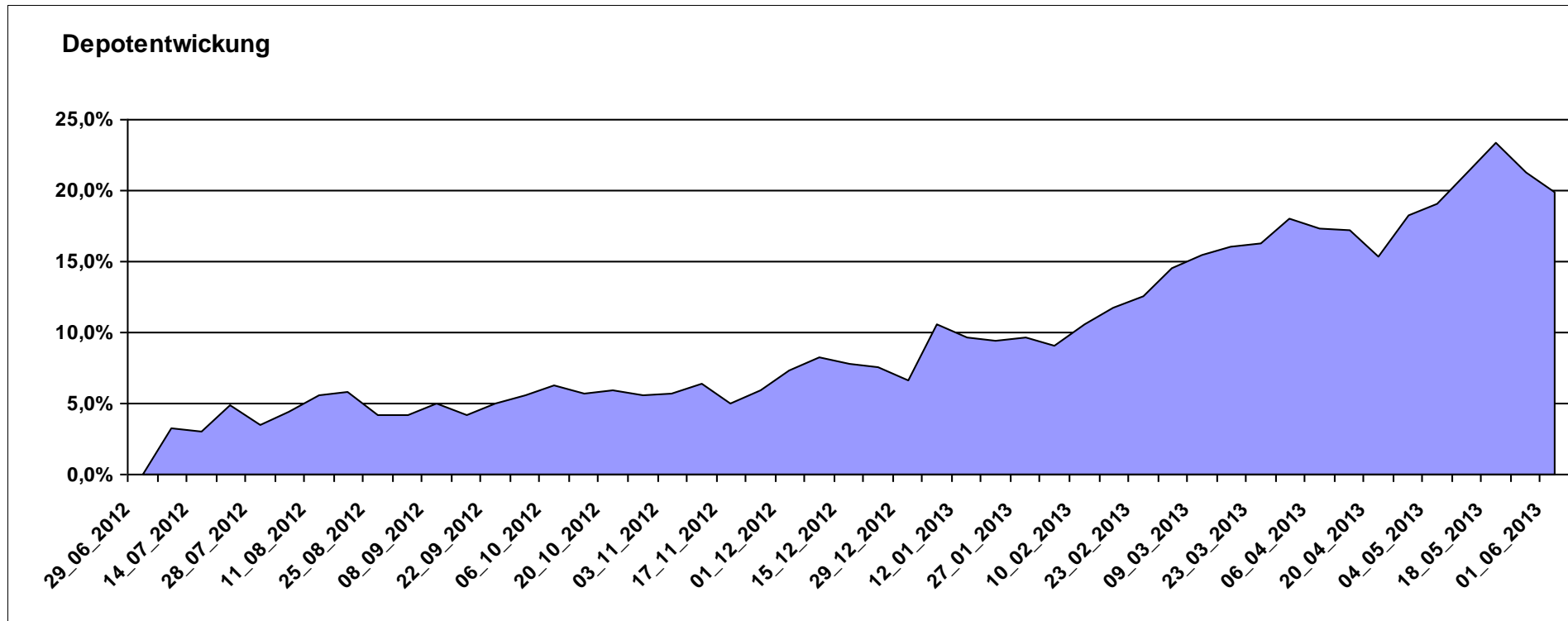
11.986,00

0,00

1.986,01

1.986,01

19,86%



# Aktuelle Depotübersicht

Letzter festgestellter Kurs vom: 01.06.2013

Bericht erstellt am: 01.06.2013 09:15:23

Frank05		Teilnehmer									
WKN	Wertpapier Name	Stück	Bestand Einstandspreis	MW	Aktuell letzter Kurs	Depotwert	Div.	Gewinn/Verlust Kurs	Summe	v.H	Portfolio
LU0378435985	ComStage ETF STOXX EUROPE 600 HEALTH CARE NR	28,859	2.000,00	69,30	88,63	2.557,74	0,00	557,74	557,74	27,89%	21,82%
LU0278937759	Aberdeen Global - Emerging Markets SC	157,480	2.000,00	12,70	15,59	2.455,12	0,00	455,12	455,12	22,76%	20,94%
FR0000001745	SPDR MSCI EUROPE CONSUMER STAPLES ETF	19,524	2.000,00	102,44	123,14	2.404,14	0,00	404,14	404,14	20,21%	20,51%
BE0170241062	KBC Equity Fund Food & Personal Products	1,844	2.000,00	1084,40	1229,70	2.267,98	0,00	267,98	267,98	13,40%	19,35%
LU0274939478	Aviva Investors - Emerging Markets Bond Fund A	224,468	2.000,00	8,91	9,08	2.037,78	0,00	37,78	37,78	1,89%	17,38%

## Aktuelle Depotperformance

10.000,00

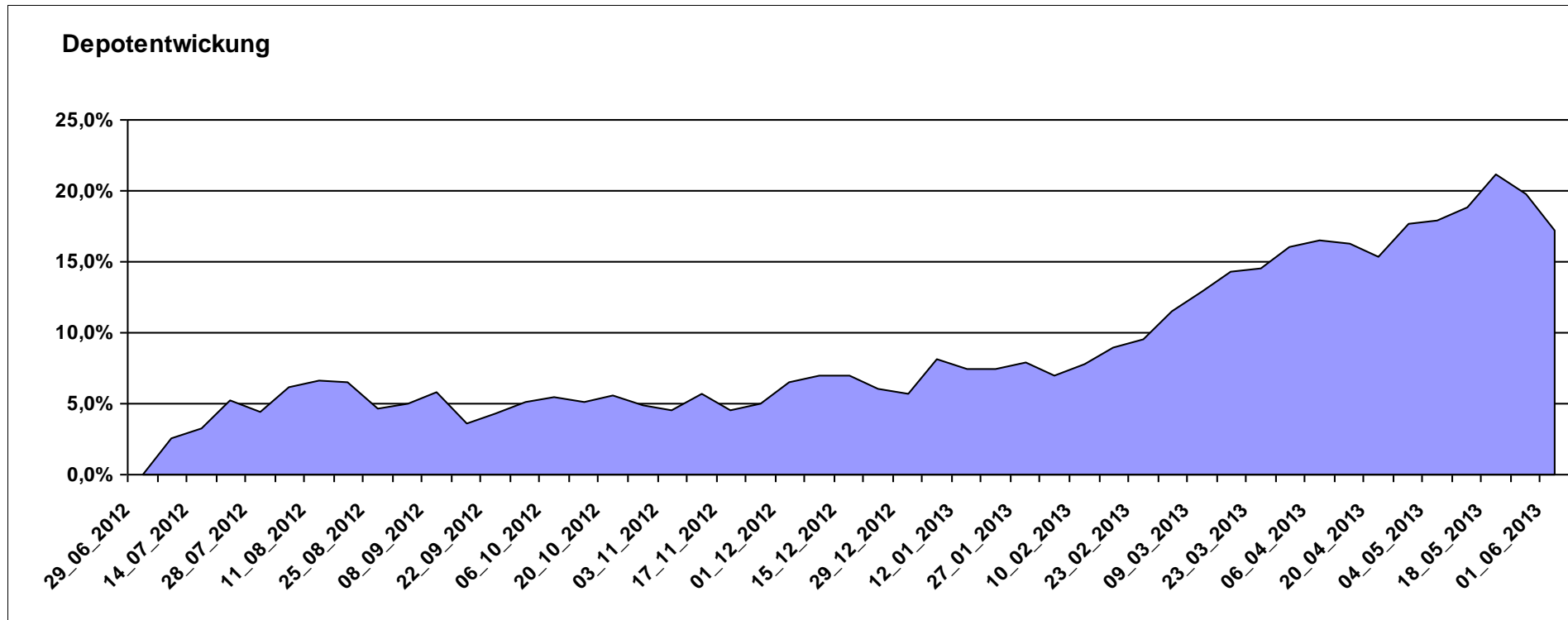
11.722,76

0,00

1.722,77

1.722,77

17,23%



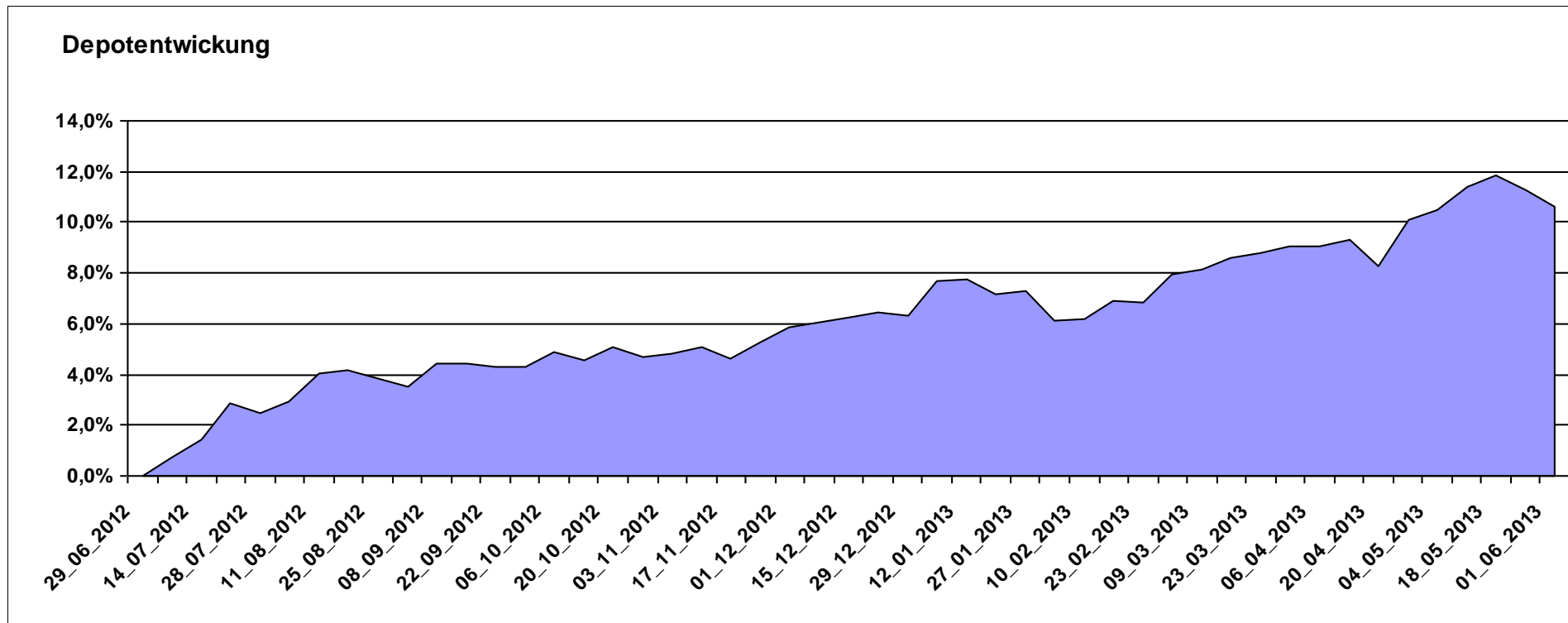
# Aktuelle Depotübersicht

Letzter festgestellter Kurs vom: 01.06.2013

Bericht erstellt am: 01.06.2013 09:15:23

Gaston		Teilnehmer									
WKN	Wertpapier Name	Stück	Bestand Einstandspreis	MW	Aktuell letzter Kurs	Depotwert	Div.	Gewinn/Verlust Kurs	Summe	v.H	Portfolio
IE00B3YLYT66	SPDR MSCI ACWI IMI ETF (EUR)	35,317	2.000,00	56,63	67,00	2.366,24	0,00	366,24	366,24	18,31%	21,39%
LU0524480265	iBOXX® € SOVEREIGNS EUROZONE YIELD PLUS TR INDEX	16,793	2.000,00	119,09	137,17	2.303,55	0,00	303,55	303,55	15,18%	20,83%
LU0265291665	Parvest European Small Convertible	16,051	2.000,00	124,60	135,72	2.178,49	0,00	178,49	178,49	8,92%	19,70%
AT0000688072	PIA - EURO CORPORATE BOND	14,695	2.000,00	136,10	145,55	2.138,87	0,00	138,87	138,87	6,94%	19,34%
LU0132414144	Aberdeen Select Em. Markets Bond Fund A2	69,107	2.000,00	28,94	30,01	2.073,89	0,00	73,89	73,89	3,69%	18,75%

**Aktuelle Depotperformance** 10.000,00 11.061,04 0,00 1.061,04 1.061,04 10,61%



# Aktuelle Depotübersicht

Letzter festgestellter Kurs vom: 01.06.2013

Bericht erstellt am: 01.06.2013 09:15:23

Ghost_69		Teilnehmer									
WKN	Wertpapier Name	Stück	Bestand Einstandspreis	MW	Aktuell letzter Kurs	Depotwert	Div.	Gewinn/Verlust Kurs	Summe	v.H	Portfolio
LU0231459107	Aberdeen Global Asian Smaller Comp. Fund A2	67,761	2.000,00	29,52	36,96	2.504,44	0,00	504,44	504,44	25,22%	21,52%
LU0278937759	Aberdeen Global - Emerging Markets SC	157,480	2.000,00	12,70	15,59	2.455,12	0,00	455,12	455,12	22,76%	21,09%
LU0254364663	CS EF (Lux) Global Prestige R USD	197,147	2.000,00	10,14	12,04	2.373,65	0,00	373,65	373,65	18,68%	20,39%
LU0378449770	ComStage ETF Nasdaq-100 ®	94,494	2.000,00	21,17	23,63	2.232,89	0,00	232,89	232,89	11,64%	19,18%
LU0132414144	Aberdeen Select Em. Markets Bond Fund A2	69,107	2.000,00	28,94	30,01	2.073,89	0,00	73,89	73,89	3,69%	17,82%

## Aktuelle Depotperformance

10.000,00

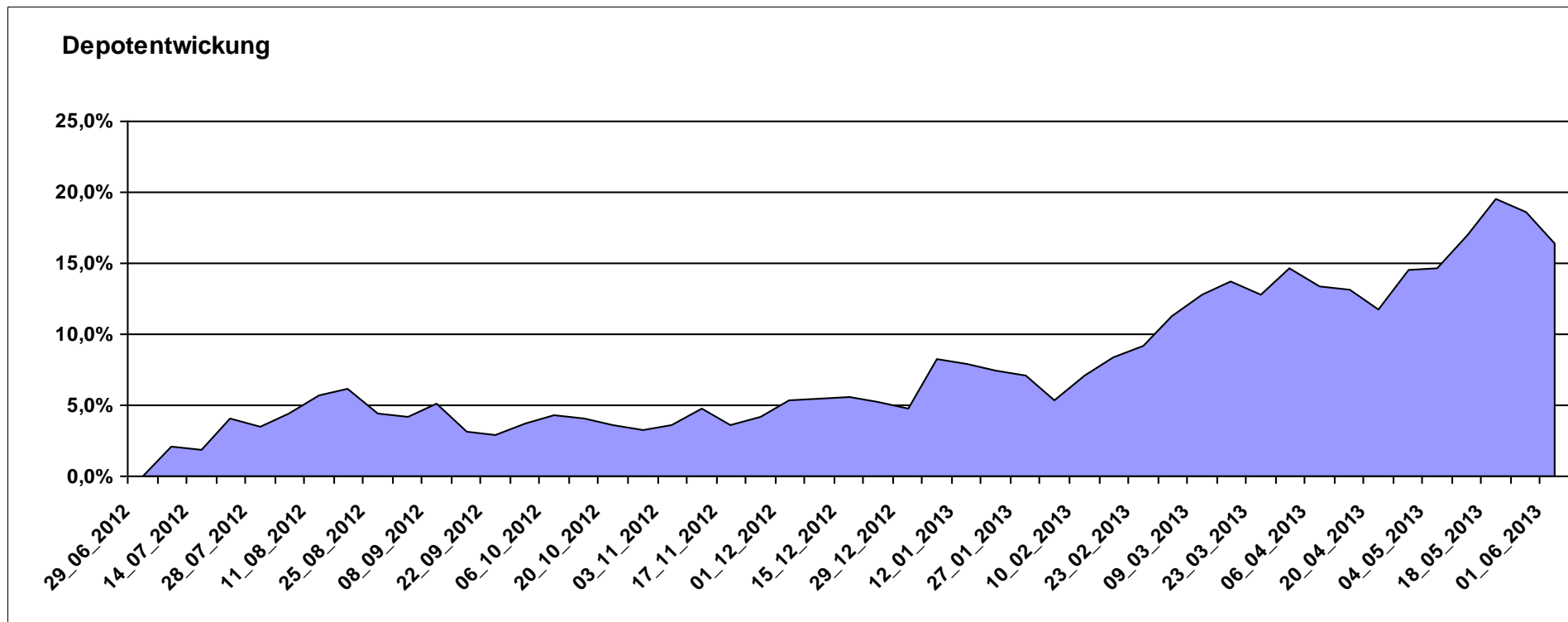
11.639,99

0,00

1.639,99

1.639,99

16,40%



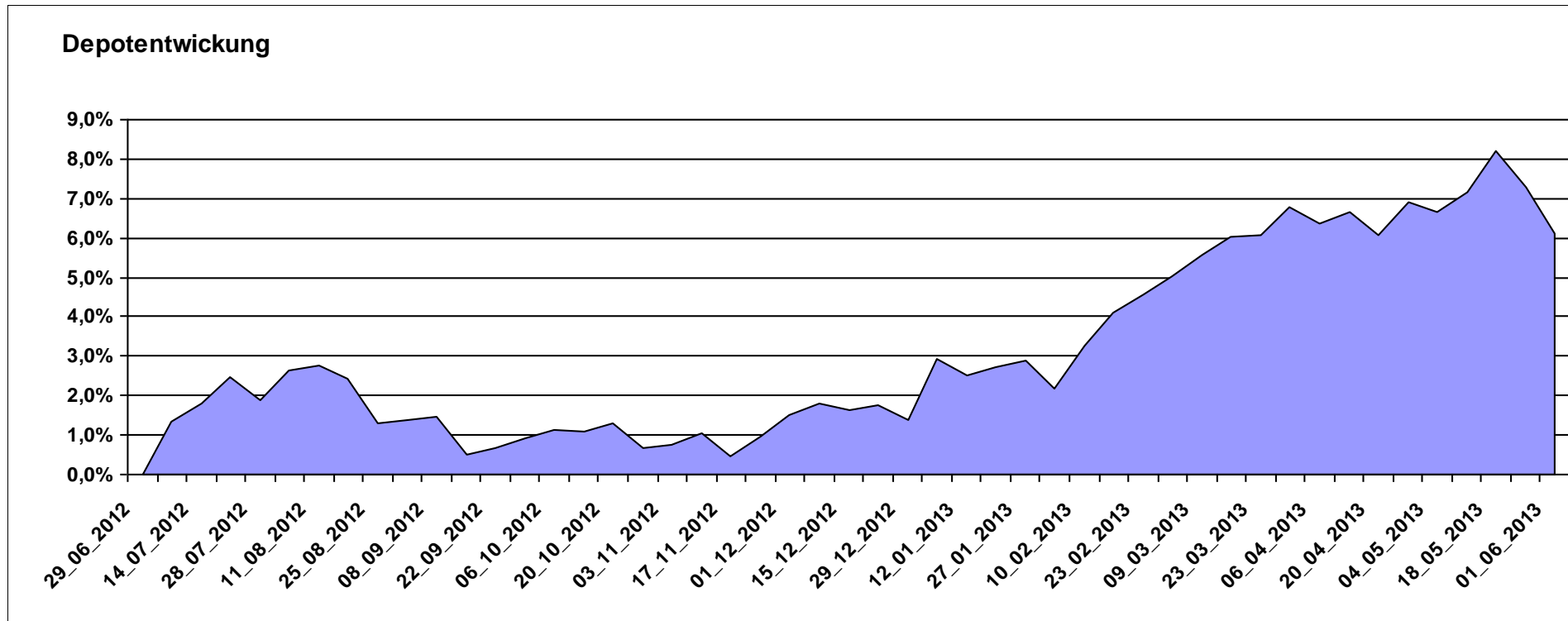
# Aktuelle Depotübersicht

Letzter festgestellter Kurs vom: 01.06.2013

Bericht erstellt am: 01.06.2013 09:15:23

Hasenhirn		Teilnehmer									
WKN	Wertpapier Name	Stück	Bestand Einstandspreis	MW	Aktuell letzter Kurs	Depotwert	Div.	Gewinn/Verlust Kurs	Summe	v.H	Portfolio
BE0170241062	KBC Equity Fund Food & Personal Products	1,844	2.000,00	1084,40	1229,70	2.267,98	0,00	267,98	267,98	13,40%	21,38%
LU0260870661	Templeton Global Total Return Fund A	100,200	2.000,00	19,96	22,27	2.231,46	0,00	231,46	231,46	11,57%	21,03%
LU0246569775	AW Stocks Alpha Plus OP	47,270	2.000,00	42,31	44,04	2.081,78	0,00	81,78	81,78	4,09%	19,62%
LU0411704413	BSF - BlackRock European Absolute Return Fund	16,981	2.000,00	117,78	121,23	2.058,58	0,00	58,58	58,58	2,93%	19,40%
DE0009792218	WAVE-AKTIV	63,622	2.000,00	31,44	30,97	1.970,37	0,00	-29,63	-29,63	-1,48%	18,57%

**Aktuelle Depotperformance** 10.000,00 10.610,17 0,00 610,18 610,18 6,10%



# Aktuelle Depotübersicht

Letzter festgestellter Kurs vom: 01.06.2013

Bericht erstellt am: 01.06.2013 09:15:23

Hugolee		Teilnehmer									
WKN	Wertpapier Name	Stück	Bestand Einstandspreis	MW	Aktuell letzter Kurs	Depotwert	Div.	Gewinn/Verlust Kurs	Summe	v.H	Portfolio
LU0292105359	db x-trackers STOXX 600 FOOD & BEVERAGE	28,547	2.000,00	70,06	83,61	2.386,81	0,00	386,81	386,81	19,34%	21,24%
DE0008490897	DWS US GROWTH	24,432	2.000,00	81,86	95,61	2.335,94	0,00	335,94	335,94	16,80%	20,79%
DE0009848119	DWS Top Dividende	24,414	2.000,00	81,92	93,99	2.294,63	0,00	294,63	294,63	14,73%	20,42%
LU0292101796	db x-trackers DJ STOXX 600 OIL+GAS 1C	31,586	2.000,00	63,32	66,85	2.111,50	0,00	111,50	111,50	5,57%	18,79%
FR0010135103	Carmignac Patrimoine A	3,686	2.000,00	542,57	571,69	2.107,33	0,00	107,33	107,33	5,37%	18,75%

## Aktuelle Depotperformance

10.000,00

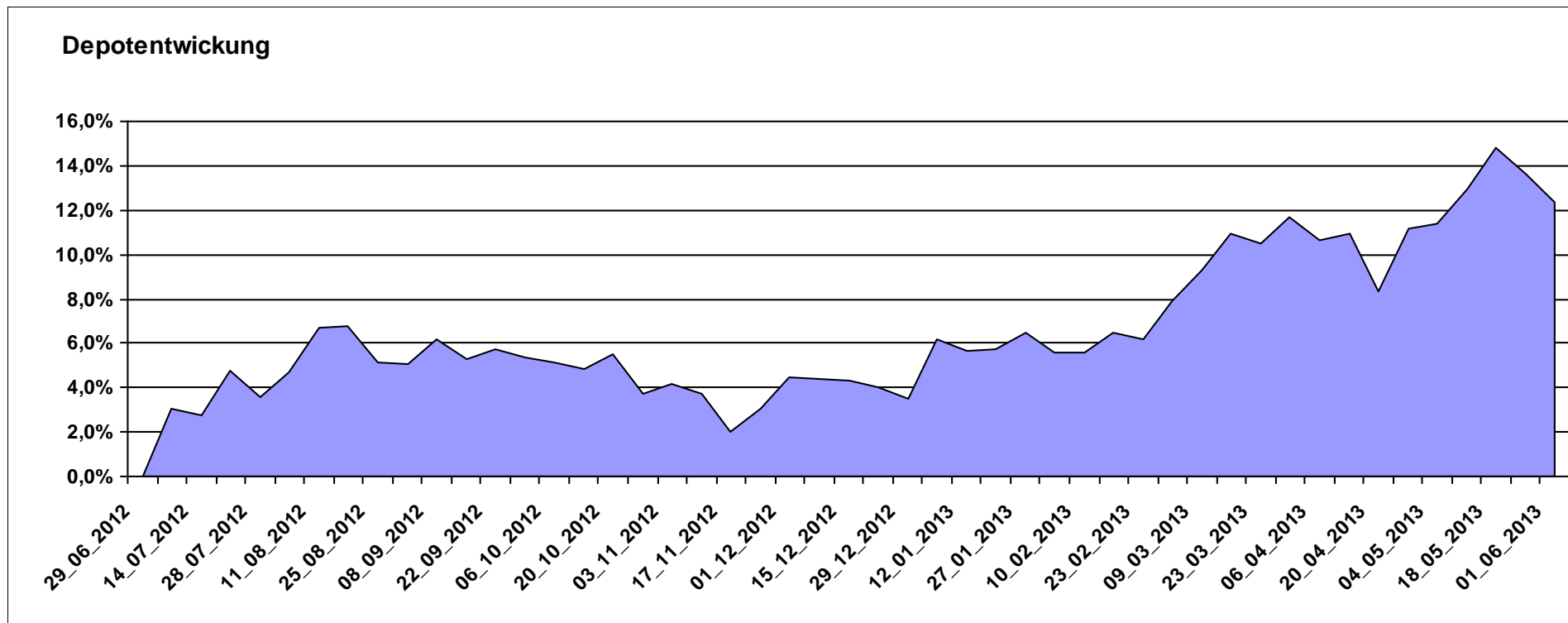
11.236,21

0,00

1.236,21

1.236,21

12,36%



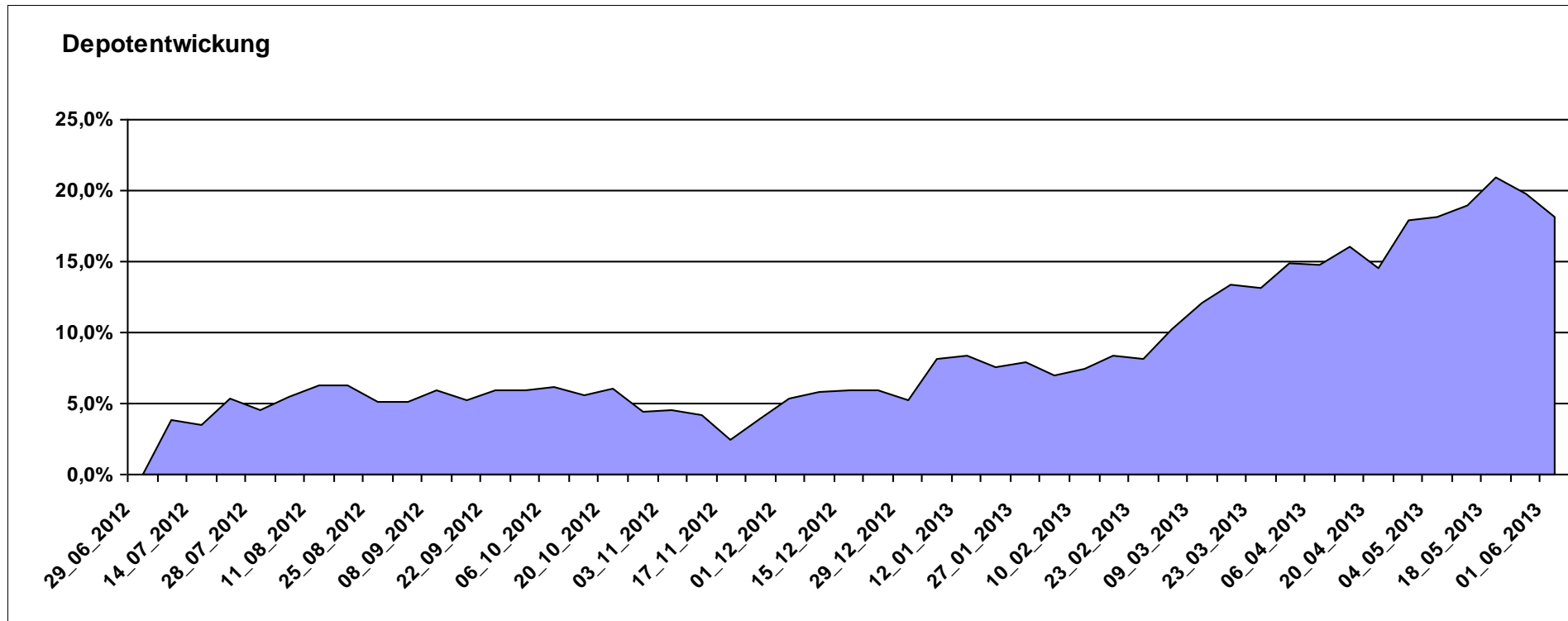
# Aktuelle Depotübersicht

Letzter festgestellter Kurs vom: 01.06.2013

Bericht erstellt am: 01.06.2013 09:15:23

klaus-behmer		Teilnehmer									
WKN	Wertpapier Name	Stück	Bestand Einstandspreis	MW	Aktuell letzter Kurs	Depotwert	Div.	Gewinn/Verlust Kurs	Summe	v.H	Portfolio
AT0000746755	ESPA Stock Biotec T	11,676	2.000,00	171,29	231,76	2.706,05	0,00	706,05	706,05	35,30%	22,91%
JE000A0MKQK7	ETF Portfolio Global	198,216	2.000,00	10,09	11,77	2.333,00	0,00	333,00	333,00	16,65%	19,75%
DE0009848119	DWS Top Dividende	24,414	2.000,00	81,92	93,99	2.294,63	0,00	294,63	294,63	14,73%	19,43%
LU0245997951	Aviva Investors Global REIT	20,089	2.000,00	99,56	112,73	2.264,61	0,00	264,61	264,61	13,23%	19,17%
LU0039499404	Allianz PIMCO Pfandbrieffonds AT	16,547	2.000,00	120,87	133,68	2.211,96	0,00	211,96	211,96	10,60%	18,73%

**Aktuelle Depotperformance** 10.000,00 11.810,25 0,00 1.810,26 1.810,26 18,10%



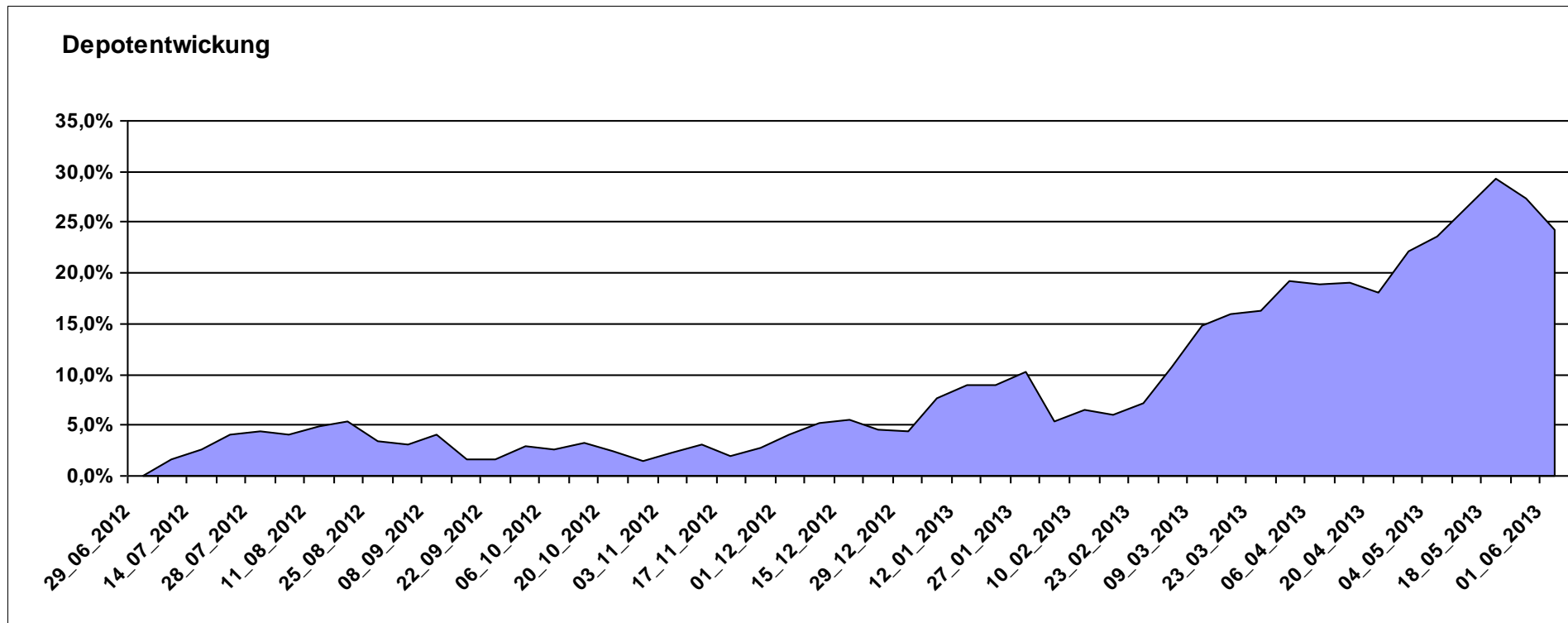
# Aktuelle Depotübersicht

Letzter festgestellter Kurs vom: 01.06.2013

Bericht erstellt am: 01.06.2013 09:15:23

Laser12		Teilnehmer									
WKN	Wertpapier Name	Stück	Bestand Einstandspreis	MW	Aktuell letzter Kurs	Depotwert	Div.	Gewinn/Verlust Kurs	Summe	v.H	Portfolio
LU0213961922	HSBC GIF TURKEY EQUITY I CAP	86,044	2.000,00	23,24	32,98	2.837,72	0,00	837,72	837,72	41,89%	22,85%
LU0130191181	CLARIDEN LEU (LUX) BIOTECHNOLOGY EQUITY FUND IB	12,657	2.000,00	158,01	211,52	2.677,22	0,00	677,22	677,22	33,86%	21,56%
LU0102000758	PARVEST EQUITY JAPAN SMALL CAP I	0,049	2.000,00	0,00	48073,44	2.340,12	0,00	340,12	340,12	17,01%	18,84%
LU0035765741	VONTOBEL FUND US VALUE EQUITY B	4,279	2.000,00	467,38	544,48	2.329,93	0,00	329,93	329,93	16,50%	18,76%
LU0385405567	PICTET-WATER-HP USD	11,888	2.000,00	168,23	187,98	2.234,78	0,00	234,78	234,78	11,74%	17,99%

**Aktuelle Depotperformance** 10.000,00 12.419,77 0,00 2.419,77 2.419,77 24,20%



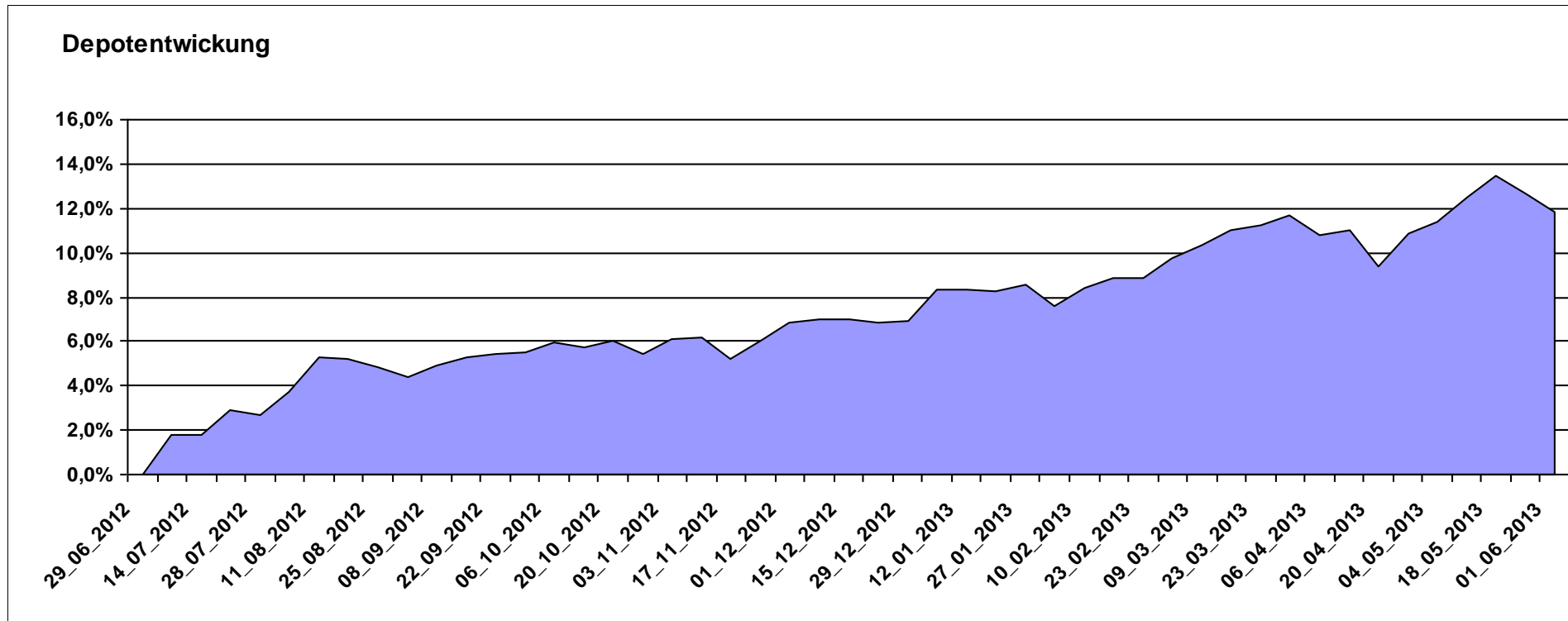
# Aktuelle Depotübersicht

Letzter festgestellter Kurs vom: 01.06.2013

Bericht erstellt am: 01.06.2013 09:15:23

Licuala		Teilnehmer									
WKN	Wertpapier Name	Stück	Bestand Einstandspreis	MW	Aktuell letzter Kurs	Depotwert	Div.	Gewinn/Verlust Kurs	Summe	v.H	Portfolio
FR0011079466	Lyxor ETF MSCI All Country World	16,725	2.000,00	119,58	141,30	2.363,27	0,00	363,27	363,27	18,16%	21,13%
DE000A0M8HD2	Frankfurter Aktienfonds für Stiftungen	25,297	2.000,00	79,06	90,77	2.296,23	0,00	296,23	296,23	14,81%	20,53%
LU0260870661	Templeton Global Total Return Fund A	100,200	2.000,00	19,96	22,27	2.231,46	0,00	231,46	231,46	11,57%	19,95%
LU0401461305	vd Heydt Kersten Invest - Accura AF1 A	30,143	2.000,00	66,35	71,56	2.157,05	0,00	157,05	157,05	7,85%	19,29%
LU0432616737	Invesco Balanced-Risk Allocation	146,951	2.000,00	13,61	14,54	2.136,66	0,00	136,66	136,66	6,83%	19,10%

**Aktuelle Depotperformance** 10.000,00 11.184,67 0,00 1.184,68 1.184,68 11,85%



# Aktuelle Depotübersicht

Letzter festgestellter Kurs vom: 01.06.2013

Bericht erstellt am: 01.06.2013 09:15:23

Limit		Teilnehmer									
WKN	Wertpapier Name	Stück	Bestand Einstandspreis	MW	Aktuell letzter Kurs	Depotwert	Div.	Gewinn/Verlust Kurs	Summe	v.H	Portfolio
LU0540980223	dbx MSCI World Health Care	175,323	2.000,00	11,41	14,46	2.535,17	0,00	535,17	535,17	26,76%	22,18%
LU0540980066	dbx MSCI World Consumer Staples	128,804	2.000,00	15,53	18,10	2.331,35	0,00	331,35	331,35	16,57%	20,40%
LU0592216559	dbx MSCI EM Consumer Staples	417,528	2.000,00	4,79	5,47	2.283,88	0,00	283,88	283,88	14,19%	19,98%
LU0321462953	db x-trackers Emerging Markets Liquid Eurobonds	7,513	2.000,00	266,19	286,67	2.153,87	0,00	153,87	153,87	7,69%	18,84%
LU0478205379	dbx € Liquid Corporate 100	15,358	2.000,00	130,23	138,39	2.125,37	0,00	125,37	125,37	6,27%	18,60%

## Aktuelle Depotperformance

10.000,00

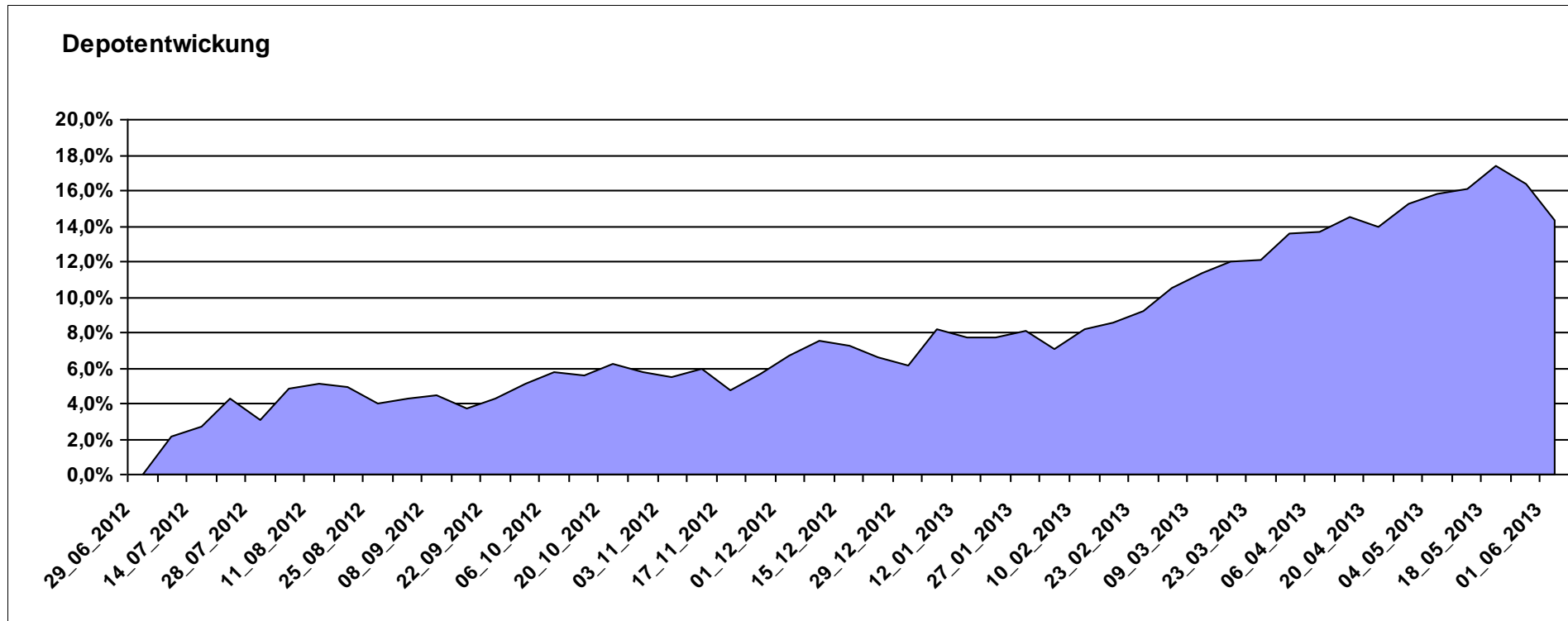
11.429,64

0,00

1.429,63

1.429,63

14,30%



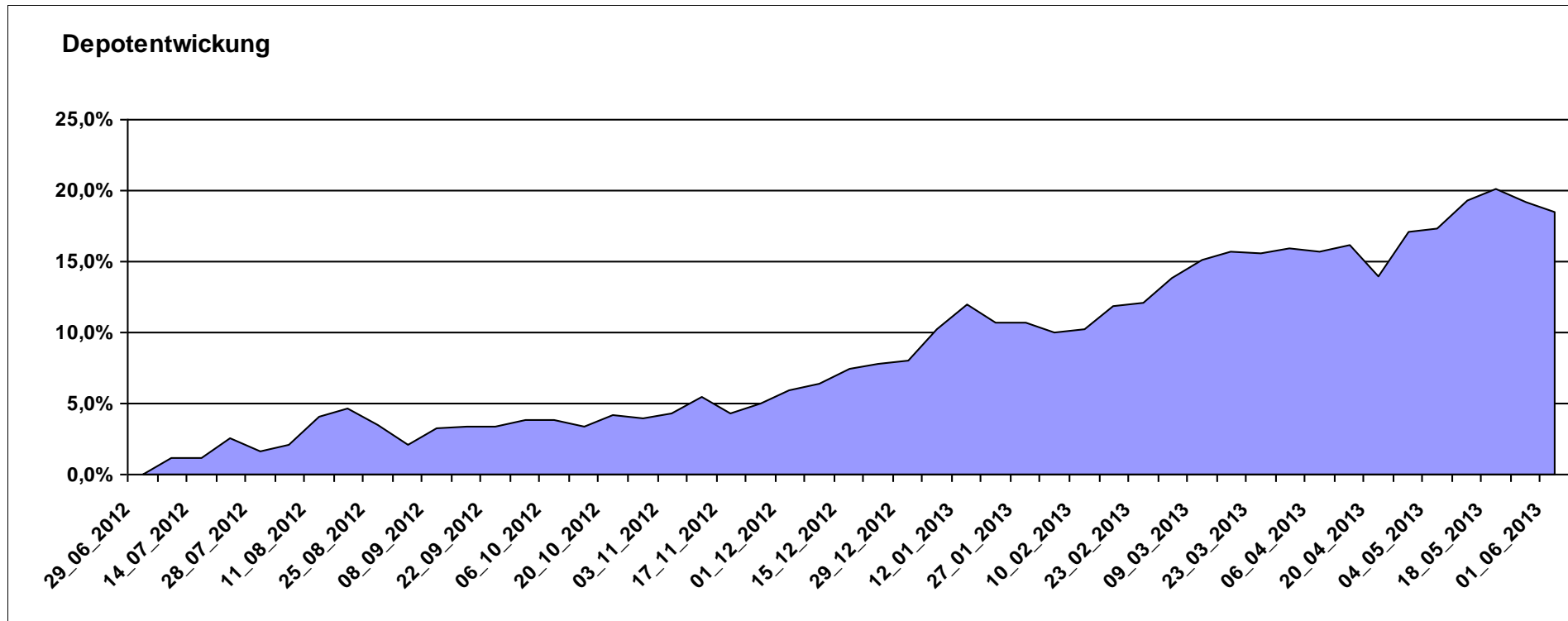
# Aktuelle Depotübersicht

Letzter festgestellter Kurs vom: 01.06.2013

Bericht erstellt am: 01.06.2013 09:15:23

Luxor		Teilnehmer									
WKN	Wertpapier Name	Stück	Bestand Einstandspreis	MW	Aktuell letzter Kurs	Depotwert	Div.	Gewinn/Verlust Kurs	Summe	v.H	Portfolio
LU0069514817	LiLux Convert	12,538	2.000,00	159,51	197,41	2.475,21	0,00	475,21	475,21	23,76%	20,90%
LU0264925131	Sparinvest SICAV Global SC Value EUR R	22,941	2.000,00	87,18	105,51	2.420,51	0,00	420,51	420,51	21,03%	20,44%
IE00B3YLT666	SPDR MSCI ACWI IMI ETF (EUR)	35,317	2.000,00	56,63	67,00	2.366,24	0,00	366,24	366,24	18,31%	19,98%
AT0000831425	ZZ 2	7,605	2.000,00	262,97	303,35	2.307,11	0,00	307,11	307,11	15,36%	19,48%
IE00B48X4842	SPDR® MSCI Emerging Markets SC	40,609	2.000,00	49,25	56,02	2.274,92	0,00	274,92	274,92	13,75%	19,21%

**Aktuelle Depotperformance** 10.000,00 11.843,99 0,00 1.843,98 1.843,98 18,44%



# Aktuelle Depotübersicht

Letzter festgestellter Kurs vom: 01.06.2013

Bericht erstellt am: 01.06.2013 09:15:23

maddin711												Teilnehmer
WKN	Wertpapier Name	Stück	Bestand Einstandspreis	MW	Aktuell letzter Kurs	Depotwert	Div.	Gewinn/Verlust Kurs	Summe	v.H	Portfolio	
FR0010135103	Carmignac Patrimoine A	3,686	2.000,00	542,57	571,69	2.107,33	0,00	107,33	107,33	5,37%	21,65%	
LU0255797556	PICTET-ASIAN LOCAL CURRENCY DEBT-P	17,123	2.000,00	116,80	116,98	2.003,08	0,00	3,08	3,08	0,15%	20,58%	
LU0035738771	VONTOBEL FUND SWISS FRANC BOND B	10,560	2.000,00	189,39	186,90	1.973,66	0,00	-26,34	-26,34	-1,32%	20,28%	
AT0000820386	Schoellerbank Euro Alternativ (T)	13,788	2.000,00	145,05	141,28	1.948,02	0,00	-51,98	-51,98	-2,60%	20,01%	
DE000A0N62G0	ETFS Metal Sec. DT.ZT07/Und.Gold/Unze/999/	16,202	2.000,00	123,44	105,01	1.701,39	0,00	-298,61	-298,61	-14,93%	17,48%	

## Aktuelle Depotperformance

10.000,00

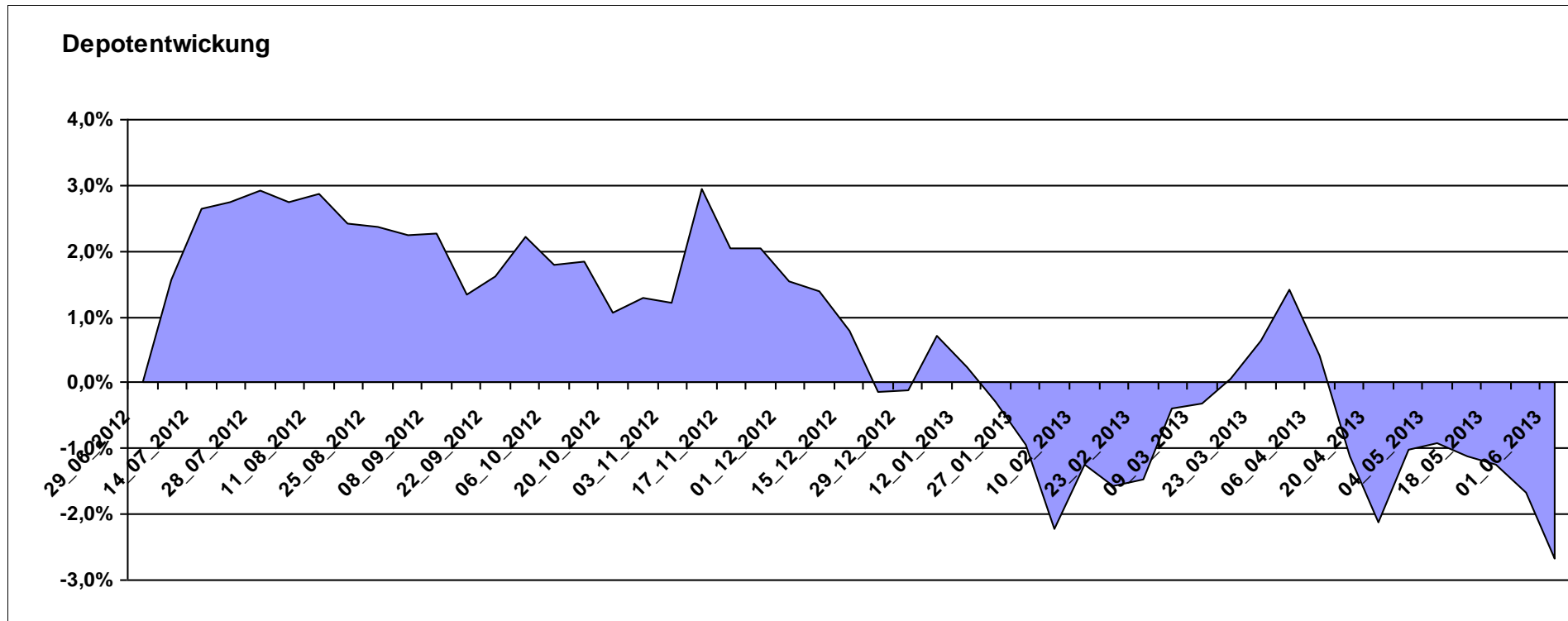
9.733,48

0,00

-266,51

-266,51

-2,67%



# Aktuelle Depotübersicht

Letzter festgestellter Kurs vom: 01.06.2013

Bericht erstellt am: 01.06.2013 09:15:23

Marcise		Teilnehmer									
WKN	Wertpapier Name	Stück	Bestand Einstandspreis	MW	Aktuell letzter Kurs	Depotwert	Div.	Gewinn/Verlust Kurs	Summe	v.H	Portfolio
LU0278937759	Aberdeen Global - Emerging Markets SC	157,480	2.000,00	12,70	15,59	2.455,12	0,00	455,12	455,12	22,76%	21,11%
JE000A0MKQK7	ETF Portfolio Global	198,216	2.000,00	10,09	11,77	2.333,00	0,00	333,00	333,00	16,65%	20,06%
FR0010148981	Carmignac Investissement A	2,416	2.000,00	827,95	957,87	2.313,85	0,00	313,85	313,85	15,69%	19,90%
GB0030190366	First State Global Emerging Markets	312,012	2.000,00	6,41	7,27	2.268,33	0,00	268,33	268,33	13,42%	19,51%
3B00B1VMCY9:	M&G OPTIMAL INCOME FUND	130,463	2.000,00	15,33	17,31	2.258,32	0,00	258,32	258,32	12,92%	19,42%

## Aktuelle Depotperformance

10.000,00

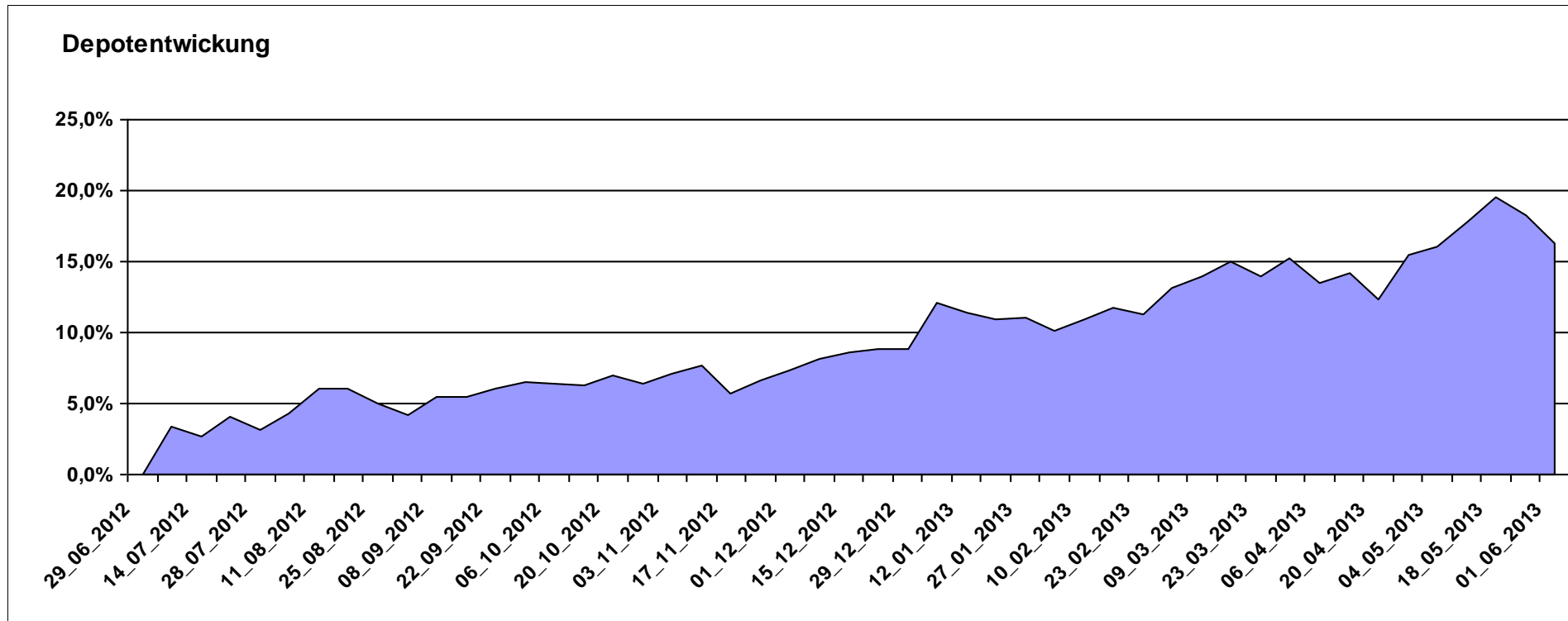
11.628,62

0,00

1.628,62

1.628,62

16,29%



# Aktuelle Depotübersicht

Letzter festgestellter Kurs vom: 01.06.2013

Bericht erstellt am: 01.06.2013 09:15:23

Molari		Teilnehmer									
WKN	Wertpapier Name	Stück	Bestand Einstandspreis	MW	Aktuell letzter Kurs	Depotwert	Div.	Gewinn/Verlust Kurs	Summe	v.H	Portfolio
LU0158078906	Amundi Funds Thailand - AU	23,275	2.000,00	85,93	117,70	2.739,44	0,00	739,44	739,44	36,97%	22,64%
LU0306632414	SLI Global SICAV European SC	183,318	2.000,00	10,91	14,21	2.605,13	0,00	605,13	605,13	30,26%	21,53%
LU0390137973	Templeton Frontier Markets	132,626	2.000,00	15,08	18,77	2.489,39	0,00	489,39	489,39	24,47%	20,58%
GB0030932676	M&G Global Basic	87,108	2.000,00	22,96	24,97	2.175,09	0,00	175,09	175,09	8,75%	17,98%
LU0407232692	Nestor Afrika Fonds B	18,374	2.000,00	108,85	113,71	2.089,30	0,00	89,30	89,30	4,46%	17,27%

## Aktuelle Depotperformance

10.000,00

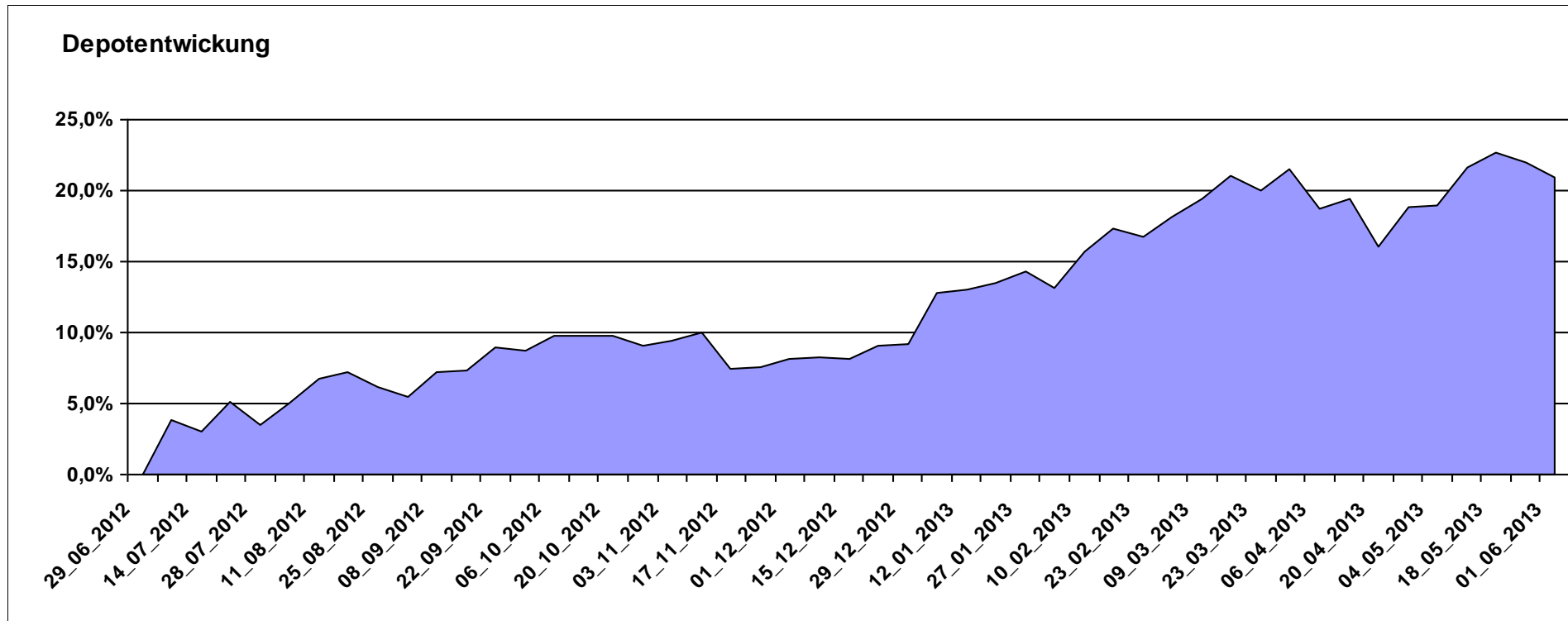
12.098,35

0,00

2.098,35

2.098,35

20,98%



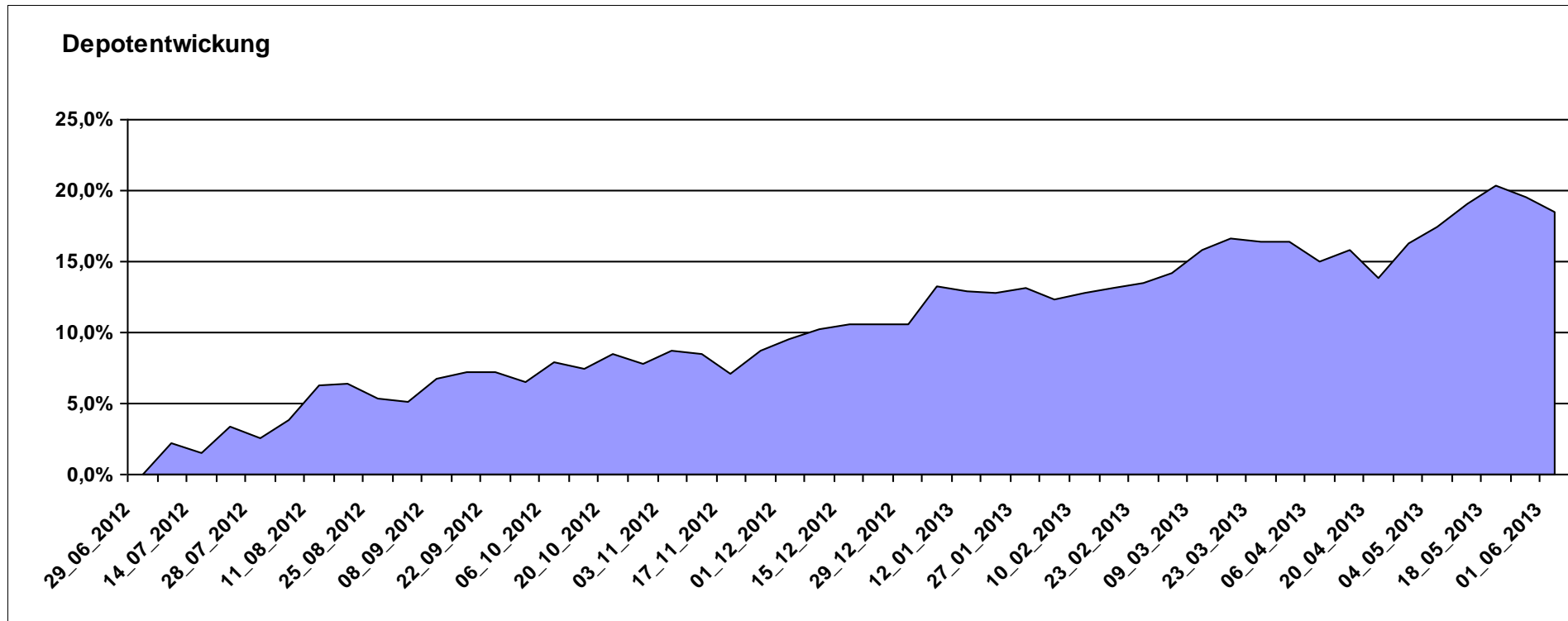
# Aktuelle Depotübersicht

Letzter festgestellter Kurs vom: 01.06.2013

Bericht erstellt am: 01.06.2013 09:15:23

OliverMarc		Teilnehmer									
WKN	Wertpapier Name	Stück	Bestand Einstandspreis	MW	Aktuell letzter Kurs	Depotwert	Div.	Gewinn/Verlust Kurs	Summe	v.H	Portfolio
LU0380865021	db x-trackers DJ EURO STOXX 50	75,586	2.000,00	26,46	33,43	2.526,83	0,00	526,83	526,83	26,34%	21,33%
LU0278937759	Aberdeen Global - Emerging Markets SC	157,480	2.000,00	12,70	15,59	2.455,12	0,00	455,12	455,12	22,76%	20,72%
LU0323578657	FvS Multiple Opportunities R	12,950	2.000,00	154,44	180,48	2.337,22	0,00	337,22	337,22	16,86%	19,73%
DE000A0M8HD2	Frankfurter Aktienfonds für Stiftungen	25,297	2.000,00	79,06	90,77	2.296,23	0,00	296,23	296,23	14,81%	19,38%
LU0260870661	Templeton Global Total Return Fund A	100,200	2.000,00	19,96	22,27	2.231,46	0,00	231,46	231,46	11,57%	18,84%

**Aktuelle Depotperformance** 10.000,00 11.846,86 0,00 1.846,86 1.846,86 18,47%



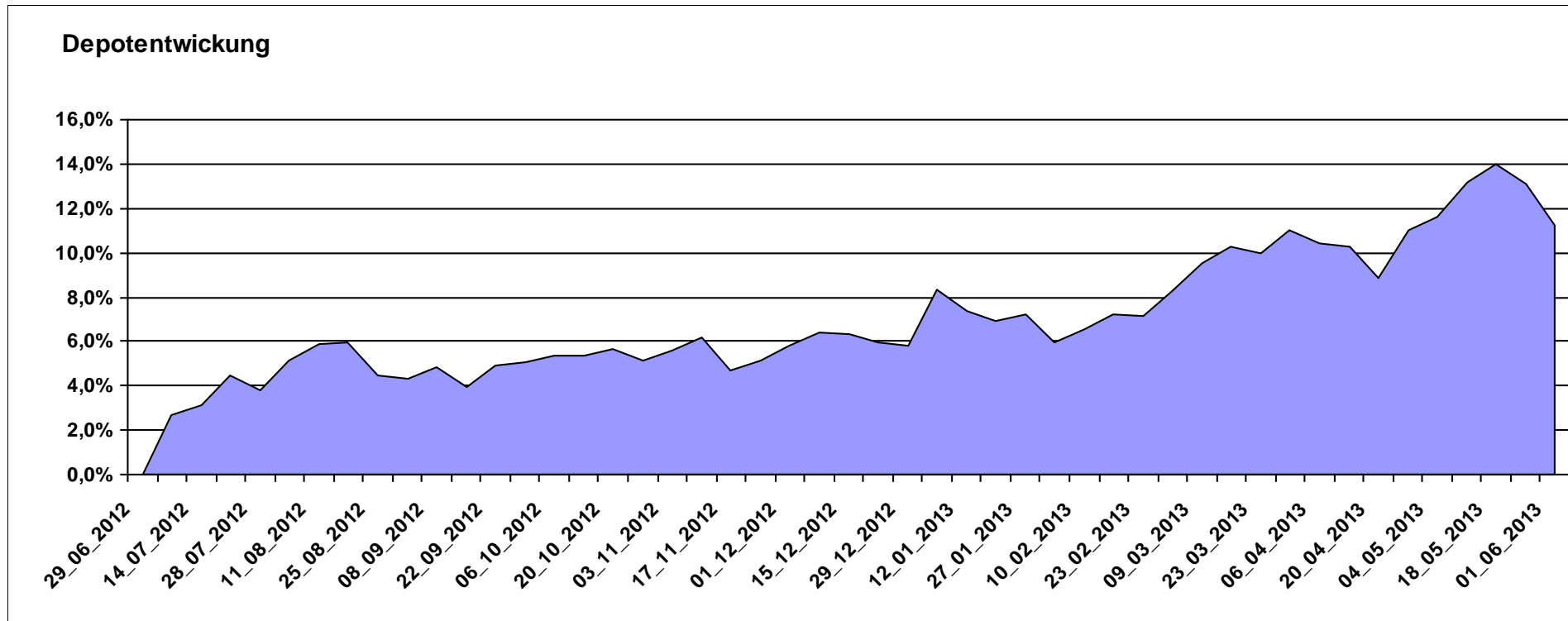
# Aktuelle Depotübersicht

Letzter festgestellter Kurs vom: 01.06.2013

Bericht erstellt am: 01.06.2013 09:15:23

Padua		Teilnehmer									
WKN	Wertpapier Name	Stück	Bestand Einstandspreis	MW	Aktuell letzter Kurs	Depotwert	Div.	Gewinn/Verlust Kurs	Summe	v.H	Portfolio
LU0278937759	Aberdeen Global - Emerging Markets SC	157,480	2.000,00	12,70	15,59	2.455,12	0,00	455,12	455,12	22,76%	22,07%
LU0119620416	Morgan Stanley Global Brands	35,663	2.000,00	56,08	65,04	2.319,54	0,00	319,54	319,54	15,98%	20,85%
3B00B1VMCY9	M&G OPTIMAL INCOME FUND	130,463	2.000,00	15,33	17,31	2.258,32	0,00	258,32	258,32	12,92%	20,30%
LU0505784701	Aberdeen Global - World Resources Equity	1,050	2.000,00	1905,35	1956,49	2.053,68	0,00	53,68	53,68	2,68%	18,46%
LU0274939478	Aviva Investors - Emerging Markets Bond Fund A	224,468	2.000,00	8,91	9,08	2.037,78	0,00	37,78	37,78	1,89%	18,32%

**Aktuelle Depotperformance** 10.000,00 11.124,44 0,00 1.124,44 1.124,44 11,24%



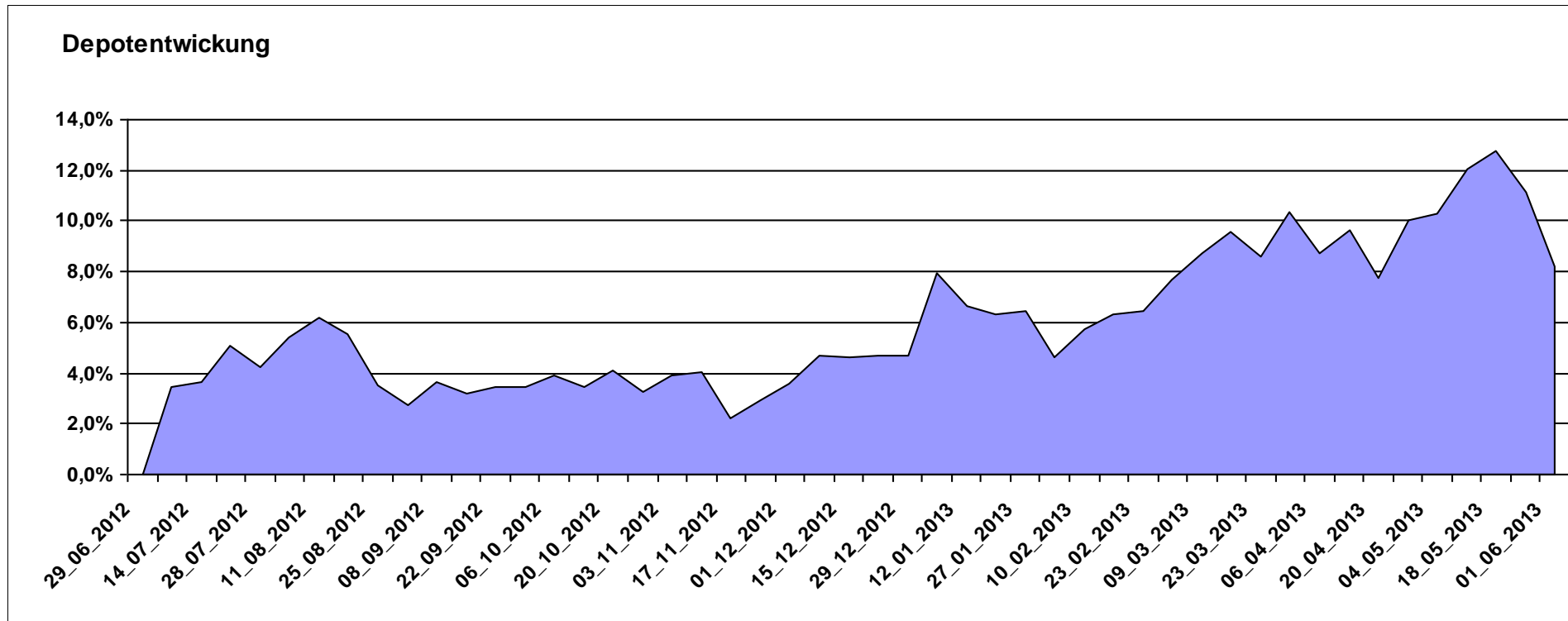
# Aktuelle Depotübersicht

Letzter festgestellter Kurs vom: 01.06.2013

Bericht erstellt am: 01.06.2013 09:15:23

Physiker		Teilnehmer									
WKN	Wertpapier Name	Stück	Bestand Einstandspreis	MW	Aktuell letzter Kurs	Depotwert	Div.	Gewinn/Verlust Kurs	Summe	v.H	Portfolio
GB00B39R2S49	M&G Global Dividend Fund A	135,837	2.000,00	14,72	17,79	2.416,54	0,00	416,54	416,54	20,83%	22,34%
LU0132412106	Aberdeen - Emerging Market EQ FUND A2	41,728	2.000,00	47,93	52,08	2.173,17	0,00	173,17	173,17	8,66%	20,09%
FR0010135103	Carmignac Patrimoine A	3,686	2.000,00	542,57	571,69	2.107,33	0,00	107,33	107,33	5,37%	19,48%
LU0132414144	Aberdeen Select Em. Markets Bond Fund A2	69,107	2.000,00	28,94	30,01	2.073,89	0,00	73,89	73,89	3,69%	19,17%
DK0016259260	ISI Latin America Equities	73,519	2.000,00	27,20	27,84	2.046,78	0,00	46,78	46,78	2,34%	18,92%

**Aktuelle Depotperformance** 10.000,00 10.817,71 0,00 817,72 817,72 8,18%



# Aktuelle Depotübersicht

Letzter festgestellter Kurs vom: 01.06.2013

Bericht erstellt am: 01.06.2013 09:15:23

Pimboli		Teilnehmer									
WKN	Wertpapier Name	Stück	Bestand Einstandspreis	MW	Aktuell letzter Kurs	Depotwert	Div.	Gewinn/Verlust Kurs	Summe	v.H	Portfolio
LU0323578657	FvS Multiple Opportunities R	12,950	2.000,00	154,44	180,48	2.337,22	0,00	337,22	337,22	16,86%	23,08%
LU0132414144	Aberdeen Select Em. Markets Bond Fund A2	69,107	2.000,00	28,94	30,01	2.073,89	0,00	73,89	73,89	3,69%	20,48%
LU0592698954	Carmignac Emerging Patrimoine A	18,586	2.000,00	107,61	109,51	2.035,31	0,00	35,31	35,31	1,77%	20,10%
IE00B4K2PZ33	Thames River Global High Yield Fund A	236,394	2.000,00	8,46	8,39	1.984,05	0,00	-15,95	-15,95	-0,80%	19,59%
DE000A1DCTL3	ETC AUF PHYSICAL SWISS GOLD	15,992	2.000,00	125,06	106,11	1.696,95	0,00	-303,05	-303,05	-15,15%	16,76%

## Aktuelle Depotperformance

10.000,00

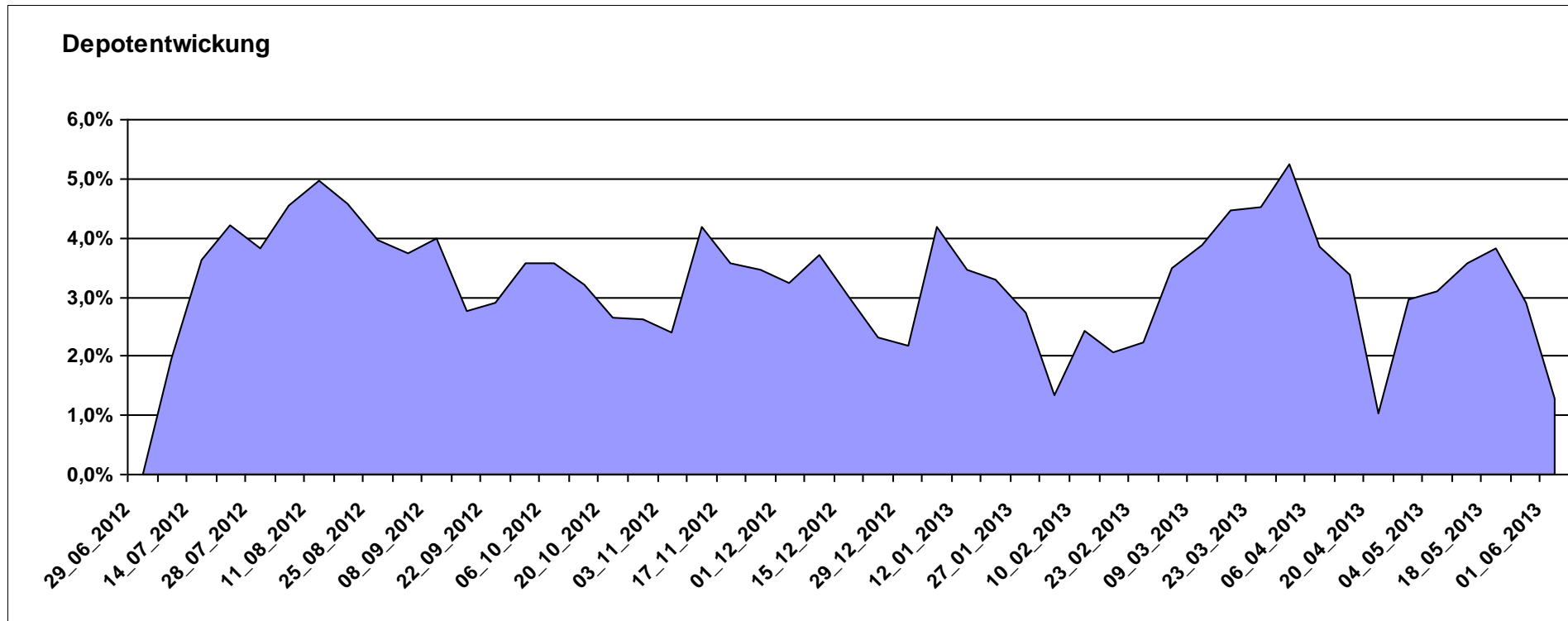
10.127,42

0,00

127,42

127,42

1,27%



# Aktuelle Depotübersicht

Letzter festgestellter Kurs vom: 01.06.2013

Bericht erstellt am: 01.06.2013 09:15:23

Postguru		Teilnehmer									
WKN	Wertpapier Name	Stück	Bestand Einstandspreis	MW	Aktuell letzter Kurs	Depotwert	Div.	Gewinn/Verlust Kurs	Summe	v.H	Portfolio
LU0650624025	Comstage F.A.Z. Index	139,935	2.000,00	14,29	18,36	2.569,22	0,00	569,22	569,22	28,46%	22,21%
LU0392494646	Comstage MSCI Europe	60,613	2.000,00	33,00	40,20	2.436,66	0,00	436,66	436,66	21,83%	21,06%
LU0392494992	Comstage MSCI North America	68,480	2.000,00	29,21	34,51	2.363,25	0,00	363,25	363,25	18,16%	20,43%
LU0635178014	Comstage MSCI Emerging Markets	67,385	2.000,00	29,68	31,78	2.141,51	0,00	141,51	141,51	7,08%	18,51%
LU0508799334	Comstage Bund Future	15,848	2.000,00	126,20	129,96	2.059,66	0,00	59,66	59,66	2,98%	17,80%

## Aktuelle Depotperformance

10.000,00

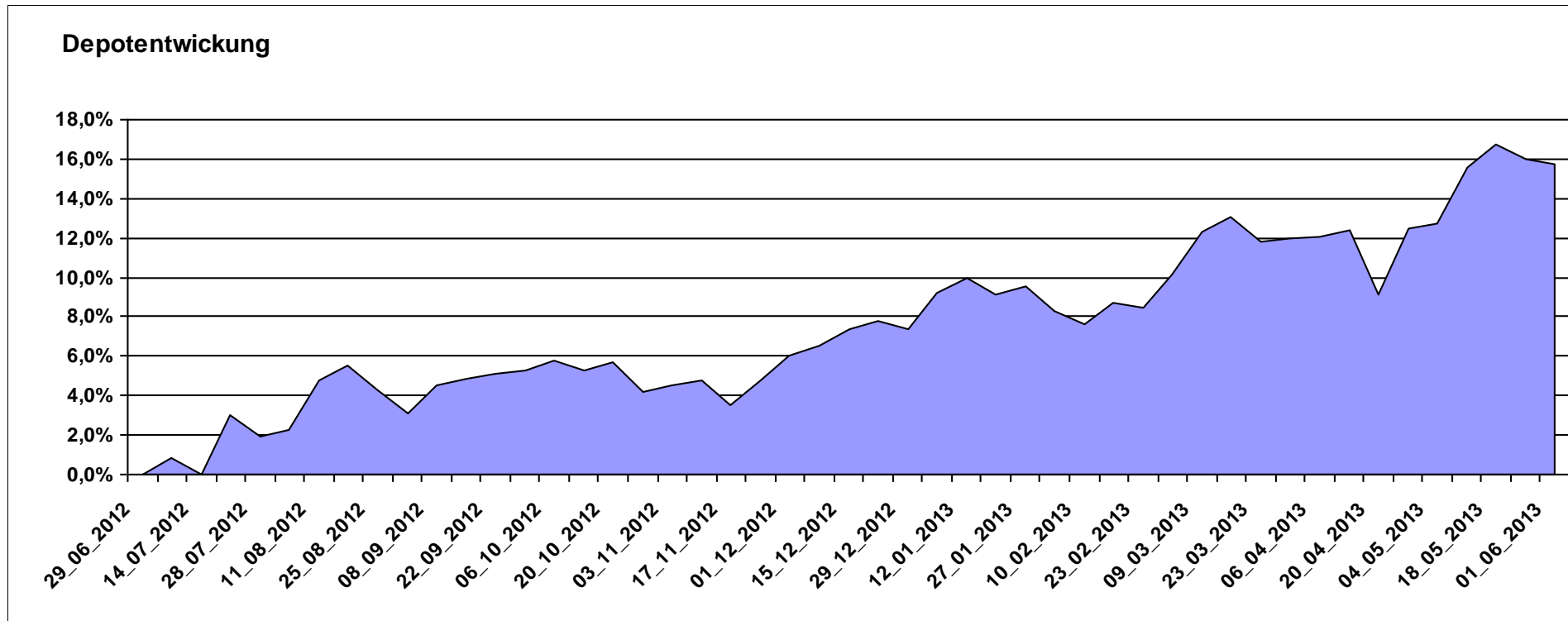
11.570,30

0,00

1.570,29

1.570,29

15,70%



# Aktuelle Depotübersicht

Letzter festgestellter Kurs vom: 01.06.2013

Bericht erstellt am: 01.06.2013 09:15:23

PSTVA		Teilnehmer									
WKN	Wertpapier Name	Stück	Bestand Einstandspreis	MW	Aktuell letzter Kurs	Depotwert	Div.	Gewinn/Verlust Kurs	Summe	v.H	Portfolio
LU0231459107	Aberdeen Global Asian Smaller Comp. Fund A2	67,761	2.000,00	29,52	36,96	2.504,44	0,00	504,44	504,44	25,22%	21,79%
LU0278527428	Nordea-1 Nordic Eq SC BP	186,567	2.000,00	10,72	12,58	2.347,01	0,00	347,01	347,01	17,35%	20,42%
GB0030190366	First State Global Emerging Markets	312,012	2.000,00	6,41	7,27	2.268,33	0,00	268,33	268,33	13,42%	19,74%
LU0360863863	ARERO	15,181	2.000,00	131,74	147,24	2.235,31	0,00	235,31	235,31	11,77%	19,45%
LU0011850392	BGF Emerging Europe A2 EUR	23,565	2.000,00	84,87	90,67	2.136,68	0,00	136,68	136,68	6,83%	18,59%

## Aktuelle Depotperformance

10.000,00

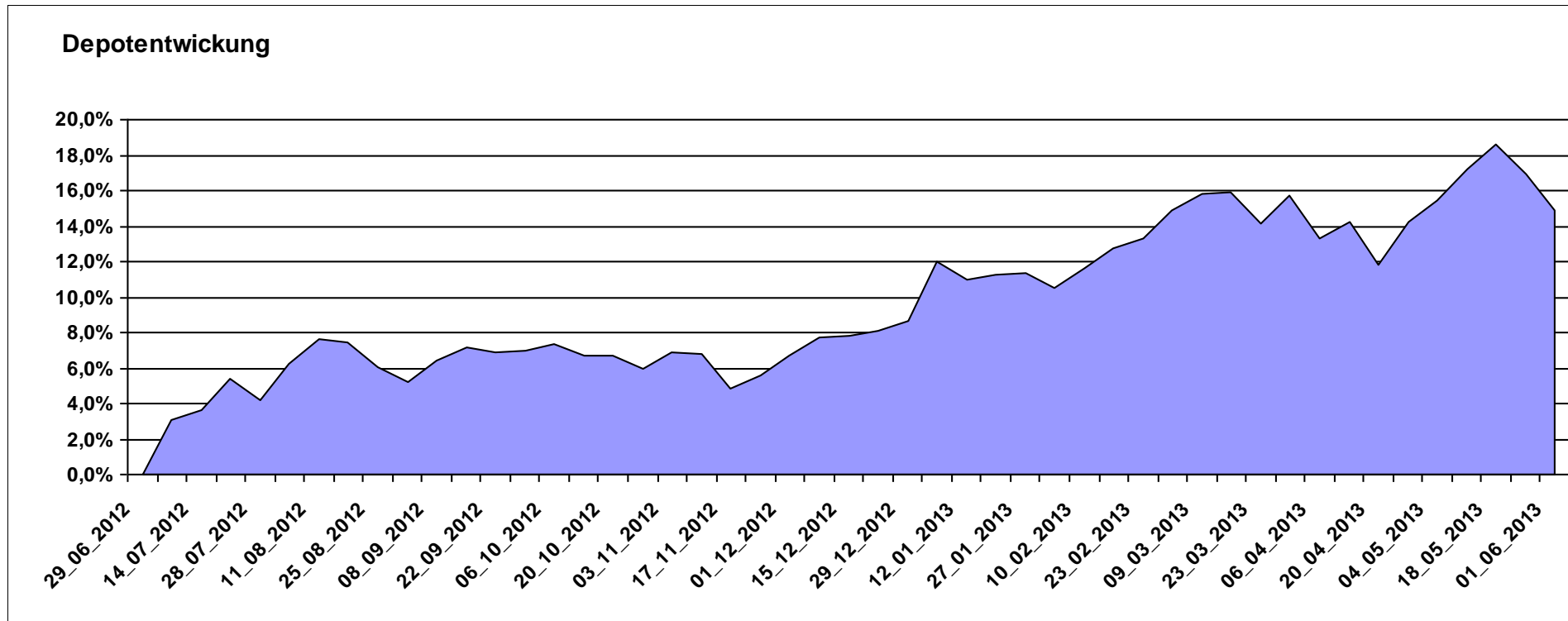
11.491,77

0,00

1.491,77

1.491,77

14,92%



# Aktuelle Depotübersicht

Letzter festgestellter Kurs vom: 01.06.2013

Bericht erstellt am: 01.06.2013 09:15:23

RichyRich		Teilnehmer									
WKN	Wertpapier Name	Stück	Bestand Einstandspreis	MW	Aktuell letzter Kurs	Depotwert	Div.	Gewinn/Verlust Kurs	Summe	v.H	Portfolio
LU0348798009	Allianz RCM Thailand	5,420	2.000,00	369,02	538,04	2.916,03	0,00	916,03	916,03	45,80%	<b>24,10%</b>
LU0254360752	CS Equity Fund (Lux) Global Prestige B	127,714	2.000,00	15,66	19,32	2.467,43	0,00	467,43	467,43	23,37%	<b>20,39%</b>
LU0261945553	Fidelity Funds - ASEAN Fund A Acc (USD);	125,467	2.000,00	15,94	18,63	2.337,44	0,00	337,44	337,44	16,87%	<b>19,32%</b>
LU0323578657	FvS Multiple Opportunities R	12,950	2.000,00	154,44	180,48	2.337,22	0,00	337,22	337,22	16,86%	<b>19,32%</b>
LU0170990948	Pictet - Global Emerging Debt-HP CHF;	6,919	2.000,00	289,06	295,12	2.041,93	0,00	41,93	41,93	2,10%	<b>16,88%</b>

## Aktuelle Depotperformance

10.000,00

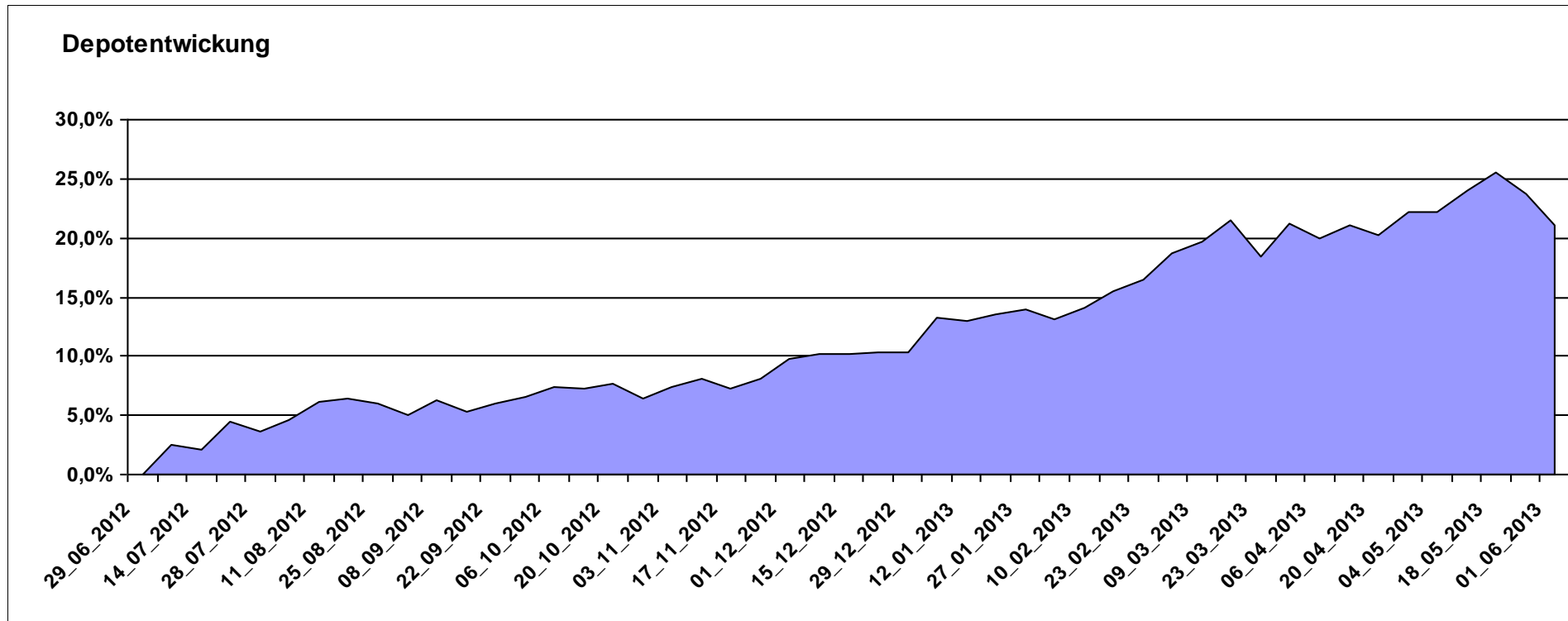
12.100,05

0,00

2.100,05

2.100,05

21,00%



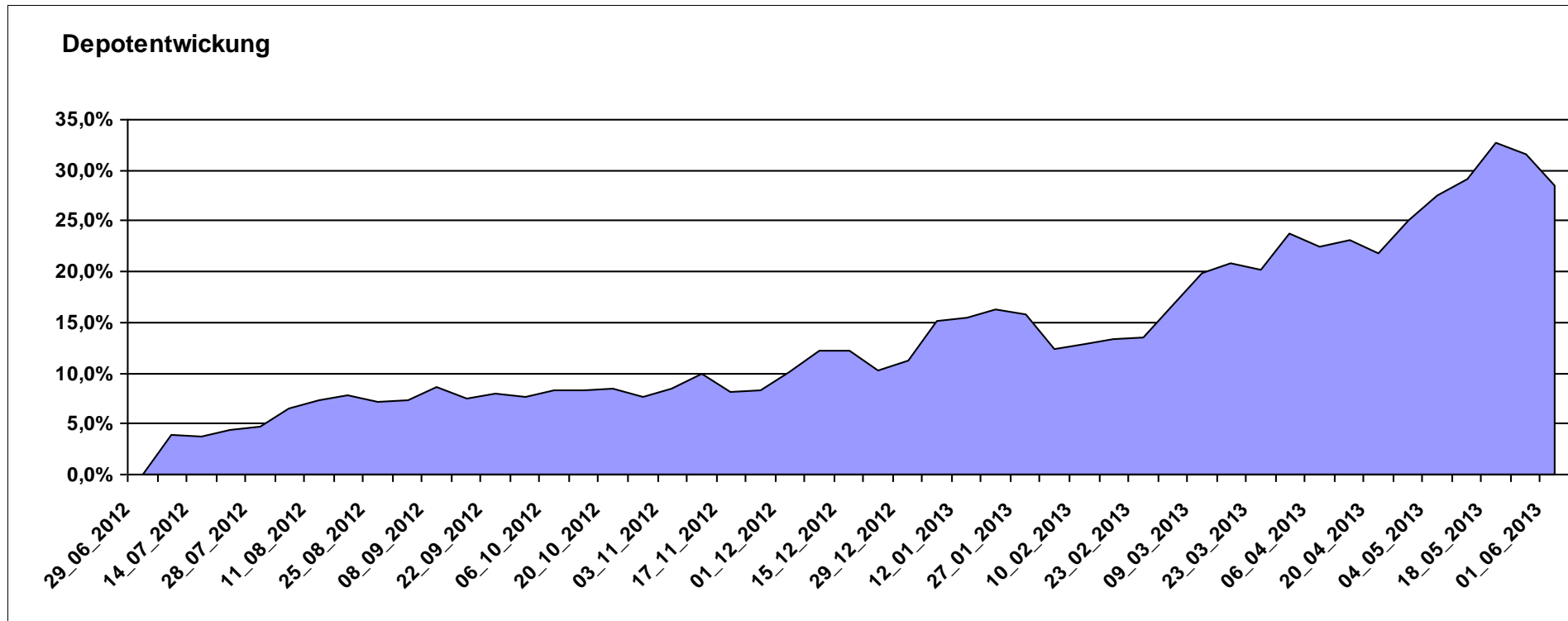
# Aktuelle Depotübersicht

Letzter festgestellter Kurs vom: 01.06.2013

Bericht erstellt am: 01.06.2013 09:15:24

riddler218 Teilnehmer												
WKN	Wertpapier Name	Stück	Bestand Einstandspreis	MW	Aktuell		Div.	Gewinn/Verlust			Portfolio	
					letzter Kurs	Depotwert		Kurs	Summe	v.H		
LU0316468478	Schroder Middle East	207,469	2.000,00	9,64	13,34	2.767,63	0,00	767,63	767,63	38,38%	21,53%	
DE0009769976	DWS Biotech	26,161	2.000,00	76,45	105,23	2.752,91	0,00	752,91	752,91	37,65%	21,42%	
LU0209404259	DWS Türkei	10,938	2.000,00	182,85	243,37	2.661,96	0,00	661,96	661,96	33,10%	20,71%	
LU0278937759	Aberdeen Global - Emerging Markets SC	157,480	2.000,00	12,70	15,59	2.455,12	0,00	455,12	455,12	22,76%	19,10%	
LU0270814014	Schroder Taiwan	208,375	2.000,00	9,60	10,64	2.217,11	0,00	217,11	217,11	10,86%	17,25%	

**Aktuelle Depotperformance** 10.000,00 12.854,73 0,00 2.854,73 2.854,73 28,55%



# Aktuelle Depotübersicht

Letzter festgestellter Kurs vom: 01.06.2013

Bericht erstellt am: 01.06.2013 09:15:24

Schildkröte		Teilnehmer									
WKN	Wertpapier Name	Stück	Bestand Einstandspreis	MW	Aktuell letzter Kurs	Depotwert	Div.	Gewinn/Verlust Kurs	Summe	v.H	Portfolio
DE0008490962	DWS Deutschland	19,675	2.000,00	101,65	141,88	2.791,54	0,00	791,54	791,54	39,58%	24,22%
LU0256839274	Allianz RCM Europe Equity Growth	14,496	2.000,00	137,97	172,63	2.502,43	0,00	502,43	502,43	25,12%	21,71%
DE0009848119	DWS Top Dividende	24,414	2.000,00	81,92	93,99	2.294,63	0,00	294,63	294,63	14,73%	19,91%
LU0260870661	Templeton Global Total Return Fund A	100,200	2.000,00	19,96	22,27	2.231,46	0,00	231,46	231,46	11,57%	19,36%
LU0055649056	DWS Gold Plus	1,010	2.000,00	1979,89	1688,05	1.705,20	0,00	-294,80	-294,80	-14,74%	14,80%

## Aktuelle Depotperformance

10.000,00

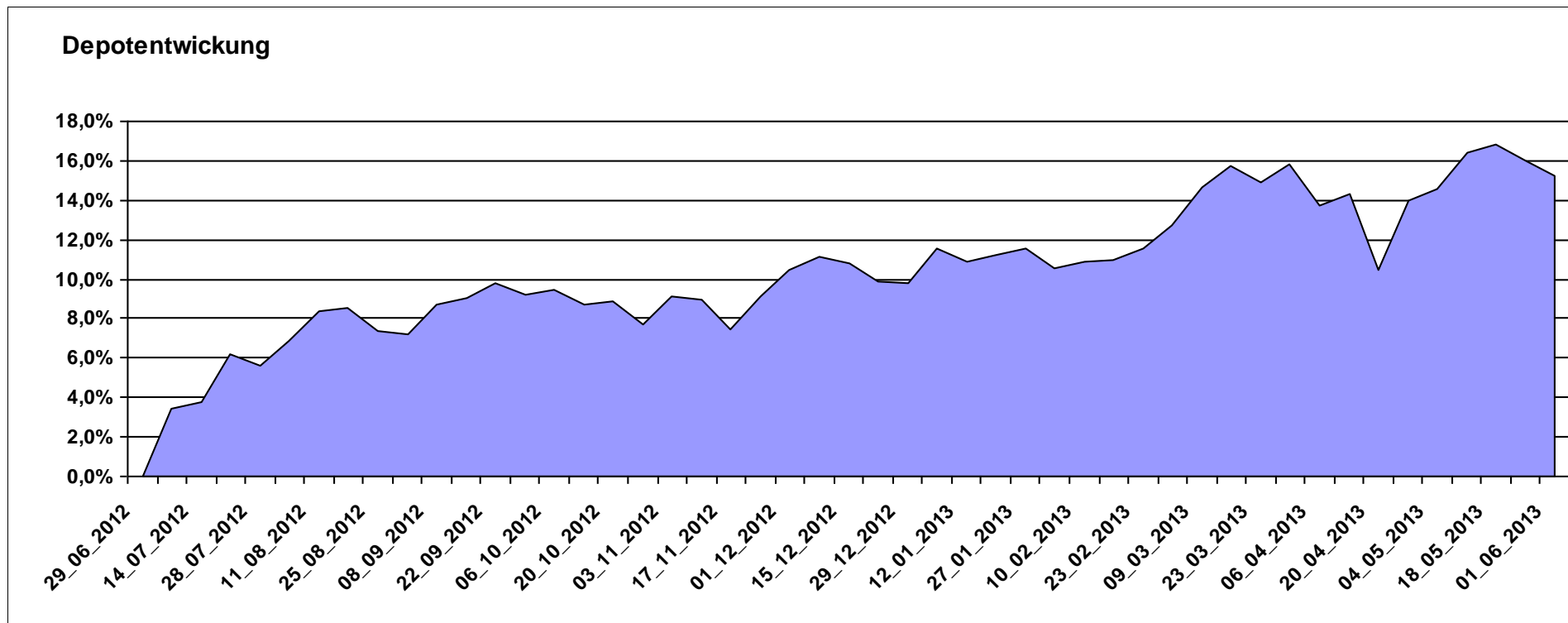
11.525,26

0,00

1.525,25

1.525,25

15,25%



# Aktuelle Depotübersicht

Letzter festgestellter Kurs vom: 01.06.2013

Bericht erstellt am: 01.06.2013 09:15:24

Senna		Teilnehmer									
WKN	Wertpapier Name	Stück	Bestand Einstandspreis	MW	Aktuell letzter Kurs	Depotwert	Div.	Gewinn/Verlust Kurs	Summe	v.H	Portfolio
IE00B0T0FN89	Griffin Ottoman Fund	16,988	2.000,00	117,73	145,94	2.479,23	0,00	479,23	479,23	23,96%	21,88%
LU0205193047	Schroder ISF-US Small & Mid-Cap	16,183	2.000,00	123,59	143,54	2.322,84	0,00	322,84	322,84	16,14%	20,50%
GB0033874214	First State Asia Pacific Leaders	454,545	2.000,00	4,40	5,05	2.295,45	0,00	295,45	295,45	14,77%	20,26%
IE0004515239	ENNISMORE EUROPEAN SC	25,050	2.000,00	79,84	89,83	2.250,25	0,00	250,25	250,25	12,51%	19,86%
LU0072463663	BGF Latin American Fund A2 USD	33,523	2.000,00	59,66	59,21	1.984,91	0,00	-15,09	-15,09	-0,75%	17,51%

## Aktuelle Depotperformance

10.000,00

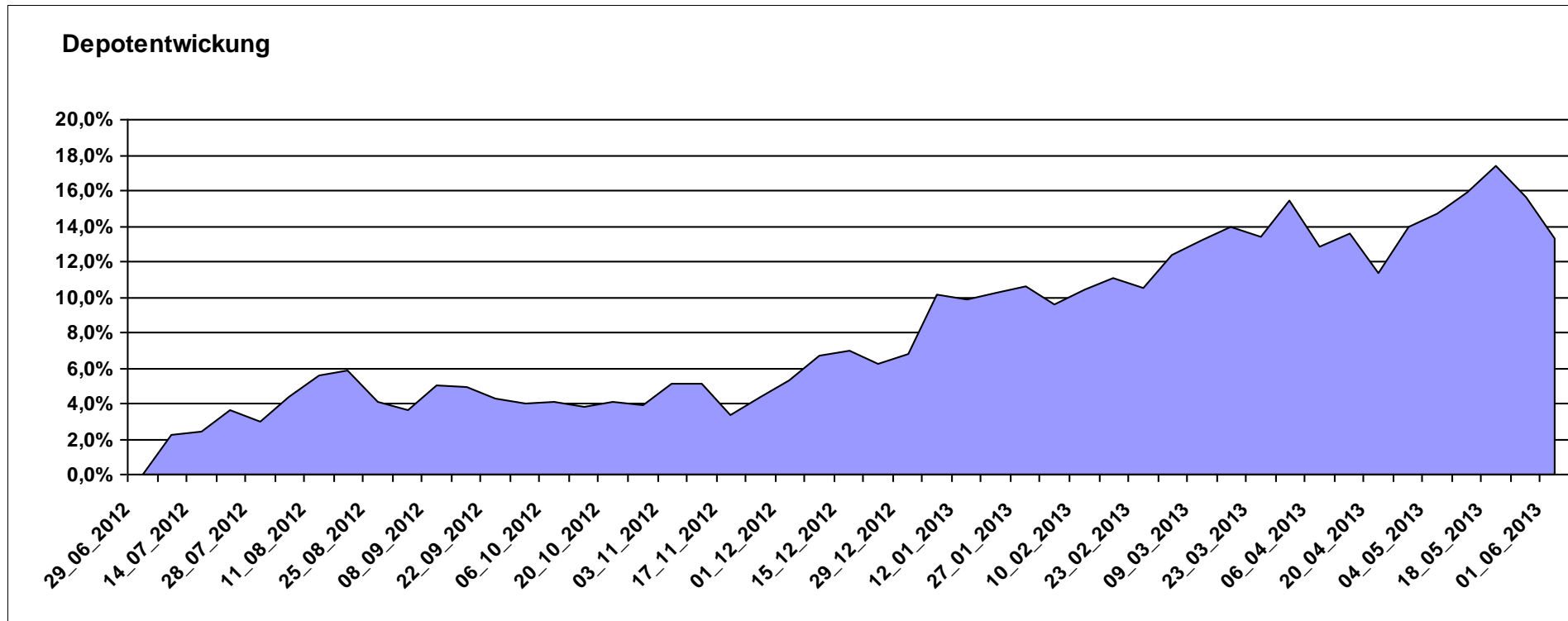
11.332,68

0,00

1.332,69

1.332,69

13,33%



# Aktuelle Depotübersicht

Letzter festgestellter Kurs vom: 01.06.2013

Bericht erstellt am: 01.06.2013 09:15:24

Skywalker		Teilnehmer									
WKN	Wertpapier Name	Stück	Bestand Einstandspreis	MW	Aktuell letzter Kurs	Depotwert	Div.	Gewinn/Verlust Kurs	Summe	v.H	Portfolio
LU0348798009	Allianz RCM Thailand	5,420	2.000,00	369,02	538,04	2.916,03	0,00	916,03	916,03	45,80%	24,25%
DE0008490962	DWS Deutschland	19,675	2.000,00	101,65	141,88	2.791,54	0,00	791,54	791,54	39,58%	23,22%
LU0360863863	ARERO	15,181	2.000,00	131,74	147,24	2.235,31	0,00	235,31	235,31	11,77%	18,59%
DE0008475047	Allianz PIMCO Euro Rentenfonds A (EUR)	37,258	2.000,00	53,68	57,76	2.152,01	0,00	152,01	152,01	7,60%	17,90%
LU0726941049	Coba Rohstoff CDF1RS	42,582	2.000,00	46,97	45,27	1.927,61	0,00	-72,39	-72,39	-3,62%	16,03%

## Aktuelle Depotperformance

10.000,00

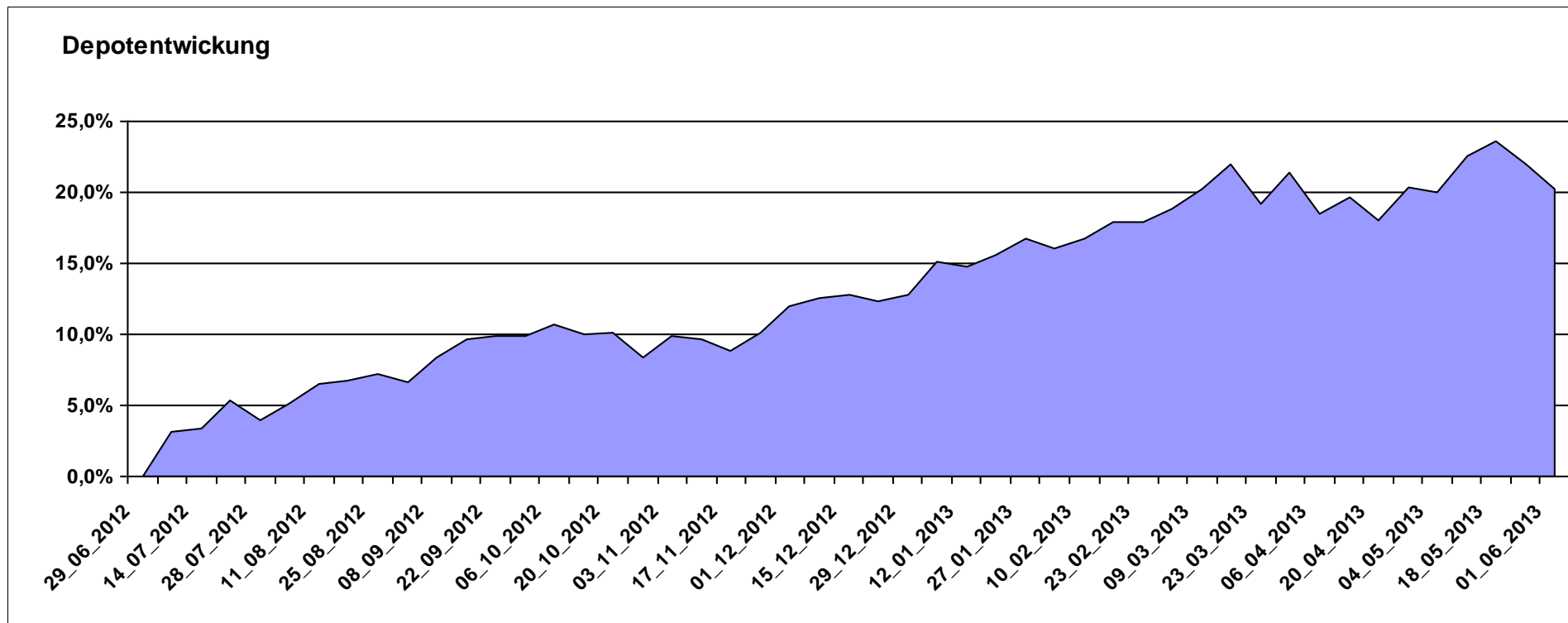
12.022,50

0,00

2.022,50

2.022,50

20,23%



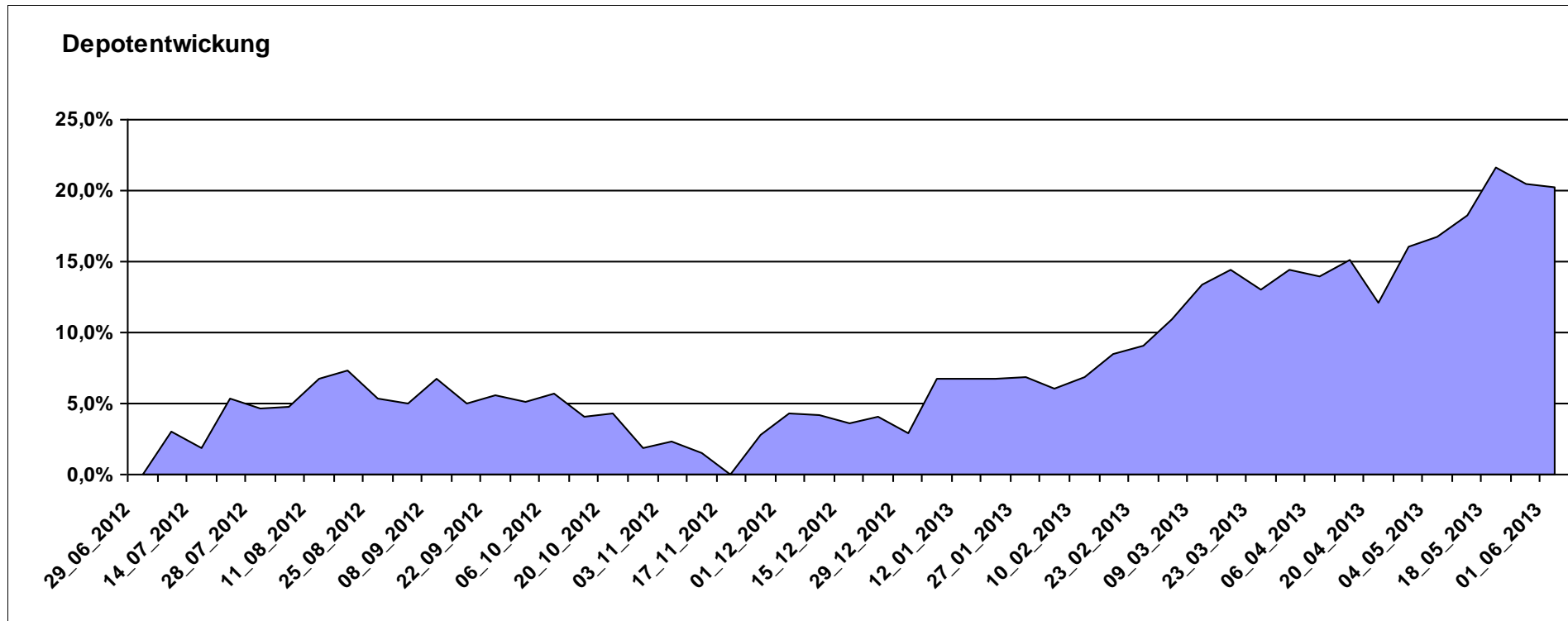
# Aktuelle Depotübersicht

Letzter festgestellter Kurs vom: 01.06.2013

Bericht erstellt am: 01.06.2013 09:15:24

Snowky		Teilnehmer									
WKN	Wertpapier Name	Stück	Bestand Einstandspreis	MW	Aktuell letzter Kurs	Depotwert	Div.	Gewinn/Verlust Kurs	Summe	v.H	Portfolio
LU0329427255	JB EF Biotech	17,156	2.000,00	116,58	154,97	2.658,60	0,00	658,60	658,60	32,93%	22,12%
LU0254360752	CS Equity Fund (Lux) Global Prestige B	127,714	2.000,00	15,66	19,32	2.467,43	0,00	467,43	467,43	23,37%	20,53%
LU0278527428	Nordea-1 Nordic Eq SC BP	186,567	2.000,00	10,72	12,58	2.347,01	0,00	347,01	347,01	17,35%	19,53%
LU0384381660	MS INVF Global Infrastructure A	71,048	2.000,00	28,15	32,41	2.302,66	0,00	302,66	302,66	15,13%	19,16%
DE0008474149	DWS Technology Typ O	28,848	2.000,00	69,33	77,81	2.244,63	0,00	244,63	244,63	12,23%	18,67%

**Aktuelle Depotperformance** 10.000,00 12.020,33 0,00 2.020,34 2.020,34 20,20%



# Aktuelle Depotübersicht

Letzter festgestellter Kurs vom: 01.06.2013

Bericht erstellt am: 01.06.2013 09:15:24

vanity		Teilnehmer									
WKN	Wertpapier Name	Stück	Bestand Einstandspreis	MW	Aktuell letzter Kurs	Depotwert	Div.	Gewinn/Verlust Kurs	Summe	v.H	Portfolio
LU0392494992	Comstage MSCI North America	68,480	2.000,00	29,21	34,51	2.363,25	0,00	363,25	363,25	18,16%	21,83%
LU0392496773	ComStage ETF TOPIX ®	248,022	2.000,00	8,06	8,98	2.227,24	0,00	227,24	227,24	11,36%	20,58%
LU0635178014	Comstage MSCI Emerging Markets	67,385	2.000,00	29,68	31,78	2.141,51	0,00	141,51	141,51	7,08%	19,79%
LU0488317610	ComStage ETF iBOXX € Germany Covered Capped Overall TR	10,775	2.000,00	185,62	190,36	2.051,03	0,00	51,03	51,03	2,55%	18,95%
LU0419741177	ComStage ETF Commerzbank Commodity EW	19,425	2.000,00	102,96	105,04	2.040,40	0,00	40,40	40,40	2,02%	18,85%

## Aktuelle Depotperformance

10.000,00

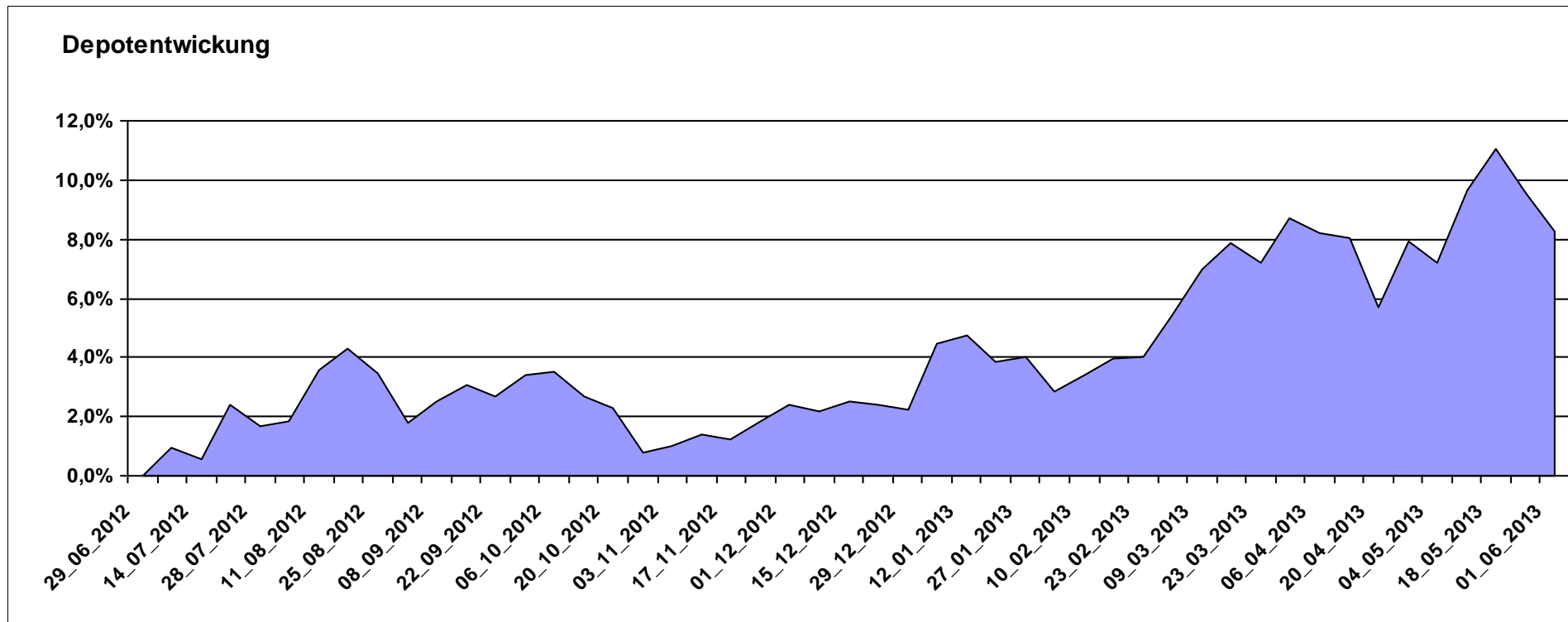
10.823,43

0,00

823,43

823,43

8,23%



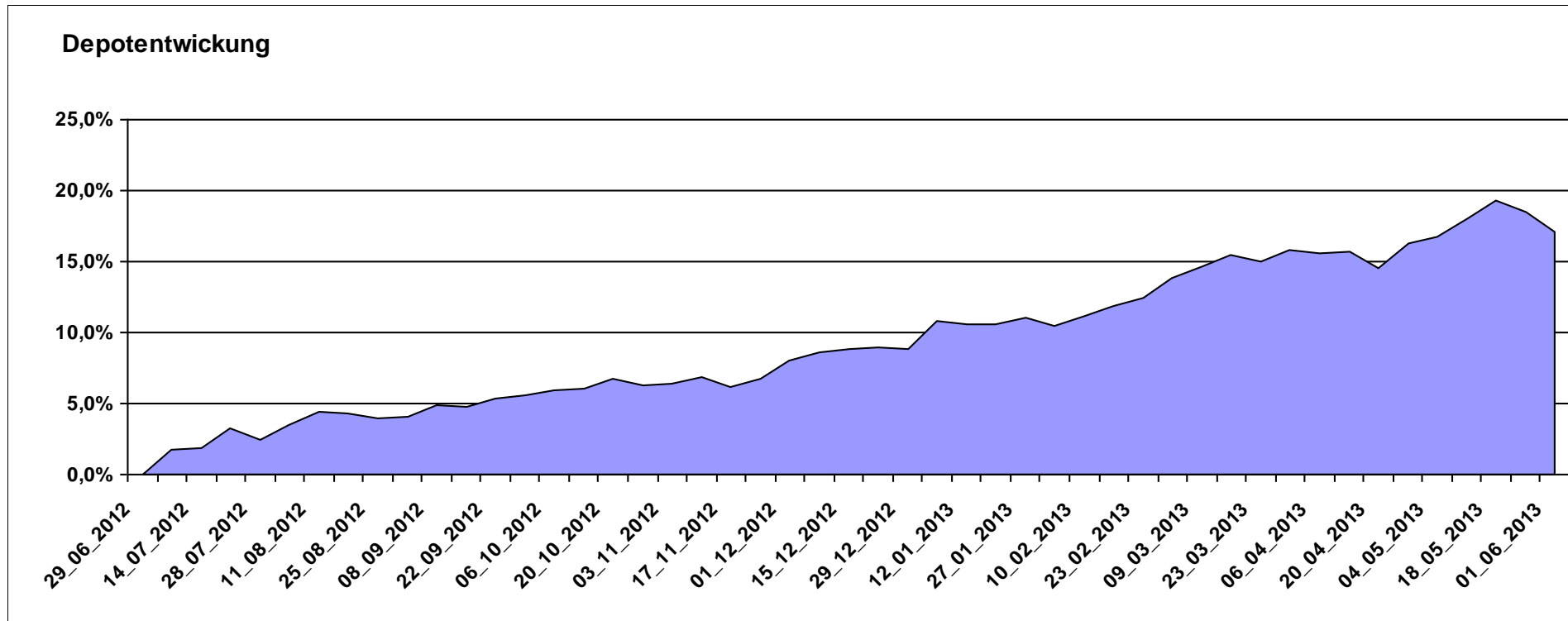
# Aktuelle Depotübersicht

Letzter festgestellter Kurs vom: 01.06.2013

Bericht erstellt am: 01.06.2013 09:15:24

Wavetrader7		Teilnehmer									
WKN	Wertpapier Name	Stück	Bestand Einstandspreis	MW	Aktuell letzter Kurs	Depotwert	Div.	Gewinn/Verlust Kurs	Summe	v.H	Portfolio
LU0231459107	Aberdeen Global Asian Smaller Comp. Fund A2	67,761	2.000,00	29,52	36,96	2.504,44	0,00	504,44	504,44	25,22%	21,40%
IE0004766675	Comgest Growth Europe	155,400	2.000,00	12,87	16,06	2.495,73	0,00	495,73	495,73	24,79%	21,32%
DE000A0X7541	Acatis - Gané Value Event Fonds UI A	11,914	2.000,00	167,87	193,17	2.301,42	0,00	301,42	301,42	15,07%	19,66%
LU0136335097	Sauren Global Stable Growth	114,613	2.000,00	17,45	19,92	2.283,09	0,00	283,09	283,09	14,15%	19,50%
LU0170994346	Pictet Gl. Emerging Markets Debt	9,317	2.000,00	214,66	227,61	2.120,66	0,00	120,66	120,66	6,03%	18,12%

**Aktuelle Depotperformance** 10.000,00 11.705,34 0,00 1.705,34 1.705,34 17,05%



# Aktuelle Depotübersicht

Letzter festgestellter Kurs vom: 01.06.2013

Bericht erstellt am: 01.06.2013 09:15:24

West263		Teilnehmer									
WKN	Wertpapier Name	Stück	Bestand Einstandspreis	MW	Aktuell letzter Kurs	Depotwert	Div.	Gewinn/Verlust Kurs	Summe	v.H	Portfolio
LU0123485178	DANSKE INVEST EUROPE SC	64,946	2.000,00	30,80	38,86	2.523,79	0,00	523,79	523,79	26,19%	22,81%
LU0488316729	COMSTAGE ETF HSI	95,511	2.000,00	20,94	23,73	2.266,48	0,00	266,48	266,48	13,32%	20,49%
FR0010892216	Amundi ETF NASDAQ-100	92,635	2.000,00	21,59	24,37	2.257,53	0,00	257,53	257,53	12,88%	20,41%
LU0322252502	db x-trackers Russia ETF	93,712	2.000,00	21,34	21,67	2.030,75	0,00	30,75	30,75	1,54%	18,36%
FR0011020973	Amundi ETF Latin America	149,925	2.000,00	13,34	13,24	1.985,01	0,00	-14,99	-14,99	-0,75%	17,94%

**Aktuelle Depotperformance** 10.000,00 11.063,56 0,00 1.063,54 1.063,54 10,64%

