

Aktuelle Depotübersicht

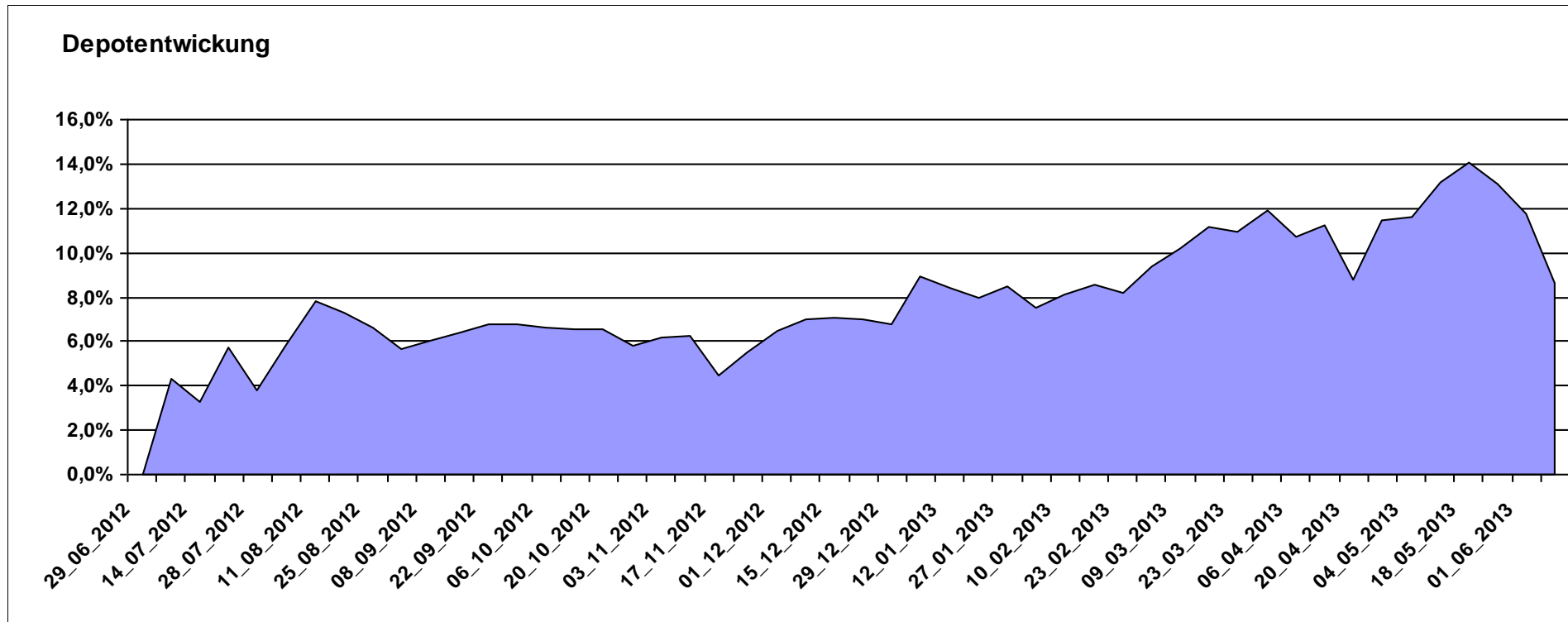
Letzter festgestellter Kurs vom: 08.06.2013

Bericht erstellt am: 08.06.2013 07:04:27

[BM] ARERO		Benchmark									
WKN	Wertpapier Name	Stück	Bestand Einstandspreis	MW	letztter Kurs	Aktuell Depotwert	Div.	Gewinn/Verlust Kurs	Summe	v.H	Portfolio
LU0360863863	ARERO	75,907	10.000,00	131,74	143,11	10.863,06	0,00	863,06	863,06	8,63%	100,00%

Aktuelle Depotperformance

10.000,00 10.863,06 0,00 863,06 863,06 8,63%



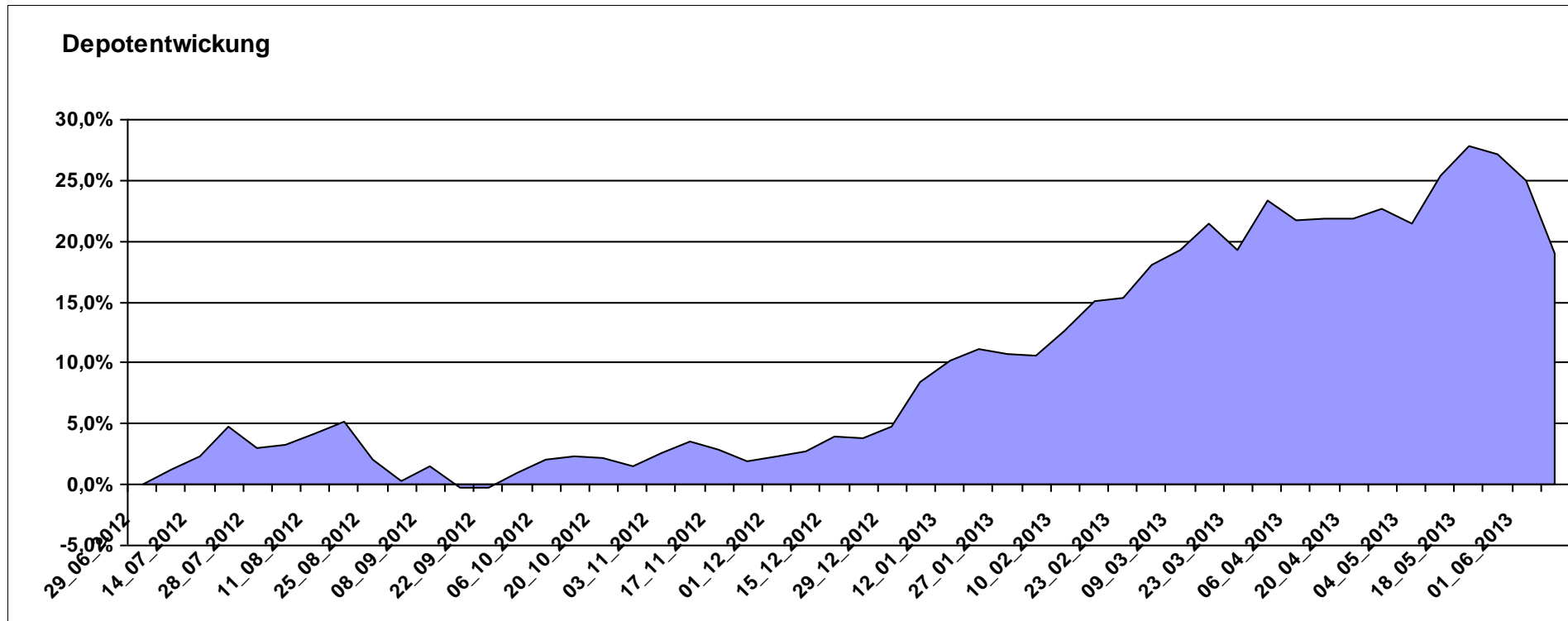
Aktuelle Depotübersicht

Letzter festgestellter Kurs vom: 08.06.2013

Bericht erstellt am: 08.06.2013 07:04:28

[BM] Asien		Benchmark									
WKN	Wertpapier Name	Stück	Bestand Einstandspreis	MW	Aktuell letzter Kurs	Depotwert	Div.	Gewinn/Verlust Kurs	Summe	v.H	Portfolio
LU0348798009	Allianz RCM Thailand	5,420	2.000,00	369,02	512,53	2.777,77	0,00	777,77	777,77	38,89%	23,33%
LU0048621477	Fidelity Thailand Fund A	62,854	2.000,00	31,82	38,58	2.424,89	0,00	424,89	424,89	21,24%	20,37%
LU0055114457	Fidelity Indonesia Fund	93,067	2.000,00	21,49	25,66	2.388,09	0,00	388,09	388,09	19,40%	20,06%
LU0048587868	Fidelity Funds - Malaysia A-USD	54,850	2.000,00	36,46	40,39	2.215,40	0,00	215,40	215,40	10,77%	18,61%
LU0322252924	db x-trackers FTSE Vietnam Index ETF	107,124	2.000,00	18,67	19,60	2.099,63	0,00	99,63	99,63	4,98%	17,64%

Aktuelle Depotperformance 10.000,00 11.905,78 0,00 1.905,77 1.905,77 19,06%



Aktuelle Depotübersicht

Letzter festgestellter Kurs vom: 08.06.2013

Bericht erstellt am: 08.06.2013 07:04:28

[BM] Branchen		Benchmark									
WKN	Wertpapier Name	Stück	Bestand Einstandspreis	MW	Aktuell letzter Kurs	Depotwert	Div.	Gewinn/Verlust Kurs	Summe	v.H	Portfolio
LU0432979614	JPM Global Healthcare A Acc USD	18,074	2.000,00	110,66	141,91	2.564,81	0,00	564,81	564,81	28,24%	21,71%
AT0000746755	ESPA Stock Biotec T	11,676	2.000,00	171,29	218,35	2.549,48	0,00	549,48	549,48	27,47%	21,58%
LU0254364663	CS EF (Lux) Global Prestige R USD	197,147	2.000,00	10,14	11,54	2.275,08	0,00	275,08	275,08	13,75%	19,26%
LU0396313180	Aberdeen Global - Asian Property Share Fund A2	152,182	2.000,00	13,14	14,87	2.262,94	0,00	262,94	262,94	13,15%	19,16%
LU0378449770	ComStage ETF Nasdaq-100 ®	94,494	2.000,00	21,17	22,85	2.159,18	0,00	159,18	159,18	7,96%	18,28%

Aktuelle Depotperformance

10.000,00

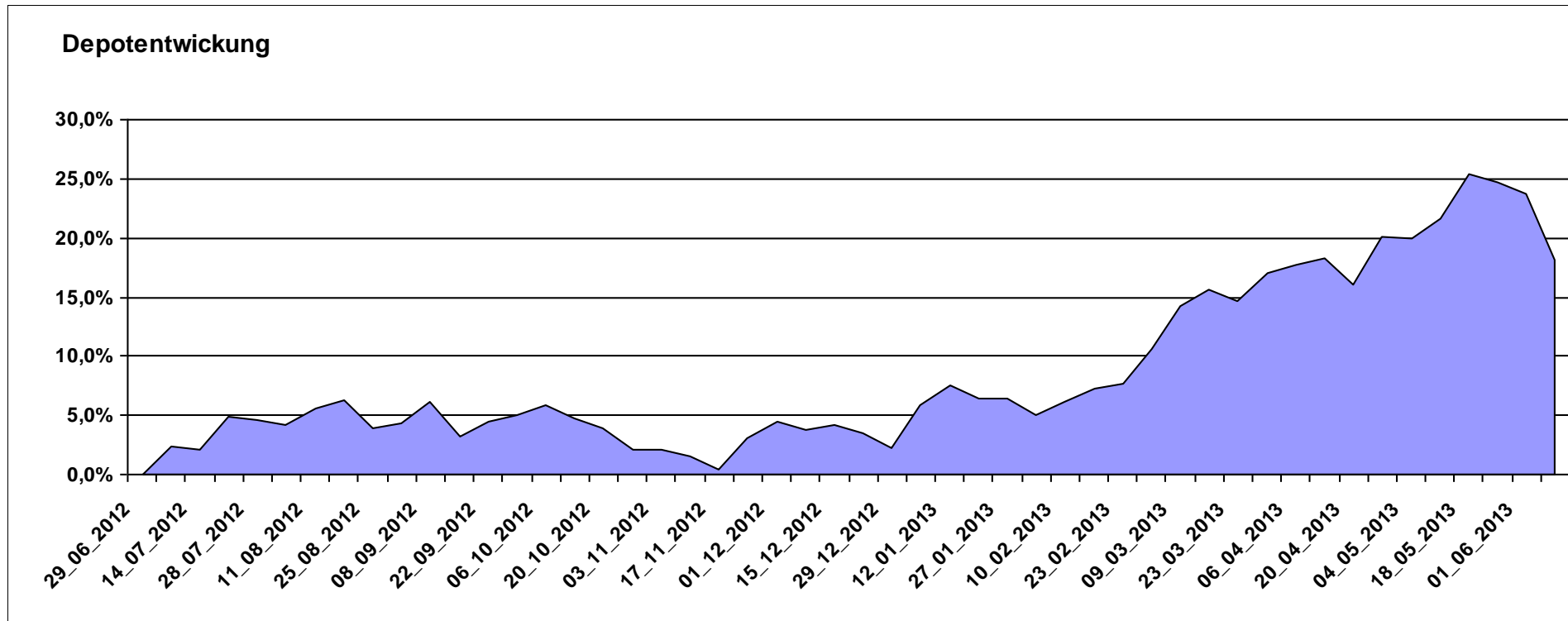
11.811,49

0,00

1.811,49

1.811,49

18,11%



Aktuelle Depotübersicht

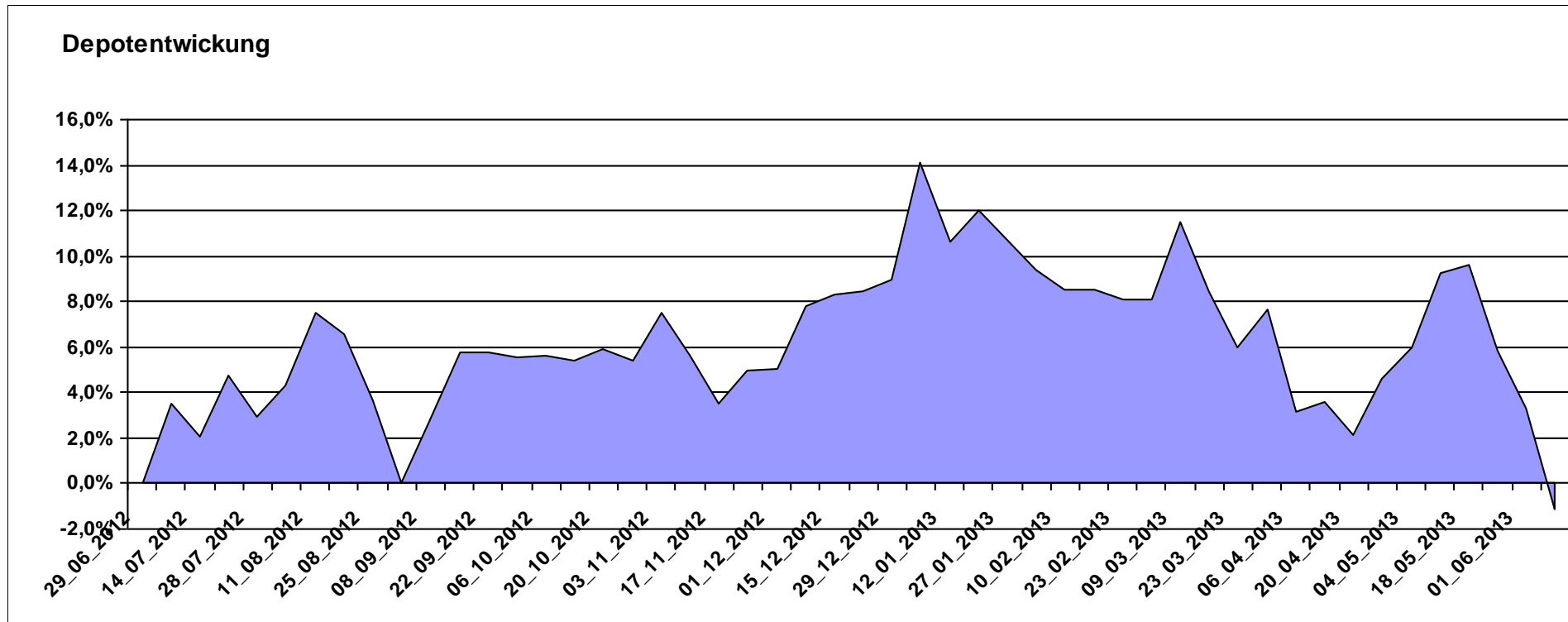
Letzter festgestellter Kurs vom: 08.06.2013

Bericht erstellt am: 08.06.2013 07:04:28

[BM] BRIC		Benchmark									
WKN	Wertpapier Name	Stück	Bestand Einstandspreis	MW	Aktuell letzter Kurs	Depotwert	Div.	Gewinn/Verlust Kurs	Summe	v.H	Portfolio
DE000A0C4CJ1	DAXglobal BRIC Index (Perf)	20,966	10.000,00	476,96	471,58	9.887,20	0,00	-112,80	-112,80	-1,13%	100,00%

Aktuelle Depotperformance

10.000,00 9.887,20 0,00 -112,80 -112,80 -1,13%



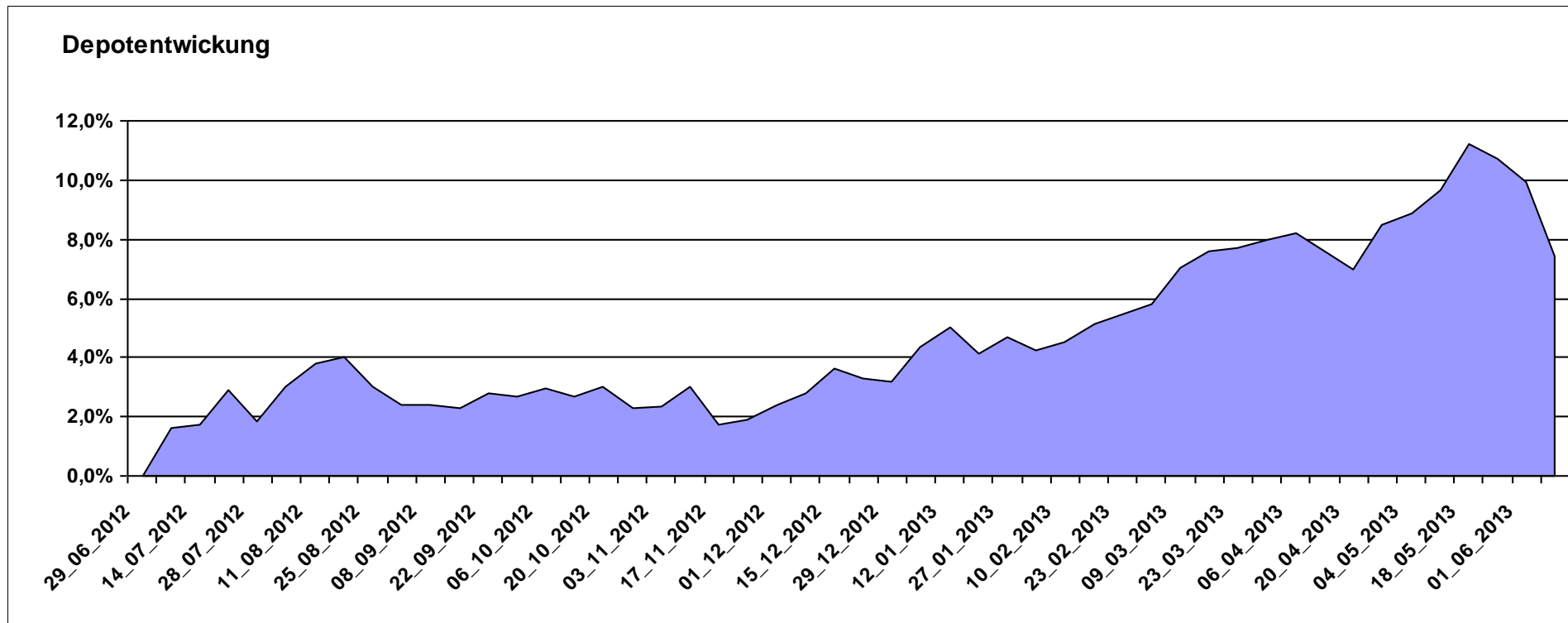
Aktuelle Depotübersicht

Letzter festgestellter Kurs vom: 08.06.2013

Bericht erstellt am: 08.06.2013 07:04:28

[BM] Dachfonds		Benchmark									
WKN	Wertpapier Name	Stück	Bestand Einstandspreis	MW	Aktuell letzter Kurs	Depotwert	Div.	Gewinn/Verlust Kurs	Summe	v.H	Portfolio
AT0000765383	ARIQON Global Evolution (T)	226,501	2.000,00	8,83	10,02	2.269,54	0,00	269,54	269,54	13,48%	21,13%
AT0000825393	C-QUADRAT ARTS Best Momentum (T)	11,484	2.000,00	174,15	197,11	2.263,68	0,00	263,68	263,68	13,18%	21,07%
DE0005561674	ETF Dachfonds	169,492	2.000,00	11,80	12,52	2.122,03	0,00	122,03	122,03	6,10%	19,75%
LU0580224201	Sauren Emerging Markets Balanced C	239,877	2.000,00	8,34	8,81	2.113,32	0,00	113,32	113,32	5,67%	19,67%
LU0179446652	STS Conservative Portfolio Schroders Multi-Manager A1 T USD	17,799	2.000,00	112,36	110,86	1.973,24	0,00	-26,76	-26,76	-1,34%	18,37%

Aktuelle Depotperformance 10.000,00 10.741,81 0,00 741,81 741,81 7,42%



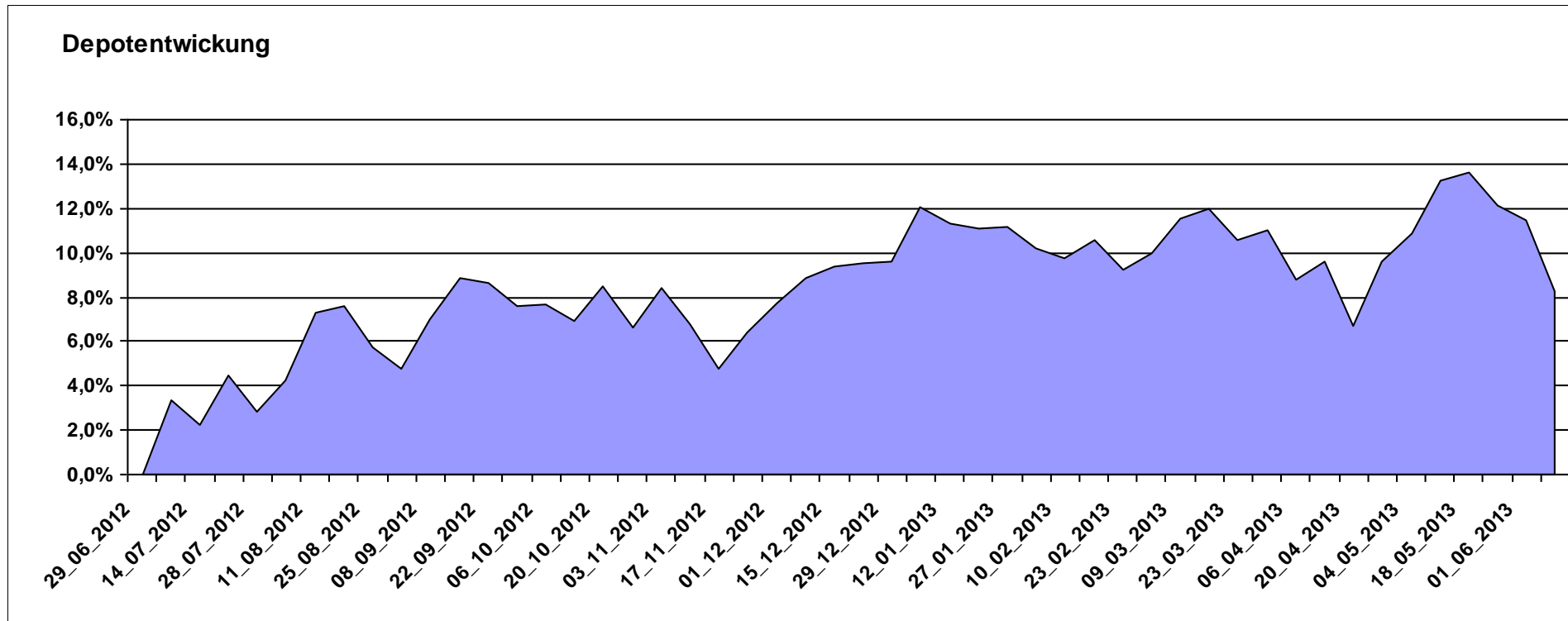
Aktuelle Depotübersicht

Letzter festgestellter Kurs vom: 08.06.2013

Bericht erstellt am: 08.06.2013 07:04:28

[BM] DEKA Fonds		Benchmark									
WKN	Wertpapier Name	Stück	Bestand Einstandspreis	MW	Aktuell letzter Kurs	Depotwert	Div.	Gewinn/Verlust Kurs	Summe	v.H	Portfolio
DE0008474503	DekaFonds CF	33,306	2.000,00	60,05	77,39	2.577,52	0,00	577,52	577,52	28,88%	23,82%
DE000DK2CDS0	Deka-DividendenStrategie CF	19,648	2.000,00	101,79	114,82	2.256,02	0,00	256,02	256,02	12,80%	20,85%
LU0350482435	DekaLuxTeam-EM	19,835	2.000,00	100,83	104,38	2.070,42	0,00	70,42	70,42	3,52%	19,13%
DE0005896872	Deka-Euroland Balance CF	36,989	2.000,00	54,07	54,99	2.034,03	0,00	34,03	34,03	1,70%	18,79%
LU0349172485	DekaLux-GlobalResources CF	26,188	2.000,00	76,37	71,96	1.884,51	0,00	-115,49	-115,49	-5,77%	17,41%

Aktuelle Depotperformance 10.000,00 10.822,50 0,00 822,49 822,49 8,22%



Aktuelle Depotübersicht

Letzter festgestellter Kurs vom: 08.06.2013

Bericht erstellt am: 08.06.2013 07:04:28

[BM] Der Konservative		Benchmark									
WKN	Wertpapier Name	Stück	Bestand Einstandspreis	MW	Aktuell letzter Kurs	Depotwert	Div.	Gewinn/Verlust Kurs	Summe	v.H	Portfolio
DE000A0M8HD2	Frankfurter Aktienfonds für Stiftungen	25,297	2.000,00	79,06	90,34	2.285,35	0,00	285,35	285,35	14,27%	21,05%
3B00B1VMCY9	M&G OPTIMAL INCOME FUND	130,463	2.000,00	15,33	17,07	2.227,01	0,00	227,01	227,01	11,35%	20,52%
LU0136412771	Ethna-AKTIV-E A	18,187	2.000,00	109,97	120,85	2.197,87	0,00	197,87	197,87	9,89%	20,25%
LU0260870661	Templeton Global Total Return Fund A	100,200	2.000,00	19,96	21,67	2.171,34	0,00	171,34	171,34	8,57%	20,00%
LU0592698954	Carmignac Emerging Patrimoine A	18,586	2.000,00	107,61	106,16	1.973,05	0,00	-26,95	-26,95	-1,35%	18,18%

Aktuelle Depotperformance

10.000,00

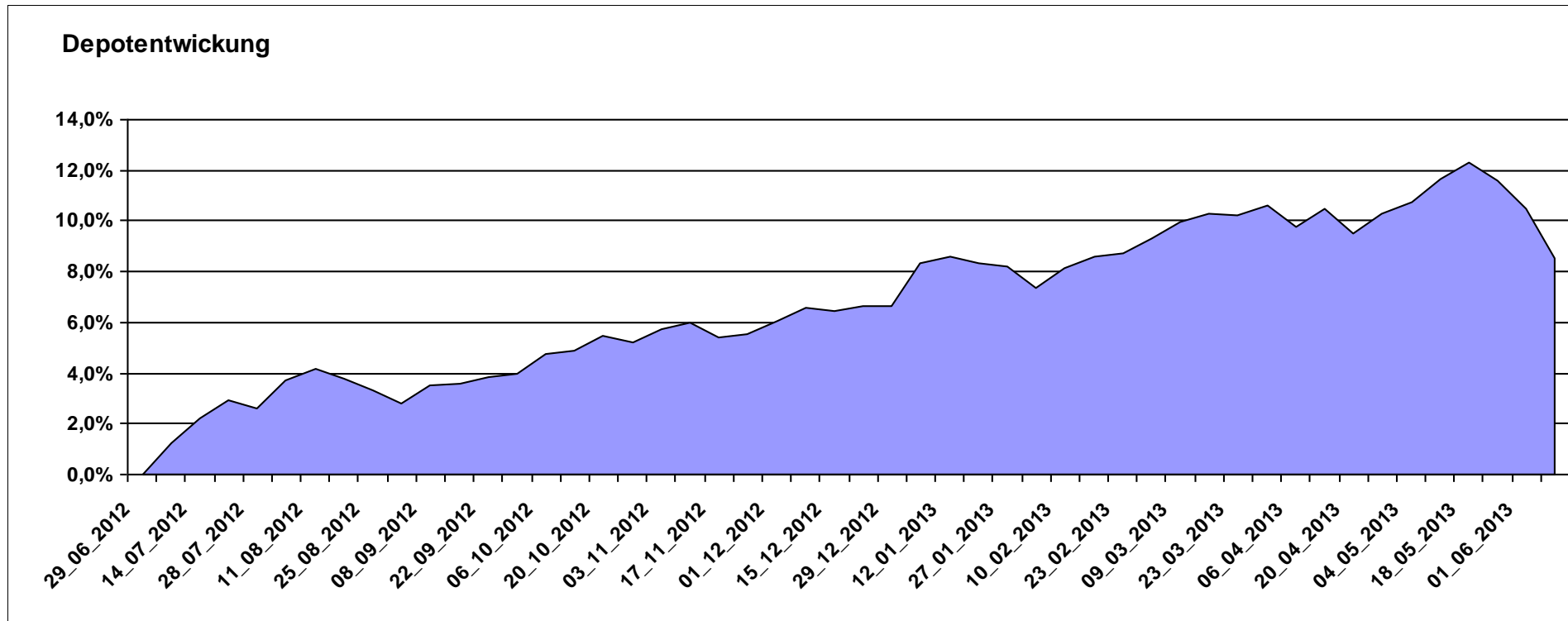
10.854,62

0,00

854,62

854,62

8,55%



Aktuelle Depotübersicht

Letzter festgestellter Kurs vom: 08.06.2013

Bericht erstellt am: 08.06.2013 07:04:28

[BM] DJE Fonds		Benchmark									
WKN	Wertpapier Name	Stück	Bestand Einstandspreis	MW	Aktuell letzter Kurs	Depotwert	Div.	Gewinn/Verlust Kurs	Summe	v.H	Portfolio
LU0350835707	DJE - Agrar & Ernährung P	15,790	2.000,00	126,66	150,31	2.373,44	0,00	373,44	373,44	18,67%	20,79%
LU0185172052	LuxTopic - Cosmopolitan	14,194	2.000,00	140,90	165,74	2.352,59	0,00	352,59	352,59	17,63%	20,61%
LU0159550150	DJE - Dividende & Substanz P (EUR)	8,652	2.000,00	231,15	266,35	2.304,56	0,00	304,56	304,56	15,23%	20,19%
LU0553164731	DJE - Zins & Dividende P (EUR)	19,826	2.000,00	100,88	110,82	2.197,07	0,00	197,07	197,07	9,85%	19,25%
LU0188847478	LuxTopic - PACIFIC	105,152	2.000,00	19,02	20,79	2.186,12	0,00	186,12	186,12	9,31%	19,15%

Aktuelle Depotperformance

10.000,00

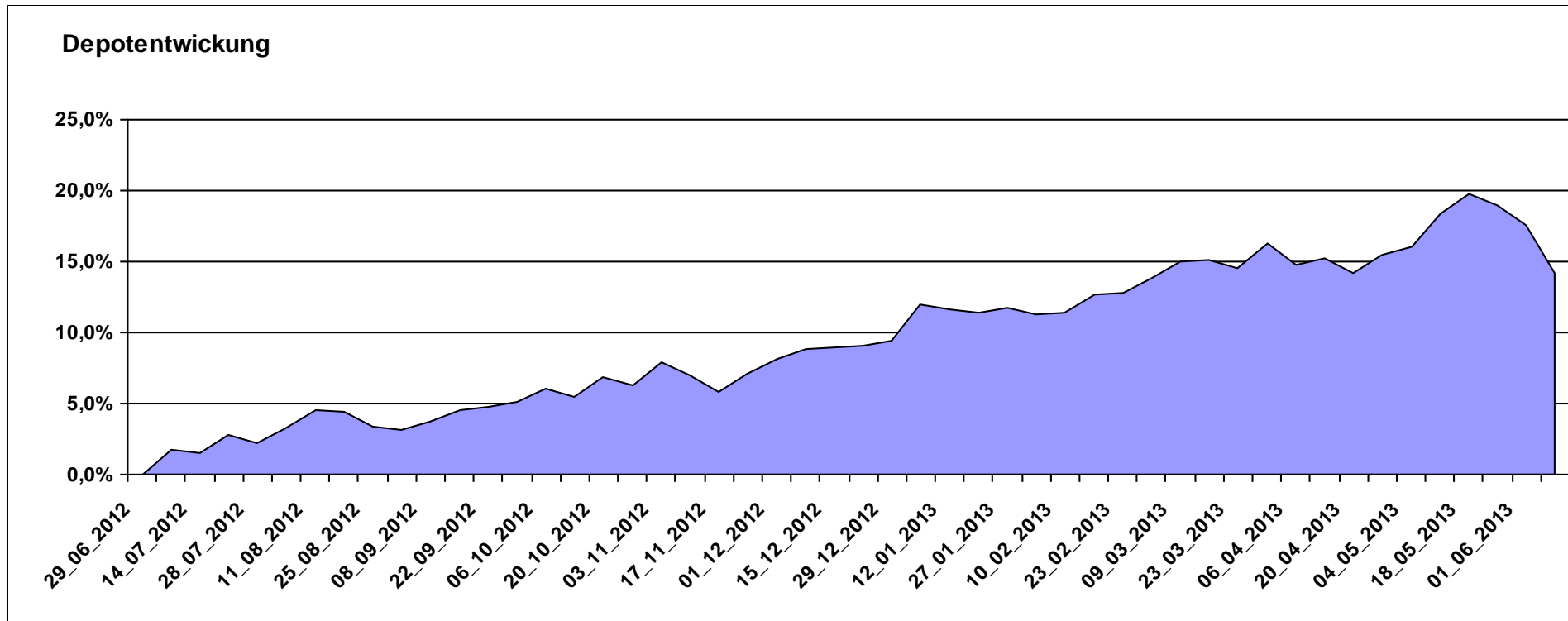
11.413,78

0,00

1.413,78

1.413,78

14,14%



Aktuelle Depotübersicht

Letzter festgestellter Kurs vom: 08.06.2013

Bericht erstellt am: 08.06.2013 07:04:28

[BM] DWS Fonds		Benchmark									
WKN	Wertpapier Name	Stück	Bestand Einstandspreis	MW	Aktuell letzter Kurs	Depotwert	Div.	Gewinn/Verlust Kurs	Summe	v.H	Portfolio
DE0009769869	DWS Aktien Strategie Deutschland	12,942	2.000,00	154,53	207,43	2.684,66	0,00	684,66	684,66	34,23%	24,21%
DE0009848119	DWS Top Dividende	24,414	2.000,00	81,92	91,33	2.229,69	0,00	229,69	229,69	11,48%	20,11%
DE0009769760	DWS Top 50 Asien	20,056	2.000,00	99,72	105,16	2.109,11	0,00	109,11	109,11	5,46%	19,02%
DE0008490913	DWS High Income Bond Fund	80,678	2.000,00	24,79	25,72	2.075,03	0,00	75,03	75,03	3,75%	18,71%
DE0009773010	DWS Emerging Markets	24,845	2.000,00	80,50	80,11	1.990,31	0,00	-9,69	-9,69	-0,48%	17,95%

Aktuelle Depotperformance

10.000,00

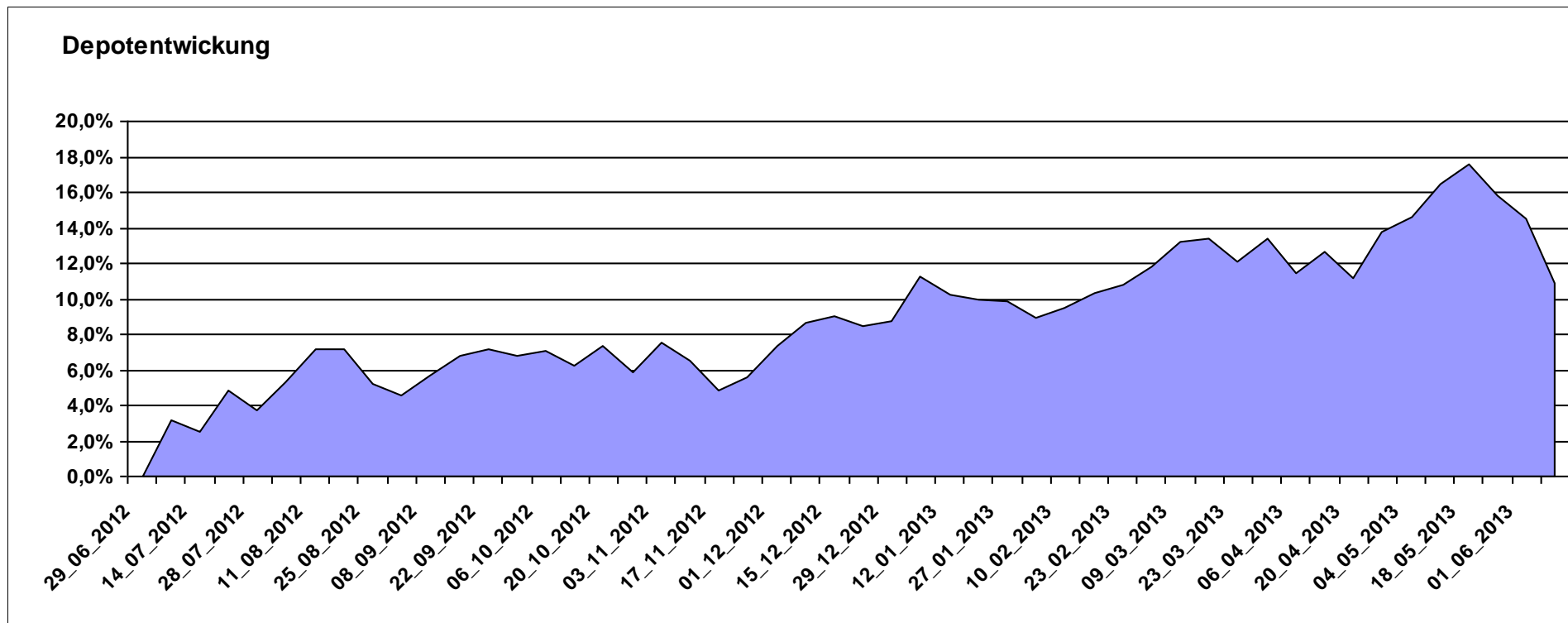
11.088,80

0,00

1.088,79

1.088,79

10,89%



Aktuelle Depotübersicht

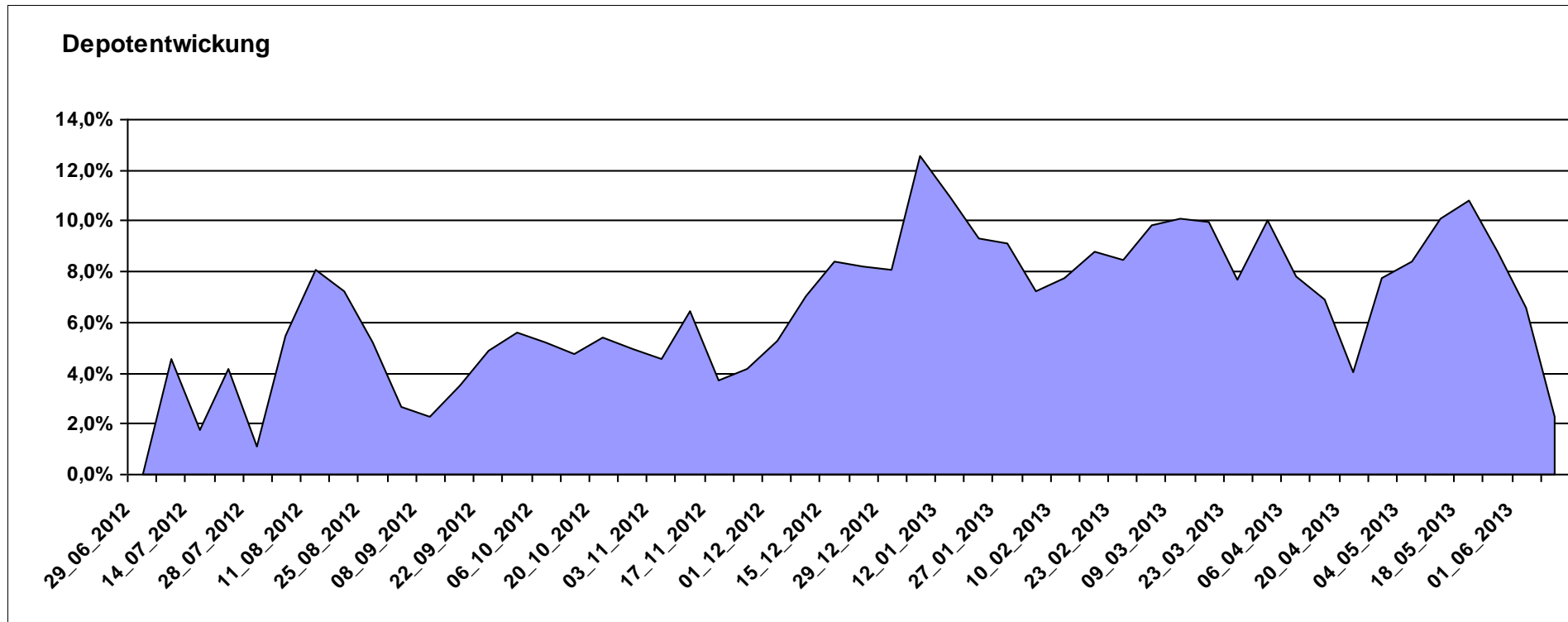
Letzter festgestellter Kurs vom: 08.06.2013

Bericht erstellt am: 08.06.2013 07:04:28

[BM] Emerging Market		Benchmark									
WKN	Wertpapier Name	Stück	Bestand Einstandspreis	MW	Aktuell letzter Kurs	Depotwert	Div.	Gewinn/Verlust Kurs	Summe	v.H	Portfolio
LU0292107645	db x-trackers Emerging Markets	354,988	10.000,00	28,17	28,81	10.227,19	0,00	227,19	227,19	2,27%	100,00%

Aktuelle Depotperformance

10.000,00 10.227,19 0,00 227,19 227,19 2,27%



Aktuelle Depotübersicht

Letzter festgestellter Kurs vom: 08.06.2013

Bericht erstellt am: 08.06.2013 07:04:28

[BM] ETF		Benchmark									
WKN	Wertpapier Name	Stück	Bestand Einstandspreis	MW	Aktuell letzter Kurs	Depotwert	Div.	Gewinn/Verlust Kurs	Summe	v.H	Portfolio
DE0005933923	iShares MDAX (DE)	21,202	2.000,00	94,33	125,47	2.660,24	0,00	660,24	660,24	33,01%	23,23%
LU0274208692	db x-trackers MSCI World TRN	81,967	2.000,00	24,40	28,15	2.307,38	0,00	307,38	307,38	15,37%	20,15%
FR0010174292	Lyxor ETF EuroMTS Inflation Linked	16,987	2.000,00	117,74	131,63	2.235,94	0,00	235,94	235,94	11,80%	19,53%
LU0392495023	ComStage ETF MSCI Pacific	65,617	2.000,00	30,48	33,54	2.200,79	0,00	200,79	200,79	10,04%	19,22%
LU0292107645	db x-trackers Emerging Markets	70,998	2.000,00	28,17	28,81	2.045,44	0,00	45,44	45,44	2,27%	17,86%

Aktuelle Depotperformance

10.000,00

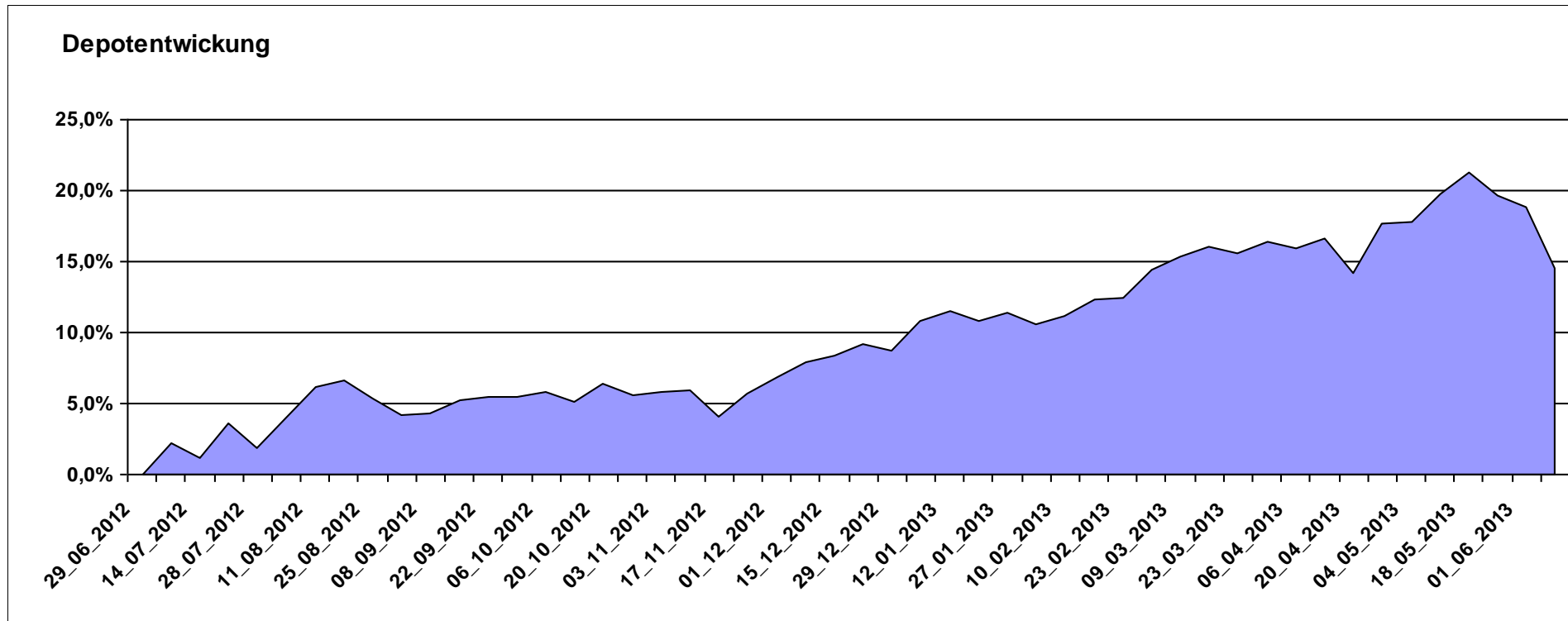
11.449,79

0,00

1.449,78

1.449,78

14,50%



Aktuelle Depotübersicht

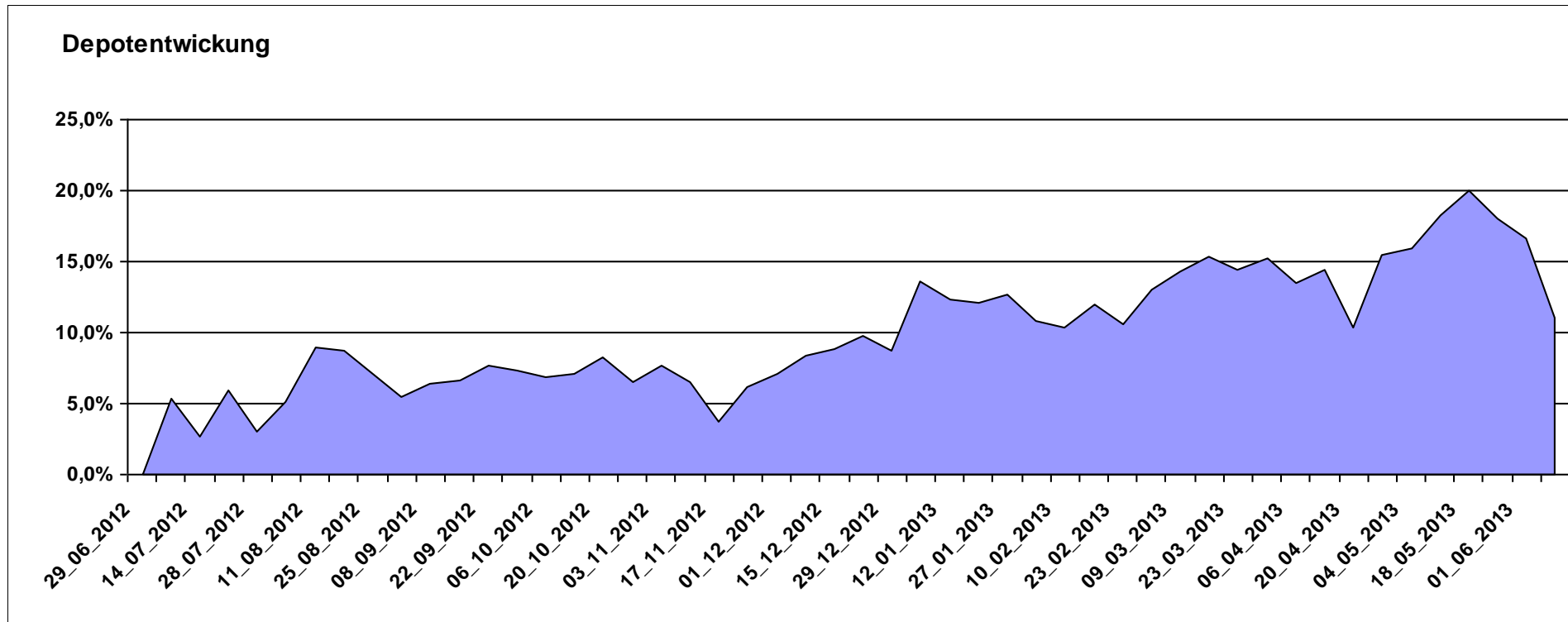
Letzter festgestellter Kurs vom: 08.06.2013

Bericht erstellt am: 08.06.2013 07:04:28

[BM] ETF Portfolio Global		Benchmark									Portfolio
WKN	Wertpapier Name	Stück	Bestand Einstandspreis	MW	Aktuell letzter Kurs	Depotwert	Div.	Gewinn/Verlust Kurs	Summe	v.H	
DE000A0MKQK7	ETF Portfolio Global	991,080	10.000,00	10,09	11,20	11.100,10	0,00	1100,10	1100,10	11,00%	100,00%

Aktuelle Depotperformance

10.000,00 11.100,10 0,00 1.100,10 1.100,10 11,00%



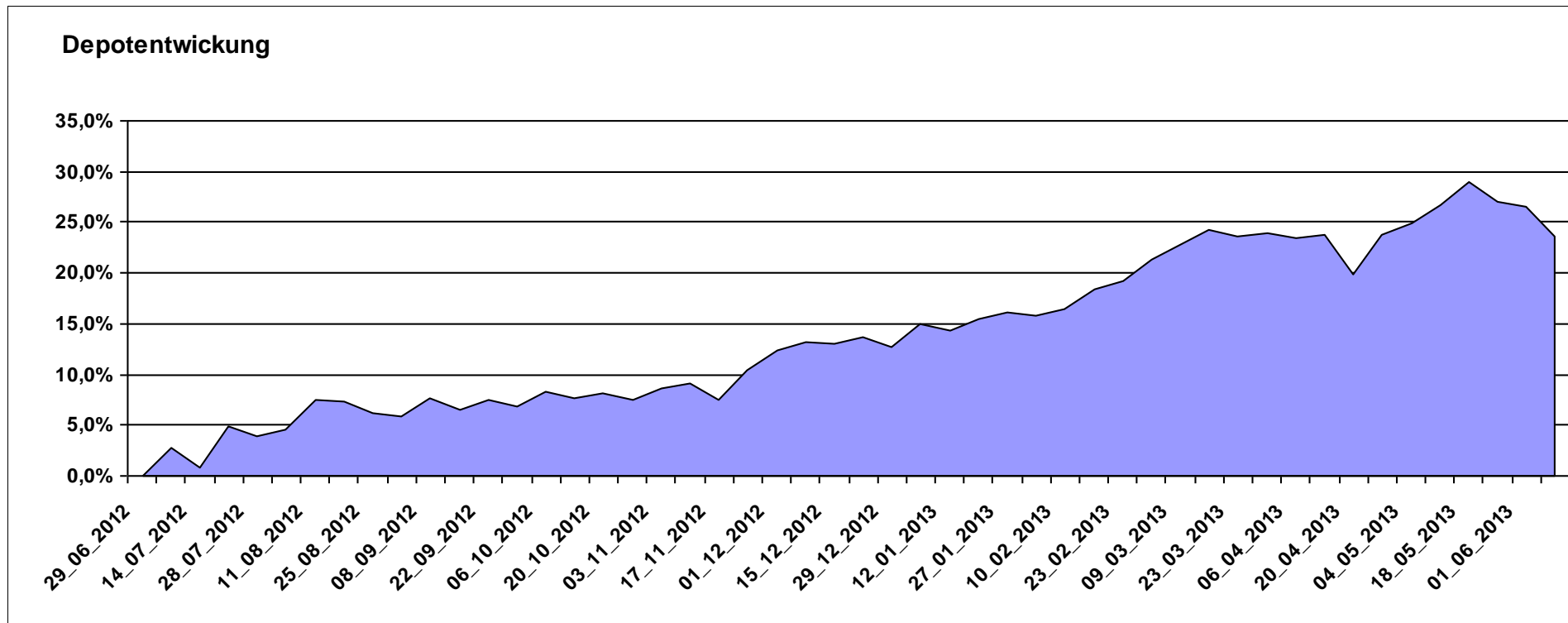
Aktuelle Depotübersicht

Letzter festgestellter Kurs vom: 08.06.2013

Bericht erstellt am: 08.06.2013 07:04:28

[BM] Europa		Benchmark									
WKN	Wertpapier Name	Stück	Bestand Einstandspreis	MW	Aktuell letzter Kurs	Depotwert	Div.	Gewinn/Verlust Kurs	Summe	v.H	Portfolio
IE00B4ZJ4188	Comgest Growth Greater Europe Opportunities	145,666	2.000,00	13,73	17,94	2.613,26	0,00	613,26	613,26	30,66%	21,15%
LU0282719219	Threadneedle (Lux) Pan European SC	127,632	2.000,00	15,67	19,50	2.488,83	0,00	488,83	488,83	24,44%	20,14%
LU0378436520	ComStage ETF STOXX® Europe 600 Personal & Househ. Goods NR I	25,422	2.000,00	78,67	97,62	2.481,67	0,00	481,67	481,67	24,08%	20,08%
FR0010321802	AGRESSOR	1,732	2.000,00	1154,50	1419,38	2.458,87	0,00	458,87	458,87	22,94%	19,90%
LU0378435803	ComStage Stoxx 600 Food & Beverage	28,512	2.000,00	70,15	81,20	2.315,19	0,00	315,19	315,19	15,76%	18,73%

Aktuelle Depotperformance 10.000,00 12.357,82 0,00 2.357,82 2.357,82 23,58%



Aktuelle Depotübersicht

Letzter festgestellter Kurs vom: 08.06.2013

Bericht erstellt am: 08.06.2013 07:04:28

[BM] Freier Vermittler		Benchmark									
WKN	Wertpapier Name	Stück	Bestand Einstandspreis	MW	Aktuell letzter Kurs	Aktuell Depotwert	Div.	Gewinn/Verlust Kurs	Gewinn/Verlust Summe	v.H	Portfolio
LU0348798009	Allianz RCM Thailand	5,420	2.000,00	369,02	512,53	2.777,77	0,00	777,77	777,77	38,89%	23,43%
LU0278937759	Aberdeen Global - Emerging Markets SC	157,480	2.000,00	12,70	15,07	2.373,23	0,00	373,23	373,23	18,66%	20,02%
DE000A0M8HD2	Frankfurter Aktienfonds für Stiftungen	25,297	2.000,00	79,06	90,34	2.285,35	0,00	285,35	285,35	14,27%	19,28%
LU0323578657	FvS Multiple Opportunities R	12,950	2.000,00	154,44	175,85	2.277,26	0,00	277,26	277,26	13,86%	19,21%
GB0033873919	First State Global Emerging Markets Leaders	442,367	2.000,00	4,52	4,84	2.141,06	0,00	141,06	141,06	7,05%	18,06%

Aktuelle Depotperformance

10.000,00

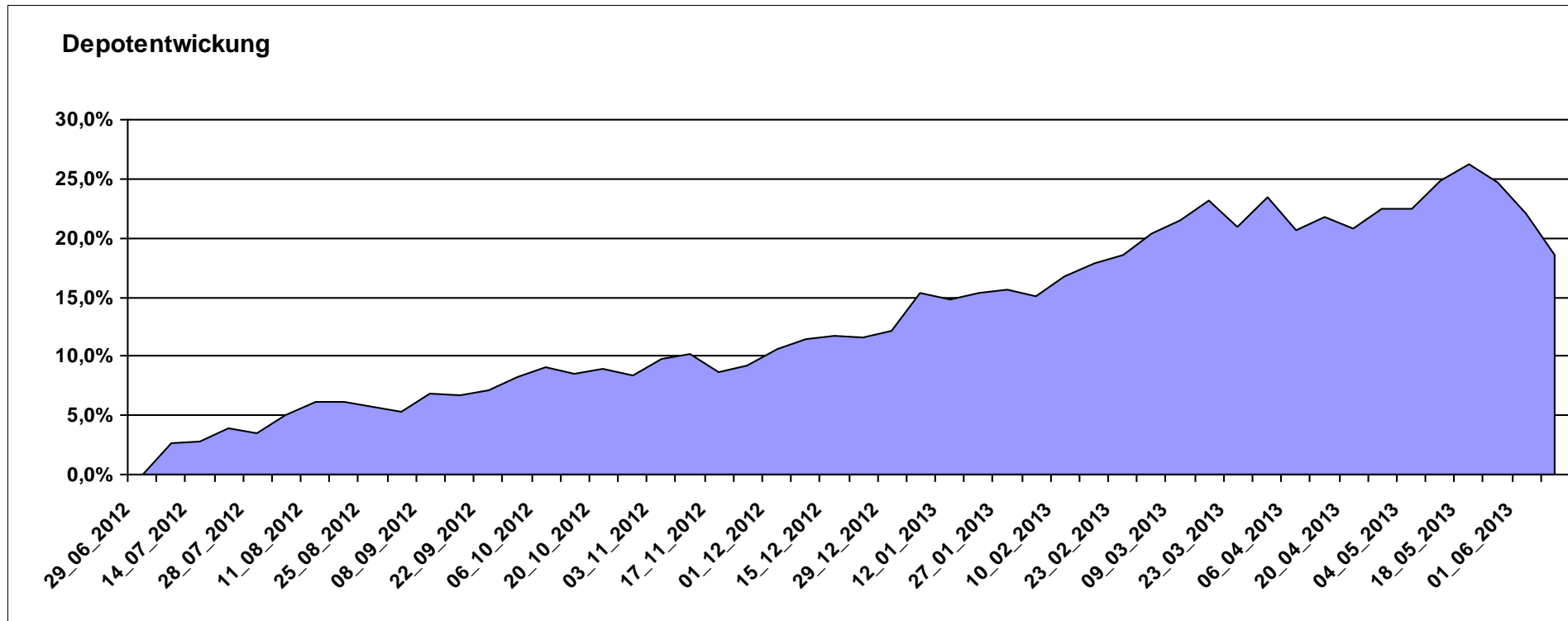
11.854,67

0,00

1.854,67

1.854,67

18,55%



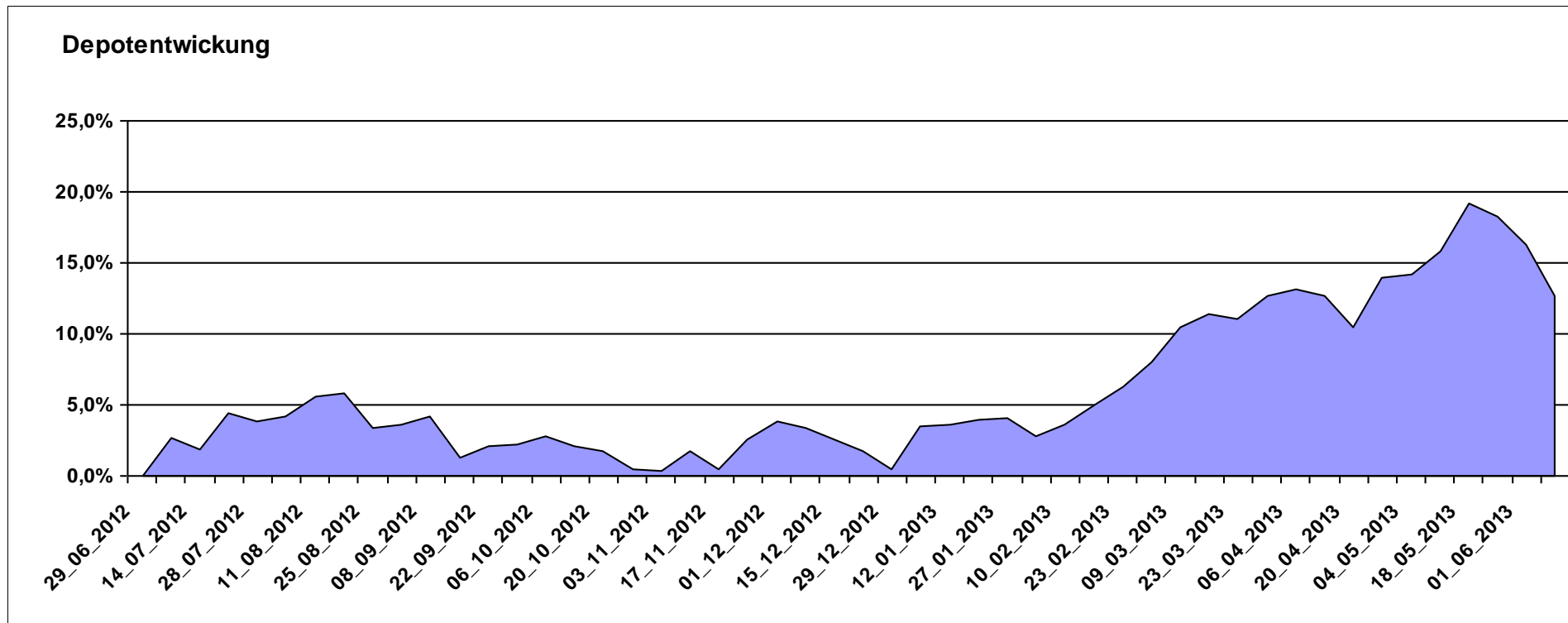
Aktuelle Depotübersicht

Letzter festgestellter Kurs vom: 08.06.2013

Bericht erstellt am: 08.06.2013 07:04:28

[BM] Konsum		Benchmark									
WKN	Wertpapier Name	Stück	Bestand Einstandspreis	MW	Aktuell letzter Kurs	Depotwert	Div.	Gewinn/Verlust Kurs	Summe	v.H	Portfolio
LU0187079347	Robeco Global Consumer Trends Equities (EUR) D	23,275	2.000,00	85,93	102,32	2.381,47	0,00	381,47	381,47	19,07%	21,13%
LU0254364663	CS EF (Lux) Global Prestige R USD	197,147	2.000,00	10,14	11,54	2.275,08	0,00	275,08	275,08	13,75%	20,19%
LU0119620416	Morgan Stanley Global Brands	35,663	2.000,00	56,08	63,50	2.264,62	0,00	264,62	264,62	13,23%	20,10%
BE0170241062	KBC Equity Fund Food & Personal Products	1,844	2.000,00	1084,40	1194,79	2.203,60	0,00	203,60	203,60	10,18%	19,55%
LU0119207214	ING (L) - Invest Food & Beverages P Cap.	1,724	2.000,00	1160,20	1244,09	2.144,61	0,00	144,61	144,61	7,23%	19,03%

Aktuelle Depotperformance 10.000,00 11.269,38 0,00 1.269,38 1.269,38 12,69%



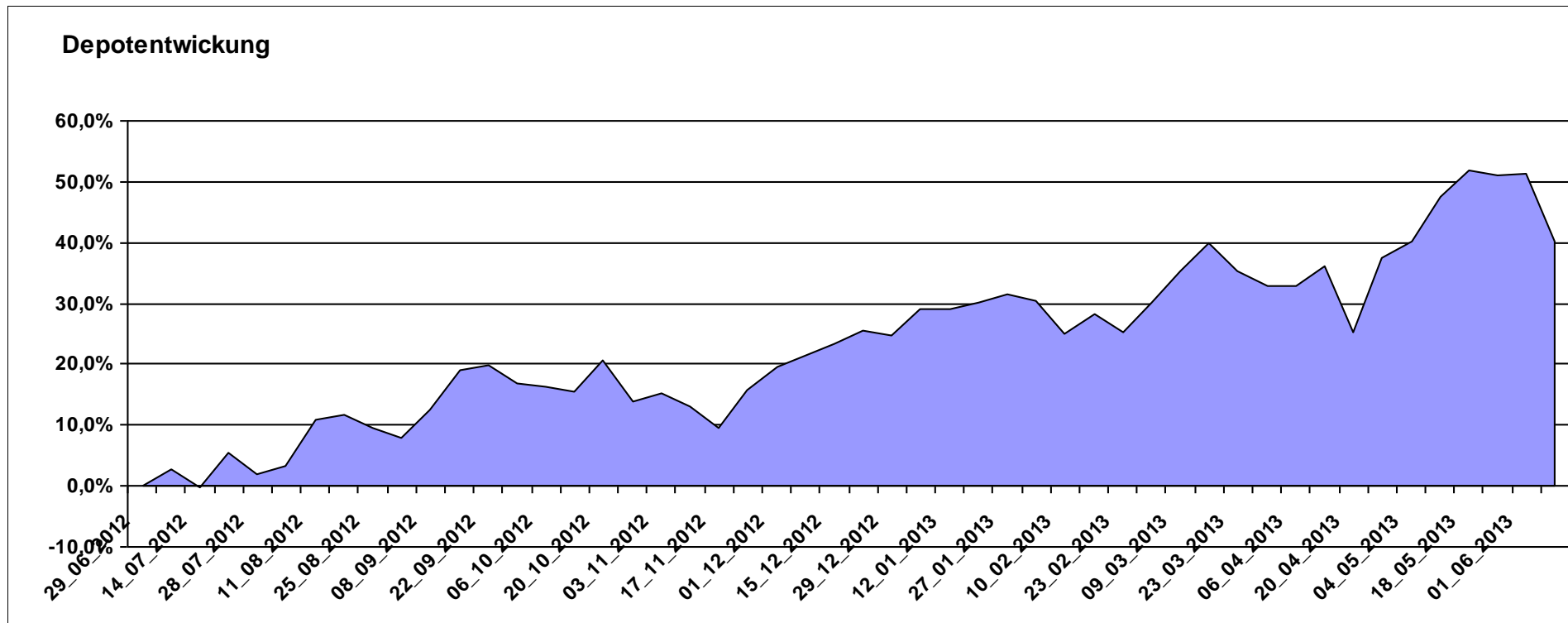
Aktuelle Depotübersicht

Letzter festgestellter Kurs vom: 08.06.2013

Bericht erstellt am: 08.06.2013 07:04:28

[BM] Long and Even Longer		Benchmark									
WKN	Wertpapier Name	Stück	Bestand Einstandspreis	MW	Aktuell letzter Kurs	Depotwert	Div.	Gewinn/Verlust Kurs	Summe	v.H	Portfolio
DE000A0X8994	ETFX DAX 2x Long	18,457	2.000,00	108,36	163,35	3.014,95	0,00	1014,95	1014,95	50,75%	21,48%
LU0419741094	ComStage ETF CAC 40 Leveraged	325,733	2.000,00	6,14	8,77	2.856,68	0,00	856,68	856,68	42,83%	20,36%
LU0411077828	db x-tracker EURO STOXX® 50 LEVERAGED DAILY ETF	201,207	2.000,00	9,94	14,14	2.845,07	0,00	845,07	845,07	42,25%	20,27%
LU0411078552	db x-trackers S&P 500 2x Leveraged Daily	153,965	2.000,00	12,99	17,91	2.757,51	0,00	757,51	757,51	37,88%	19,65%
LU0488316646	ComStage ETF FTSE 100 Leveraged	53,405	2.000,00	37,45	47,91	2.558,61	0,00	558,61	558,61	27,93%	18,23%

Aktuelle Depotperformance 10.000,00 14.032,82 0,00 4.032,82 4.032,82 40,33%



Aktuelle Depotübersicht

Letzter festgestellter Kurs vom: 08.06.2013

Bericht erstellt am: 08.06.2013 07:04:28

[BM] Mischfonds		Benchmark									
WKN	Wertpapier Name	Stück	Bestand Einstandspreis	MW	Aktuell letzter Kurs	Depotwert	Div.	Gewinn/Verlust Kurs	Summe	v.H	Portfolio
LU0323578657	FvS Multiple Opportunities R	12,950	2.000,00	154,44	175,85	2.277,26	0,00	277,26	277,26	13,86%	20,35%
DE000A0X7541	Acatis - Gané Value Event Fonds UI A	11,914	2.000,00	167,87	191,07	2.276,40	0,00	276,40	276,40	13,82%	20,34%
DE0006780380	WARBURG-TREND ALLOCATION PLUS	14,519	2.000,00	137,75	156,73	2.275,57	0,00	275,57	275,57	13,78%	20,34%
DE0009782730	MEAG EuroErtrag	36,330	2.069,12	56,95	62,41	2.267,39	69,12	198,27	267,39	12,92%	20,26%
LU0367026217	Invesco Asia Balanced Fund A thes.	117,747	2.000,00	16,99	17,78	2.093,55	0,00	93,55	93,55	4,68%	18,71%

Aktuelle Depotperformance

10.069,12

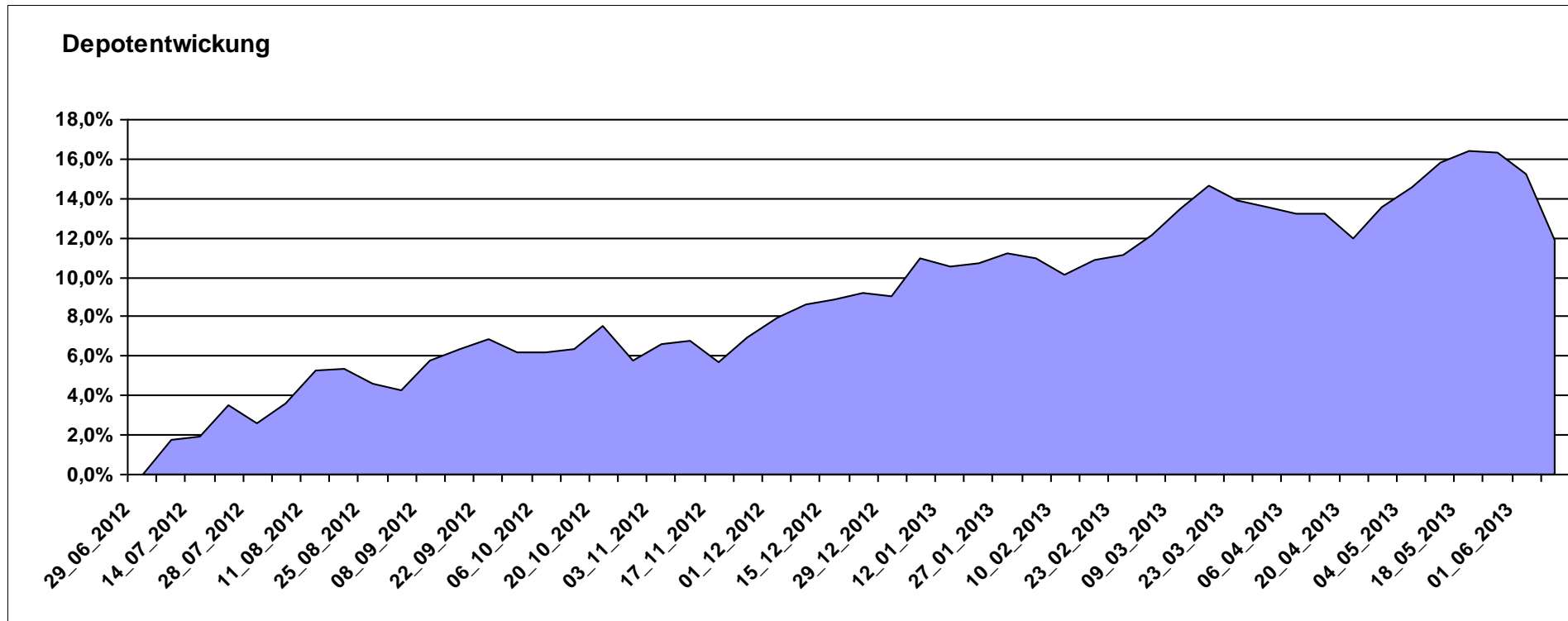
11.190,17

69,12

1.121,05

1.190,17

11,82%



Aktuelle Depotübersicht

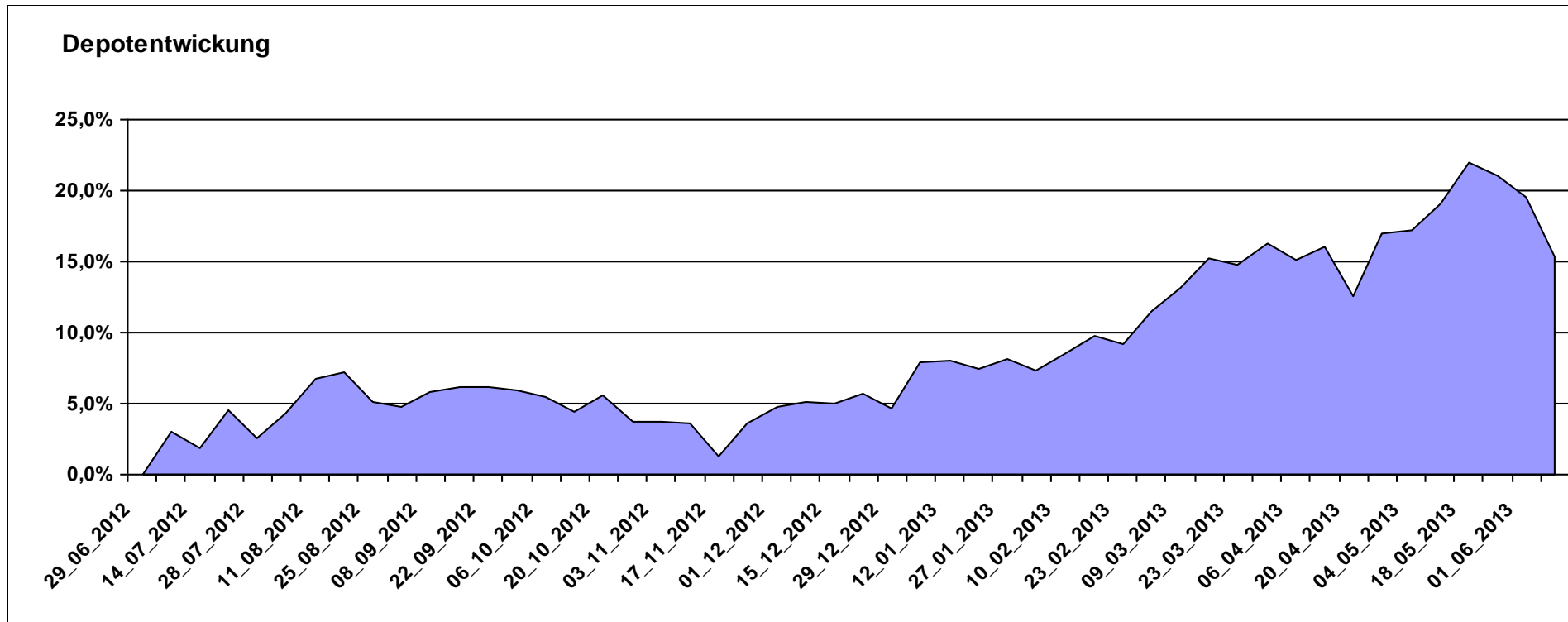
Letzter festgestellter Kurs vom: 08.06.2013

Bericht erstellt am: 08.06.2013 07:04:28

[BM] MSCI World		Benchmark									
WKN	Wertpapier Name	Stück	Bestand Einstandspreis	MW	letzter Kurs	Aktuell Depotwert	Div.	Gewinn/Verlust Kurs	Summe	v.H	Portfolio
LU0274208692	db x-trackers MSCI World TRN	409,836	10.000,00	24,40	28,15	11.536,89	0,00	1536,89	1536,89	15,37%	100,00%

Aktuelle Depotperformance

10.000,00 11.536,89 0,00 1.536,89 1.536,89 15,37%



Aktuelle Depotübersicht

Letzter festgestellter Kurs vom: 08.06.2013

Bericht erstellt am: 08.06.2013 07:04:28

[BM] Oldtimer		Benchmark									
WKN	Wertpapier Name	Stück	Bestand Einstandspreis	MW	Aktuell letzter Kurs	Depotwert	Div.	Gewinn/Verlust Kurs	Summe	v.H	Portfolio
DE0008471012	Fondak A	22,019	2.000,00	90,83	116,84	2.572,72	0,00	572,72	572,72	28,64%	22,06%
LU0114760746	Templeton Growth (Euro) Fund Class A (acc)	200,200	2.000,00	9,99	12,24	2.450,45	0,00	450,45	450,45	22,52%	21,01%
IE0000830236	Baring ASEAN Frontiers Fund (USD)	15,366	2.000,00	130,16	154,70	2.377,07	0,00	377,07	377,07	18,85%	20,38%
DE0008475047	Allianz PIMCO Euro Rentenfonds A (EUR)	37,258	2.000,00	53,68	57,46	2.140,83	0,00	140,83	140,83	7,04%	18,36%
GB0032139684	M&G Recovery Fund A	91,785	2.000,00	21,79	23,11	2.121,16	0,00	121,16	121,16	6,06%	18,19%

Aktuelle Depotperformance

10.000,00

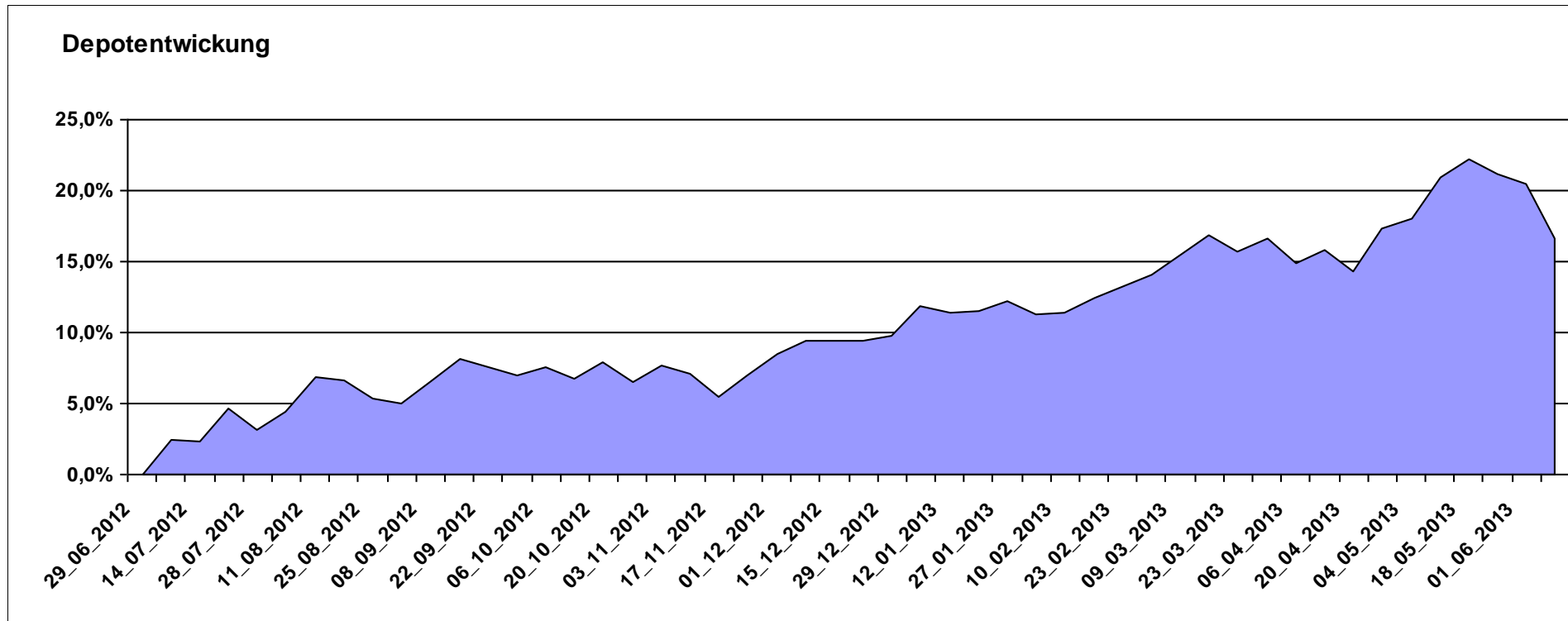
11.662,23

0,00

1.662,23

1.662,23

16,62%



Aktuelle Depotübersicht

Letzter festgestellter Kurs vom: 08.06.2013

Bericht erstellt am: 08.06.2013 07:04:28

[BM] PIIGS Index		Benchmark									
WKN	Wertpapier Name	Stück	Bestand Einstandspreis	MW	Aktuell letzter Kurs	Depotwert	Div.	Gewinn/Verlust Kurs	Summe	v.H	Portfolio
CH0021605842	FTSE Athex 20 (open End Zerti UBS)	896,861	2.000,00	2,23	3,24	2.905,83	0,00	905,83	905,83	45,29%	23,83%
PTING0200002	PSI 20	0,426	2.000,00	4697,96	5850,07	2.490,47	0,00	490,47	490,47	24,52%	20,43%
IT0003465736	FTSE MIB	0,140	2.000,00	0,00	16691,06	2.338,61	0,00	338,61	338,61	16,93%	19,18%
ES0SI0000005	IBEX 35	0,282	2.000,00	7102,20	8266,60	2.327,90	0,00	327,90	327,90	16,39%	19,09%
DE000CB78YX7	MSCI Irland (open End Zerti CoBa)	74,019	2.000,00	27,02	28,78	2.130,27	0,00	130,27	130,27	6,51%	17,47%

Aktuelle Depotperformance

10.000,00

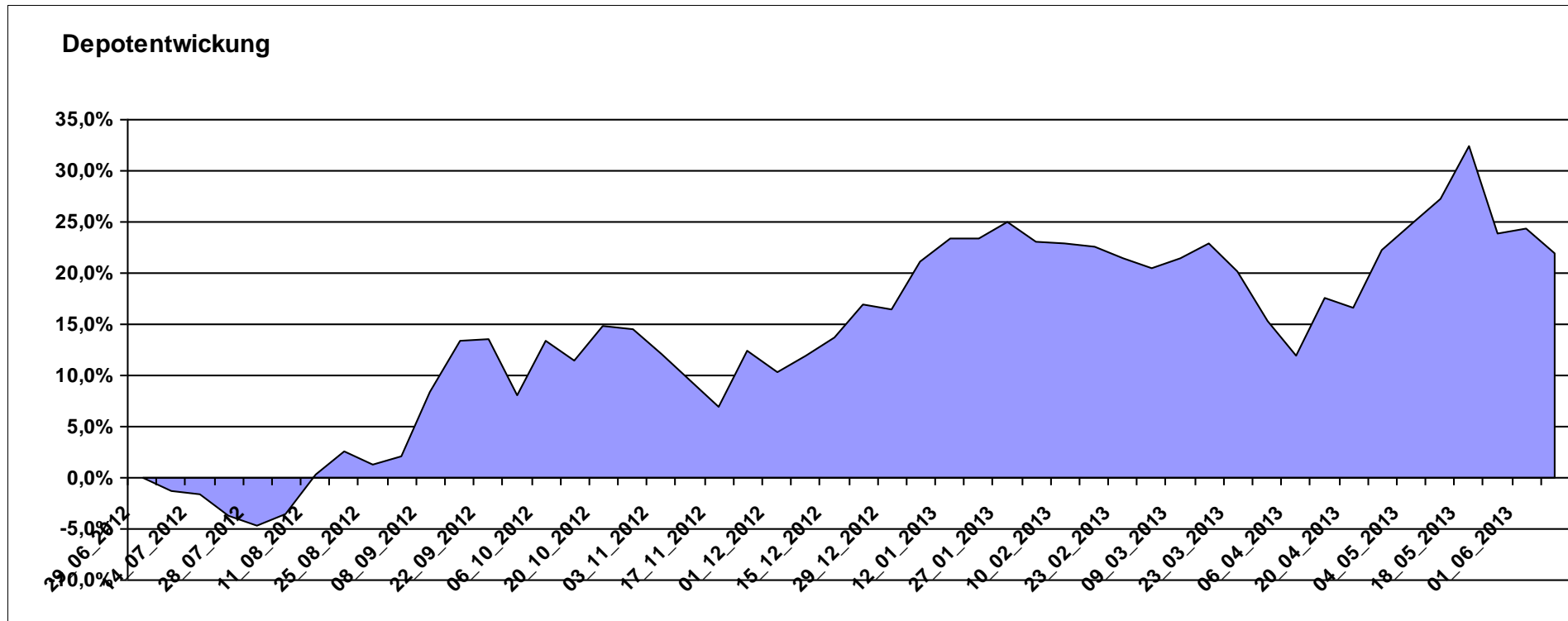
12.193,08

0,00

2.193,08

2.193,08

21,93%



Aktuelle Depotübersicht

Letzter festgestellter Kurs vom: 08.06.2013

Bericht erstellt am: 08.06.2013 07:04:28

[BM] Short and Rather Short		Benchmark									
WKN	Wertpapier Name	Stück	Bestand Einstandspreis	MW	Aktuell letzter Kurs	Depotwert	Div.	Gewinn/Verlust Kurs	Summe	v.H	Portfolio
LU0488316562	ComStage ETF FTSE 100 Short	53,605	2.000,00	37,31	29,24	1.567,41	0,00	-432,59	-432,59	-21,63%	23,67%
LU0419740955	ComStage ETF CAC 40 Short	35,480	2.000,00	56,37	43,79	1.553,66	0,00	-446,34	-446,34	-22,32%	23,46%
LU0411078636	db x-trackers S&P 500 2x Inverse Daily ETF	188,147	2.000,00	10,63	6,55	1.232,36	0,00	-767,64	-767,64	-38,38%	18,61%
LU0417510616	db x-trackers ES 50 D. Short Daily ETF	92,550	2.000,00	21,61	12,34	1.142,06	0,00	-857,94	-857,94	-42,90%	17,25%
DE000A0X9AA8	ETFX DAX 2x Short	55,726	2.000,00	35,89	20,21	1.126,22	0,00	-873,78	-873,78	-43,69%	17,01%

Aktuelle Depotperformance

10.000,00

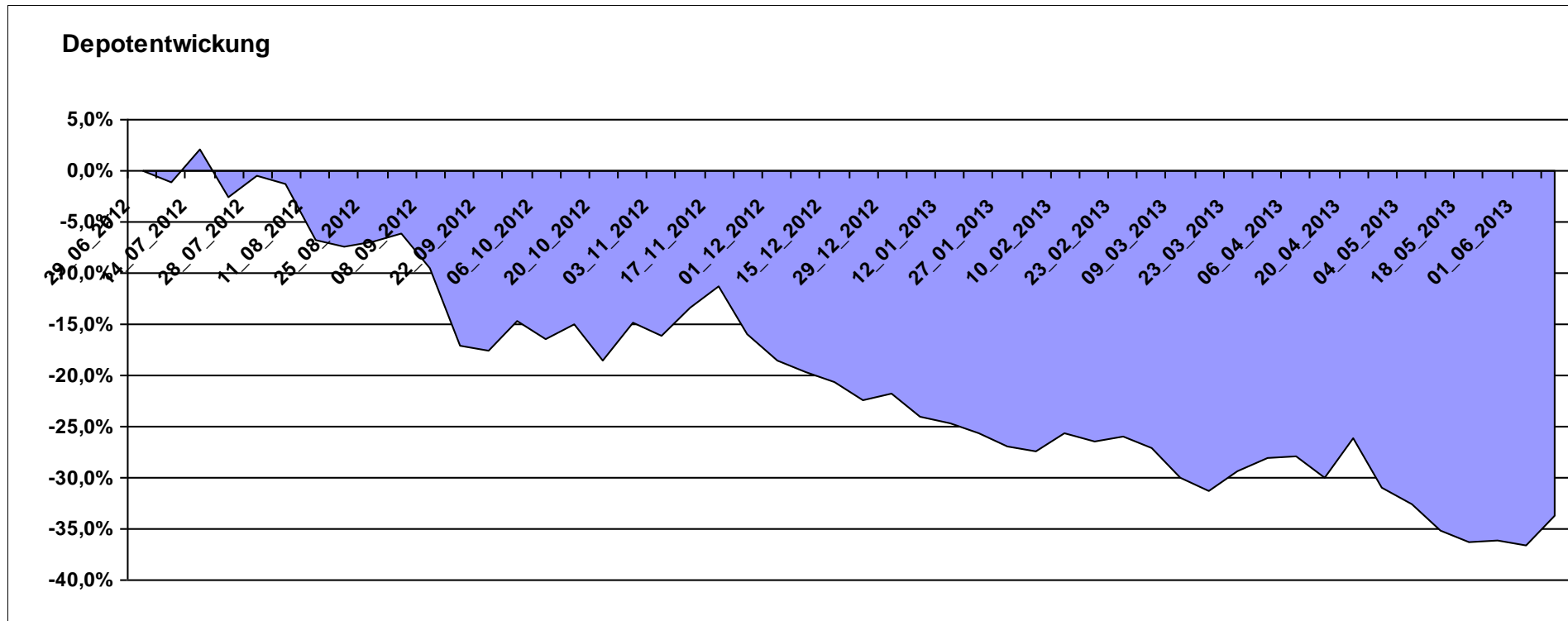
6.621,71

0,00

-3.378,28

-3.378,28

-33,78%



Aktuelle Depotübersicht

Letzter festgestellter Kurs vom: 08.06.2013

Bericht erstellt am: 08.06.2013 07:04:28

[BM] UNI Fonds		Benchmark									
WKN	Wertpapier Name	Stück	Bestand Einstandspreis	MW	Aktuell letzter Kurs	Depotwert	Div.	Gewinn/Verlust Kurs	Summe	v.H	Portfolio
DE0008491002	UniFonds	60,405	2.000,00	33,11	40,34	2.436,73	0,00	436,73	436,73	21,84%	21,49%
LU0037079034	UniAsia	47,962	2.000,00	41,70	47,99	2.301,68	0,00	301,68	301,68	15,08%	20,30%
DE0008491051	UniGlobal	16,831	2.000,00	118,83	135,04	2.272,83	0,00	272,83	272,83	13,64%	20,05%
DE0008491044	UniRak	24,792	2.000,00	80,67	91,00	2.256,11	0,00	256,11	256,11	12,81%	19,90%
LU0115904467	UniEM Global	29,386	2.000,00	68,06	70,48	2.071,11	0,00	71,11	71,11	3,56%	18,27%

Aktuelle Depotperformance

10.000,00

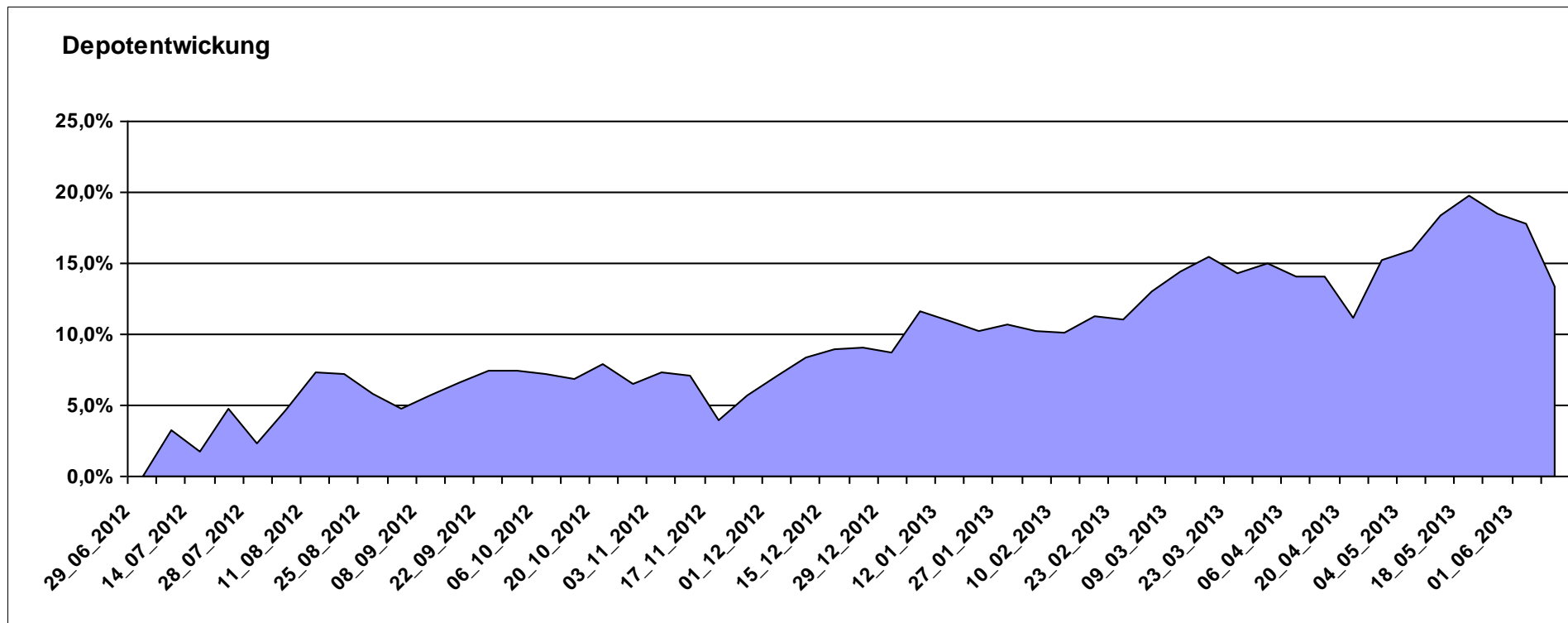
11.338,46

0,00

1.338,45

1.338,45

13,38%



Aktuelle Depotübersicht

Letzter festgestellter Kurs vom: 08.06.2013

Bericht erstellt am: 08.06.2013 07:04:28

Aurum		Teilnehmer									
WKN	Wertpapier Name	Stück	Bestand Einstandspreis	MW	Aktuell letzter Kurs	Depotwert	Div.	Gewinn/Verlust Kurs	Summe	v.H	Portfolio
LU0432616737	Invesco Balanced-Risk Allocation	146,951	2.000,00	13,61	14,36	2.110,21	0,00	110,21	110,21	5,51%	21,87%
DE0007483612	Deka ImmobilienGlobal	37,012	2.000,00	54,04	54,94	2.033,42	0,00	33,42	33,42	1,67%	21,08%
DE000A0D8Q31	iShares eb.rexx® Government Germany 10.5+	12,829	2.000,00	155,90	155,62	1.996,41	0,00	-3,59	-3,59	-0,18%	20,69%
LU0272941971	Amundi Funds Volatility Euro Eq C/C	12,706	2.000,00	157,40	146,06	1.855,91	0,00	-144,09	-144,09	-7,20%	19,24%
DE000A1E0HR8	db Physical Gold ETC (EUR)	15,941	2.000,00	125,46	103,65	1.652,32	0,00	-347,68	-347,68	-17,38%	17,13%

Aktuelle Depotperformance

10.000,00

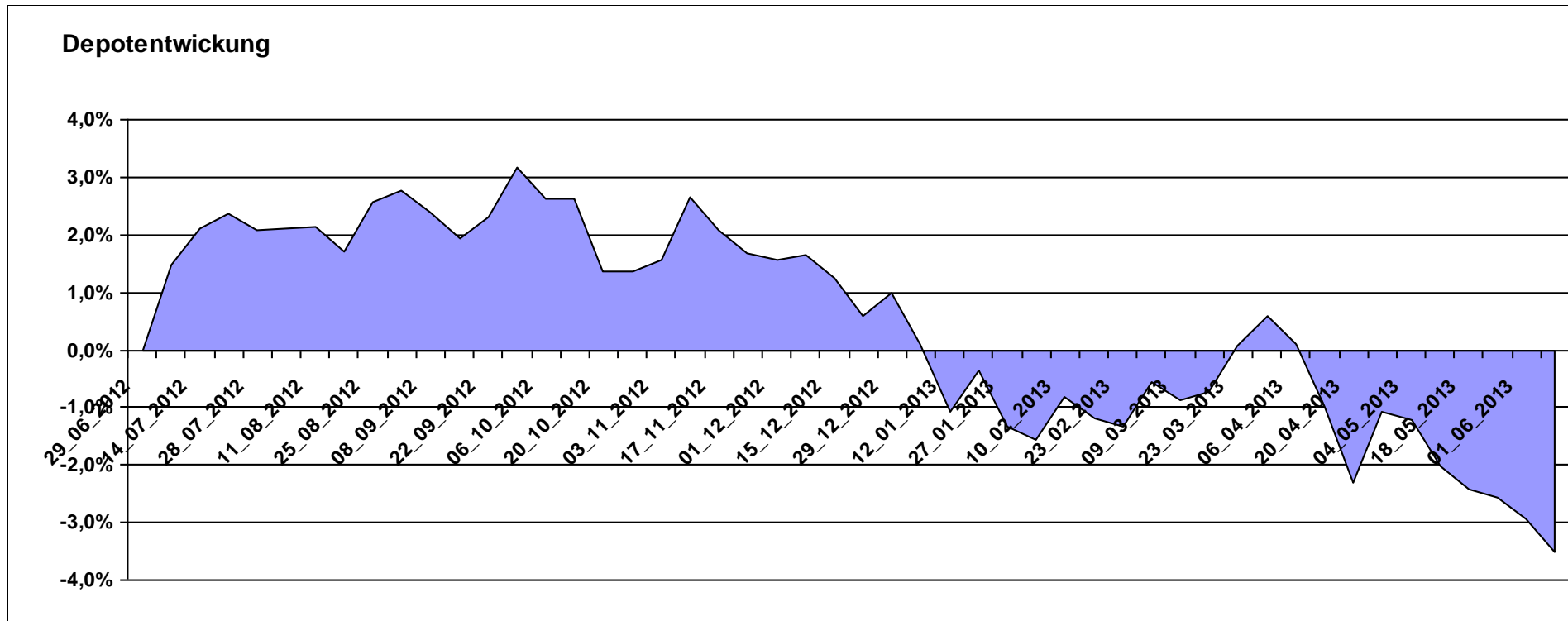
9.648,27

0,00

-351,73

-351,73

-3,52%



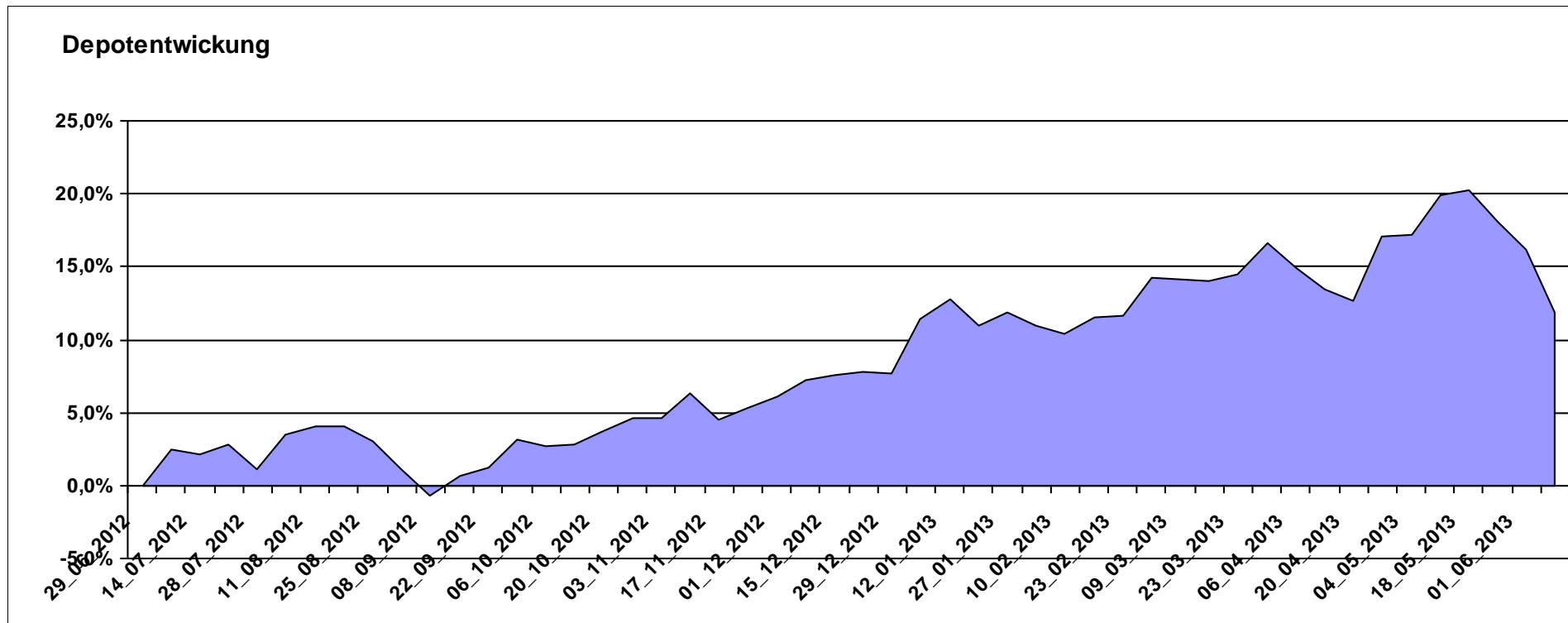
Aktuelle Depotübersicht

Letzter festgestellter Kurs vom: 08.06.2013

Bericht erstellt am: 08.06.2013 07:04:28

Bärenbulle		Teilnehmer									
WKN	Wertpapier Name	Stück	Bestand Einstandspreis	MW	Aktuell letzter Kurs	Depotwert	Div.	Gewinn/Verlust Kurs	Summe	v.H	Portfolio
LU0667622202	RBS Market Access MSCI FrontierMrkts ETF	47,032	2.000,00	42,52	52,08	2.449,43	0,00	449,43	449,43	22,47%	21,89%
FR0010833541	Lyxor ETF FTSE EPRA/NAREIT Asia exJap D EUR	242,424	2.000,00	8,25	9,68	2.346,67	0,00	346,67	346,67	17,33%	20,97%
IE00B48X4842	SPDR® MSCI Emerging Markets SC	40,609	2.000,00	49,25	53,46	2.170,96	0,00	170,96	170,96	8,55%	19,40%
FR0010713784	Amundi MSCI China	11,366	2.000,00	175,97	186,51	2.119,79	0,00	119,79	119,79	5,99%	18,94%
DE000A0RFEC9	iShares MSCI Japan Small Cap (DE) EUR	110,497	2.000,00	18,10	19,03	2.102,76	0,00	102,76	102,76	5,14%	18,79%

Aktuelle Depotperformance 10.000,00 11.189,61 0,00 1.189,62 1.189,62 11,90%



Aktuelle Depotübersicht

Letzter festgestellter Kurs vom: 08.06.2013

Bericht erstellt am: 08.06.2013 07:04:28

ceekay74												Teilnehmer
WKN	Wertpapier Name	Stück	Bestand Einstandspreis	MW	Aktuell		Div.	Gewinn/Verlust		v.H	Portfolio	
					letzter Kurs	Depotwert		Kurs	Summe			
LU0274211480	db x-trackers DAX® ETF	31,417	2.000,00	63,66	80,06	2.515,24	0,00	515,24	515,24	25,76%	23,47%	
LU0274208692	db x-trackers MSCI World TRN	81,967	2.000,00	24,40	28,15	2.307,38	0,00	307,38	307,38	15,37%	21,53%	
LU0260870661	Templeton Global Total Return Fund A	100,200	2.000,00	19,96	21,67	2.171,34	0,00	171,34	171,34	8,57%	20,26%	
LU0292107645	db x-trackers Emerging Markets	70,998	2.000,00	28,17	28,81	2.045,44	0,00	45,44	45,44	2,27%	19,09%	
US78463V1070	SPDR GOLD TRUST GOLD SHARES	16,335	2.000,00	122,44	102,57	1.675,43	0,00	-324,57	-324,57	-16,23%	15,64%	

Aktuelle Depotperformance

10.000,00

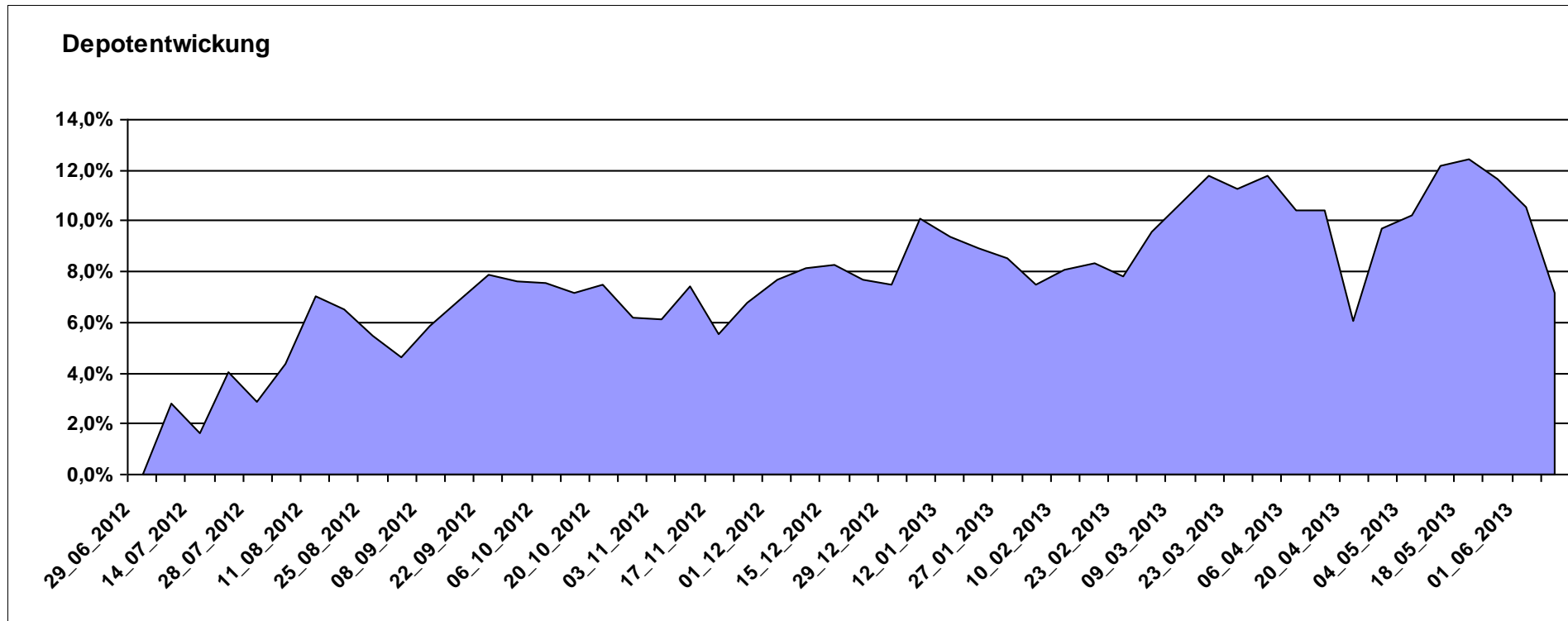
10.714,83

0,00

714,83

714,83

7,15%



Aktuelle Depotübersicht

Letzter festgestellter Kurs vom: 08.06.2013

Bericht erstellt am: 08.06.2013 07:04:28

chart Teilnehmer											
WKN	Wertpapier Name	Stück	Bestand Einstandspreis	MW	Aktuell letzter Kurs	Depotwert	Div.	Gewinn/Verlust Kurs	Summe	v.H	Portfolio
LU0231459107	Aberdeen Global Asian Smaller Comp. Fund A2	67,761	2.000,00	29,52	35,76	2.423,12	0,00	423,12	423,12	21,16%	21,73%
LU0323578657	FvS Multiple Opportunities R	12,950	2.000,00	154,44	175,85	2.277,26	0,00	277,26	277,26	13,86%	20,42%
FR0010148981	Carmignac Investissement A	2,416	2.000,00	827,95	915,74	2.212,08	0,00	212,08	212,08	10,60%	19,83%
LU0431139764	Ethna-AKTIV -E T	17,955	2.000,00	111,39	122,66	2.202,35	0,00	202,35	202,35	10,12%	19,75%
FR0010135103	Carmignac Patrimoine A	3,686	2.000,00	542,57	552,85	2.037,89	0,00	37,89	37,89	1,89%	18,27%

Aktuelle Depotperformance

10.000,00

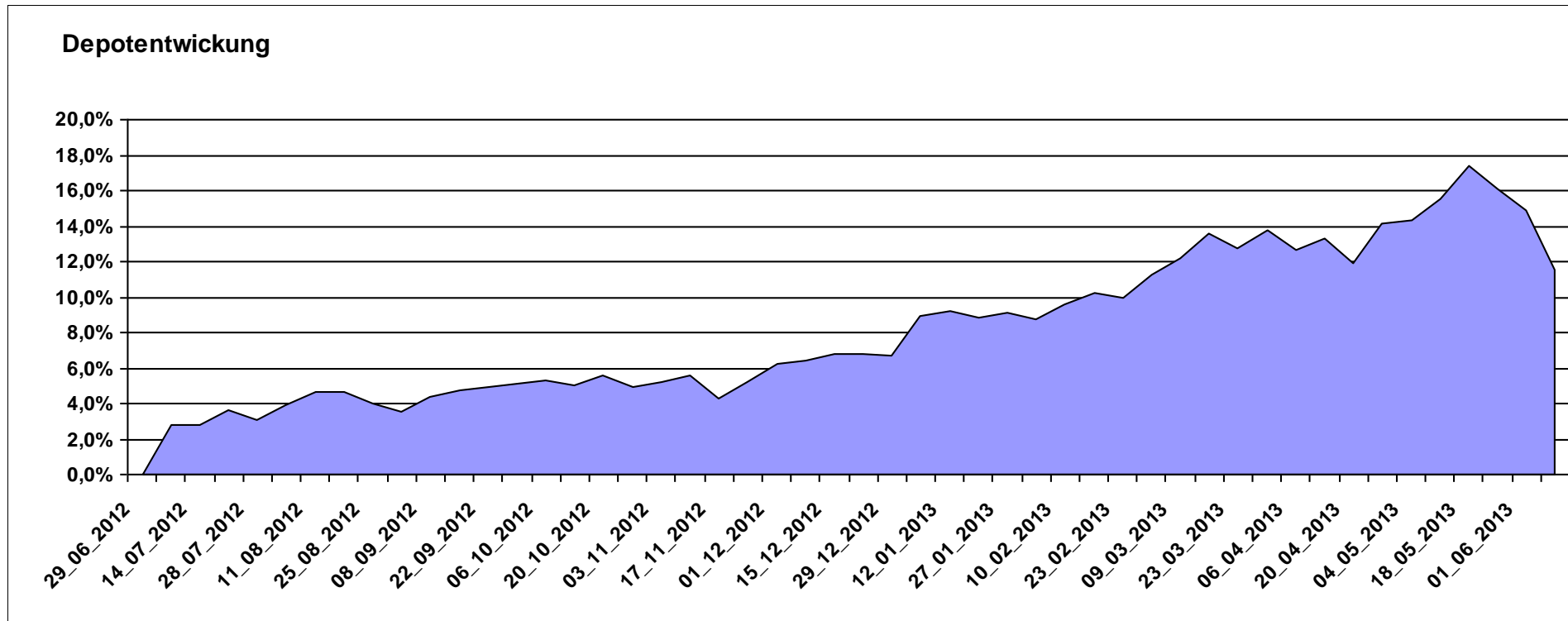
11.152,70

0,00

1.152,70

1.152,70

11,53%



Aktuelle Depotübersicht

Letzter festgestellter Kurs vom: 08.06.2013

Bericht erstellt am: 08.06.2013 07:04:28

DAX43		Teilnehmer									
WKN	Wertpapier Name	Stück	Bestand Einstandspreis	MW	Aktuell letzter Kurs	Aktuell Depotwert	Div.	Gewinn/Verlust Kurs	Summe	v.H	Portfolio
DE0008486655	OP Food	10,316	2.000,00	193,88	215,59	2.223,95	0,00	223,95	223,95	11,20%	21,03%
LU0337411200	BANTLEON OPPORTUNITIES S	18,636	2.000,00	107,32	114,44	2.132,69	0,00	132,69	132,69	6,63%	20,17%
LU0432616737	Invesco Balanced-Risk Allocation	146,951	2.000,00	13,61	14,36	2.110,21	0,00	110,21	110,21	5,51%	19,96%
FR0010429068	Lyxor MSCI Emerging Markets A	272,109	2.000,00	7,35	7,55	2.054,42	0,00	54,42	54,42	2,72%	19,43%
LU0321463506	db x-trackers II Iboxx Eur Germany Cov.	11,130	2.000,00	179,69	184,43	2.052,71	0,00	52,71	52,71	2,64%	19,41%

Aktuelle Depotperformance

10.000,00

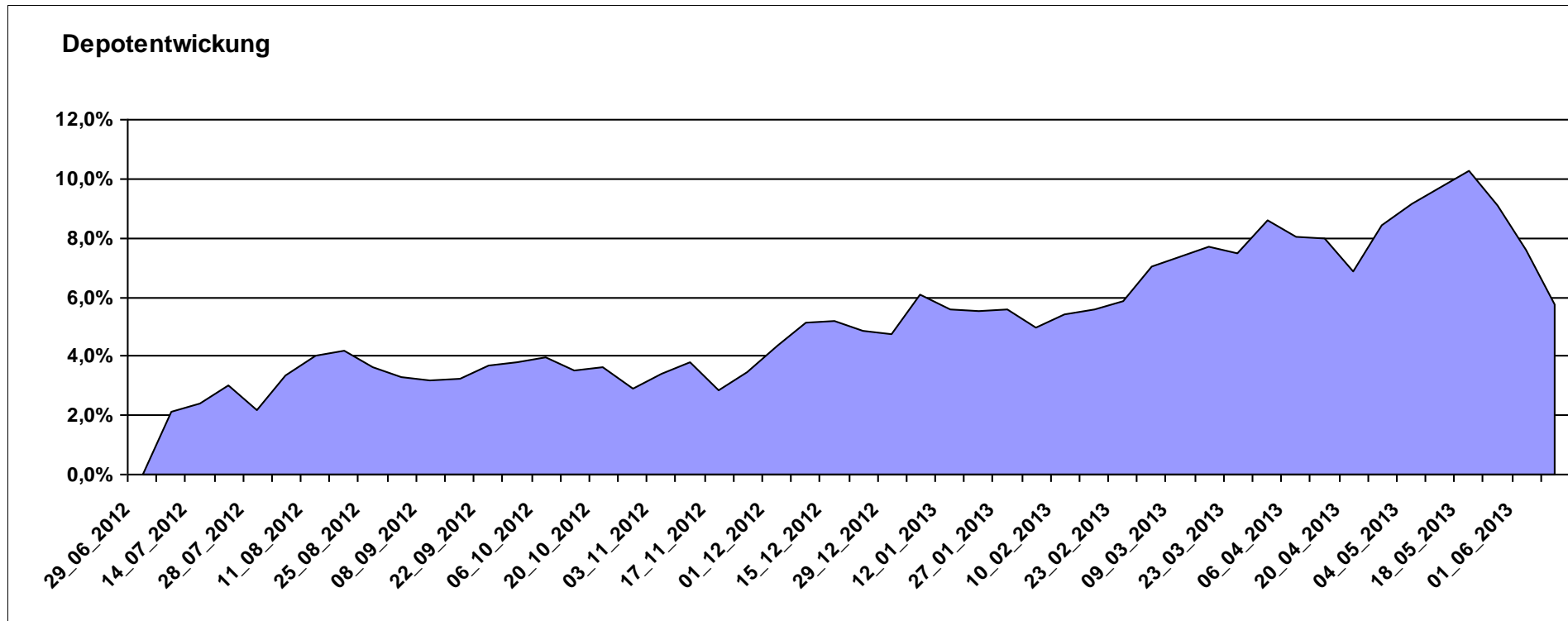
10.573,98

0,00

573,98

573,98

5,74%



Aktuelle Depotübersicht

Letzter festgestellter Kurs vom: 08.06.2013

Bericht erstellt am: 08.06.2013 07:04:28

Emilian		Teilnehmer									
WKN	Wertpapier Name	Stück	Bestand Einstandspreis	MW	Aktuell letzter Kurs	Depotwert	Div.	Gewinn/Verlust Kurs	Summe	v.H	Portfolio
LU0322253906	db x-trackers MSCI Europe SC	109,951	2.000,00	18,19	22,98	2.526,66	0,00	526,66	526,66	26,33%	22,27%
LU0322248658	db x-trackers RUSSELL 2000 ETF	24,429	2.000,00	81,87	97,31	2.377,18	0,00	377,18	377,18	18,86%	20,95%
IE00B0M62T89	iShares DJ Euro STOXX Value	130,890	2.000,00	15,28	17,17	2.246,99	0,00	246,99	246,99	12,35%	19,80%
DE000A0D8Q49	iShares DJ STOXX US SelDiv	61,843	2.000,00	32,34	34,78	2.150,90	0,00	150,90	150,90	7,54%	18,96%
LU0292107645	db x-trackers Emerging Markets	70,998	2.000,00	28,17	28,81	2.045,44	0,00	45,44	45,44	2,27%	18,03%

Aktuelle Depotperformance

10.000,00

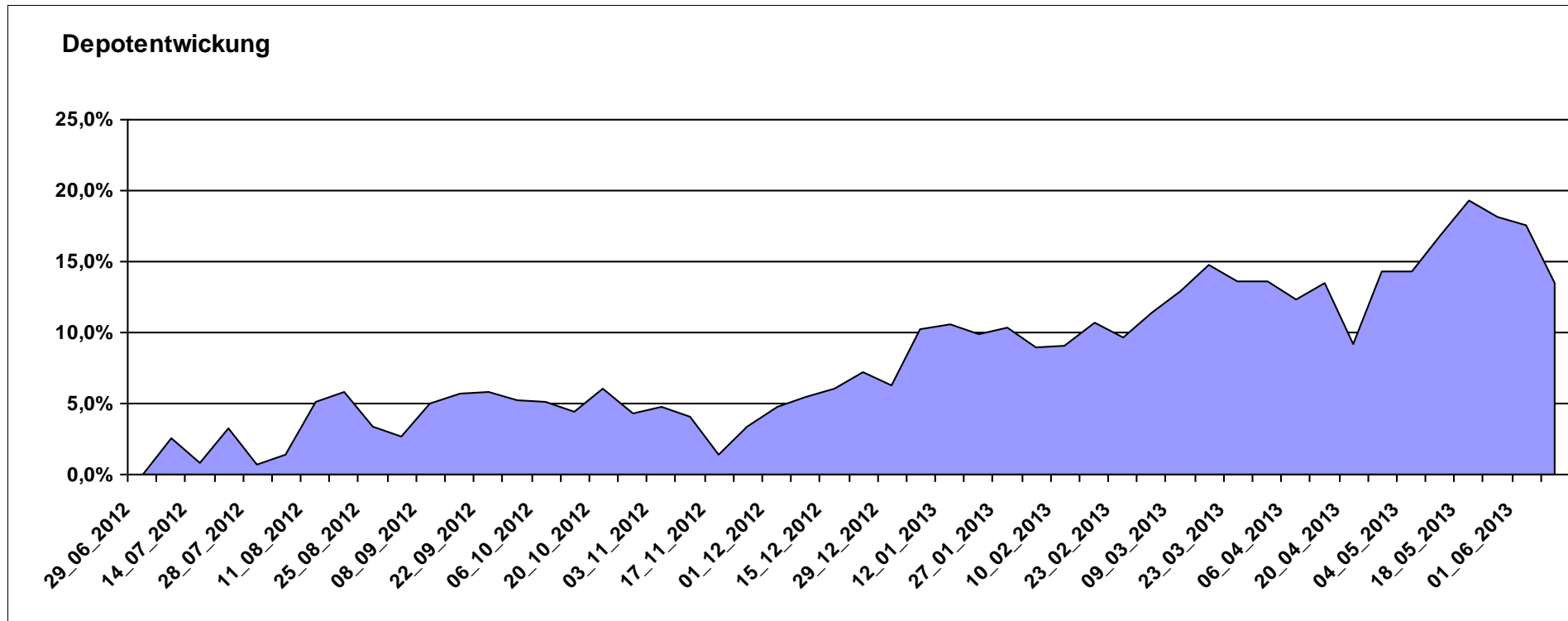
11.347,17

0,00

1.347,17

1.347,17

13,47%



Aktuelle Depotübersicht

Letzter festgestellter Kurs vom: 08.06.2013

Bericht erstellt am: 08.06.2013 07:04:28

euro_82		Teilnehmer									
WKN	Wertpapier Name	Stück	Bestand Einstandspreis	MW	Aktuell letzter Kurs	Depotwert	Div.	Gewinn/Verlust Kurs	Summe	v.H	Portfolio
LU0348802470	Allianz RCM Thailand - IT - USD	70,721	2.000,00	28,28	39,23	2.774,40	0,00	774,40	774,40	38,72%	24,82%
DE0008490962	DWS Deutschland	19,675	2.000,00	101,65	137,22	2.699,85	0,00	699,85	699,85	34,99%	24,15%
LU0231459107	Aberdeen Global Asian Smaller Comp. Fund A2	67,761	2.000,00	29,52	35,76	2.423,12	0,00	423,12	423,12	21,16%	21,68%
LU0102830865	ACM Bernstein Global High Yield Portfolio A2	216,914	2.000,00	9,22	9,73	2.110,57	0,00	110,57	110,57	5,53%	18,88%
LU0147784119	NESTOR Australien Fonds	6,180	2.000,00	323,63	189,21	1.169,30	0,00	-830,70	-830,70	-41,54%	10,46%

Aktuelle Depotperformance

10.000,00

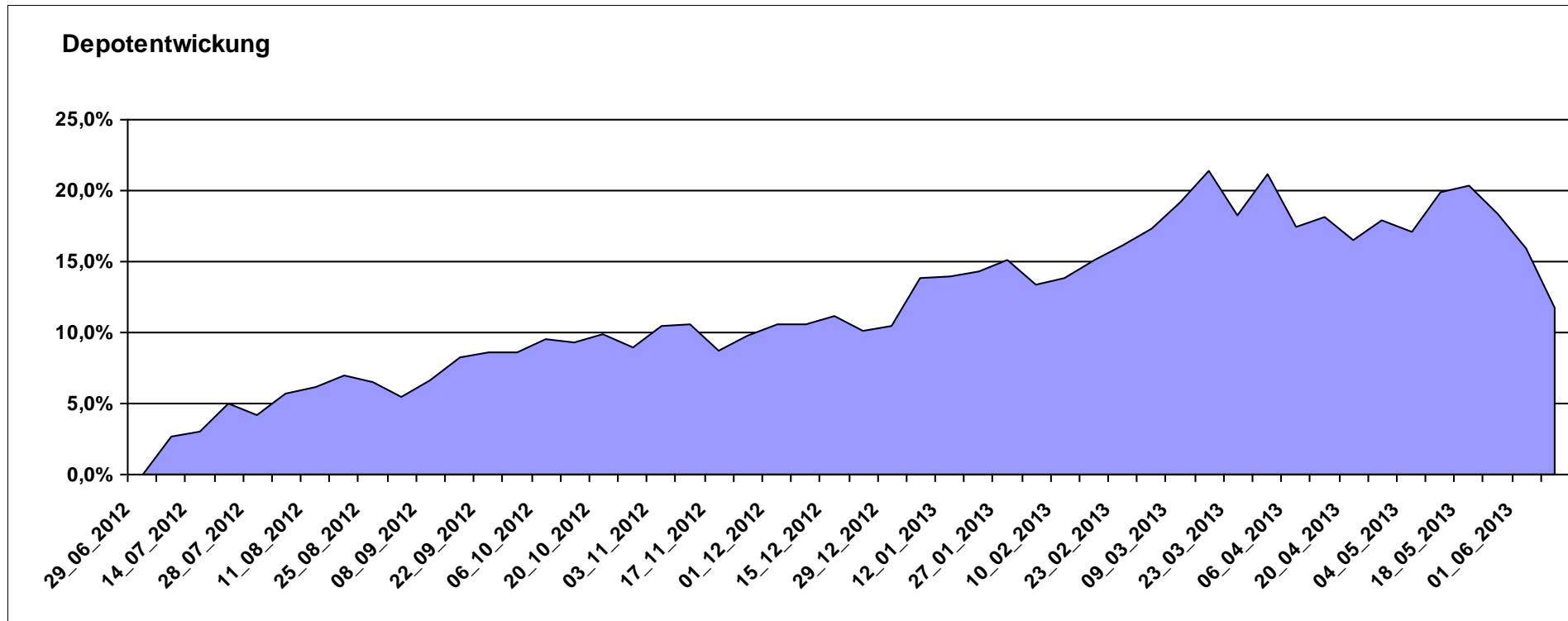
11.177,24

0,00

1.177,24

1.177,24

11,77%



Aktuelle Depotübersicht

Letzter festgestellter Kurs vom: 08.06.2013

Bericht erstellt am: 08.06.2013 07:04:29

Fondsguru22		Teilnehmer									
WKN	Wertpapier Name	Stück	Bestand Einstandspreis	MW	Aktuell letzter Kurs	Depotwert	Div.	Gewinn/Verlust Kurs	Summe	v.H	Portfolio
LU0231459958	Aberdeen Asien SC	68,259	2.000,00	29,30	35,75	2.440,27	0,00	440,27	440,27	22,01%	20,95%
LU0278932362	Aberdeen Emerging SC	158,856	2.000,00	12,59	15,05	2.390,79	0,00	390,79	390,79	19,54%	20,52%
LU0125944966	MFS Meridian Europ Sm Cos A1 EUR	71,454	2.000,00	27,99	33,23	2.374,42	0,00	374,42	374,42	18,72%	20,38%
LU0119620416	Morgan Stanley Global Brands	35,663	2.000,00	56,08	63,50	2.264,62	0,00	264,62	264,62	13,23%	19,44%
LU0225737302	MS INVF US Advantage A	71,710	2.000,00	27,89	30,41	2.180,71	0,00	180,71	180,71	9,04%	18,72%

Aktuelle Depotperformance

10.000,00

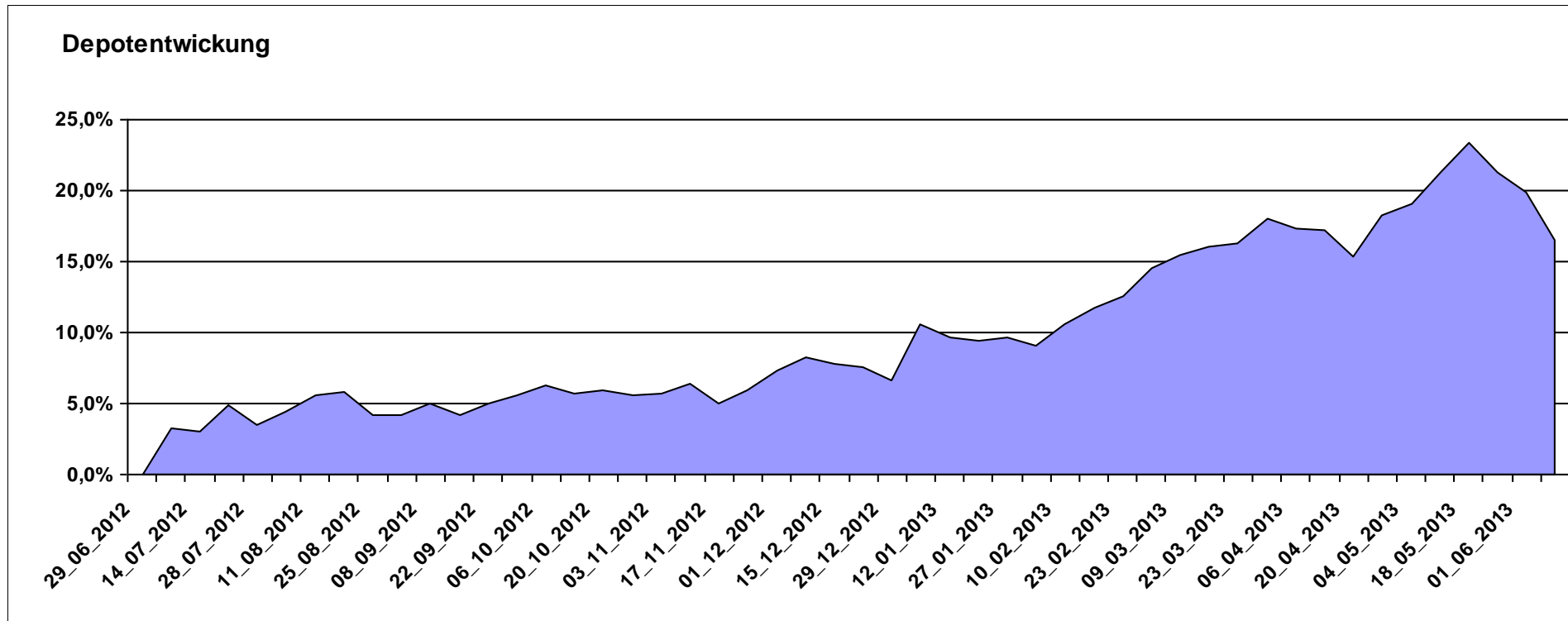
11.650,81

0,00

1.650,81

1.650,81

16,51%



Aktuelle Depotübersicht

Letzter festgestellter Kurs vom: 08.06.2013

Bericht erstellt am: 08.06.2013 07:04:29

Frank05												Teilnehmer
WKN	Wertpapier Name	Stück	Bestand Einstandspreis	MW	Aktuell letzter Kurs	Depotwert	Div.	Gewinn/Verlust Kurs	Summe	v.H	Portfolio	
LU0378435985	ComStage ETF STOXX EUROPE 600 HEALTH CARE NR	28,859	2.000,00	69,30	84,95	2.451,54	0,00	451,54	451,54	22,58%	21,63%	
LU0278937759	Aberdeen Global - Emerging Markets SC	157,480	2.000,00	12,70	15,07	2.373,23	0,00	373,23	373,23	18,66%	20,94%	
FR0000001745	SPDR MSCI EUROPE CONSUMER STAPLES ETF	19,524	2.000,00	102,44	118,73	2.318,04	0,00	318,04	318,04	15,90%	20,45%	
BE0170241062	KBC Equity Fund Food & Personal Products	1,844	2.000,00	1084,40	1194,79	2.203,60	0,00	203,60	203,60	10,18%	19,44%	
LU0274939478	Aviva Investors - Emerging Markets Bond Fund A	224,468	2.000,00	8,91	8,85	1.986,37	0,00	-13,63	-13,63	-0,68%	17,53%	

Aktuelle Depotperformance

10.000,00

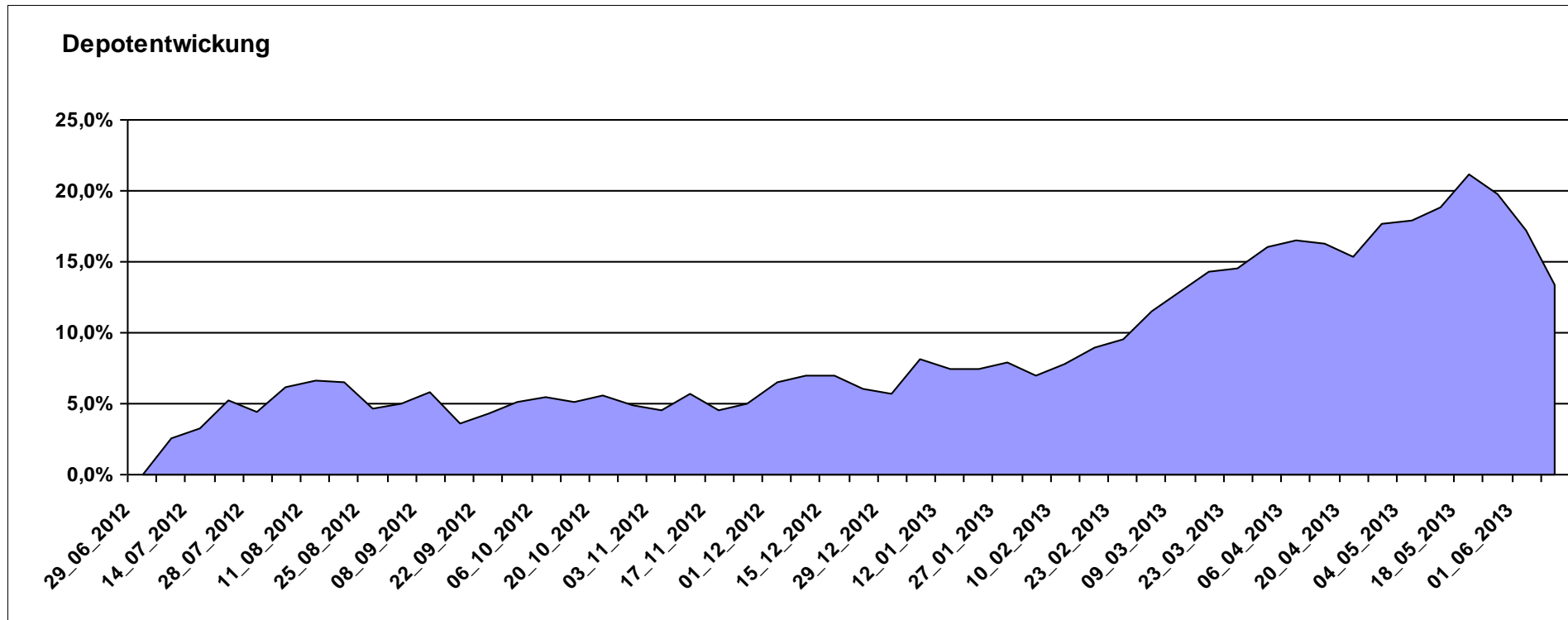
11.332,78

0,00

1.332,78

1.332,78

13,33%



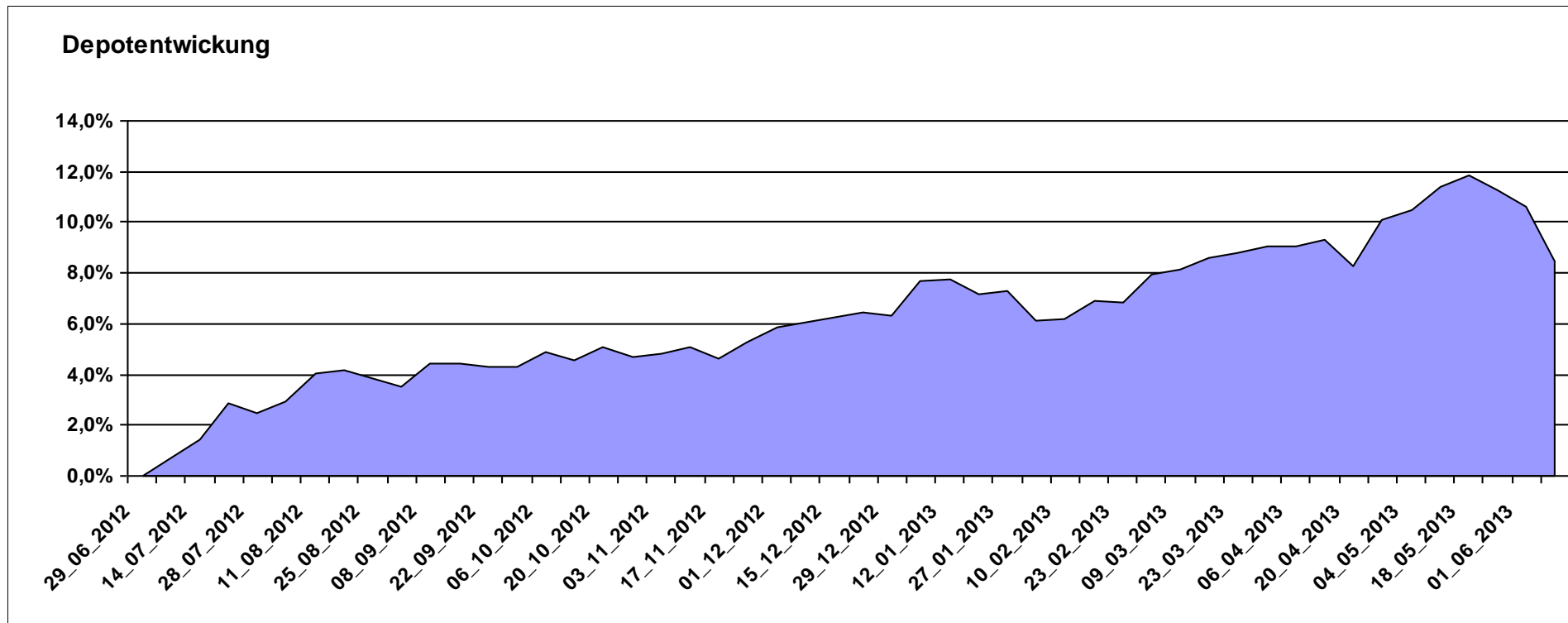
Aktuelle Depotübersicht

Letzter festgestellter Kurs vom: 08.06.2013

Bericht erstellt am: 08.06.2013 07:04:29

Gaston		Teilnehmer									
WKN	Wertpapier Name	Stück	Bestand Einstandspreis	MW	Aktuell letzter Kurs	Depotwert	Div.	Gewinn/Verlust Kurs	Summe	v.H	Portfolio
LU0524480265	iBOXX® € SOVEREIGNS EUROZONE YIELD PLUS TR INDEX	16,793	2.000,00	119,09	135,73	2.279,37	0,00	279,37	279,37	13,97%	21,01%
IE00B3YLTY66	SPDR MSCI ACWI IMI ETF (EUR)	35,317	2.000,00	56,63	64,19	2.267,00	0,00	267,00	267,00	13,35%	20,90%
LU0265291665	Parvest European Small Convertible	16,051	2.000,00	124,60	134,64	2.161,16	0,00	161,16	161,16	8,06%	19,92%
AT0000688072	PIA - EURO CORPORATE BOND	14,695	2.000,00	136,10	144,82	2.128,14	0,00	128,14	128,14	6,41%	19,62%
LU0132414144	Aberdeen Select Em. Markets Bond Fund A2	69,107	2.000,00	28,94	29,12	2.012,38	0,00	12,38	12,38	0,62%	18,55%

Aktuelle Depotperformance 10.000,00 10.848,05 0,00 848,05 848,05 8,48%



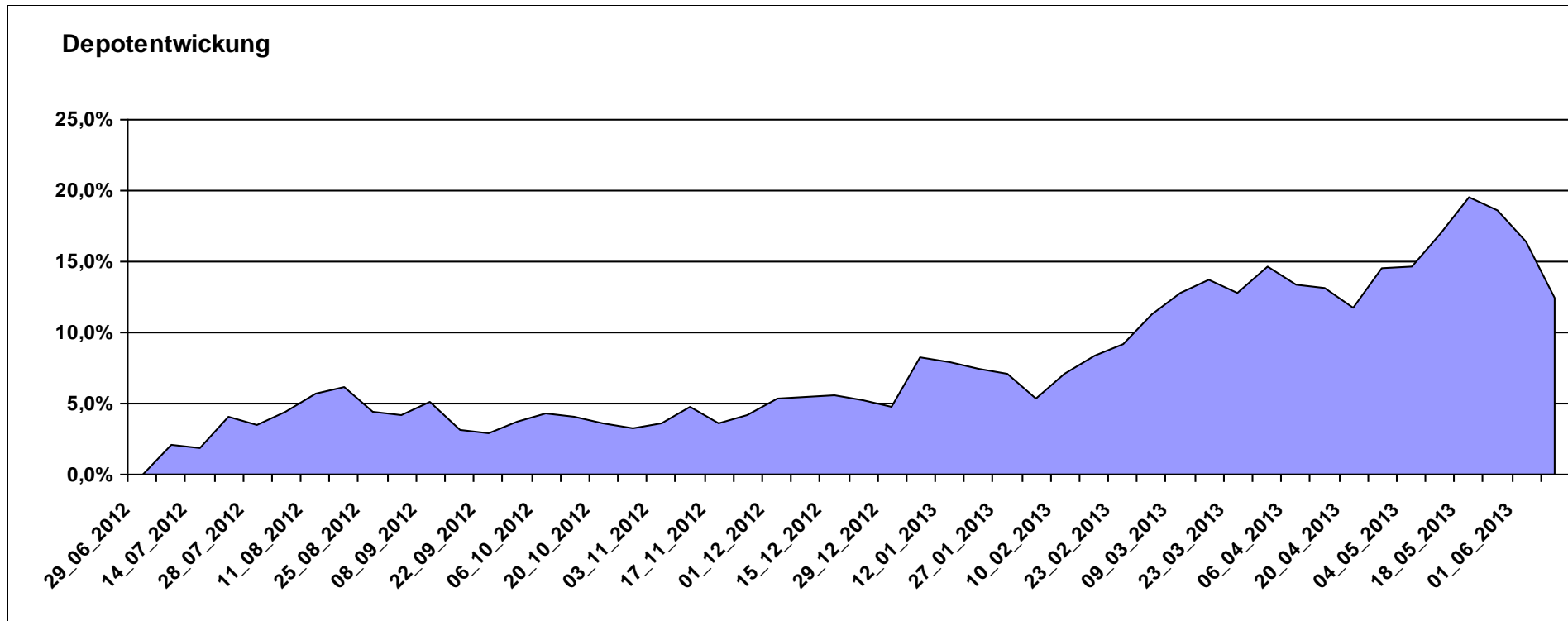
Aktuelle Depotübersicht

Letzter festgestellter Kurs vom: 08.06.2013

Bericht erstellt am: 08.06.2013 07:04:29

Ghost_69		Teilnehmer									
WKN	Wertpapier Name	Stück	Bestand Einstandspreis	MW	Aktuell letzter Kurs	Depotwert	Div.	Gewinn/Verlust Kurs	Summe	v.H	Portfolio
LU0231459107	Aberdeen Global Asian Smaller Comp. Fund A2	67,761	2.000,00	29,52	35,76	2.423,12	0,00	423,12	423,12	21,16%	21,55%
LU0278937759	Aberdeen Global - Emerging Markets SC	157,480	2.000,00	12,70	15,07	2.373,23	0,00	373,23	373,23	18,66%	21,11%
LU0254364663	CS EF (Lux) Global Prestige R USD	197,147	2.000,00	10,14	11,54	2.275,08	0,00	275,08	275,08	13,75%	20,24%
LU0378449770	ComStage ETF Nasdaq-100 ®	94,494	2.000,00	21,17	22,85	2.159,18	0,00	159,18	159,18	7,96%	19,20%
LU0132414144	Aberdeen Select Em. Markets Bond Fund A2	69,107	2.000,00	28,94	29,12	2.012,38	0,00	12,38	12,38	0,62%	17,90%

Aktuelle Depotperformance 10.000,00 11.242,99 0,00 1.243,00 1.243,00 12,43%



Aktuelle Depotübersicht

Letzter festgestellter Kurs vom: 08.06.2013

Bericht erstellt am: 08.06.2013 07:04:29

Hasenhirn		Teilnehmer									
WKN	Wertpapier Name	Stück	Bestand Einstandspreis	MW	Aktuell letzter Kurs	Depotwert	Div.	Gewinn/Verlust Kurs	Summe	v.H	Portfolio
BE0170241062	KBC Equity Fund Food & Personal Products	1,844	2.000,00	1084,40	1194,79	2.203,60	0,00	203,60	203,60	10,18%	21,09%
LU0260870661	Templeton Global Total Return Fund A	100,200	2.000,00	19,96	21,67	2.171,34	0,00	171,34	171,34	8,57%	20,78%
LU0246569775	AW Stocks Alpha Plus OP	47,270	2.000,00	42,31	43,69	2.065,23	0,00	65,23	65,23	3,26%	19,76%
LU0411704413	BSF - BlackRock European Absolute Return Fund	16,981	2.000,00	117,78	120,93	2.053,49	0,00	53,49	53,49	2,67%	19,65%
DE0009792218	WAVE-AKTIV	63,622	2.000,00	31,44	30,75	1.956,38	0,00	-43,62	-43,62	-2,18%	18,72%

Aktuelle Depotperformance

10.000,00

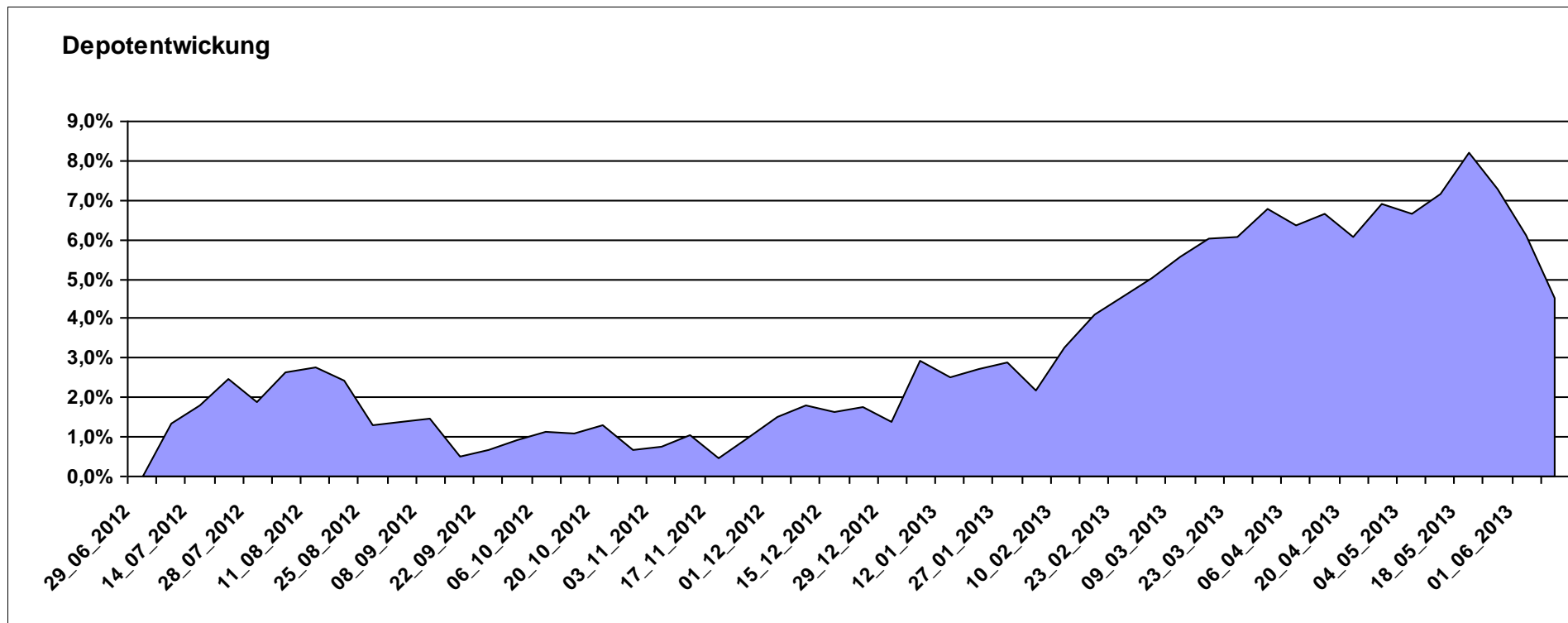
10.450,04

0,00

450,04

450,04

4,50%



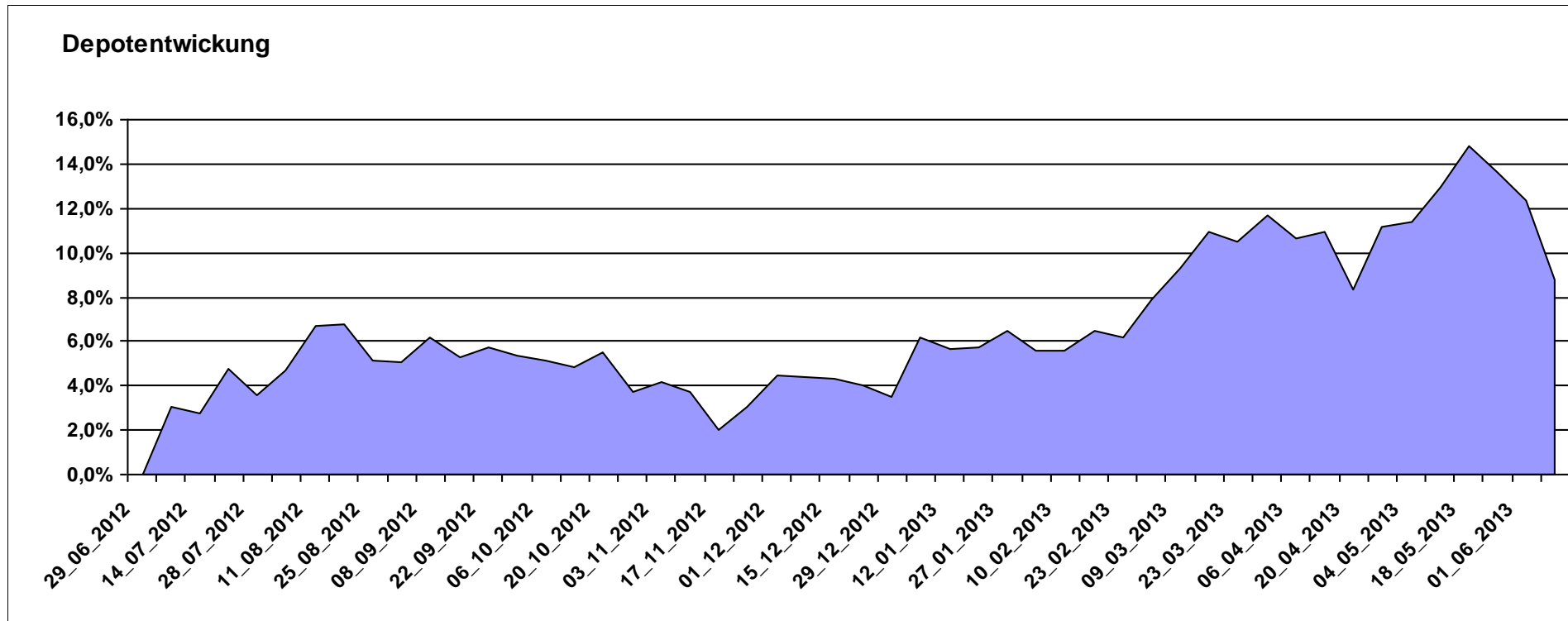
Aktuelle Depotübersicht

Letzter festgestellter Kurs vom: 08.06.2013

Bericht erstellt am: 08.06.2013 07:04:29

Hugolee		Teilnehmer									
WKN	Wertpapier Name	Stück	Bestand Einstandspreis	MW	Aktuell letzter Kurs	Depotwert	Div.	Gewinn/Verlust Kurs	Summe	v.H	Portfolio
LU0292105359	db x-trackers STOXX 600 FOOD & BEVERAGE	28,547	2.000,00	70,06	80,86	2.308,31	0,00	308,31	308,31	15,42%	21,23%
DE0008490897	DWS US GROWTH	24,432	2.000,00	81,86	93,03	2.272,90	0,00	272,90	272,90	13,65%	20,90%
DE0009848119	DWS Top Dividende	24,414	2.000,00	81,92	91,33	2.229,69	0,00	229,69	229,69	11,48%	20,50%
FR0010135103	Carmignac Patrimoine A	3,686	2.000,00	542,57	552,85	2.037,89	0,00	37,89	37,89	1,89%	18,74%
LU0292101796	db x-trackers DJ STOXX 600 OIL+GAS 1C	31,586	2.000,00	63,32	64,16	2.026,53	0,00	26,53	26,53	1,33%	18,63%

Aktuelle Depotperformance 10.000,00 10.875,32 0,00 875,32 875,32 8,75%



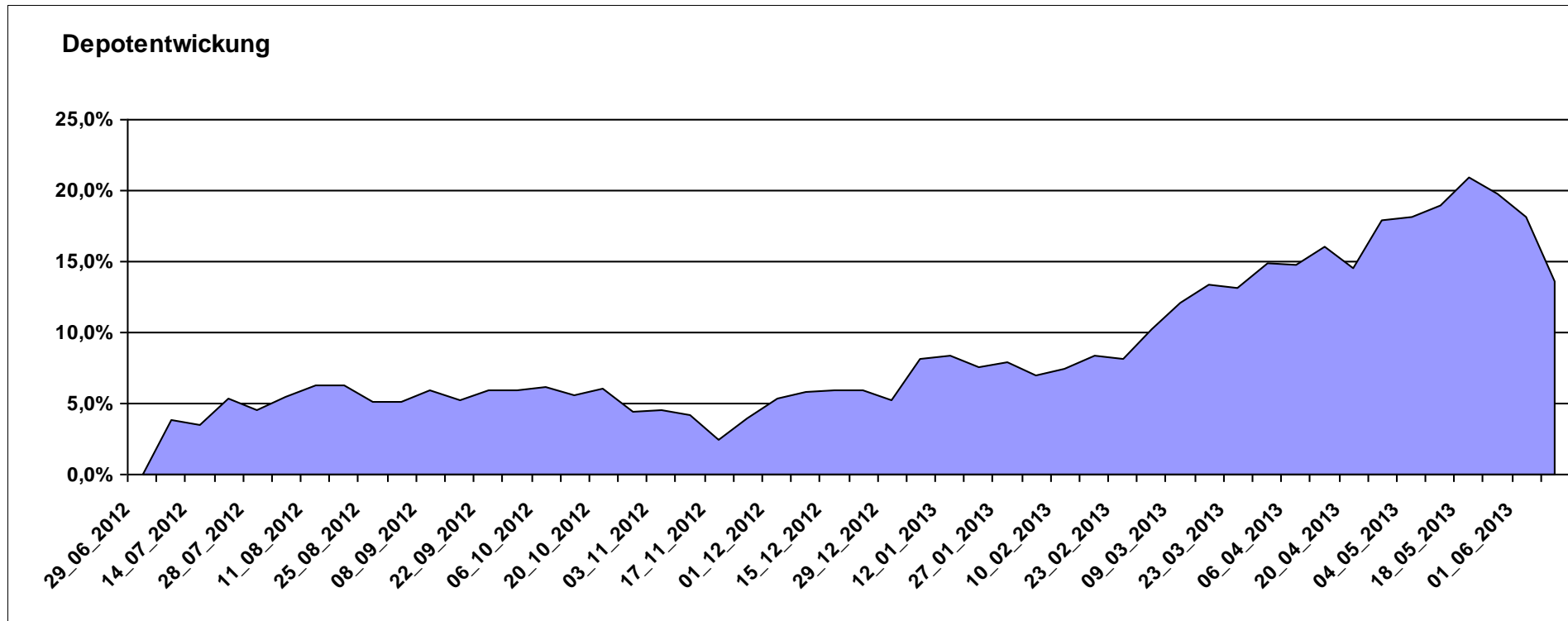
Aktuelle Depotübersicht

Letzter festgestellter Kurs vom: 08.06.2013

Bericht erstellt am: 08.06.2013 07:04:29

klaus-behmer		Teilnehmer									
WKN	Wertpapier Name	Stück	Bestand Einstandspreis	MW	Aktuell letzter Kurs	Depotwert	Div.	Gewinn/Verlust Kurs	Summe	v.H	Portfolio
AT0000746755	ESPA Stock Biotec T	11,676	2.000,00	171,29	218,35	2.549,48	0,00	549,48	549,48	27,47%	22,44%
DE0009848119	DWS Top Dividende	24,414	2.000,00	81,92	91,33	2.229,69	0,00	229,69	229,69	11,48%	19,63%
JE000A0MKQK7	ETF Portfolio Global	198,216	2.000,00	10,09	11,20	2.220,02	0,00	220,02	220,02	11,00%	19,54%
LU0039499404	Allianz PIMCO Pfandbrieffonds AT	16,547	2.000,00	120,87	133,15	2.203,19	0,00	203,19	203,19	10,16%	19,39%
LU0245997951	Aviva Investors Global REIT	20,089	2.000,00	99,56	107,44	2.158,34	0,00	158,34	158,34	7,92%	19,00%

Aktuelle Depotperformance 10.000,00 11.360,72 0,00 1.360,72 1.360,72 13,61%



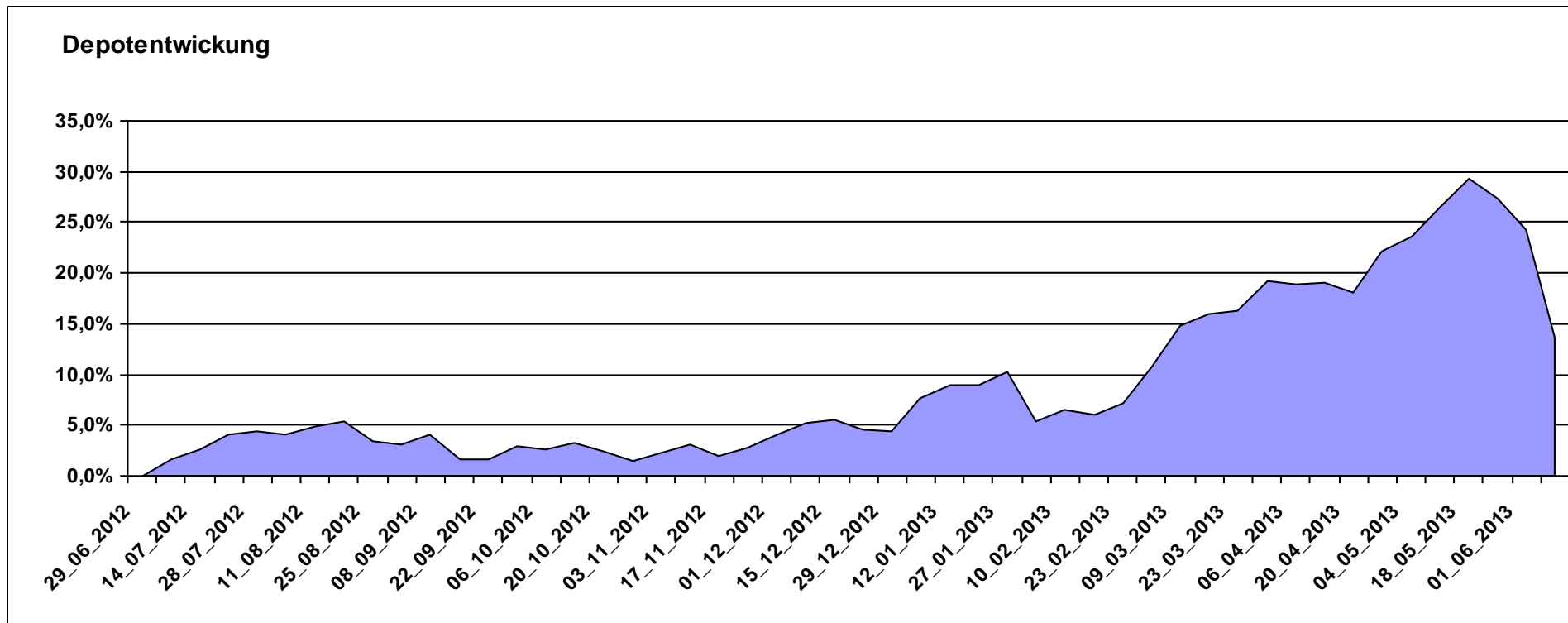
Aktuelle Depotübersicht

Letzter festgestellter Kurs vom: 08.06.2013

Bericht erstellt am: 08.06.2013 07:04:29

Laser12		Teilnehmer									
WKN	Wertpapier Name	Stück	Bestand Einstandspreis	MW	Aktuell letzter Kurs	Depotwert	Div.	Gewinn/Verlust Kurs	Summe	v.H	Portfolio
LU0130191181	CLARIDEN LEU (LUX) BIOTECHNOLOGY EQUITY FUND IB	12,657	2.000,00	158,01	198,53	2.512,81	0,00	512,81	512,81	25,64%	22,11%
LU0213961922	HSBC GIF TURKEY EQUITY I CAP	86,044	2.000,00	23,24	27,73	2.385,99	0,00	385,99	385,99	19,30%	21,00%
LU0035765741	VONTOBEL FUND US VALUE EQUITY B	4,279	2.000,00	467,38	531,13	2.272,80	0,00	272,80	272,80	13,64%	20,00%
LU0385405567	PICTET-WATER-HP USD	11,888	2.000,00	168,23	176,38	2.096,87	0,00	96,87	96,87	4,84%	18,45%
LU0102000758	PARVEST EQUITY JAPAN SMALL CAP I	0,049	2.000,00	0,00	43054,71	2.095,82	0,00	95,82	95,82	4,79%	18,44%

Aktuelle Depotperformance 10.000,00 11.364,29 0,00 1.364,29 1.364,29 13,64%



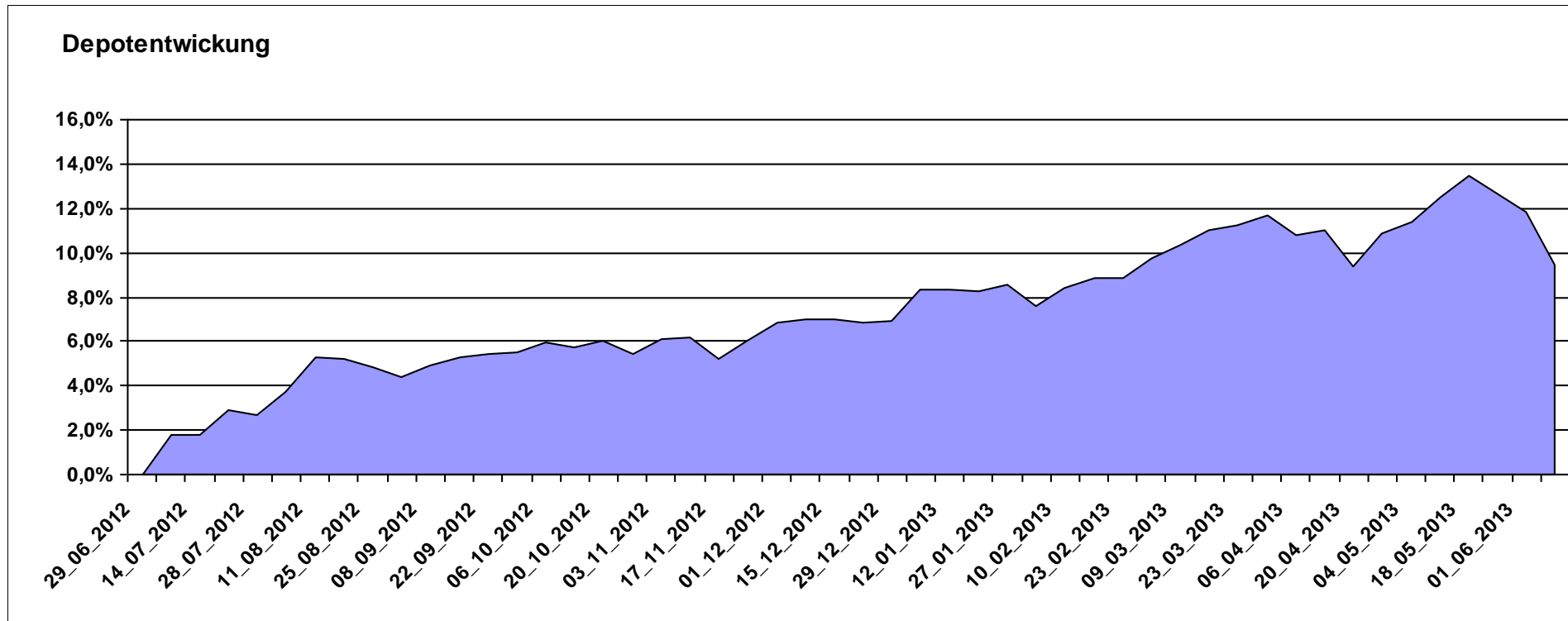
Aktuelle Depotübersicht

Letzter festgestellter Kurs vom: 08.06.2013

Bericht erstellt am: 08.06.2013 07:04:29

Licuala		Teilnehmer									
WKN	Wertpapier Name	Stück	Bestand Einstandspreis	MW	Aktuell letzter Kurs	Depotwert	Div.	Gewinn/Verlust Kurs	Summe	v.H	Portfolio
DE000A0M8HD2	Frankfurter Aktienfonds für Stiftungen	25,297	2.000,00	79,06	90,34	2.285,35	0,00	285,35	285,35	14,27%	20,88%
FR0011079466	Lyxor ETF MSCI All Country World	16,725	2.000,00	119,58	136,32	2.279,98	0,00	279,98	279,98	14,00%	20,83%
LU0260870661	Templeton Global Total Return Fund A	100,200	2.000,00	19,96	21,67	2.171,34	0,00	171,34	171,34	8,57%	19,84%
LU0432616737	Invesco Balanced-Risk Allocation	146,951	2.000,00	13,61	14,36	2.110,21	0,00	110,21	110,21	5,51%	19,28%
LU0401461305	vd Heydt Kersten Invest - Accura AF1 A	30,143	2.000,00	66,35	69,55	2.096,46	0,00	96,46	96,46	4,82%	19,16%

Aktuelle Depotperformance 10.000,00 10.943,34 0,00 943,35 943,35 9,43%



Aktuelle Depotübersicht

Letzter festgestellter Kurs vom: 08.06.2013

Bericht erstellt am: 08.06.2013 07:04:29

Limit		Teilnehmer									
WKN	Wertpapier Name	Stück	Bestand Einstandspreis	MW	Aktuell letzter Kurs	Depotwert	Div.	Gewinn/Verlust Kurs	Summe	v.H	Portfolio
LU0540980223	dbx MSCI World Health Care	175,323	2.000,00	11,41	13,93	2.442,25	0,00	442,25	442,25	22,11%	21,88%
LU0540980066	dbx MSCI World Consumer Staples	128,804	2.000,00	15,53	17,86	2.300,43	0,00	300,43	300,43	15,02%	20,61%
LU0592216559	dbx MSCI EM Consumer Staples	417,528	2.000,00	4,79	5,23	2.183,67	0,00	183,67	183,67	9,18%	19,56%
LU0321462953	db x-trackers Emerging Markets Liquid Eurobonds	7,513	2.000,00	266,19	282,29	2.120,96	0,00	120,96	120,96	6,05%	19,00%
LU0478205379	dbx € Liquid Corporate 100	15,358	2.000,00	130,23	137,79	2.116,15	0,00	116,15	116,15	5,81%	18,96%

Aktuelle Depotperformance

10.000,00

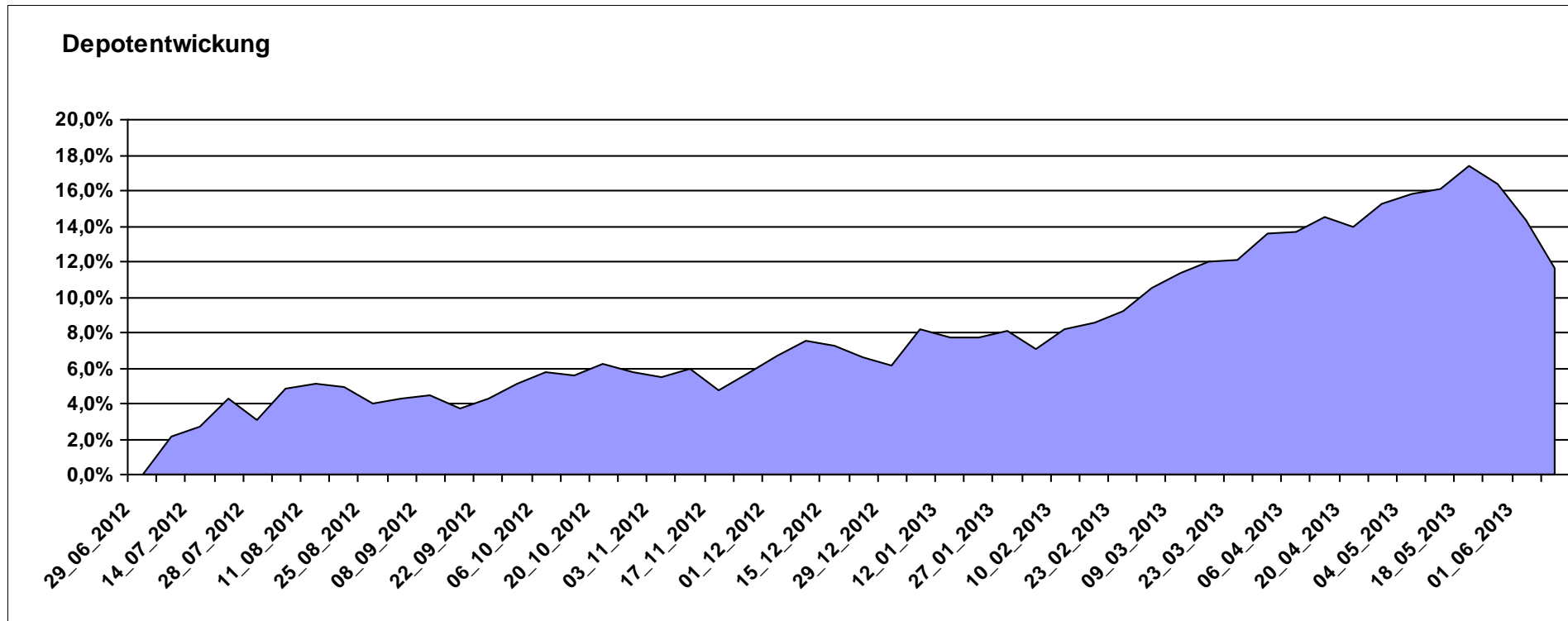
11.163,46

0,00

1.163,47

1.163,47

11,63%



Aktuelle Depotübersicht

Letzter festgestellter Kurs vom: 08.06.2013

Bericht erstellt am: 08.06.2013 07:04:29

Luxor		Teilnehmer									
WKN	Wertpapier Name	Stück	Bestand Einstandspreis	MW	Aktuell letzter Kurs	Depotwert	Div.	Gewinn/Verlust Kurs	Summe	v.H	Portfolio
LU0069514817	LiLux Convert	12,538	2.000,00	159,51	194,63	2.440,35	0,00	440,35	440,35	22,02%	21,38%
LU0264925131	Sparinvest SICAV Global SC Value EUR R	22,941	2.000,00	87,18	102,33	2.347,56	0,00	347,56	347,56	17,38%	20,57%
IE00B3YLT666	SPDR MSCI ACWI IMI ETF (EUR)	35,317	2.000,00	56,63	64,19	2.267,00	0,00	267,00	267,00	13,35%	19,86%
AT0000831425	ZZ 2	7,605	2.000,00	262,97	287,47	2.186,33	0,00	186,33	186,33	9,32%	19,16%
IE00B48X4842	SPDR® MSCI Emerging Markets SC	40,609	2.000,00	49,25	53,46	2.170,96	0,00	170,96	170,96	8,55%	19,02%

Aktuelle Depotperformance

10.000,00

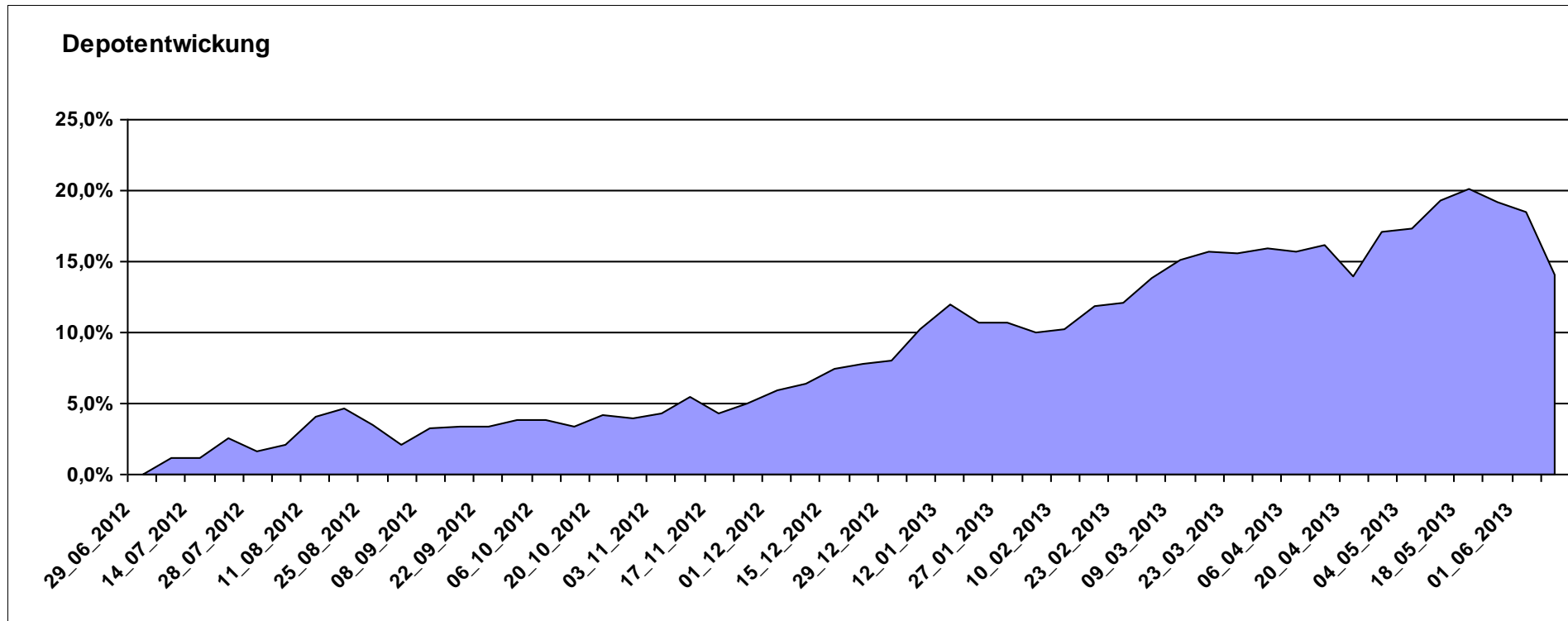
11.412,20

0,00

1.412,20

1.412,20

14,12%



Aktuelle Depotübersicht

Letzter festgestellter Kurs vom: 08.06.2013

Bericht erstellt am: 08.06.2013 07:04:29

maddin711		Teilnehmer									
WKN	Wertpapier Name	Stück	Bestand Einstandspreis	MW	Aktuell letzter Kurs	Depotwert	Div.	Gewinn/Verlust Kurs	Summe	v.H	Portfolio
FR0010135103	Carmignac Patrimoine A	3,686	2.000,00	542,57	552,85	2.037,89	0,00	37,89	37,89	1,89%	21,27%
LU0035738771	VONTOBEL FUND SWISS FRANC BOND B	10,560	2.000,00	189,39	187,99	1.985,17	0,00	-14,83	-14,83	-0,74%	20,72%
LU0255797556	PICTET-ASIAN LOCAL CURRENCY DEBT-P	17,123	2.000,00	116,80	115,13	1.971,40	0,00	-28,60	-28,60	-1,43%	20,57%
AT0000820386	Schoellerbank Euro Alternativ (T)	13,788	2.000,00	145,05	140,37	1.935,47	0,00	-64,53	-64,53	-3,23%	20,20%
DE000A0N62G0	ETFS Metal Sec. DT.ZT07/Und.Gold/Unze/999/	16,202	2.000,00	123,44	101,98	1.652,30	0,00	-347,70	-347,70	-17,38%	17,24%

Aktuelle Depotperformance

10.000,00

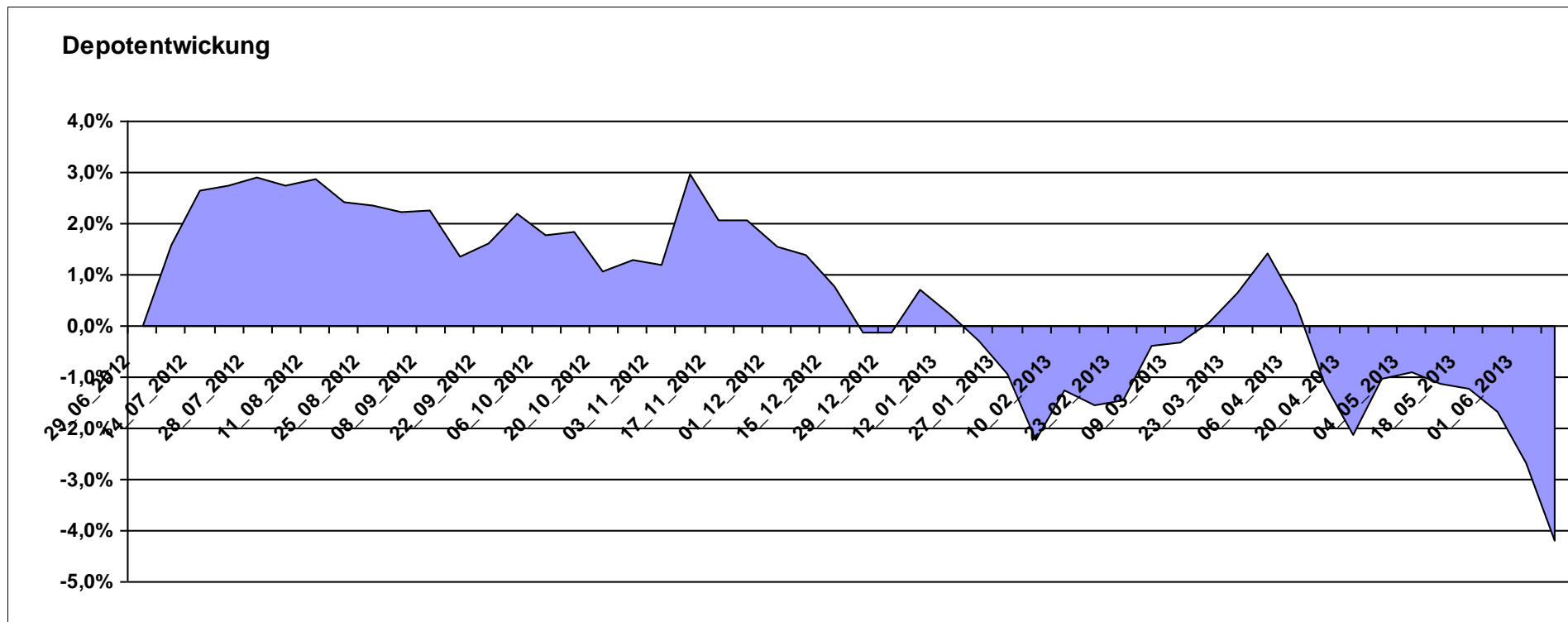
9.582,23

0,00

-417,77

-417,77

-4,18%



Aktuelle Depotübersicht

Letzter festgestellter Kurs vom: 08.06.2013

Bericht erstellt am: 08.06.2013 07:04:29

Marcise		Teilnehmer									
WKN	Wertpapier Name	Stück	Bestand Einstandspreis	MW	Aktuell letzter Kurs	Depotwert	Div.	Gewinn/Verlust Kurs	Summe	v.H	Portfolio
LU0278937759	Aberdeen Global - Emerging Markets SC	157,480	2.000,00	12,70	15,07	2.373,23	0,00	373,23	373,23	18,66%	21,14%
3B00B1VMCY9	M&G OPTIMAL INCOME FUND	130,463	2.000,00	15,33	17,07	2.227,01	0,00	227,01	227,01	11,35%	19,84%
JE000A0MKQK7	ETF Portfolio Global	198,216	2.000,00	10,09	11,20	2.220,02	0,00	220,02	220,02	11,00%	19,78%
FR0010148981	Carmignac Investissement A	2,416	2.000,00	827,95	915,74	2.212,08	0,00	212,08	212,08	10,60%	19,71%
GB0030190366	First State Global Emerging Markets	312,012	2.000,00	6,41	7,03	2.193,45	0,00	193,45	193,45	9,67%	19,54%

Aktuelle Depotperformance

10.000,00

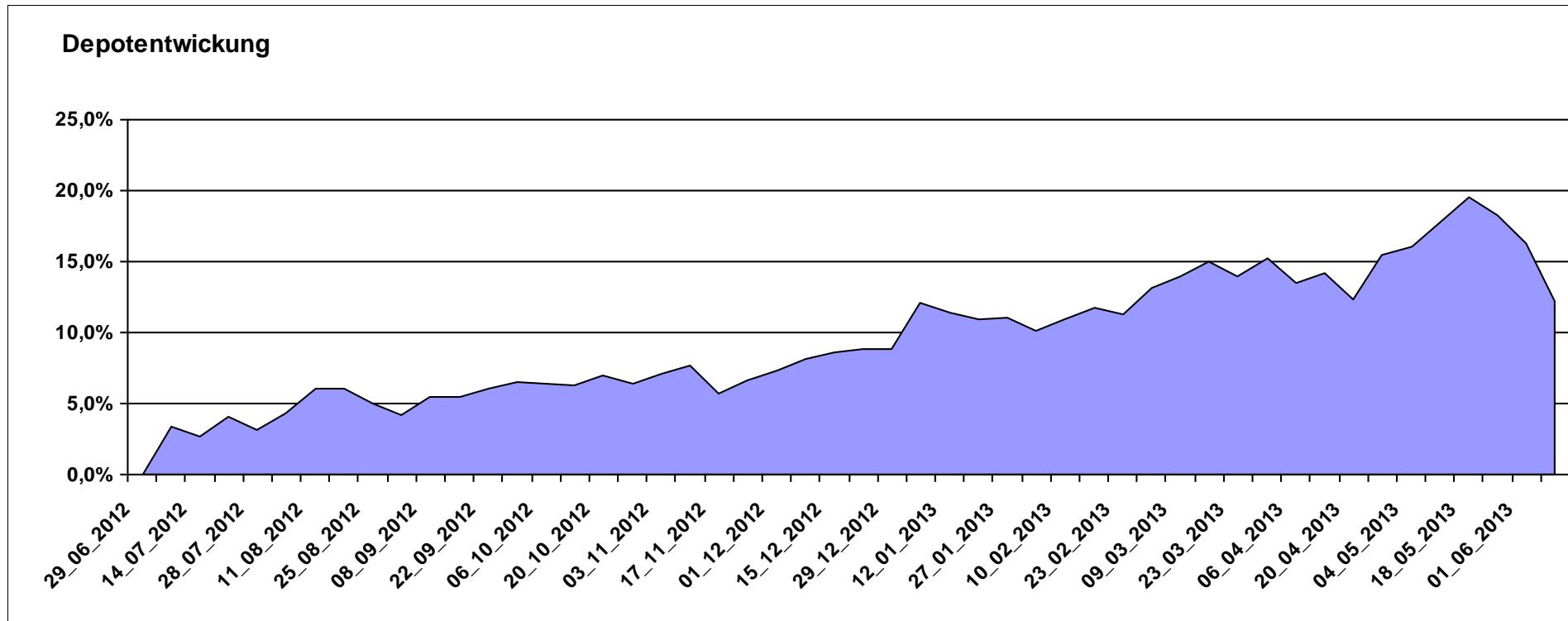
11.225,79

0,00

1.225,78

1.225,78

12,26%



Aktuelle Depotübersicht

Letzter festgestellter Kurs vom: 08.06.2013

Bericht erstellt am: 08.06.2013 07:04:29

Molari		Teilnehmer									
WKN	Wertpapier Name	Stück	Bestand Einstandspreis	MW	Aktuell letzter Kurs	Depotwert	Div.	Gewinn/Verlust Kurs	Summe	v.H	Portfolio
LU0306632414	SLI Global SICAV European SC	183,318	2.000,00	10,91	13,92	2.551,79	0,00	551,79	551,79	27,59%	21,87%
LU0158078906	Amundi Funds Thailand - AU	23,275	2.000,00	85,93	108,48	2.524,85	0,00	524,85	524,85	26,24%	21,64%
LU0390137973	Templeton Frontier Markets	132,626	2.000,00	15,08	18,51	2.454,91	0,00	454,91	454,91	22,75%	21,04%
GB0030932676	M&G Global Basic	87,108	2.000,00	22,96	24,15	2.103,66	0,00	103,66	103,66	5,18%	18,03%
LU0407232692	Nestor Afrika Fonds B	18,374	2.000,00	108,85	110,67	2.033,44	0,00	33,44	33,44	1,67%	17,43%

Aktuelle Depotperformance

10.000,00

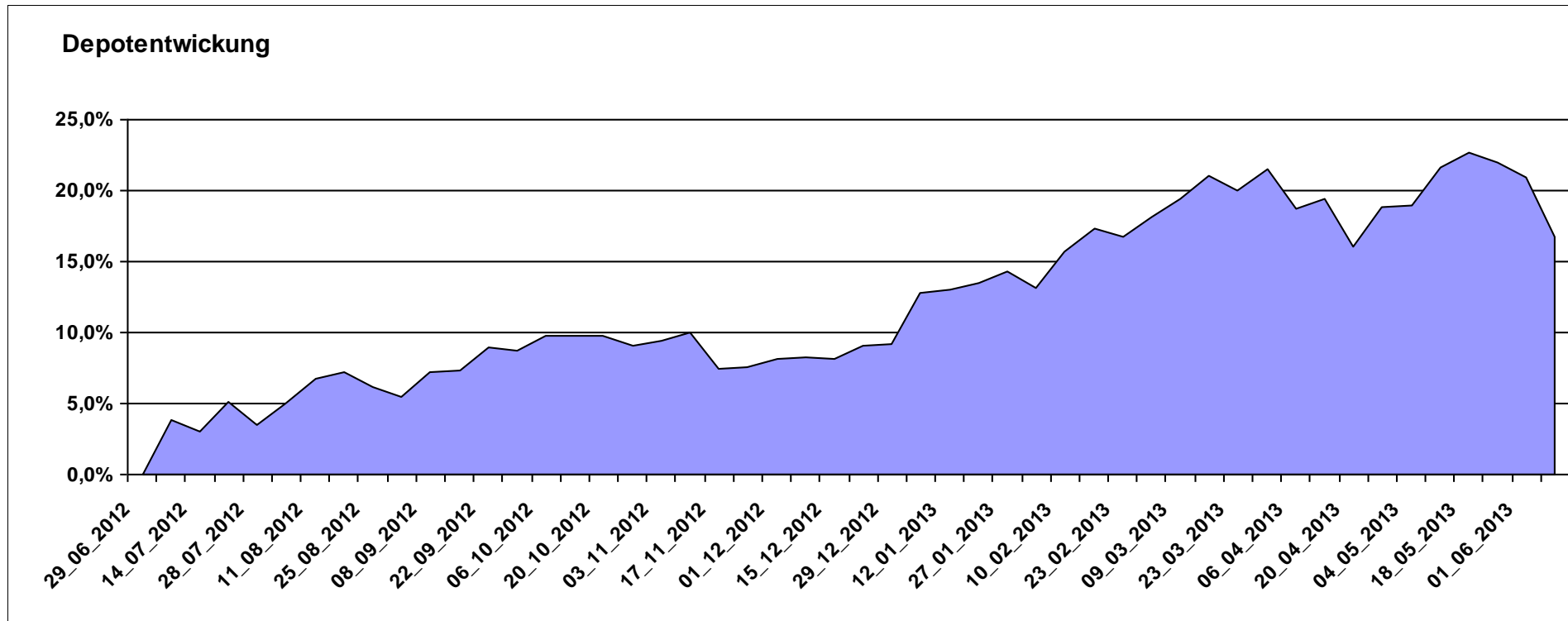
11.668,65

0,00

1.668,64

1.668,64

16,69%



Aktuelle Depotübersicht

Letzter festgestellter Kurs vom: 08.06.2013

Bericht erstellt am: 08.06.2013 07:04:29

OliverMarc		Teilnehmer									
WKN	Wertpapier Name	Stück	Bestand Einstandspreis	MW	Aktuell letzter Kurs	Depotwert	Div.	Gewinn/Verlust Kurs	Summe	v.H	Portfolio
LU0380865021	db x-trackers DJ EURO STOXX 50	75,586	2.000,00	26,46	32,87	2.484,13	0,00	484,13	484,13	24,21%	21,43%
LU0278937759	Aberdeen Global - Emerging Markets SC	157,480	2.000,00	12,70	15,07	2.373,23	0,00	373,23	373,23	18,66%	20,47%
DE000A0M8HD2	Frankfurter Aktienfonds für Stiftungen	25,297	2.000,00	79,06	90,34	2.285,35	0,00	285,35	285,35	14,27%	19,72%
LU0323578657	FvS Multiple Opportunities R	12,950	2.000,00	154,44	175,85	2.277,26	0,00	277,26	277,26	13,86%	19,65%
LU0260870661	Templeton Global Total Return Fund A	100,200	2.000,00	19,96	21,67	2.171,34	0,00	171,34	171,34	8,57%	18,73%

Aktuelle Depotperformance

10.000,00

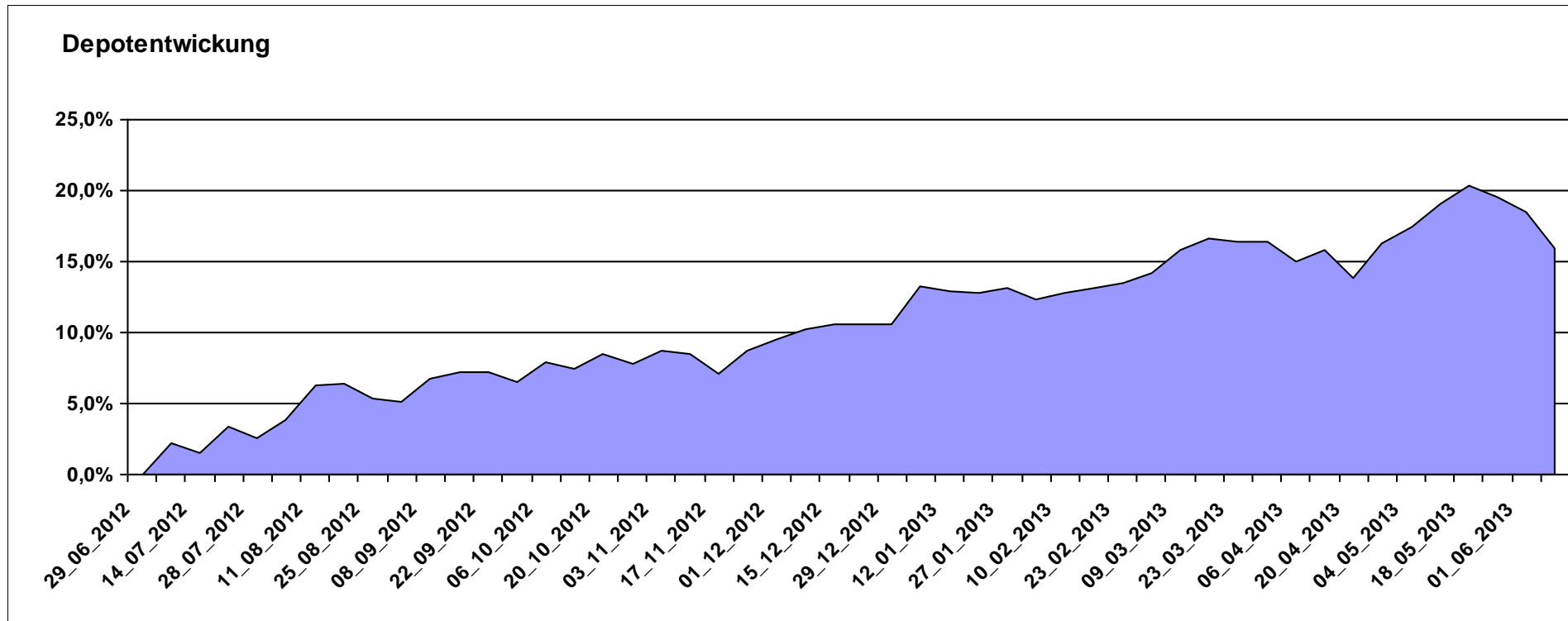
11.591,31

0,00

1.591,31

1.591,31

15,91%



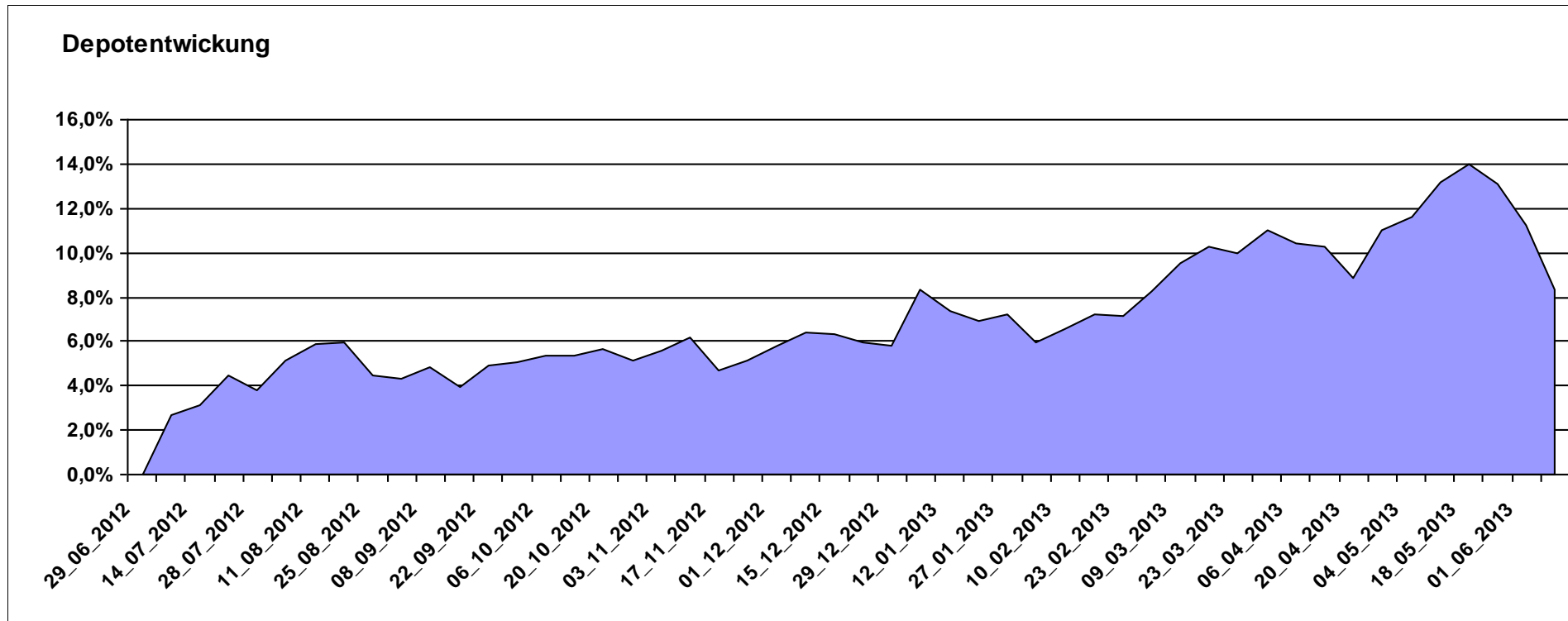
Aktuelle Depotübersicht

Letzter festgestellter Kurs vom: 08.06.2013

Bericht erstellt am: 08.06.2013 07:04:29

Padua												
Teilnehmer												
WKN	Wertpapier Name	Stück	Bestand Einstandspreis	MW	Aktuell		Div.	Gewinn/Verlust			Portfolio	
					letzter Kurs	Depotwert		Kurs	Summe	v.H		
LU0278937759	Aberdeen Global - Emerging Markets SC	157,480	2.000,00	12,70	15,07	2.373,23	0,00	373,23	373,23	18,66%	21,90%	
LU0119620416	Morgan Stanley Global Brands	35,663	2.000,00	56,08	63,50	2.264,62	0,00	264,62	264,62	13,23%	20,90%	
3B00B1VMCY9	M&G OPTIMAL INCOME FUND	130,463	2.000,00	15,33	17,07	2.227,01	0,00	227,01	227,01	11,35%	20,55%	
LU0274939478	Aviva Investors - Emerging Markets Bond Fund A	224,468	2.000,00	8,91	8,85	1.986,37	0,00	-13,63	-13,63	-0,68%	18,33%	
LU0505784701	Aberdeen Global - World Resources Equity	1,050	2.000,00	1905,35	1890,48	1.984,39	0,00	-15,61	-15,61	-0,78%	18,31%	

Aktuelle Depotperformance 10.000,00 10.835,62 0,00 835,62 835,62 8,36%



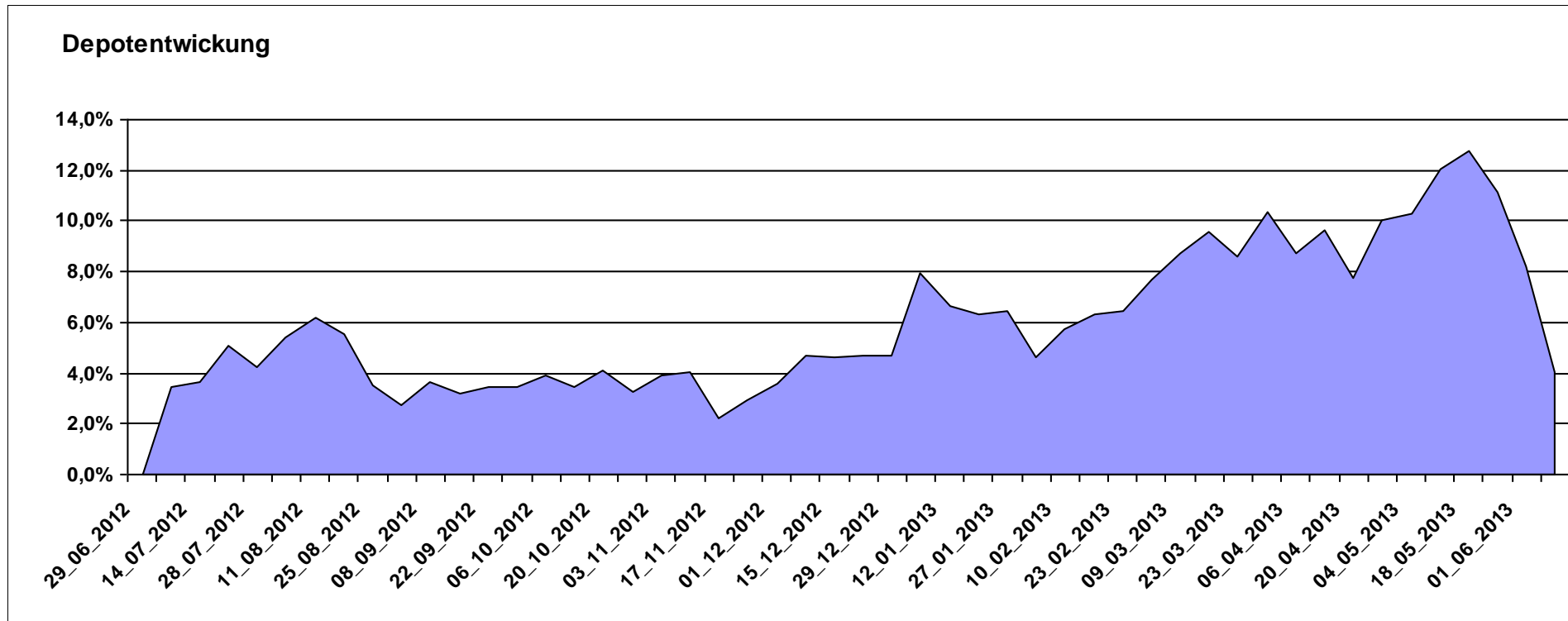
Aktuelle Depotübersicht

Letzter festgestellter Kurs vom: 08.06.2013

Bericht erstellt am: 08.06.2013 07:04:29

Physiker		Teilnehmer									
WKN	Wertpapier Name	Stück	Bestand Einstandspreis	MW	Aktuell letzter Kurs	Depotwert	Div.	Gewinn/Verlust Kurs	Summe	v.H	Portfolio
GB00B39R2S49	M&G Global Dividend Fund A	135,837	2.000,00	14,72	17,12	2.325,53	0,00	325,53	325,53	16,28%	22,35%
LU0132412106	Aberdeen - Emerging Market EQ FUND A2	41,728	2.000,00	47,93	49,66	2.072,19	0,00	72,19	72,19	3,61%	19,92%
FR0010135103	Carmignac Patrimoine A	3,686	2.000,00	542,57	552,85	2.037,89	0,00	37,89	37,89	1,89%	19,59%
LU0132414144	Aberdeen Select Em. Markets Bond Fund A2	69,107	2.000,00	28,94	29,12	2.012,38	0,00	12,38	12,38	0,62%	19,34%
DK0016259260	ISI Latin America Equities	73,519	2.000,00	27,20	26,59	1.954,88	0,00	-45,12	-45,12	-2,26%	18,79%

Aktuelle Depotperformance 10.000,00 10.402,87 0,00 402,87 402,87 4,03%



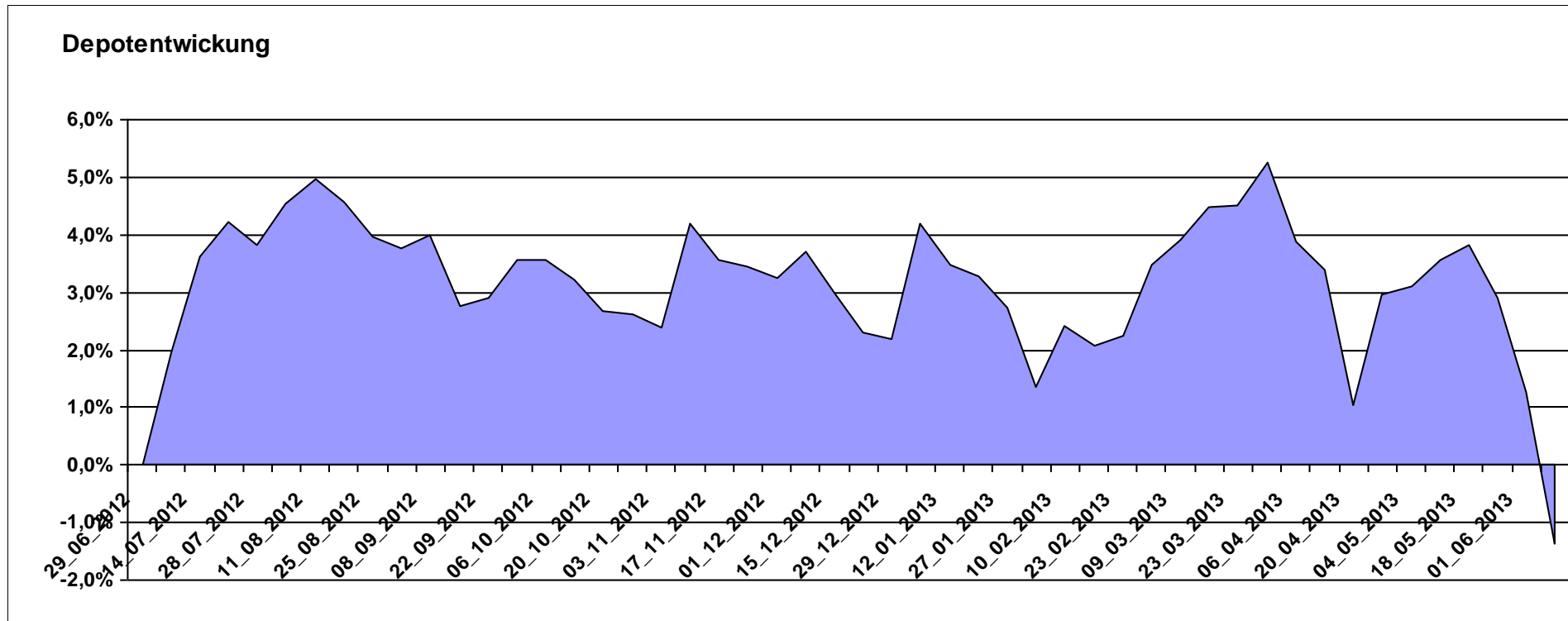
Aktuelle Depotübersicht

Letzter festgestellter Kurs vom: 08.06.2013

Bericht erstellt am: 08.06.2013 07:04:29

Pimboli		Teilnehmer									
WKN	Wertpapier Name	Stück	Bestand Einstandspreis	MW	Aktuell letzter Kurs	Depotwert	Div.	Gewinn/Verlust Kurs	Summe	v.H	Portfolio
LU0323578657	FvS Multiple Opportunities R	12,950	2.000,00	154,44	175,85	2.277,26	0,00	277,26	277,26	13,86%	23,09%
LU0132414144	Aberdeen Select Em. Markets Bond Fund A2	69,107	2.000,00	28,94	29,12	2.012,38	0,00	12,38	12,38	0,62%	20,40%
LU0592698954	Carmignac Emerging Patrimoine A	18,586	2.000,00	107,61	106,16	1.973,05	0,00	-26,95	-26,95	-1,35%	20,00%
IE00B4K2PZ33	Thames River Global High Yield Fund A	236,394	2.000,00	8,46	8,26	1.953,41	0,00	-46,59	-46,59	-2,33%	19,80%
DE000A1DCTL3	ETC AUF PHYSICAL SWISS GOLD	15,992	2.000,00	125,06	103,02	1.647,53	0,00	-352,47	-352,47	-17,62%	16,70%

Aktuelle Depotperformance 10.000,00 9.863,63 0,00 -136,37 -136,37 -1,36%



Aktuelle Depotübersicht

Letzter festgestellter Kurs vom: 08.06.2013

Bericht erstellt am: 08.06.2013 07:04:29

Postguru		Teilnehmer									
WKN	Wertpapier Name	Stück	Bestand Einstandspreis	MW	Aktuell letzter Kurs	Depotwert	Div.	Gewinn/Verlust Kurs	Summe	v.H	Portfolio
LU0650624025	Comstage F.A.Z. Index	139,935	2.000,00	14,29	17,86	2.499,25	0,00	499,25	499,25	24,96%	22,25%
LU0392494646	Comstage MSCI Europe	60,613	2.000,00	33,00	38,71	2.346,35	0,00	346,35	346,35	17,32%	20,88%
LU0392494992	Comstage MSCI North America	68,480	2.000,00	29,21	33,32	2.281,75	0,00	281,75	281,75	14,09%	20,31%
LU0508799334	Comstage Bund Future	15,848	2.000,00	126,20	130,01	2.060,45	0,00	60,45	60,45	3,02%	18,34%
LU0635178014	Comstage MSCI Emerging Markets	67,385	2.000,00	29,68	30,38	2.047,17	0,00	47,17	47,17	2,36%	18,22%

Aktuelle Depotperformance

10.000,00

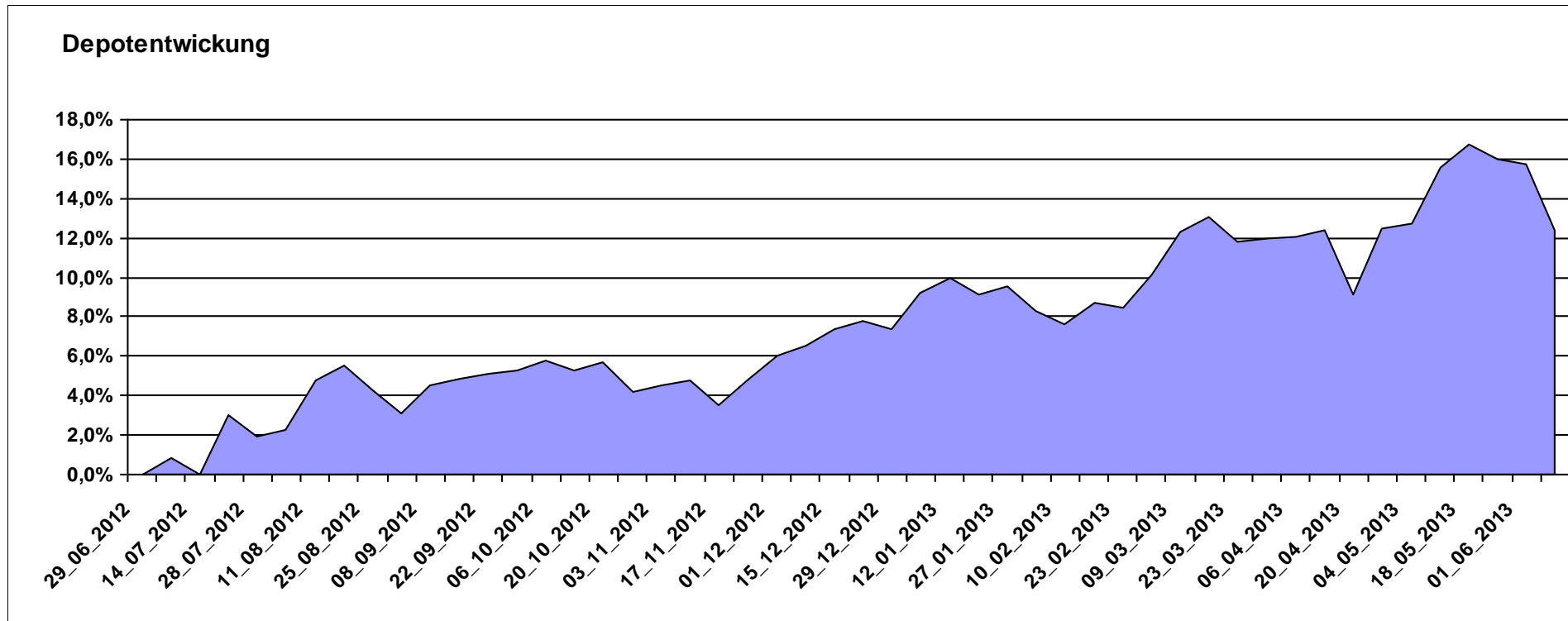
11.234,97

0,00

1.234,97

1.234,97

12,35%



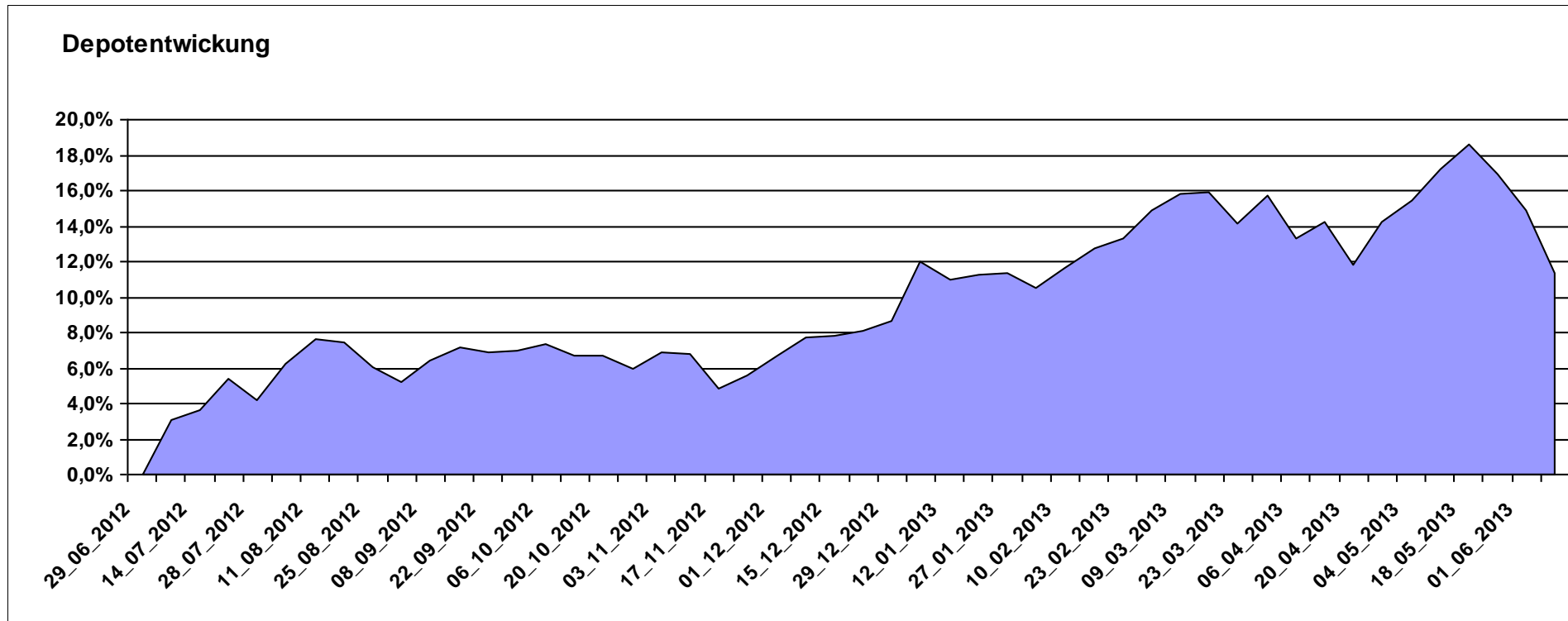
Aktuelle Depotübersicht

Letzter festgestellter Kurs vom: 08.06.2013

Bericht erstellt am: 08.06.2013 07:04:29

PSTVA		Teilnehmer									
WKN	Wertpapier Name	Stück	Bestand Einstandspreis	MW	Aktuell letzter Kurs	Depotwert	Div.	Gewinn/Verlust Kurs	Summe	v.H	Portfolio
LU0231459107	Aberdeen Global Asian Smaller Comp. Fund A2	67,761	2.000,00	29,52	35,76	2.423,12	0,00	423,12	423,12	21,16%	21,77%
LU0278527428	Nordea-1 Nordic Eq SC BP	186,567	2.000,00	10,72	12,31	2.296,64	0,00	296,64	296,64	14,83%	20,63%
GB0030190366	First State Global Emerging Markets	312,012	2.000,00	6,41	7,03	2.193,45	0,00	193,45	193,45	9,67%	19,70%
LU0360863863	ARERO	15,181	2.000,00	131,74	143,11	2.172,61	0,00	172,61	172,61	8,63%	19,52%
LU0011850392	BGF Emerging Europe A2 EUR	23,565	2.000,00	84,87	86,85	2.046,66	0,00	46,66	46,66	2,33%	18,38%

Aktuelle Depotperformance 10.000,00 11.132,48 0,00 1.132,49 1.132,49 11,32%



Aktuelle Depotübersicht

Letzter festgestellter Kurs vom: 08.06.2013

Bericht erstellt am: 08.06.2013 07:04:29

RichyRich		Teilnehmer									
WKN	Wertpapier Name	Stück	Bestand Einstandspreis	MW	Aktuell letzter Kurs	Depotwert	Div.	Gewinn/Verlust Kurs	Summe	v.H	Portfolio
LU0348798009	Allianz RCM Thailand	5,420	2.000,00	369,02	512,53	2.777,77	0,00	777,77	777,77	38,89%	23,70%
LU0254360752	CS Equity Fund (Lux) Global Prestige B	127,714	2.000,00	15,66	18,73	2.392,08	0,00	392,08	392,08	19,60%	20,41%
LU0323578657	FvS Multiple Opportunities R	12,950	2.000,00	154,44	175,85	2.277,26	0,00	277,26	277,26	13,86%	19,43%
LU0261945553	Fidelity Funds - ASEAN Fund A Acc (USD);	125,467	2.000,00	15,94	17,80	2.233,31	0,00	233,31	233,31	11,67%	19,06%
LU0170990948	Pictet - Global Emerging Debt-HP CHF;	6,919	2.000,00	289,06	294,77	2.039,51	0,00	39,51	39,51	1,98%	17,40%

Aktuelle Depotperformance

10.000,00

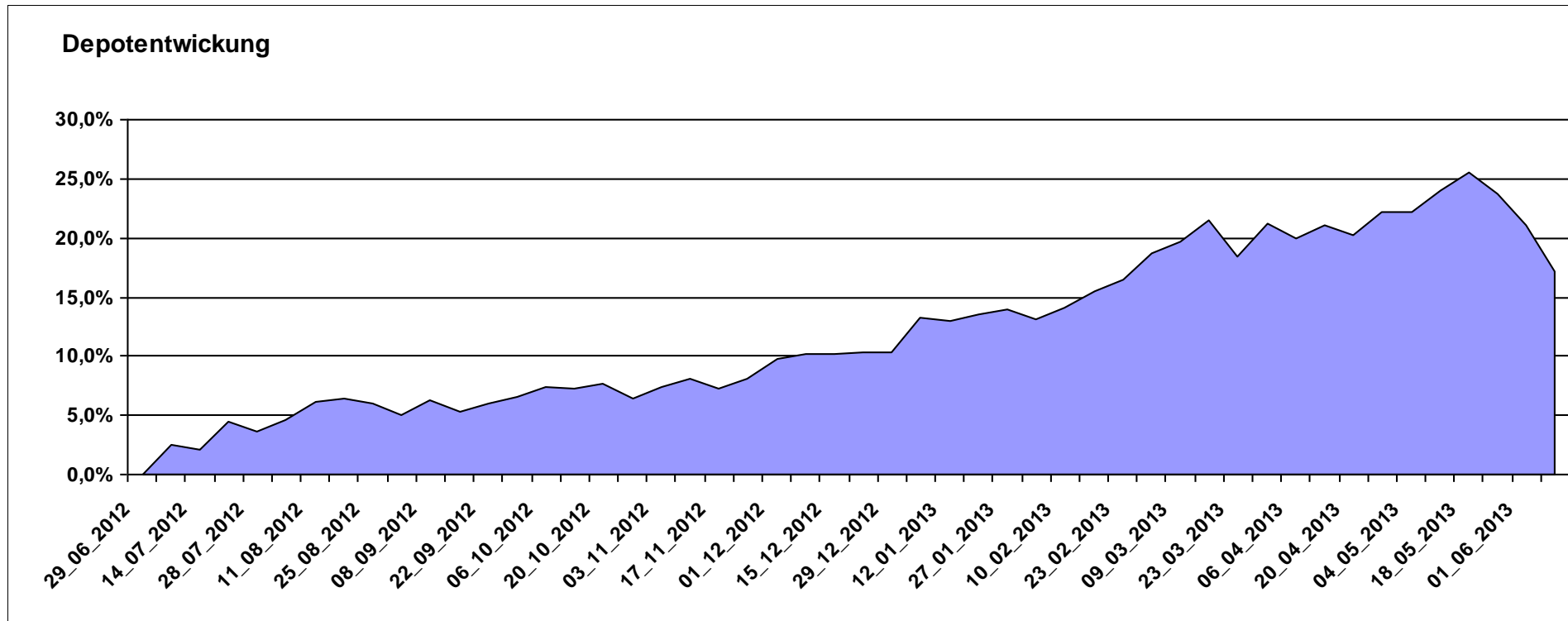
11.719,93

0,00

1.719,92

1.719,92

17,20%



Aktuelle Depotübersicht

Letzter festgestellter Kurs vom: 08.06.2013

Bericht erstellt am: 08.06.2013 07:04:29

riddler218												Teilnehmer
WKN	Wertpapier Name	Stück	Bestand Einstandspreis	MW	Aktuell		Div.	Gewinn/Verlust			Portfolio	
					letzter Kurs	Depotwert		Kurs	Summe	v.H		
LU0316468478	Schroder Middle East	207,469	2.000,00	9,64	12,45	2.582,99	0,00	582,99	582,99	29,15%	21,54%	
DE0009769976	DWS Biotech	26,161	2.000,00	76,45	98,52	2.577,37	0,00	577,37	577,37	28,87%	21,50%	
LU0278937759	Aberdeen Global - Emerging Markets SC	157,480	2.000,00	12,70	15,07	2.373,23	0,00	373,23	373,23	18,66%	19,80%	
LU0209404259	DWS Türkei	10,938	2.000,00	182,85	211,86	2.317,31	0,00	317,31	317,31	15,87%	19,33%	
LU0270814014	Schroder Taiwan	208,375	2.000,00	9,60	10,26	2.137,92	0,00	137,92	137,92	6,90%	17,83%	

Aktuelle Depotperformance

10.000,00

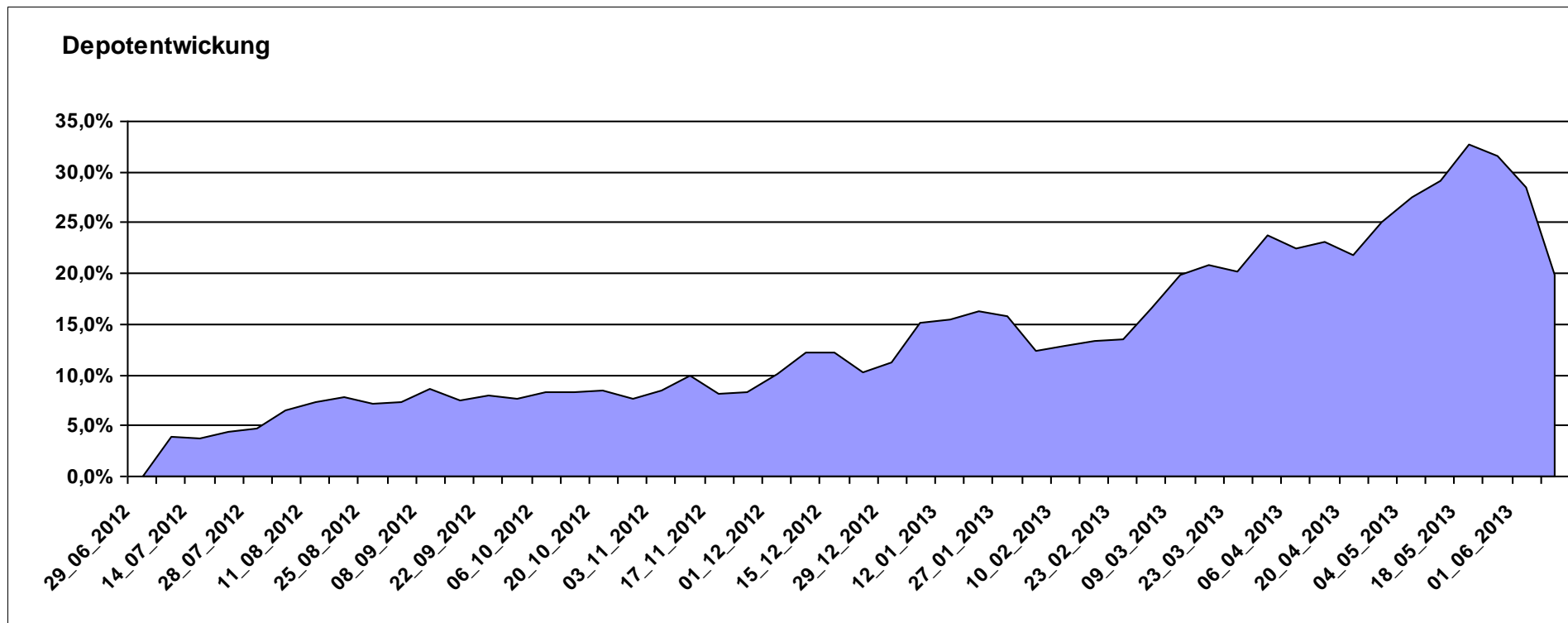
11.988,82

0,00

1.988,82

1.988,82

19,89%



Aktuelle Depotübersicht

Letzter festgestellter Kurs vom: 08.06.2013

Bericht erstellt am: 08.06.2013 07:04:29

Schildkröte		Teilnehmer									
WKN	Wertpapier Name	Stück	Bestand Einstandspreis	MW	Aktuell letzter Kurs	Depotwert	Div.	Gewinn/Verlust Kurs	Summe	v.H	Portfolio
DE0008490962	DWS Deutschland	19,675	2.000,00	101,65	137,22	2.699,85	0,00	699,85	699,85	34,99%	24,17%
LU0256839274	Allianz RCM Europe Equity Growth	14,496	2.000,00	137,97	166,67	2.416,03	0,00	416,03	416,03	20,80%	21,63%
DE0009848119	DWS Top Dividende	24,414	2.000,00	81,92	91,33	2.229,69	0,00	229,69	229,69	11,48%	19,96%
LU0260870661	Templeton Global Total Return Fund A	100,200	2.000,00	19,96	21,67	2.171,34	0,00	171,34	171,34	8,57%	19,44%
LU0055649056	DWS Gold Plus	1,010	2.000,00	1979,89	1634,93	1.651,54	0,00	-348,46	-348,46	-17,42%	14,79%

Aktuelle Depotperformance

10.000,00

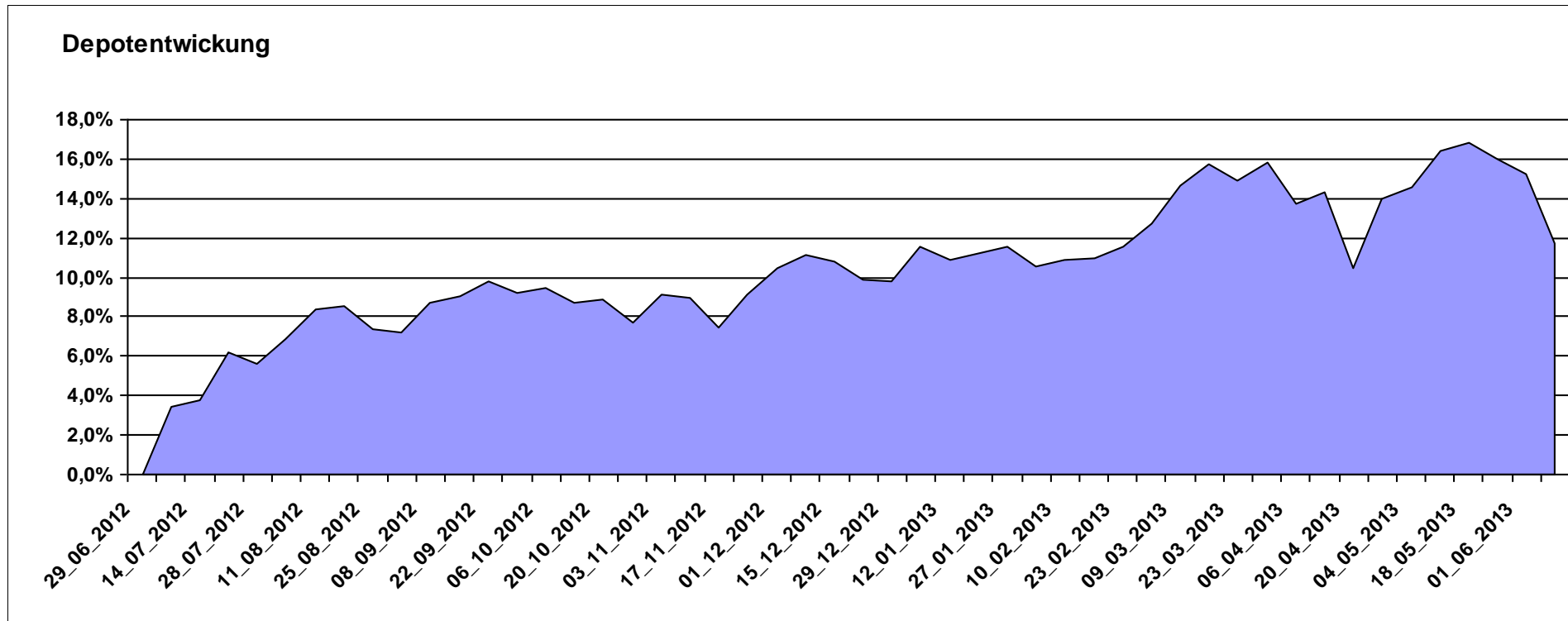
11.168,45

0,00

1.168,45

1.168,45

11,68%



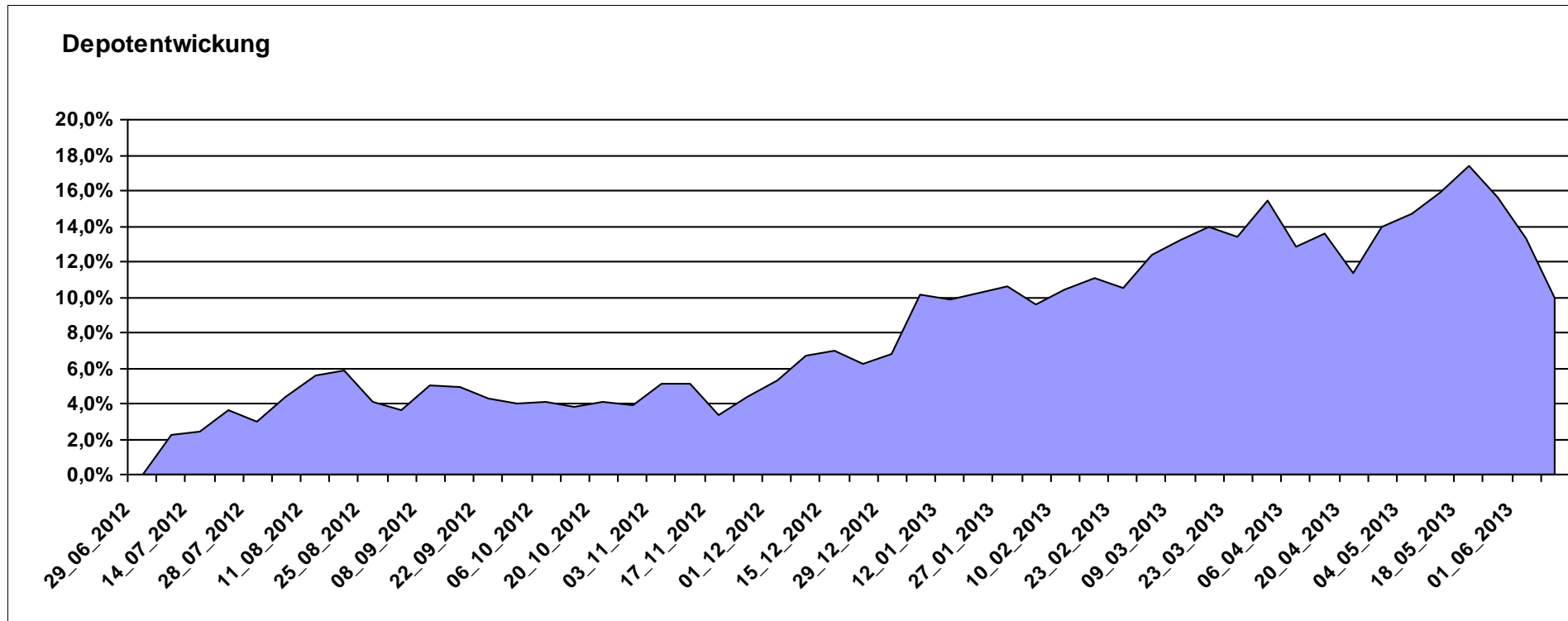
Aktuelle Depotübersicht

Letzter festgestellter Kurs vom: 08.06.2013

Bericht erstellt am: 08.06.2013 07:04:29

Senna		Teilnehmer									
WKN	Wertpapier Name	Stück	Bestand Einstandspreis	MW	Aktuell letzter Kurs	Depotwert	Div.	Gewinn/Verlust Kurs	Summe	v.H	Portfolio
IE00B0T0FN89	Griffin Ottoman Fund	16,988	2.000,00	117,73	138,47	2.352,33	0,00	352,33	352,33	17,62%	21,39%
LU0205193047	Schroder ISF-US Small & Mid-Cap	16,183	2.000,00	123,59	141,00	2.281,74	0,00	281,74	281,74	14,09%	20,75%
IE0004515239	ENNISMORE EUROPEAN SC	25,050	2.000,00	79,84	90,24	2.260,52	0,00	260,52	260,52	13,03%	20,56%
GB0033874214	First State Asia Pacific Leaders	454,545	2.000,00	4,40	4,82	2.190,91	0,00	190,91	190,91	9,55%	19,92%
LU0072463663	BGF Latin American Fund A2 USD	33,523	2.000,00	59,66	56,99	1.910,49	0,00	-89,51	-89,51	-4,48%	17,37%

Aktuelle Depotperformance 10.000,00 10.995,99 0,00 995,99 995,99 9,96%



Aktuelle Depotübersicht

Letzter festgestellter Kurs vom: 08.06.2013

Bericht erstellt am: 08.06.2013 07:04:29

Skywalker		Teilnehmer									
WKN	Wertpapier Name	Stück	Bestand Einstandspreis	MW	Aktuell letzter Kurs	Depotwert	Div.	Gewinn/Verlust Kurs	Summe	v.H	Portfolio
LU0348798009	Allianz RCM Thailand	5,420	2.000,00	369,02	512,53	2.777,77	0,00	777,77	777,77	38,89%	23,72%
DE0008490962	DWS Deutschland	19,675	2.000,00	101,65	137,22	2.699,85	0,00	699,85	699,85	34,99%	23,06%
LU0360863863	ARERO	15,181	2.000,00	131,74	143,11	2.172,61	0,00	172,61	172,61	8,63%	18,55%
DE0008475047	Allianz PIMCO Euro Rentenfonds A (EUR)	37,258	2.000,00	53,68	57,46	2.140,83	0,00	140,83	140,83	7,04%	18,28%
LU0726941049	Coba Rohstoff CDF1RS	42,582	2.000,00	46,97	45,04	1.918,07	0,00	-81,93	-81,93	-4,10%	16,38%

Aktuelle Depotperformance

10.000,00

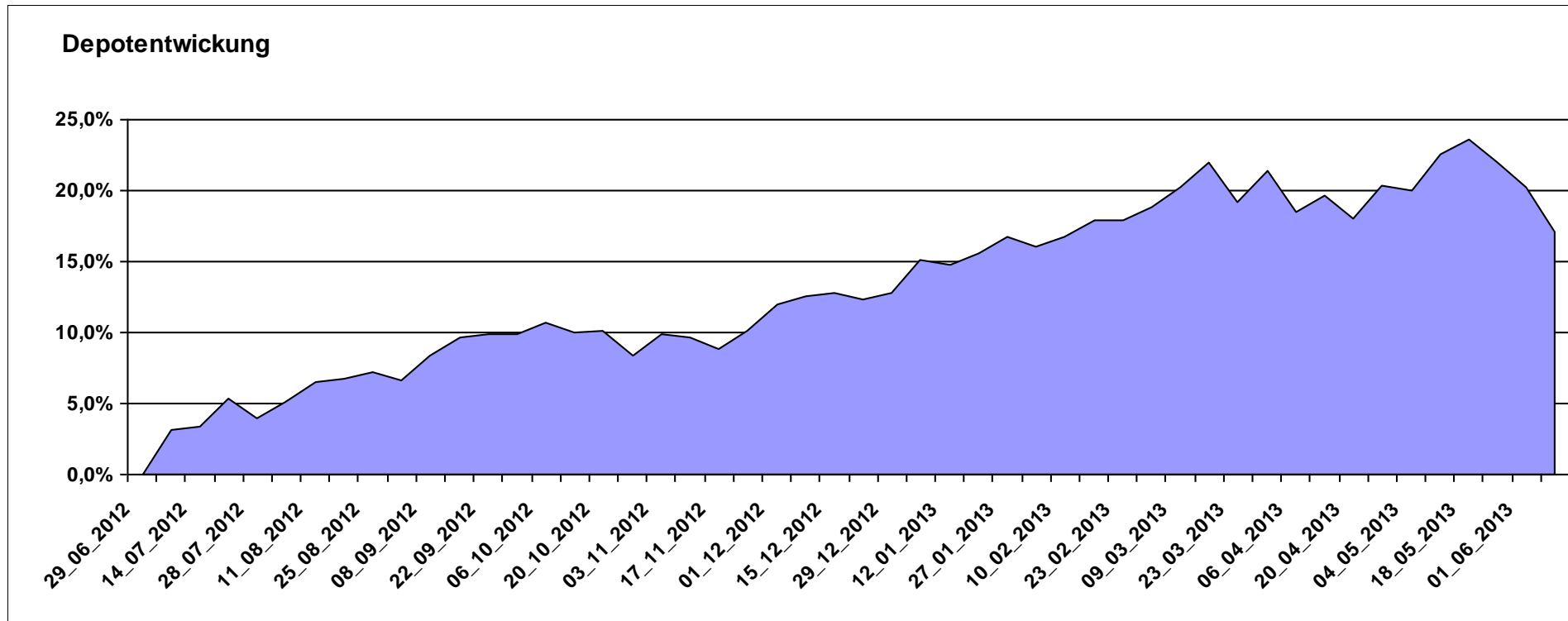
11.709,13

0,00

1.709,14

1.709,14

17,09%



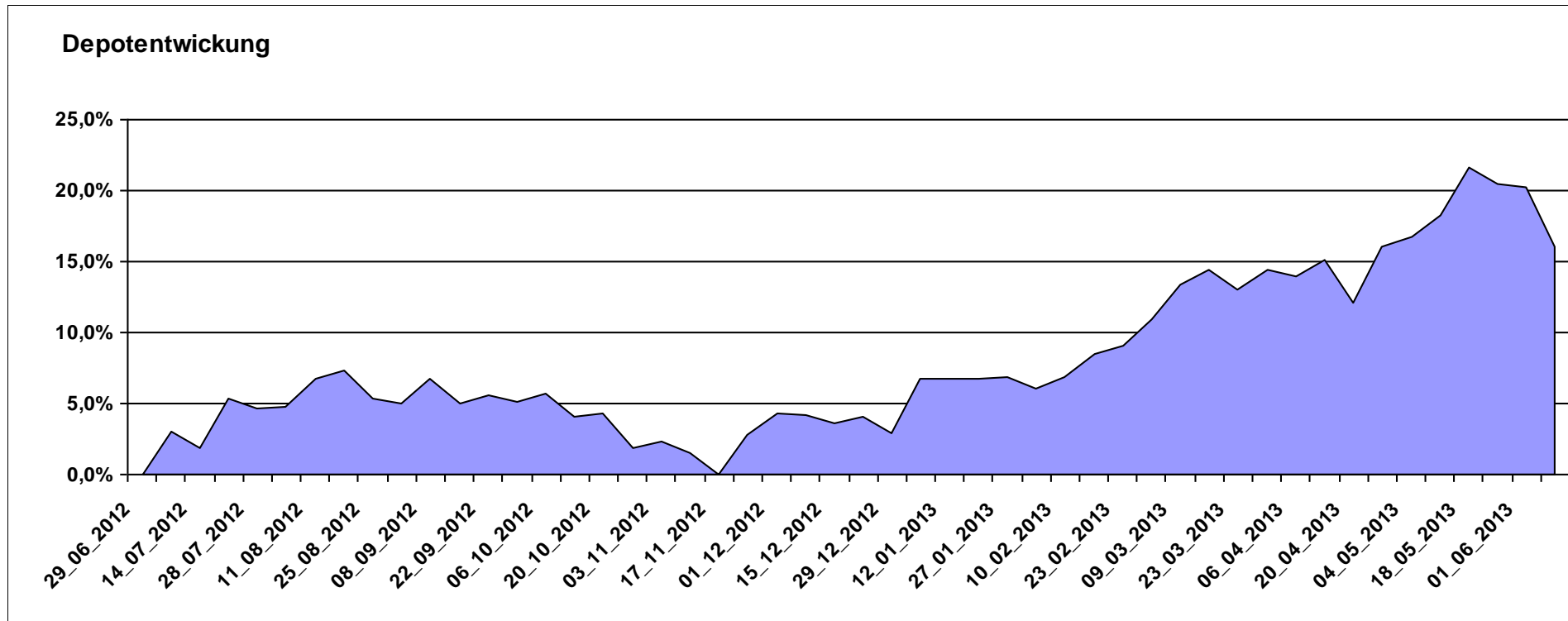
Aktuelle Depotübersicht

Letzter festgestellter Kurs vom: 08.06.2013

Bericht erstellt am: 08.06.2013 07:04:29

Snowky		Teilnehmer									
WKN	Wertpapier Name	Stück	Bestand Einstandspreis	MW	Aktuell letzter Kurs	Depotwert	Div.	Gewinn/Verlust Kurs	Summe	v.H	Portfolio
LU0329427255	JB EF Biotech	17,156	2.000,00	116,58	145,94	2.503,69	0,00	503,69	503,69	25,18%	21,58%
LU0254360752	CS Equity Fund (Lux) Global Prestige B	127,714	2.000,00	15,66	18,73	2.392,08	0,00	392,08	392,08	19,60%	20,62%
LU0278527428	Nordea-1 Nordic Eq SC BP	186,567	2.000,00	10,72	12,31	2.296,64	0,00	296,64	296,64	14,83%	19,79%
LU0384381660	MS INVF Global Infrastructure A	71,048	2.000,00	28,15	31,51	2.238,72	0,00	238,72	238,72	11,94%	19,30%
DE0008474149	DWS Technology Typ O	28,848	2.000,00	69,33	75,26	2.171,07	0,00	171,07	171,07	8,55%	18,71%

Aktuelle Depotperformance 10.000,00 11.602,20 0,00 1.602,20 1.602,20 16,02%



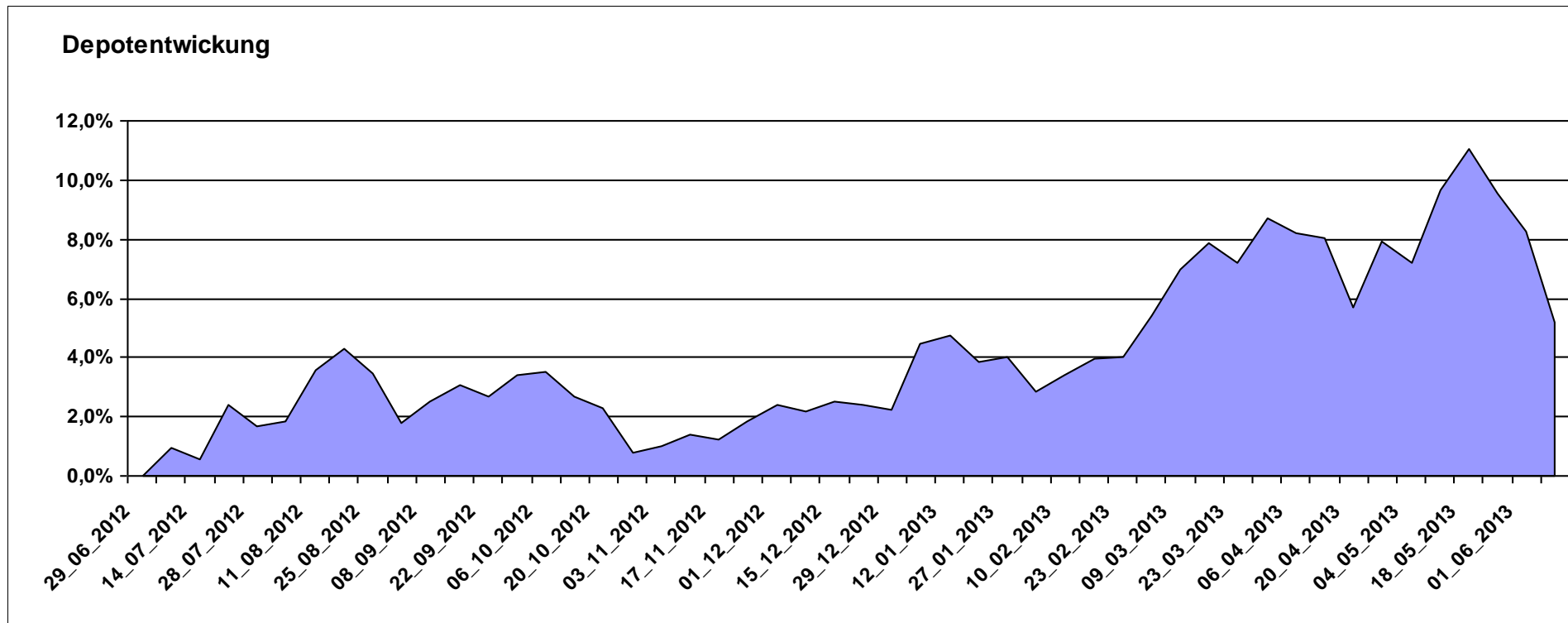
Aktuelle Depotübersicht

Letzter festgestellter Kurs vom: 08.06.2013

Bericht erstellt am: 08.06.2013 07:04:29

vanity		Teilnehmer									
WKN	Wertpapier Name	Stück	Bestand Einstandspreis	MW	Aktuell letzter Kurs	Depotwert	Div.	Gewinn/Verlust Kurs	Summe	v.H	Portfolio
LU0392494992	Comstage MSCI North America	68,480	2.000,00	29,21	33,32	2.281,75	0,00	281,75	281,75	14,09%	21,70%
LU0392496773	ComStage ETF TOPIX ®	248,022	2.000,00	8,06	8,55	2.120,59	0,00	120,59	120,59	6,03%	20,16%
LU0635178014	Comstage MSCI Emerging Markets	67,385	2.000,00	29,68	30,38	2.047,17	0,00	47,17	47,17	2,36%	19,47%
LU0488317610	ComStage ETF iBOXX € Germany Covered Capped Overall TR	10,775	2.000,00	185,62	190,00	2.047,16	0,00	47,16	47,16	2,36%	19,47%
LU0419741177	ComStage ETF Commerzbank Commodity EW	19,425	2.000,00	102,96	103,97	2.019,62	0,00	19,62	19,62	0,98%	19,20%

Aktuelle Depotperformance 10.000,00 10.516,29 0,00 516,29 516,29 5,16%



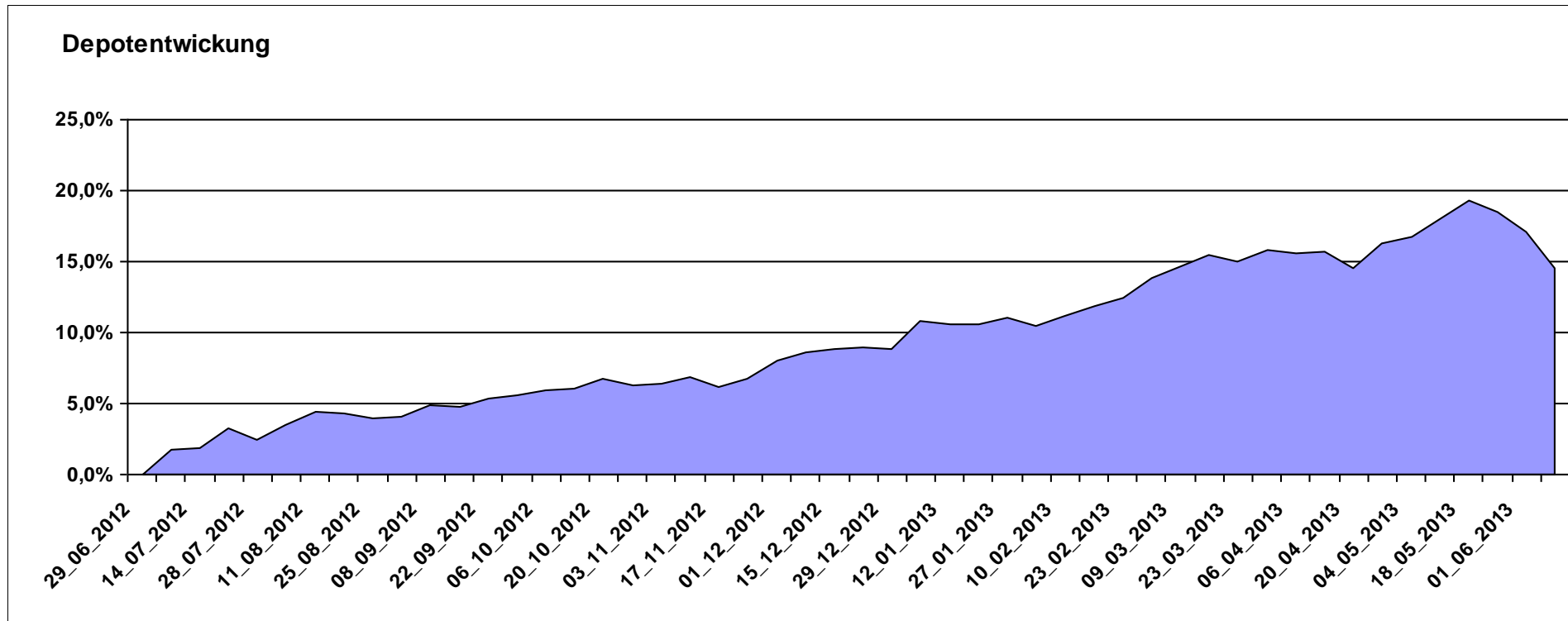
Aktuelle Depotübersicht

Letzter festgestellter Kurs vom: 08.06.2013

Bericht erstellt am: 08.06.2013 07:04:29

Wavetrader7		Teilnehmer									
WKN	Wertpapier Name	Stück	Bestand Einstandspreis	MW	Aktuell letzter Kurs	Depotwert	Div.	Gewinn/Verlust Kurs	Summe	v.H	Portfolio
LU0231459107	Aberdeen Global Asian Smaller Comp. Fund A2	67,761	2.000,00	29,52	35,76	2.423,12	0,00	423,12	423,12	21,16%	21,15%
IE0004766675	Comgest Growth Europe	155,400	2.000,00	12,87	15,54	2.414,92	0,00	414,92	414,92	20,75%	21,08%
DE000A0X7541	Acatis - Gané Value Event Fonds UI A	11,914	2.000,00	167,87	191,07	2.276,40	0,00	276,40	276,40	13,82%	19,87%
LU0136335097	Sauren Global Stable Growth	114,613	2.000,00	17,45	19,61	2.247,56	0,00	247,56	247,56	12,38%	19,62%
LU0170994346	Pictet Gl. Emerging Markets Debt	9,317	2.000,00	214,66	224,93	2.095,69	0,00	95,69	95,69	4,78%	18,29%

Aktuelle Depotperformance 10.000,00 11.457,69 0,00 1.457,70 1.457,70 14,58%



Aktuelle Depotübersicht

Letzter festgestellter Kurs vom: 08.06.2013

Bericht erstellt am: 08.06.2013 07:04:30

West263		Teilnehmer									
WKN	Wertpapier Name	Stück	Bestand Einstandspreis	MW	Aktuell letzter Kurs	Depotwert	Div.	Gewinn/Verlust Kurs	Summe	v.H	Portfolio
LU0123485178	DANSKE INVEST EUROPE SC	64,946	2.000,00	30,80	38,07	2.472,48	0,00	472,48	472,48	23,62%	23,21%
FR0010892216	Amundi ETF NASDAQ-100	92,635	2.000,00	21,59	23,62	2.188,05	0,00	188,05	188,05	9,40%	20,54%
LU0488316729	COMSTAGE ETF HSI	95,511	2.000,00	20,94	22,62	2.160,46	0,00	160,46	160,46	8,02%	20,28%
FR0011020973	Amundi ETF Latin America	149,925	2.000,00	13,34	12,79	1.917,54	0,00	-82,46	-82,46	-4,12%	18,00%
LU0322252502	db x-trackers Russia ETF	93,712	2.000,00	21,34	20,42	1.913,61	0,00	-86,39	-86,39	-4,32%	17,96%

Aktuelle Depotperformance 10.000,00 10.652,14 0,00 652,14 652,14 6,52%

