

Aktuelle Depotübersicht

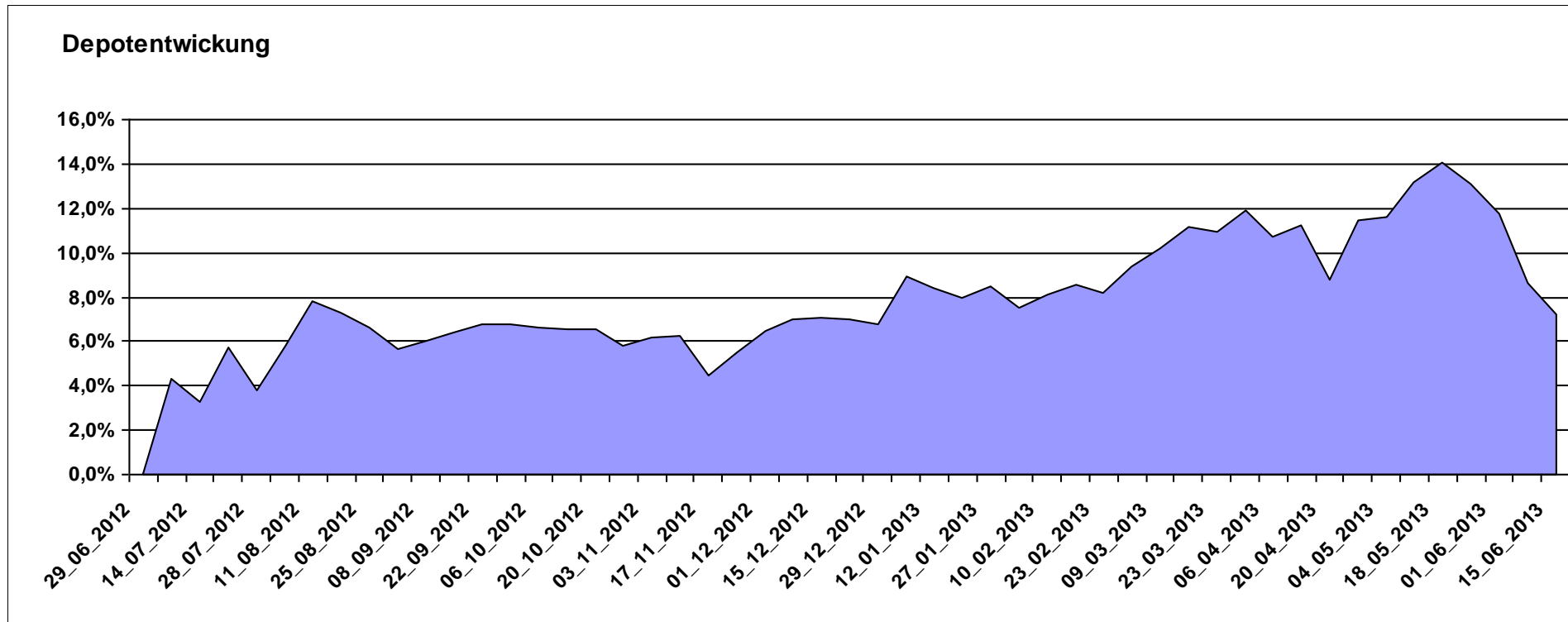
Letzter festgestellter Kurs vom: 15.06.2013

Bericht erstellt am: 15.06.2013 07:13:20

[BM] ARERO		Benchmark									
WKN	Wertpapier Name	Stück	Bestand Einstandspreis	MW	letztter Kurs	Aktuell Depotwert	Div.	Gewinn/Verlust Kurs	Summe	v.H	Portfolio
LU0360863863	ARERO	75,907	10.000,00	131,74	141,24	10.721,12	0,00	721,12	721,12	7,21%	100,00%

Aktuelle Depotperformance

10.000,00 10.721,12 0,00 721,12 721,12 7,21%



Aktuelle Depotübersicht

Letzter festgestellter Kurs vom: 15.06.2013

Bericht erstellt am: 15.06.2013 07:13:20

[BM] Asien		Benchmark									
WKN	Wertpapier Name	Stück	Bestand Einstandspreis	MW	Aktuell letzter Kurs	Depotwert	Div.	Gewinn/Verlust Kurs	Summe	v.H	Portfolio
LU0348798009	Allianz RCM Thailand	5,420	2.000,00	369,02	470,41	2.549,49	0,00	549,49	549,49	27,47%	23,03%
LU0048621477	Fidelity Thailand Fund A	62,854	2.000,00	31,82	35,74	2.246,39	0,00	246,39	246,39	12,32%	20,29%
LU0055114457	Fidelity Indonesia Fund	93,067	2.000,00	21,49	23,01	2.141,46	0,00	141,46	141,46	7,07%	19,34%
LU0048587868	Fidelity Funds - Malaysia A-USD	54,850	2.000,00	36,46	38,36	2.104,05	0,00	104,05	104,05	5,20%	19,00%
LU0322252924	db x-trackers FTSE Vietnam Index ETF	107,124	2.000,00	18,67	18,96	2.031,07	0,00	31,07	31,07	1,55%	18,34%

Aktuelle Depotperformance

10.000,00

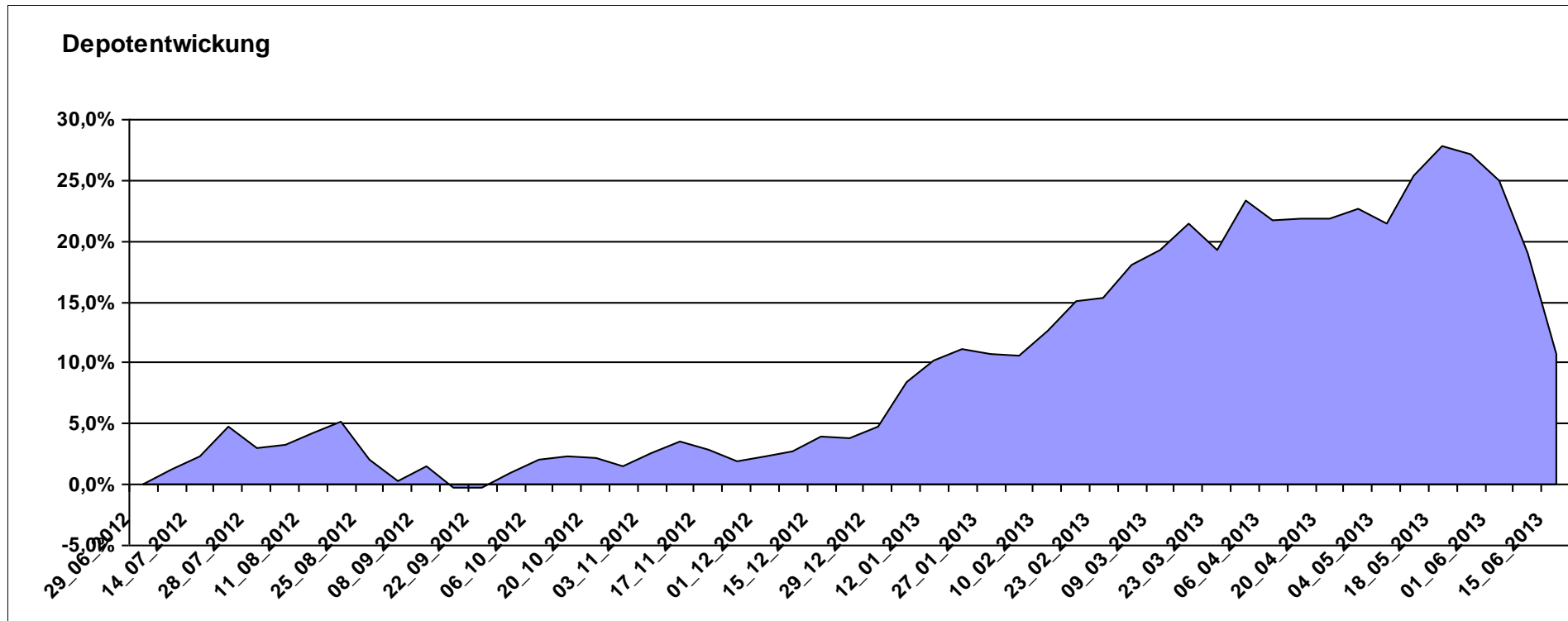
11.072,46

0,00

1.072,45

1.072,45

10,72%



Aktuelle Depotübersicht

Letzter festgestellter Kurs vom: 15.06.2013

Bericht erstellt am: 15.06.2013 07:13:20

[BM] Branchen		Benchmark									
WKN	Wertpapier Name	Stück	Bestand Einstandspreis	MW	Aktuell letzter Kurs	Depotwert	Div.	Gewinn/Verlust Kurs	Summe	v.H	Portfolio
AT0000746755	ESPA Stock Biotec T	11,676	2.000,00	171,29	220,83	2.578,43	0,00	578,43	578,43	28,92%	22,15%
LU0432979614	JPM Global Healthcare A Acc USD	18,074	2.000,00	110,66	140,80	2.544,75	0,00	544,75	544,75	27,24%	21,86%
LU0254364663	CS EF (Lux) Global Prestige R USD	197,147	2.000,00	10,14	11,15	2.198,19	0,00	198,19	198,19	9,91%	18,88%
LU0396313180	Aberdeen Global - Asian Property Share Fund A2	152,182	2.000,00	13,14	14,41	2.192,94	0,00	192,94	192,94	9,65%	18,84%
LU0378449770	ComStage ETF Nasdaq-100 ®	94,494	2.000,00	21,17	22,51	2.127,06	0,00	127,06	127,06	6,35%	18,27%

Aktuelle Depotperformance

10.000,00

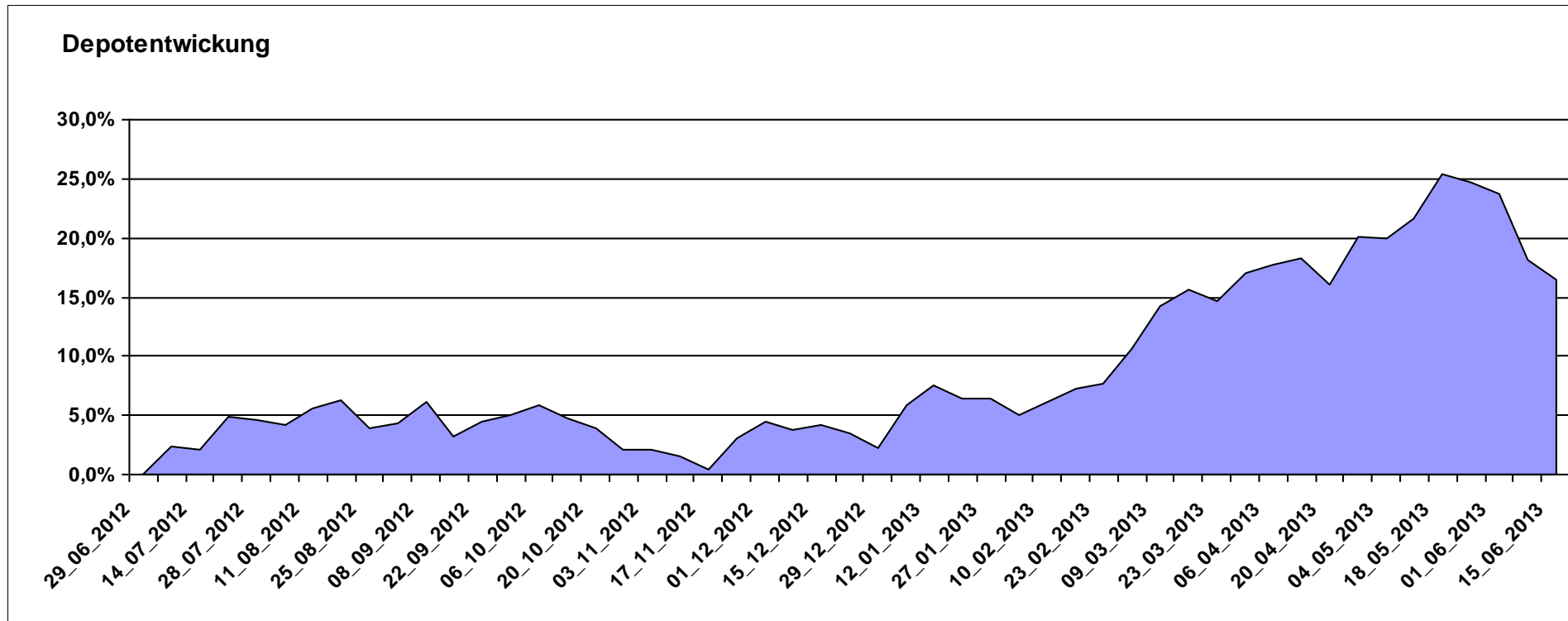
11.641,37

0,00

1.641,37

1.641,37

16,41%



Aktuelle Depotübersicht

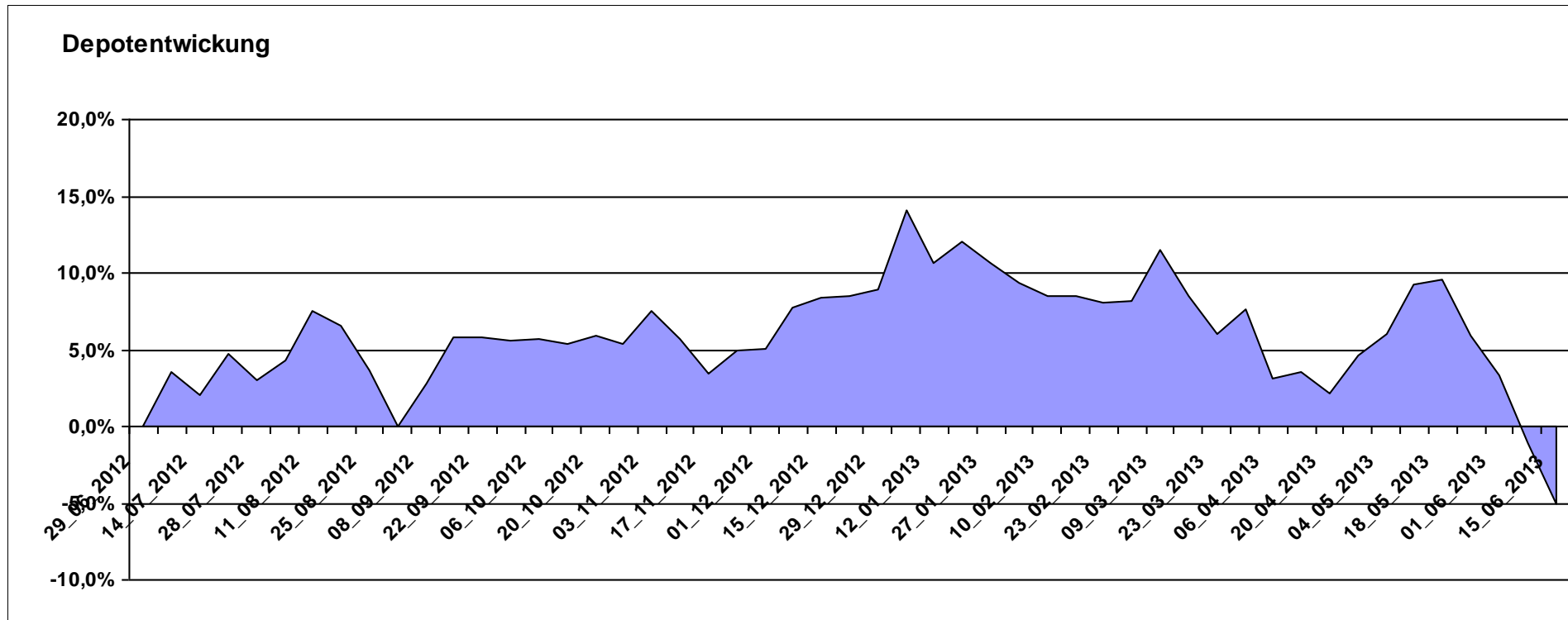
Letzter festgestellter Kurs vom: 15.06.2013

Bericht erstellt am: 15.06.2013 07:13:20

[BM] BRIC		Benchmark									Portfolio
WKN	Wertpapier Name	Stück	Bestand Einstandspreis	MW	Aktuell letzter Kurs	Depotwert	Div.	Gewinn/Verlust Kurs	Summe	v.H	
DE000A0C4CJ1	DAXglobal BRIC Index (Perf)	20,966	10.000,00	476,96	452,80	9.493,46	0,00	-506,54	-506,54	-5,07%	100,00%

Aktuelle Depotperformance

10.000,00 9.493,46 0,00 -506,54 -506,54 -5,07%



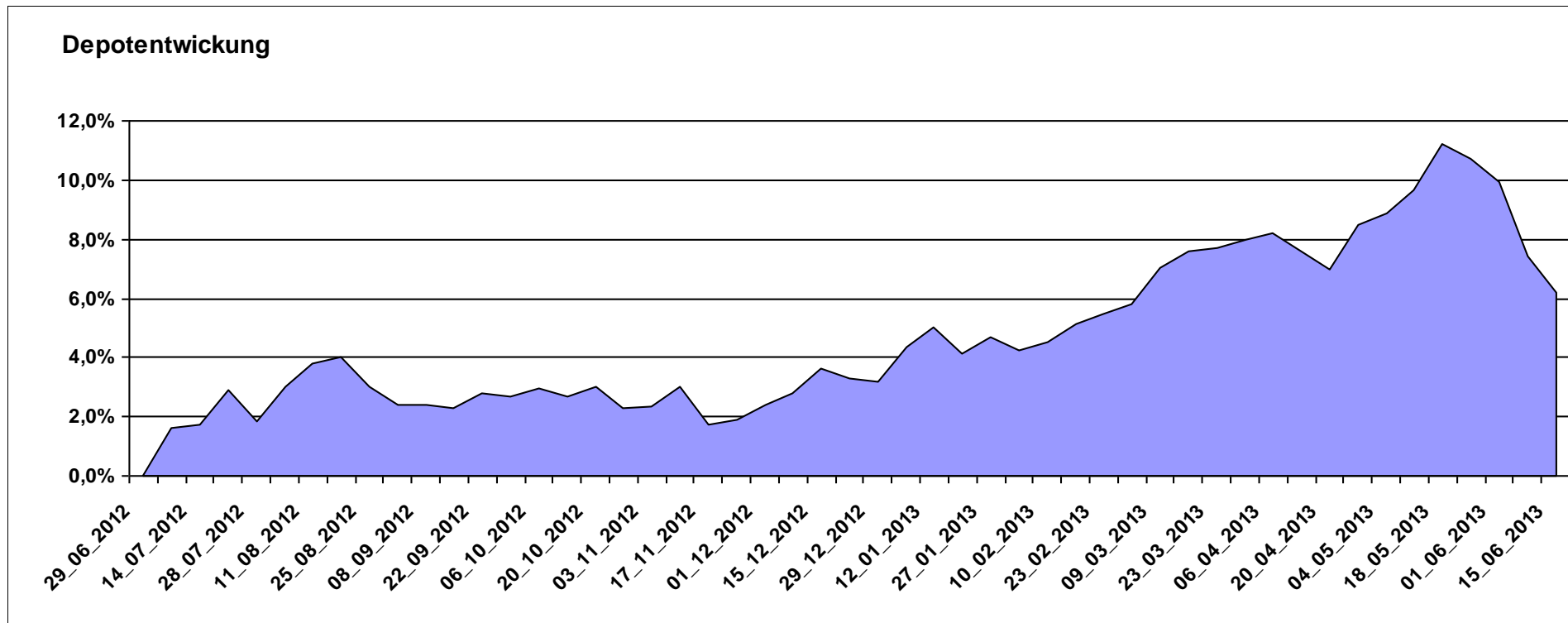
Aktuelle Depotübersicht

Letzter festgestellter Kurs vom: 15.06.2013

Bericht erstellt am: 15.06.2013 07:13:20

[BM] Dachfonds		Benchmark									
WKN	Wertpapier Name	Stück	Bestand Einstandspreis	MW	Aktuell letzter Kurs	Depotwert	Div.	Gewinn/Verlust Kurs	Summe	v.H	Portfolio
AT0000765383	ARIQON Global Evolution (T)	226,501	2.000,00	8,83	9,93	2.249,15	0,00	249,15	249,15	12,46%	21,18%
AT0000825393	C-QUADRAT ARTS Best Momentum (T)	11,484	2.000,00	174,15	194,21	2.230,38	0,00	230,38	230,38	11,52%	21,01%
DE0005561674	ETF Dachfonds	169,492	2.000,00	11,80	12,40	2.101,69	0,00	101,69	101,69	5,08%	19,79%
LU0580224201	Sauren Emerging Markets Balanced C	239,877	2.000,00	8,34	8,60	2.062,94	0,00	62,94	62,94	3,15%	19,43%
LU0179446652	STS Conservative Portfolio Schroders Multi-Manager A1 T USD	17,799	2.000,00	112,36	110,86	1.973,24	0,00	-26,76	-26,76	-1,34%	18,58%

Aktuelle Depotperformance 10.000,00 10.617,40 0,00 617,41 617,41 6,17%



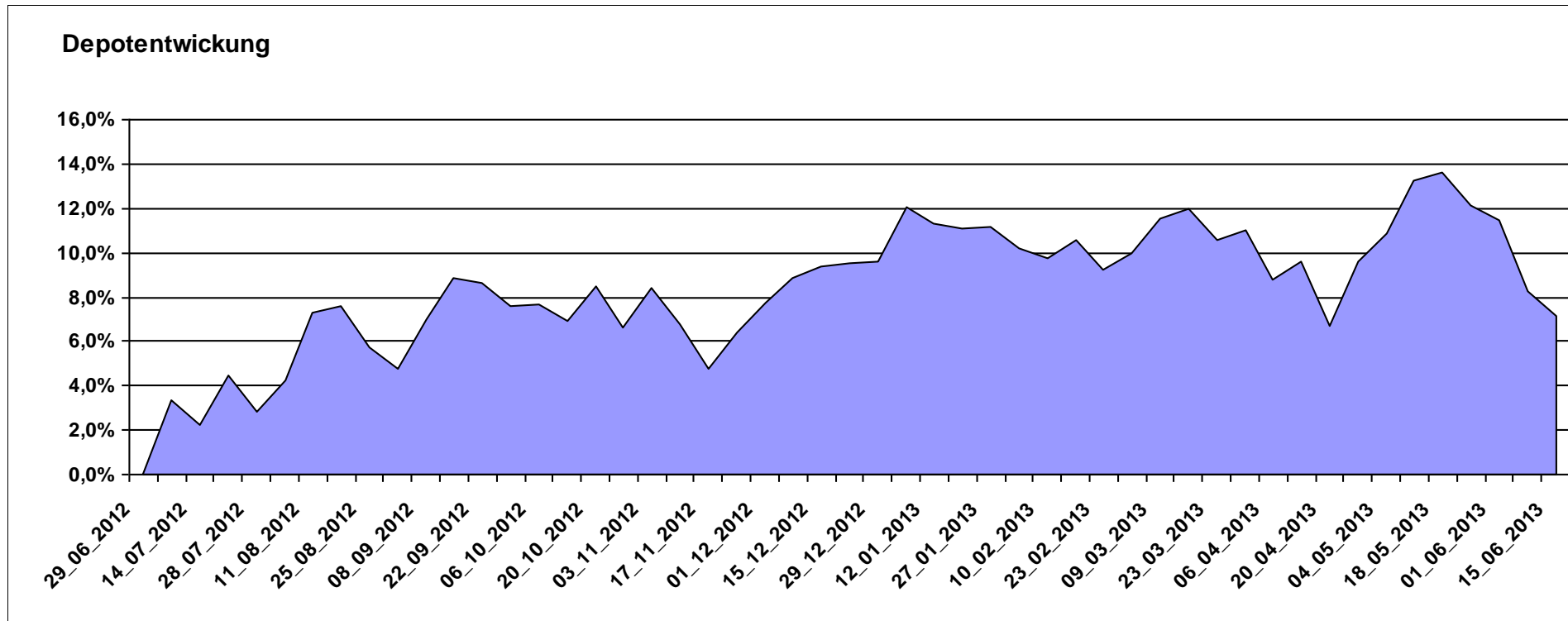
Aktuelle Depotübersicht

Letzter festgestellter Kurs vom: 15.06.2013

Bericht erstellt am: 15.06.2013 07:13:20

[BM] DEKA Fonds		Benchmark									
WKN	Wertpapier Name	Stück	Bestand Einstandspreis	MW	Aktuell letzter Kurs	Depotwert	Div.	Gewinn/Verlust Kurs	Summe	v.H	Portfolio
DE0008474503	DekaFonds CF	33,306	2.000,00	60,05	76,42	2.545,21	0,00	545,21	545,21	27,26%	23,75%
DE000DK2CDS0	Deka-DividendenStrategie CF	19,648	2.000,00	101,79	115,46	2.268,59	0,00	268,59	268,59	13,43%	21,17%
DE0005896872	Deka-Euroland Balance CF	36,989	2.000,00	54,07	54,91	2.031,07	0,00	31,07	31,07	1,55%	18,95%
LU0350482435	DekaLuxTeam-EM	19,835	2.000,00	100,83	101,26	2.008,53	0,00	8,53	8,53	0,43%	18,74%
LU0349172485	DekaLux-GlobalResources CF	26,188	2.000,00	76,37	71,20	1.864,61	0,00	-135,39	-135,39	-6,77%	17,40%

Aktuelle Depotperformance 10.000,00 10.718,01 0,00 718,01 718,01 7,18%



Aktuelle Depotübersicht

Letzter festgestellter Kurs vom: 15.06.2013

Bericht erstellt am: 15.06.2013 07:13:20

[BM] Der Konservative		Benchmark									
WKN	Wertpapier Name	Stück	Bestand Einstandspreis	MW	Aktuell letzter Kurs	Depotwert	Div.	Gewinn/Verlust Kurs	Summe	v.H	Portfolio
DE000A0M8HD2	Frankfurter Aktienfonds für Stiftungen	25,297	2.000,00	79,06	90,45	2.288,14	0,00	288,14	288,14	14,41%	21,32%
3B00B1VMCY9	M&G OPTIMAL INCOME FUND	130,463	2.000,00	15,33	16,90	2.204,83	0,00	204,83	204,83	10,24%	20,55%
LU0136412771	Ethna-AKTIV-E A	18,187	2.000,00	109,97	120,48	2.191,14	0,00	191,14	191,14	9,56%	20,42%
LU0260870661	Templeton Global Total Return Fund A	100,200	2.000,00	19,96	21,27	2.131,26	0,00	131,26	131,26	6,56%	19,86%
LU0592698954	Carmignac Emerging Patrimoine A	18,586	2.000,00	107,61	103,03	1.914,88	0,00	-85,12	-85,12	-4,26%	17,85%

Aktuelle Depotperformance

10.000,00

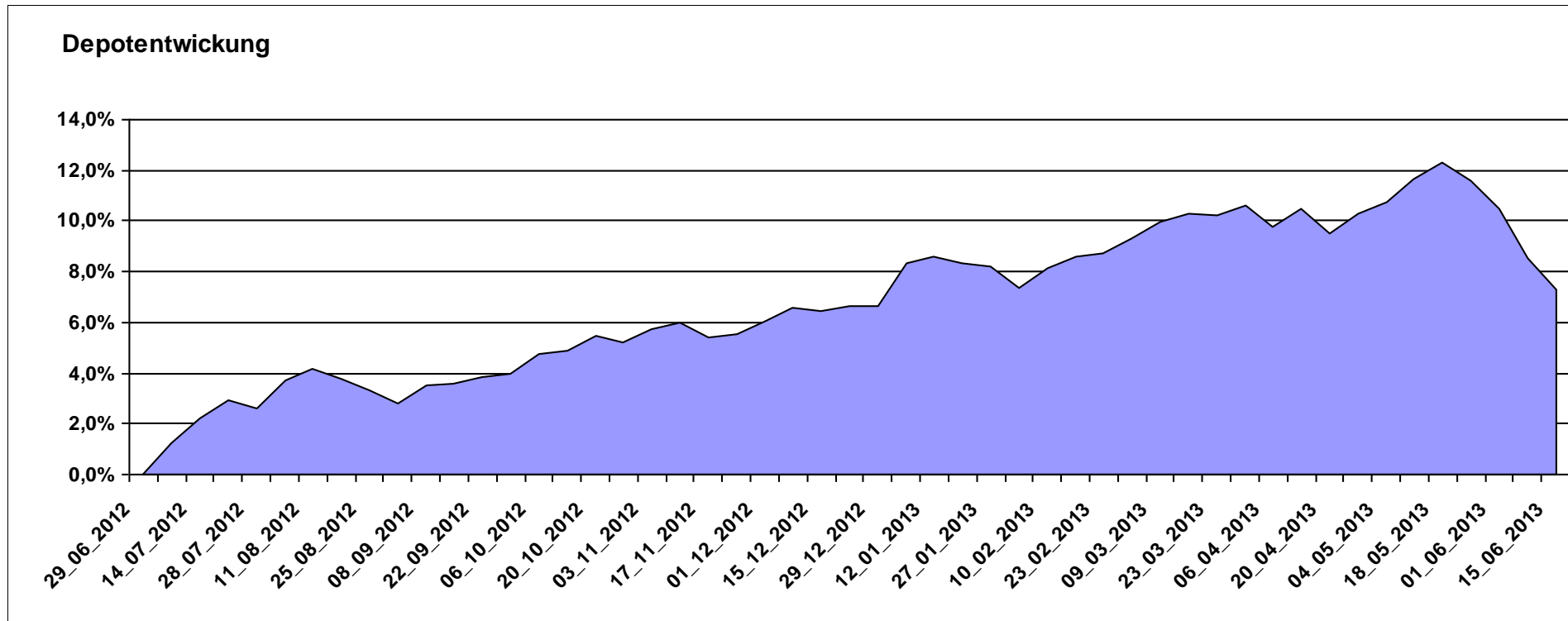
10.730,25

0,00

730,25

730,25

7,30%



Aktuelle Depotübersicht

Letzter festgestellter Kurs vom: 15.06.2013

Bericht erstellt am: 15.06.2013 07:13:20

[BM] DJE Fonds		Benchmark									
WKN	Wertpapier Name	Stück	Bestand Einstandspreis	MW	Aktuell letzter Kurs	Depotwert	Div.	Gewinn/Verlust Kurs	Summe	v.H	Portfolio
LU0350835707	DJE - Agrar & Ernährung P	15,790	2.000,00	126,66	150,19	2.371,55	0,00	371,55	371,55	18,58%	20,81%
LU0185172052	LuxTopic - Cosmopolitan	14,194	2.000,00	140,90	165,74	2.352,59	0,00	352,59	352,59	17,63%	20,64%
LU0159550150	DJE - Dividende & Substanz P (EUR)	8,652	2.000,00	231,15	265,87	2.300,41	0,00	300,41	300,41	15,02%	20,18%
LU0553164731	DJE - Zins & Dividende P (EUR)	19,826	2.000,00	100,88	110,35	2.187,75	0,00	187,75	187,75	9,39%	19,19%
LU0188847478	LuxTopic - PACIFIC	105,152	2.000,00	19,02	20,79	2.186,12	0,00	186,12	186,12	9,31%	19,18%

Aktuelle Depotperformance

10.000,00

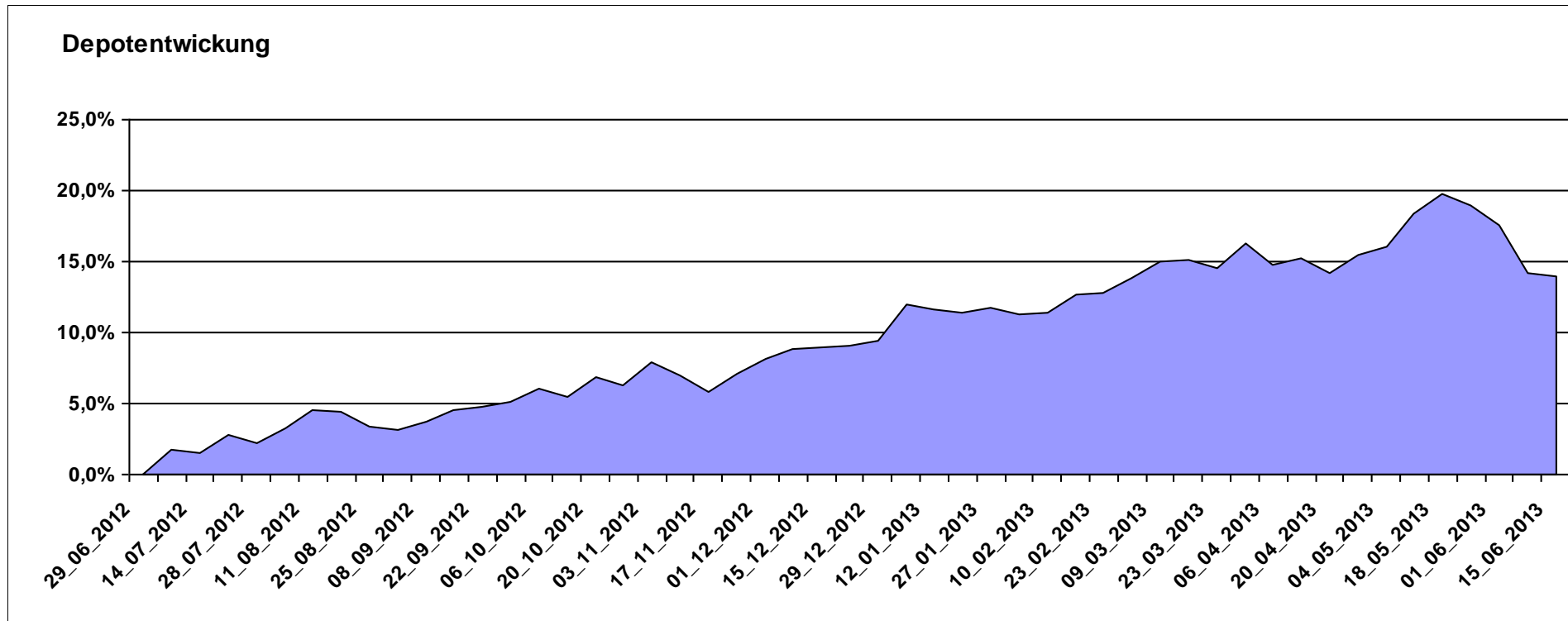
11.398,42

0,00

1.398,42

1.398,42

13,98%



Aktuelle Depotübersicht

Letzter festgestellter Kurs vom: 15.06.2013

Bericht erstellt am: 15.06.2013 07:13:20

[BM] DWS Fonds		Benchmark									
WKN	Wertpapier Name	Stück	Bestand Einstandspreis	MW	Aktuell letzter Kurs	Depotwert	Div.	Gewinn/Verlust Kurs	Summe	v.H	Portfolio
DE0009769869	DWS Aktien Strategie Deutschland	12,942	2.000,00	154,53	210,41	2.723,23	0,00	723,23	723,23	36,16%	24,65%
DE0009848119	DWS Top Dividende	24,414	2.000,00	81,92	91,55	2.235,06	0,00	235,06	235,06	11,75%	20,23%
DE0009769760	DWS Top 50 Asien	20,056	2.000,00	99,72	104,18	2.089,45	0,00	89,45	89,45	4,47%	18,91%
DE0008490913	DWS High Income Bond Fund	80,678	2.000,00	24,79	25,62	2.066,96	0,00	66,96	66,96	3,35%	18,71%
DE0009773010	DWS Emerging Markets	24,845	2.000,00	80,50	77,82	1.933,42	0,00	-66,58	-66,58	-3,33%	17,50%

Aktuelle Depotperformance

10.000,00

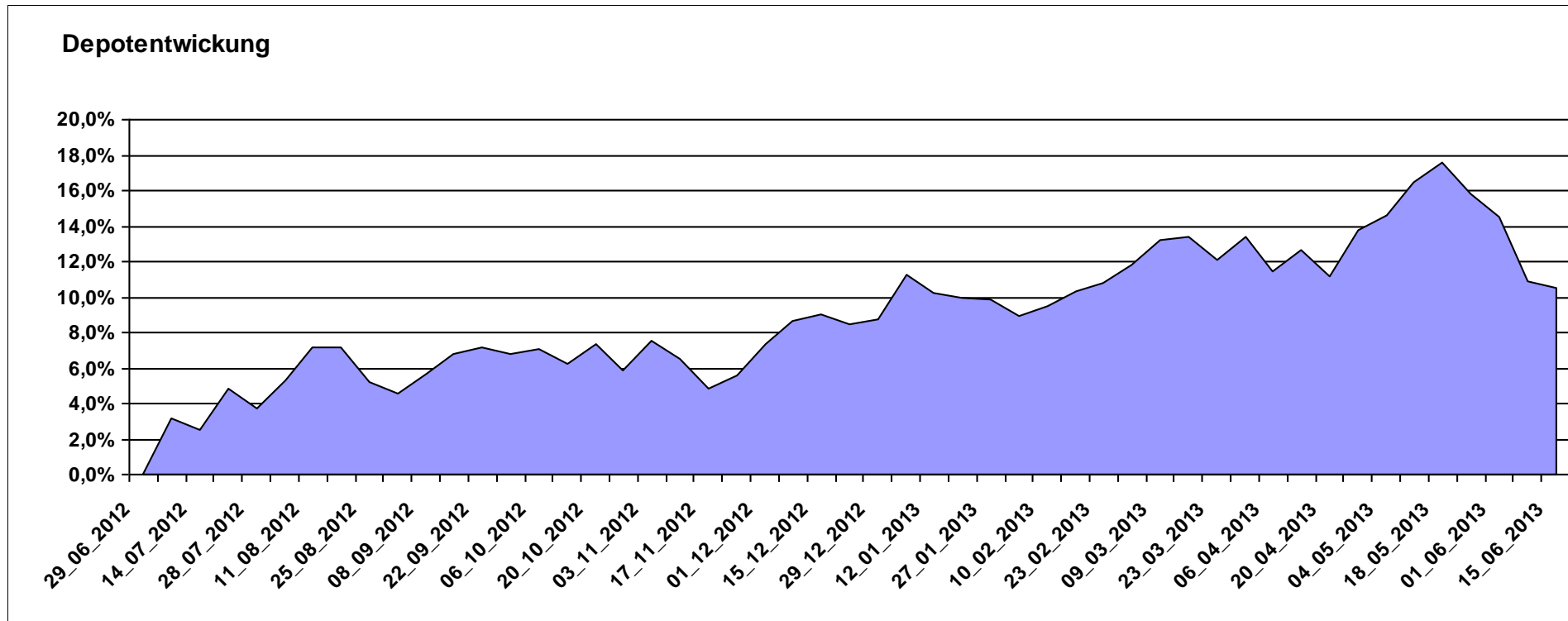
11.048,12

0,00

1.048,11

1.048,11

10,48%

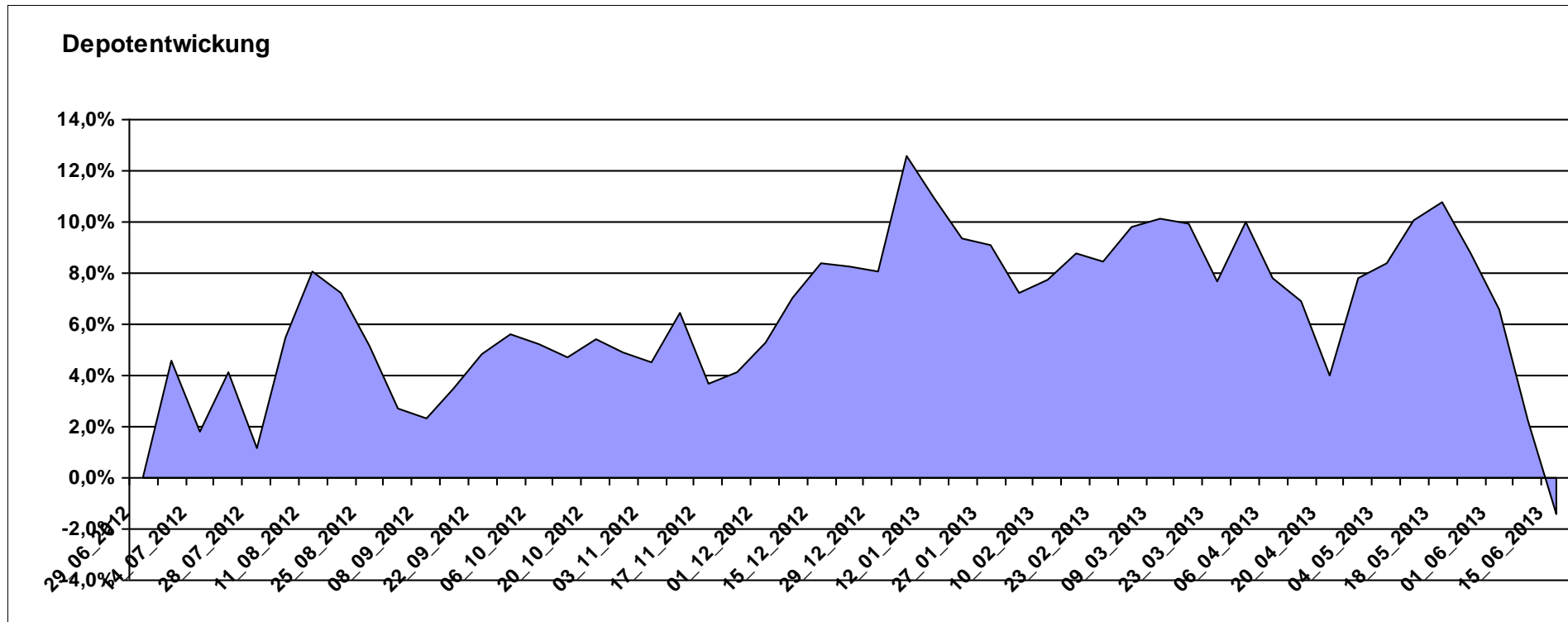


Aktuelle Depotübersicht

Letzter festgestellter Kurs vom: 15.06.2013

Bericht erstellt am: 15.06.2013 07:13:20

[BM] Emerging Market		Benchmark									
WKN	Wertpapier Name	Stück	Bestand Einstandspreis	MW	Aktuell letzter Kurs	Depotwert	Div.	Gewinn/Verlust Kurs	Summe	v.H	Portfolio
LU0292107645	db x-trackers Emerging Markets	354,988	10.000,00	28,17	27,77	9.858,00	0,00	-142,00	-142,00	-1,42%	100,00%
Aktuelle Depotperformance			10.000,00			9.858,00	0,00	-142,00	-142,00	-1,42%	



Aktuelle Depotübersicht

Letzter festgestellter Kurs vom: 15.06.2013

Bericht erstellt am: 15.06.2013 07:13:20

[BM] ETF		Benchmark									
WKN	Wertpapier Name	Stück	Bestand Einstandspreis	MW	Aktuell letzter Kurs	Depotwert	Div.	Gewinn/Verlust Kurs	Summe	v.H	Portfolio
DE0005933923	iShares MDAX (DE)	21,202	2.000,00	94,33	126,53	2.682,71	0,00	682,71	682,71	34,14%	23,68%
LU0274208692	db x-trackers MSCI World TRN	81,967	2.000,00	24,40	27,91	2.287,70	0,00	287,70	287,70	14,39%	20,19%
FR0010174292	Lyxor ETF EuroMTS Inflation Linked	16,987	2.000,00	117,74	130,59	2.218,28	0,00	218,28	218,28	10,91%	19,58%
LU0392495023	ComStage ETF MSCI Pacific	65,617	2.000,00	30,48	33,06	2.169,29	0,00	169,29	169,29	8,46%	19,15%
LU0292107645	db x-trackers Emerging Markets	70,998	2.000,00	28,17	27,77	1.971,60	0,00	-28,40	-28,40	-1,42%	17,40%

Aktuelle Depotperformance

10.000,00

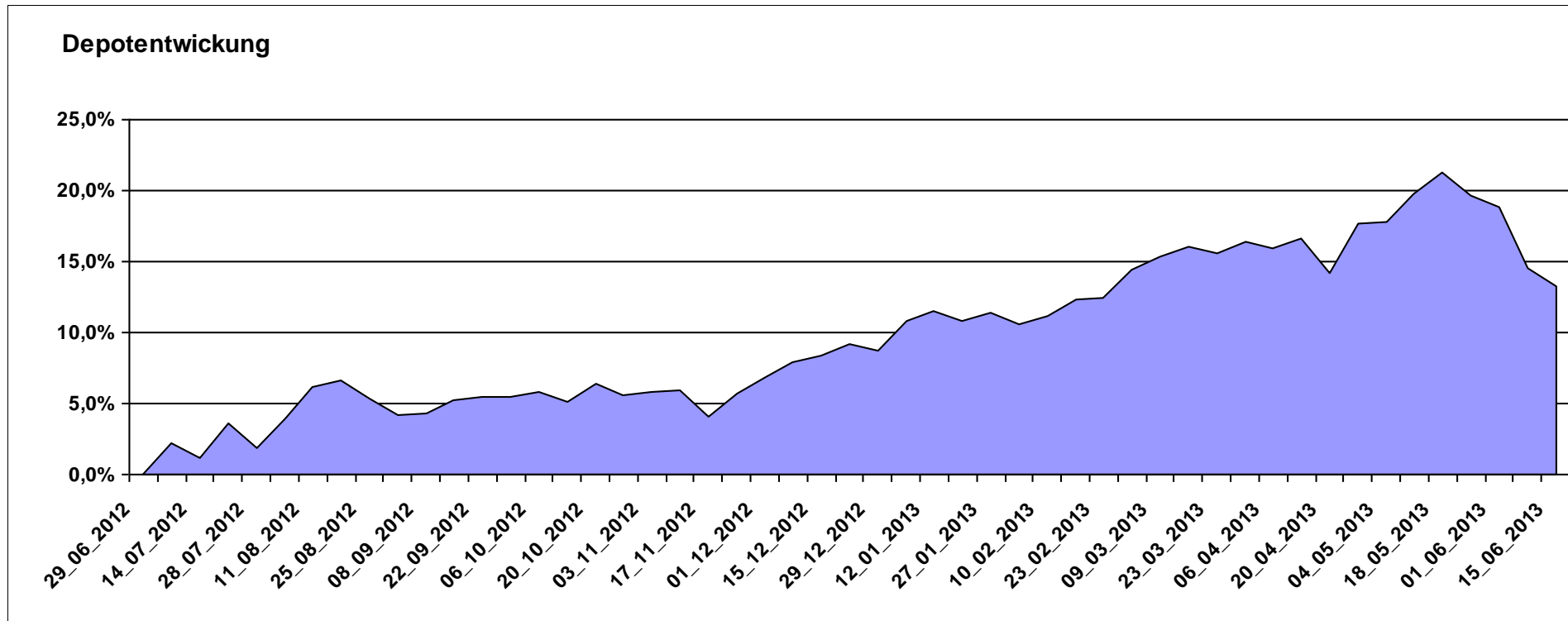
11.329,58

0,00

1.329,58

1.329,58

13,30%



Aktuelle Depotübersicht

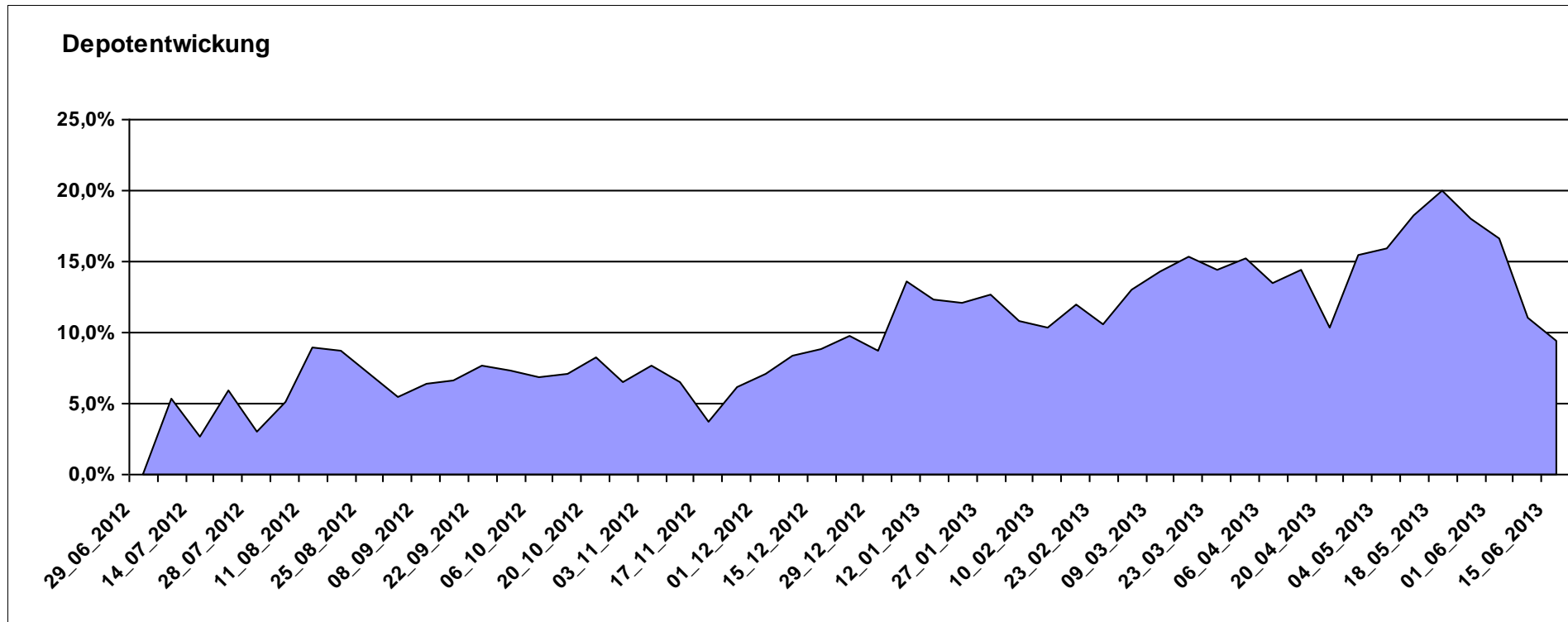
Letzter festgestellter Kurs vom: 15.06.2013

Bericht erstellt am: 15.06.2013 07:13:20

[BM] ETF Portfolio Global		Benchmark									
WKN	Wertpapier Name	Stück	Bestand Einstandspreis	MW	Aktuell letzter Kurs	Depotwert	Div.	Gewinn/Verlust Kurs	Summe	v.H	Portfolio
DE000A0MKQK7	ETF Portfolio Global	991,080	10.000,00	10,09	11,04	10.941,53	0,00	941,53	941,53	9,42%	100,00%

Aktuelle Depotperformance

10.000,00 10.941,53 0,00 941,53 941,53 9,42%



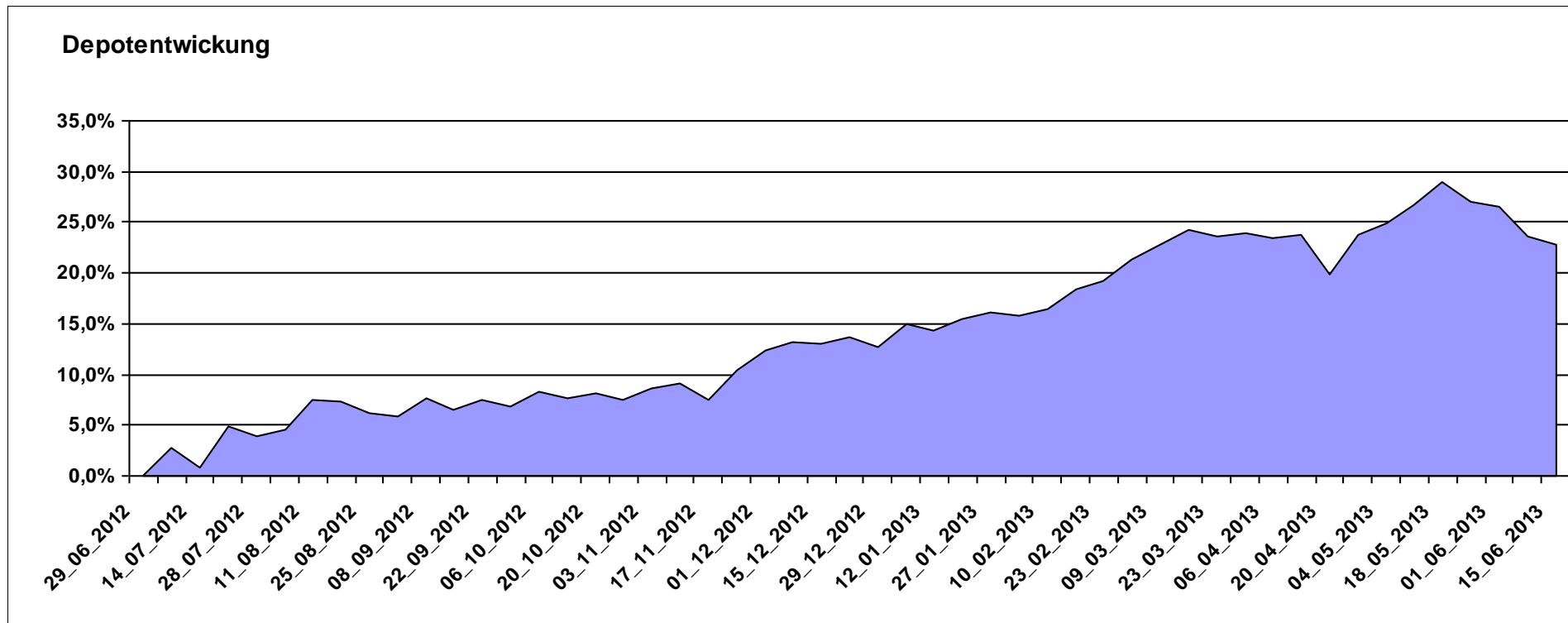
Aktuelle Depotübersicht

Letzter festgestellter Kurs vom: 15.06.2013

Bericht erstellt am: 15.06.2013 07:13:20

[BM] Europa		Benchmark									
WKN	Wertpapier Name	Stück	Bestand Einstandspreis	MW	Aktuell letzter Kurs	Depotwert	Div.	Gewinn/Verlust Kurs	Summe	v.H	Portfolio
IE00B4ZJ4188	Comgest Growth Greater Europe Opportunities	145,666	2.000,00	13,73	17,84	2.598,69	0,00	598,69	598,69	29,93%	21,16%
LU0282719219	Threadneedle (Lux) Pan European SC	127,632	2.000,00	15,67	19,38	2.473,52	0,00	473,52	473,52	23,68%	20,14%
FR0010321802	AGRESSOR	1,732	2.000,00	1154,50	1415,56	2.452,25	0,00	452,25	452,25	22,61%	19,97%
LU0378436520	ComStage ETF STOXX® Europe 600 Personal & Househ. Goods NR I	25,422	2.000,00	78,67	96,26	2.447,09	0,00	447,09	447,09	22,35%	19,93%
LU0378435803	ComStage Stoxx 600 Food & Beverage	28,512	2.000,00	70,15	80,92	2.307,21	0,00	307,21	307,21	15,36%	18,79%

Aktuelle Depotperformance 10.000,00 12.278,76 0,00 2.278,76 2.278,76 22,79%



Aktuelle Depotübersicht

Letzter festgestellter Kurs vom: 15.06.2013

Bericht erstellt am: 15.06.2013 07:13:20

[BM] Freier Vermittler		Benchmark									
WKN	Wertpapier Name	Stück	Bestand Einstandspreis	MW	Aktuell letzter Kurs	Depotwert	Div.	Gewinn/Verlust Kurs	Summe	v.H	Portfolio
LU0348798009	Allianz RCM Thailand	5,420	2.000,00	369,02	470,41	2.549,49	0,00	549,49	549,49	27,47%	22,19%
LU0278937759	Aberdeen Global - Emerging Markets SC	157,480	2.000,00	12,70	14,55	2.291,34	0,00	291,34	291,34	14,57%	19,94%
DE000A0M8HD2	Frankfurter Aktienfonds für Stiftungen	25,297	2.000,00	79,06	90,45	2.288,14	0,00	288,14	288,14	14,41%	19,92%
LU0323578657	FvS Multiple Opportunities R	12,950	2.000,00	154,44	174,77	2.263,27	0,00	263,27	263,27	13,16%	19,70%
GB0033873919	First State Global Emerging Markets Leaders	442,367	2.000,00	4,52	4,74	2.096,82	0,00	96,82	96,82	4,84%	18,25%

Aktuelle Depotperformance

10.000,00

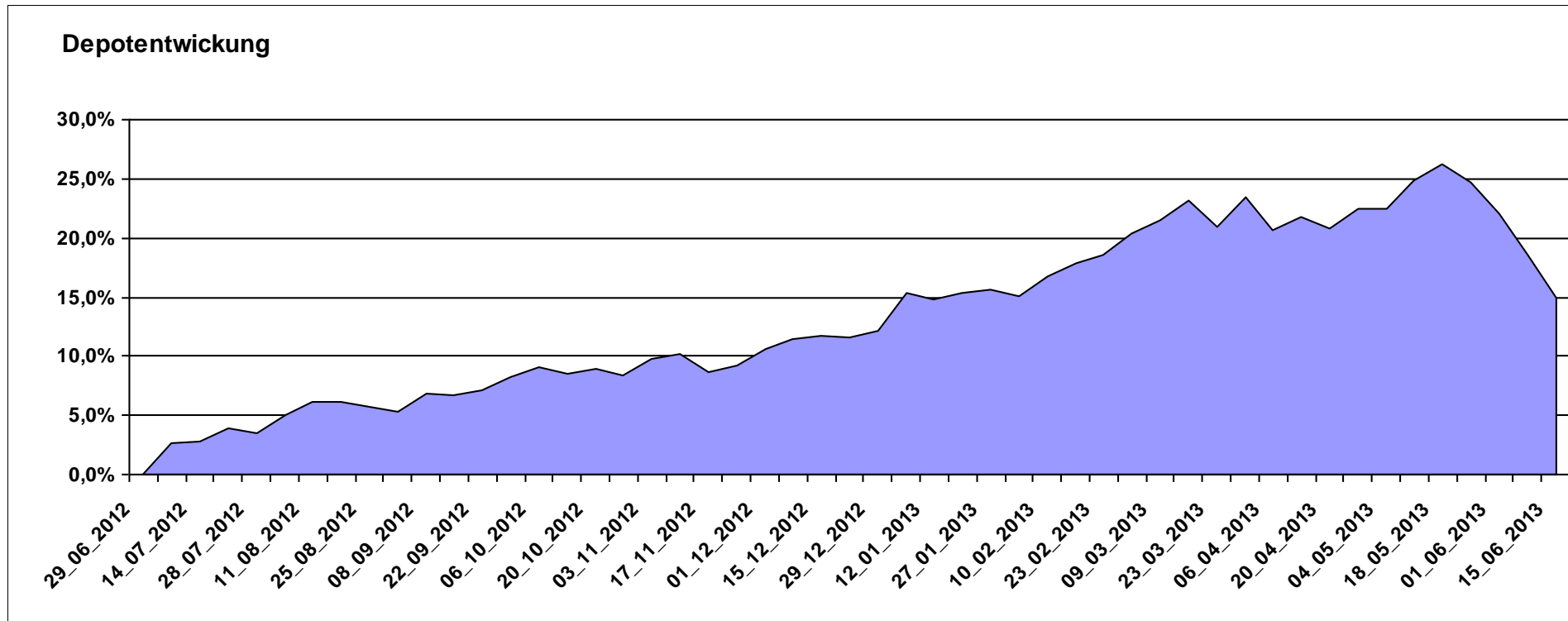
11.489,06

0,00

1.489,06

1.489,06

14,89%



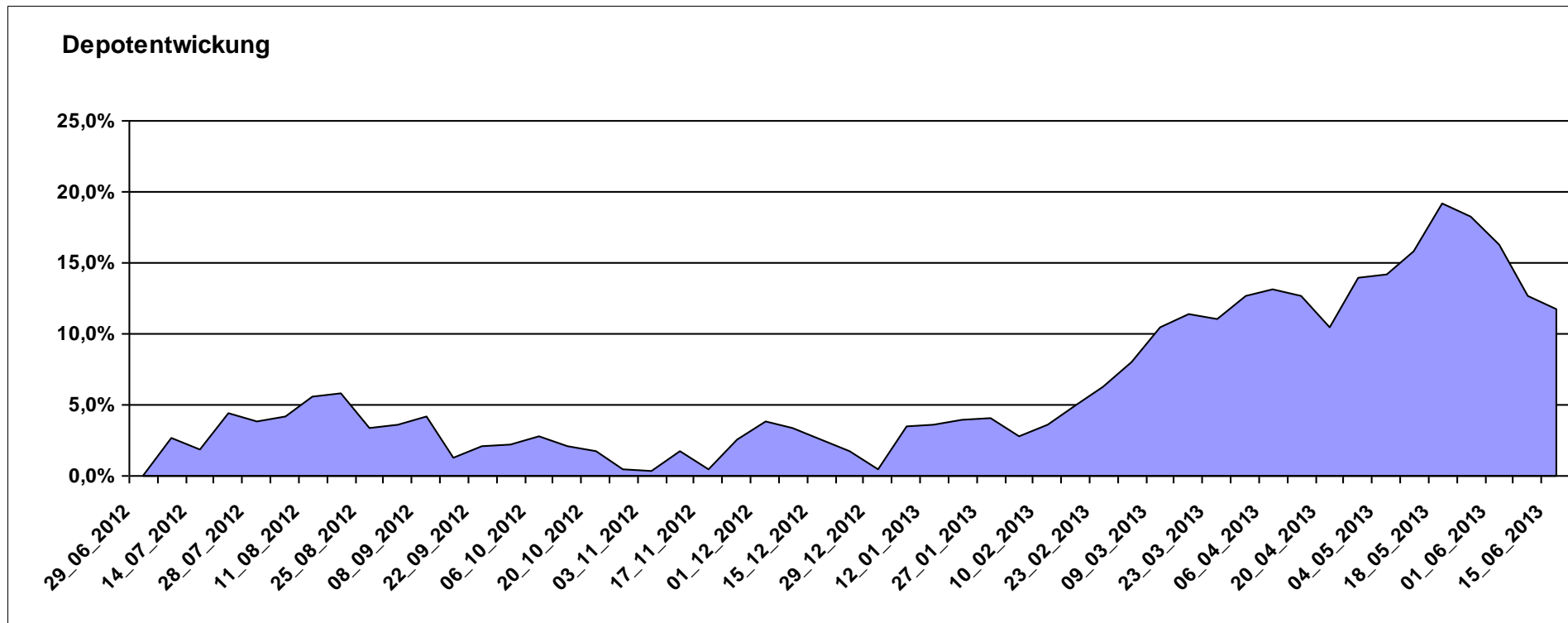
Aktuelle Depotübersicht

Letzter festgestellter Kurs vom: 15.06.2013

Bericht erstellt am: 15.06.2013 07:13:20

[BM] Konsum		Benchmark									
WKN	Wertpapier Name	Stück	Bestand Einstandspreis	MW	Aktuell letzter Kurs	Depotwert	Div.	Gewinn/Verlust Kurs	Summe	v.H	Portfolio
LU0187079347	Robeco Global Consumer Trends Equities (EUR) D	23,275	2.000,00	85,93	101,92	2.372,16	0,00	372,16	372,16	18,61%	21,22%
LU0119620416	Morgan Stanley Global Brands	35,663	2.000,00	56,08	63,58	2.267,48	0,00	267,48	267,48	13,37%	20,28%
BE0170241062	KBC Equity Fund Food & Personal Products	1,844	2.000,00	1084,40	1208,77	2.229,38	0,00	229,38	229,38	11,47%	19,94%
LU0254364663	CS EF (Lux) Global Prestige R USD	197,147	2.000,00	10,14	11,15	2.198,19	0,00	198,19	198,19	9,91%	19,66%
LU0119207214	ING (L) - Invest Food & Beverages P Cap.	1,724	2.000,00	1160,20	1225,00	2.111,70	0,00	111,70	111,70	5,59%	18,89%

Aktuelle Depotperformance 10.000,00 11.178,91 0,00 1.178,91 1.178,91 11,79%



Aktuelle Depotübersicht

Letzter festgestellter Kurs vom: 15.06.2013

Bericht erstellt am: 15.06.2013 07:13:20

[BM] Long and Even Longer		Benchmark									
WKN	Wertpapier Name	Stück	Bestand Einstandspreis	MW	letzter Kurs	Aktuell Depotwert	Div.	Gewinn/Verlust Kurs	Summe	v.H	Portfolio
DE000A0X8994	ETFX DAX 2x Long	18,457	2.000,00	108,36	163,01	3.008,67	0,00	1008,67	1008,67	50,43%	21,46%
LU0411077828	db x-tracker EURO STOXX® 50 LEVERAGED DAILY ETF	201,207	2.000,00	9,94	14,20	2.857,14	0,00	857,14	857,14	42,86%	20,37%
LU0419741094	ComStage ETF CAC 40 Leveraged	325,733	2.000,00	6,14	8,70	2.833,88	0,00	833,88	833,88	41,69%	20,21%
LU0411078552	db x-trackers S&P 500 2x Leveraged Daily	153,965	2.000,00	12,99	18,07	2.782,14	0,00	782,14	782,14	39,11%	19,84%
LU0488316646	ComStage ETF FTSE 100 Leveraged	53,405	2.000,00	37,45	47,58	2.540,99	0,00	540,99	540,99	27,05%	18,12%

Aktuelle Depotperformance

10.000,00

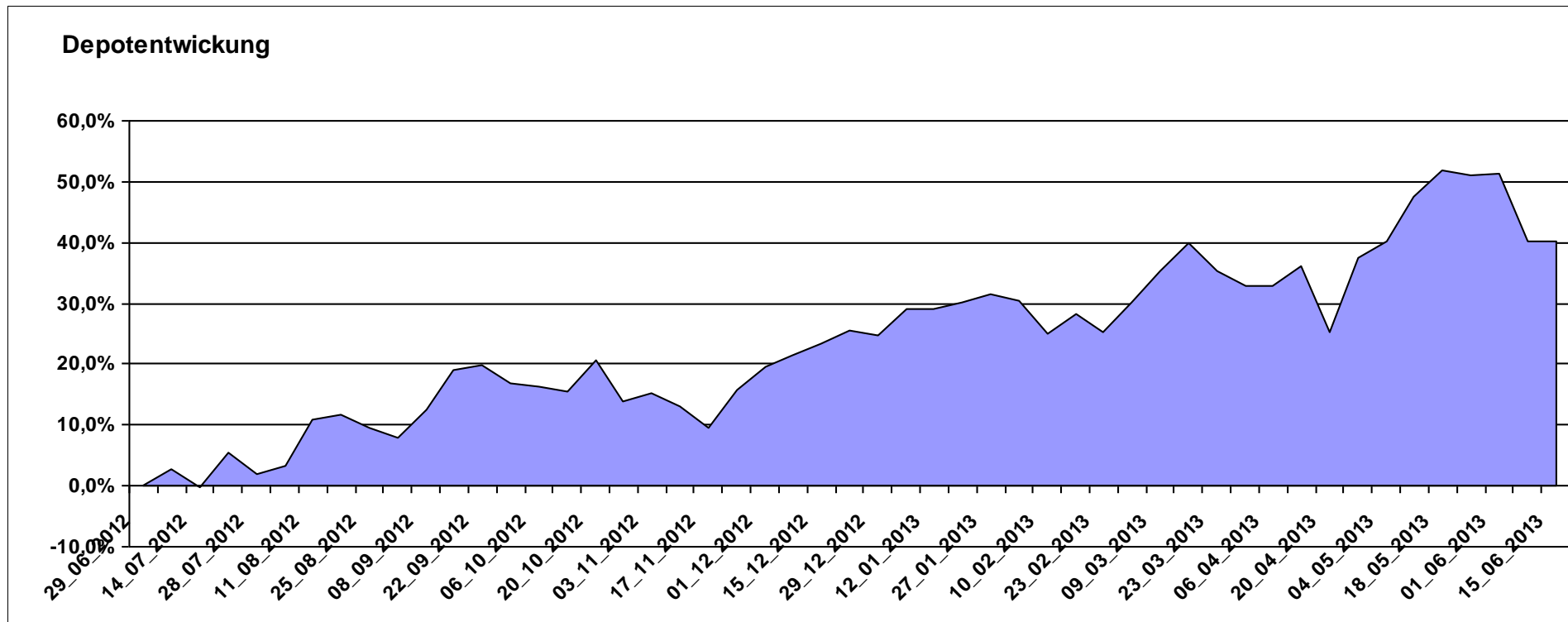
14.022,82

0,00

4.022,82

4.022,82

40,23%



Aktuelle Depotübersicht

Letzter festgestellter Kurs vom: 15.06.2013

Bericht erstellt am: 15.06.2013 07:13:20

[BM] Mischfonds		Benchmark									
WKN	Wertpapier Name	Stück	Bestand Einstandspreis	MW	Aktuell letzter Kurs	Depotwert	Div.	Gewinn/Verlust Kurs	Summe	v.H	Portfolio
DE000A0X7541	Acatis - Gané Value Event Fonds UI A	11,914	2.000,00	167,87	191,36	2.279,86	0,00	279,86	279,86	13,99%	20,50%
DE0006780380	WARBURG-TREND ALLOCATION PLUS	14,519	2.000,00	137,75	156,52	2.272,52	0,00	272,52	272,52	13,63%	20,44%
LU0323578657	FvS Multiple Opportunities R	12,950	2.000,00	154,44	174,77	2.263,27	0,00	263,27	263,27	13,16%	20,36%
DE0009782730	MEAG EuroErtrag	36,330	2.069,12	56,95	62,08	2.255,40	69,12	186,28	255,40	12,34%	20,28%
LU0367026217	Invesco Asia Balanced Fund A thes.	117,747	2.000,00	16,99	17,39	2.047,63	0,00	47,63	47,63	2,38%	18,42%

Aktuelle Depotperformance

10.069,12

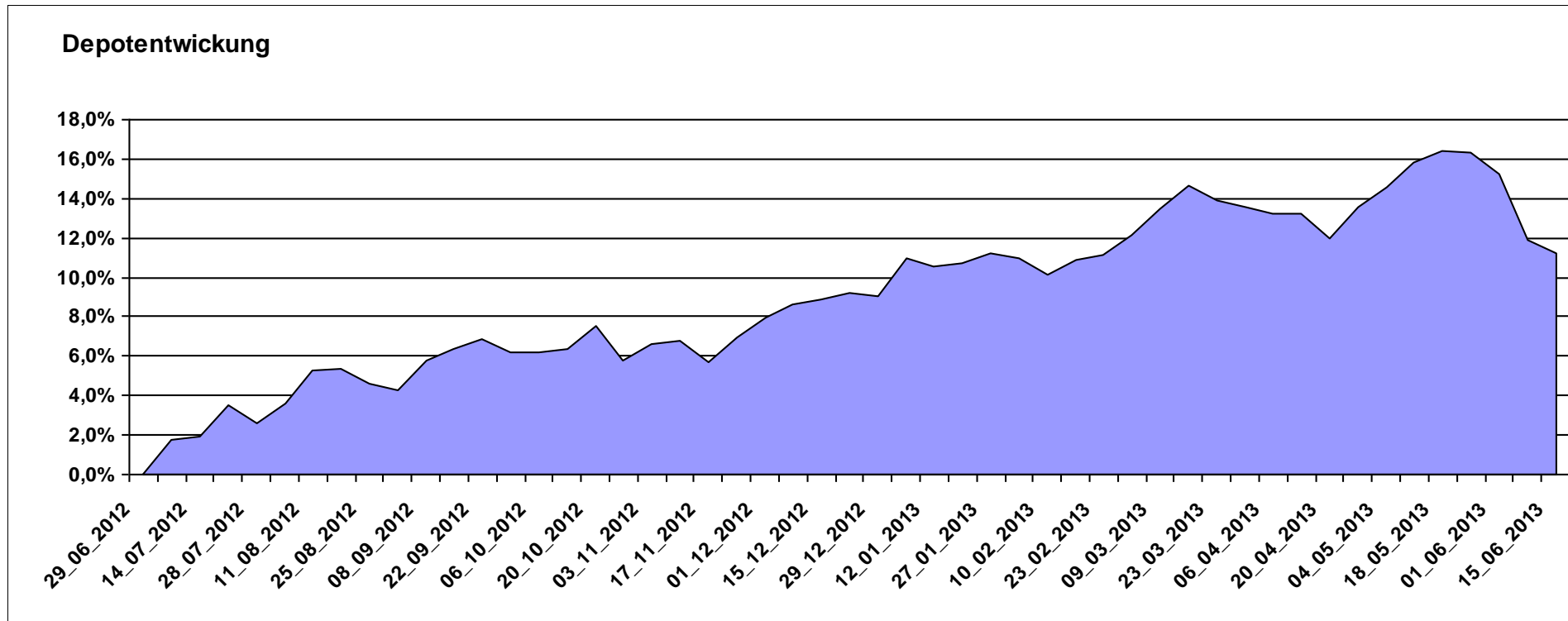
11.118,68

69,12

1.049,56

1.118,68

11,11%



Aktuelle Depotübersicht

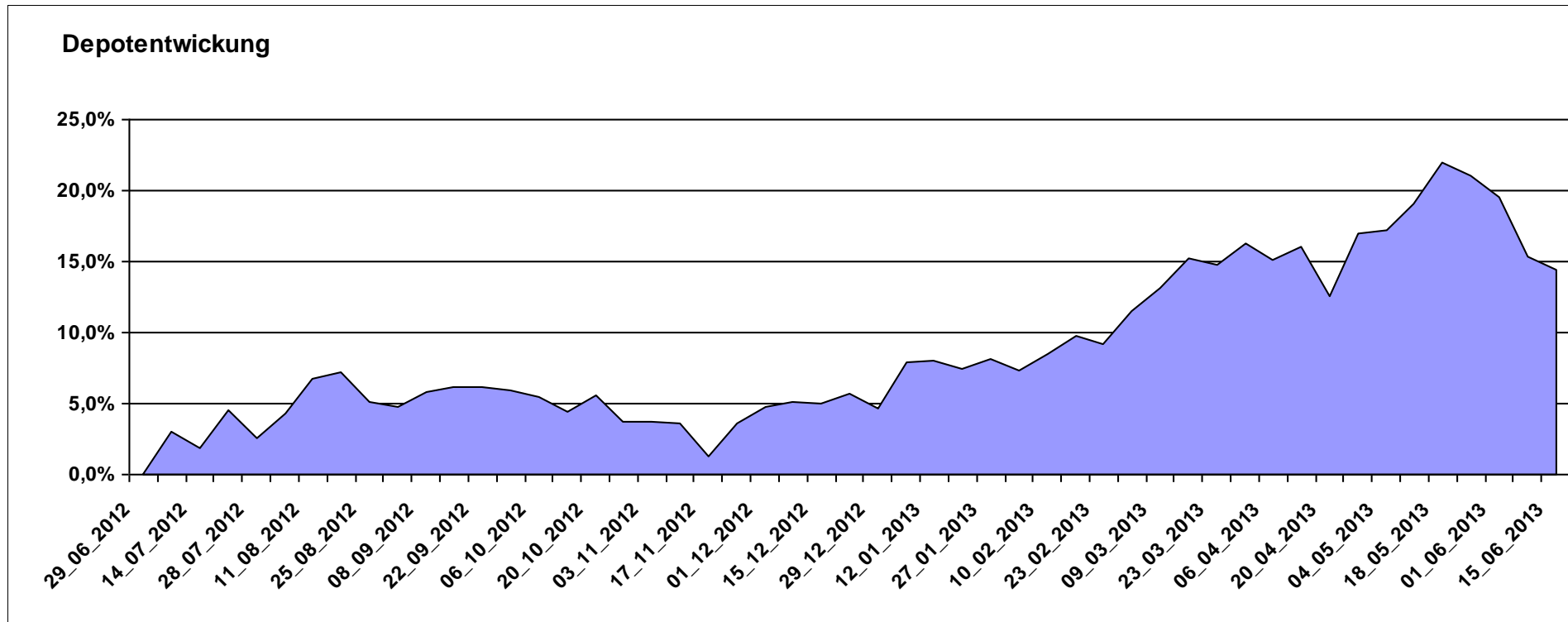
Letzter festgestellter Kurs vom: 15.06.2013

Bericht erstellt am: 15.06.2013 07:13:20

[BM] MSCI World		Benchmark									
WKN	Wertpapier Name	Stück	Bestand Einstandspreis	MW	letztter Kurs	Aktuell Depotwert	Div.	Gewinn/Verlust Kurs	Summe	v.H	Portfolio
LU0274208692	db x-trackers MSCI World TRN	409,836	10.000,00	24,40	27,91	11.438,52	0,00	1438,52	1438,52	14,39%	100,00%

Aktuelle Depotperformance

10.000,00 11.438,52 0,00 1.438,52 1.438,52 14,39%



Aktuelle Depotübersicht

Letzter festgestellter Kurs vom: 15.06.2013

Bericht erstellt am: 15.06.2013 07:13:20

[BM] Oldtimer		Benchmark									
WKN	Wertpapier Name	Stück	Bestand Einstandspreis	MW	Aktuell letzter Kurs	Depotwert	Div.	Gewinn/Verlust Kurs	Summe	v.H	Portfolio
DE0008471012	Fondak A	22,019	2.000,00	90,83	117,55	2.588,35	0,00	588,35	588,35	29,42%	22,31%
LU0114760746	Templeton Growth (Euro) Fund Class A (acc)	200,200	2.000,00	9,99	12,20	2.442,44	0,00	442,44	442,44	22,12%	21,05%
IE0000830236	Baring ASEAN Frontiers Fund (USD)	15,366	2.000,00	130,16	149,35	2.294,87	0,00	294,87	294,87	14,74%	19,78%
DE0008475047	Allianz PIMCO Euro Rentenfonds A (EUR)	37,258	2.000,00	53,68	57,40	2.138,60	0,00	138,60	138,60	6,93%	18,43%
GB0032139684	M&G Recovery Fund A	91,785	2.000,00	21,79	23,30	2.138,60	0,00	138,60	138,60	6,93%	18,43%

Aktuelle Depotperformance

10.000,00

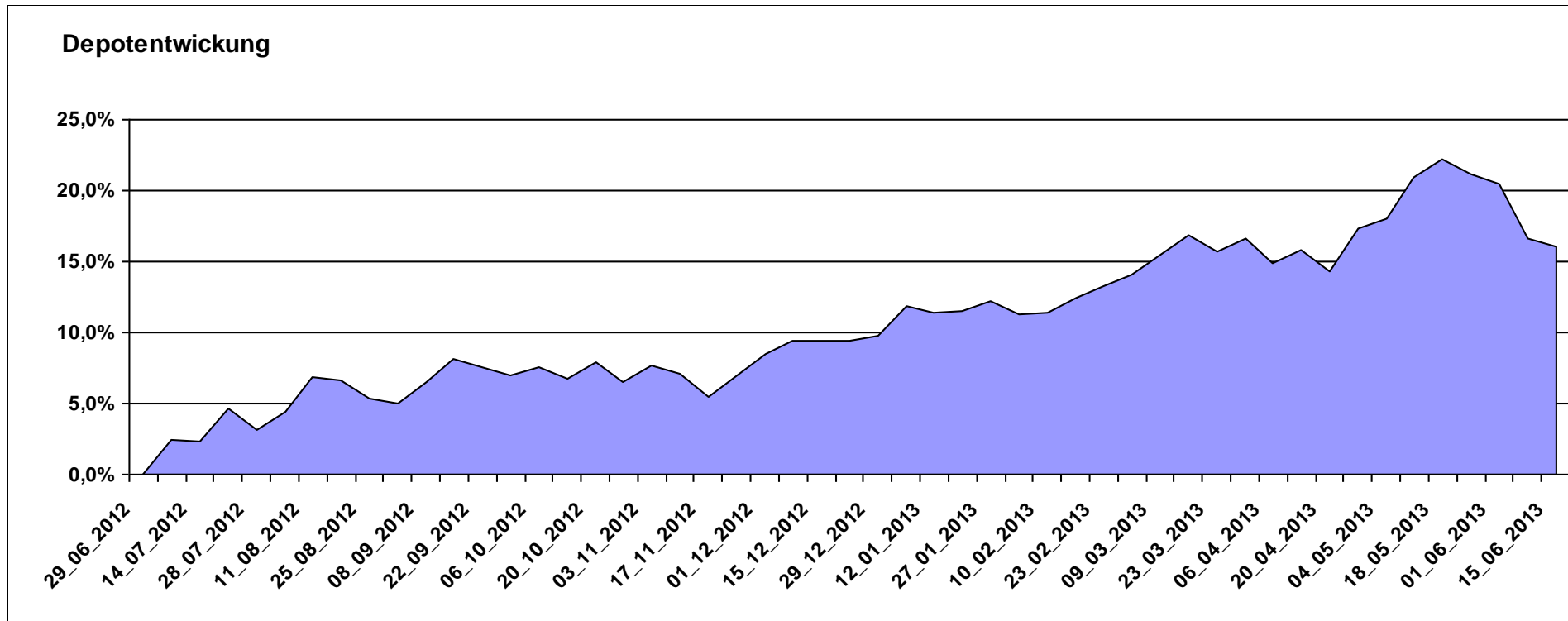
11.602,86

0,00

1.602,86

1.602,86

16,03%



Aktuelle Depotübersicht

Letzter festgestellter Kurs vom: 15.06.2013

Bericht erstellt am: 15.06.2013 07:13:20

[BM] PIIGS Index		Benchmark									
WKN	Wertpapier Name	Stück	Bestand Einstandspreis	MW	Aktuell letzter Kurs	Depotwert	Div.	Gewinn/Verlust Kurs	Summe	v.H	Portfolio
CH0021605842	FTSE Athex 20 (open End Zerti UBS)	896,861	2.000,00	2,23	3,02	2.708,52	0,00	708,52	708,52	35,43%	23,04%
PTING0200002	PSI 20	0,426	2.000,00	4697,96	5769,51	2.456,18	0,00	456,18	456,18	22,81%	20,89%
ES0SI0000005	IBEX 35	0,282	2.000,00	7102,20	8070,90	2.272,79	0,00	272,79	272,79	13,64%	19,33%
IT0003465736	FTSE MIB	0,140	2.000,00	0,00	16152,91	2.263,20	0,00	263,20	263,20	13,16%	19,25%
DE000CB78YX7	MSCI Irland (open End Zerti CoBa)	74,019	2.000,00	27,02	27,78	2.056,25	0,00	56,25	56,25	2,81%	17,49%

Aktuelle Depotperformance

10.000,00

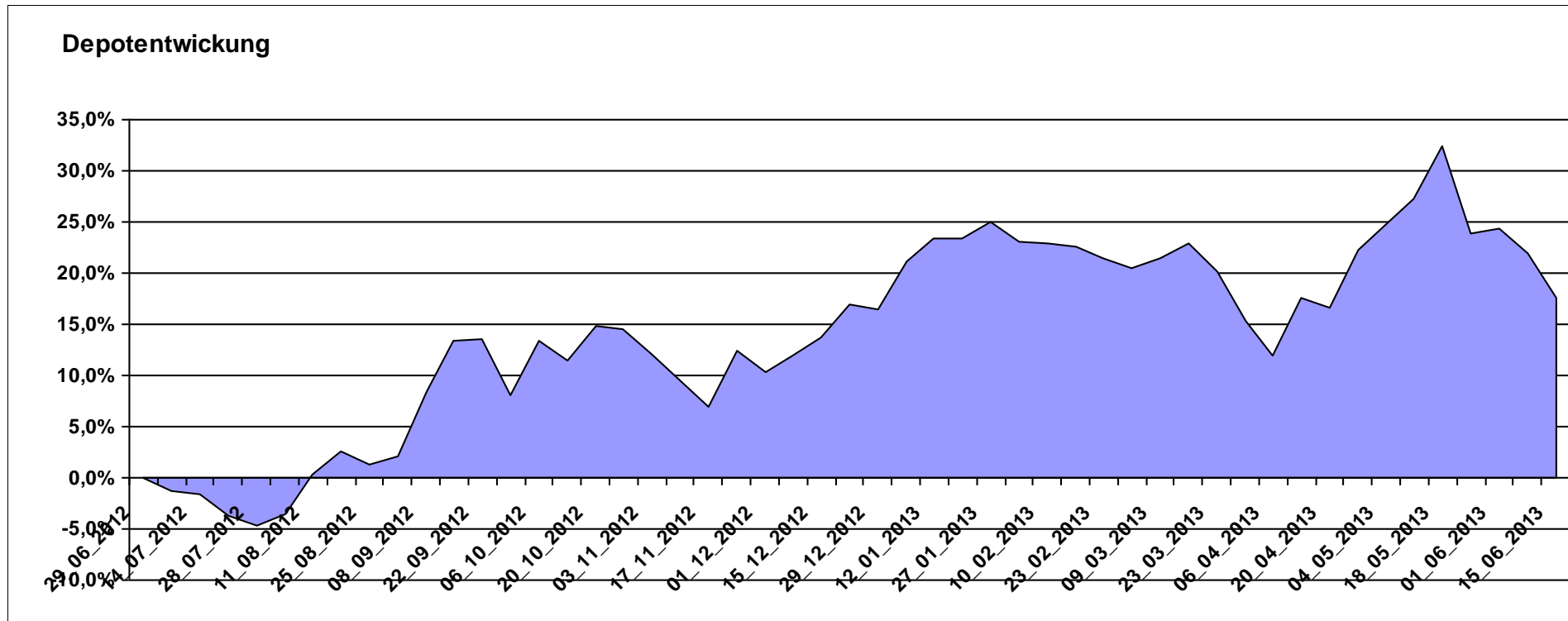
11.756,94

0,00

1.756,94

1.756,94

17,57%



Aktuelle Depotübersicht

Letzter festgestellter Kurs vom: 15.06.2013

Bericht erstellt am: 15.06.2013 07:13:20

[BM] Short and Rather Short		Benchmark									
WKN	Wertpapier Name	Stück	Bestand Einstandspreis	MW	Aktuell letzter Kurs	Depotwert	Div.	Gewinn/Verlust Kurs	Summe	v.H	Portfolio
LU0488316562	ComStage ETF FTSE 100 Short	53,605	2.000,00	37,31	29,17	1.563,66	0,00	-436,34	-436,34	-21,82%	23,50%
LU0419740955	ComStage ETF CAC 40 Short	35,480	2.000,00	56,37	43,93	1.558,63	0,00	-441,37	-441,37	-22,07%	23,43%
LU0411078636	db x-trackers S&P 500 2x Inverse Daily ETF	188,147	2.000,00	10,63	6,48	1.219,19	0,00	-780,81	-780,81	-39,04%	18,32%
LU0417510616	db x-trackers ES 50 D. Short Daily ETF	92,550	2.000,00	21,61	12,83	1.187,41	0,00	-812,59	-812,59	-40,63%	17,85%
DE000A0X9AA8	ETFX DAX 2x Short	55,726	2.000,00	35,89	20,18	1.124,55	0,00	-875,45	-875,45	-43,77%	16,90%

Aktuelle Depotperformance

10.000,00

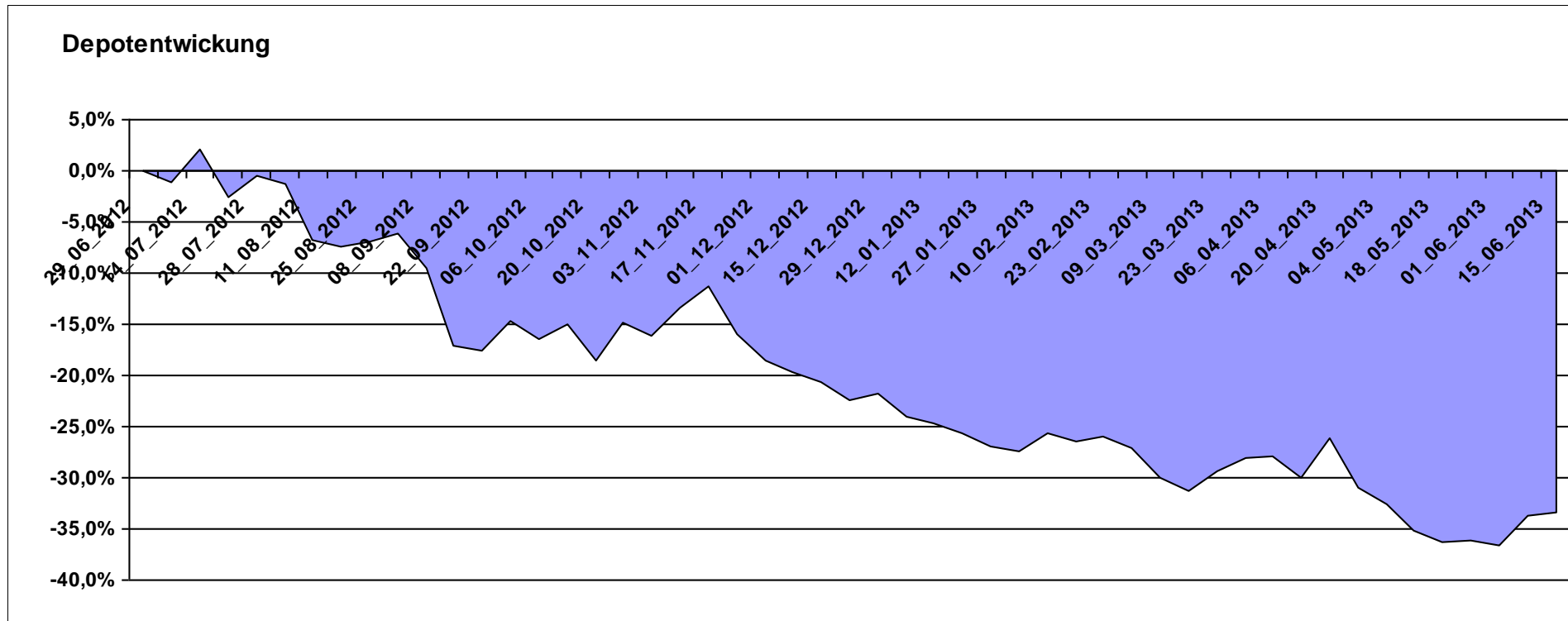
6.653,44

0,00

-3.346,56

-3.346,56

-33,47%



Aktuelle Depotübersicht

Letzter festgestellter Kurs vom: 15.06.2013

Bericht erstellt am: 15.06.2013 07:13:20

[BM] UNI Fonds		Benchmark									
WKN	Wertpapier Name	Stück	Bestand Einstandspreis	MW	Aktuell letzter Kurs	Depotwert	Div.	Gewinn/Verlust Kurs	Summe	v.H	Portfolio
DE0008491002	UniFonds	60,405	2.000,00	33,11	40,33	2.436,12	0,00	436,12	436,12	21,81%	21,83%
DE0008491051	UniGlobal	16,831	2.000,00	118,83	134,66	2.266,43	0,00	266,43	266,43	13,32%	20,31%
DE0008491044	UniRak	24,792	2.000,00	80,67	90,76	2.250,15	0,00	250,15	250,15	12,51%	20,17%
LU0037079034	UniAsia	47,962	2.000,00	41,70	46,07	2.209,59	0,00	209,59	209,59	10,48%	19,80%
LU0115904467	UniEM Global	29,386	2.000,00	68,06	67,90	1.995,30	0,00	-4,70	-4,70	-0,24%	17,88%

Aktuelle Depotperformance

10.000,00

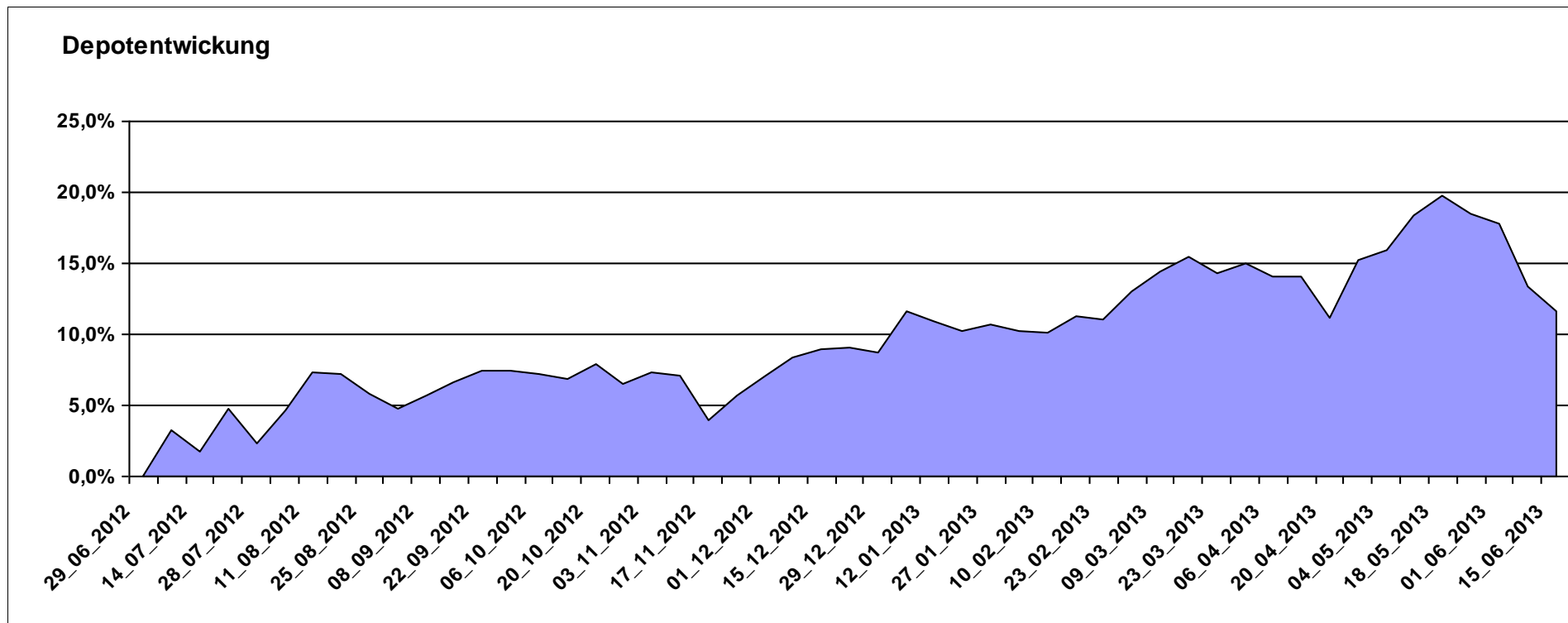
11.157,59

0,00

1.157,60

1.157,60

11,58%



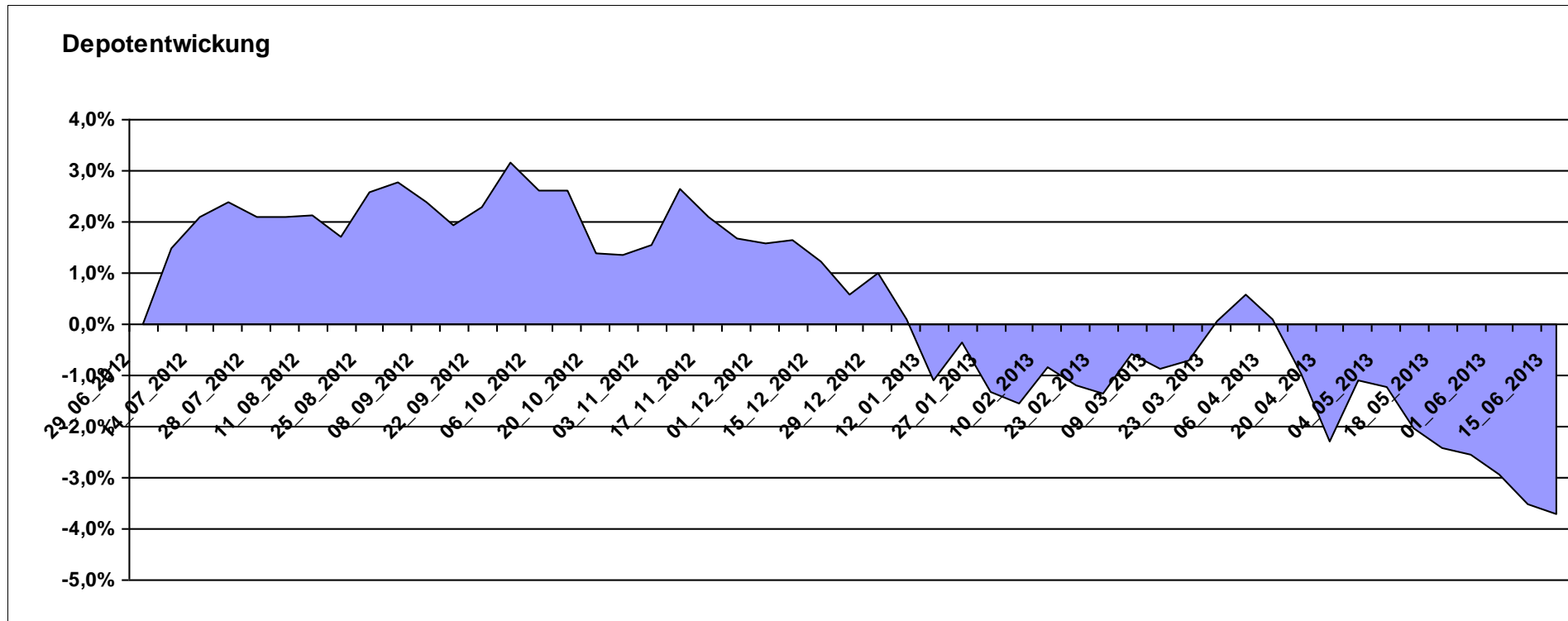
Aktuelle Depotübersicht

Letzter festgestellter Kurs vom: 15.06.2013

Bericht erstellt am: 15.06.2013 07:13:20

Aurum		Teilnehmer									
WKN	Wertpapier Name	Stück	Bestand Einstandspreis	MW	Aktuell letzter Kurs	Depotwert	Div.	Gewinn/Verlust Kurs	Summe	v.H	Portfolio
LU0432616737	Invesco Balanced-Risk Allocation	146,951	2.000,00	13,61	14,24	2.092,58	0,00	92,58	92,58	4,63%	21,73%
DE0007483612	Deka ImmobilienGlobal	37,012	2.000,00	54,04	54,96	2.034,16	0,00	34,16	34,16	1,71%	21,12%
DE000A0D8Q31	iShares eb.rexx® Government Germany 10.5+	12,829	2.000,00	155,90	156,30	2.005,13	0,00	5,13	5,13	0,26%	20,82%
LU0272941971	Amundi Funds Volatility Euro Eq C/C	12,706	2.000,00	157,40	145,73	1.851,72	0,00	-148,28	-148,28	-7,41%	19,23%
DE000A1E0HR8	db Physical Gold ETC (EUR)	15,941	2.000,00	125,46	103,30	1.646,74	0,00	-353,26	-353,26	-17,66%	17,10%

Aktuelle Depotperformance 10.000,00 9.630,33 0,00 -369,67 -369,67 -3,70%



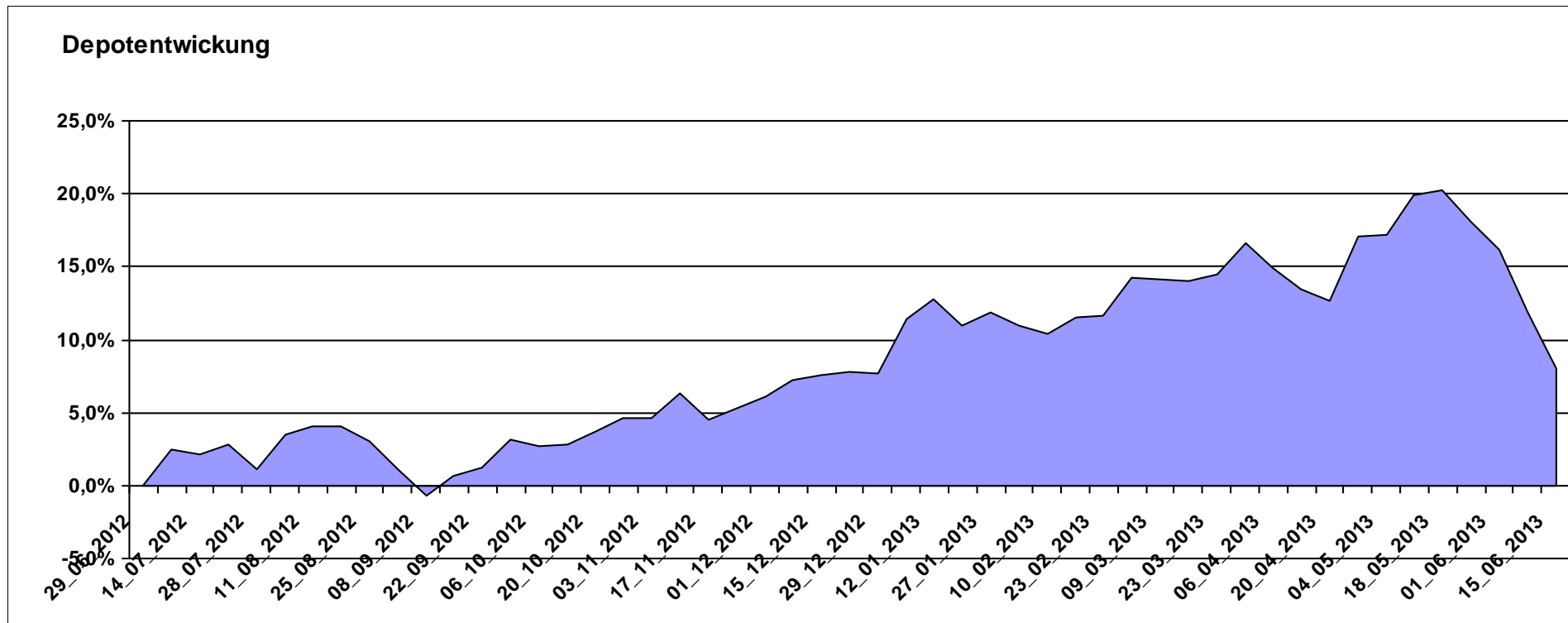
Aktuelle Depotübersicht

Letzter festgestellter Kurs vom: 15.06.2013

Bericht erstellt am: 15.06.2013 07:13:20

Bärenbulle		Teilnehmer									
WKN	Wertpapier Name	Stück	Bestand Einstandspreis	MW	Aktuell letzter Kurs	Depotwert	Div.	Gewinn/Verlust Kurs	Summe	v.H	Portfolio
LU0667622202	RBS Market Access MSCI FrontierMrkts ETF	47,032	2.000,00	42,52	50,00	2.351,61	0,00	351,61	351,61	17,58%	21,77%
FR0010833541	Lyxor ETF FTSE EPRA/NAREIT Asia exJap D EUR	242,424	2.000,00	8,25	9,16	2.220,61	0,00	220,61	220,61	11,03%	20,55%
DE000A0RFEC9	iShares MSCI Japan Small Cap (DE) EUR	110,497	2.000,00	18,10	19,34	2.137,02	0,00	137,02	137,02	6,85%	19,78%
IE00B48X4842	SPDR® MSCI Emerging Markets SC	40,609	2.000,00	49,25	51,61	2.095,84	0,00	95,84	95,84	4,79%	19,40%
FR0010713784	Amundi MSCI China	11,366	2.000,00	175,97	175,91	1.999,32	0,00	-0,68	-0,68	-0,03%	18,50%

Aktuelle Depotperformance 10.000,00 10.804,40 0,00 804,39 804,39 8,04%



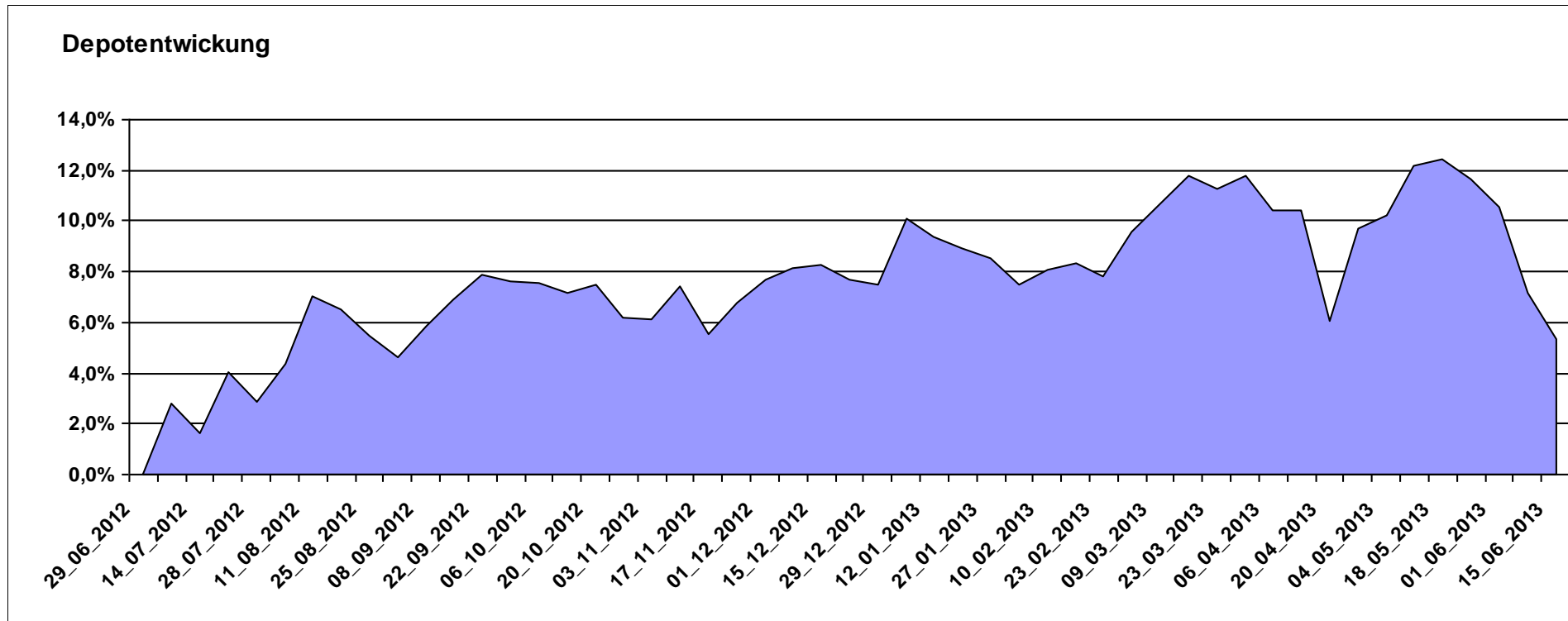
Aktuelle Depotübersicht

Letzter festgestellter Kurs vom: 15.06.2013

Bericht erstellt am: 15.06.2013 07:13:20

ceekay74												Teilnehmer
WKN	Wertpapier Name	Stück	Bestand Einstandspreis	MW	Aktuell		Div.	Gewinn/Verlust			Portfolio	
					letzter Kurs	Depotwert		Kurs	Summe	v.H		
LU0274211480	db x-trackers DAX® ETF	31,417	2.000,00	63,66	80,03	2.514,29	0,00	514,29	514,29	25,71%	23,87%	
LU0274208692	db x-trackers MSCI World TRN	81,967	2.000,00	24,40	27,91	2.287,70	0,00	287,70	287,70	14,39%	21,72%	
LU0260870661	Templeton Global Total Return Fund A	100,200	2.000,00	19,96	21,27	2.131,26	0,00	131,26	131,26	6,56%	20,23%	
LU0292107645	db x-trackers Emerging Markets	70,998	2.000,00	28,17	27,77	1.971,60	0,00	-28,40	-28,40	-1,42%	18,72%	
US78463V1070	SPDR GOLD TRUST GOLD SHARES	16,335	2.000,00	122,44	99,78	1.629,86	0,00	-370,14	-370,14	-18,51%	15,47%	

Aktuelle Depotperformance 10.000,00 10.534,71 0,00 534,72 534,72 5,35%



Aktuelle Depotübersicht

Letzter festgestellter Kurs vom: 15.06.2013

Bericht erstellt am: 15.06.2013 07:13:21

chart Teilnehmer											
WKN	Wertpapier Name	Stück	Bestand Einstandspreis	MW	Aktuell letzter Kurs	Depotwert	Div.	Gewinn/Verlust Kurs	Summe	v.H	Portfolio
LU0231459107	Aberdeen Global Asian Smaller Comp. Fund A2	67,761	2.000,00	29,52	34,48	2.336,39	0,00	336,39	336,39	16,82%	21,27%
LU0323578657	FvS Multiple Opportunities R	12,950	2.000,00	154,44	174,77	2.263,27	0,00	263,27	263,27	13,16%	20,60%
LU0431139764	Ethna-AKTIV -E T	17,955	2.000,00	111,39	122,29	2.195,71	0,00	195,71	195,71	9,79%	19,99%
FR0010148981	Carmignac Investissement A	2,416	2.000,00	827,95	901,27	2.177,13	0,00	177,13	177,13	8,86%	19,82%
FR0010135103	Carmignac Patrimoine A	3,686	2.000,00	542,57	546,26	2.013,59	0,00	13,59	13,59	0,68%	18,33%

Aktuelle Depotperformance

10.000,00

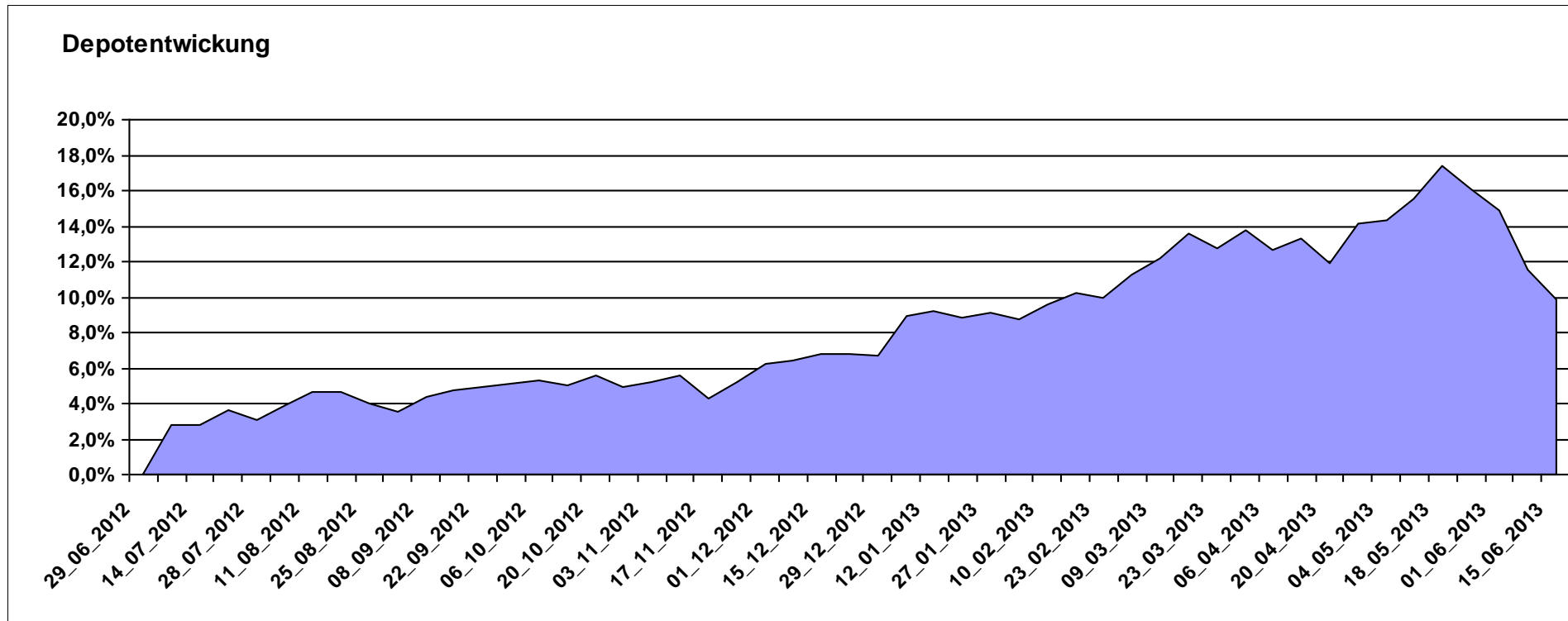
10.986,09

0,00

986,09

986,09

9,86%



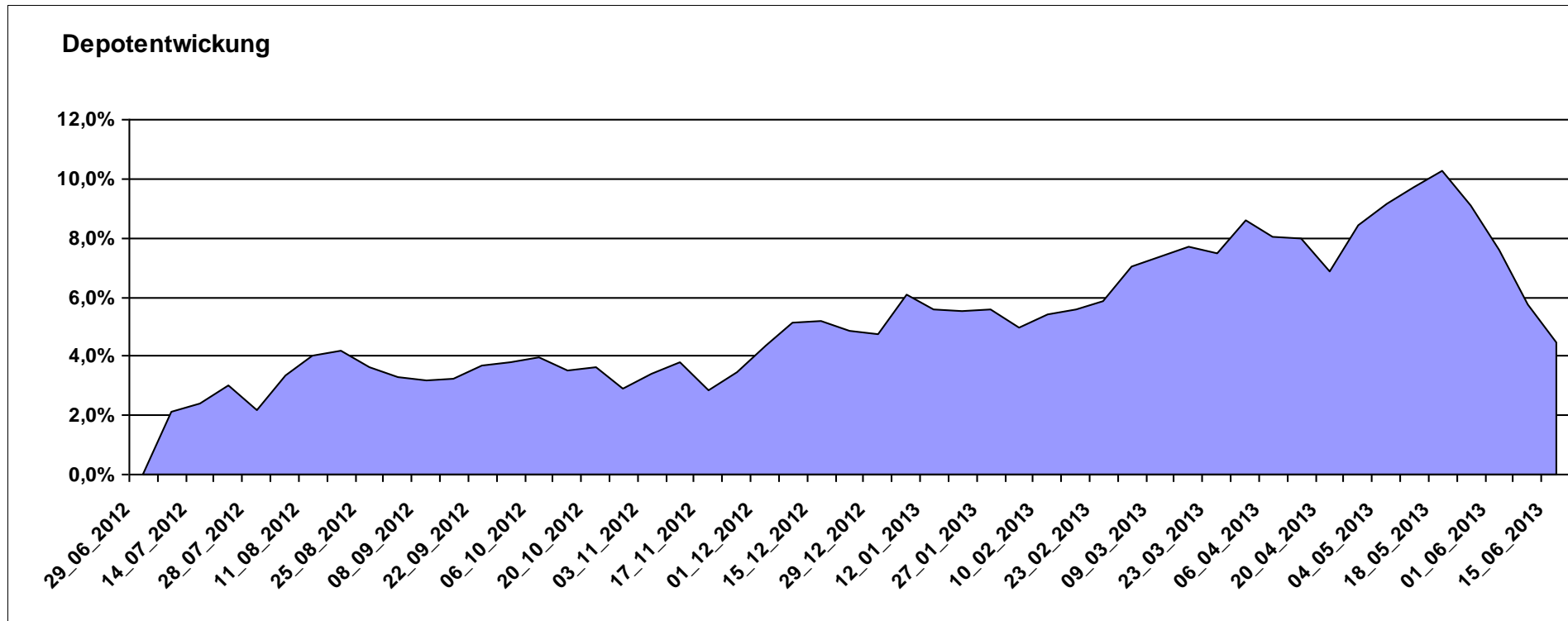
Aktuelle Depotübersicht

Letzter festgestellter Kurs vom: 15.06.2013

Bericht erstellt am: 15.06.2013 07:13:21

DAX43		Teilnehmer									
WKN	Wertpapier Name	Stück	Bestand Einstandspreis	MW	Aktuell letzter Kurs	Depotwert	Div.	Gewinn/Verlust Kurs	Summe	v.H	Portfolio
DE0008486655	OP Food	10,316	2.000,00	193,88	215,33	2.221,27	0,00	221,27	221,27	11,06%	21,26%
LU0337411200	BANTLEON OPPORTUNITIES S	18,636	2.000,00	107,32	113,47	2.114,61	0,00	114,61	114,61	5,73%	20,24%
LU0432616737	Invesco Balanced-Risk Allocation	146,951	2.000,00	13,61	14,24	2.092,58	0,00	92,58	92,58	4,63%	20,03%
LU0321463506	db x-trackers II Iboxx Eur Germany Cov.	11,130	2.000,00	179,69	184,19	2.050,04	0,00	50,04	50,04	2,50%	19,62%
FR0010429068	Lyxor MSCI Emerging Markets A	272,109	2.000,00	7,35	7,24	1.970,07	0,00	-29,93	-29,93	-1,50%	18,85%

Aktuelle Depotperformance 10.000,00 10.448,57 0,00 448,56 448,56 4,49%



Aktuelle Depotübersicht

Letzter festgestellter Kurs vom: 15.06.2013

Bericht erstellt am: 15.06.2013 07:13:21

Emilian		Teilnehmer									
WKN	Wertpapier Name	Stück	Bestand Einstandspreis	MW	Aktuell letzter Kurs	Depotwert	Div.	Gewinn/Verlust Kurs	Summe	v.H	Portfolio
LU0322253906	db x-trackers MSCI Europe SC	109,951	2.000,00	18,19	22,73	2.499,18	0,00	499,18	499,18	24,96%	22,28%
LU0322248658	db x-trackers RUSSELL 2000 ETF	24,429	2.000,00	81,87	97,58	2.383,78	0,00	383,78	383,78	19,19%	21,25%
IE00B0M62T89	iShares DJ Euro STOXX Value	130,890	2.000,00	15,28	17,00	2.225,65	0,00	225,65	225,65	11,28%	19,84%
DE000A0D8Q49	iShares DJ STOXX US SelDiv	61,843	2.000,00	32,34	34,53	2.135,44	0,00	135,44	135,44	6,77%	19,04%
LU0292107645	db x-trackers Emerging Markets	70,998	2.000,00	28,17	27,77	1.971,60	0,00	-28,40	-28,40	-1,42%	17,58%

Aktuelle Depotperformance

10.000,00

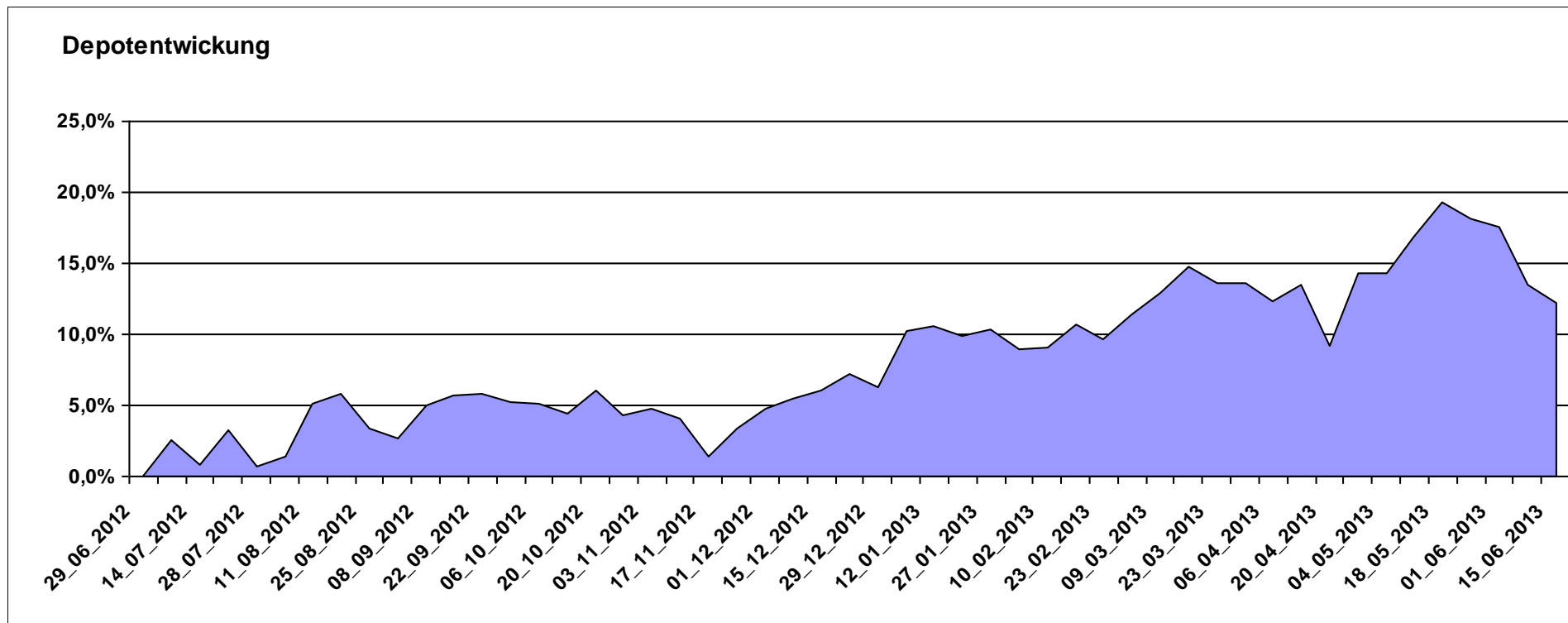
11.215,65

0,00

1.215,65

1.215,65

12,16%



Aktuelle Depotübersicht

Letzter festgestellter Kurs vom: 15.06.2013

Bericht erstellt am: 15.06.2013 07:13:21

euro_82		Teilnehmer									
WKN	Wertpapier Name	Stück	Bestand Einstandspreis	MW	Aktuell letzter Kurs	Depotwert	Div.	Gewinn/Verlust Kurs	Summe	v.H	Portfolio
DE0008490962	DWS Deutschland	19,675	2.000,00	101,65	138,64	2.727,79	0,00	727,79	727,79	36,39%	24,94%
LU0348802470	Allianz RCM Thailand - IT - USD	70,721	2.000,00	28,28	37,87	2.678,22	0,00	678,22	678,22	33,91%	24,49%
LU0231459107	Aberdeen Global Asian Smaller Comp. Fund A2	67,761	2.000,00	29,52	34,48	2.336,39	0,00	336,39	336,39	16,82%	21,37%
LU0102830865	ACM Bernstein Global High Yield Portfolio A2	216,914	2.000,00	9,22	9,49	2.058,51	0,00	58,51	58,51	2,93%	18,82%
LU0147784119	NESTOR Australien Fonds	6,180	2.000,00	323,63	183,60	1.134,63	0,00	-865,37	-865,37	-43,27%	10,38%

Aktuelle Depotperformance

10.000,00

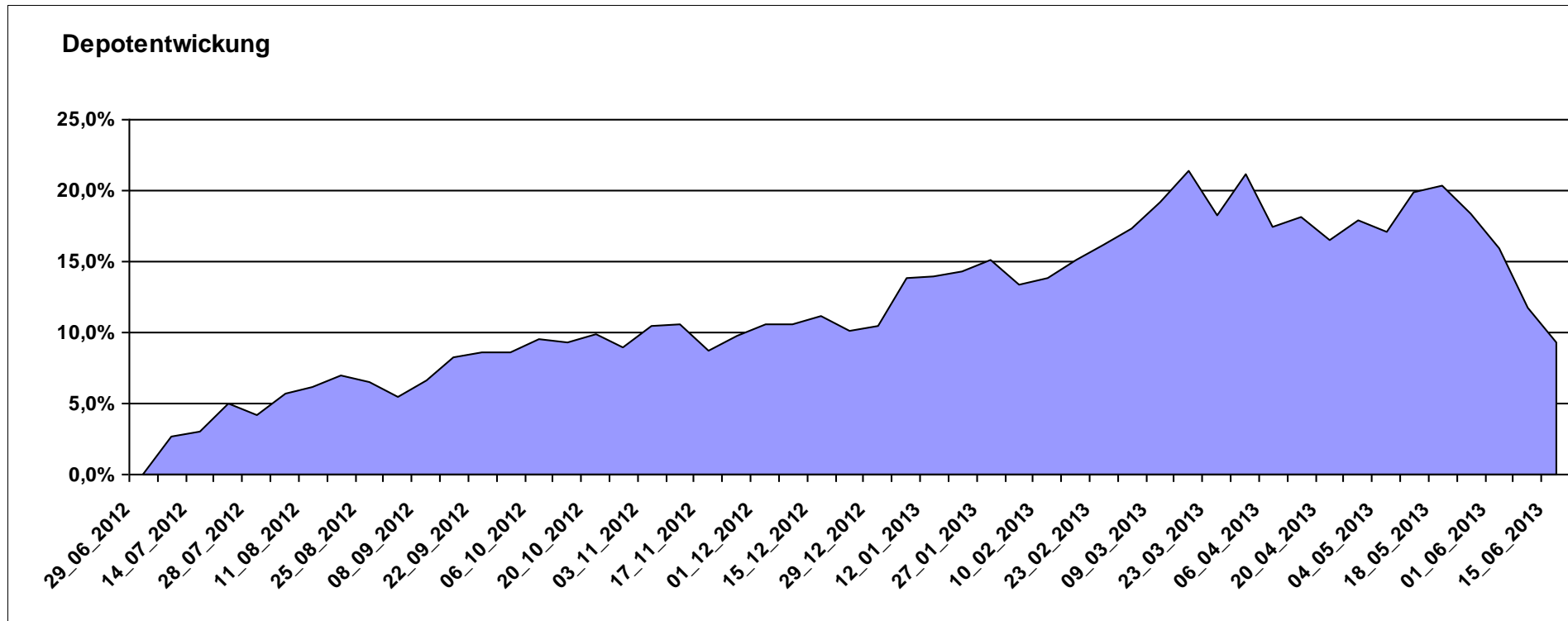
10.935,54

0,00

935,54

935,54

9,36%



Aktuelle Depotübersicht

Letzter festgestellter Kurs vom: 15.06.2013

Bericht erstellt am: 15.06.2013 07:13:21

Fondsguru22		Teilnehmer									
WKN	Wertpapier Name	Stück	Bestand Einstandspreis	MW	Aktuell letzter Kurs	Depotwert	Div.	Gewinn/Verlust Kurs	Summe	v.H	Portfolio
LU0125944966	MFS Meridian Europ Sm Cos A1 EUR	71,454	2.000,00	27,99	33,20	2.372,28	0,00	372,28	372,28	18,61%	20,63%
LU0231459958	Aberdeen Asien SC	68,259	2.000,00	29,30	34,64	2.364,51	0,00	364,51	364,51	18,23%	20,57%
LU0278932362	Aberdeen Emerging SC	158,856	2.000,00	12,59	14,56	2.312,95	0,00	312,95	312,95	15,65%	20,12%
LU0119620416	Morgan Stanley Global Brands	35,663	2.000,00	56,08	63,58	2.267,48	0,00	267,48	267,48	13,37%	19,72%
LU0225737302	MS INV F US Advantage A	71,710	2.000,00	27,89	30,40	2.179,99	0,00	179,99	179,99	9,00%	18,96%

Aktuelle Depotperformance

10.000,00

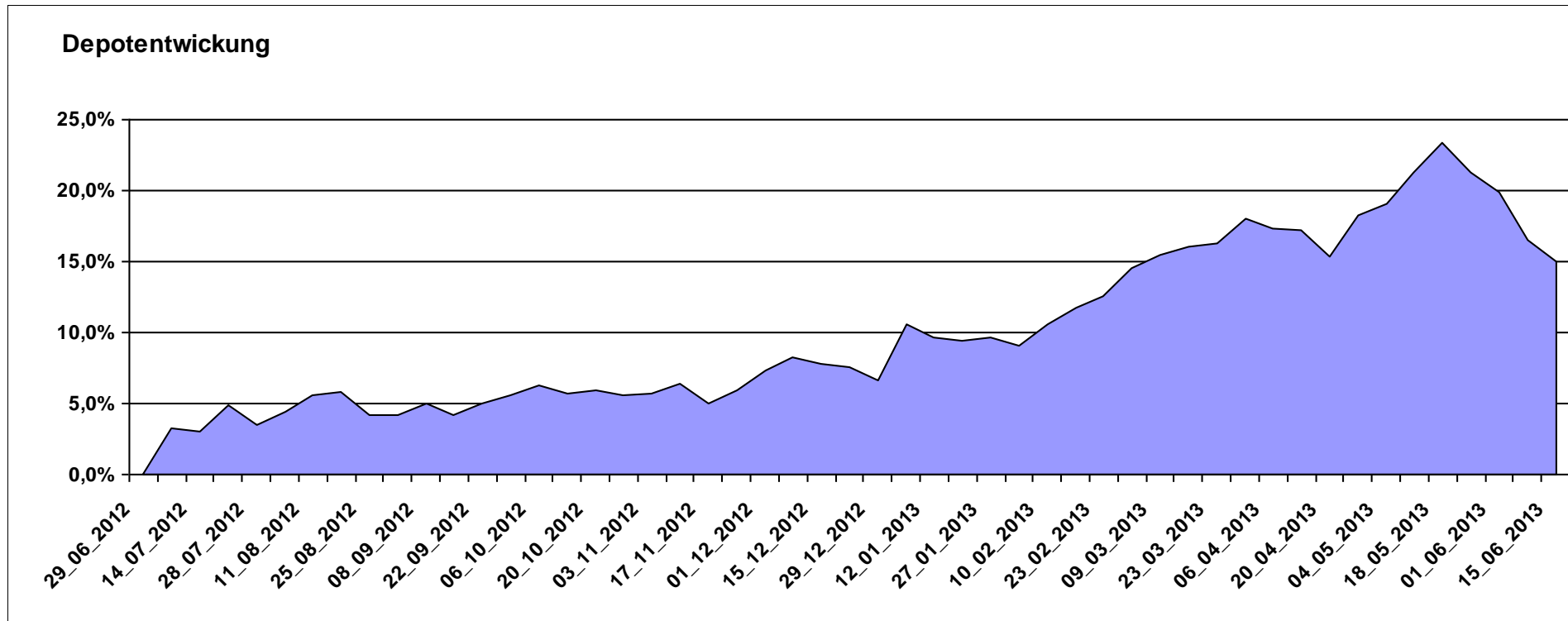
11.497,21

0,00

1.497,20

1.497,20

14,97%



Aktuelle Depotübersicht

Letzter festgestellter Kurs vom: 15.06.2013

Bericht erstellt am: 15.06.2013 07:13:21

Frank05		Teilnehmer									
WKN	Wertpapier Name	Stück	Bestand Einstandspreis	MW	Aktuell letzter Kurs	Depotwert	Div.	Gewinn/Verlust Kurs	Summe	v.H	Portfolio
LU0378435985	ComStage ETF STOXX EUROPE 600 HEALTH CARE NR	28,859	2.000,00	69,30	85,87	2.478,09	0,00	478,09	478,09	23,90%	21,99%
FR0000001745	SPDR MSCI EUROPE CONSUMER STAPLES ETF	19,524	2.000,00	102,44	118,47	2.312,96	0,00	312,96	312,96	15,65%	20,53%
LU0278937759	Aberdeen Global - Emerging Markets SC	157,480	2.000,00	12,70	14,55	2.291,34	0,00	291,34	291,34	14,57%	20,34%
BE0170241062	KBC Equity Fund Food & Personal Products	1,844	2.000,00	1084,40	1208,77	2.229,38	0,00	229,38	229,38	11,47%	19,79%
LU0274939478	Aviva Investors - Emerging Markets Bond Fund A	224,468	2.000,00	8,91	8,71	1.955,19	0,00	-44,81	-44,81	-2,24%	17,35%

Aktuelle Depotperformance

10.000,00

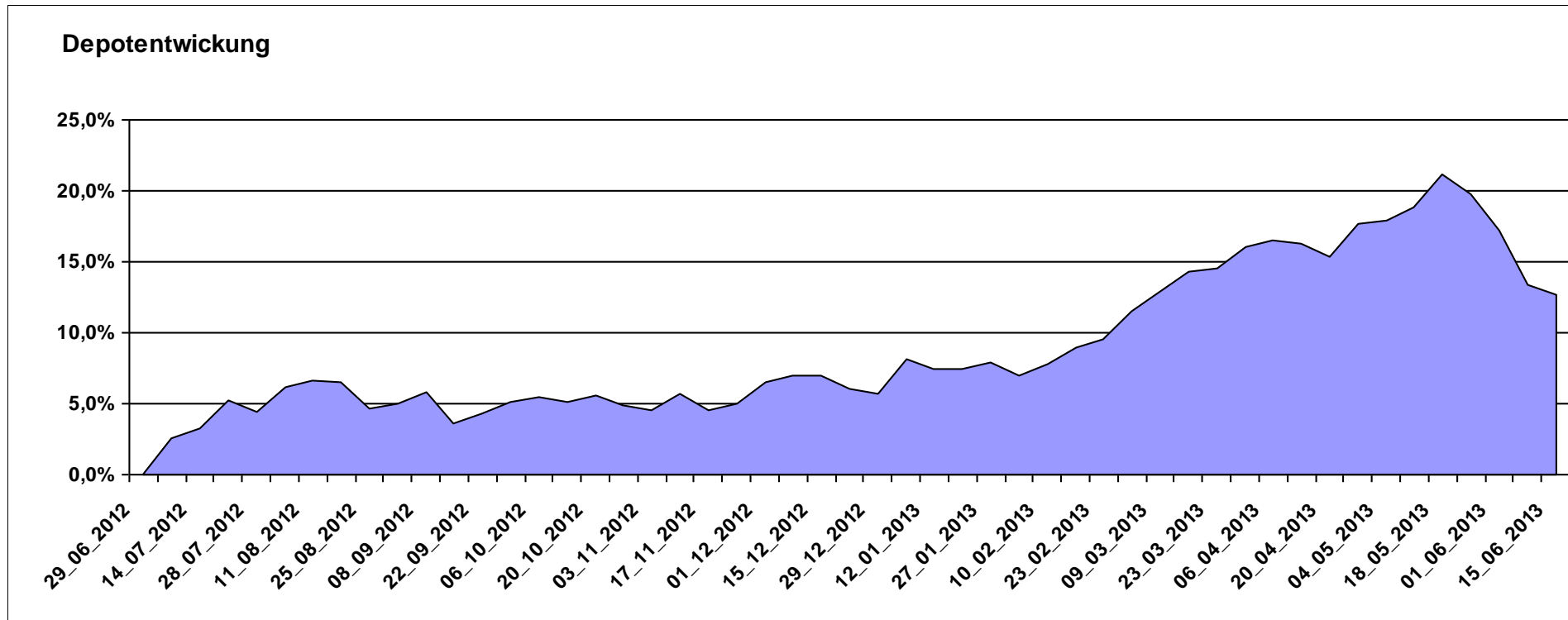
11.266,96

0,00

1.266,97

1.266,97

12,67%



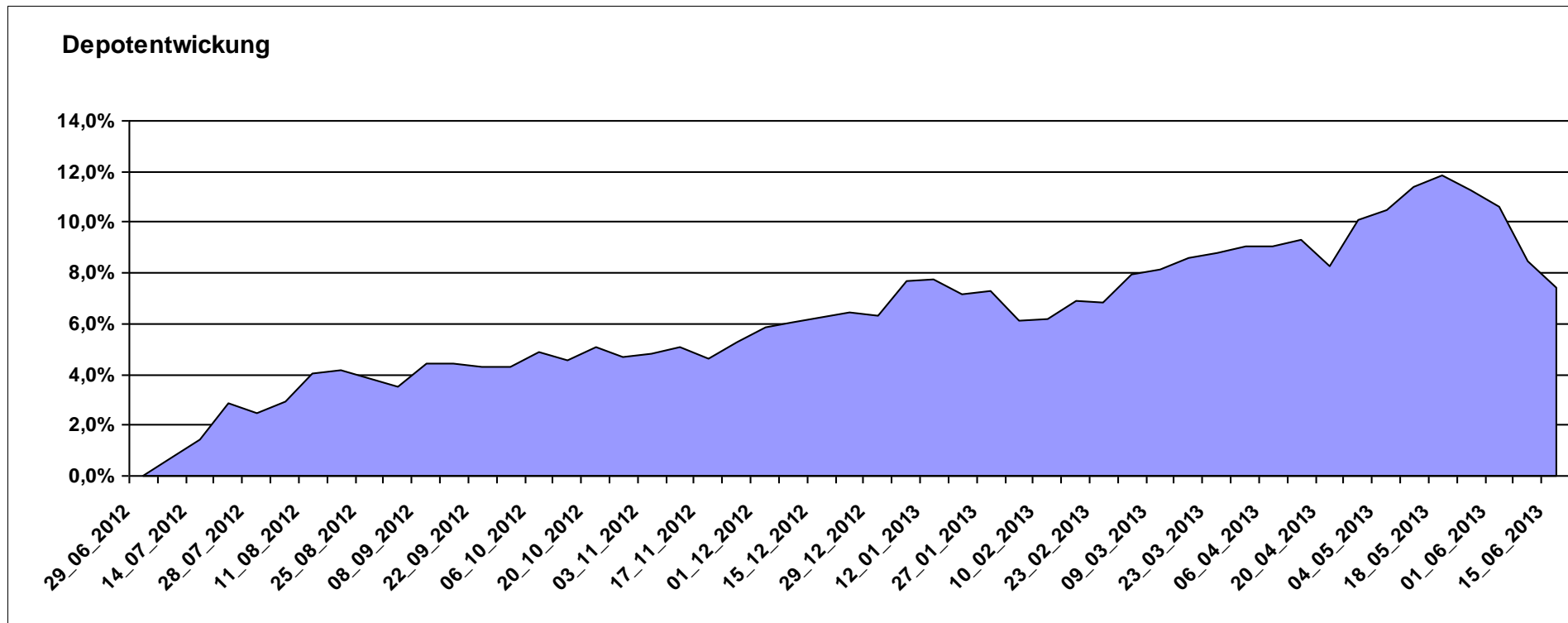
Aktuelle Depotübersicht

Letzter festgestellter Kurs vom: 15.06.2013

Bericht erstellt am: 15.06.2013 07:13:21

Gaston		Teilnehmer									
WKN	Wertpapier Name	Stück	Bestand Einstandspreis	MW	Aktuell letzter Kurs	Aktuell Depotwert	Div.	Gewinn/Verlust Kurs	Gewinn/Verlust Summe	v.H	Portfolio
LU0524480265	iBOXX® € SOVEREIGNS EUROZONE YIELD PLUS TR INDEX	16,793	2.000,00	119,09	135,37	2.273,33	0,00	273,33	273,33	13,67%	21,16%
IE00B3YLTY66	SPDR MSCI ACWI IMI ETF (EUR)	35,317	2.000,00	56,63	63,13	2.229,56	0,00	229,56	229,56	11,48%	20,75%
LU0265291665	Parvest European Small Convertible	16,051	2.000,00	124,60	133,62	2.144,78	0,00	144,78	144,78	7,24%	19,96%
AT0000688072	PIA - EURO CORPORATE BOND	14,695	2.000,00	136,10	144,03	2.116,53	0,00	116,53	116,53	5,83%	19,70%
LU0132414144	Aberdeen Select Em. Markets Bond Fund A2	69,107	2.000,00	28,94	28,63	1.978,52	0,00	-21,48	-21,48	-1,07%	18,42%

Aktuelle Depotperformance 10.000,00 10.742,72 0,00 742,72 742,72 7,43%



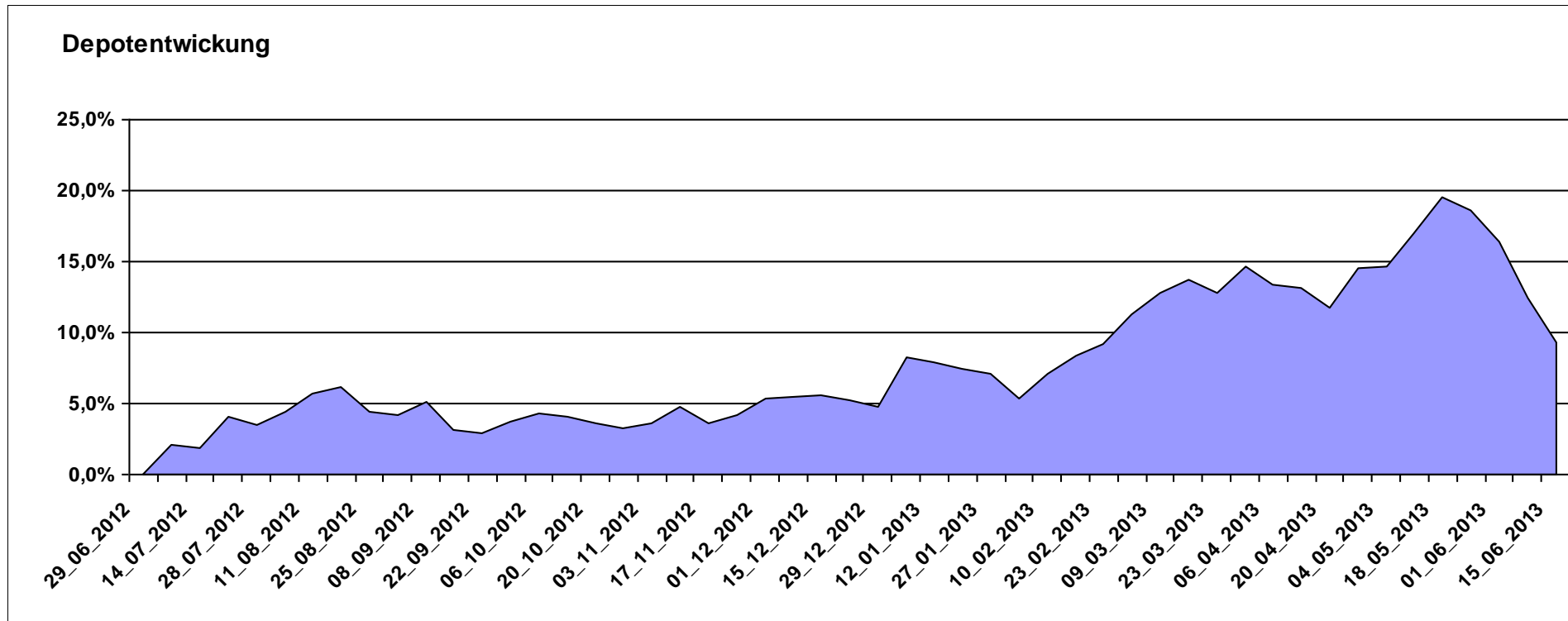
Aktuelle Depotübersicht

Letzter festgestellter Kurs vom: 15.06.2013

Bericht erstellt am: 15.06.2013 07:13:21

Ghost_69		Teilnehmer									
WKN	Wertpapier Name	Stück	Bestand Einstandspreis	MW	Aktuell letzter Kurs	Depotwert	Div.	Gewinn/Verlust Kurs	Summe	v.H	Portfolio
LU0231459107	Aberdeen Global Asian Smaller Comp. Fund A2	67,761	2.000,00	29,52	34,48	2.336,39	0,00	336,39	336,39	16,82%	21,37%
LU0278937759	Aberdeen Global - Emerging Markets SC	157,480	2.000,00	12,70	14,55	2.291,34	0,00	291,34	291,34	14,57%	20,96%
LU0254364663	CS EF (Lux) Global Prestige R USD	197,147	2.000,00	10,14	11,15	2.198,19	0,00	198,19	198,19	9,91%	20,11%
LU0378449770	ComStage ETF Nasdaq-100 ®	94,494	2.000,00	21,17	22,51	2.127,06	0,00	127,06	127,06	6,35%	19,46%
LU0132414144	Aberdeen Select Em. Markets Bond Fund A2	69,107	2.000,00	28,94	28,63	1.978,52	0,00	-21,48	-21,48	-1,07%	18,10%

Aktuelle Depotperformance 10.000,00 10.931,50 0,00 931,50 931,50 9,32%



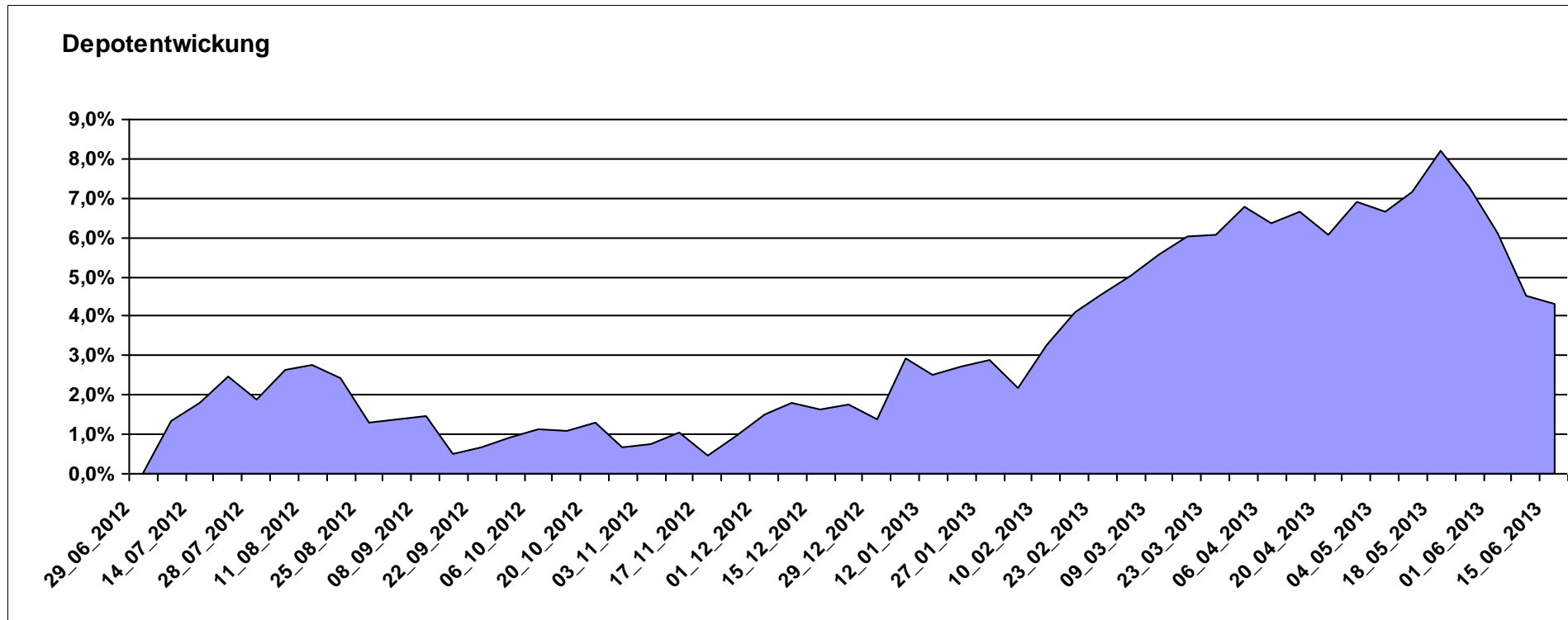
Aktuelle Depotübersicht

Letzter festgestellter Kurs vom: 15.06.2013

Bericht erstellt am: 15.06.2013 07:13:21

Hasenhirn		Teilnehmer									
WKN	Wertpapier Name	Stück	Bestand Einstandspreis	MW	Aktuell letzter Kurs	Depotwert	Div.	Gewinn/Verlust Kurs	Summe	v.H	Portfolio
BE0170241062	KBC Equity Fund Food & Personal Products	1,844	2.000,00	1084,40	1208,77	2.229,38	0,00	229,38	229,38	11,47%	21,37%
LU0260870661	Templeton Global Total Return Fund A	100,200	2.000,00	19,96	21,27	2.131,26	0,00	131,26	131,26	6,56%	20,43%
LU0246569775	AW Stocks Alpha Plus OP	47,270	2.000,00	42,31	43,68	2.064,76	0,00	64,76	64,76	3,24%	19,79%
LU0411704413	BSF - BlackRock European Absolute Return Fund	16,981	2.000,00	117,78	121,40	2.061,47	0,00	61,47	61,47	3,07%	19,76%
DE0009792218	WAVE-AKTIV	63,622	2.000,00	31,44	30,56	1.944,29	0,00	-55,71	-55,71	-2,79%	18,64%

Aktuelle Depotperformance 10.000,00 10.431,16 0,00 431,16 431,16 4,31%



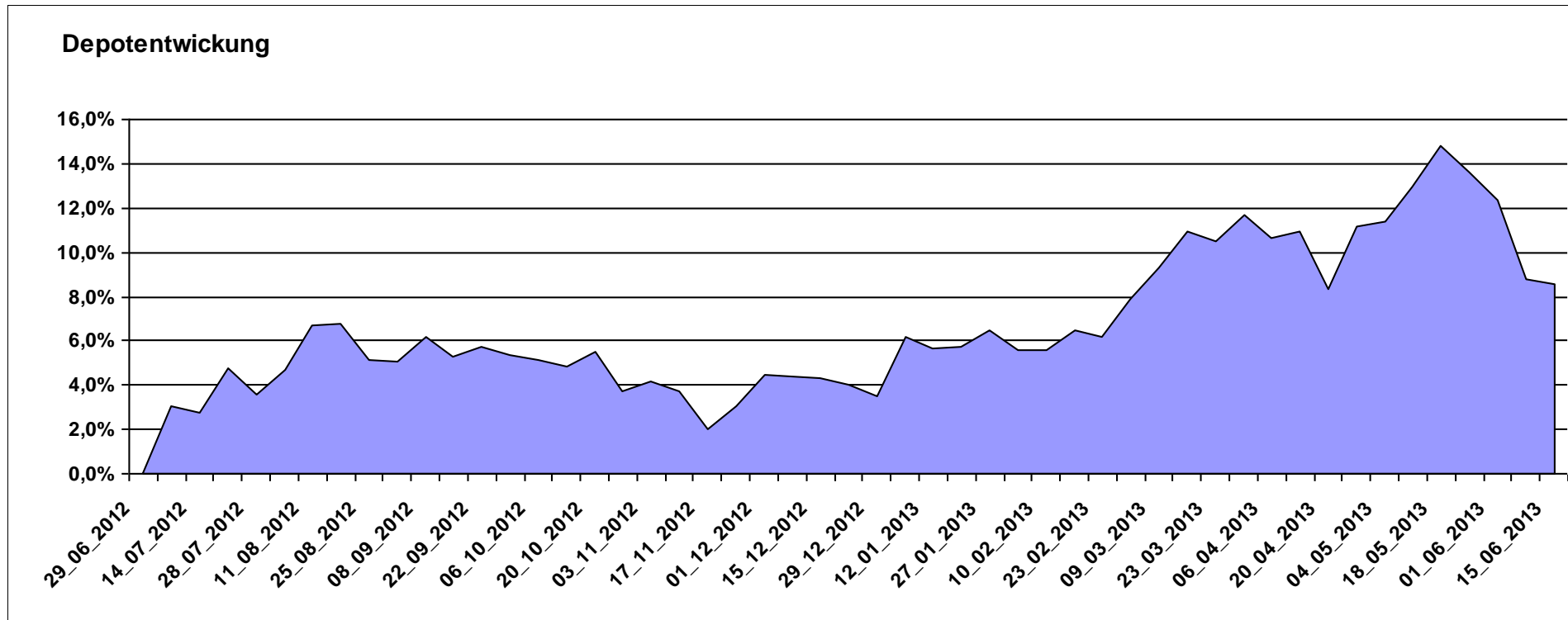
Aktuelle Depotübersicht

Letzter festgestellter Kurs vom: 15.06.2013

Bericht erstellt am: 15.06.2013 07:13:21

Hugolee		Teilnehmer									
WKN	Wertpapier Name	Stück	Bestand Einstandspreis	MW	Aktuell letzter Kurs	Depotwert	Div.	Gewinn/Verlust Kurs	Summe	v.H	Portfolio
LU0292105359	db x-trackers STOXX 600 FOOD & BEVERAGE	28,547	2.000,00	70,06	80,59	2.300,60	0,00	300,60	300,60	15,03%	21,20%
DE0008490897	DWS US GROWTH	24,432	2.000,00	81,86	93,57	2.286,10	0,00	286,10	286,10	14,30%	21,06%
DE0009848119	DWS Top Dividende	24,414	2.000,00	81,92	91,55	2.235,06	0,00	235,06	235,06	11,75%	20,59%
LU0292101796	db x-trackers DJ STOXX 600 OIL+GAS 1C	31,586	2.000,00	63,32	63,88	2.017,69	0,00	17,69	17,69	0,88%	18,59%
FR0010135103	Carmignac Patrimoine A	3,686	2.000,00	542,57	546,26	2.013,59	0,00	13,59	13,59	0,68%	18,55%

Aktuelle Depotperformance 10.000,00 10.853,04 0,00 853,04 853,04 8,53%



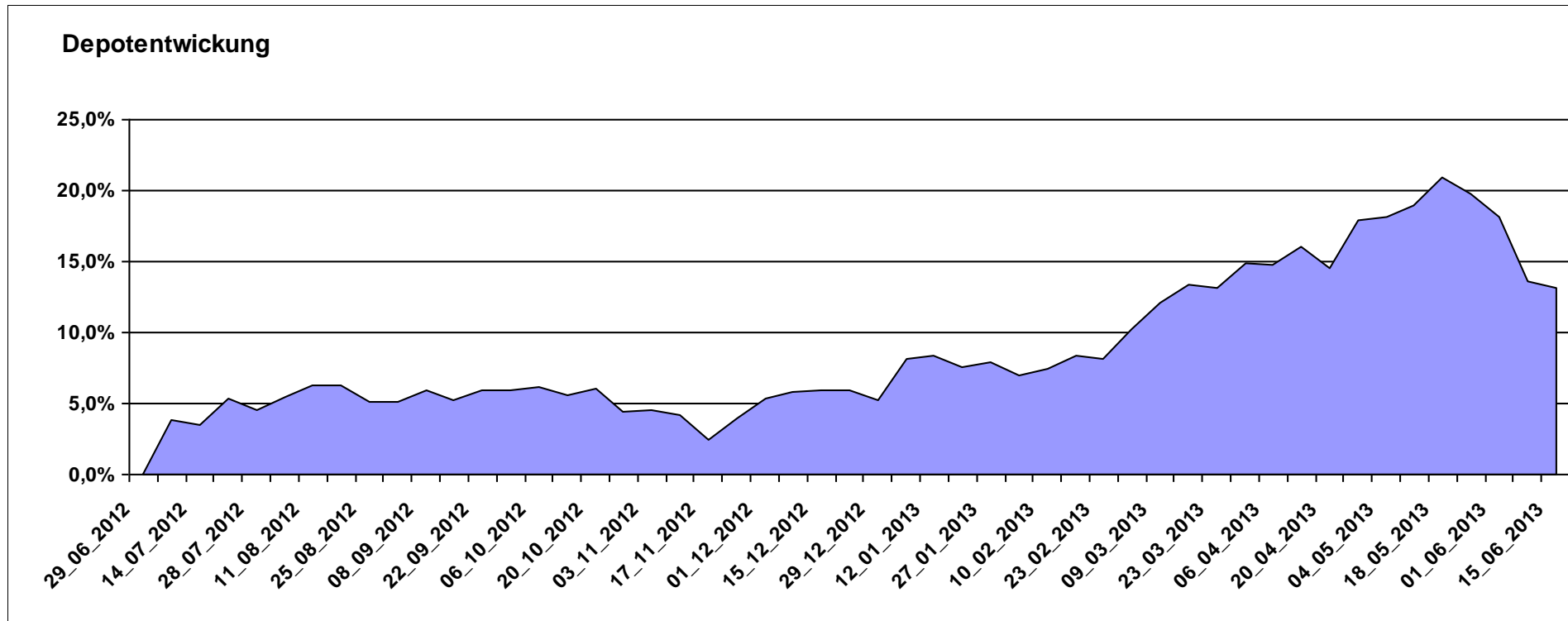
Aktuelle Depotübersicht

Letzter festgestellter Kurs vom: 15.06.2013

Bericht erstellt am: 15.06.2013 07:13:21

klaus-behmer		Teilnehmer									
WKN	Wertpapier Name	Stück	Bestand Einstandspreis	MW	Aktuell letzter Kurs	Depotwert	Div.	Gewinn/Verlust Kurs	Summe	v.H	Portfolio
AT0000746755	ESPA Stock Biotec T	11,676	2.000,00	171,29	220,83	2.578,43	0,00	578,43	578,43	28,92%	22,80%
DE0009848119	DWS Top Dividende	24,414	2.000,00	81,92	91,55	2.235,06	0,00	235,06	235,06	11,75%	19,76%
LU0039499404	Allianz PIMCO Pfandbrieffonds AT	16,547	2.000,00	120,87	132,62	2.194,42	0,00	194,42	194,42	9,72%	19,40%
DE000A0MKQK7	ETF Portfolio Global	198,216	2.000,00	10,09	11,04	2.188,31	0,00	188,31	188,31	9,42%	19,35%
LU0245997951	Aviva Investors Global REIT	20,089	2.000,00	99,56	105,27	2.114,75	0,00	114,75	114,75	5,74%	18,70%

Aktuelle Depotperformance 10.000,00 11.310,97 0,00 1.310,97 1.310,97 13,11%



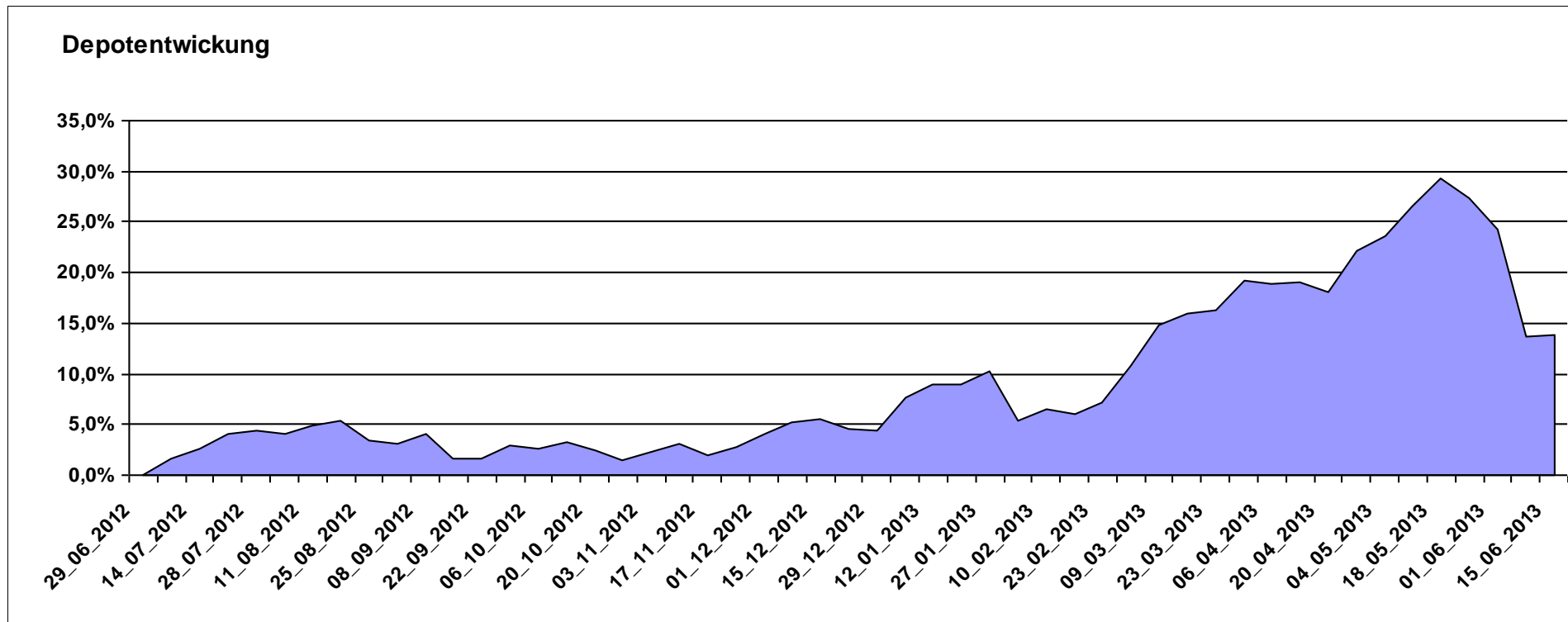
Aktuelle Depotübersicht

Letzter festgestellter Kurs vom: 15.06.2013

Bericht erstellt am: 15.06.2013 07:13:21

Laser12		Teilnehmer									
WKN	Wertpapier Name	Stück	Bestand Einstandspreis	MW	Aktuell letzter Kurs	Depotwert	Div.	Gewinn/Verlust Kurs	Summe	v.H	Portfolio
LU0130191181	CLARIDEN LEU (LUX) BIOTECHNOLOGY EQUITY FUND IB	12,657	2.000,00	158,01	195,95	2.480,15	0,00	480,15	480,15	24,01%	21,77%
LU0213961922	HSBC GIF TURKEY EQUITY I CAP	86,044	2.000,00	23,24	28,11	2.418,69	0,00	418,69	418,69	20,93%	21,23%
LU0035765741	VONTOBEL FUND US VALUE EQUITY B	4,279	2.000,00	467,38	523,72	2.241,09	0,00	241,09	241,09	12,05%	19,67%
LU0102000758	PARVEST EQUITY JAPAN SMALL CAP I	0,049	2.000,00	0,00	45094,14	2.195,10	0,00	195,10	195,10	9,75%	19,27%
LU0385405567	PICTET-WATER-HP USD	11,888	2.000,00	168,23	172,97	2.056,33	0,00	56,33	56,33	2,82%	18,05%

Aktuelle Depotperformance 10.000,00 11.391,36 0,00 1.391,36 1.391,36 13,91%



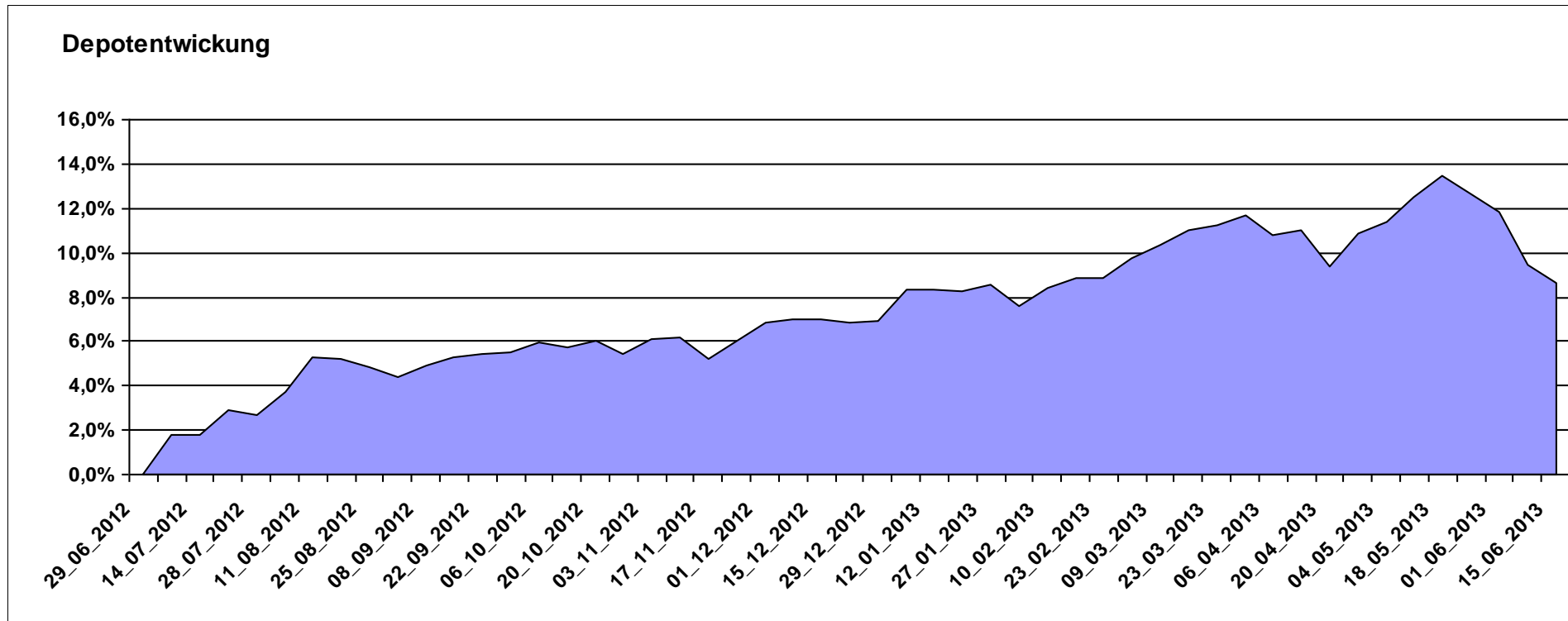
Aktuelle Depotübersicht

Letzter festgestellter Kurs vom: 15.06.2013

Bericht erstellt am: 15.06.2013 07:13:21

Licuala		Teilnehmer									
WKN	Wertpapier Name	Stück	Bestand Einstandspreis	MW	Aktuell letzter Kurs	Depotwert	Div.	Gewinn/Verlust Kurs	Summe	v.H	Portfolio
DE000A0M8HD2	Frankfurter Aktienfonds für Stiftungen	25,297	2.000,00	79,06	90,45	2.288,14	0,00	288,14	288,14	14,41%	21,07%
FR0011079466	Lyxor ETF MSCI All Country World	16,725	2.000,00	119,58	134,66	2.252,22	0,00	252,22	252,22	12,61%	20,74%
LU0260870661	Templeton Global Total Return Fund A	100,200	2.000,00	19,96	21,27	2.131,26	0,00	131,26	131,26	6,56%	19,62%
LU0401461305	vd Heydt Kersten Invest - Accura AF1 A	30,143	2.000,00	66,35	69,53	2.095,86	0,00	95,86	95,86	4,79%	19,30%
LU0432616737	Invesco Balanced-Risk Allocation	146,951	2.000,00	13,61	14,24	2.092,58	0,00	92,58	92,58	4,63%	19,27%

Aktuelle Depotperformance 10.000,00 10.860,06 0,00 860,05 860,05 8,60%



Aktuelle Depotübersicht

Letzter festgestellter Kurs vom: 15.06.2013

Bericht erstellt am: 15.06.2013 07:13:21

Limit		Teilnehmer									
WKN	Wertpapier Name	Stück	Bestand Einstandspreis	MW	Aktuell letzter Kurs	Depotwert	Div.	Gewinn/Verlust Kurs	Summe	v.H	Portfolio
LU0540980223	dbx MSCI World Health Care	175,323	2.000,00	11,41	14,02	2.458,03	0,00	458,03	458,03	22,90%	22,23%
LU0540980066	dbx MSCI World Consumer Staples	128,804	2.000,00	15,53	17,63	2.270,81	0,00	270,81	270,81	13,54%	20,54%
LU0592216559	dbx MSCI EM Consumer Staples	417,528	2.000,00	4,79	5,06	2.112,69	0,00	112,69	112,69	5,63%	19,11%
LU0478205379	dbx € Liquid Corporate 100	15,358	2.000,00	130,23	137,31	2.108,78	0,00	108,78	108,78	5,44%	19,07%
LU0321462953	db x-trackers Emerging Markets Liquid Eurobonds	7,513	2.000,00	266,19	280,19	2.105,18	0,00	105,18	105,18	5,26%	19,04%

Aktuelle Depotperformance

10.000,00

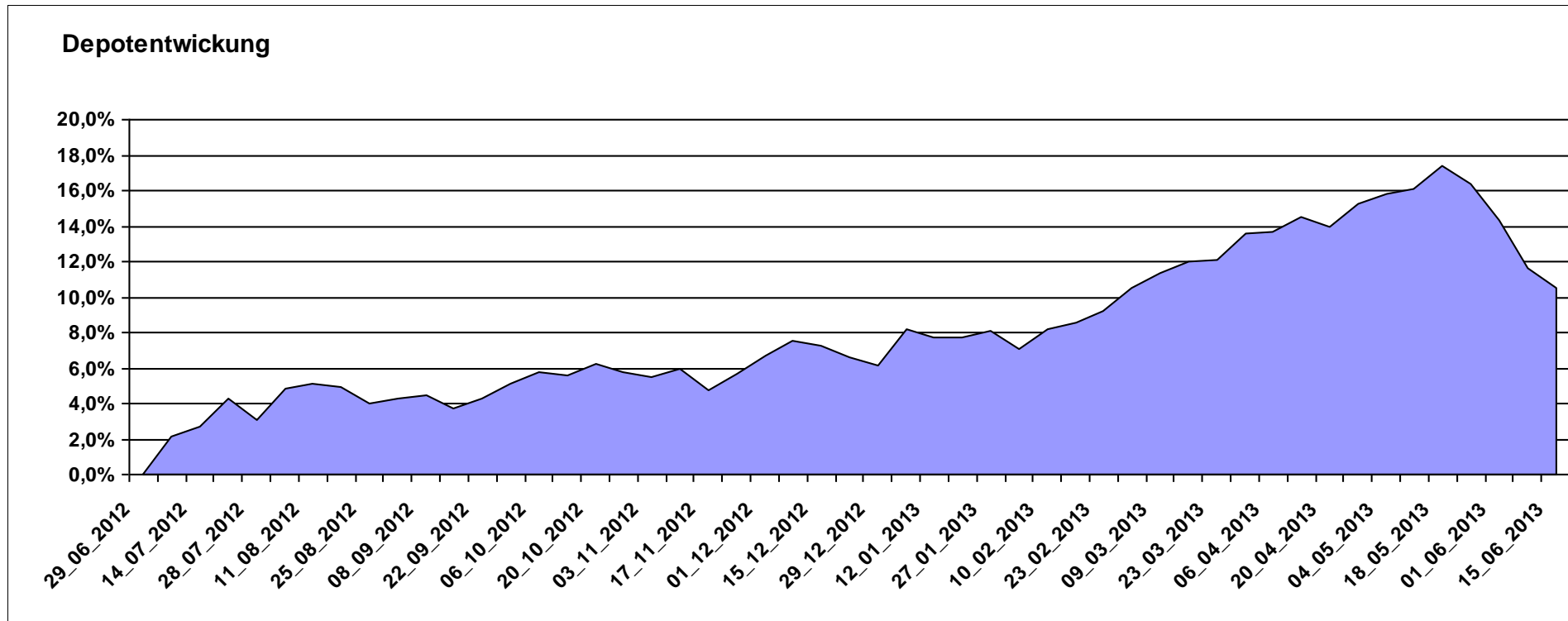
11.055,49

0,00

1.055,50

1.055,50

10,55%



Aktuelle Depotübersicht

Letzter festgestellter Kurs vom: 15.06.2013

Bericht erstellt am: 15.06.2013 07:13:21

Luxor		Teilnehmer									
WKN	Wertpapier Name	Stück	Bestand Einstandspreis	MW	Aktuell letzter Kurs	Depotwert	Div.	Gewinn/Verlust Kurs	Summe	v.H	Portfolio
LU0069514817	LiLux Convert	12,538	2.000,00	159,51	191,45	2.400,48	0,00	400,48	400,48	20,02%	21,45%
LU0264925131	Sparinvest SICAV Global SC Value EUR R	22,941	2.000,00	87,18	102,19	2.344,35	0,00	344,35	344,35	17,22%	20,94%
IE00B3YLT666	SPDR MSCI ACWI IMI ETF (EUR)	35,317	2.000,00	56,63	63,13	2.229,56	0,00	229,56	229,56	11,48%	19,92%
AT0000831425	ZZ 2	7,605	2.000,00	262,97	279,19	2.123,36	0,00	123,36	123,36	6,17%	18,97%
IE00B48X4842	SPDR® MSCI Emerging Markets SC	40,609	2.000,00	49,25	51,61	2.095,84	0,00	95,84	95,84	4,79%	18,72%

Aktuelle Depotperformance

10.000,00

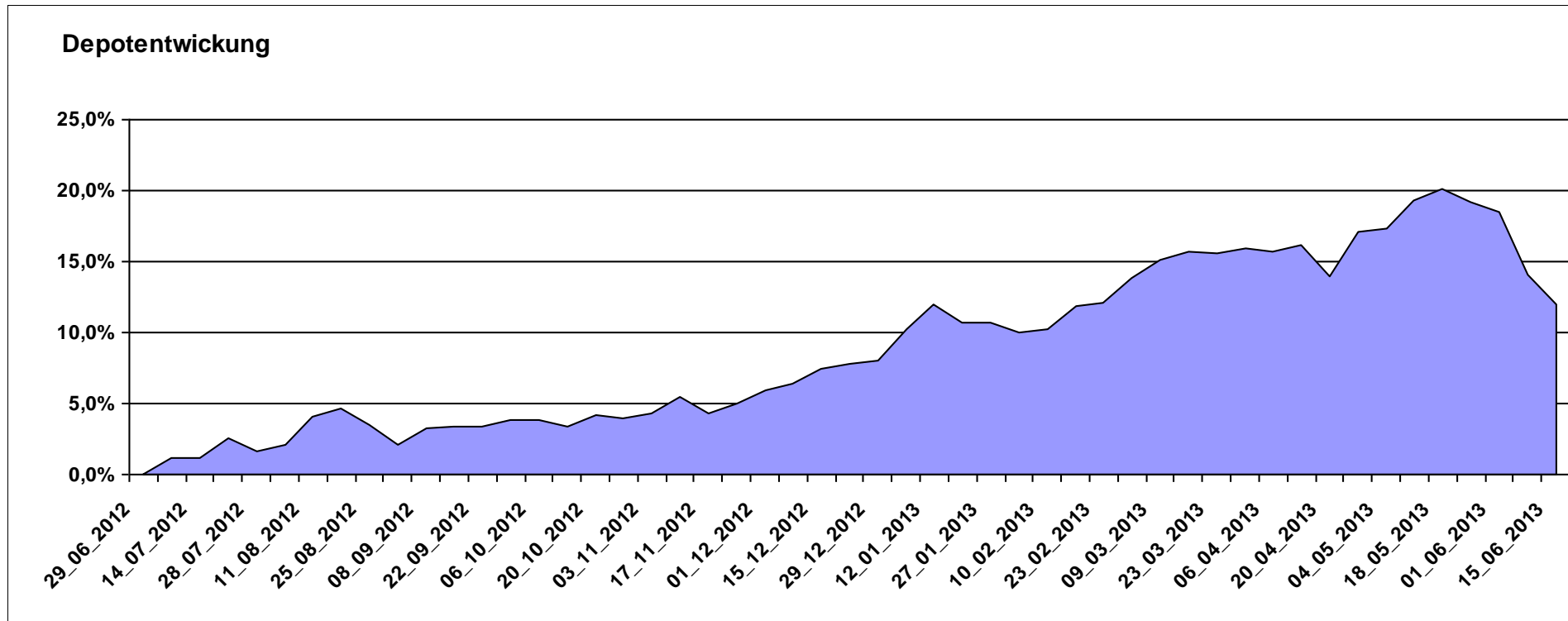
11.193,59

0,00

1.193,58

1.193,58

11,94%



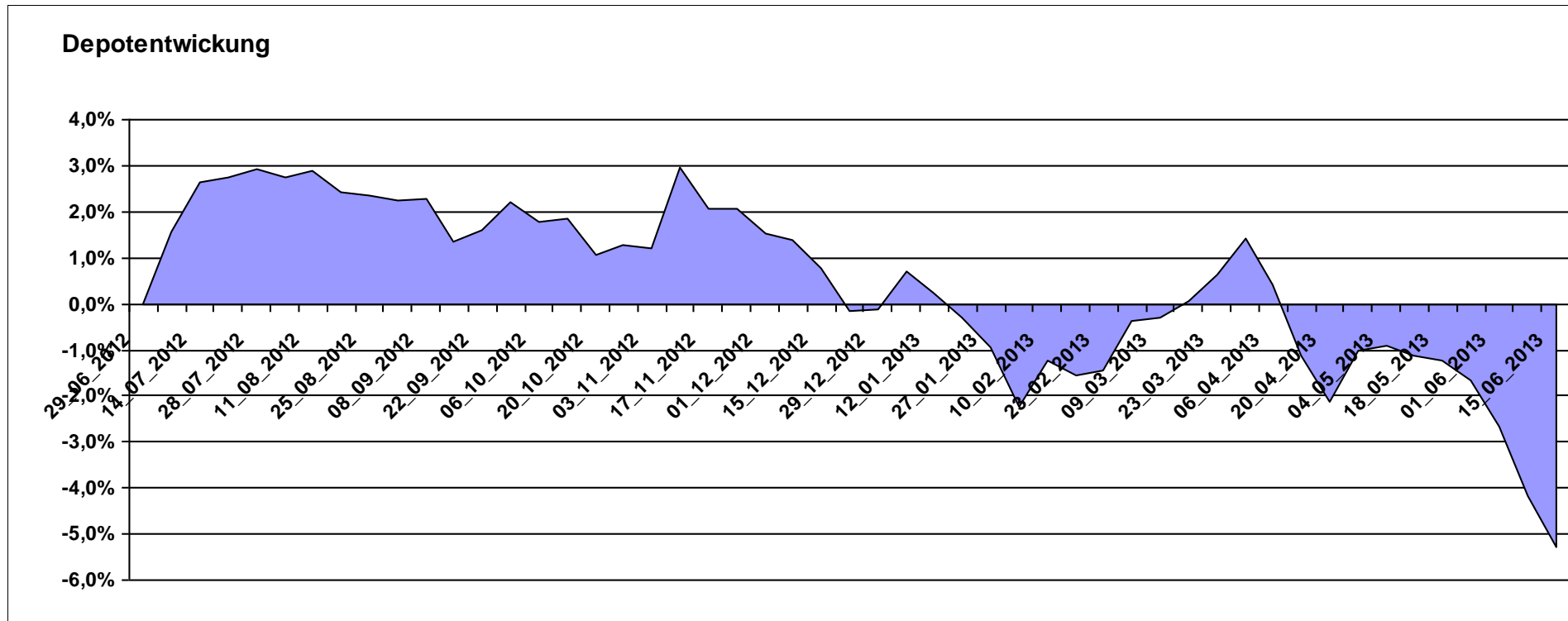
Aktuelle Depotübersicht

Letzter festgestellter Kurs vom: 15.06.2013

Bericht erstellt am: 15.06.2013 07:13:21

maddin711												Teilnehmer
WKN	Wertpapier Name	Stück	Bestand Einstandspreis	MW	Aktuell		Div.	Gewinn/Verlust			Portfolio	
					letzter Kurs	Depotwert		Kurs	Summe	v.H		
FR0010135103	Carmignac Patrimoine A	3,686	2.000,00	542,57	546,26	2.013,59	0,00	13,59	13,59	0,68%	21,26%	
LU0035738771	VONTOBEL FUND SWISS FRANC BOND B	10,560	2.000,00	189,39	188,13	1.986,65	0,00	-13,35	-13,35	-0,67%	20,97%	
LU0255797556	PICTET-ASIAN LOCAL CURRENCY DEBT-P	17,123	2.000,00	116,80	111,87	1.915,58	0,00	-84,42	-84,42	-4,22%	20,22%	
AT0000820386	Schoellerbank Euro Alternativ (T)	13,788	2.000,00	145,05	138,51	1.909,82	0,00	-90,18	-90,18	-4,51%	20,16%	
DE000A0N62G0	ETFS Metal Sec. DT.ZT07/Und.Gold/Unze/999/	16,202	2.000,00	123,44	101,70	1.647,76	0,00	-352,24	-352,24	-17,61%	17,39%	

Aktuelle Depotperformance 10.000,00 9.473,40 0,00 -526,59 -526,59 -5,27%



Aktuelle Depotübersicht

Letzter festgestellter Kurs vom: 15.06.2013

Bericht erstellt am: 15.06.2013 07:13:21

Marcise		Teilnehmer									
WKN	Wertpapier Name	Stück	Bestand Einstandspreis	MW	Aktuell letzter Kurs	Depotwert	Div.	Gewinn/Verlust Kurs	Summe	v.H	Portfolio
LU0278937759	Aberdeen Global - Emerging Markets SC	157,480	2.000,00	12,70	14,55	2.291,34	0,00	291,34	291,34	14,57%	20,84%
3B00B1VMCY95	M&G OPTIMAL INCOME FUND	130,463	2.000,00	15,33	16,90	2.204,83	0,00	204,83	204,83	10,24%	20,05%
JE000A0MKQK7	ETF Portfolio Global	198,216	2.000,00	10,09	11,04	2.188,31	0,00	188,31	188,31	9,42%	19,90%
FR0010148981	Carmignac Investissement A	2,416	2.000,00	827,95	901,27	2.177,13	0,00	177,13	177,13	8,86%	19,80%
GB0030190366	First State Global Emerging Markets	312,012	2.000,00	6,41	6,84	2.134,17	0,00	134,17	134,17	6,71%	19,41%

Aktuelle Depotperformance

10.000,00

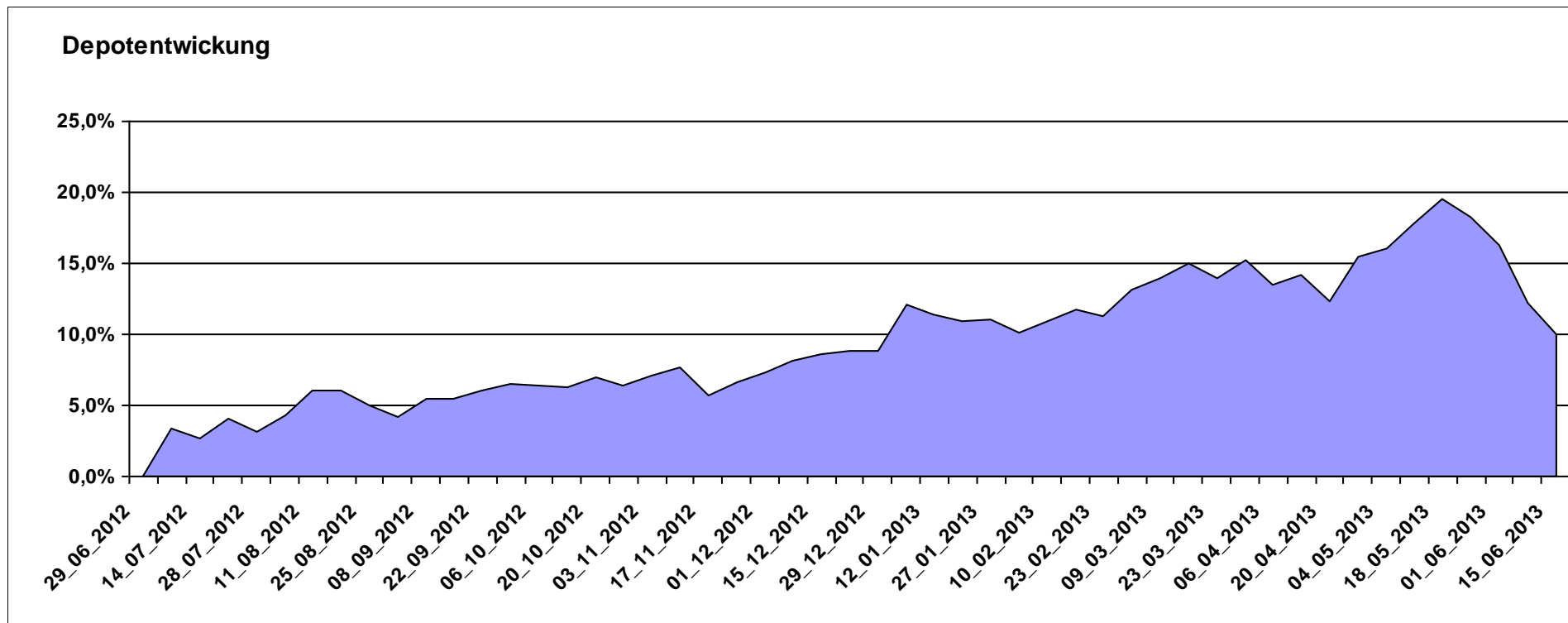
10.995,78

0,00

995,76

995,76

9,96%



Aktuelle Depotübersicht

Letzter festgestellter Kurs vom: 15.06.2013

Bericht erstellt am: 15.06.2013 07:13:21

Molari		Teilnehmer									
WKN	Wertpapier Name	Stück	Bestand Einstandspreis	MW	Aktuell letzter Kurs	Depotwert	Div.	Gewinn/Verlust Kurs	Summe	v.H	Portfolio
LU0306632414	SLI Global SICAV European SC	183,318	2.000,00	10,91	14,02	2.570,30	0,00	570,30	570,30	28,52%	22,51%
LU0390137973	Templeton Frontier Markets	132,626	2.000,00	15,08	18,12	2.403,18	0,00	403,18	403,18	20,16%	21,05%
LU0158078906	Amundi Funds Thailand - AU	23,275	2.000,00	85,93	101,89	2.371,47	0,00	371,47	371,47	18,57%	20,77%
GB0030932676	M&G Global Basic	87,108	2.000,00	22,96	24,08	2.097,56	0,00	97,56	97,56	4,88%	18,37%
LU0407232692	Nestor Afrika Fonds B	18,374	2.000,00	108,85	107,49	1.975,01	0,00	-24,99	-24,99	-1,25%	17,30%

Aktuelle Depotperformance

10.000,00

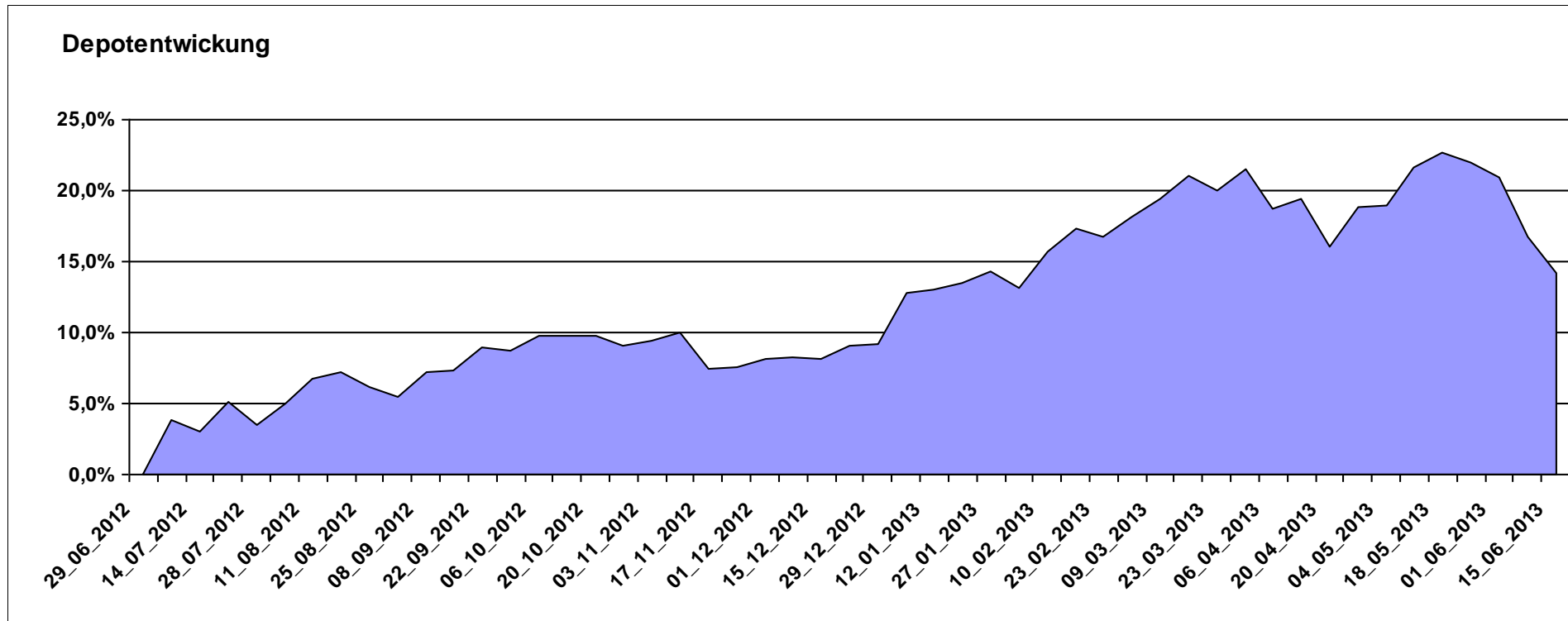
11.417,52

0,00

1.417,52

1.417,52

14,18%



Aktuelle Depotübersicht

Letzter festgestellter Kurs vom: 15.06.2013

Bericht erstellt am: 15.06.2013 07:13:21

OliverMarc		Teilnehmer									
WKN	Wertpapier Name	Stück	Bestand Einstandspreis	MW	Aktuell letzter Kurs	Depotwert	Div.	Gewinn/Verlust Kurs	Summe	v.H	Portfolio
LU0380865021	db x-trackers DJ EURO STOXX 50	75,586	2.000,00	26,46	32,21	2.434,62	0,00	434,62	434,62	21,73%	21,34%
LU0278937759	Aberdeen Global - Emerging Markets SC	157,480	2.000,00	12,70	14,55	2.291,34	0,00	291,34	291,34	14,57%	20,08%
DE000A0M8HD2	Frankfurter Aktienfonds für Stiftungen	25,297	2.000,00	79,06	90,45	2.288,14	0,00	288,14	288,14	14,41%	20,06%
LU0323578657	FvS Multiple Opportunities R	12,950	2.000,00	154,44	174,77	2.263,27	0,00	263,27	263,27	13,16%	19,84%
LU0260870661	Templeton Global Total Return Fund A	100,200	2.000,00	19,96	21,27	2.131,26	0,00	131,26	131,26	6,56%	18,68%

Aktuelle Depotperformance

10.000,00

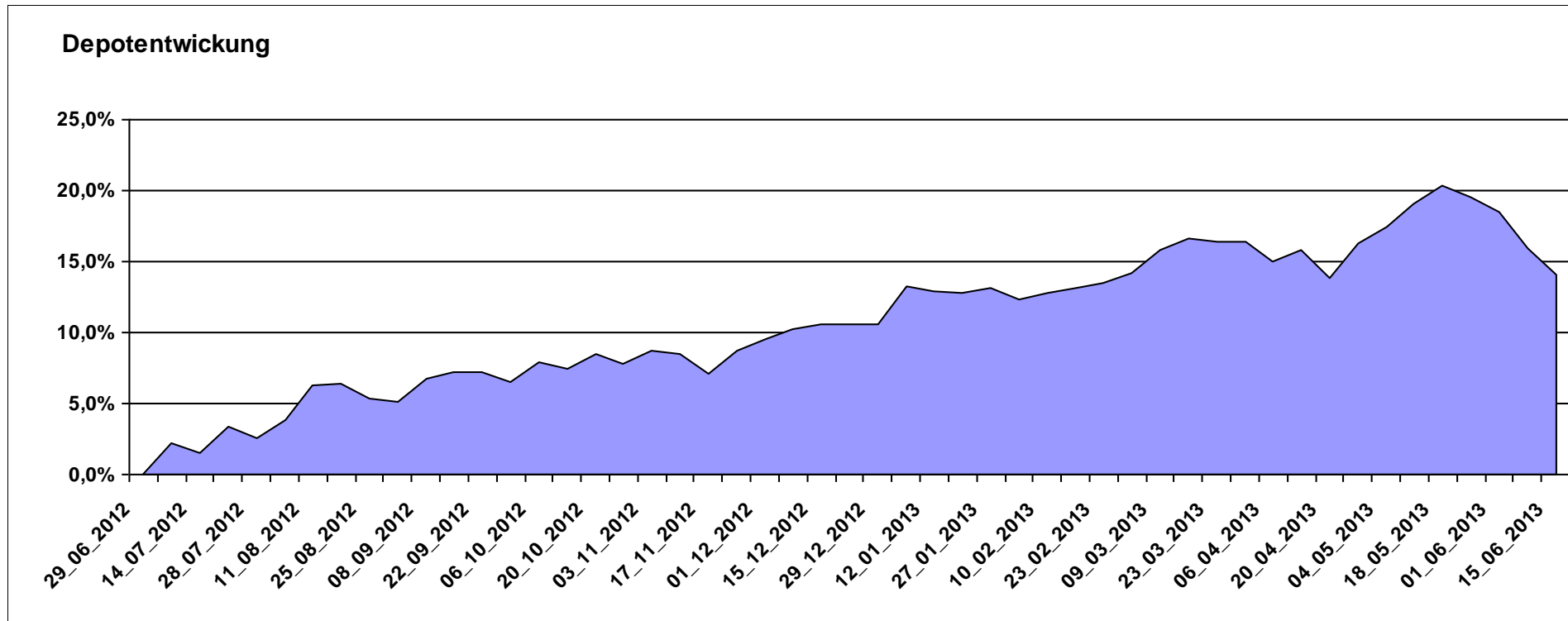
11.408,63

0,00

1.408,63

1.408,63

14,09%



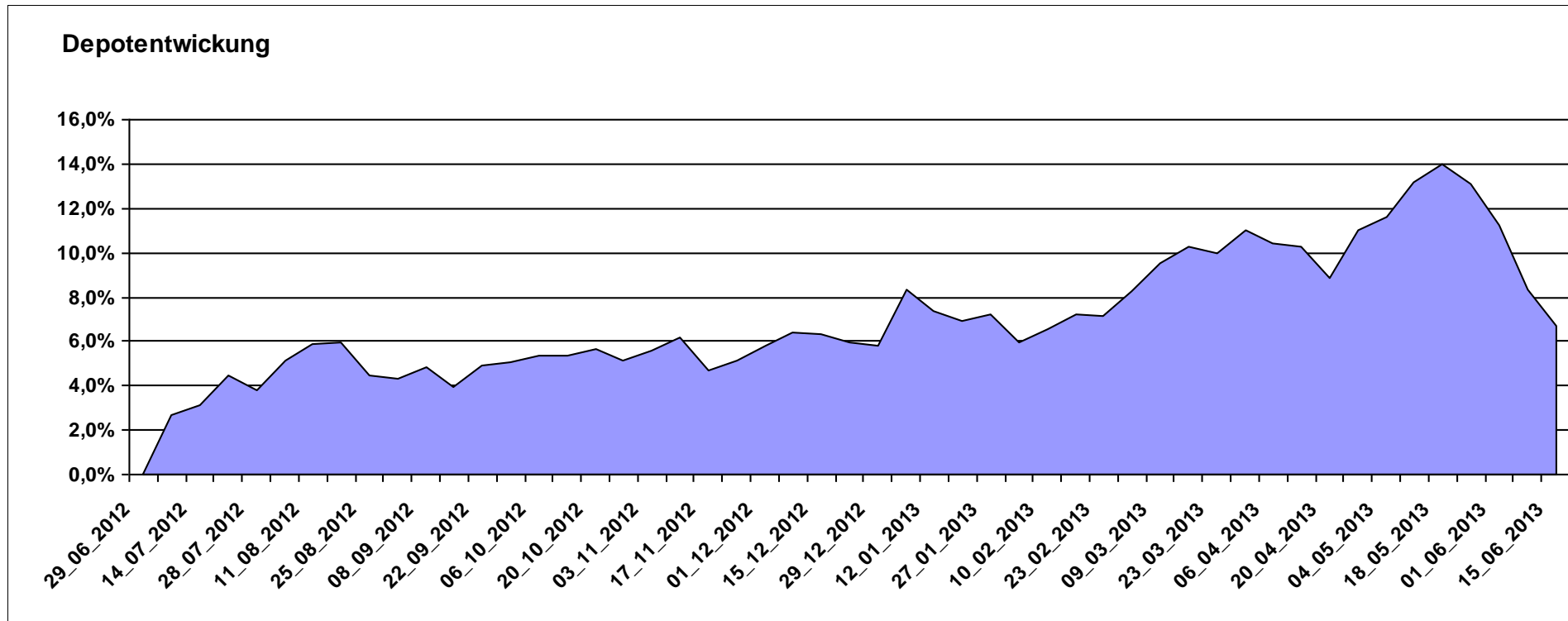
Aktuelle Depotübersicht

Letzter festgestellter Kurs vom: 15.06.2013

Bericht erstellt am: 15.06.2013 07:13:21

Padua		Teilnehmer									
WKN	Wertpapier Name	Stück	Bestand Einstandspreis	MW	Aktuell letzter Kurs	Depotwert	Div.	Gewinn/Verlust Kurs	Summe	v.H	Portfolio
LU0278937759	Aberdeen Global - Emerging Markets SC	157,480	2.000,00	12,70	14,55	2.291,34	0,00	291,34	291,34	14,57%	21,47%
LU0119620416	Morgan Stanley Global Brands	35,663	2.000,00	56,08	63,58	2.267,48	0,00	267,48	267,48	13,37%	21,25%
3B00B1VMCY9	M&G OPTIMAL INCOME FUND	130,463	2.000,00	15,33	16,90	2.204,83	0,00	204,83	204,83	10,24%	20,66%
LU0274939478	Aviva Investors - Emerging Markets Bond Fund A	224,468	2.000,00	8,91	8,71	1.955,19	0,00	-44,81	-44,81	-2,24%	18,32%
LU0505784701	Aberdeen Global - World Resources Equity	1,050	2.000,00	1905,35	1861,09	1.953,54	0,00	-46,46	-46,46	-2,32%	18,30%

Aktuelle Depotperformance 10.000,00 10.672,38 0,00 672,37 672,37 6,72%



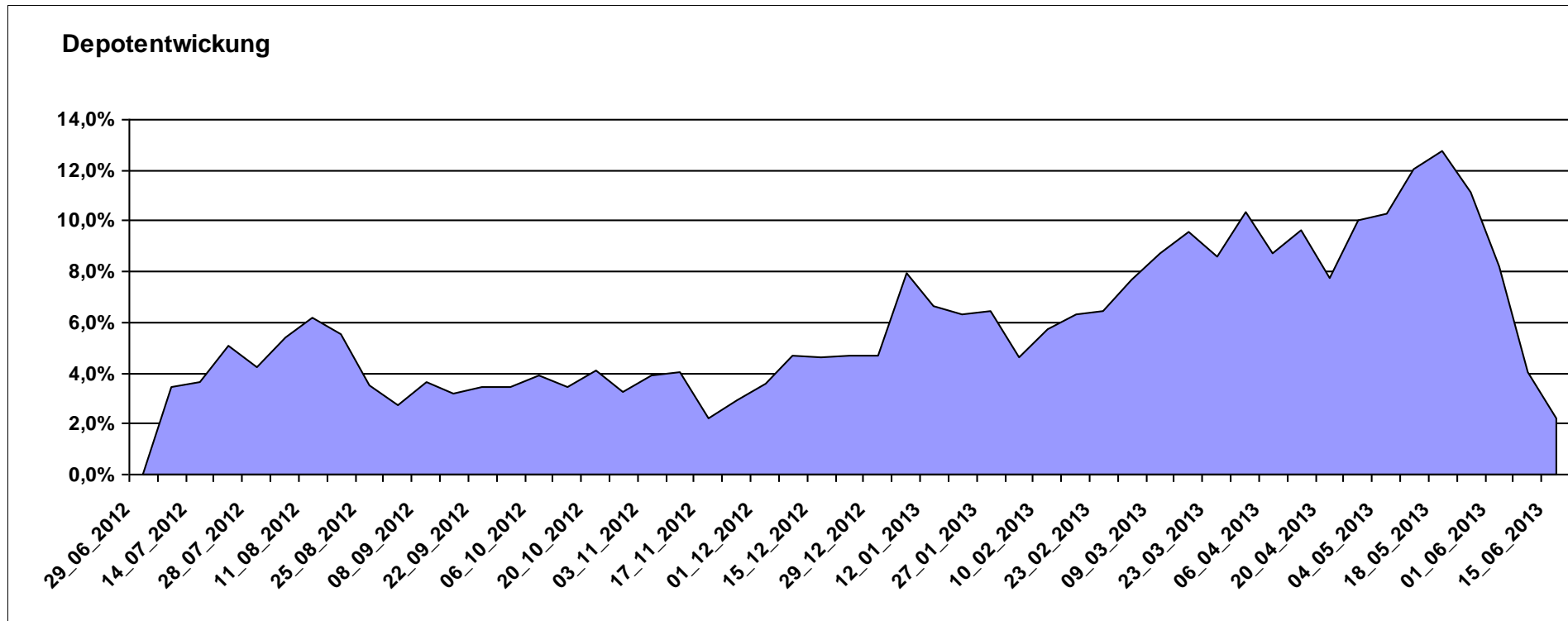
Aktuelle Depotübersicht

Letzter festgestellter Kurs vom: 15.06.2013

Bericht erstellt am: 15.06.2013 07:13:21

Physiker		Teilnehmer									
WKN	Wertpapier Name	Stück	Bestand Einstandspreis	MW	Aktuell letzter Kurs	Depotwert	Div.	Gewinn/Verlust Kurs	Summe	v.H	Portfolio
GB00B39R2S49	M&G Global Dividend Fund A	135,837	2.000,00	14,72	17,15	2.329,61	0,00	329,61	329,61	16,48%	22,80%
LU0132412106	Aberdeen - Emerging Market EQ FUND A2	41,728	2.000,00	47,93	48,26	2.013,77	0,00	13,77	13,77	0,69%	19,71%
FR0010135103	Carmignac Patrimoine A	3,686	2.000,00	542,57	546,26	2.013,59	0,00	13,59	13,59	0,68%	19,70%
LU0132414144	Aberdeen Select Em. Markets Bond Fund A2	69,107	2.000,00	28,94	28,63	1.978,52	0,00	-21,48	-21,48	-1,07%	19,36%
DK0016259260	ISI Latin America Equities	73,519	2.000,00	27,20	25,62	1.883,57	0,00	-116,43	-116,43	-5,82%	18,43%

Aktuelle Depotperformance 10.000,00 10.219,06 0,00 219,06 219,06 2,19%



Aktuelle Depotübersicht

Letzter festgestellter Kurs vom: 15.06.2013

Bericht erstellt am: 15.06.2013 07:13:21

Pimboli		Teilnehmer									
WKN	Wertpapier Name	Stück	Bestand Einstandspreis	MW	Aktuell letzter Kurs	Depotwert	Div.	Gewinn/Verlust Kurs	Summe	v.H	Portfolio
LU0323578657	FvS Multiple Opportunities R	12,950	2.000,00	154,44	174,77	2.263,27	0,00	263,27	263,27	13,16%	23,33%
LU0132414144	Aberdeen Select Em. Markets Bond Fund A2	69,107	2.000,00	28,94	28,63	1.978,52	0,00	-21,48	-21,48	-1,07%	20,39%
LU0592698954	Carmignac Emerging Patrimoine A	18,586	2.000,00	107,61	103,03	1.914,88	0,00	-85,12	-85,12	-4,26%	19,74%
IE00B4K2PZ33	Thames River Global High Yield Fund A	236,394	2.000,00	8,46	8,04	1.901,36	0,00	-98,64	-98,64	-4,93%	19,60%
DE000A1DCTL3	ETC AUF PHYSICAL SWISS GOLD	15,992	2.000,00	125,06	102,81	1.644,17	0,00	-355,83	-355,83	-17,79%	16,95%

Aktuelle Depotperformance

10.000,00

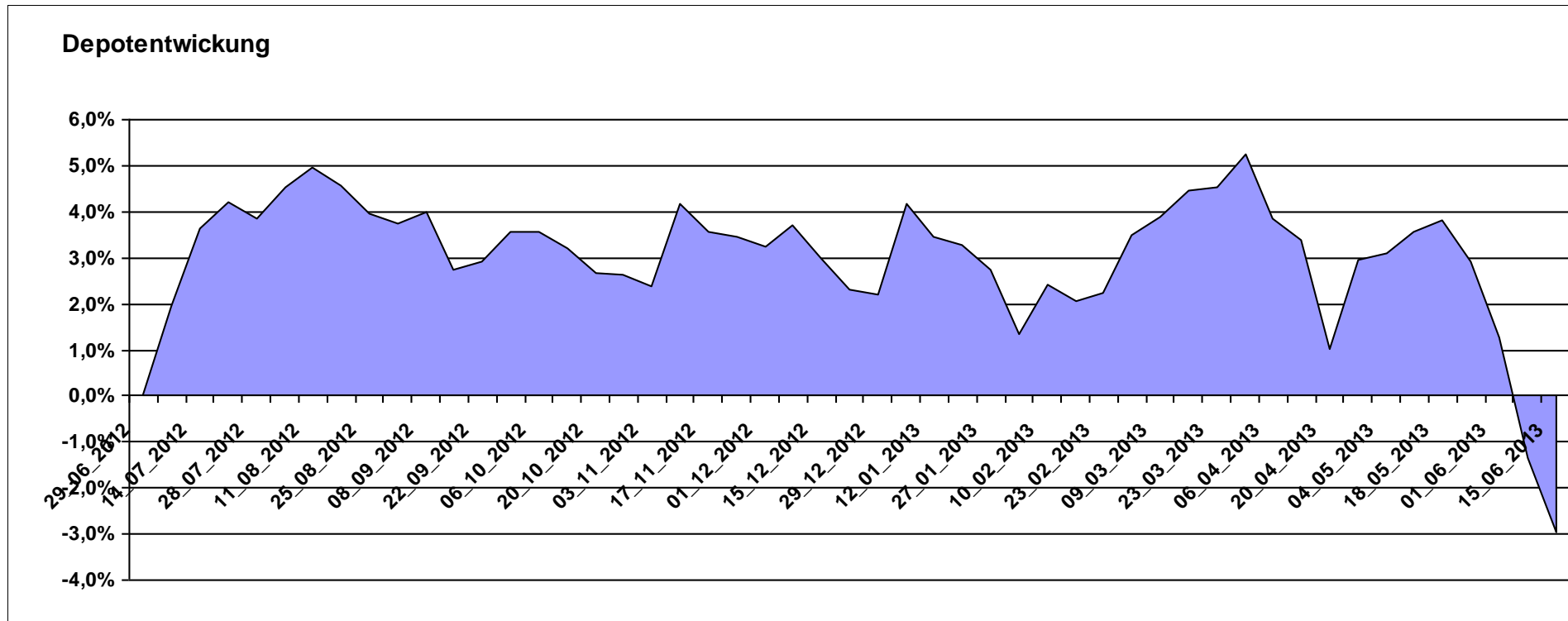
9.702,20

0,00

-297,79

-297,79

-2,98%



Aktuelle Depotübersicht

Letzter festgestellter Kurs vom: 15.06.2013

Bericht erstellt am: 15.06.2013 07:13:21

Postguru		Teilnehmer									
WKN	Wertpapier Name	Stück	Bestand Einstandspreis	MW	Aktuell letzter Kurs	Depotwert	Div.	Gewinn/Verlust Kurs	Summe	v.H	Portfolio
LU0650624025	Comstage F.A.Z. Index	139,935	2.000,00	14,29	17,85	2.497,85	0,00	497,85	497,85	24,89%	22,63%
LU0392494646	Comstage MSCI Europe	60,613	2.000,00	33,00	38,17	2.313,61	0,00	313,61	313,61	15,68%	20,96%
LU0392494992	Comstage MSCI North America	68,480	2.000,00	29,21	32,98	2.258,47	0,00	258,47	258,47	12,92%	20,46%
LU0508799334	Comstage Bund Future	15,848	2.000,00	126,20	129,77	2.056,65	0,00	56,65	56,65	2,83%	18,63%
LU0635178014	Comstage MSCI Emerging Markets	67,385	2.000,00	29,68	28,37	1.911,73	0,00	-88,27	-88,27	-4,41%	17,32%

Aktuelle Depotperformance

10.000,00

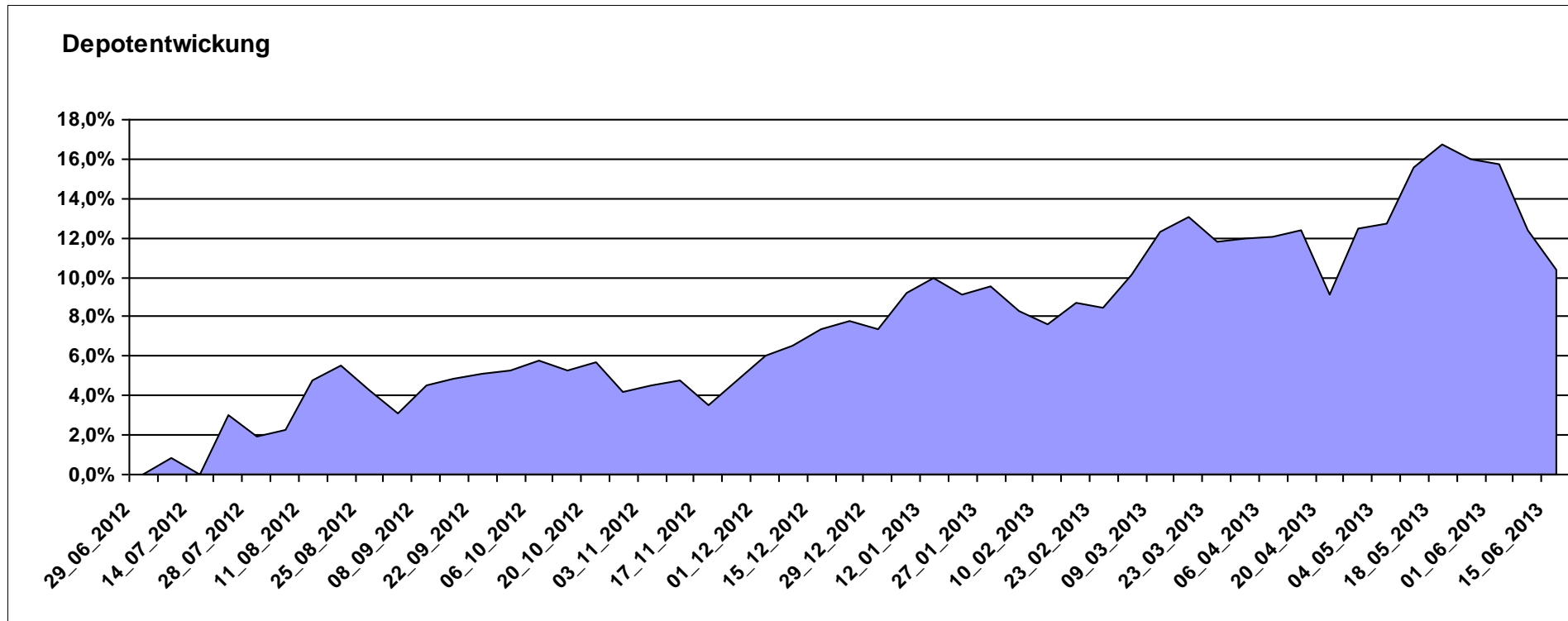
11.038,31

0,00

1.038,31

1.038,31

10,38%



Aktuelle Depotübersicht

Letzter festgestellter Kurs vom: 15.06.2013

Bericht erstellt am: 15.06.2013 07:13:21

PSTVA		Teilnehmer									
WKN	Wertpapier Name	Stück	Bestand Einstandspreis	MW	Aktuell letzter Kurs	Depotwert	Div.	Gewinn/Verlust Kurs	Summe	v.H	Portfolio
LU0231459107	Aberdeen Global Asian Smaller Comp. Fund A2	67,761	2.000,00	29,52	34,48	2.336,39	0,00	336,39	336,39	16,82%	21,30%
LU0278527428	Nordea-1 Nordic Eq SC BP	186,567	2.000,00	10,72	12,34	2.302,24	0,00	302,24	302,24	15,11%	20,99%
LU0360863863	ARERO	15,181	2.000,00	131,74	141,24	2.144,22	0,00	144,22	144,22	7,21%	19,55%
GB0030190366	First State Global Emerging Markets	312,012	2.000,00	6,41	6,84	2.134,17	0,00	134,17	134,17	6,71%	19,46%
LU0011850392	BGF Emerging Europe A2 EUR	23,565	2.000,00	84,87	87,01	2.050,43	0,00	50,43	50,43	2,52%	18,70%

Aktuelle Depotperformance

10.000,00

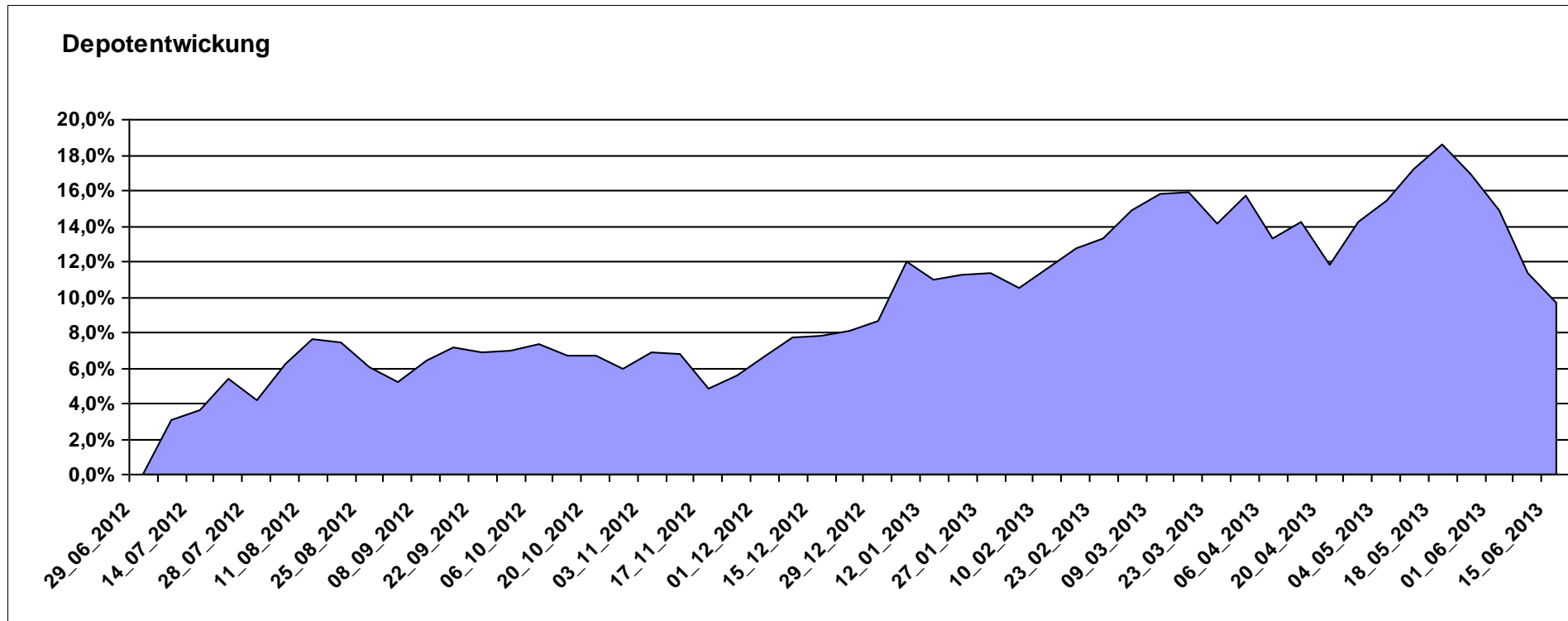
10.967,45

0,00

967,45

967,45

9,67%



Aktuelle Depotübersicht

Letzter festgestellter Kurs vom: 15.06.2013

Bericht erstellt am: 15.06.2013 07:13:21

RichyRich		Teilnehmer									
WKN	Wertpapier Name	Stück	Bestand Einstandspreis	MW	Aktuell letzter Kurs	Depotwert	Div.	Gewinn/Verlust Kurs	Summe	v.H	Portfolio
LU0348798009	Allianz RCM Thailand	5,420	2.000,00	369,02	470,41	2.549,49	0,00	549,49	549,49	27,47%	22,63%
LU0254360752	CS Equity Fund (Lux) Global Prestige B	127,714	2.000,00	15,66	18,43	2.353,77	0,00	353,77	353,77	17,69%	20,89%
LU0323578657	FvS Multiple Opportunities R	12,950	2.000,00	154,44	174,77	2.263,27	0,00	263,27	263,27	13,16%	20,09%
LU0261945553	Fidelity Funds - ASEAN Fund A Acc (USD);	125,467	2.000,00	15,94	16,71	2.096,55	0,00	96,55	96,55	4,83%	18,61%
LU0170990948	Pictet - Global Emerging Debt-HP CHF;	6,919	2.000,00	289,06	289,57	2.003,53	0,00	3,53	3,53	0,18%	17,78%

Aktuelle Depotperformance

10.000,00

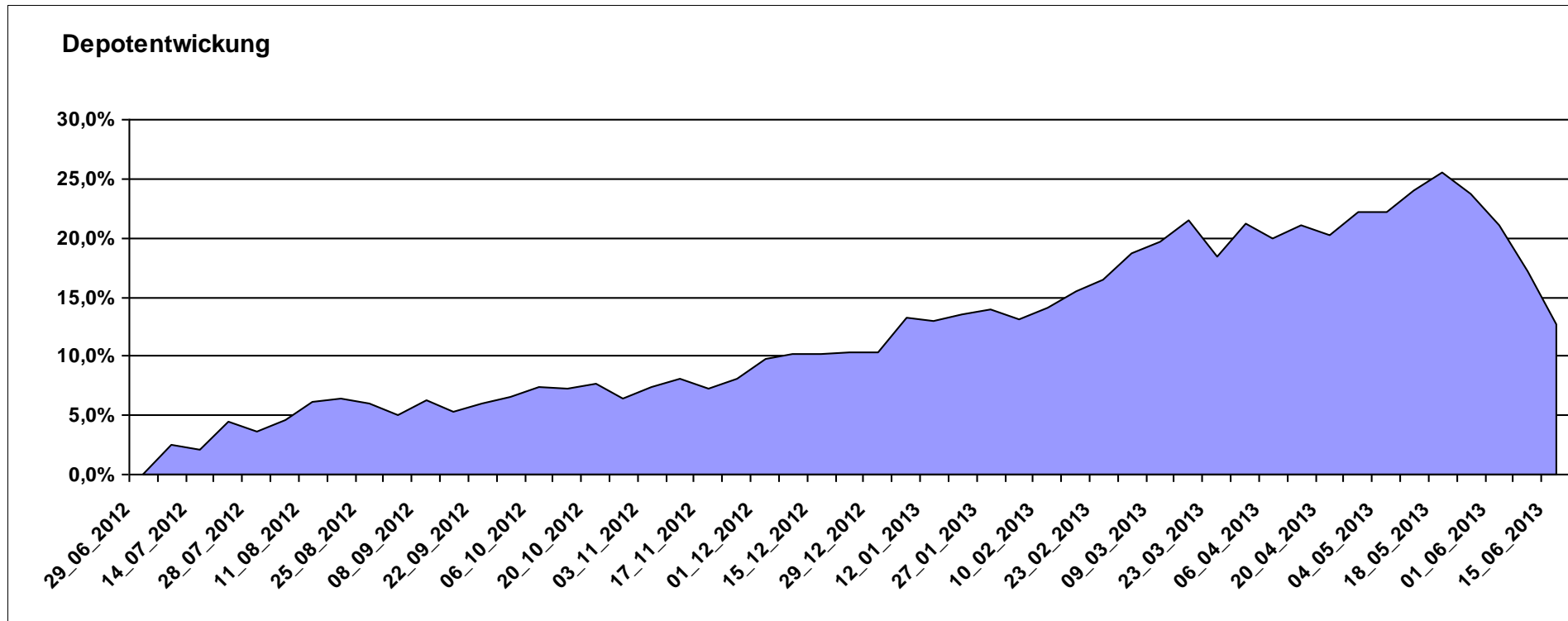
11.266,61

0,00

1.266,61

1.266,61

12,67%



Aktuelle Depotübersicht

Letzter festgestellter Kurs vom: 15.06.2013

Bericht erstellt am: 15.06.2013 07:13:21

riddler218 Teilnehmer												
WKN	Wertpapier Name	Stück	Bestand Einstandspreis	MW	Aktuell letzter Kurs	Depotwert	Div.	Gewinn/Verlust Kurs	Summe	v.H	Portfolio	
LU0316468478	Schroder Middle East	207,469	2.000,00	9,64	12,44	2.580,91	0,00	580,91	580,91	29,05%	21,59%	
DE0009769976	DWS Biotech	26,161	2.000,00	76,45	98,34	2.572,66	0,00	572,66	572,66	28,63%	21,53%	
LU0209404259	DWS Türkei	10,938	2.000,00	182,85	223,22	2.441,56	0,00	441,56	441,56	22,08%	20,43%	
LU0278937759	Aberdeen Global - Emerging Markets SC	157,480	2.000,00	12,70	14,55	2.291,34	0,00	291,34	291,34	14,57%	19,17%	
LU0270814014	Schroder Taiwan	208,375	2.000,00	9,60	9,91	2.064,99	0,00	64,99	64,99	3,25%	17,28%	

Aktuelle Depotperformance

10.000,00

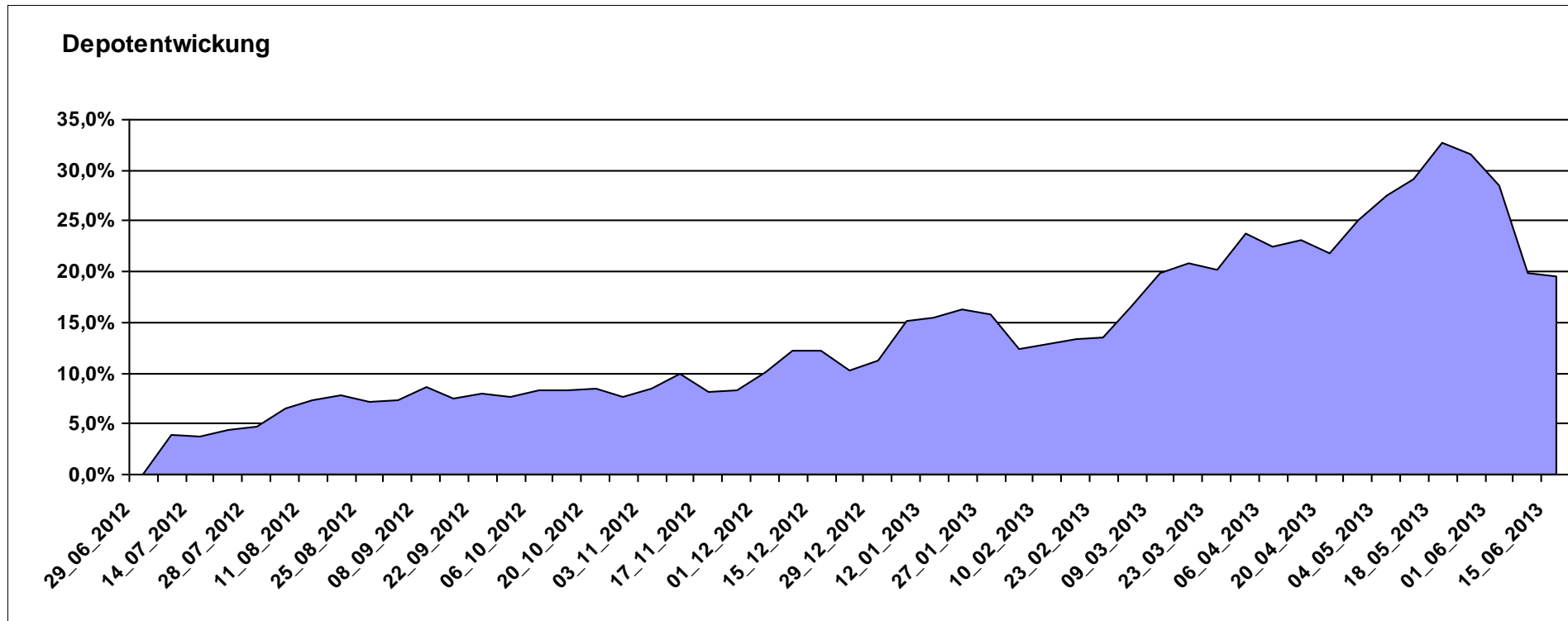
11.951,46

0,00

1.951,47

1.951,47

19,51%



Aktuelle Depotübersicht

Letzter festgestellter Kurs vom: 15.06.2013

Bericht erstellt am: 15.06.2013 07:13:21

Schildkröte		Teilnehmer									
WKN	Wertpapier Name	Stück	Bestand Einstandspreis	MW	Aktuell letzter Kurs	Depotwert	Div.	Gewinn/Verlust Kurs	Summe	v.H	Portfolio
DE0008490962	DWS Deutschland	19,675	2.000,00	101,65	138,64	2.727,79	0,00	727,79	727,79	36,39%	24,46%
LU0256839274	Allianz RCM Europe Equity Growth	14,496	2.000,00	137,97	167,13	2.422,70	0,00	422,70	422,70	21,14%	21,72%
DE0009848119	DWS Top Dividende	24,414	2.000,00	81,92	91,55	2.235,06	0,00	235,06	235,06	11,75%	20,04%
LU0260870661	Templeton Global Total Return Fund A	100,200	2.000,00	19,96	21,27	2.131,26	0,00	131,26	131,26	6,56%	19,11%
LU0055649056	DWS Gold Plus	1,010	2.000,00	1979,89	1619,61	1.636,06	0,00	-363,94	-363,94	-18,20%	14,67%

Aktuelle Depotperformance

10.000,00

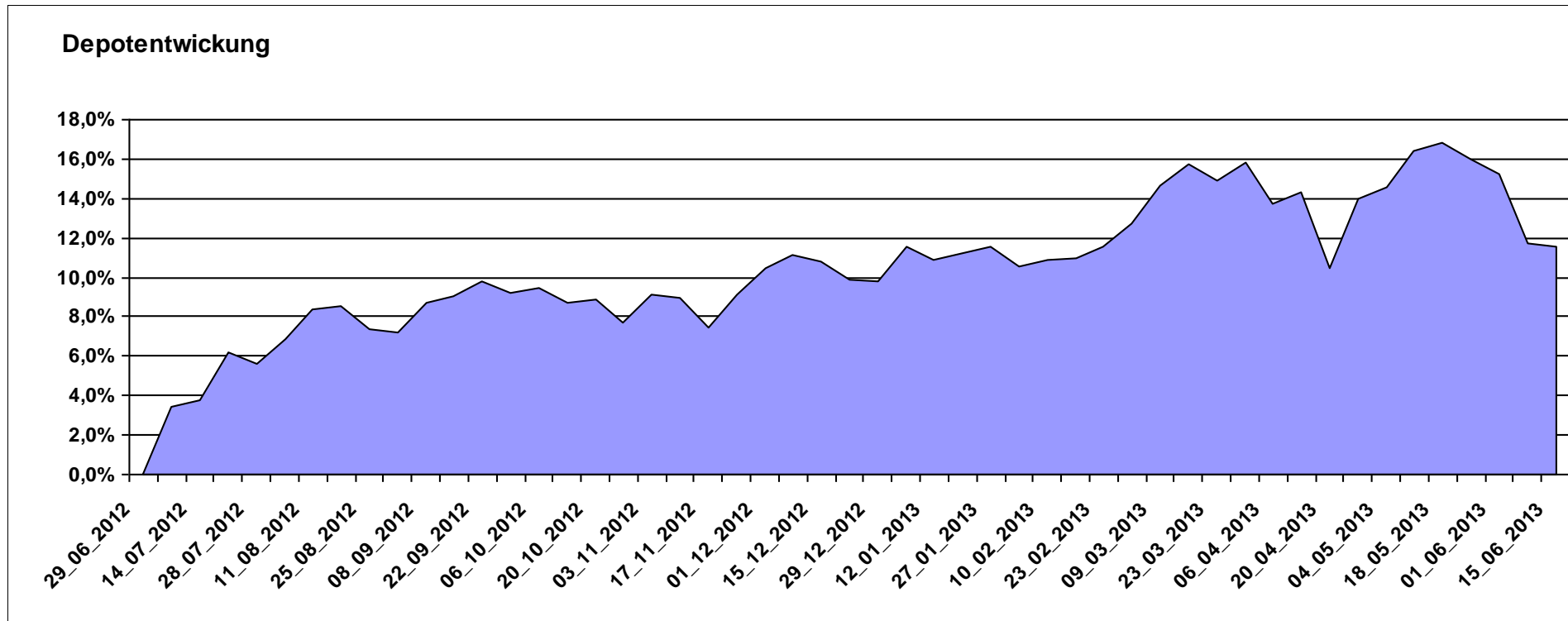
11.152,87

0,00

1.152,87

1.152,87

11,53%



Aktuelle Depotübersicht

Letzter festgestellter Kurs vom: 15.06.2013

Bericht erstellt am: 15.06.2013 07:13:21

Senna		Teilnehmer									
WKN	Wertpapier Name	Stück	Bestand Einstandspreis	MW	Aktuell letzter Kurs	Depotwert	Div.	Gewinn/Verlust Kurs	Summe	v.H	Portfolio
IE00B0T0FN89	Griffin Ottoman Fund	16,988	2.000,00	117,73	142,00	2.412,30	0,00	412,30	412,30	20,61%	22,06%
LU0205193047	Schroder ISF-US Small & Mid-Cap	16,183	2.000,00	123,59	140,24	2.269,44	0,00	269,44	269,44	13,47%	20,75%
IE0004515239	ENNISMORE EUROPEAN SC	25,050	2.000,00	79,84	89,92	2.252,51	0,00	252,51	252,51	12,63%	20,59%
GB0033874214	First State Asia Pacific Leaders	454,545	2.000,00	4,40	4,73	2.150,00	0,00	150,00	150,00	7,50%	19,66%
LU0072463663	BGF Latin American Fund A2 USD	33,523	2.000,00	59,66	55,28	1.853,17	0,00	-146,83	-146,83	-7,34%	16,94%

Aktuelle Depotperformance

10.000,00

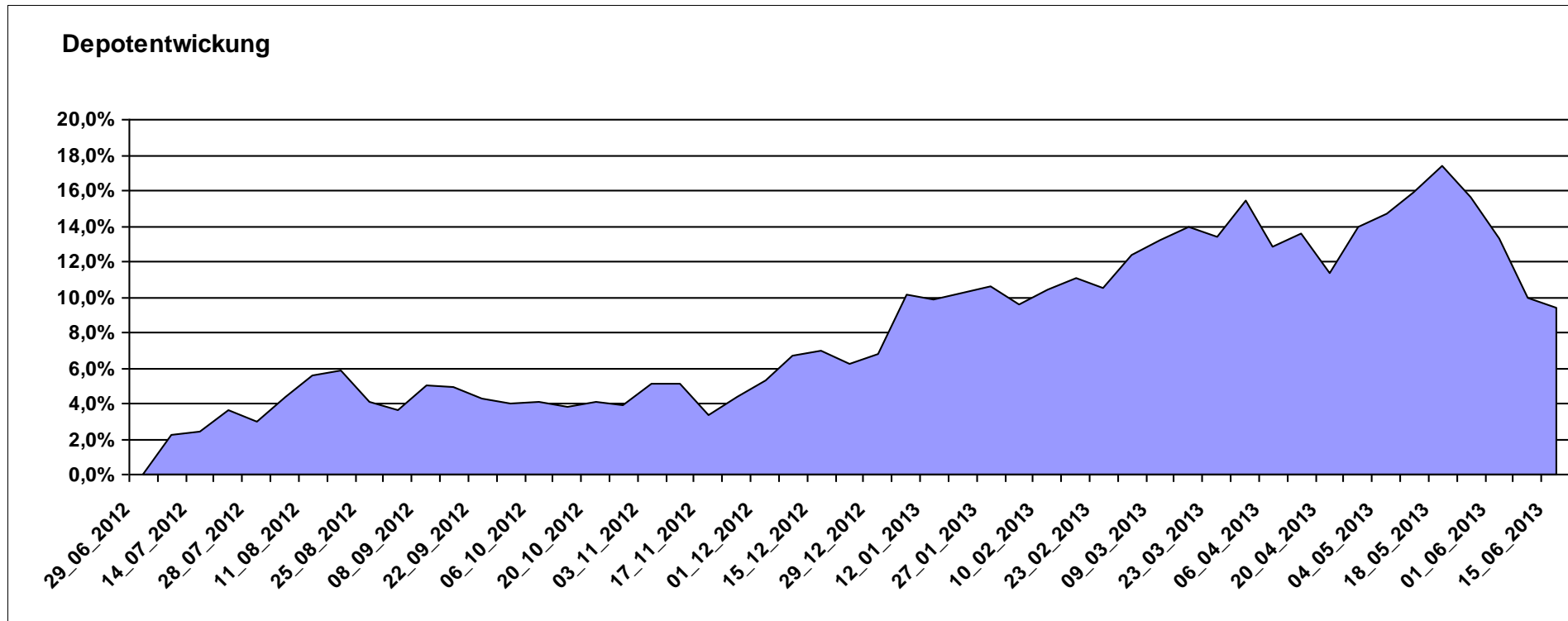
10.937,42

0,00

937,41

937,41

9,37%



Aktuelle Depotübersicht

Letzter festgestellter Kurs vom: 15.06.2013

Bericht erstellt am: 15.06.2013 07:13:22

Skywalker		Teilnehmer									
WKN	Wertpapier Name	Stück	Bestand Einstandspreis	MW	Aktuell letzter Kurs	Depotwert	Div.	Gewinn/Verlust Kurs	Summe	v.H	Portfolio
DE0008490962	DWS Deutschland	19,675	2.000,00	101,65	138,64	2.727,79	0,00	727,79	727,79	36,39%	23,90%
LU0348798009	Allianz RCM Thailand	5,420	2.000,00	369,02	470,41	2.549,49	0,00	549,49	549,49	27,47%	22,34%
LU0360863863	ARERO	15,181	2.000,00	131,74	141,24	2.144,22	0,00	144,22	144,22	7,21%	18,79%
DE0008475047	Allianz PIMCO Euro Rentenfonds A (EUR)	37,258	2.000,00	53,68	57,40	2.138,60	0,00	138,60	138,60	6,93%	18,74%
LU0726941049	Coba Rohstoff CDF1RS	42,582	2.000,00	46,97	43,55	1.854,24	0,00	-145,76	-145,76	-7,29%	16,24%

Aktuelle Depotperformance

10.000,00

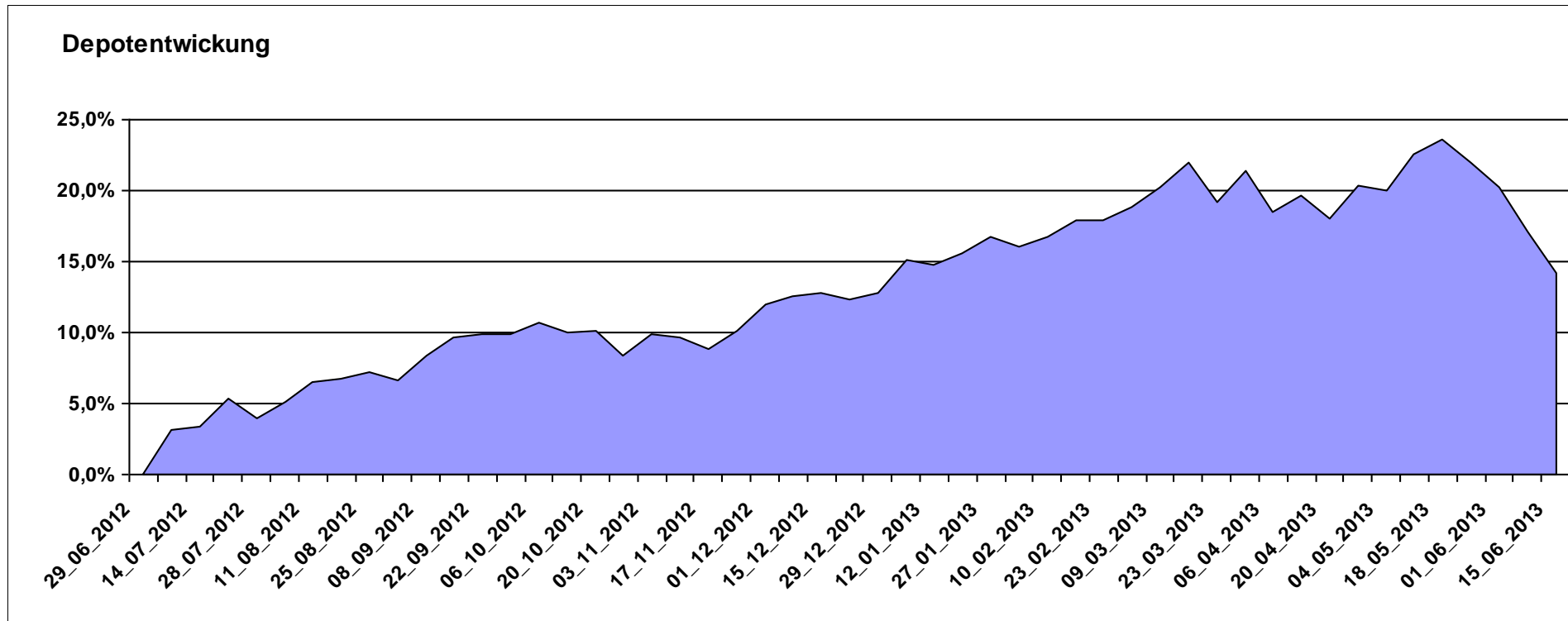
11.414,34

0,00

1.414,35

1.414,35

14,14%



Aktuelle Depotübersicht

Letzter festgestellter Kurs vom: 15.06.2013

Bericht erstellt am: 15.06.2013 07:13:22

Snowky		Teilnehmer									
WKN	Wertpapier Name	Stück	Bestand Einstandspreis	MW	Aktuell letzter Kurs	Depotwert	Div.	Gewinn/Verlust Kurs	Summe	v.H	Portfolio
LU0329427255	JB EF Biotech	17,156	2.000,00	116,58	144,96	2.486,88	0,00	486,88	486,88	24,34%	21,52%
LU0254360752	CS Equity Fund (Lux) Global Prestige B	127,714	2.000,00	15,66	18,43	2.353,77	0,00	353,77	353,77	17,69%	20,37%
LU0278527428	Nordea-1 Nordic Eq SC BP	186,567	2.000,00	10,72	12,34	2.302,24	0,00	302,24	302,24	15,11%	19,92%
LU0384381660	MS INVF Global Infrastructure A	71,048	2.000,00	28,15	31,32	2.225,22	0,00	225,22	225,22	11,26%	19,25%
DE0008474149	DWS Technology Typ O	28,848	2.000,00	69,33	75,87	2.188,66	0,00	188,66	188,66	9,43%	18,94%

Aktuelle Depotperformance

10.000,00

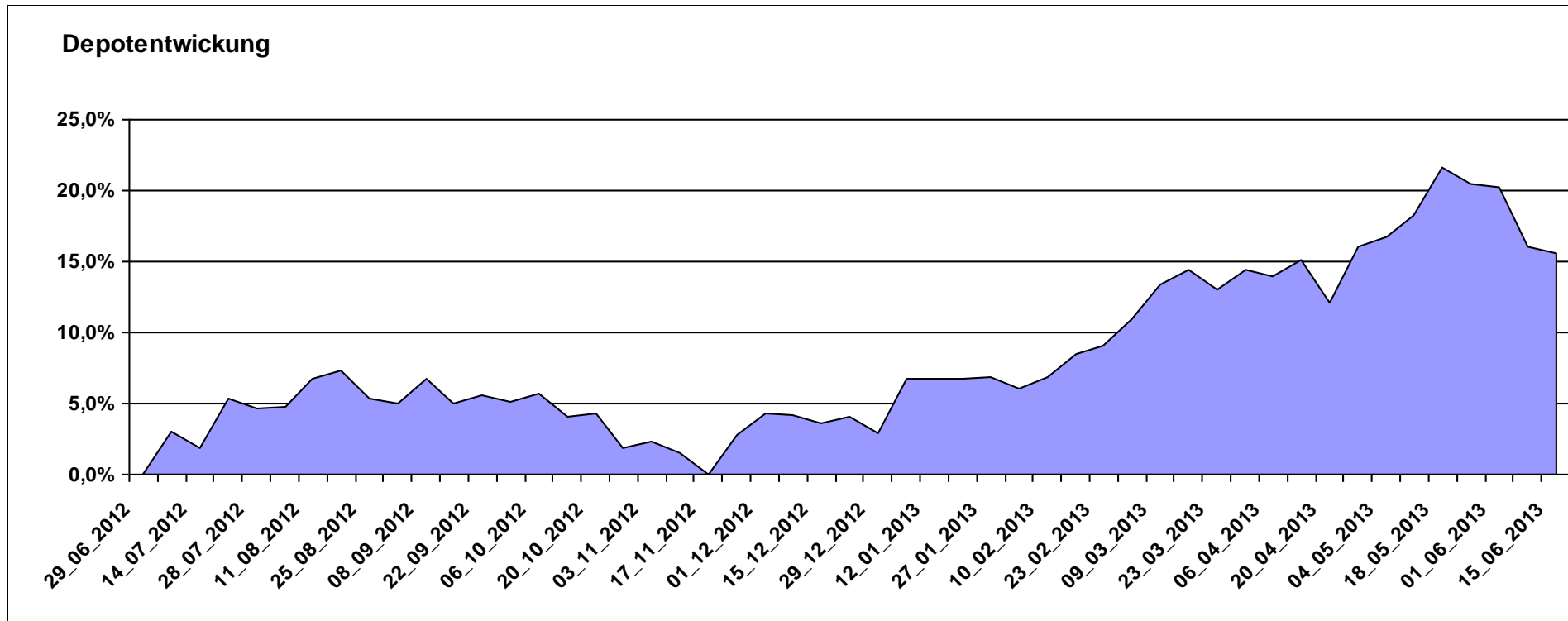
11.556,77

0,00

1.556,77

1.556,77

15,57%



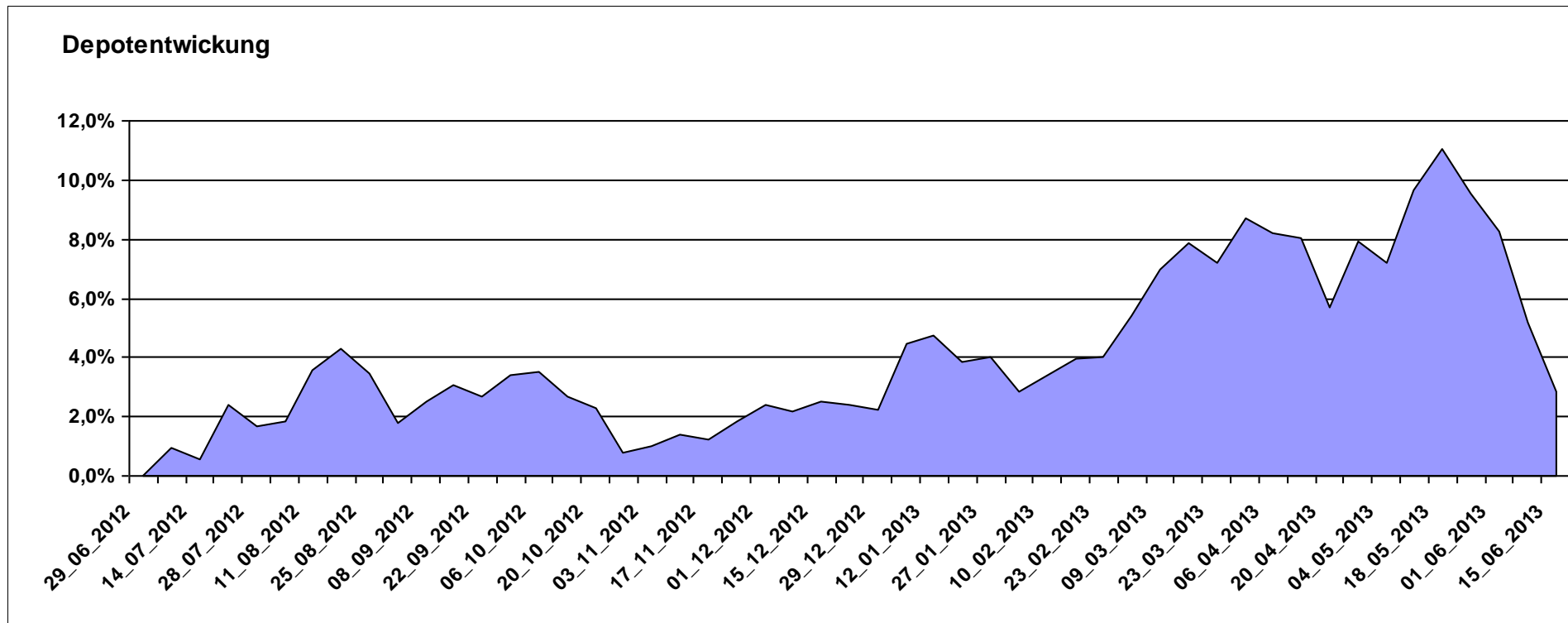
Aktuelle Depotübersicht

Letzter festgestellter Kurs vom: 15.06.2013

Bericht erstellt am: 15.06.2013 07:13:22

vanity		Teilnehmer									
WKN	Wertpapier Name	Stück	Bestand Einstandspreis	MW	Aktuell letzter Kurs	Depotwert	Div.	Gewinn/Verlust Kurs	Summe	v.H	Portfolio
LU0392494992	Comstage MSCI North America	68,480	2.000,00	29,21	32,98	2.258,47	0,00	258,47	258,47	12,92%	21,96%
LU0392496773	ComStage ETF TOPIX ®	248,022	2.000,00	8,06	8,63	2.140,43	0,00	140,43	140,43	7,02%	20,81%
LU0488317610	ComStage ETF iBOXX € Germany Covered Capped Overall TR	10,775	2.000,00	185,62	189,76	2.044,57	0,00	44,57	44,57	2,23%	19,88%
LU0419741177	ComStage ETF Commerzbank Commodity EW	19,425	2.000,00	102,96	99,28	1.928,52	0,00	-71,48	-71,48	-3,57%	18,75%
LU0635178014	Comstage MSCI Emerging Markets	67,385	2.000,00	29,68	28,37	1.911,73	0,00	-88,27	-88,27	-4,41%	18,59%

Aktuelle Depotperformance 10.000,00 10.283,72 0,00 283,71 283,71 2,84%



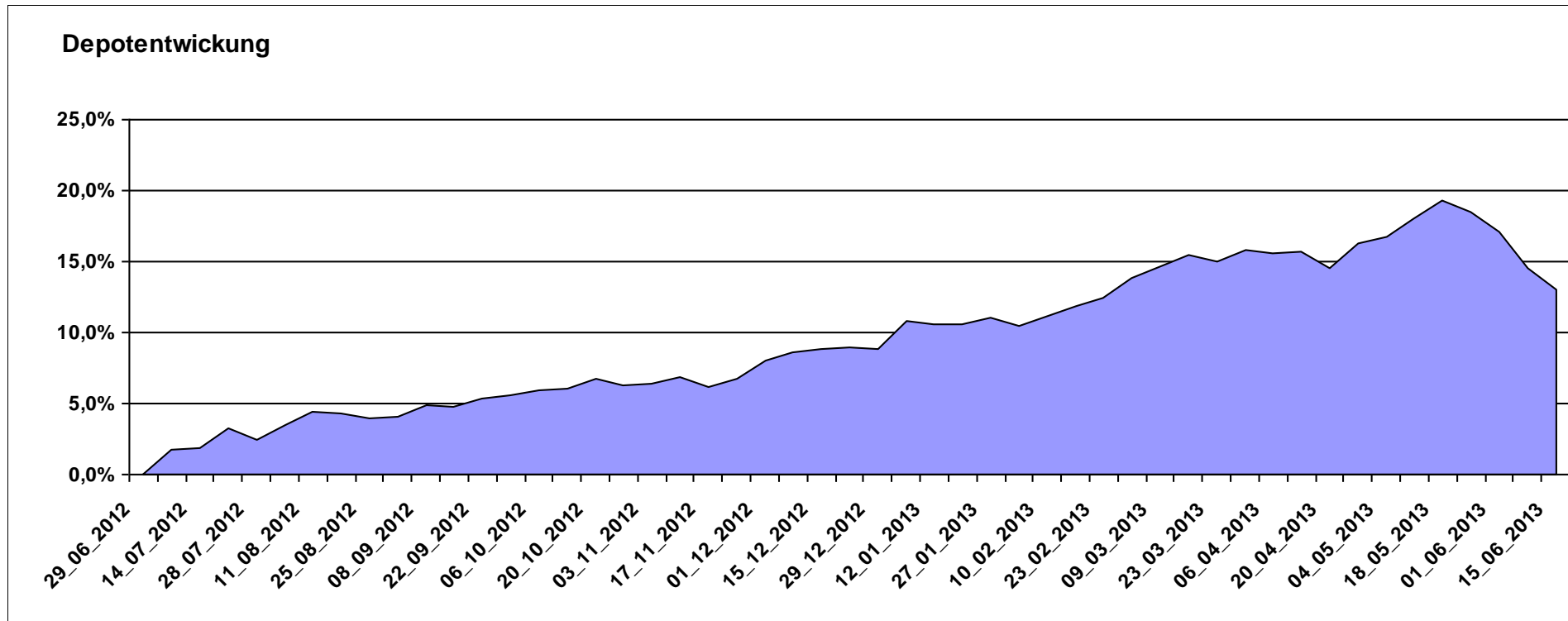
Aktuelle Depotübersicht

Letzter festgestellter Kurs vom: 15.06.2013

Bericht erstellt am: 15.06.2013 07:13:22

Wavetrader7		Teilnehmer									
WKN	Wertpapier Name	Stück	Bestand Einstandspreis	MW	Aktuell letzter Kurs	Depotwert	Div.	Gewinn/Verlust Kurs	Summe	v.H	Portfolio
IE0004766675	Comgest Growth Europe	155,400	2.000,00	12,87	15,48	2.405,59	0,00	405,59	405,59	20,28%	21,27%
LU0231459107	Aberdeen Global Asian Smaller Comp. Fund A2	67,761	2.000,00	29,52	34,48	2.336,39	0,00	336,39	336,39	16,82%	20,66%
DE000A0X7541	Acatis - Gané Value Event Fonds UI A	11,914	2.000,00	167,87	191,36	2.279,86	0,00	279,86	279,86	13,99%	20,16%
LU0136335097	Sauren Global Stable Growth	114,613	2.000,00	17,45	19,42	2.225,79	0,00	225,79	225,79	11,29%	19,68%
LU0170994346	Pictet Gl. Emerging Markets Debt	9,317	2.000,00	214,66	221,06	2.059,63	0,00	59,63	59,63	2,98%	18,22%

Aktuelle Depotperformance 10.000,00 11.307,26 0,00 1.307,26 1.307,26 13,07%



Aktuelle Depotübersicht

Letzter festgestellter Kurs vom: 15.06.2013

Bericht erstellt am: 15.06.2013 07:13:22

West263		Teilnehmer									
WKN	Wertpapier Name	Stück	Bestand Einstandspreis	MW	Aktuell letzter Kurs	Depotwert	Div.	Gewinn/Verlust Kurs	Summe	v.H	Portfolio
LU0123485178	DANSKE INVEST EUROPE SC	64,946	2.000,00	30,80	38,09	2.473,78	0,00	473,78	473,78	23,69%	23,84%
FR0010892216	Amundi ETF NASDAQ-100	92,635	2.000,00	21,59	23,56	2.182,49	0,00	182,49	182,49	9,12%	21,03%
LU0488316729	COMSTAGE ETF HSI	95,511	2.000,00	20,94	21,35	2.039,16	0,00	39,16	39,16	1,96%	19,65%
LU0322252502	db x-trackers Russia ETF	93,712	2.000,00	21,34	19,83	1.858,32	0,00	-141,68	-141,68	-7,08%	17,91%
FR0011020973	Amundi ETF Latin America	149,925	2.000,00	13,34	12,16	1.823,09	0,00	-176,91	-176,91	-8,85%	17,57%

Aktuelle Depotperformance 10.000,00 10.376,84 0,00 376,83 376,83 3,77%

