

Aktuelle Depotübersicht

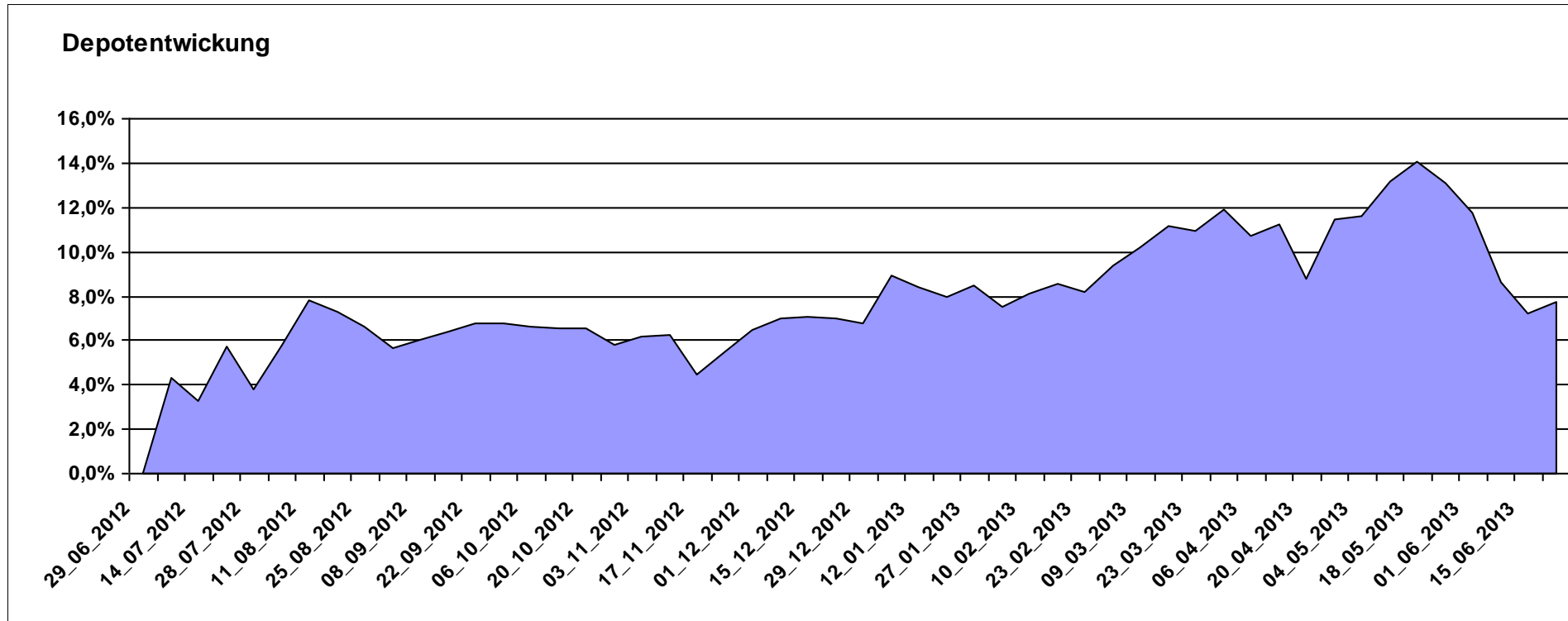
Letzter festgestellter Kurs vom: 22.06.2013

Bericht erstellt am: 22.06.2013 07:09:38

[BM] ARERO		Benchmark									Portfolio
WKN	Wertpapier Name	Stück	Bestand Einstandspreis	MW	Aktuell letzter Kurs	Depotwert	Div.	Gewinn/Verlust Kurs	Summe	v.H	
LU0360863863	ARERO	75,907	10.000,00	131,74	141,95	10.775,01	0,00	775,01	775,01	7,75%	100,00%

Aktuelle Depotperformance

10.000,00 10.775,01 0,00 775,01 775,01 7,75%



Aktuelle Depotübersicht

Letzter festgestellter Kurs vom: 22.06.2013

Bericht erstellt am: 22.06.2013 07:09:38

[BM] Asien		Benchmark									
WKN	Wertpapier Name	Stück	Bestand Einstandspreis	MW	Aktuell letzter Kurs	Depotwert	Div.	Gewinn/Verlust Kurs	Summe	v.H	Portfolio
LU0348798009	Allianz RCM Thailand	5,420	2.000,00	369,02	470,13	2.547,97	0,00	547,97	547,97	27,40%	23,35%
LU0048621477	Fidelity Thailand Fund A	62,854	2.000,00	31,82	34,93	2.195,47	0,00	195,47	195,47	9,77%	20,12%
LU0055114457	Fidelity Indonesia Fund	93,067	2.000,00	21,49	22,96	2.136,81	0,00	136,81	136,81	6,84%	19,58%
LU0048587868	Fidelity Funds - Malaysia A-USD	54,850	2.000,00	36,46	37,70	2.067,62	0,00	67,62	67,62	3,38%	18,95%
LU0322252924	db x-trackers FTSE Vietnam Index ETF	107,124	2.000,00	18,67	18,34	1.964,65	0,00	-35,35	-35,35	-1,77%	18,00%

Aktuelle Depotperformance

10.000,00

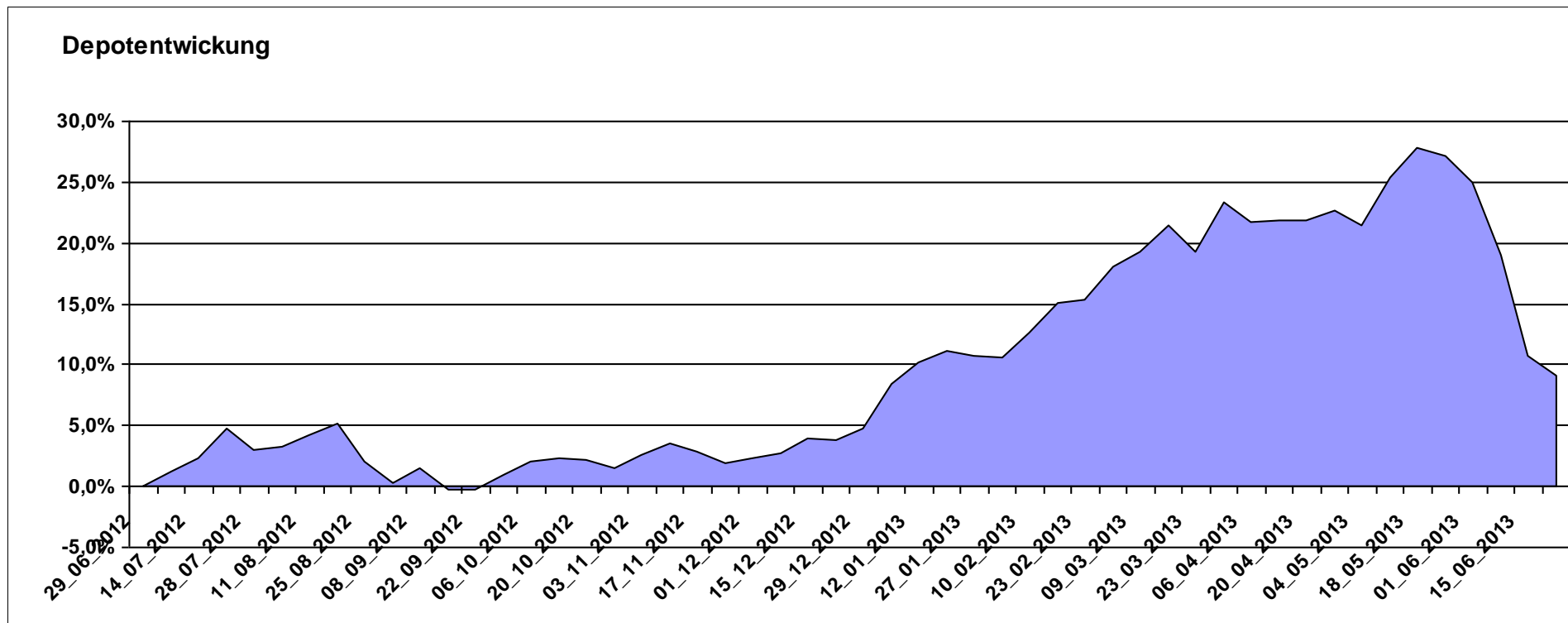
10.912,52

0,00

912,52

912,52

9,13%



Aktuelle Depotübersicht

Letzter festgestellter Kurs vom: 22.06.2013

Bericht erstellt am: 22.06.2013 07:09:38

[BM] Branchen		Benchmark									
WKN	Wertpapier Name	Stück	Bestand Einstandspreis	MW	Aktuell letzter Kurs	Depotwert	Div.	Gewinn/Verlust Kurs	Summe	v.H	Portfolio
LU0432979614	JPM Global Healthcare A Acc USD	18,074	2.000,00	110,66	138,92	2.510,77	0,00	510,77	510,77	25,54%	21,99%
AT0000746755	ESPA Stock Biotec T	11,676	2.000,00	171,29	209,99	2.451,87	0,00	451,87	451,87	22,59%	21,47%
LU0396313180	Aberdeen Global - Asian Property Share Fund A2	152,182	2.000,00	13,14	14,41	2.192,89	0,00	192,89	192,89	9,64%	19,20%
LU0254364663	CS EF (Lux) Global Prestige R USD	197,147	2.000,00	10,14	11,05	2.178,48	0,00	178,48	178,48	8,92%	19,08%
LU0378449770	ComStage ETF Nasdaq-100 ®	94,494	2.000,00	21,17	22,07	2.085,48	0,00	85,48	85,48	4,27%	18,26%

Aktuelle Depotperformance

10.000,00

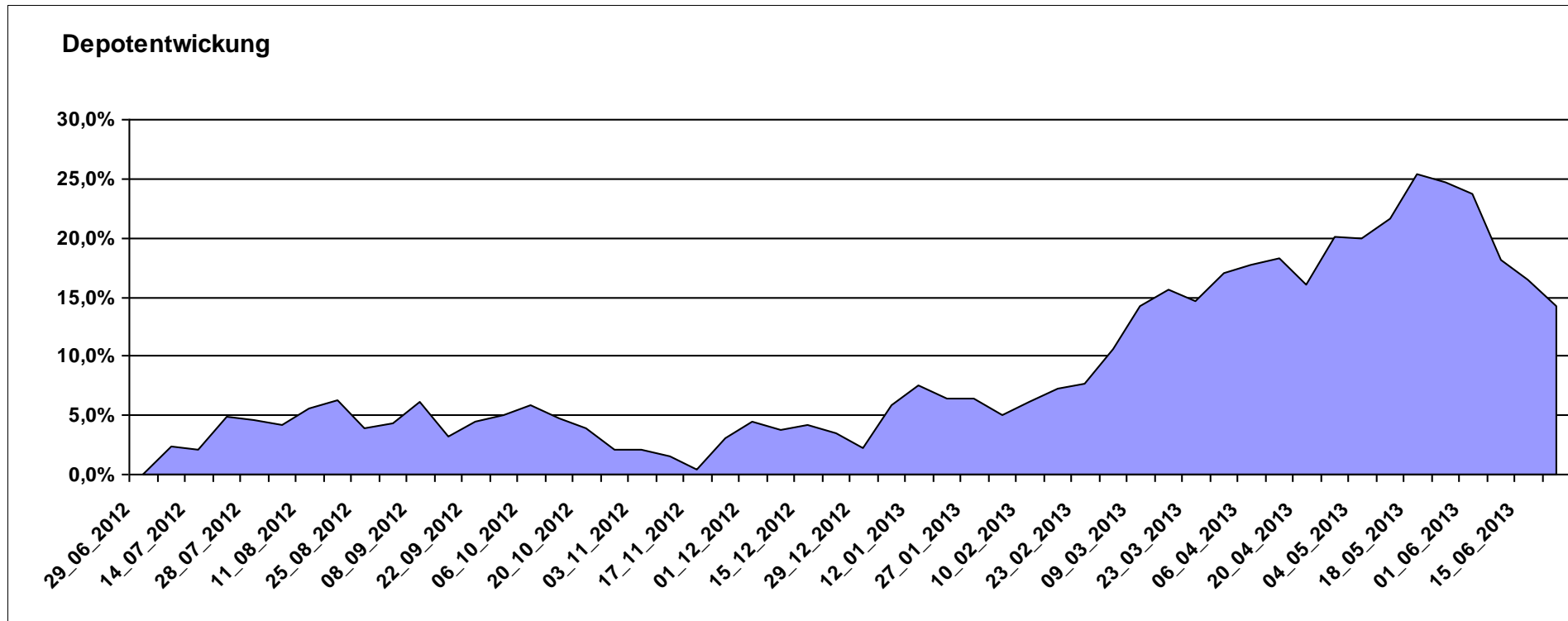
11.419,49

0,00

1.419,48

1.419,48

14,19%



Aktuelle Depotübersicht

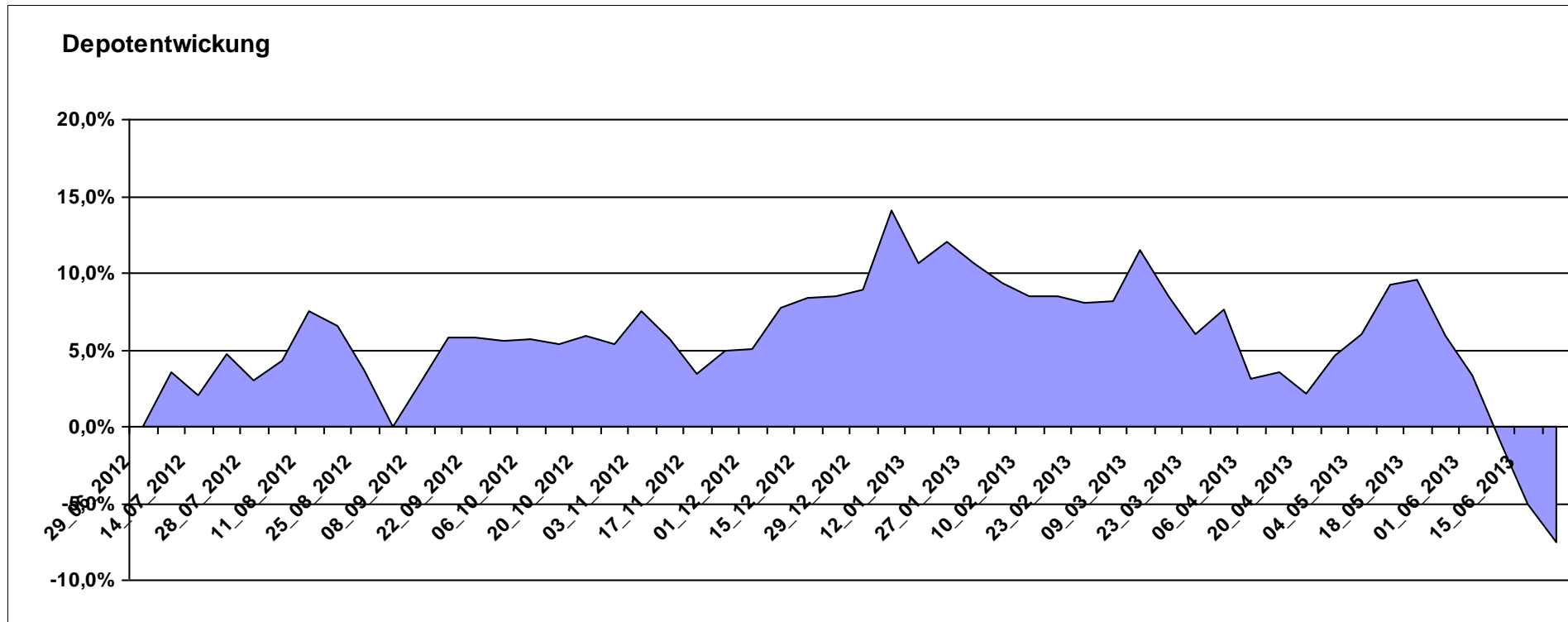
Letzter festgestellter Kurs vom: 22.06.2013

Bericht erstellt am: 22.06.2013 07:09:38

[BM] BRIC		Benchmark									
WKN	Wertpapier Name	Stück	Bestand Einstandspreis	MW	Aktuell letzter Kurs	Depotwert	Div.	Gewinn/Verlust Kurs	Summe	v.H	Portfolio
DE000A0C4CJ1	DAXglobal BRIC Index (Perf)	20,966	10.000,00	476,96	440,84	9.242,70	0,00	-757,30	-757,30	-7,57%	100,00%

Aktuelle Depotperformance

10.000,00 9.242,70 0,00 -757,30 -757,30 -7,57%



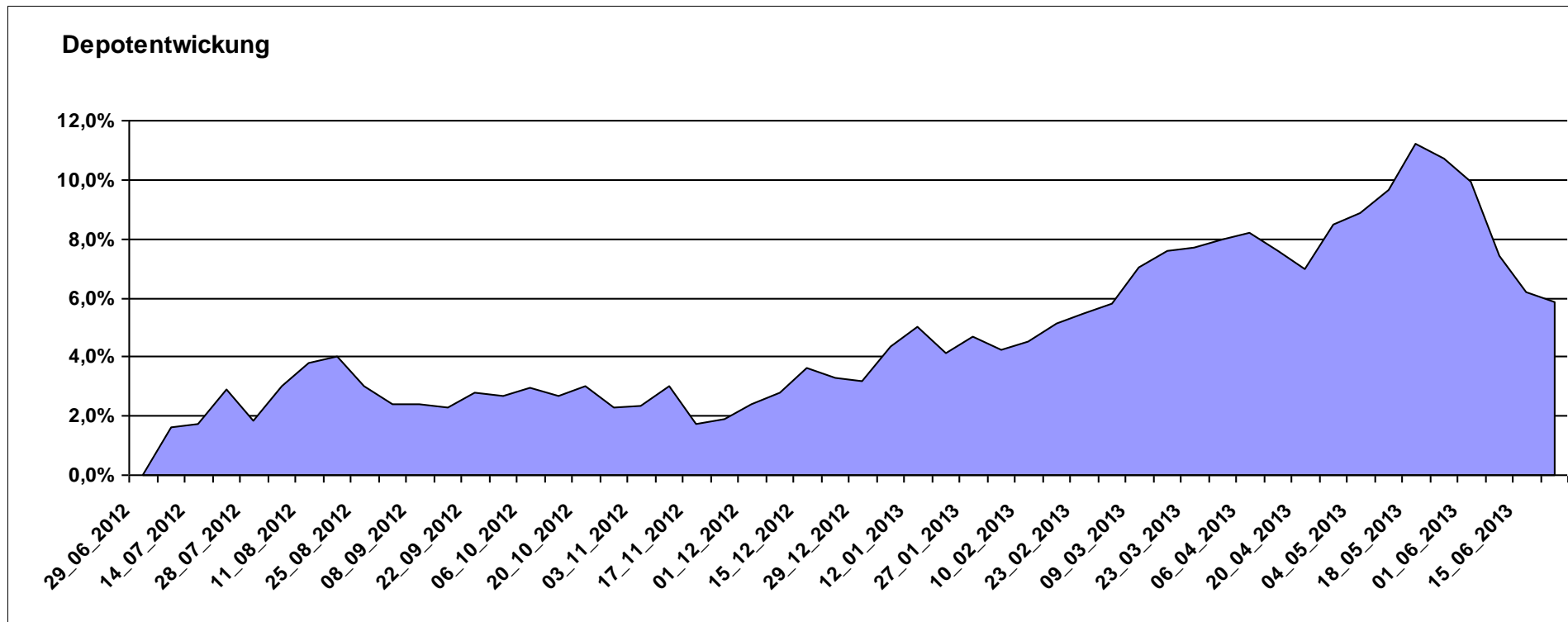
Aktuelle Depotübersicht

Letzter festgestellter Kurs vom: 22.06.2013

Bericht erstellt am: 22.06.2013 07:09:38

[BM] Dachfonds		Benchmark									
WKN	Wertpapier Name	Stück	Bestand Einstandspreis	MW	Aktuell letzter Kurs	Depotwert	Div.	Gewinn/Verlust Kurs	Summe	v.H	Portfolio
AT0000825393	C-QUADRAT ARTS Best Momentum (T)	11,484	2.000,00	174,15	195,33	2.243,24	0,00	243,24	243,24	12,16%	21,19%
AT0000765383	ARIQON Global Evolution (T)	226,501	2.000,00	8,83	9,77	2.212,91	0,00	212,91	212,91	10,65%	20,91%
DE0005561674	ETF Dachfonds	169,492	2.000,00	11,80	12,29	2.083,05	0,00	83,05	83,05	4,15%	19,68%
LU0580224201	Sauren Emerging Markets Balanced C	239,877	2.000,00	8,34	8,64	2.072,54	0,00	72,54	72,54	3,63%	19,58%
LU0179446652	STS Conservative Portfolio Schroders Multi-Manager A1 T USD	17,799	2.000,00	112,36	110,86	1.973,24	0,00	-26,76	-26,76	-1,34%	18,64%

Aktuelle Depotperformance 10.000,00 10.584,98 0,00 584,98 584,98 5,85%



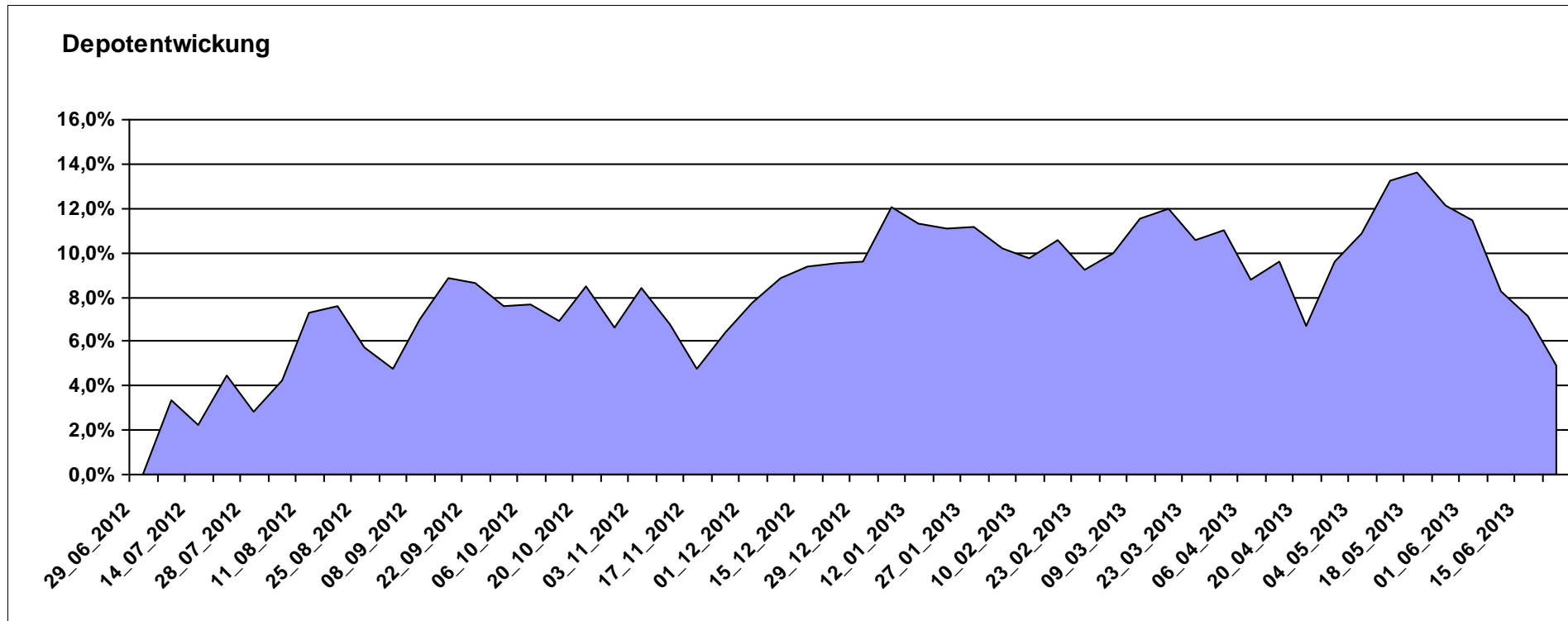
Aktuelle Depotübersicht

Letzter festgestellter Kurs vom: 22.06.2013

Bericht erstellt am: 22.06.2013 07:09:38

[BM] DEKA Fonds		Benchmark									
WKN	Wertpapier Name	Stück	Bestand Einstandspreis	MW	Aktuell letzter Kurs	Depotwert	Div.	Gewinn/Verlust Kurs	Summe	v.H	Portfolio
DE0008474503	DekaFonds CF	33,306	2.000,00	60,05	76,17	2.536,89	0,00	536,89	536,89	26,84%	24,19%
DE000DK2CDS0	Deka-DividendenStrategie CF	19,648	2.000,00	101,79	113,45	2.229,10	0,00	229,10	229,10	11,45%	21,25%
DE0005896872	Deka-Euroland Balance CF	36,989	2.000,00	54,07	54,58	2.018,86	0,00	18,86	18,86	0,94%	19,25%
LU0350482435	DekaLuxTeam-EM	19,835	2.000,00	100,83	96,67	1.917,48	0,00	-82,52	-82,52	-4,13%	18,28%
LU0349172485	DekaLux-GlobalResources CF	26,188	2.000,00	76,37	68,18	1.785,52	0,00	-214,48	-214,48	-10,72%	17,02%

Aktuelle Depotperformance 10.000,00 10.487,85 0,00 487,85 487,85 4,88%



Aktuelle Depotübersicht

Letzter festgestellter Kurs vom: 22.06.2013

Bericht erstellt am: 22.06.2013 07:09:38

[BM] Der Konservative		Benchmark									
WKN	Wertpapier Name	Stück	Bestand Einstandspreis	MW	Aktuell letzter Kurs	Depotwert	Div.	Gewinn/Verlust Kurs	Summe	v.H	Portfolio
DE000A0M8HD2	Frankfurter Aktienfonds für Stiftungen	25,297	2.000,00	79,06	90,31	2.284,59	0,00	284,59	284,59	14,23%	21,57%
3B00B1VMCY9	M&G OPTIMAL INCOME FUND	130,463	2.000,00	15,33	16,73	2.183,09	0,00	183,09	183,09	9,15%	20,61%
LU0136412771	Ethna-AKTIV-E A	18,187	2.000,00	109,97	119,88	2.180,23	0,00	180,23	180,23	9,01%	20,58%
LU0260870661	Templeton Global Total Return Fund A	100,200	2.000,00	19,96	21,09	2.113,23	0,00	113,23	113,23	5,66%	19,95%
LU0592698954	Carmignac Emerging Patrimoine A	18,586	2.000,00	107,61	98,59	1.832,36	0,00	-167,64	-167,64	-8,38%	17,30%

Aktuelle Depotperformance

10.000,00

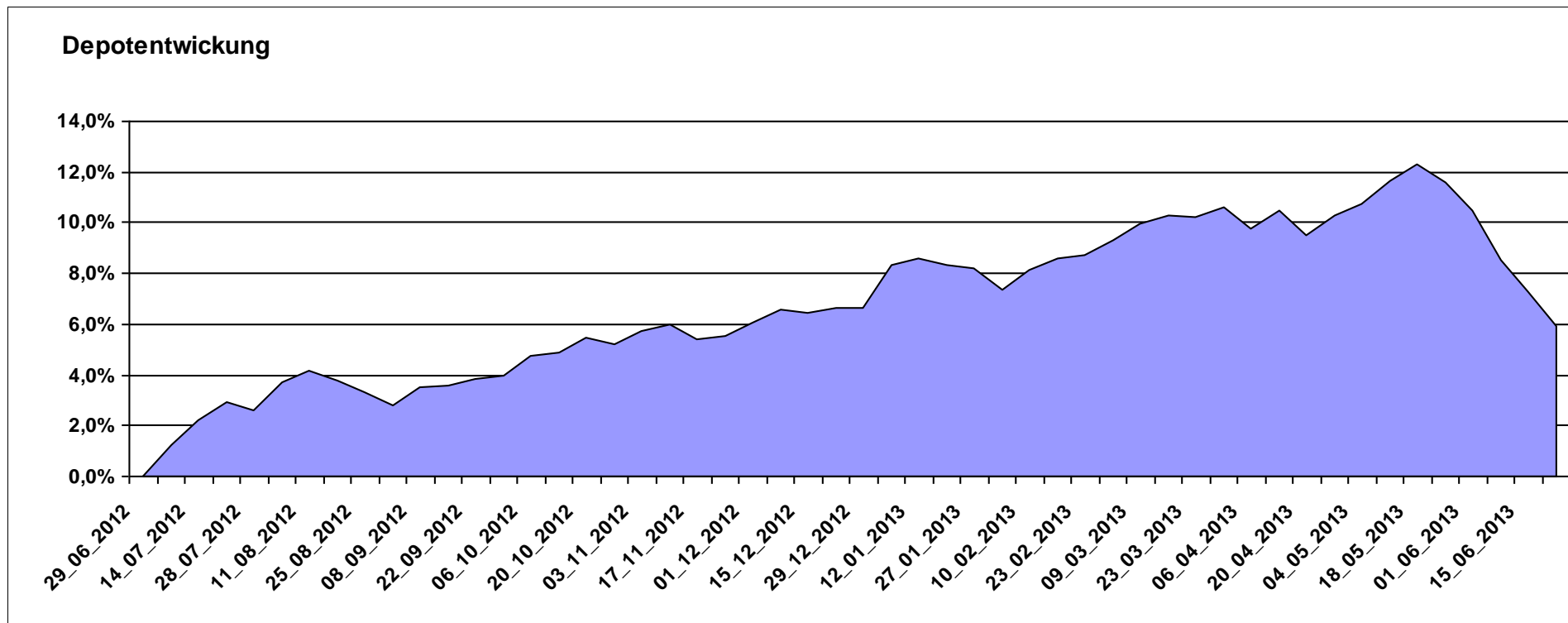
10.593,50

0,00

593,50

593,50

5,94%



Aktuelle Depotübersicht

Letzter festgestellter Kurs vom: 22.06.2013

Bericht erstellt am: 22.06.2013 07:09:38

[BM] DJE Fonds		Benchmark									
WKN	Wertpapier Name	Stück	Bestand Einstandspreis	MW	Aktuell letzter Kurs	Depotwert	Div.	Gewinn/Verlust Kurs	Summe	v.H	Portfolio
LU0350835707	DJE - Agrar & Ernährung P	15,790	2.000,00	126,66	146,34	2.310,75	0,00	310,75	310,75	15,54%	20,78%
LU0185172052	LuxTopic - Cosmopolitan	14,194	2.000,00	140,90	161,35	2.290,28	0,00	290,28	290,28	14,51%	20,59%
LU0159550150	DJE - Dividende & Substanz P (EUR)	8,652	2.000,00	231,15	258,74	2.238,72	0,00	238,72	238,72	11,94%	20,13%
LU0553164731	DJE - Zins & Dividende P (EUR)	19,826	2.000,00	100,88	109,47	2.170,30	0,00	170,30	170,30	8,52%	19,51%
LU0188847478	LuxTopic - PACIFIC	105,152	2.000,00	19,02	20,08	2.111,46	0,00	111,46	111,46	5,57%	18,99%

Aktuelle Depotperformance

10.000,00

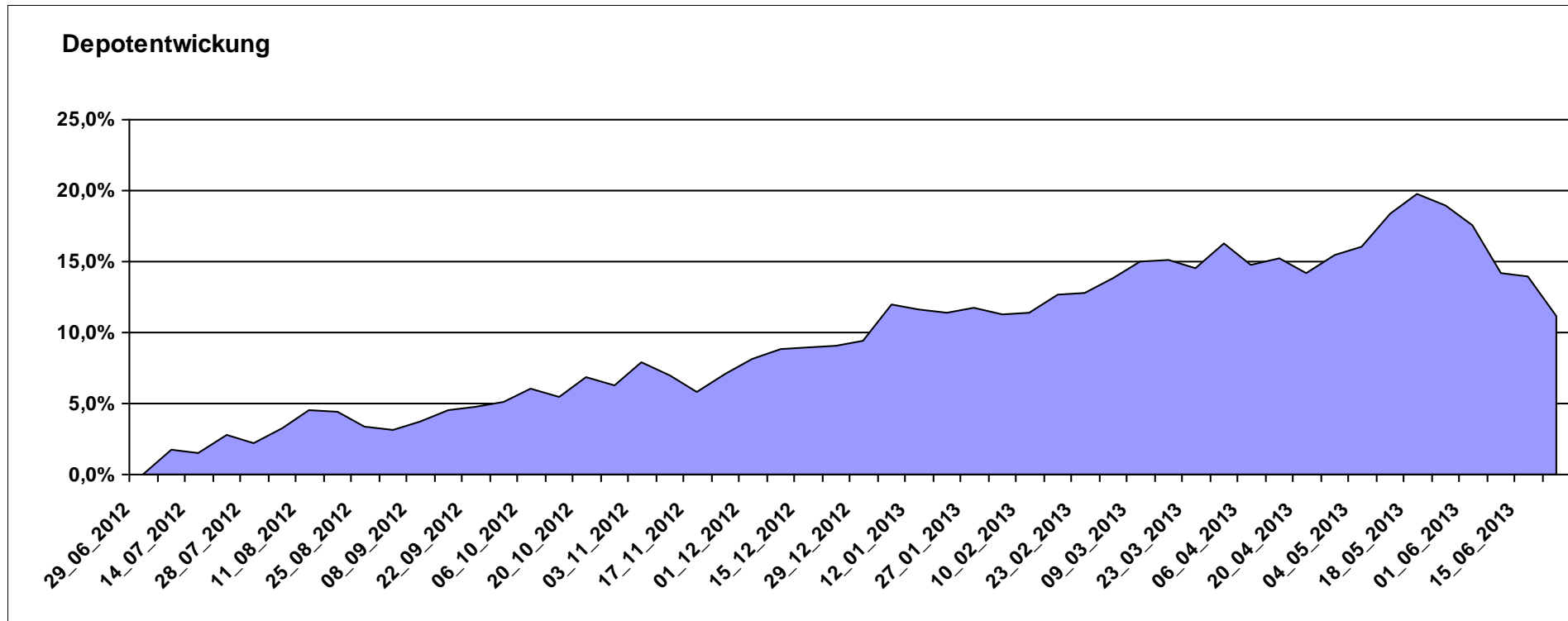
11.121,51

0,00

1.121,51

1.121,51

11,22%



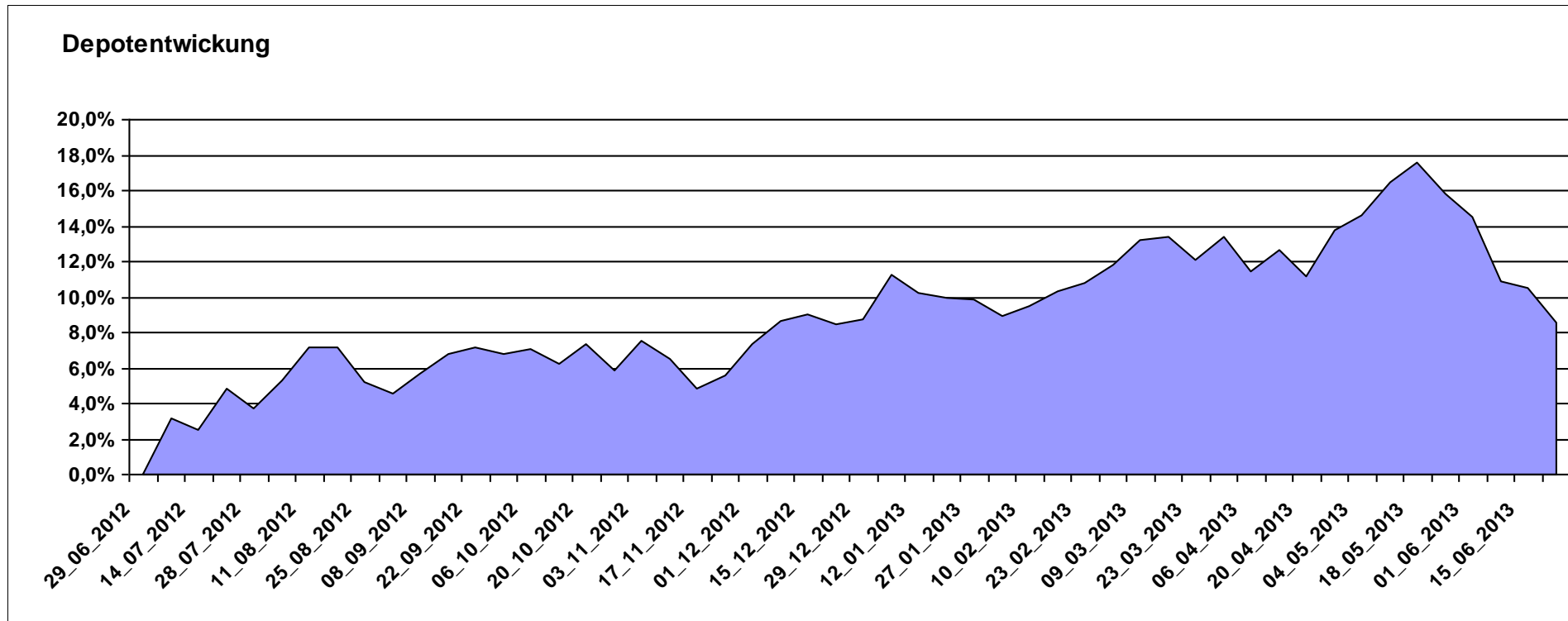
Aktuelle Depotübersicht

Letzter festgestellter Kurs vom: 22.06.2013

Bericht erstellt am: 22.06.2013 07:09:38

[BM] DWS Fonds		Benchmark									
WKN	Wertpapier Name	Stück	Bestand Einstandspreis	MW	Aktuell letzter Kurs	Depotwert	Div.	Gewinn/Verlust Kurs	Summe	v.H	Portfolio
DE0009769869	DWS Aktien Strategie Deutschland	12,942	2.000,00	154,53	206,44	2.671,84	0,00	671,84	671,84	33,59%	24,61%
DE0009848119	DWS Top Dividende	24,414	2.000,00	81,92	91,00	2.221,63	0,00	221,63	221,63	11,08%	20,46%
DE0008490913	DWS High Income Bond Fund	80,678	2.000,00	24,79	25,56	2.062,12	0,00	62,12	62,12	3,11%	18,99%
DE0009769760	DWS Top 50 Asien	20,056	2.000,00	99,72	101,03	2.026,27	0,00	26,27	26,27	1,31%	18,66%
DE0009773010	DWS Emerging Markets	24,845	2.000,00	80,50	75,45	1.874,53	0,00	-125,47	-125,47	-6,27%	17,27%

Aktuelle Depotperformance 10.000,00 10.856,39 0,00 856,40 856,40 8,56%



Aktuelle Depotübersicht

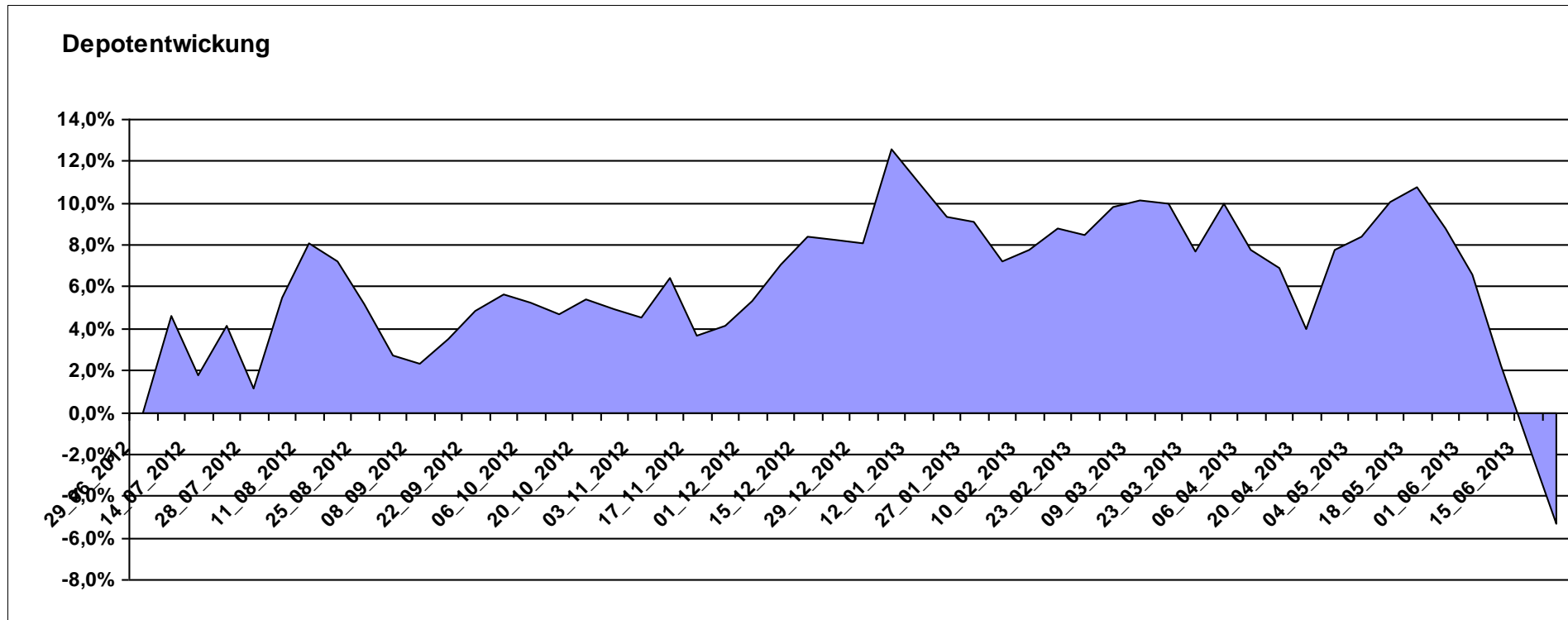
Letzter festgestellter Kurs vom: 22.06.2013

Bericht erstellt am: 22.06.2013 07:09:38

[BM] Emerging Market		Benchmark									
WKN	Wertpapier Name	Stück	Bestand Einstandspreis	MW	Aktuell letzter Kurs	Depotwert	Div.	Gewinn/Verlust Kurs	Summe	v.H	Portfolio
LU0292107645	db x-trackers Emerging Markets	354,988	10.000,00	28,17	26,68	9.471,07	0,00	-528,93	-528,93	-5,29%	100,00%

Aktuelle Depotperformance

10.000,00 9.471,07 0,00 -528,93 -528,93 -5,29%



Aktuelle Depotübersicht

Letzter festgestellter Kurs vom: 22.06.2013

Bericht erstellt am: 22.06.2013 07:09:38

[BM] ETF		Benchmark									
WKN	Wertpapier Name	Stück	Bestand Einstandspreis	MW	Aktuell letzter Kurs	Depotwert	Div.	Gewinn/Verlust Kurs	Summe	v.H	Portfolio
DE0005933923	iShares MDAX (DE)	21,202	2.000,00	94,33	124,81	2.646,24	0,00	646,24	646,24	32,31%	23,74%
LU0274208692	db x-trackers MSCI World TRN	81,967	2.000,00	24,40	27,60	2.262,30	0,00	262,30	262,30	13,11%	20,30%
FR0010174292	Lyxor ETF EuroMTS Inflation Linked	16,987	2.000,00	117,74	128,13	2.176,49	0,00	176,49	176,49	8,82%	19,53%
LU0392495023	ComStage ETF MSCI Pacific	65,617	2.000,00	30,48	33,02	2.166,67	0,00	166,67	166,67	8,33%	19,44%
LU0292107645	db x-trackers Emerging Markets	70,998	2.000,00	28,17	26,68	1.894,21	0,00	-105,79	-105,79	-5,29%	16,99%

Aktuelle Depotperformance

10.000,00

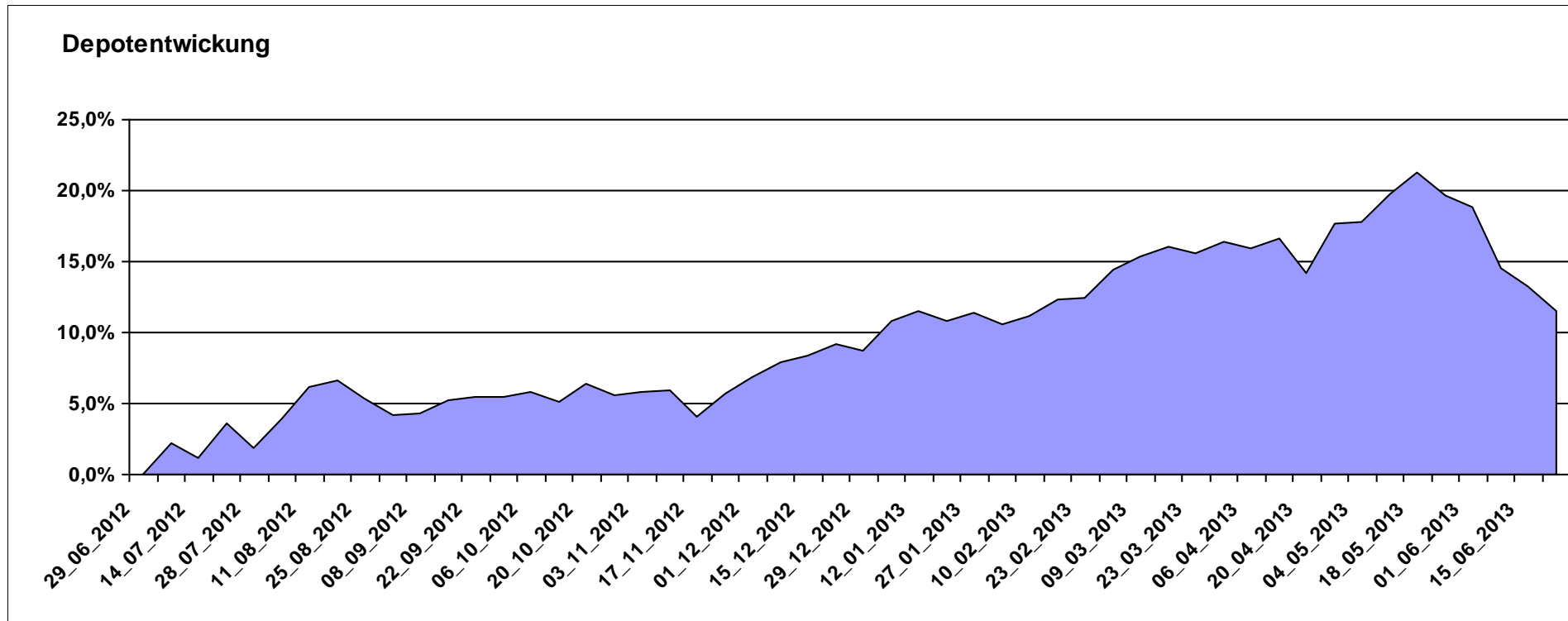
11.145,91

0,00

1.145,91

1.145,91

11,46%



Aktuelle Depotübersicht

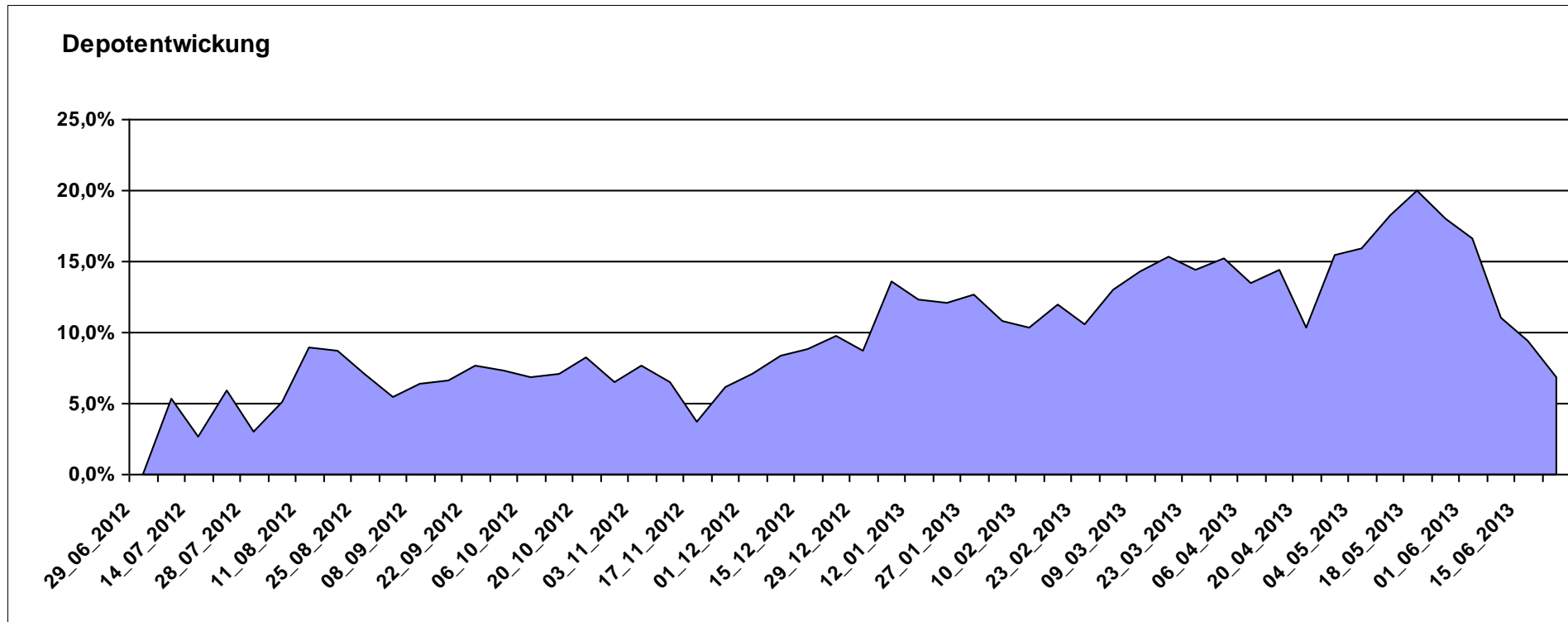
Letzter festgestellter Kurs vom: 22.06.2013

Bericht erstellt am: 22.06.2013 07:09:39

[BM] ETF Portfolio Global		Benchmark									
WKN	Wertpapier Name	Stück	Bestand Einstandspreis	MW	Aktuell letzter Kurs	Depotwert	Div.	Gewinn/Verlust Kurs	Summe	v.H	Portfolio
DE000A0MKQK7	ETF Portfolio Global	991,080	10.000,00	10,09	10,78	10.683,85	0,00	683,85	683,85	6,84%	100,00%

Aktuelle Depotperformance

10.000,00 10.683,85 0,00 683,85 683,85 6,84%



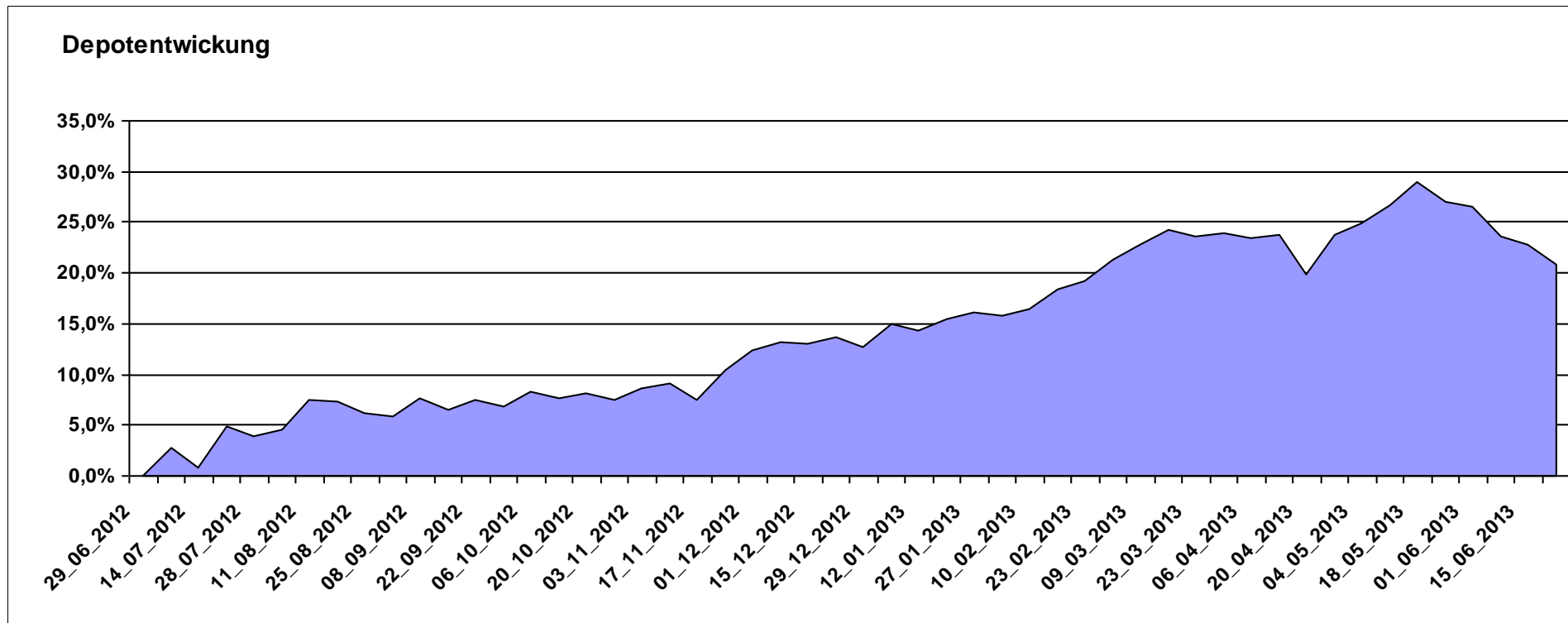
Aktuelle Depotübersicht

Letzter festgestellter Kurs vom: 22.06.2013

Bericht erstellt am: 22.06.2013 07:09:39

[BM] Europa		Benchmark									
WKN	Wertpapier Name	Stück	Bestand Einstandspreis	MW	Aktuell letzter Kurs	Depotwert	Div.	Gewinn/Verlust Kurs	Summe	v.H	Portfolio
IE00B4ZJ4188	Comgest Growth Greater Europe Opportunities	145,666	2.000,00	13,73	17,83	2.597,23	0,00	597,23	597,23	29,86%	21,48%
LU0282719219	Threadneedle (Lux) Pan European SC	127,632	2.000,00	15,67	19,30	2.463,31	0,00	463,31	463,31	23,17%	20,37%
FR0010321802	AGRESSOR	1,732	2.000,00	1154,50	1398,56	2.422,80	0,00	422,80	422,80	21,14%	20,04%
LU0378436520	ComStage ETF STOXX® Europe 600 Personal & Househ. Goods NR I	25,422	2.000,00	78,67	92,96	2.363,20	0,00	363,20	363,20	18,16%	19,55%
LU0378435803	ComStage Stoxx 600 Food & Beverage	28,512	2.000,00	70,15	78,71	2.244,20	0,00	244,20	244,20	12,21%	18,56%

Aktuelle Depotperformance 10.000,00 12.090,74 0,00 2.090,74 2.090,74 20,91%



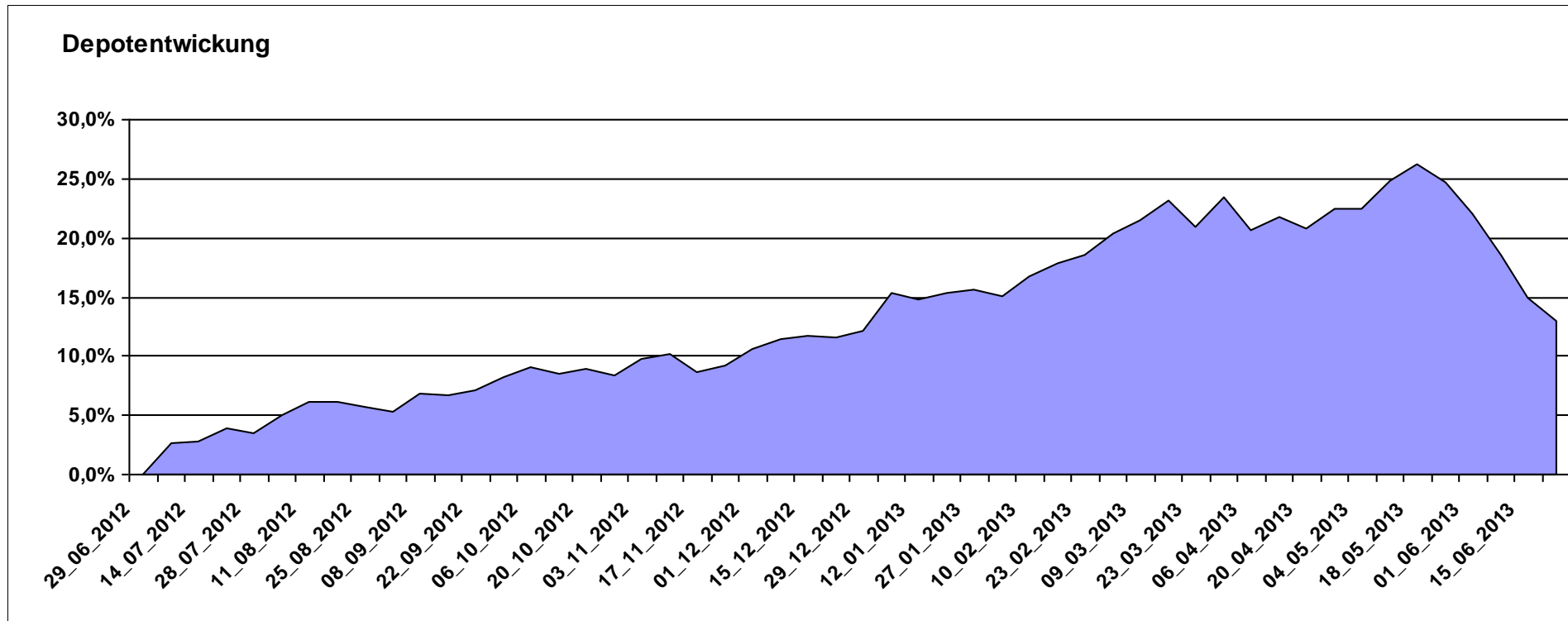
Aktuelle Depotübersicht

Letzter festgestellter Kurs vom: 22.06.2013

Bericht erstellt am: 22.06.2013 07:09:39

[BM] Freier Vermittler		Benchmark									
WKN	Wertpapier Name	Stück	Bestand Einstandspreis	MW	Aktuell letzter Kurs	Depotwert	Div.	Gewinn/Verlust Kurs	Summe	v.H	Portfolio
LU0348798009	Allianz RCM Thailand	5,420	2.000,00	369,02	470,13	2.547,97	0,00	547,97	547,97	27,40%	22,56%
DE000A0M8HD2	Frankfurter Aktienfonds für Stiftungen	25,297	2.000,00	79,06	90,31	2.284,59	0,00	284,59	284,59	14,23%	20,23%
LU0323578657	FvS Multiple Opportunities R	12,950	2.000,00	154,44	172,60	2.235,17	0,00	235,17	235,17	11,76%	19,79%
LU0278937759	Aberdeen Global - Emerging Markets SC	157,480	2.000,00	12,70	13,86	2.182,68	0,00	182,68	182,68	9,13%	19,33%
GB0033873919	First State Global Emerging Markets Leaders	442,367	2.000,00	4,52	4,62	2.043,73	0,00	43,73	43,73	2,19%	18,10%

Aktuelle Depotperformance 10.000,00 11.294,14 0,00 1.294,15 1.294,15 12,94%



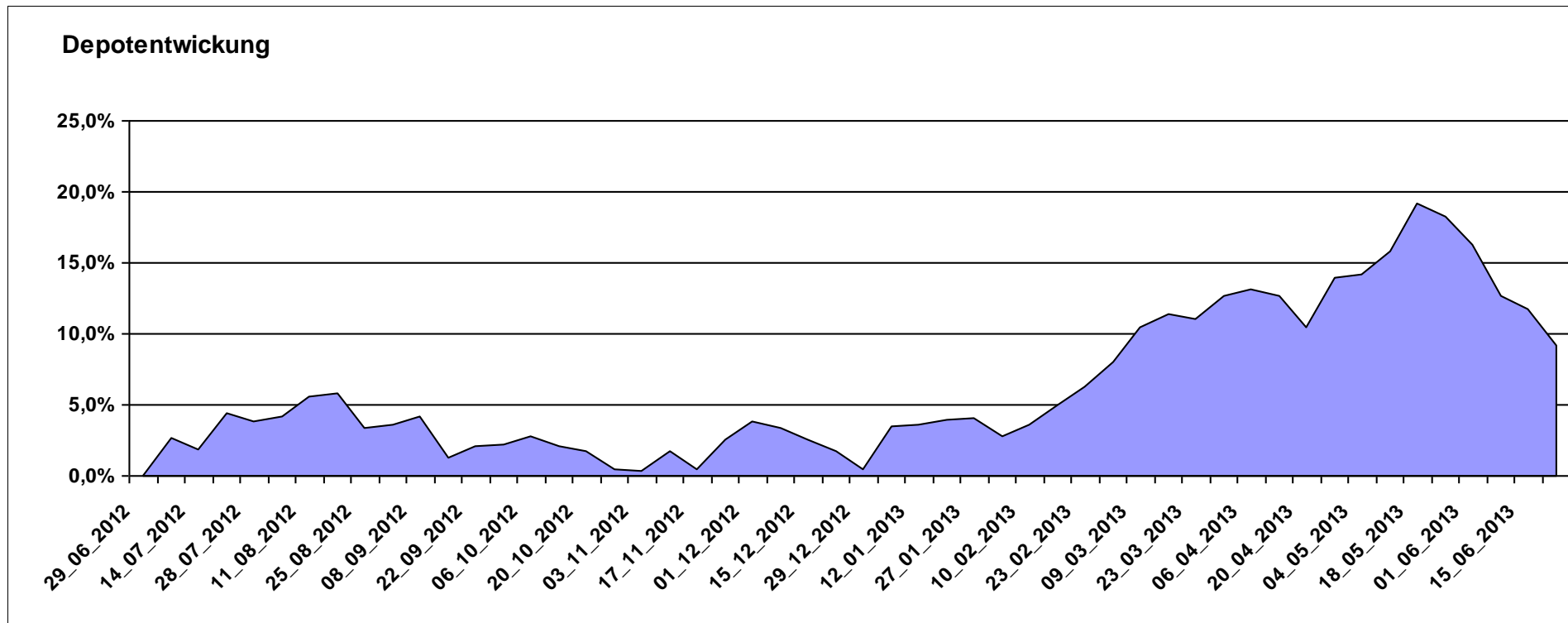
Aktuelle Depotübersicht

Letzter festgestellter Kurs vom: 22.06.2013

Bericht erstellt am: 22.06.2013 07:09:39

[BM] Konsum		Benchmark									
WKN	Wertpapier Name	Stück	Bestand Einstandspreis	MW	letzte Kurs	Aktuell Depotwert	Div.	Gewinn/Verlust Kurs	Summe	v.H	Portfolio
LU0187079347	Robeco Global Consumer Trends Equities (EUR) D	23,275	2.000,00	85,93	100,39	2.336,55	0,00	336,55	336,55	16,83%	21,39%
LU0119620416	Morgan Stanley Global Brands	35,663	2.000,00	56,08	62,13	2.215,76	0,00	215,76	215,76	10,79%	20,28%
LU0254364663	CS EF (Lux) Global Prestige R USD	197,147	2.000,00	10,14	11,05	2.178,48	0,00	178,48	178,48	8,92%	19,94%
BE0170241062	KBC Equity Fund Food & Personal Products	1,844	2.000,00	1084,40	1166,75	2.151,88	0,00	151,88	151,88	7,59%	19,70%
LU0119207214	ING (L) - Invest Food & Beverages P Cap.	1,724	2.000,00	1160,20	1183,78	2.040,65	0,00	40,65	40,65	2,03%	18,68%

Aktuelle Depotperformance 10.000,00 10.923,32 0,00 923,32 923,32 9,23%



Aktuelle Depotübersicht

Letzter festgestellter Kurs vom: 22.06.2013

Bericht erstellt am: 22.06.2013 07:09:39

[BM] Long and Even Longer		Benchmark									
WKN	Wertpapier Name	Stück	Bestand Einstandspreis	MW	Aktuell letzter Kurs	Depotwert	Div.	Gewinn/Verlust Kurs	Summe	v.H	Portfolio
DE000A0X8994	ETFX DAX 2x Long	18,457	2.000,00	108,36	156,06	2.880,40	0,00	880,40	880,40	44,02%	21,71%
LU0419741094	ComStage ETF CAC 40 Leveraged	325,733	2.000,00	6,14	8,25	2.687,30	0,00	687,30	687,30	34,36%	20,26%
LU0411077828	db x-tracker EURO STOXX® 50 LEVERAGED DAILY ETF	201,207	2.000,00	9,94	13,18	2.651,91	0,00	651,91	651,91	32,60%	19,99%
LU0411078552	db x-trackers S&P 500 2x Leveraged Daily	153,965	2.000,00	12,99	17,17	2.643,57	0,00	643,57	643,57	32,18%	19,93%
LU0488316646	ComStage ETF FTSE 100 Leveraged	53,405	2.000,00	37,45	44,99	2.402,67	0,00	402,67	402,67	20,13%	18,11%

Aktuelle Depotperformance

10.000,00

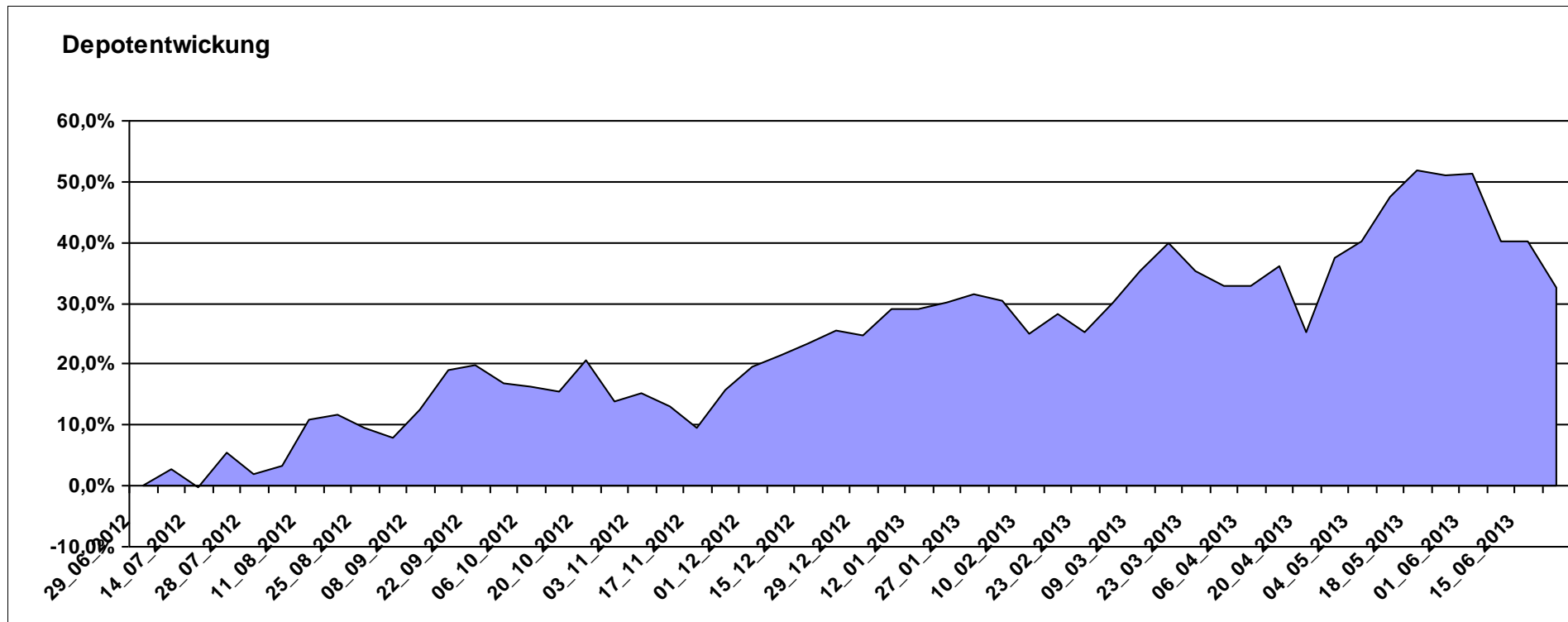
13.265,85

0,00

3.265,85

3.265,85

32,66%



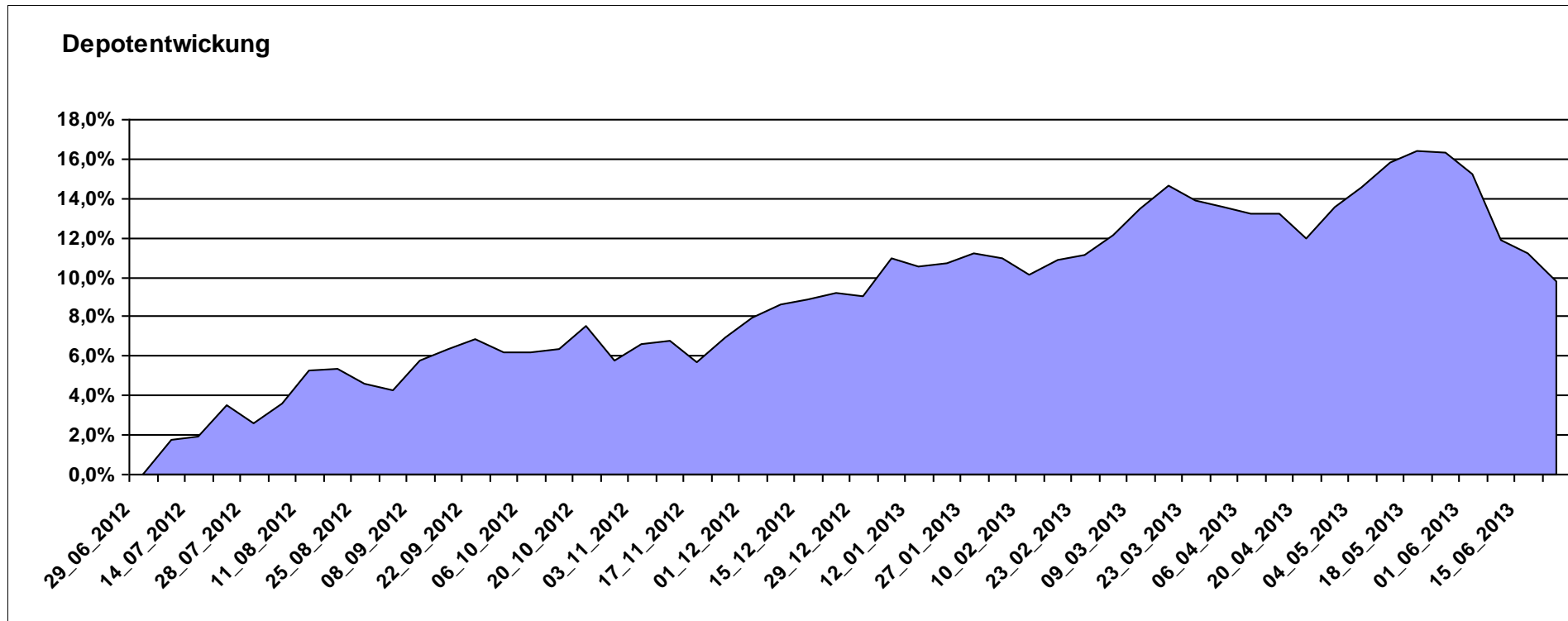
Aktuelle Depotübersicht

Letzter festgestellter Kurs vom: 22.06.2013

Bericht erstellt am: 22.06.2013 07:09:39

[BM] Mischfonds		Benchmark									
WKN	Wertpapier Name	Stück	Bestand Einstandspreis	MW	Aktuell letzter Kurs	Depotwert	Div.	Gewinn/Verlust Kurs	Summe	v.H	Portfolio
DE000A0X7541	Acatis - Gané Value Event Fonds UI A	11,914	2.000,00	167,87	190,24	2.266,52	0,00	266,52	266,52	13,33%	20,64%
DE0006780380	WARBURG-TREND ALLOCATION PLUS	14,519	2.000,00	137,75	154,44	2.242,32	0,00	242,32	242,32	12,12%	20,42%
LU0323578657	FvS Multiple Opportunities R	12,950	2.000,00	154,44	172,60	2.235,17	0,00	235,17	235,17	11,76%	20,36%
DE0009782730	MEAG EuroErtrag	36,330	2.069,12	56,95	61,37	2.229,60	69,12	160,48	229,60	11,10%	20,31%
LU0367026217	Invesco Asia Balanced Fund A thes.	117,747	2.000,00	16,99	17,04	2.006,42	0,00	6,42	6,42	0,32%	18,27%

Aktuelle Depotperformance 10.069,12 10.980,03 69,12 910,91 980,03 9,73%



Aktuelle Depotübersicht

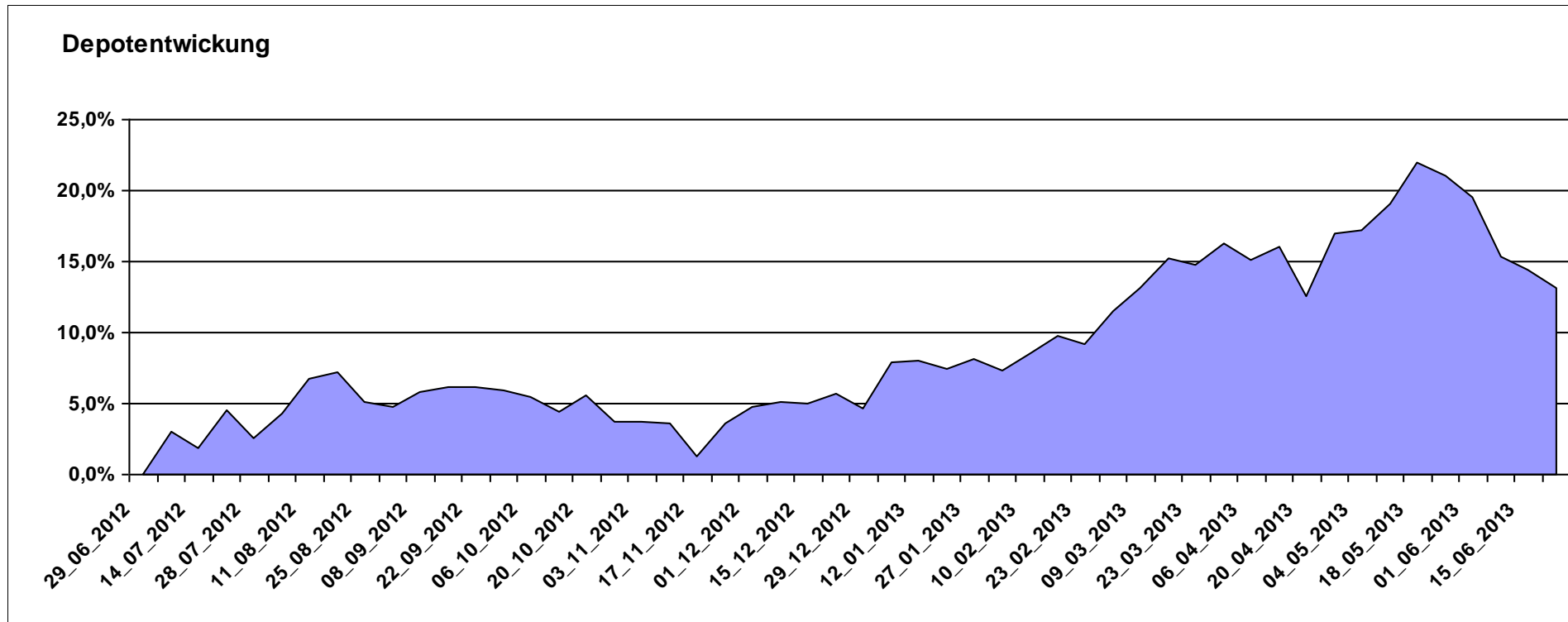
Letzter festgestellter Kurs vom: 22.06.2013

Bericht erstellt am: 22.06.2013 07:09:39

[BM] MSCI World		Benchmark									
WKN	Wertpapier Name	Stück	Bestand Einstandspreis	MW	letzte Kurs	Aktuell Depotwert	Div.	Gewinn/Verlust Kurs	Summe	v.H	Portfolio
LU0274208692	db x-trackers MSCI World TRN	409,836	10.000,00	24,40	27,60	11.311,48	0,00	1311,48	1311,48	13,11%	100,00%

Aktuelle Depotperformance

10.000,00 11.311,48 0,00 1.311,48 1.311,48 13,11%



Aktuelle Depotübersicht

Letzter festgestellter Kurs vom: 22.06.2013

Bericht erstellt am: 22.06.2013 07:09:39

[BM] Oldtimer		Benchmark									
WKN	Wertpapier Name	Stück	Bestand Einstandspreis	MW	Aktuell letzter Kurs	Depotwert	Div.	Gewinn/Verlust Kurs	Summe	v.H	Portfolio
DE0008471012	Fondak A	22,019	2.000,00	90,83	115,79	2.549,60	0,00	549,60	549,60	27,48%	22,50%
LU0114760746	Templeton Growth (Euro) Fund Class A (acc)	200,200	2.000,00	9,99	11,95	2.392,39	0,00	392,39	392,39	19,62%	21,12%
IE0000830236	Baring ASEAN Frontiers Fund (USD)	15,366	2.000,00	130,16	142,78	2.193,92	0,00	193,92	193,92	9,70%	19,36%
DE0008475047	Allianz PIMCO Euro Rentenfonds A (EUR)	37,258	2.000,00	53,68	56,68	2.111,77	0,00	111,77	111,77	5,59%	18,64%
GB0032139684	M&G Recovery Fund A	91,785	2.000,00	21,79	22,68	2.081,69	0,00	81,69	81,69	4,08%	18,37%

Aktuelle Depotperformance

10.000,00

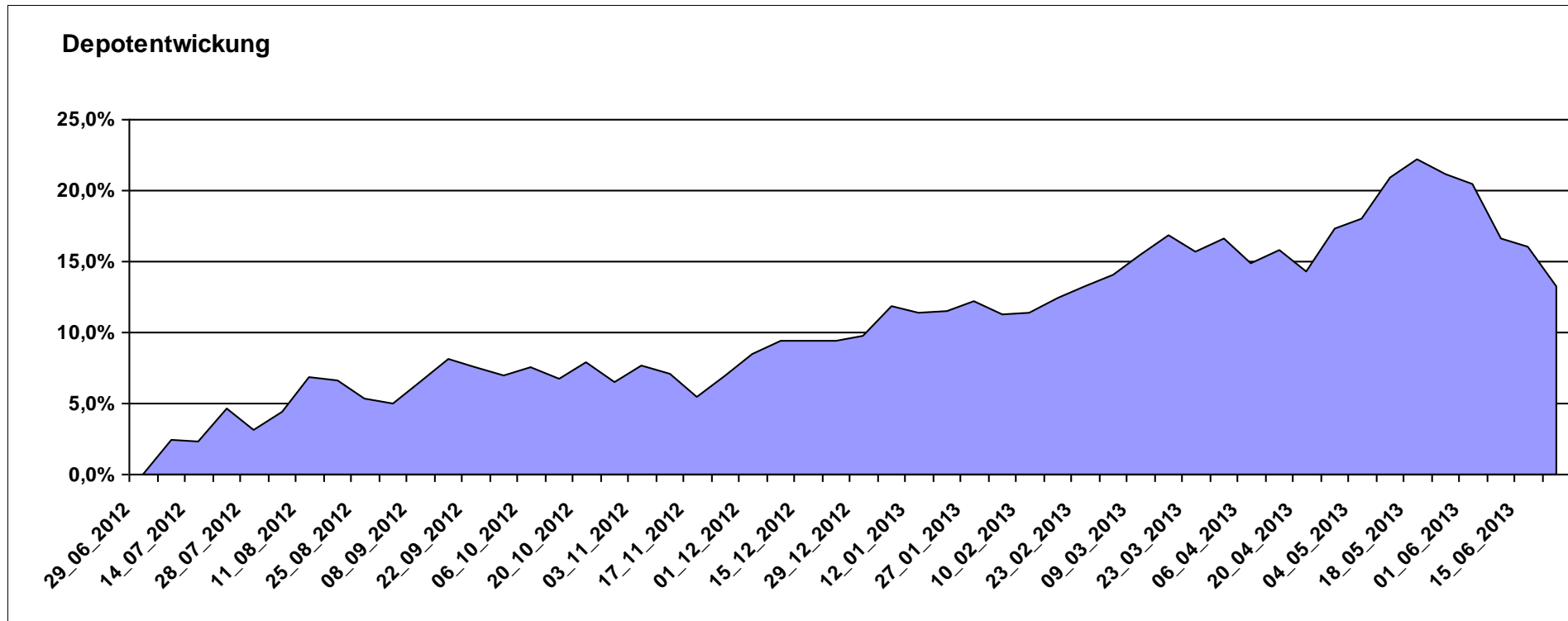
11.329,37

0,00

1.329,37

1.329,37

13,29%



Aktuelle Depotübersicht

Letzter festgestellter Kurs vom: 22.06.2013

Bericht erstellt am: 22.06.2013 07:09:39

[BM] PIIGS Index		Benchmark									
WKN	Wertpapier Name	Stück	Bestand Einstandspreis	MW	Aktuell letzter Kurs	Depotwert	Div.	Gewinn/Verlust Kurs	Summe	v.H	Portfolio
CH0021605842	FTSE Athex 20 (open End Zerti UBS)	896,861	2.000,00	2,23	2,80	2.511,21	0,00	511,21	511,21	25,56%	22,47%
PTING0200002	PSI 20	0,426	2.000,00	4697,96	5451,82	2.320,93	0,00	320,93	320,93	16,05%	20,77%
ES0SI0000005	IBEX 35	0,282	2.000,00	7102,20	7700,20	2.168,40	0,00	168,40	168,40	8,42%	19,40%
IT0003465736	FTSE MIB	0,140	2.000,00	0,00	15254,82	2.137,37	0,00	137,37	137,37	6,87%	19,12%
DE000CB78YX7	MSCI Irland (open End Zerti CoBa)	74,019	2.000,00	27,02	27,54	2.038,49	0,00	38,49	38,49	1,92%	18,24%

Aktuelle Depotperformance

10.000,00

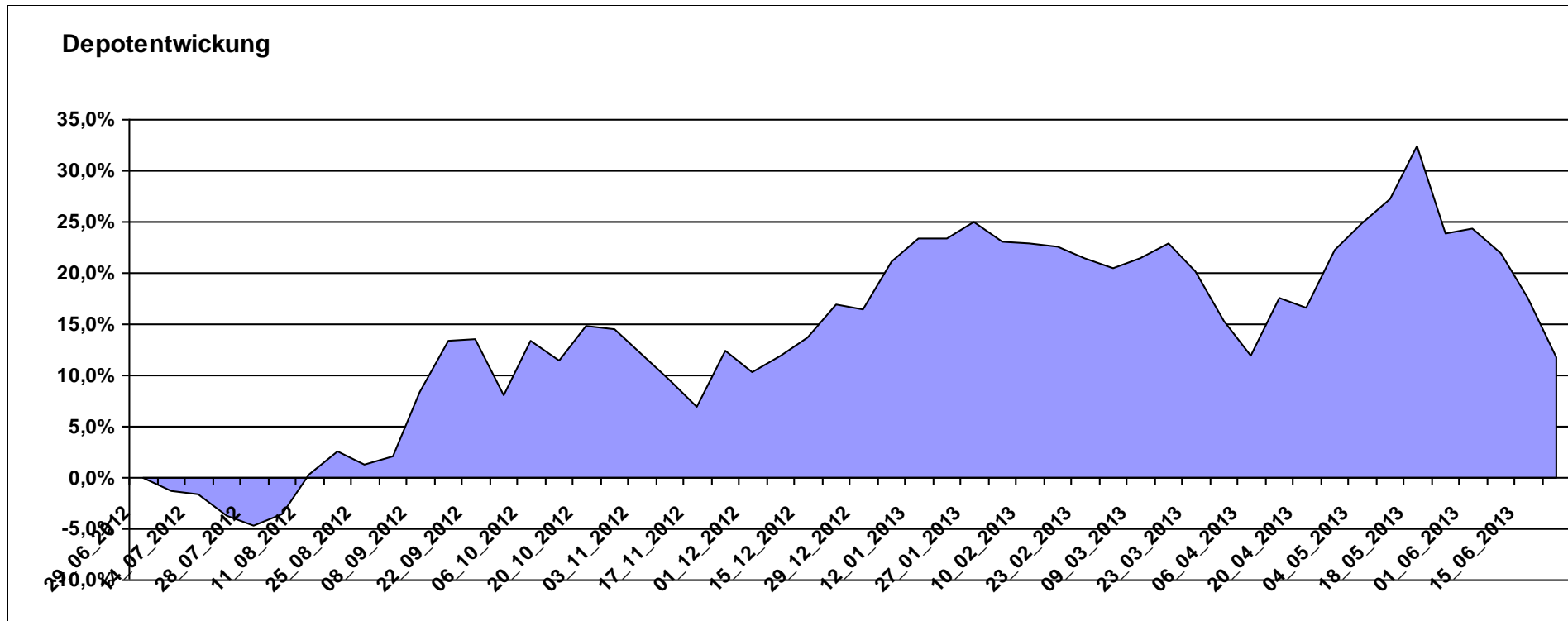
11.176,40

0,00

1.176,40

1.176,40

11,76%



Aktuelle Depotübersicht

Letzter festgestellter Kurs vom: 22.06.2013

Bericht erstellt am: 22.06.2013 07:09:39

[BM] Short and Rather Short		Benchmark									
WKN	Wertpapier Name	Stück	Bestand Einstandspreis	MW	Aktuell letzter Kurs	Depotwert	Div.	Gewinn/Verlust Kurs	Summe	v.H	Portfolio
LU0419740955	ComStage ETF CAC 40 Short	35,480	2.000,00	56,37	45,01	1.596,95	0,00	-403,05	-403,05	-20,15%	23,06%
LU0488316562	ComStage ETF FTSE 100 Short	53,605	2.000,00	37,31	29,66	1.589,92	0,00	-410,08	-410,08	-20,50%	22,95%
LU0417510616	db x-trackers ES 50 D. Short Daily ETF	92,550	2.000,00	21,61	13,95	1.291,07	0,00	-708,93	-708,93	-35,45%	18,64%
LU0411078636	db x-trackers S&P 500 2x Inverse Daily ETF	188,147	2.000,00	10,63	6,81	1.281,28	0,00	-718,72	-718,72	-35,94%	18,50%
DE000A0X9AA8	ETFX DAX 2x Short	55,726	2.000,00	35,89	20,95	1.167,46	0,00	-832,54	-832,54	-41,63%	16,85%

Aktuelle Depotperformance

10.000,00

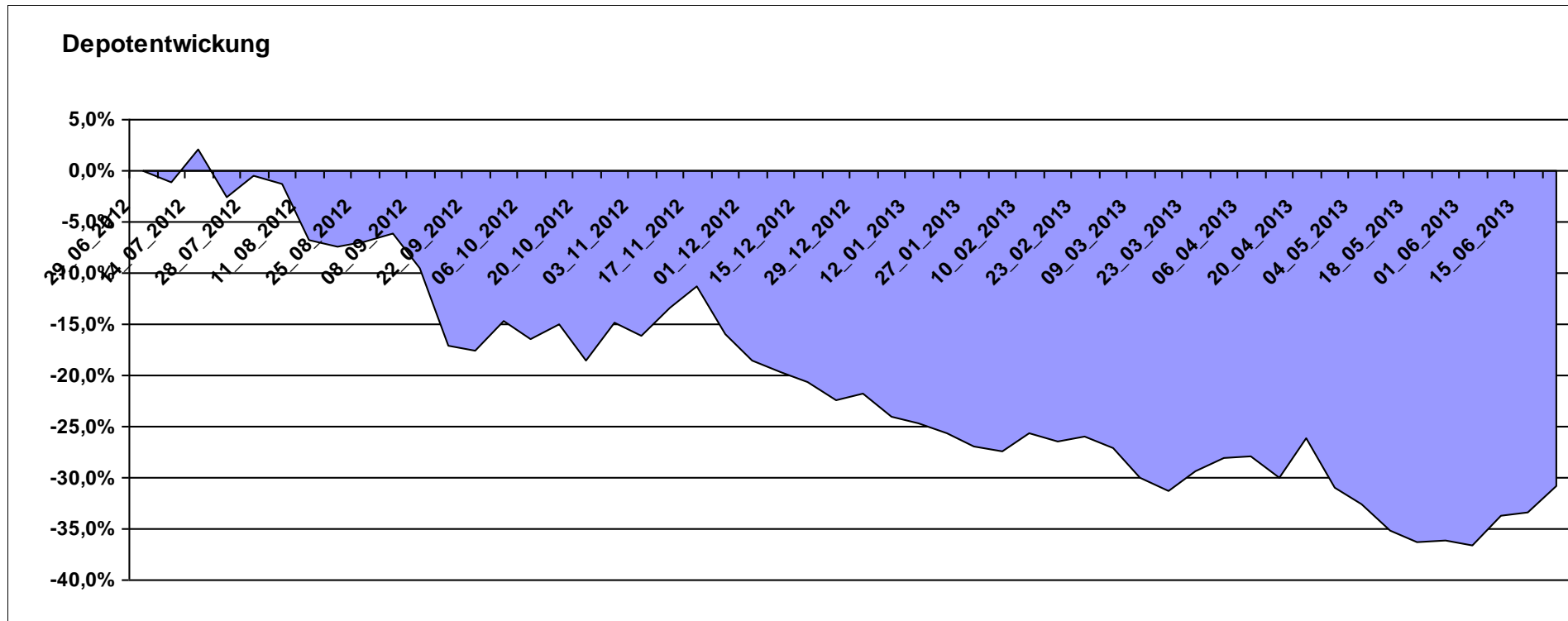
6.926,68

0,00

-3.073,32

-3.073,32

-30,73%



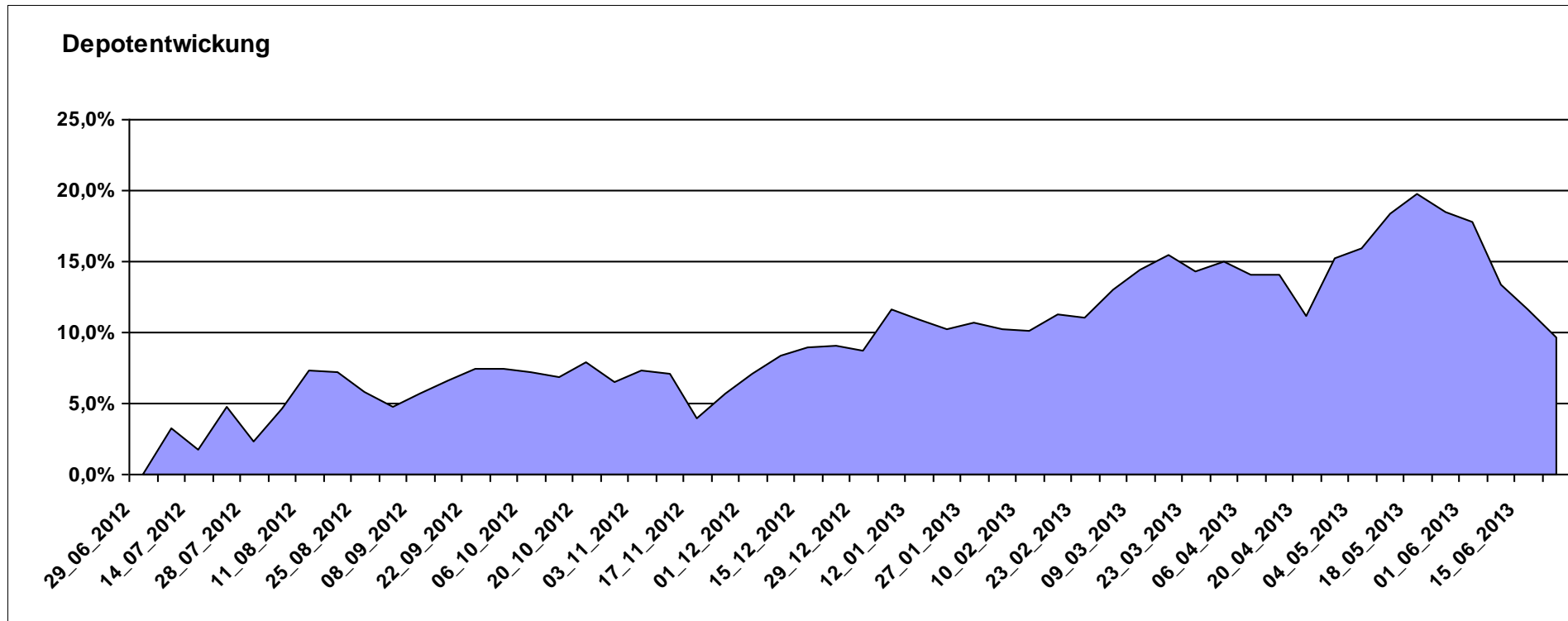
Aktuelle Depotübersicht

Letzter festgestellter Kurs vom: 22.06.2013

Bericht erstellt am: 22.06.2013 07:09:39

[BM] UNI Fonds		Benchmark									
WKN	Wertpapier Name	Stück	Bestand Einstandspreis	MW	Aktuell letzter Kurs	Depotwert	Div.	Gewinn/Verlust Kurs	Summe	v.H	Portfolio
DE0008491002	UniFonds	60,405	2.000,00	33,11	39,56	2.389,61	0,00	389,61	389,61	19,48%	21,80%
DE0008491051	UniGlobal	16,831	2.000,00	118,83	132,14	2.224,02	0,00	224,02	224,02	11,20%	20,29%
DE0008491044	UniRak	24,792	2.000,00	80,67	89,48	2.218,42	0,00	218,42	218,42	10,92%	20,24%
LU0037079034	UniAsia	47,962	2.000,00	41,70	45,99	2.205,76	0,00	205,76	205,76	10,29%	20,13%
LU0115904467	UniEM Global	29,386	2.000,00	68,06	65,41	1.922,13	0,00	-77,87	-77,87	-3,89%	17,54%

Aktuelle Depotperformance 10.000,00 10.959,94 0,00 959,93 959,93 9,60%



Aktuelle Depotübersicht

Letzter festgestellter Kurs vom: 22.06.2013

Bericht erstellt am: 22.06.2013 07:09:39

Aurum		Teilnehmer									
WKN	Wertpapier Name	Stück	Bestand Einstandspreis	MW	Aktuell letzter Kurs	Depotwert	Div.	Gewinn/Verlust Kurs	Summe	v.H	Portfolio
LU0432616737	Invesco Balanced-Risk Allocation	146,951	2.000,00	13,61	13,87	2.038,21	0,00	38,21	38,21	1,91%	21,57%
DE0007483612	Deka ImmobilienGlobal	37,012	2.000,00	54,04	54,94	2.033,42	0,00	33,42	33,42	1,67%	21,52%
DE000A0D8Q31	iShares eb.rexx® Government Germany 10.5+	12,829	2.000,00	155,90	152,89	1.961,39	0,00	-38,61	-38,61	-1,93%	20,76%
LU0272941971	Amundi Funds Volatility Euro Eq C/C	12,706	2.000,00	157,40	146,14	1.856,93	0,00	-143,07	-143,07	-7,15%	19,65%
DE000A1E0HR8	db Physical Gold ETC (EUR)	15,941	2.000,00	125,46	97,78	1.558,74	0,00	-441,26	-441,26	-22,06%	16,50%

Aktuelle Depotperformance

10.000,00

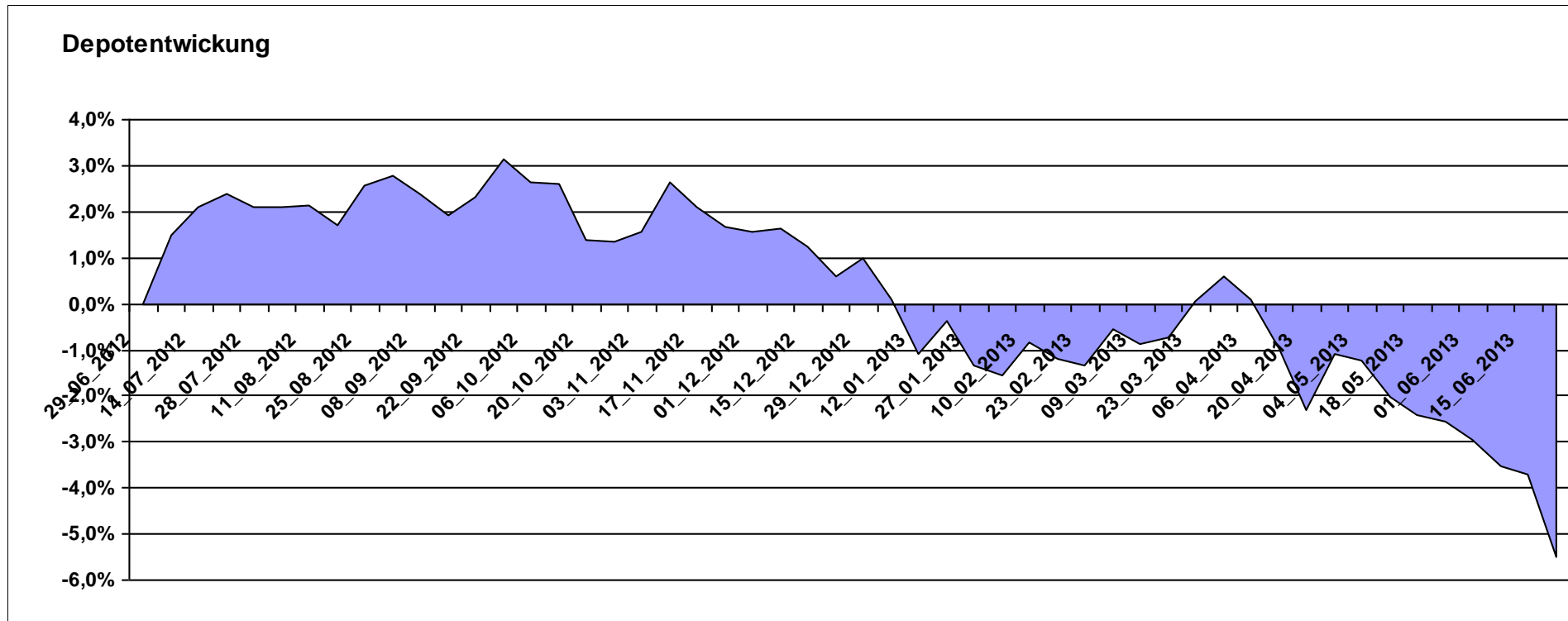
9.448,69

0,00

-551,32

-551,32

-5,51%



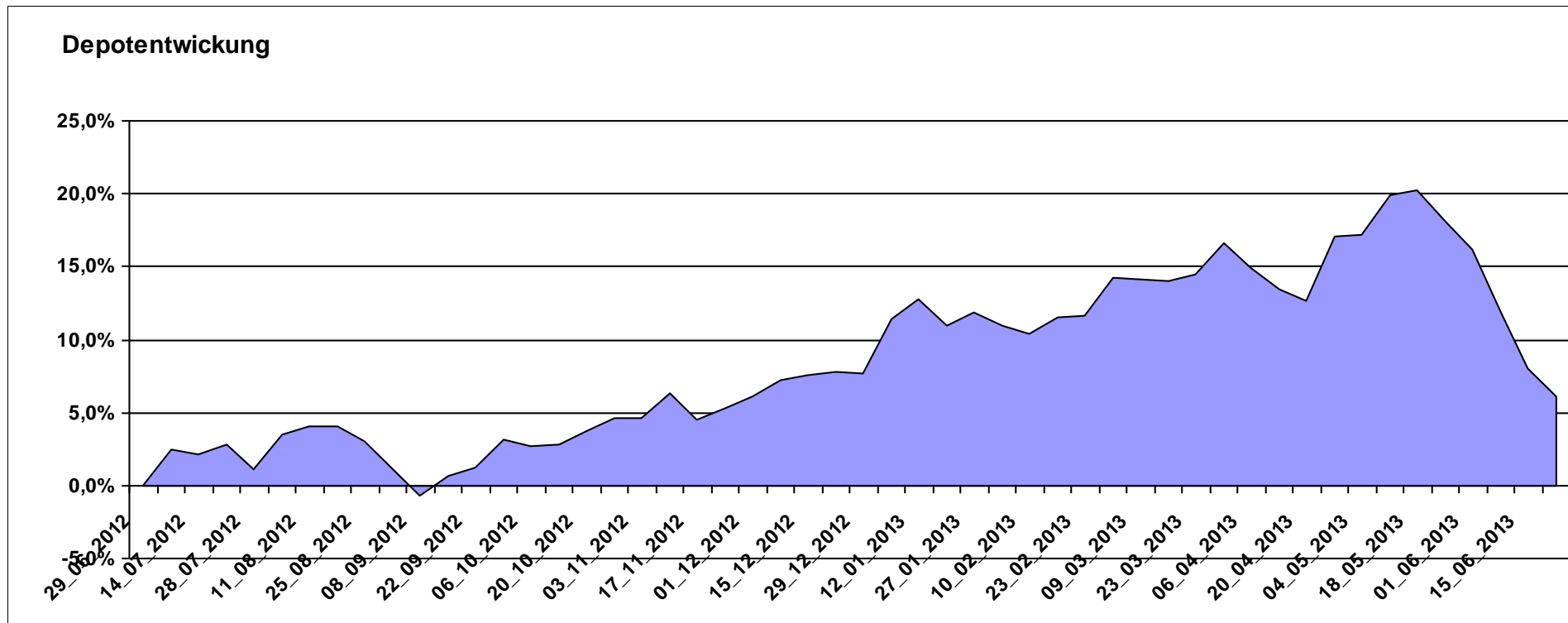
Aktuelle Depotübersicht

Letzter festgestellter Kurs vom: 22.06.2013

Bericht erstellt am: 22.06.2013 07:09:39

Bärenbulle		Teilnehmer									
WKN	Wertpapier Name	Stück	Bestand Einstandspreis	MW	Aktuell letzter Kurs	Depotwert	Div.	Gewinn/Verlust Kurs	Summe	v.H	Portfolio
LU0667622202	RBS Market Access MSCI FrontierMrkts ETF	47,032	2.000,00	42,52	49,45	2.325,74	0,00	325,74	325,74	16,29%	21,92%
FR0010833541	Lyxor ETF FTSE EPRA/NAREIT Asia exJap D EUR	242,424	2.000,00	8,25	9,03	2.189,09	0,00	189,09	189,09	9,45%	20,64%
DE000A0RFEC9	iShares MSCI Japan Small Cap (DE) EUR	110,497	2.000,00	18,10	19,58	2.163,54	0,00	163,54	163,54	8,18%	20,39%
IE00B48X4842	SPDR® MSCI Emerging Markets SC	40,609	2.000,00	49,25	48,84	1.983,27	0,00	-16,73	-16,73	-0,84%	18,70%
FR0010713784	Amundi MSCI China	11,366	2.000,00	175,97	171,27	1.946,58	0,00	-53,42	-53,42	-2,67%	18,35%

Aktuelle Depotperformance 10.000,00 10.608,22 0,00 608,22 608,22 6,08%



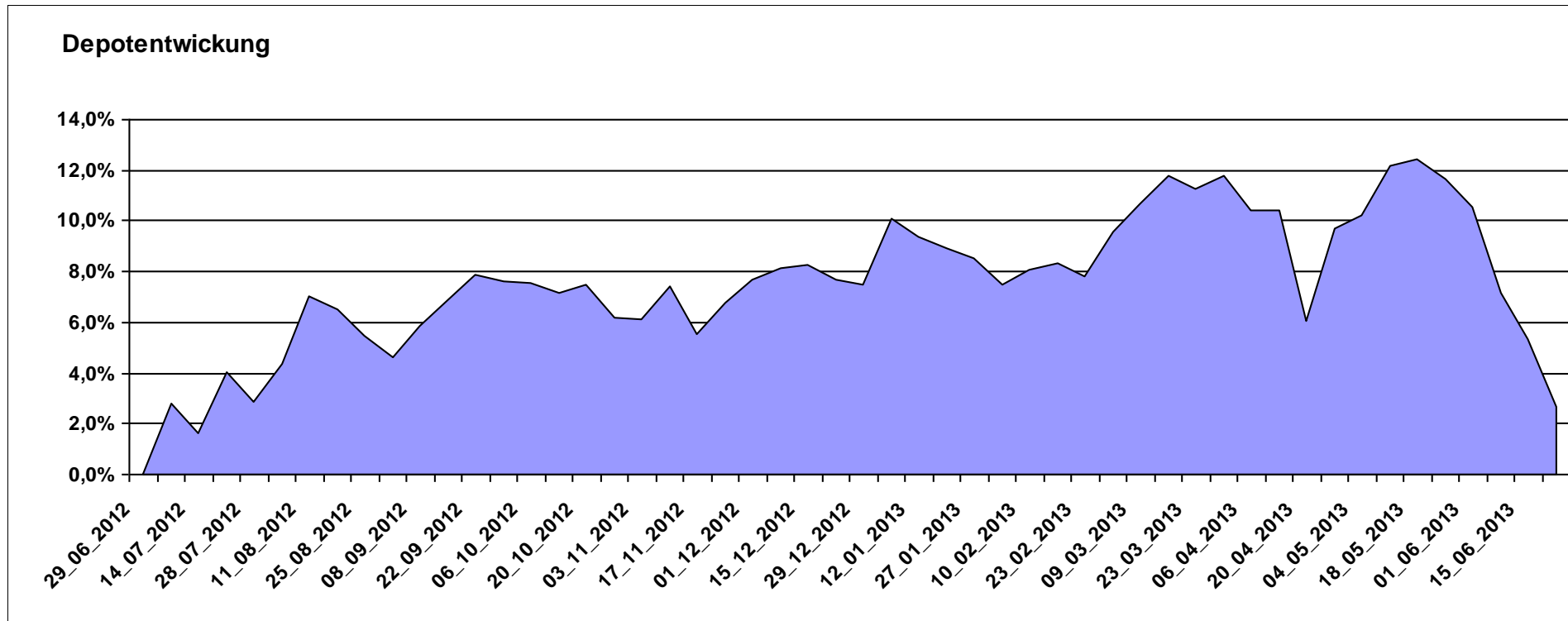
Aktuelle Depotübersicht

Letzter festgestellter Kurs vom: 22.06.2013

Bericht erstellt am: 22.06.2013 07:09:39

ceekay74												Teilnehmer
WKN	Wertpapier Name	Stück	Bestand Einstandspreis	MW	Aktuell		Div.	Gewinn/Verlust		v.H	Portfolio	
					letzter Kurs	Depotwert		Kurs	Summe			
LU0274211480	db x-trackers DAX® ETF	31,417	2.000,00	63,66	78,38	2.462,46	0,00	462,46	462,46	23,12%	23,98%	
LU0274208692	db x-trackers MSCI World TRN	81,967	2.000,00	24,40	27,60	2.262,30	0,00	262,30	262,30	13,11%	22,03%	
LU0260870661	Templeton Global Total Return Fund A	100,200	2.000,00	19,96	21,09	2.113,23	0,00	113,23	113,23	5,66%	20,58%	
LU0292107645	db x-trackers Emerging Markets	70,998	2.000,00	28,17	26,68	1.894,21	0,00	-105,79	-105,79	-5,29%	18,45%	
US78463V1070	SPDR GOLD TRUST GOLD SHARES	16,335	2.000,00	122,44	94,05	1.536,26	0,00	-463,74	-463,74	-23,19%	14,96%	

Aktuelle Depotperformance 10.000,00 10.268,46 0,00 268,45 268,45 2,68%



Aktuelle Depotübersicht

Letzter festgestellter Kurs vom: 22.06.2013

Bericht erstellt am: 22.06.2013 07:09:39

chart												Teilnehmer
WKN	Wertpapier Name	Stück	Bestand Einstandspreis	MW	Aktuell		Div.	Gewinn/Verlust		v.H	Portfolio	
					letzter Kurs	Depotwert		Kurs	Summe			
LU0231459107	Aberdeen Global Asian Smaller Comp. Fund A2	67,761	2.000,00	29,52	33,58	2.275,41	0,00	275,41	275,41	13,77%	20,98%	
LU0323578657	FvS Multiple Opportunities R	12,950	2.000,00	154,44	172,60	2.235,17	0,00	235,17	235,17	11,76%	20,61%	
LU0431139764	Ethna-AKTIV -E T	17,955	2.000,00	111,39	121,68	2.184,76	0,00	184,76	184,76	9,24%	20,15%	
FR0010148981	Carmignac Investissement A	2,416	2.000,00	827,95	890,44	2.150,96	0,00	150,96	150,96	7,55%	19,83%	
FR0010135103	Carmignac Patrimoine A	3,686	2.000,00	542,57	542,25	1.998,81	0,00	-1,19	-1,19	-0,06%	18,43%	

Aktuelle Depotperformance

10.000,00

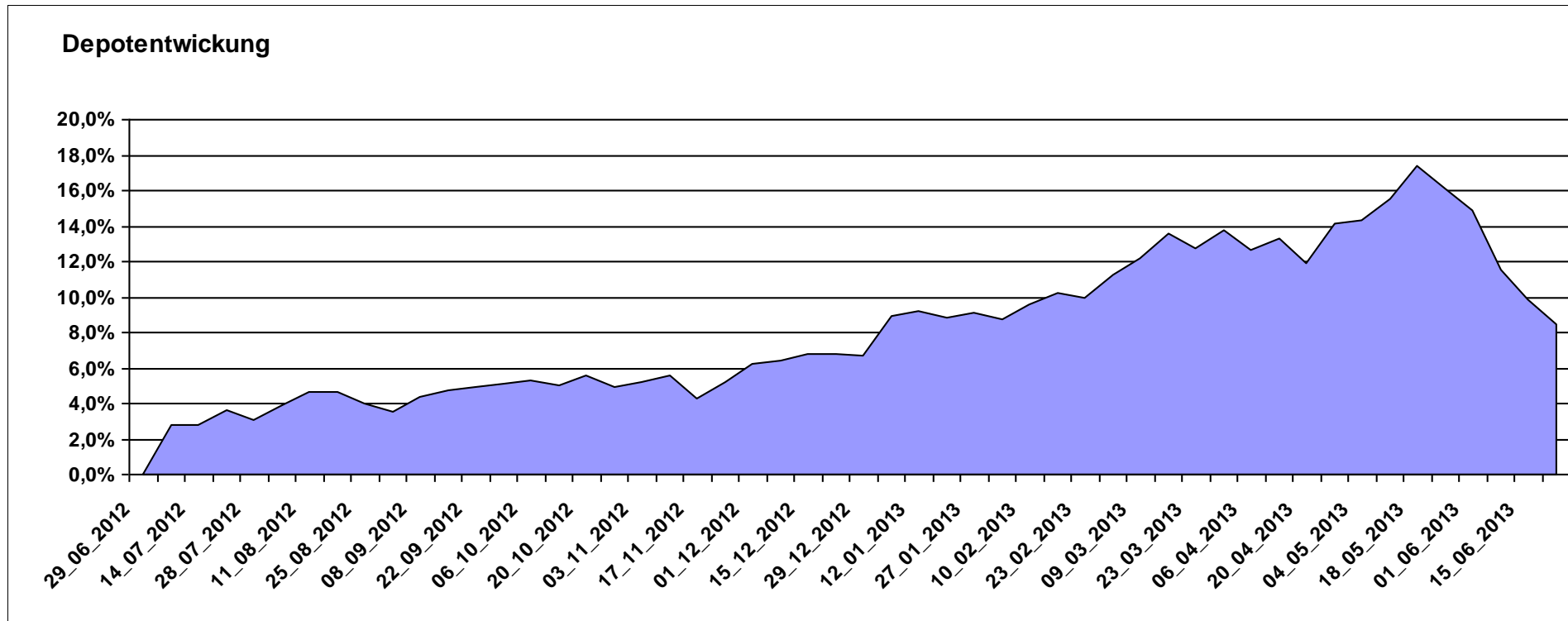
10.845,11

0,00

845,11

845,11

8,45%



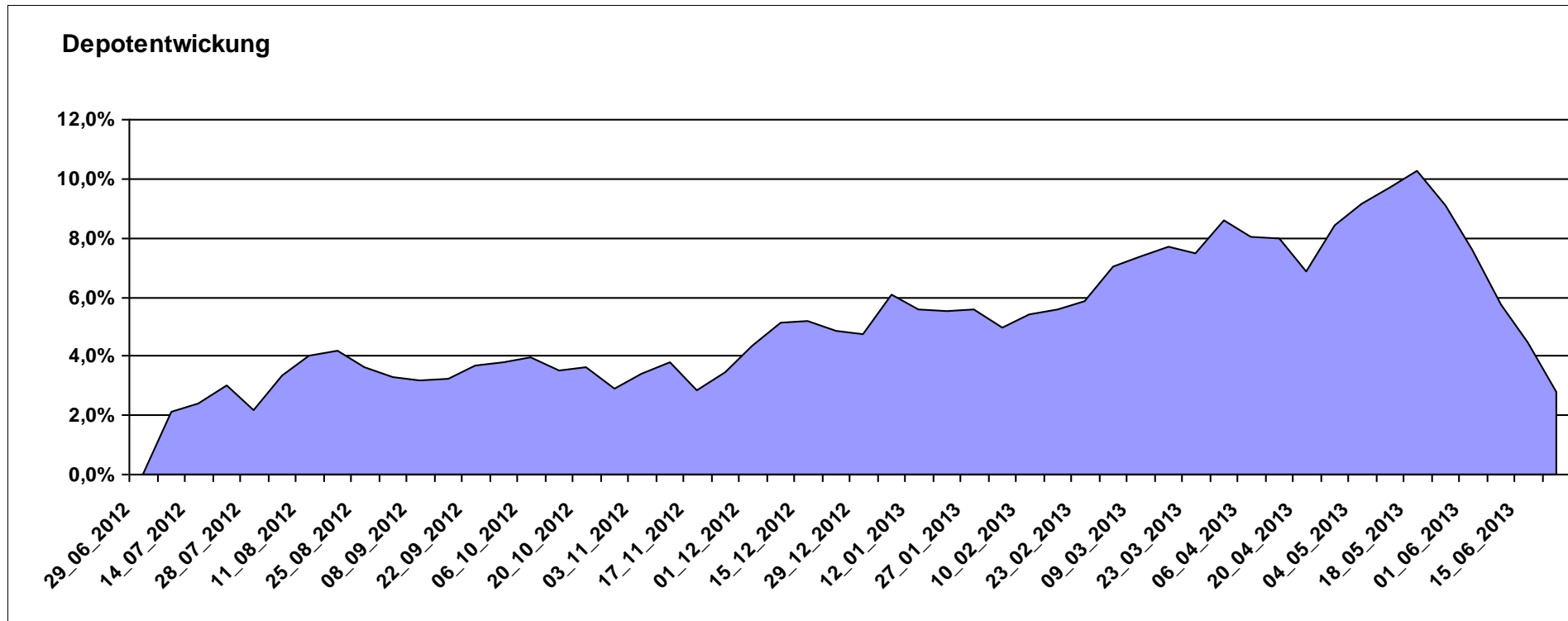
Aktuelle Depotübersicht

Letzter festgestellter Kurs vom: 22.06.2013

Bericht erstellt am: 22.06.2013 07:09:39

DAX43		Teilnehmer									
WKN	Wertpapier Name	Stück	Bestand Einstandspreis	MW	Aktuell letzter Kurs	Depotwert	Div.	Gewinn/Verlust Kurs	Summe	v.H	Portfolio
DE0008486655	OP Food	10,316	2.000,00	193,88	211,87	2.185,58	0,00	185,58	185,58	9,28%	21,27%
LU0337411200	BANTLEON OPPORTUNITIES S	18,636	2.000,00	107,32	113,18	2.109,21	0,00	109,21	109,21	5,46%	20,52%
LU0321463506	db x-trackers II Iboxx Eur Germany Cov.	11,130	2.000,00	179,69	183,45	2.041,80	0,00	41,80	41,80	2,09%	19,87%
LU0432616737	Invesco Balanced-Risk Allocation	146,951	2.000,00	13,61	13,87	2.038,21	0,00	38,21	38,21	1,91%	19,83%
FR0010429068	Lyxor MSCI Emerging Markets A	272,109	2.000,00	7,35	6,99	1.902,04	0,00	-97,96	-97,96	-4,90%	18,51%

Aktuelle Depotperformance 10.000,00 10.276,84 0,00 276,83 276,83 2,77%



Aktuelle Depotübersicht

Letzter festgestellter Kurs vom: 22.06.2013

Bericht erstellt am: 22.06.2013 07:09:39

Emilian		Teilnehmer									
WKN	Wertpapier Name	Stück	Bestand Einstandspreis	MW	Aktuell letzter Kurs	Depotwert	Div.	Gewinn/Verlust Kurs	Summe	v.H	Portfolio
LU0322253906	db x-trackers MSCI Europe SC	109,951	2.000,00	18,19	22,53	2.477,19	0,00	477,19	477,19	23,86%	22,57%
LU0322248658	db x-trackers RUSSELL 2000 ETF	24,429	2.000,00	81,87	95,61	2.335,65	0,00	335,65	335,65	16,78%	21,28%
IE00B0M62T89	iShares DJ Euro STOXX Value	130,890	2.000,00	15,28	16,56	2.167,28	0,00	167,28	167,28	8,36%	19,75%
DE000A0D8Q49	iShares DJ STOXX US SelDiv	61,843	2.000,00	32,34	33,95	2.099,57	0,00	99,57	99,57	4,98%	19,13%
LU0292107645	db x-trackers Emerging Markets	70,998	2.000,00	28,17	26,68	1.894,21	0,00	-105,79	-105,79	-5,29%	17,26%

Aktuelle Depotperformance

10.000,00

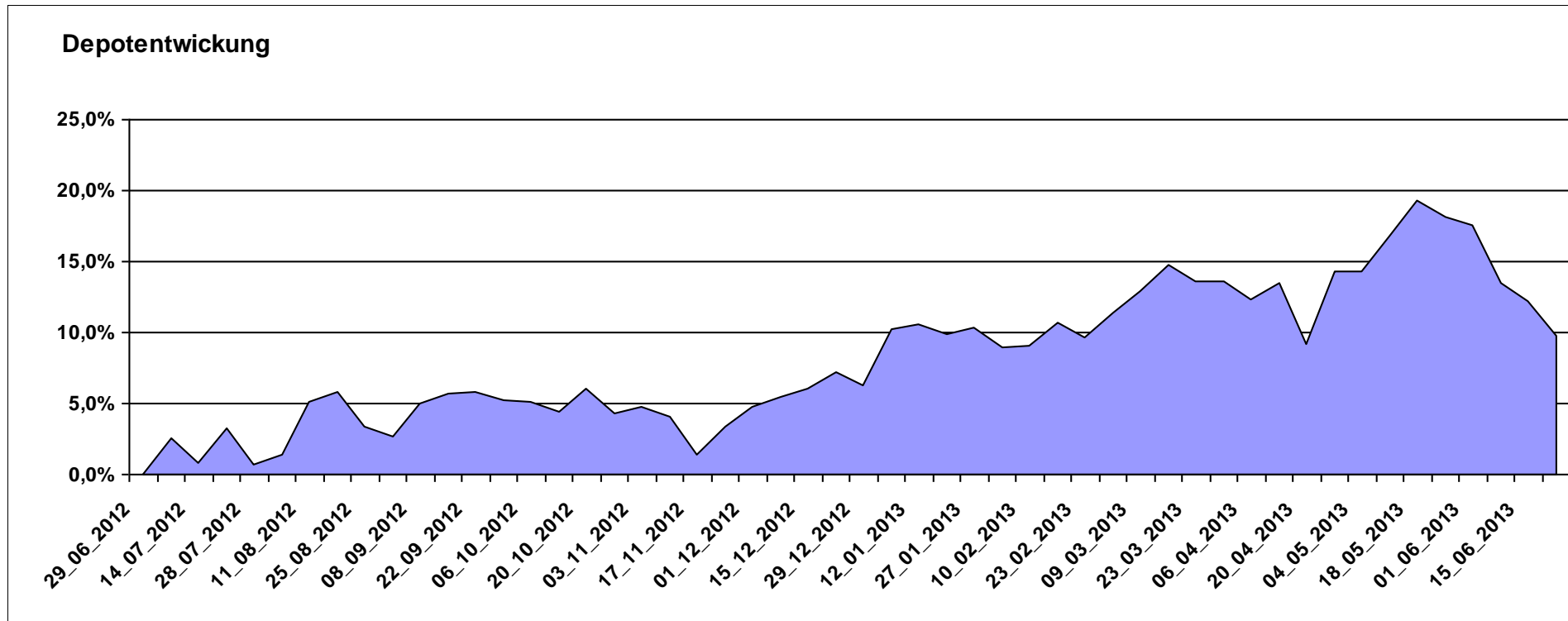
10.973,90

0,00

973,90

973,90

9,74%



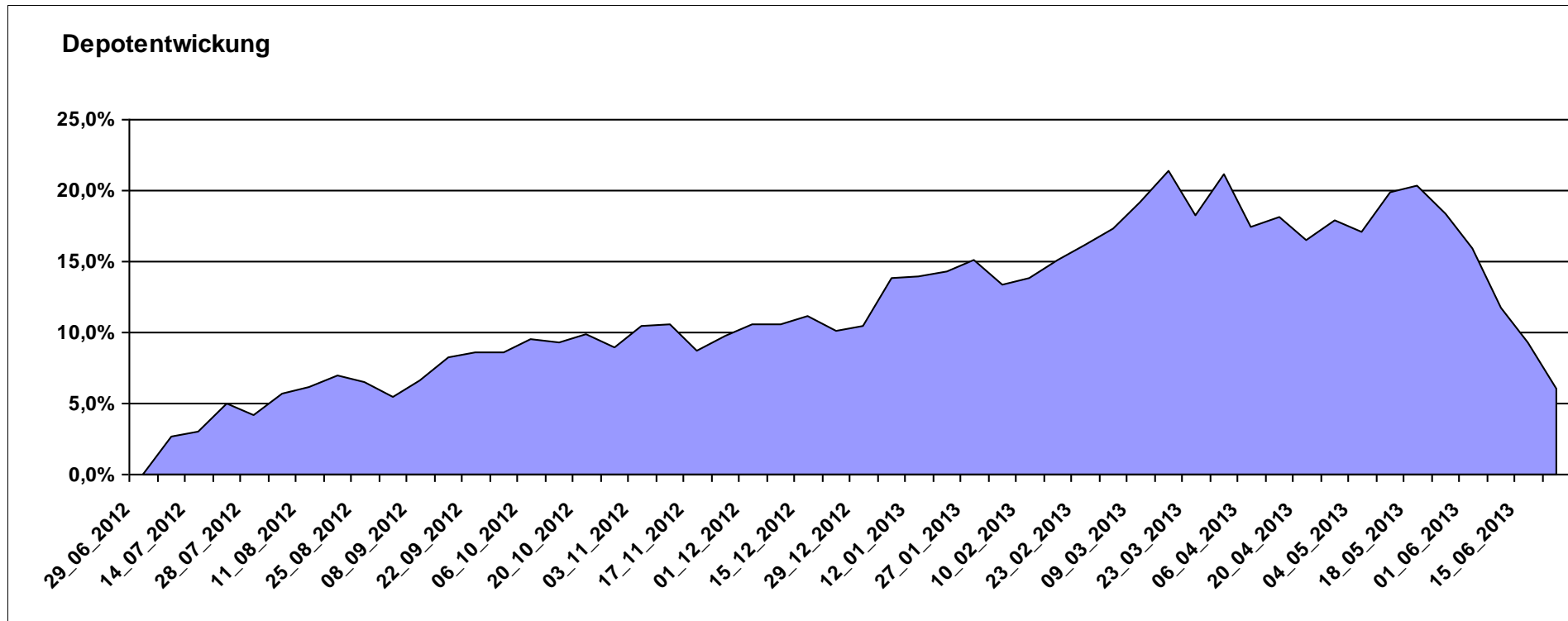
Aktuelle Depotübersicht

Letzter festgestellter Kurs vom: 22.06.2013

Bericht erstellt am: 22.06.2013 07:09:39

euro_82		Teilnehmer									
WKN	Wertpapier Name	Stück	Bestand Einstandspreis	MW	Aktuell letzter Kurs	Depotwert	Div.	Gewinn/Verlust Kurs	Summe	v.H	Portfolio
DE0008490962	DWS Deutschland	19,675	2.000,00	101,65	135,92	2.674,27	0,00	674,27	674,27	33,71%	25,22%
LU0348802470	Allianz RCM Thailand - IT - USD	70,721	2.000,00	28,28	36,03	2.548,09	0,00	548,09	548,09	27,40%	24,03%
LU0231459107	Aberdeen Global Asian Smaller Comp. Fund A2	67,761	2.000,00	29,52	33,58	2.275,41	0,00	275,41	275,41	13,77%	21,46%
LU0102830865	ACM Bernstein Global High Yield Portfolio A2	216,914	2.000,00	9,22	9,42	2.043,33	0,00	43,33	43,33	2,17%	19,27%
LU0147784119	NESTOR Australien Fonds	6,180	2.000,00	323,63	171,96	1.062,70	0,00	-937,30	-937,30	-46,87%	10,02%

Aktuelle Depotperformance 10.000,00 10.603,80 0,00 603,79 603,79 6,04%



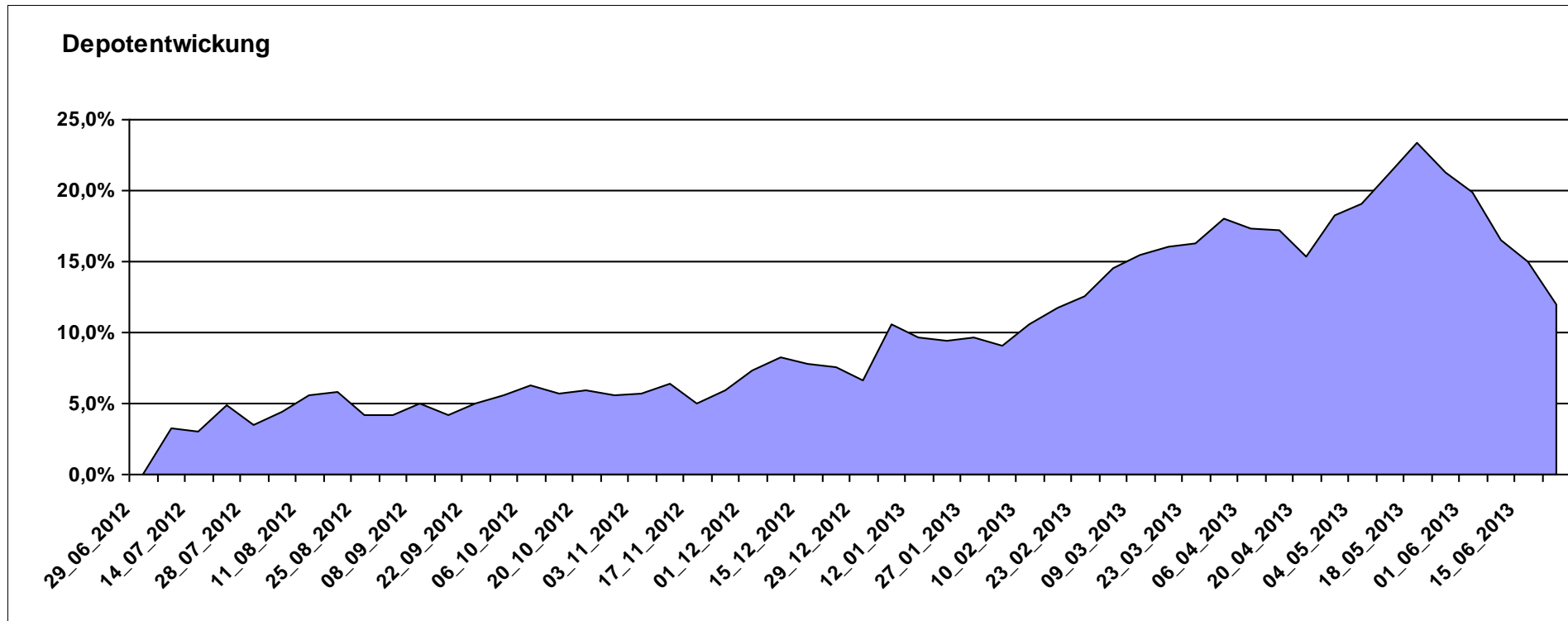
Aktuelle Depotübersicht

Letzter festgestellter Kurs vom: 22.06.2013

Bericht erstellt am: 22.06.2013 07:09:39

Fondsguru22		Teilnehmer									
WKN	Wertpapier Name	Stück	Bestand Einstandspreis	MW	Aktuell letzter Kurs	Depotwert	Div.	Gewinn/Verlust Kurs	Summe	v.H	Portfolio
LU0125944966	MFS Meridian Europ Sm Cos A1 EUR	71,454	2.000,00	27,99	32,67	2.334,41	0,00	334,41	334,41	16,72%	20,84%
LU0231459958	Aberdeen Asien SC	68,259	2.000,00	29,30	33,60	2.293,30	0,00	293,30	293,30	14,67%	20,47%
LU0119620416	Morgan Stanley Global Brands	35,663	2.000,00	56,08	62,13	2.215,76	0,00	215,76	215,76	10,79%	19,78%
LU0278932362	Aberdeen Emerging SC	158,856	2.000,00	12,59	13,85	2.200,16	0,00	200,16	200,16	10,01%	19,64%
LU0225737302	MS INVF US Advantage A	71,710	2.000,00	27,89	30,08	2.157,05	0,00	157,05	157,05	7,85%	19,26%

Aktuelle Depotperformance 10.000,00 11.200,68 0,00 1.200,68 1.200,68 12,01%



Aktuelle Depotübersicht

Letzter festgestellter Kurs vom: 22.06.2013

Bericht erstellt am: 22.06.2013 07:09:39

Frank05		Teilnehmer									
WKN	Wertpapier Name	Stück	Bestand Einstandspreis	MW	Aktuell letzter Kurs	Depotwert	Div.	Gewinn/Verlust Kurs	Summe	v.H	Portfolio
LU0378435985	ComStage ETF STOXX EUROPE 600 HEALTH CARE NR	28,859	2.000,00	69,30	83,34	2.405,08	0,00	405,08	405,08	20,25%	22,12%
FR0000001745	SPDR MSCI EUROPE CONSUMER STAPLES ETF	19,524	2.000,00	102,44	115,50	2.254,98	0,00	254,98	254,98	12,75%	20,73%
LU0278937759	Aberdeen Global - Emerging Markets SC	157,480	2.000,00	12,70	13,86	2.182,68	0,00	182,68	182,68	9,13%	20,07%
BE0170241062	KBC Equity Fund Food & Personal Products	1,844	2.000,00	1084,40	1166,75	2.151,88	0,00	151,88	151,88	7,59%	19,79%
LU0274939478	Aviva Investors - Emerging Markets Bond Fund A	224,468	2.000,00	8,91	8,38	1.880,70	0,00	-119,30	-119,30	-5,96%	17,29%

Aktuelle Depotperformance

10.000,00

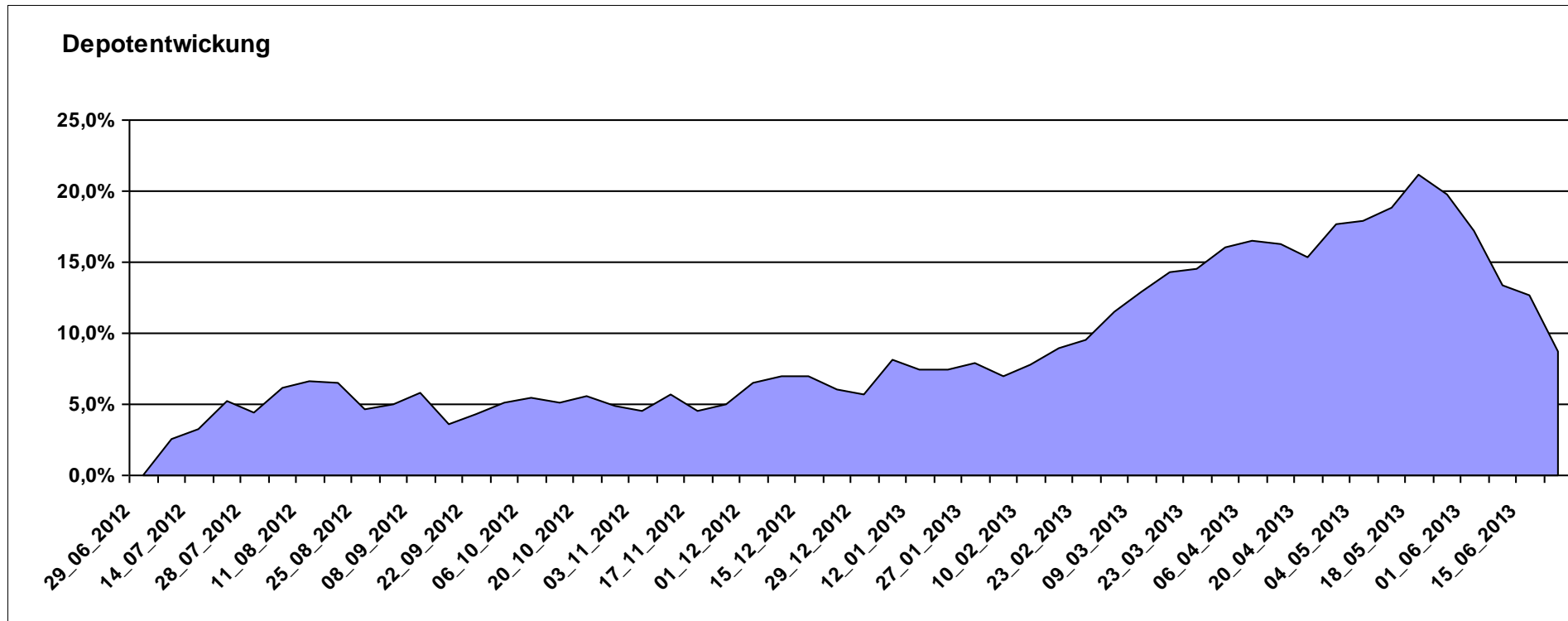
10.875,32

0,00

875,32

875,32

8,75%



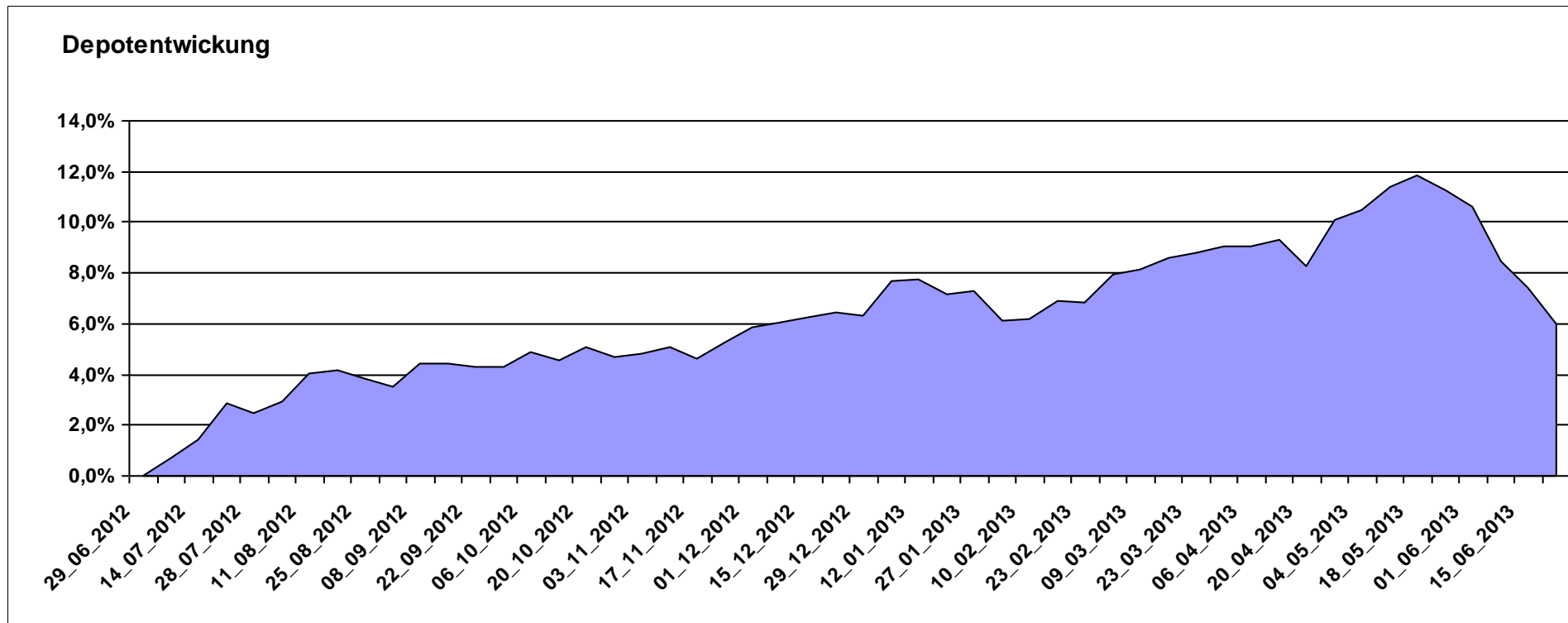
Aktuelle Depotübersicht

Letzter festgestellter Kurs vom: 22.06.2013

Bericht erstellt am: 22.06.2013 07:09:39

Gaston		Teilnehmer									
WKN	Wertpapier Name	Stück	Bestand Einstandspreis	MW	Aktuell letzter Kurs	Depotwert	Div.	Gewinn/Verlust Kurs	Summe	v.H	Portfolio
LU0524480265	iBOXX® € SOVEREIGNS EUROZONE YIELD PLUS TR INDEX	16,793	2.000,00	119,09	134,29	2.255,19	0,00	255,19	255,19	12,76%	21,28%
IE00B3YLYT66	SPDR MSCI ACWI IMI ETF (EUR)	35,317	2.000,00	56,63	60,94	2.152,22	0,00	152,22	152,22	7,61%	20,31%
LU0265291665	Parvest European Small Convertible	16,051	2.000,00	124,60	133,15	2.137,24	0,00	137,24	137,24	6,86%	20,17%
AT0000688072	PIA - EURO CORPORATE BOND	14,695	2.000,00	136,10	143,16	2.103,75	0,00	103,75	103,75	5,19%	19,85%
LU0132414144	Aberdeen Select Em. Markets Bond Fund A2	69,107	2.000,00	28,94	28,21	1.949,50	0,00	-50,50	-50,50	-2,53%	18,40%

Aktuelle Depotperformance 10.000,00 10.597,90 0,00 597,89 597,89 5,98%



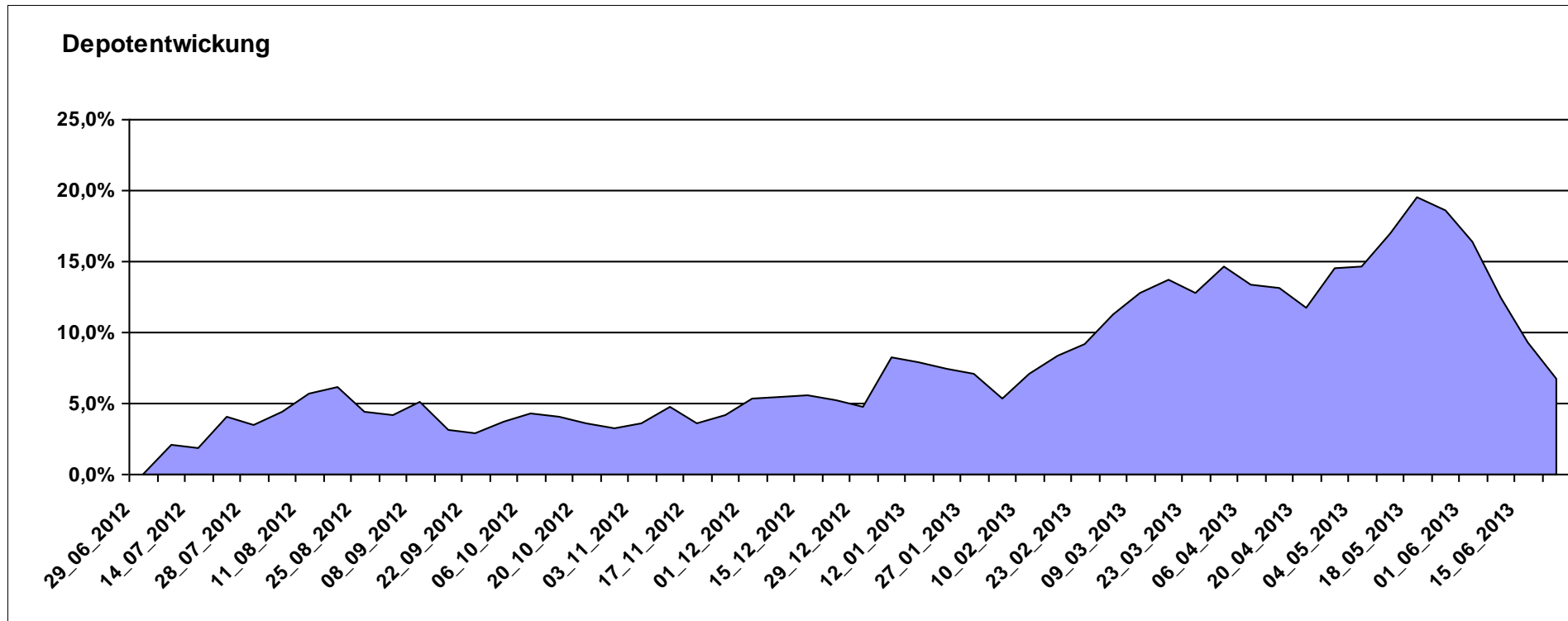
Aktuelle Depotübersicht

Letzter festgestellter Kurs vom: 22.06.2013

Bericht erstellt am: 22.06.2013 07:09:39

Ghost_69												
Teilnehmer												
WKN	Wertpapier Name	Stück	Bestand Einstandspreis	MW	Aktuell		Div.	Gewinn/Verlust		v.H	Portfolio	
					letzter Kurs	Depotwert		Kurs	Summe			
LU0231459107	Aberdeen Global Asian Smaller Comp. Fund A2	67,761	2.000,00	29,52	33,58	2.275,41	0,00	275,41	275,41	13,77%	21,32%	
LU0278937759	Aberdeen Global - Emerging Markets SC	157,480	2.000,00	12,70	13,86	2.182,68	0,00	182,68	182,68	9,13%	20,45%	
LU0254364663	CS EF (Lux) Global Prestige R USD	197,147	2.000,00	10,14	11,05	2.178,48	0,00	178,48	178,48	8,92%	20,41%	
LU0378449770	ComStage ETF Nasdaq-100 ®	94,494	2.000,00	21,17	22,07	2.085,48	0,00	85,48	85,48	4,27%	19,54%	
LU0132414144	Aberdeen Select Em. Markets Bond Fund A2	69,107	2.000,00	28,94	28,21	1.949,50	0,00	-50,50	-50,50	-2,53%	18,27%	

Aktuelle Depotperformance 10.000,00 10.671,55 0,00 671,54 671,54 6,72%



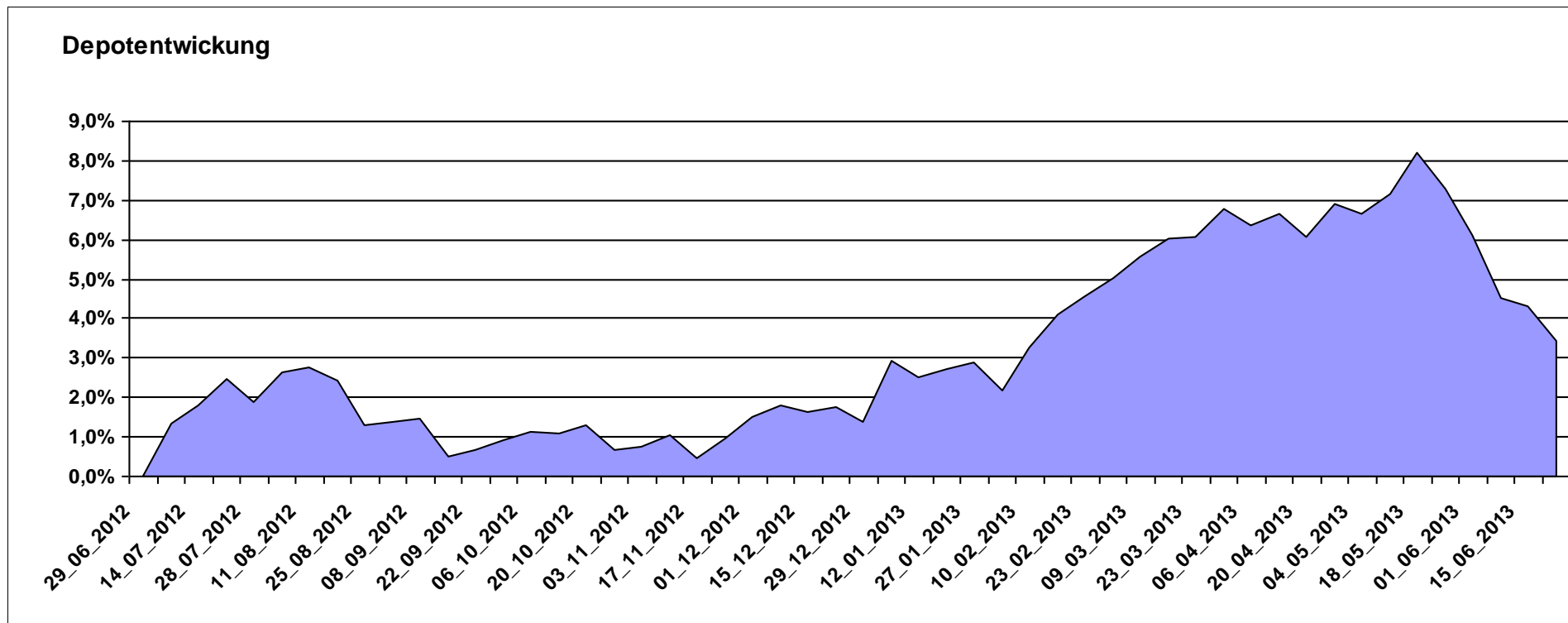
Aktuelle Depotübersicht

Letzter festgestellter Kurs vom: 22.06.2013

Bericht erstellt am: 22.06.2013 07:09:39

Hasenhirn		Teilnehmer									
WKN	Wertpapier Name	Stück	Bestand Einstandspreis	MW	Aktuell letzter Kurs	Depotwert	Div.	Gewinn/Verlust Kurs	Summe	v.H	Portfolio
BE0170241062	KBC Equity Fund Food & Personal Products	1,844	2.000,00	1084,40	1166,75	2.151,88	0,00	151,88	151,88	7,59%	20,80%
LU0260870661	Templeton Global Total Return Fund A	100,200	2.000,00	19,96	21,09	2.113,23	0,00	113,23	113,23	5,66%	20,43%
LU0411704413	BSF - BlackRock European Absolute Return Fund	16,981	2.000,00	117,78	121,92	2.070,30	0,00	70,30	70,30	3,52%	20,02%
LU0246569775	AW Stocks Alpha Plus OP	47,270	2.000,00	42,31	43,70	2.065,71	0,00	65,71	65,71	3,29%	19,97%
DE0009792218	WAVE-AKTIV	63,622	2.000,00	31,44	30,53	1.942,38	0,00	-57,62	-57,62	-2,88%	18,78%

Aktuelle Depotperformance 10.000,00 10.343,50 0,00 343,49 343,49 3,44%



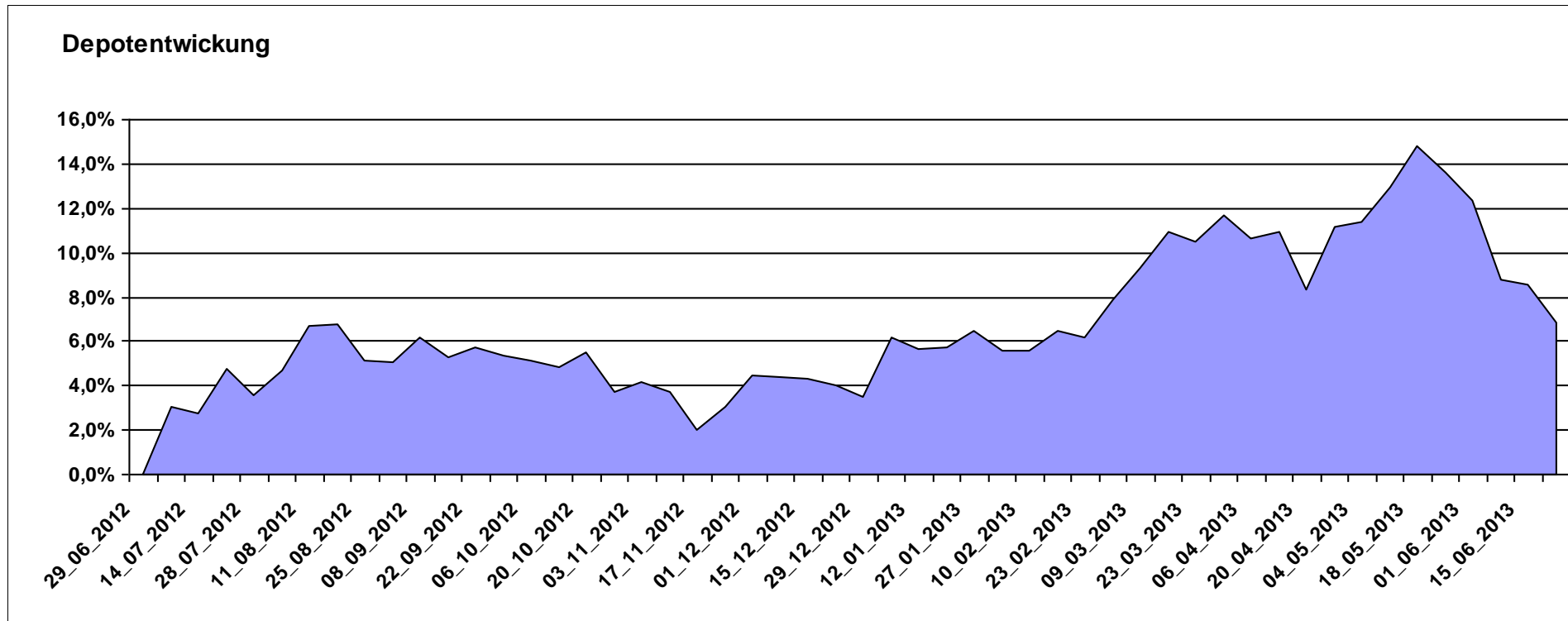
Aktuelle Depotübersicht

Letzter festgestellter Kurs vom: 22.06.2013

Bericht erstellt am: 22.06.2013 07:09:39

Hugolee		Teilnehmer									
WKN	Wertpapier Name	Stück	Bestand Einstandspreis	MW	Aktuell letzter Kurs	Depotwert	Div.	Gewinn/Verlust Kurs	Summe	v.H	Portfolio
DE0008490897	DWS US GROWTH	24,432	2.000,00	81,86	92,32	2.255,56	0,00	255,56	255,56	12,78%	21,11%
LU0292105359	db x-trackers STOXX 600 FOOD & BEVERAGE	28,547	2.000,00	70,06	78,38	2.237,51	0,00	237,51	237,51	11,88%	20,94%
DE0009848119	DWS Top Dividende	24,414	2.000,00	81,92	91,00	2.221,63	0,00	221,63	221,63	11,08%	20,79%
FR0010135103	Carmignac Patrimoine A	3,686	2.000,00	542,57	542,25	1.998,81	0,00	-1,19	-1,19	-0,06%	18,71%
LU0292101796	db x-trackers DJ STOXX 600 OIL+GAS 1C	31,586	2.000,00	63,32	62,40	1.970,94	0,00	-29,06	-29,06	-1,45%	18,45%

Aktuelle Depotperformance 10.000,00 10.684,45 0,00 684,45 684,45 6,84%



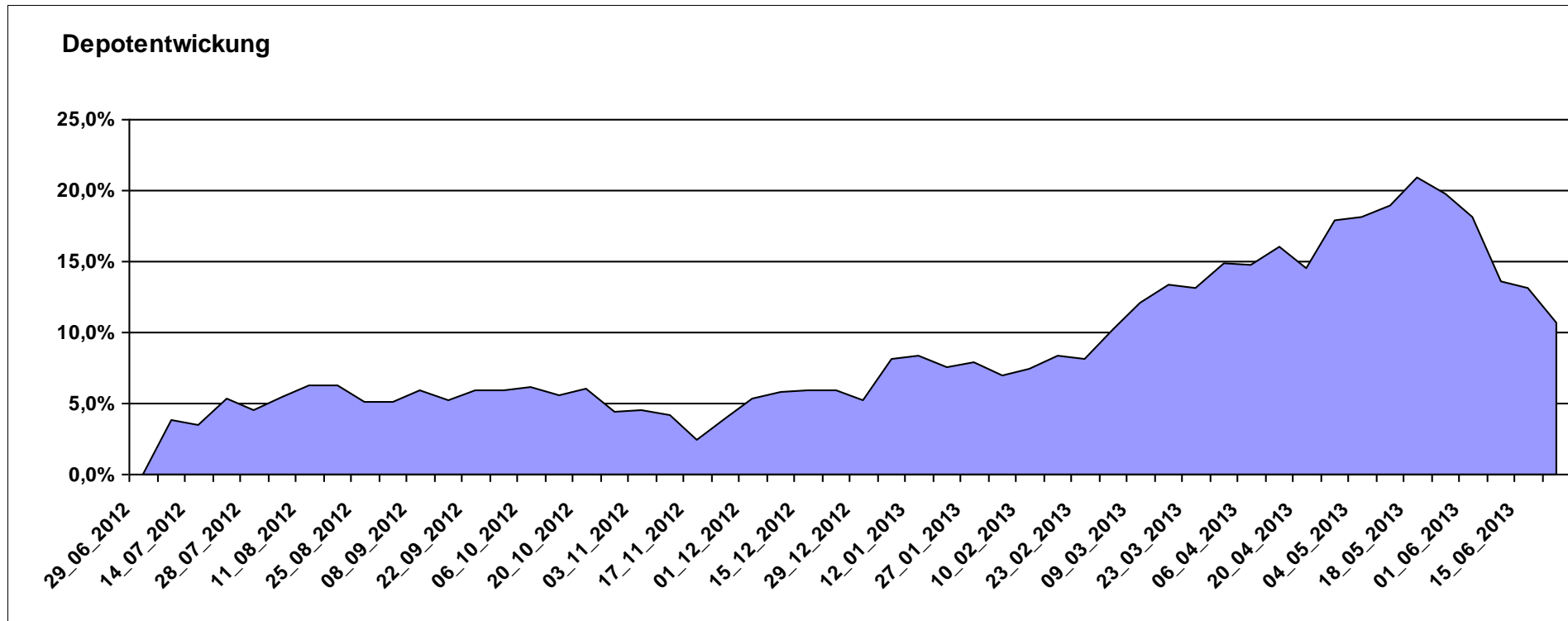
Aktuelle Depotübersicht

Letzter festgestellter Kurs vom: 22.06.2013

Bericht erstellt am: 22.06.2013 07:09:39

klaus-behmer		Teilnehmer									
WKN	Wertpapier Name	Stück	Bestand Einstandspreis	MW	Aktuell letzter Kurs	Depotwert	Div.	Gewinn/Verlust Kurs	Summe	v.H	Portfolio
AT0000746755	ESPA Stock Biotec T	11,676	2.000,00	171,29	209,99	2.451,87	0,00	451,87	451,87	22,59%	22,15%
DE0009848119	DWS Top Dividende	24,414	2.000,00	81,92	91,00	2.221,63	0,00	221,63	221,63	11,08%	20,07%
LU0039499404	Allianz PIMCO Pfandbrieffonds AT	16,547	2.000,00	120,87	131,83	2.181,35	0,00	181,35	181,35	9,07%	19,71%
DE000A0MKQK7	ETF Portfolio Global	198,216	2.000,00	10,09	10,78	2.136,77	0,00	136,77	136,77	6,84%	19,30%
LU0245997951	Aviva Investors Global REIT	20,089	2.000,00	99,56	103,43	2.077,78	0,00	77,78	77,78	3,89%	18,77%

Aktuelle Depotperformance 10.000,00 11.069,40 0,00 1.069,40 1.069,40 10,69%



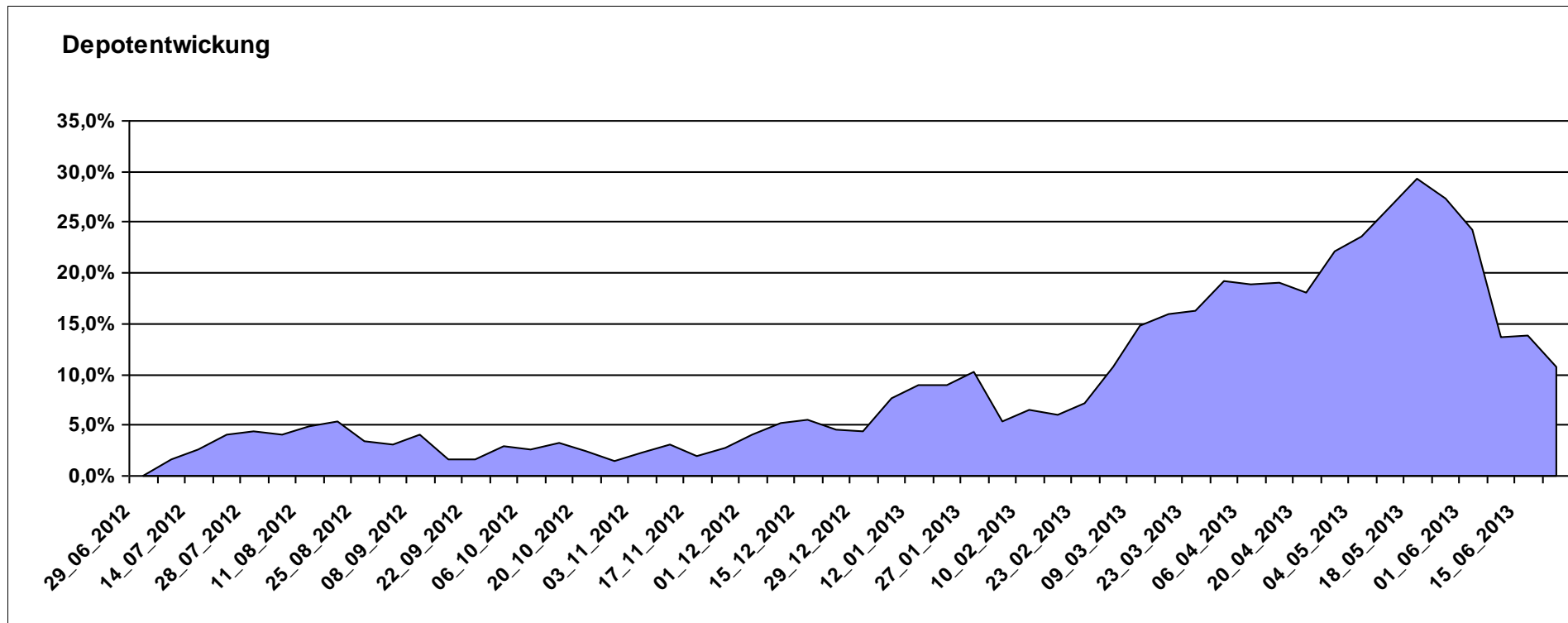
Aktuelle Depotübersicht

Letzter festgestellter Kurs vom: 22.06.2013

Bericht erstellt am: 22.06.2013 07:09:39

Laser12		Teilnehmer									
WKN	Wertpapier Name	Stück	Bestand Einstandspreis	MW	Aktuell letzter Kurs	Depotwert	Div.	Gewinn/Verlust Kurs	Summe	v.H	Portfolio
LU0130191181	CLARIDEN LEU (LUX) BIOTECHNOLOGY EQUITY FUND IB	12,657	2.000,00	158,01	186,17	2.356,37	0,00	356,37	356,37	17,82%	21,28%
LU0213961922	HSBC GIF TURKEY EQUITY I CAP	86,044	2.000,00	23,24	26,42	2.273,27	0,00	273,27	273,27	13,66%	20,53%
LU0102000758	PARVEST EQUITY JAPAN SMALL CAP I	0,049	2.000,00	0,00	46143,39	2.246,17	0,00	246,17	246,17	12,31%	20,28%
LU0035765741	VONTOBEL FUND US VALUE EQUITY B	4,279	2.000,00	467,38	511,10	2.187,09	0,00	187,09	187,09	9,35%	19,75%
LU0385405567	PICTET-WATER-HP USD	11,888	2.000,00	168,23	169,30	2.012,70	0,00	12,70	12,70	0,64%	18,17%

Aktuelle Depotperformance 10.000,00 11.075,60 0,00 1.075,60 1.075,60 10,76%



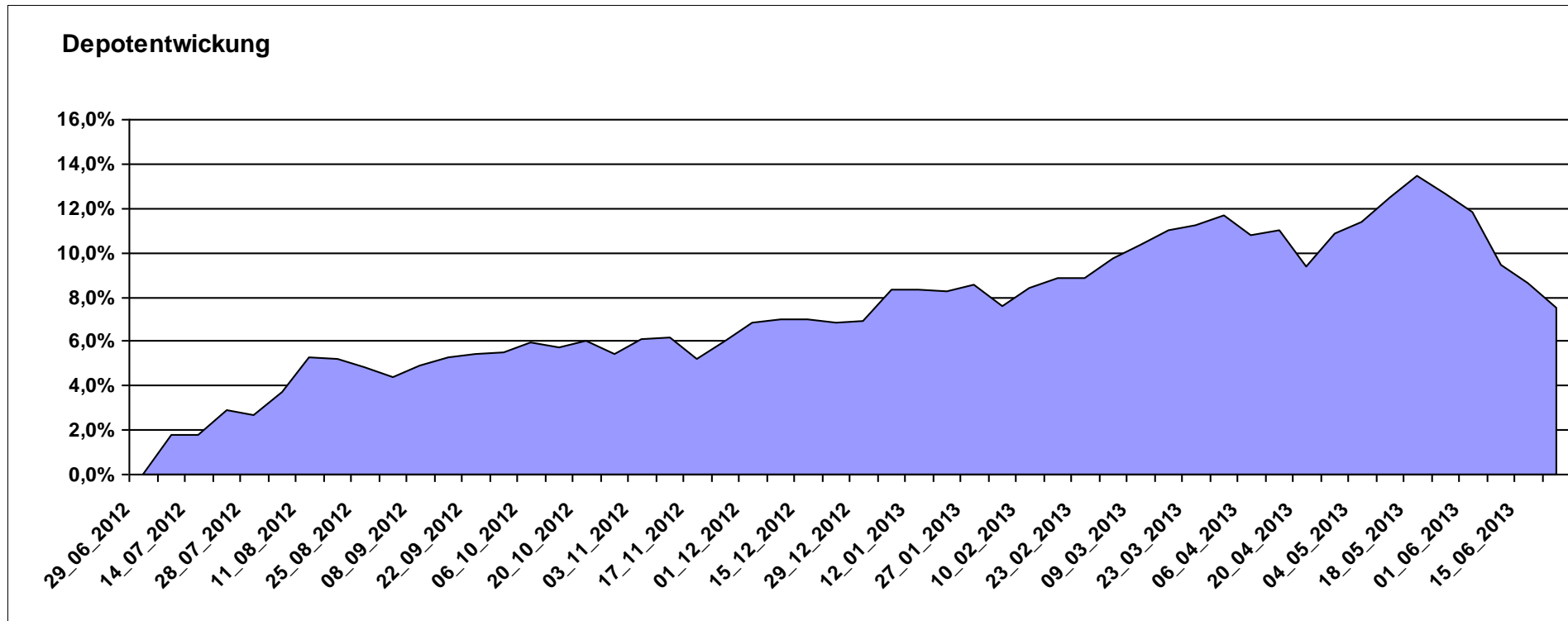
Aktuelle Depotübersicht

Letzter festgestellter Kurs vom: 22.06.2013

Bericht erstellt am: 22.06.2013 07:09:39

Licuala		Teilnehmer									
WKN	Wertpapier Name	Stück	Bestand Einstandspreis	MW	Aktuell letzter Kurs	Depotwert	Div.	Gewinn/Verlust Kurs	Summe	v.H	Portfolio
DE000A0M8HD2	Frankfurter Aktienfonds für Stiftungen	25,297	2.000,00	79,06	90,31	2.284,59	0,00	284,59	284,59	14,23%	21,25%
FR0011079466	Lyxor ETF MSCI All Country World	16,725	2.000,00	119,58	132,83	2.221,61	0,00	221,61	221,61	11,08%	20,66%
LU0260870661	Templeton Global Total Return Fund A	100,200	2.000,00	19,96	21,09	2.113,23	0,00	113,23	113,23	5,66%	19,65%
LU0401461305	vd Heydt Kersten Invest - Accura AF1 A	30,143	2.000,00	66,35	69,48	2.094,35	0,00	94,35	94,35	4,72%	19,48%
LU0432616737	Invesco Balanced-Risk Allocation	146,951	2.000,00	13,61	13,87	2.038,21	0,00	38,21	38,21	1,91%	18,96%

Aktuelle Depotperformance 10.000,00 10.751,99 0,00 751,98 751,98 7,52%



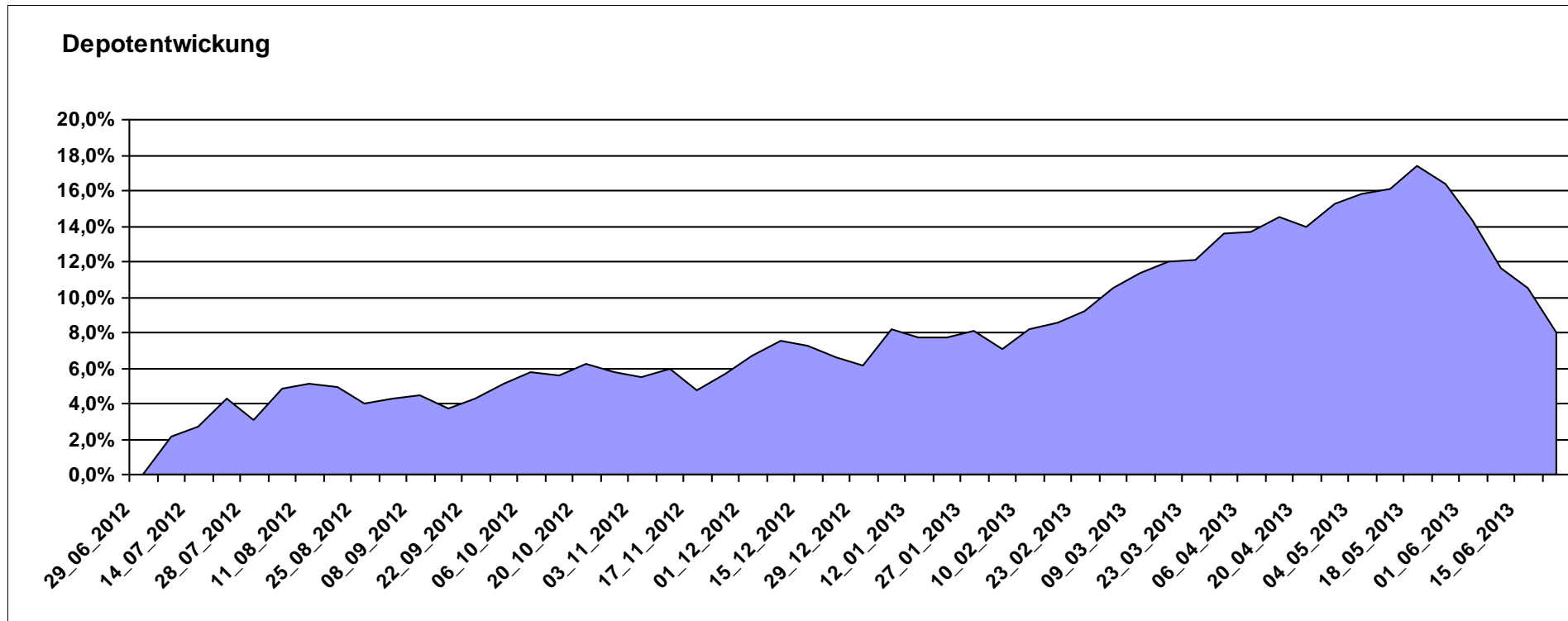
Aktuelle Depotübersicht

Letzter festgestellter Kurs vom: 22.06.2013

Bericht erstellt am: 22.06.2013 07:09:39

Limit		Teilnehmer									
WKN	Wertpapier Name	Stück	Bestand Einstandspreis	MW	Aktuell letzter Kurs	Depotwert	Div.	Gewinn/Verlust Kurs	Summe	v.H	Portfolio
LU0540980223	dbx MSCI World Health Care	175,323	2.000,00	11,41	13,69	2.400,18	0,00	400,18	400,18	20,01%	22,23%
LU0540980066	dbx MSCI World Consumer Staples	128,804	2.000,00	15,53	17,35	2.234,74	0,00	234,74	234,74	11,74%	20,70%
LU0478205379	dbx € Liquid Corporate 100	15,358	2.000,00	130,23	136,45	2.095,57	0,00	95,57	95,57	4,78%	19,41%
LU0321462953	db x-trackers Emerging Markets Liquid Eurobonds	7,513	2.000,00	266,19	271,01	2.036,21	0,00	36,21	36,21	1,81%	18,86%
LU0592216559	dbx MSCI EM Consumer Staples	417,528	2.000,00	4,79	4,86	2.029,19	0,00	29,19	29,19	1,46%	18,80%

Aktuelle Depotperformance 10.000,00 10.795,89 0,00 795,89 795,89 7,96%



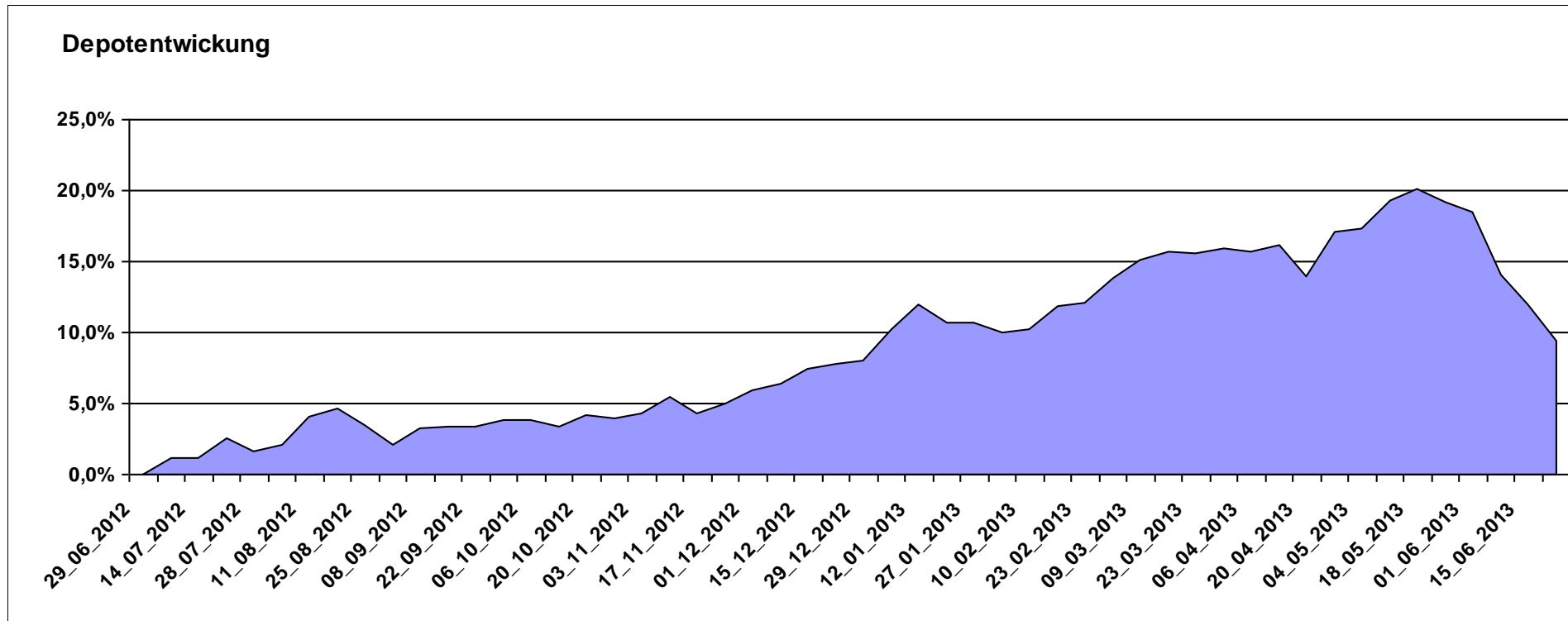
Aktuelle Depotübersicht

Letzter festgestellter Kurs vom: 22.06.2013

Bericht erstellt am: 22.06.2013 07:09:40

Luxor		Teilnehmer									
WKN	Wertpapier Name	Stück	Bestand Einstandspreis	MW	Aktuell letzter Kurs	Depotwert	Div.	Gewinn/Verlust Kurs	Summe	v.H	Portfolio
LU0069514817	LiLux Convert	12,538	2.000,00	159,51	191,36	2.399,35	0,00	399,35	399,35	19,97%	21,92%
LU0264925131	Sparinvest SICAV Global SC Value EUR R	22,941	2.000,00	87,18	101,68	2.332,65	0,00	332,65	332,65	16,63%	21,31%
IE00B3YLT666	SPDR MSCI ACWI IMI ETF (EUR)	35,317	2.000,00	56,63	60,94	2.152,22	0,00	152,22	152,22	7,61%	19,66%
AT0000831425	ZZ 2	7,605	2.000,00	262,97	273,21	2.077,88	0,00	77,88	77,88	3,89%	18,98%
IE00B48X4842	SPDR® MSCI Emerging Markets SC	40,609	2.000,00	49,25	48,84	1.983,27	0,00	-16,73	-16,73	-0,84%	18,12%

Aktuelle Depotperformance 10.000,00 10.945,37 0,00 945,36 945,36 9,45%



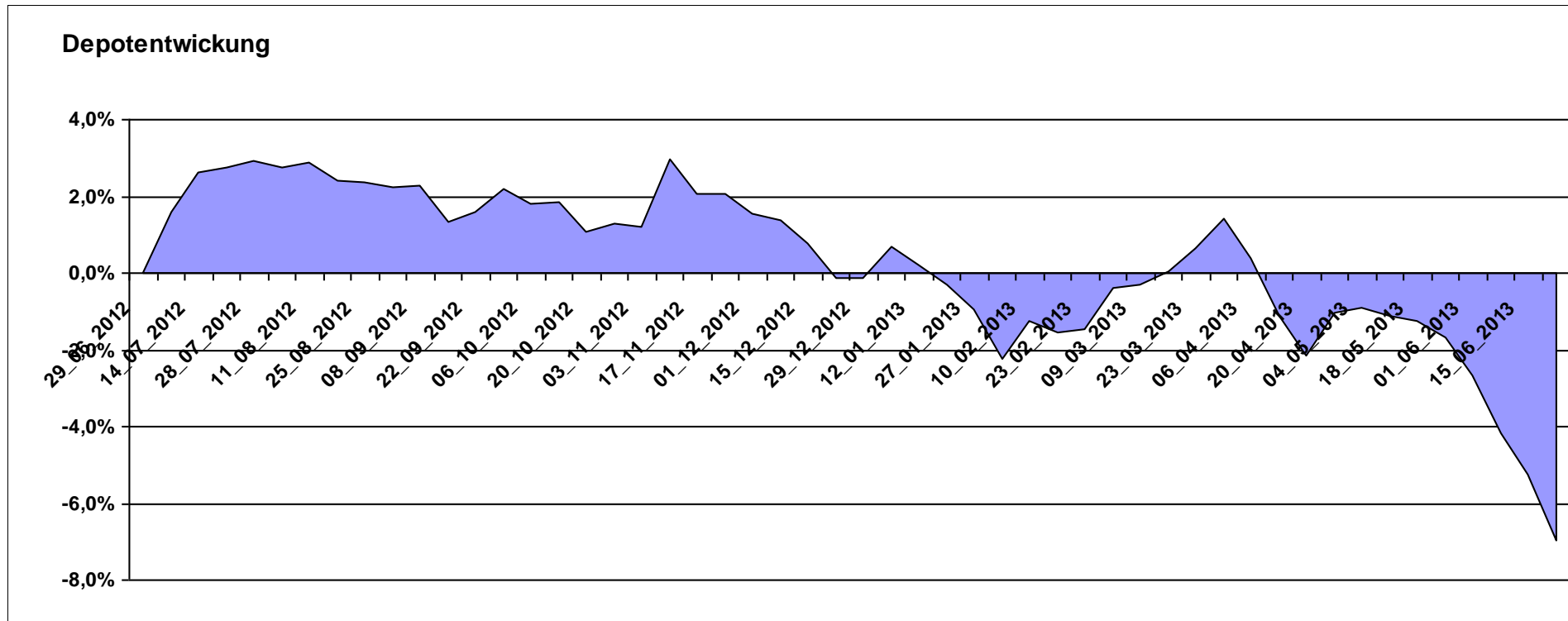
Aktuelle Depotübersicht

Letzter festgestellter Kurs vom: 22.06.2013

Bericht erstellt am: 22.06.2013 07:09:40

maddin711												Teilnehmer
WKN	Wertpapier Name	Stück	Bestand Einstandspreis	MW	Aktuell letzter Kurs	Depotwert	Div.	Gewinn/Verlust Kurs	Summe	v.H	Portfolio	
FR0010135103	Carmignac Patrimoine A	3,686	2.000,00	542,57	542,25	1.998,81	0,00	-1,19	-1,19	-0,06%	21,49%	
LU0035738771	VONTOBEL FUND SWISS FRANC BOND B	10,560	2.000,00	189,39	186,63	1.970,81	0,00	-29,19	-29,19	-1,46%	21,19%	
AT0000820386	Schoellerbank Euro Alternativ (T)	13,788	2.000,00	145,05	137,58	1.897,00	0,00	-103,00	-103,00	-5,15%	20,39%	
LU0255797556	PICTET-ASIAN LOCAL CURRENCY DEBT-P	17,123	2.000,00	116,80	109,55	1.875,86	0,00	-124,14	-124,14	-6,21%	20,16%	
DE000A0N62G0	ETFS Metal Sec. DT.ZT07/Und.Gold/Unze/999/	16,202	2.000,00	123,44	96,30	1.560,27	0,00	-439,73	-439,73	-21,99%	16,77%	

Aktuelle Depotperformance 10.000,00 9.302,75 0,00 -697,25 -697,25 -6,97%



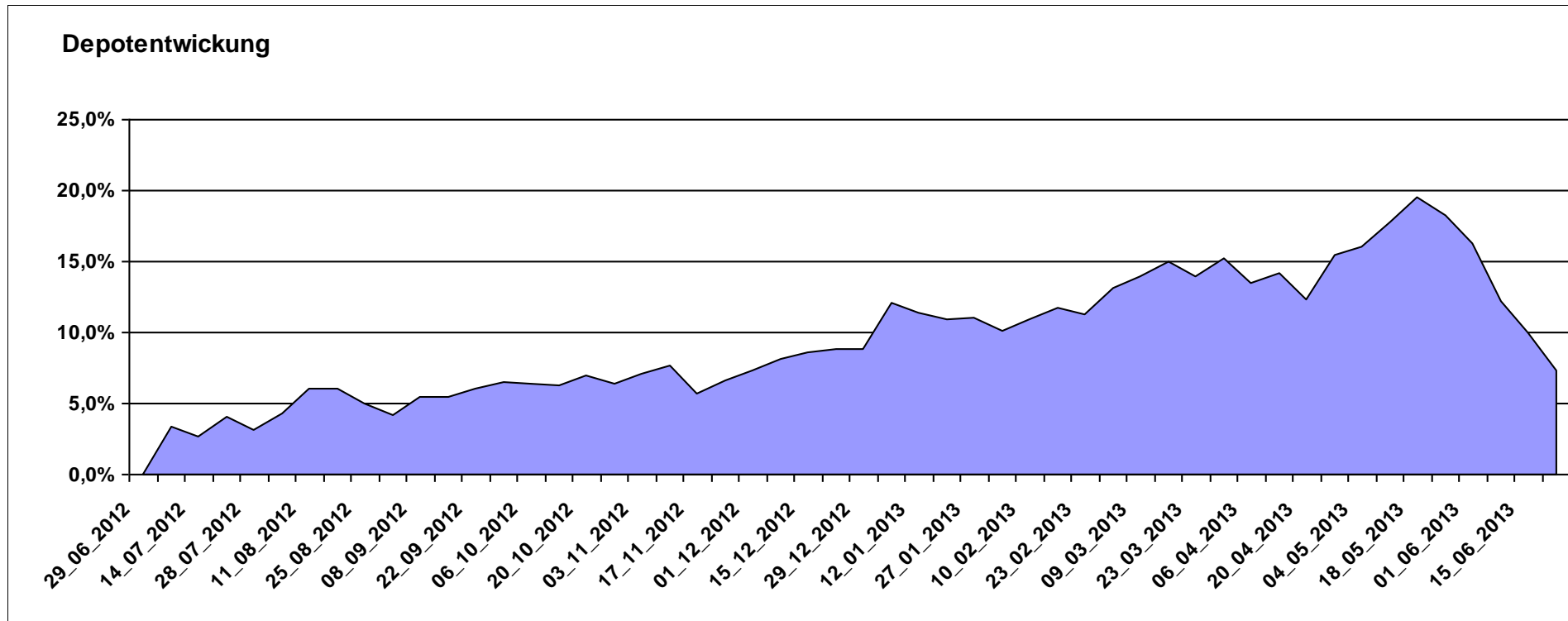
Aktuelle Depotübersicht

Letzter festgestellter Kurs vom: 22.06.2013

Bericht erstellt am: 22.06.2013 07:09:40

Marcise		Teilnehmer									
WKN	Wertpapier Name	Stück	Bestand Einstandspreis	MW	Aktuell letzter Kurs	Depotwert	Div.	Gewinn/Verlust Kurs	Summe	v.H	Portfolio
3B00B1VMCY9	M&G OPTIMAL INCOME FUND	130,463	2.000,00	15,33	16,73	2.183,09	0,00	183,09	183,09	9,15%	20,35%
LU0278937759	Aberdeen Global - Emerging Markets SC	157,480	2.000,00	12,70	13,86	2.182,68	0,00	182,68	182,68	9,13%	20,34%
FR0010148981	Carmignac Investissement A	2,416	2.000,00	827,95	890,44	2.150,96	0,00	150,96	150,96	7,55%	20,05%
JE000A0MKQK7	ETF Portfolio Global	198,216	2.000,00	10,09	10,78	2.136,77	0,00	136,77	136,77	6,84%	19,92%
GB0030190366	First State Global Emerging Markets	312,012	2.000,00	6,41	6,65	2.074,88	0,00	74,88	74,88	3,74%	19,34%

Aktuelle Depotperformance 10.000,00 10.728,38 0,00 728,39 728,39 7,28%



Aktuelle Depotübersicht

Letzter festgestellter Kurs vom: 22.06.2013

Bericht erstellt am: 22.06.2013 07:09:40

Molari		Teilnehmer									
WKN	Wertpapier Name	Stück	Bestand Einstandspreis	MW	Aktuell letzter Kurs	Depotwert	Div.	Gewinn/Verlust Kurs	Summe	v.H	Portfolio
LU0306632414	SLI Global SICAV European SC	183,318	2.000,00	10,91	13,82	2.532,54	0,00	532,54	532,54	26,63%	22,78%
LU0390137973	Templeton Frontier Markets	132,626	2.000,00	15,08	17,93	2.377,98	0,00	377,98	377,98	18,90%	21,39%
LU0158078906	Amundi Funds Thailand - AU	23,275	2.000,00	85,93	97,79	2.276,04	0,00	276,04	276,04	13,80%	20,47%
GB0030932676	M&G Global Basic	87,108	2.000,00	22,96	23,64	2.059,23	0,00	59,23	59,23	2,96%	18,52%
LU0407232692	Nestor Afrika Fonds B	18,374	2.000,00	108,85	101,93	1.872,85	0,00	-127,15	-127,15	-6,36%	16,84%

Aktuelle Depotperformance

10.000,00

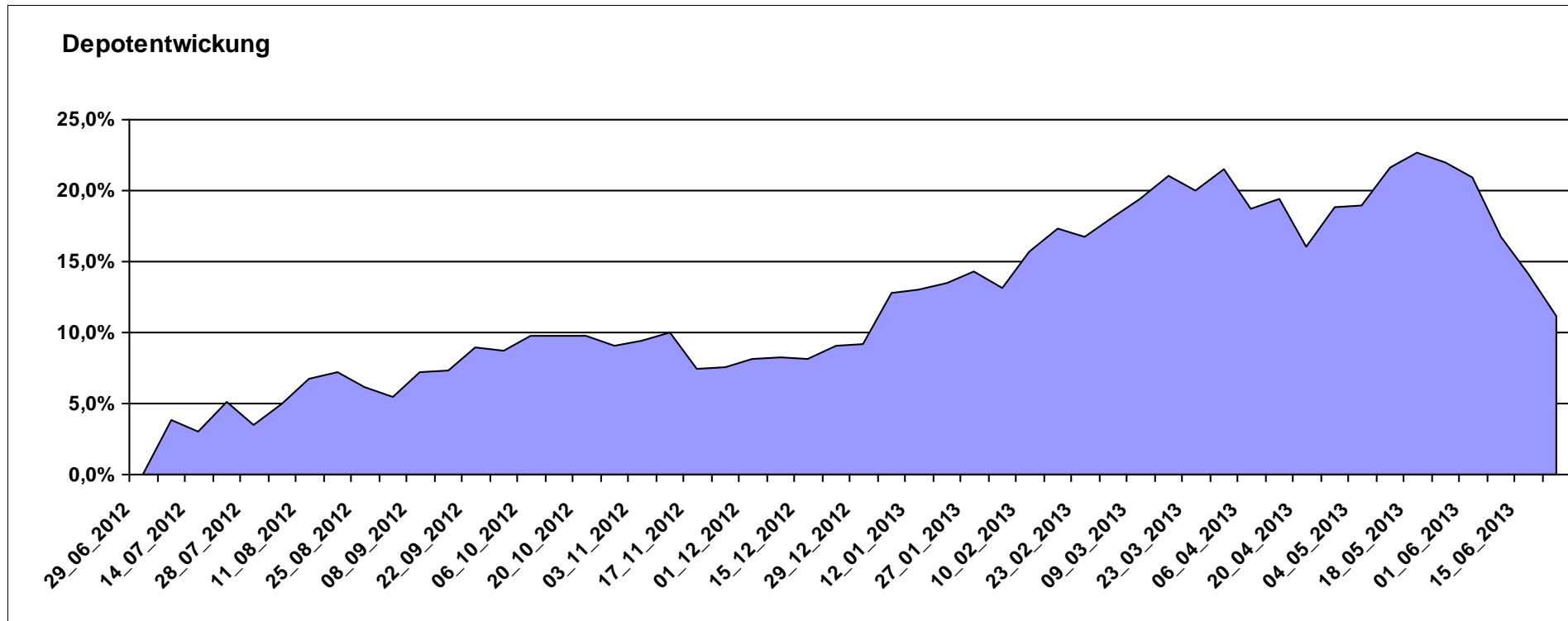
11.118,64

0,00

1.118,65

1.118,65

11,19%



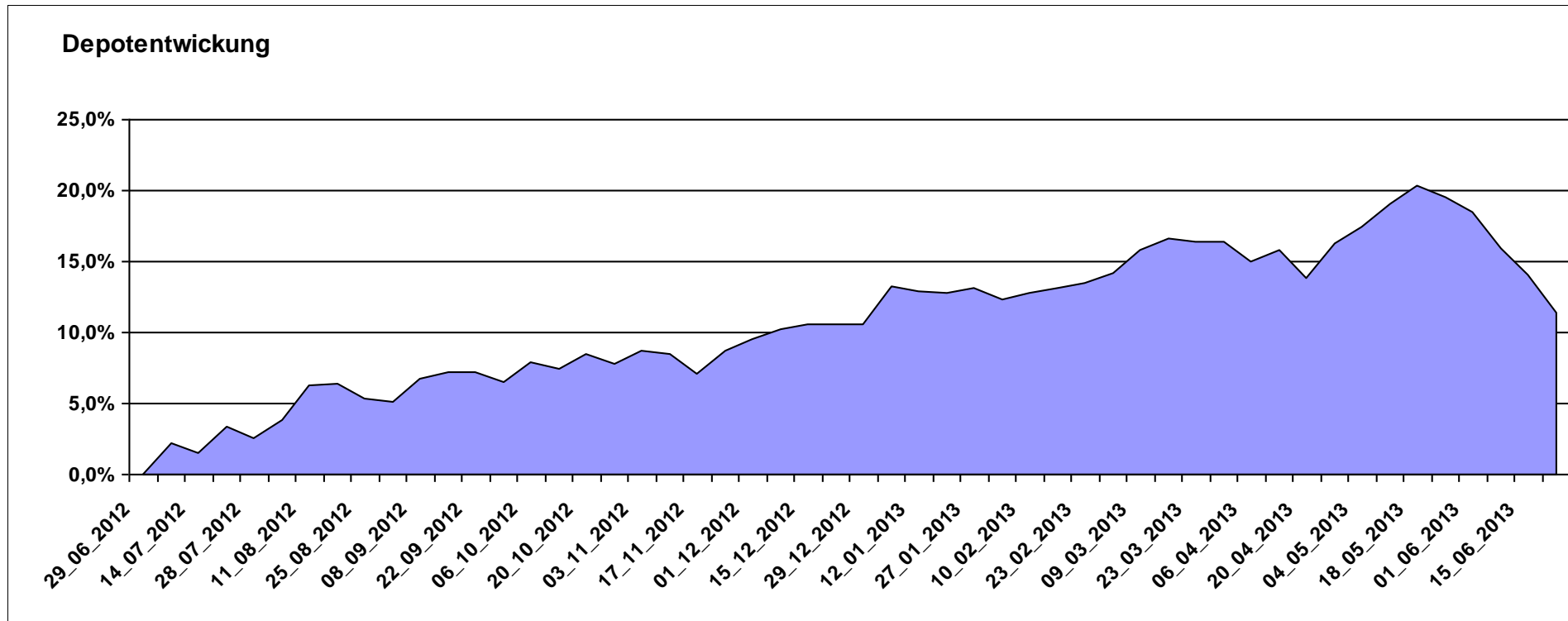
Aktuelle Depotübersicht

Letzter festgestellter Kurs vom: 22.06.2013

Bericht erstellt am: 22.06.2013 07:09:40

OliverMarc		Teilnehmer									
WKN	Wertpapier Name	Stück	Bestand Einstandspreis	MW	Aktuell letzter Kurs	Depotwert	Div.	Gewinn/Verlust Kurs	Summe	v.H	Portfolio
LU0380865021	db x-trackers DJ EURO STOXX 50	75,586	2.000,00	26,46	30,80	2.328,04	0,00	328,04	328,04	16,40%	20,89%
DE000A0M8HD2	Frankfurter Aktienfonds für Stiftungen	25,297	2.000,00	79,06	90,31	2.284,59	0,00	284,59	284,59	14,23%	20,50%
LU0323578657	FvS Multiple Opportunities R	12,950	2.000,00	154,44	172,60	2.235,17	0,00	235,17	235,17	11,76%	20,06%
LU0278937759	Aberdeen Global - Emerging Markets SC	157,480	2.000,00	12,70	13,86	2.182,68	0,00	182,68	182,68	9,13%	19,59%
LU0260870661	Templeton Global Total Return Fund A	100,200	2.000,00	19,96	21,09	2.113,23	0,00	113,23	113,23	5,66%	18,96%

Aktuelle Depotperformance 10.000,00 11.143,71 0,00 1.143,71 1.143,71 11,44%



Aktuelle Depotübersicht

Letzter festgestellter Kurs vom: 22.06.2013

Bericht erstellt am: 22.06.2013 07:09:40

Padua		Teilnehmer									
WKN	Wertpapier Name	Stück	Bestand Einstandspreis	MW	Aktuell letzter Kurs	Depotwert	Div.	Gewinn/Verlust Kurs	Summe	v.H	Portfolio
LU0119620416	Morgan Stanley Global Brands	35,663	2.000,00	56,08	62,13	2.215,76	0,00	215,76	215,76	10,79%	21,40%
3B00B1VMCY9	M&G OPTIMAL INCOME FUND	130,463	2.000,00	15,33	16,73	2.183,09	0,00	183,09	183,09	9,15%	21,08%
LU0278937759	Aberdeen Global - Emerging Markets SC	157,480	2.000,00	12,70	13,86	2.182,68	0,00	182,68	182,68	9,13%	21,08%
LU0505784701	Aberdeen Global - World Resources Equity	1,050	2.000,00	1905,35	1803,22	1.892,79	0,00	-107,21	-107,21	-5,36%	18,28%
LU0274939478	Aviva Investors - Emerging Markets Bond Fund A	224,468	2.000,00	8,91	8,38	1.880,70	0,00	-119,30	-119,30	-5,96%	18,16%

Aktuelle Depotperformance

10.000,00

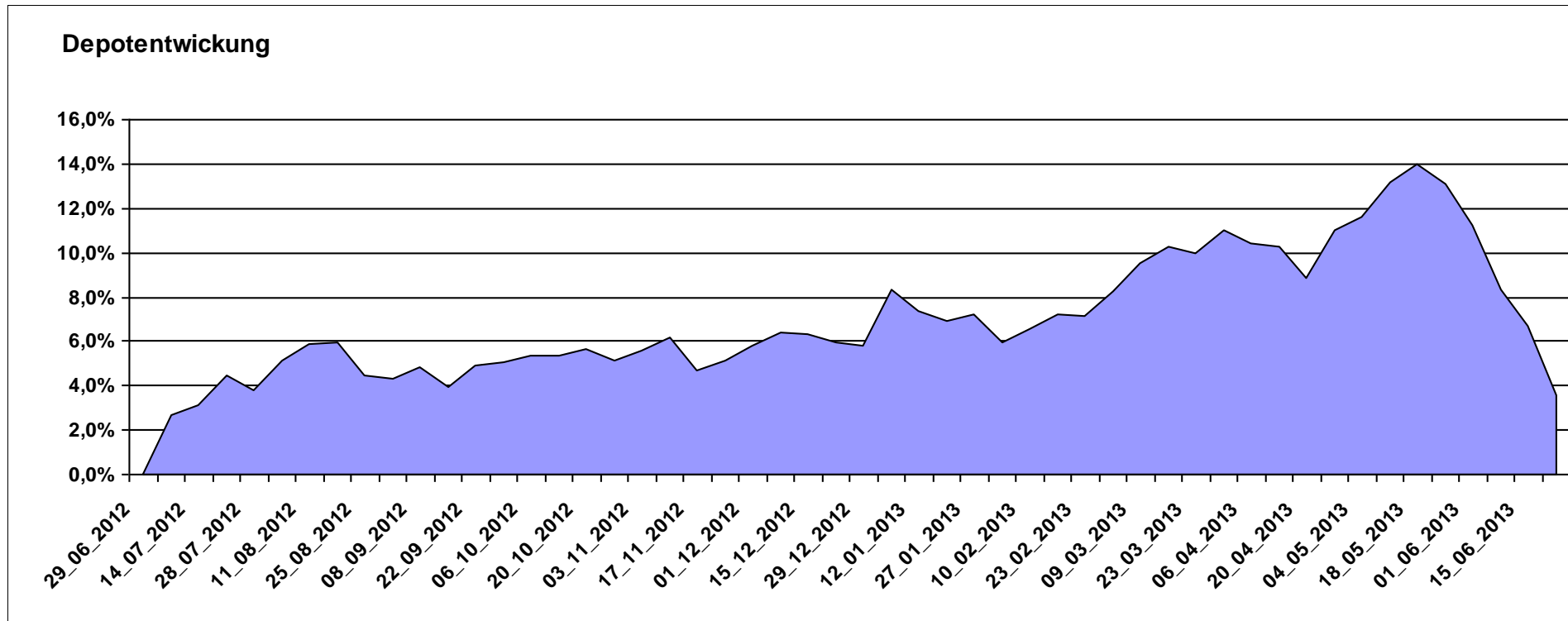
10.355,02

0,00

355,03

355,03

3,55%



Aktuelle Depotübersicht

Letzter festgestellter Kurs vom: 22.06.2013

Bericht erstellt am: 22.06.2013 07:09:40

Physiker		Teilnehmer									
WKN	Wertpapier Name	Stück	Bestand Einstandspreis	MW	Aktuell letzter Kurs	Depotwert	Div.	Gewinn/Verlust Kurs	Summe	v.H	Portfolio
GB00B39R2S49	M&G Global Dividend Fund A	135,837	2.000,00	14,72	16,79	2.280,71	0,00	280,71	280,71	14,04%	23,05%
FR0010135103	Carmignac Patrimoine A	3,686	2.000,00	542,57	542,25	1.998,81	0,00	-1,19	-1,19	-0,06%	20,20%
LU0132414144	Aberdeen Select Em. Markets Bond Fund A2	69,107	2.000,00	28,94	28,21	1.949,50	0,00	-50,50	-50,50	-2,53%	19,70%
LU0132412106	Aberdeen - Emerging Market EQ FUND A2	41,728	2.000,00	47,93	46,13	1.924,89	0,00	-75,11	-75,11	-3,76%	19,45%
DK0016259260	ISI Latin America Equities	73,519	2.000,00	27,20	23,69	1.741,67	0,00	-258,33	-258,33	-12,92%	17,60%

Aktuelle Depotperformance

10.000,00

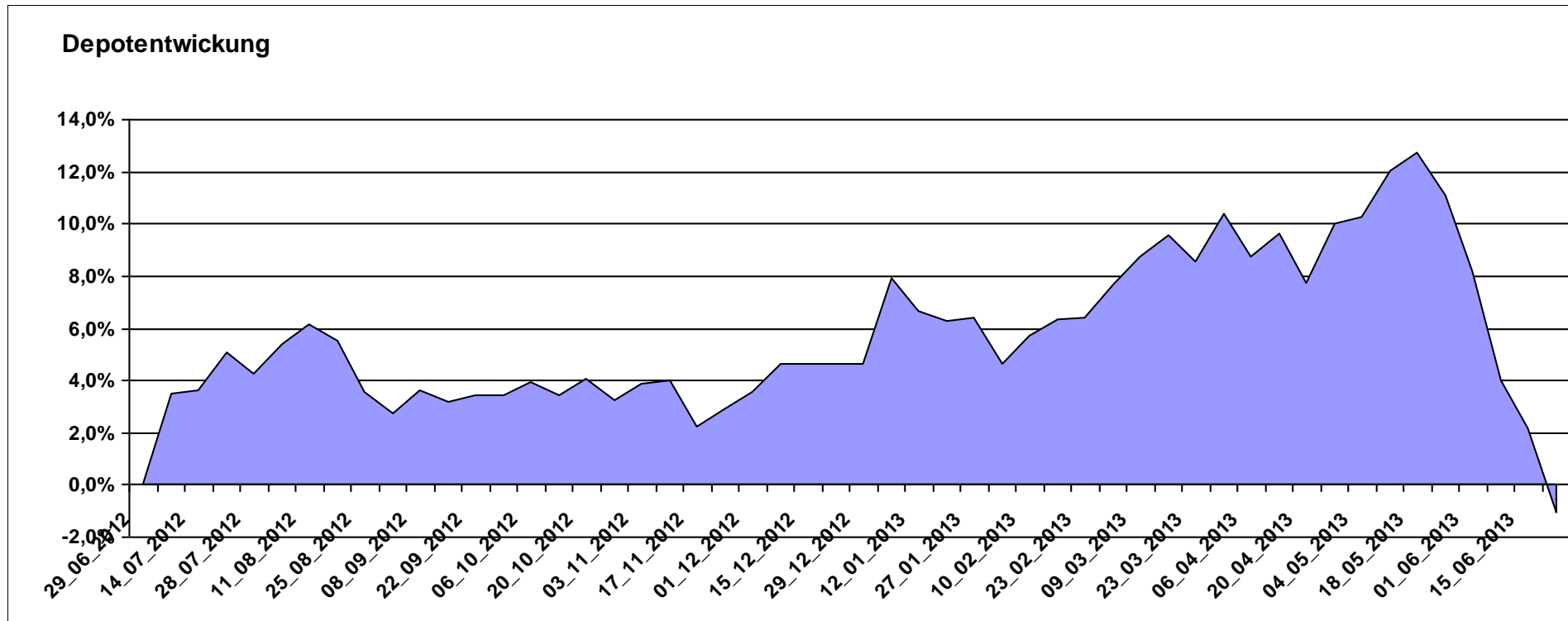
9.895,58

0,00

-104,42

-104,42

-1,04%



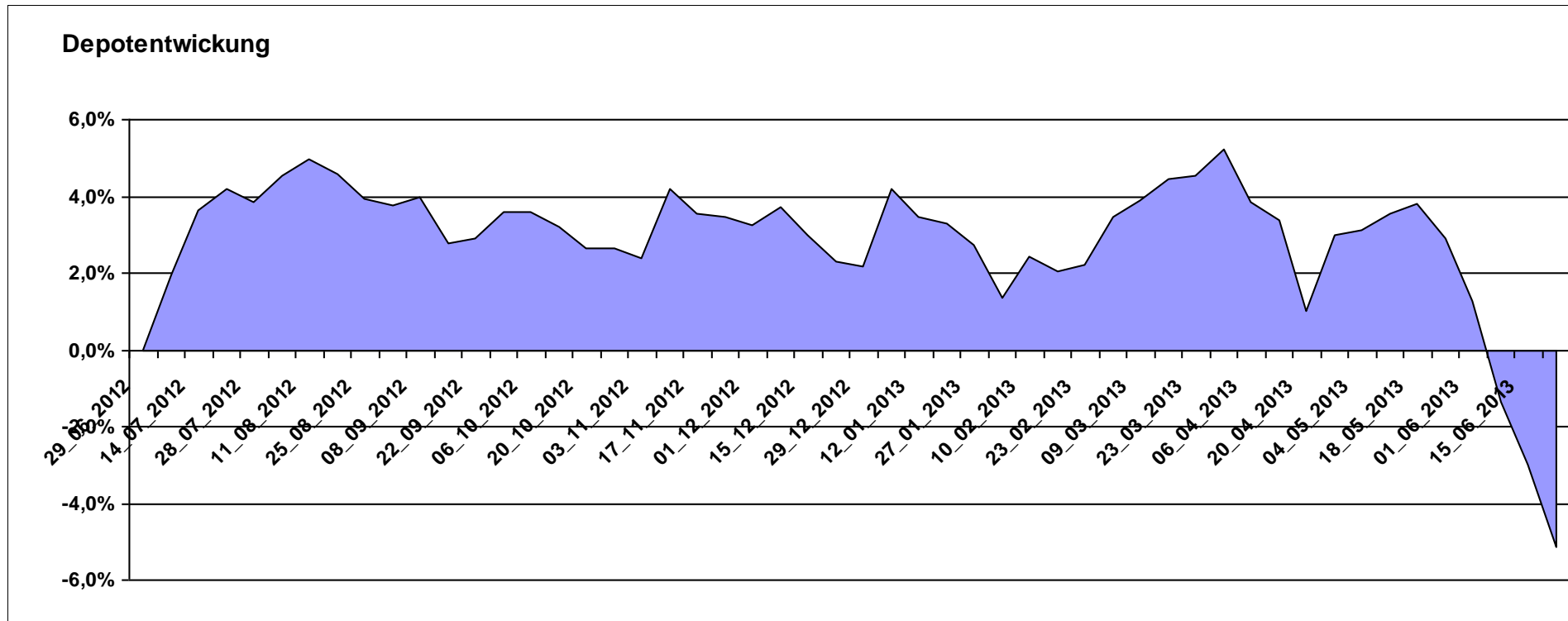
Aktuelle Depotübersicht

Letzter festgestellter Kurs vom: 22.06.2013

Bericht erstellt am: 22.06.2013 07:09:40

Pimboli		Teilnehmer									
WKN	Wertpapier Name	Stück	Bestand Einstandspreis	MW	Aktuell letzter Kurs	Depotwert	Div.	Gewinn/Verlust Kurs	Summe	v.H	Portfolio
LU0323578657	FvS Multiple Opportunities R	12,950	2.000,00	154,44	172,60	2.235,17	0,00	235,17	235,17	11,76%	23,56%
LU0132414144	Aberdeen Select Em. Markets Bond Fund A2	69,107	2.000,00	28,94	28,21	1.949,50	0,00	-50,50	-50,50	-2,53%	20,55%
IE00B4K2PZ33	Thames River Global High Yield Fund A	236,394	2.000,00	8,46	8,07	1.907,40	0,00	-92,60	-92,60	-4,63%	20,10%
LU0592698954	Carmignac Emerging Patrimoine A	18,586	2.000,00	107,61	98,59	1.832,36	0,00	-167,64	-167,64	-8,38%	19,31%
DE000A1DCTL3	ETC AUF PHYSICAL SWISS GOLD	15,992	2.000,00	125,06	97,76	1.563,41	0,00	-436,59	-436,59	-21,83%	16,48%

Aktuelle Depotperformance 10.000,00 9.487,84 0,00 -512,16 -512,16 -5,12%



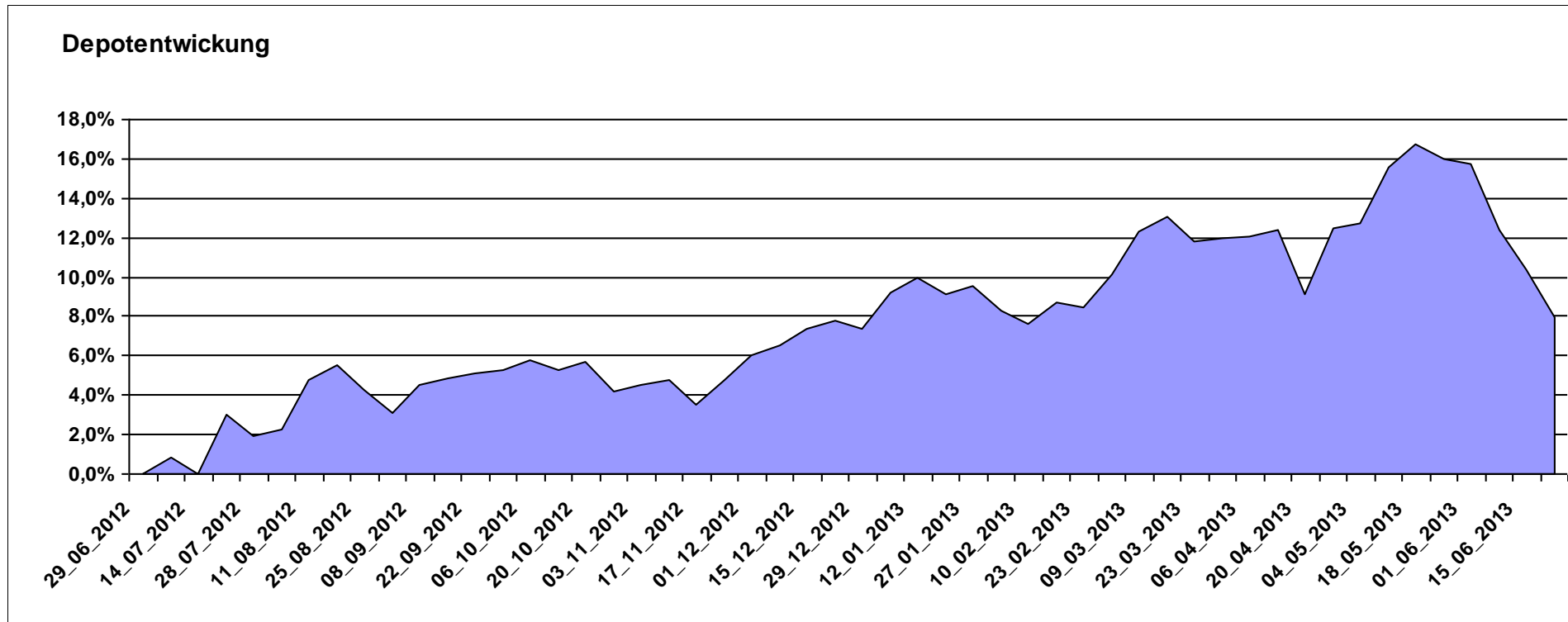
Aktuelle Depotübersicht

Letzter festgestellter Kurs vom: 22.06.2013

Bericht erstellt am: 22.06.2013 07:09:40

Postguru		Teilnehmer									
WKN	Wertpapier Name	Stück	Bestand Einstandspreis	MW	Aktuell letzter Kurs	Depotwert	Div.	Gewinn/Verlust Kurs	Summe	v.H	Portfolio
LU0650624025	Comstage F.A.Z. Index	139,935	2.000,00	14,29	17,55	2.455,87	0,00	455,87	455,87	22,79%	22,75%
LU0392494646	Comstage MSCI Europe	60,613	2.000,00	33,00	37,08	2.247,55	0,00	247,55	247,55	12,38%	20,82%
LU0392494992	Comstage MSCI North America	68,480	2.000,00	29,21	32,12	2.199,58	0,00	199,58	199,58	9,98%	20,38%
LU0508799334	Comstage Bund Future	15,848	2.000,00	126,20	128,80	2.041,28	0,00	41,28	41,28	2,06%	18,91%
LU0635178014	Comstage MSCI Emerging Markets	67,385	2.000,00	29,68	27,47	1.851,08	0,00	-148,92	-148,92	-7,45%	17,15%

Aktuelle Depotperformance 10.000,00 10.795,36 0,00 795,35 795,35 7,95%



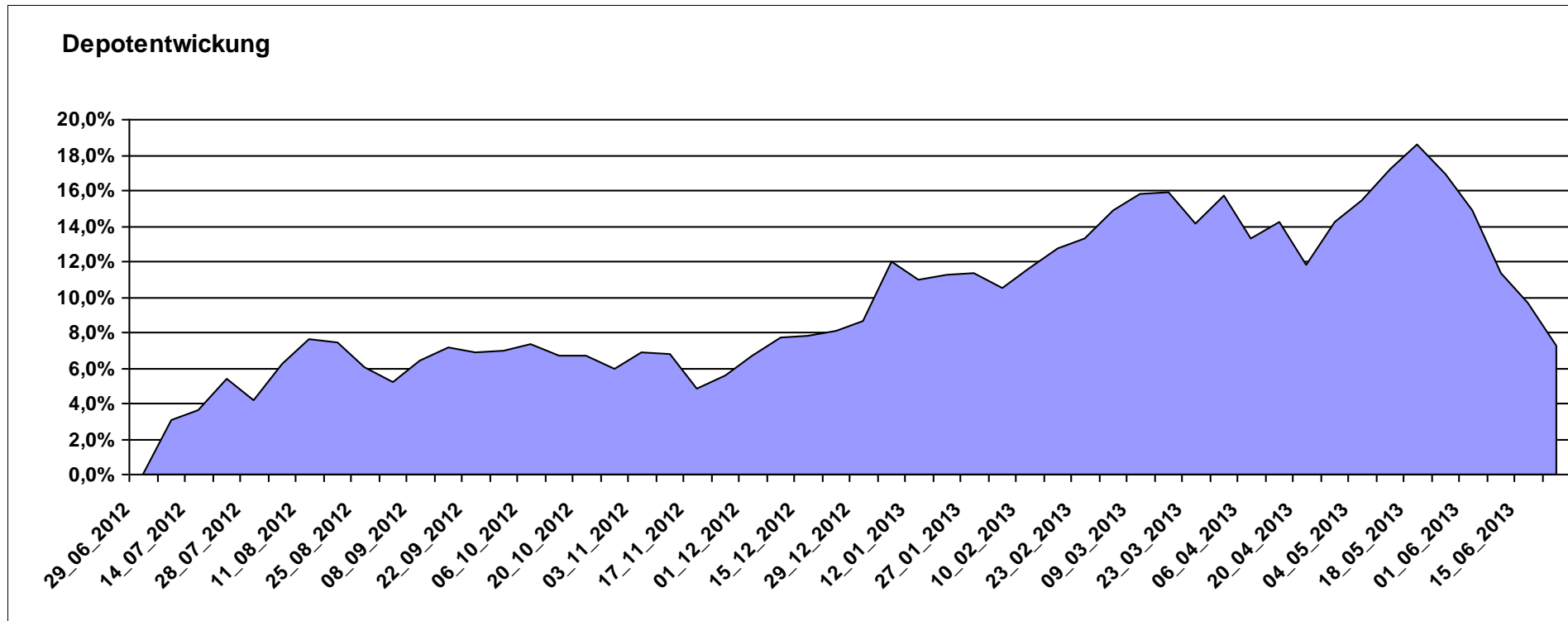
Aktuelle Depotübersicht

Letzter festgestellter Kurs vom: 22.06.2013

Bericht erstellt am: 22.06.2013 07:09:40

PSTVA		Teilnehmer									
WKN	Wertpapier Name	Stück	Bestand Einstandspreis	MW	Aktuell letzter Kurs	Depotwert	Div.	Gewinn/Verlust Kurs	Summe	v.H	Portfolio
LU0231459107	Aberdeen Global Asian Smaller Comp. Fund A2	67,761	2.000,00	29,52	33,58	2.275,41	0,00	275,41	275,41	13,77%	21,22%
LU0278527428	Nordea-1 Nordic Eq SC BP	186,567	2.000,00	10,72	12,12	2.261,19	0,00	261,19	261,19	13,06%	21,09%
LU0360863863	ARERO	15,181	2.000,00	131,74	141,95	2.155,00	0,00	155,00	155,00	7,75%	20,10%
GB0030190366	First State Global Emerging Markets	312,012	2.000,00	6,41	6,65	2.074,88	0,00	74,88	74,88	3,74%	19,35%
LU0011850392	BGF Emerging Europe A2 EUR	23,565	2.000,00	84,87	82,99	1.955,70	0,00	-44,30	-44,30	-2,22%	18,24%

Aktuelle Depotperformance 10.000,00 10.722,18 0,00 722,18 722,18 7,22%



Aktuelle Depotübersicht

Letzter festgestellter Kurs vom: 22.06.2013

Bericht erstellt am: 22.06.2013 07:09:40

RichyRich		Teilnehmer									
WKN	Wertpapier Name	Stück	Bestand Einstandspreis	MW	Aktuell letzter Kurs	Depotwert	Div.	Gewinn/Verlust Kurs	Summe	v.H	Portfolio
LU0348798009	Allianz RCM Thailand	5,420	2.000,00	369,02	470,13	2.547,97	0,00	547,97	547,97	27,40%	22,88%
LU0254360752	CS Equity Fund (Lux) Global Prestige B	127,714	2.000,00	15,66	18,17	2.320,56	0,00	320,56	320,56	16,03%	20,84%
LU0323578657	FvS Multiple Opportunities R	12,950	2.000,00	154,44	172,60	2.235,17	0,00	235,17	235,17	11,76%	20,07%
LU0261945553	Fidelity Funds - ASEAN Fund A Acc (USD);	125,467	2.000,00	15,94	16,47	2.066,43	0,00	66,43	66,43	3,32%	18,56%
LU0170990948	Pictet - Global Emerging Debt-HP CHF;	6,919	2.000,00	289,06	283,86	1.964,02	0,00	-35,98	-35,98	-1,80%	17,64%

Aktuelle Depotperformance

10.000,00

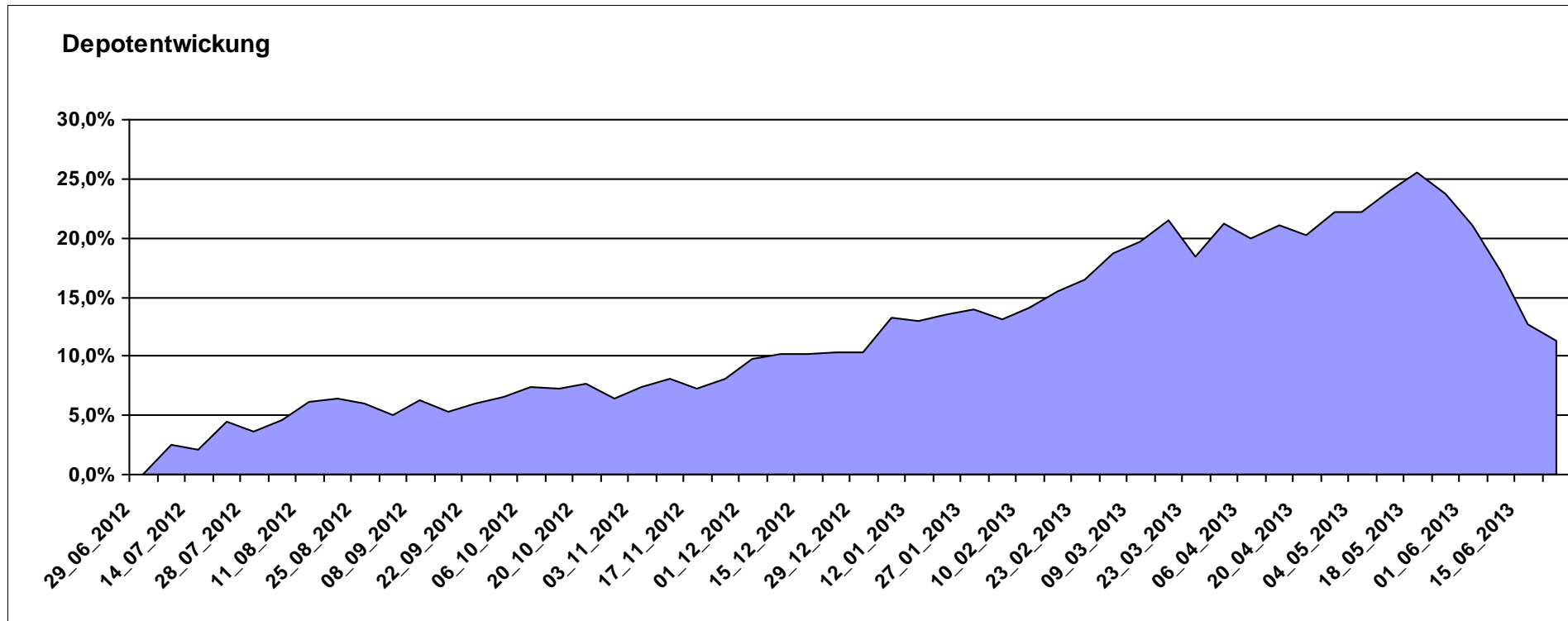
11.134,15

0,00

1.134,16

1.134,16

11,34%



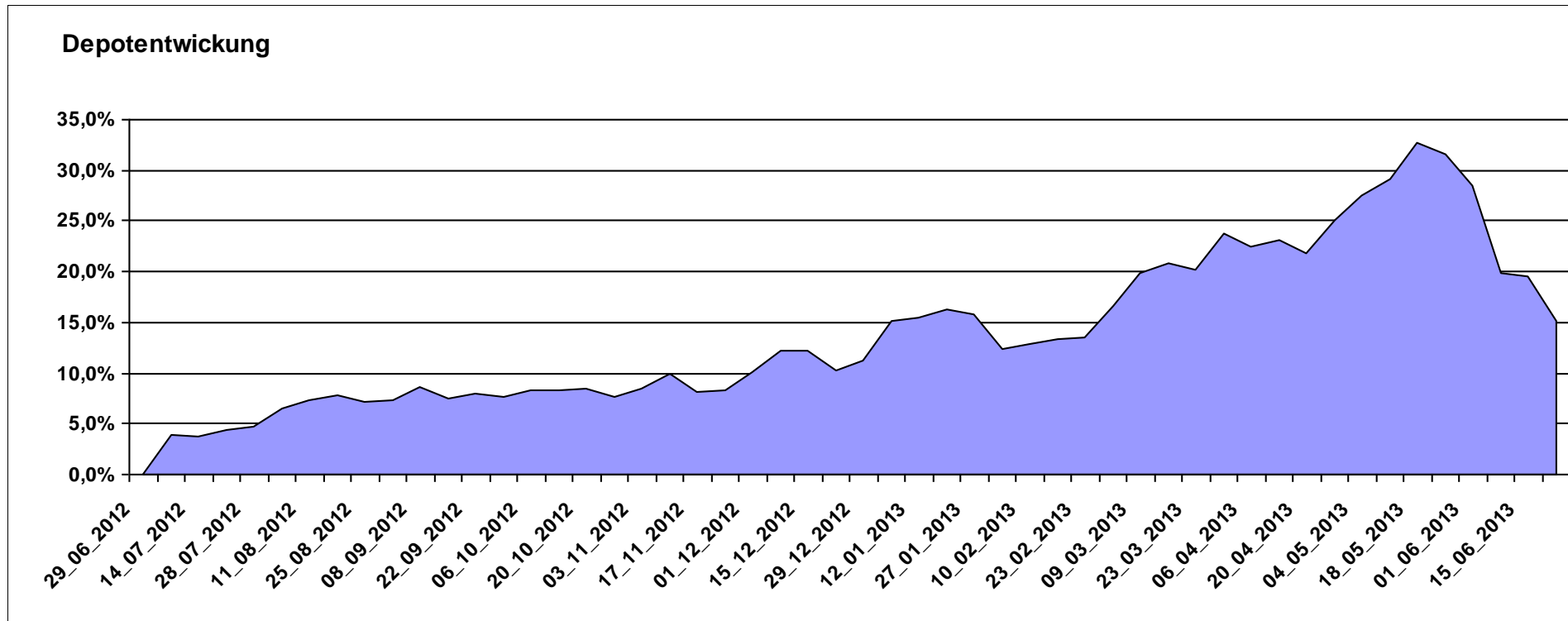
Aktuelle Depotübersicht

Letzter festgestellter Kurs vom: 22.06.2013

Bericht erstellt am: 22.06.2013 07:09:40

riddler218		Teilnehmer									
WKN	Wertpapier Name	Stück	Bestand Einstandspreis	MW	Aktuell letzter Kurs	Depotwert	Div.	Gewinn/Verlust Kurs	Summe	v.H	Portfolio
DE0009769976	DWS Biotech	26,161	2.000,00	76,45	96,54	2.525,57	0,00	525,57	525,57	26,28%	21,93%
LU0316468478	Schroder Middle East	207,469	2.000,00	9,64	12,01	2.491,70	0,00	491,70	491,70	24,59%	21,64%
LU0209404259	DWS Türkei	10,938	2.000,00	182,85	208,58	2.281,43	0,00	281,43	281,43	14,07%	19,81%
LU0278937759	Aberdeen Global - Emerging Markets SC	157,480	2.000,00	12,70	13,86	2.182,68	0,00	182,68	182,68	9,13%	18,95%
LU0270814014	Schroder Taiwan	208,375	2.000,00	9,60	9,76	2.033,74	0,00	33,74	33,74	1,69%	17,66%

Aktuelle Depotperformance 10.000,00 11.515,12 0,00 1.515,12 1.515,12 15,15%



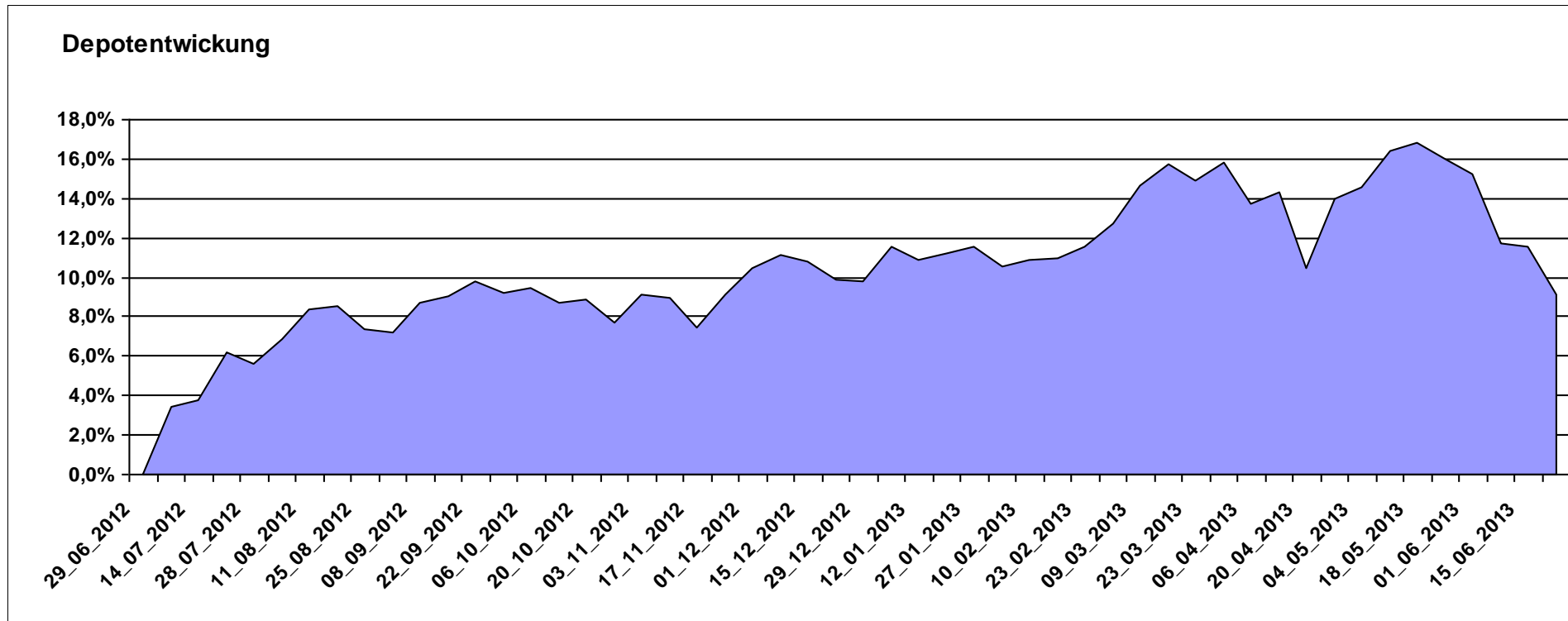
Aktuelle Depotübersicht

Letzter festgestellter Kurs vom: 22.06.2013

Bericht erstellt am: 22.06.2013 07:09:40

Schildkröte		Teilnehmer									
WKN	Wertpapier Name	Stück	Bestand Einstandspreis	MW	Aktuell letzter Kurs	Depotwert	Div.	Gewinn/Verlust Kurs	Summe	v.H	Portfolio
DE0008490962	DWS Deutschland	19,675	2.000,00	101,65	135,92	2.674,27	0,00	674,27	674,27	33,71%	24,50%
LU0256839274	Allianz RCM Europe Equity Growth	14,496	2.000,00	137,97	163,44	2.369,21	0,00	369,21	369,21	18,46%	21,71%
DE0009848119	DWS Top Dividende	24,414	2.000,00	81,92	91,00	2.221,63	0,00	221,63	221,63	11,08%	20,35%
LU0260870661	Templeton Global Total Return Fund A	100,200	2.000,00	19,96	21,09	2.113,23	0,00	113,23	113,23	5,66%	19,36%
LU0055649056	DWS Gold Plus	1,010	2.000,00	1979,89	1520,83	1.536,28	0,00	-463,72	-463,72	-23,19%	14,08%

Aktuelle Depotperformance 10.000,00 10.914,62 0,00 914,62 914,62 9,15%



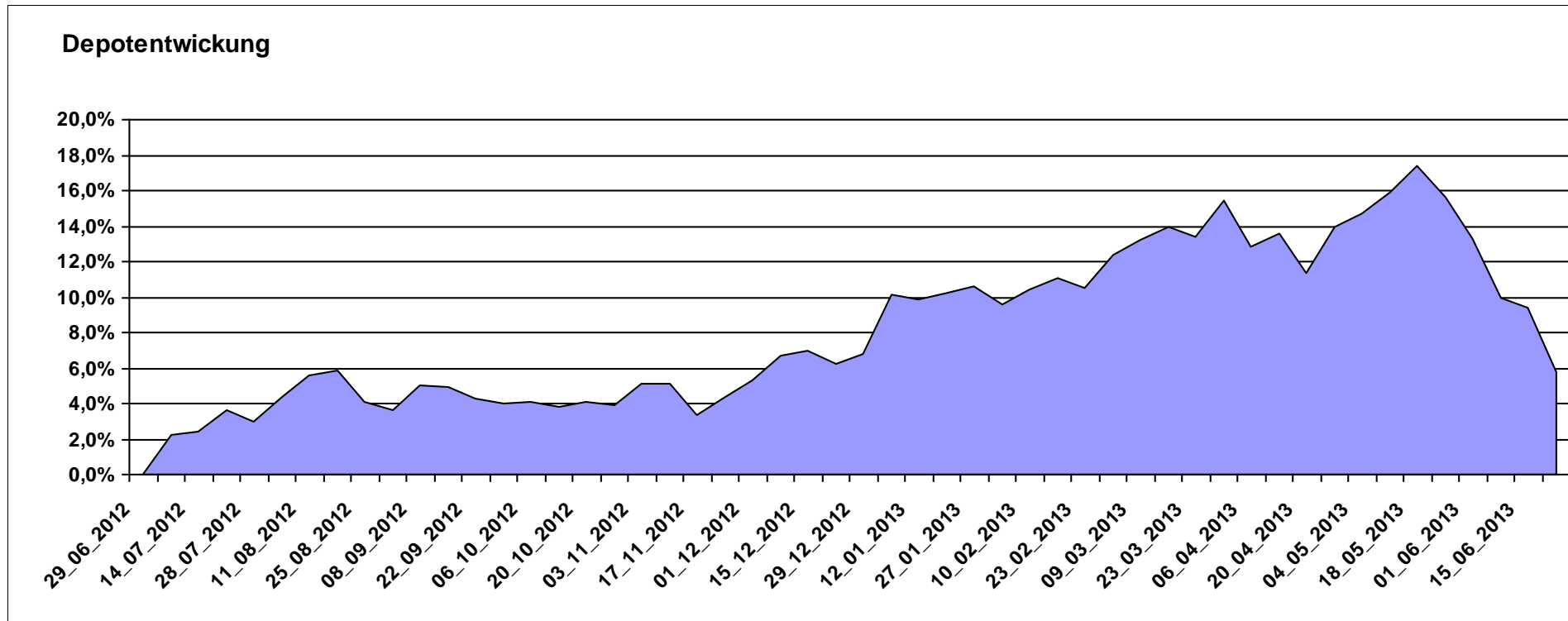
Aktuelle Depotübersicht

Letzter festgestellter Kurs vom: 22.06.2013

Bericht erstellt am: 22.06.2013 07:09:40

Senna		Teilnehmer									
WKN	Wertpapier Name	Stück	Bestand Einstandspreis	MW	Aktuell letzter Kurs	Depotwert	Div.	Gewinn/Verlust Kurs	Summe	v.H	Portfolio
IE00B0T0FN89	Griffin Ottoman Fund	16,988	2.000,00	117,73	135,65	2.304,43	0,00	304,43	304,43	15,22%	21,78%
IE0004515239	ENNISMORE EUROPEAN SC	25,050	2.000,00	79,84	89,78	2.249,00	0,00	249,00	249,00	12,45%	21,26%
LU0205193047	Schroder ISF-US Small & Mid-Cap	16,183	2.000,00	123,59	138,03	2.233,68	0,00	233,68	233,68	11,68%	21,11%
GB0033874214	First State Asia Pacific Leaders	454,545	2.000,00	4,40	4,61	2.095,45	0,00	95,45	95,45	4,77%	19,80%
LU0072463663	BGF Latin American Fund A2 USD	33,523	2.000,00	59,66	50,65	1.697,96	0,00	-302,04	-302,04	-15,10%	16,05%

Aktuelle Depotperformance 10.000,00 10.580,52 0,00 580,51 580,51 5,81%



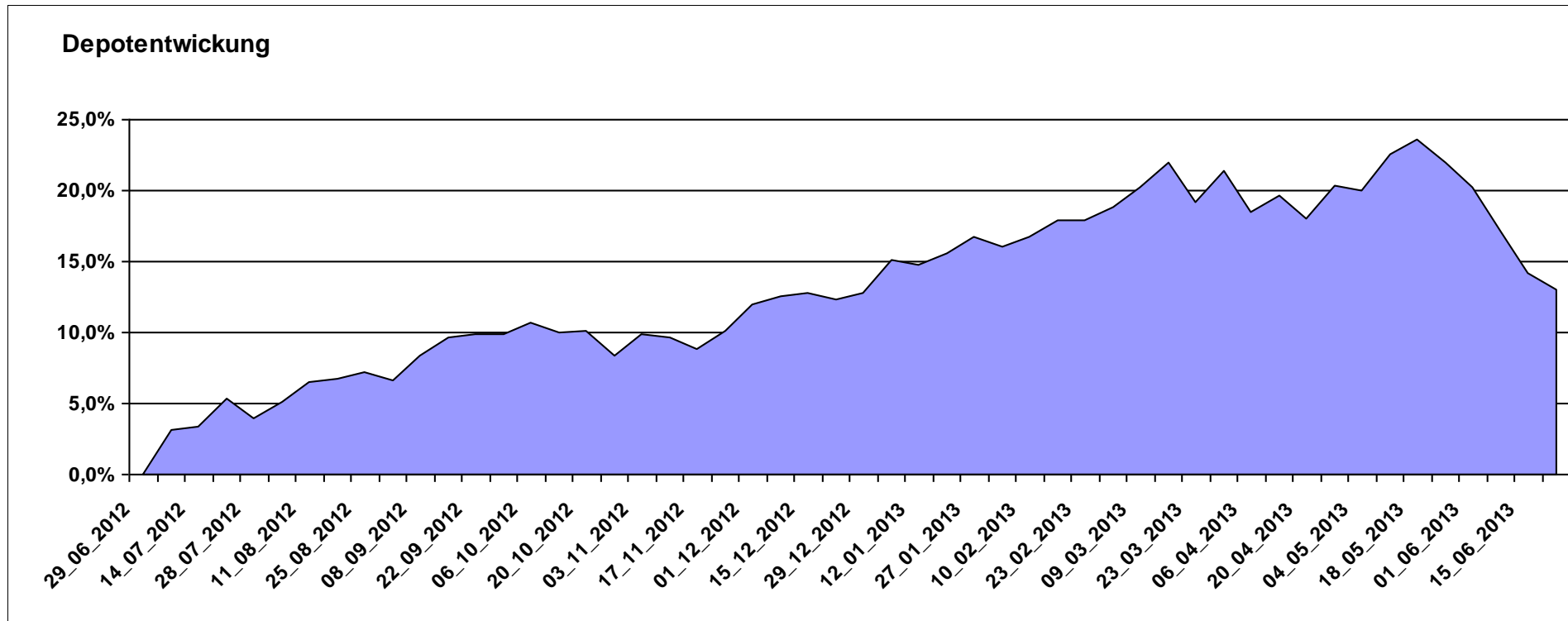
Aktuelle Depotübersicht

Letzter festgestellter Kurs vom: 22.06.2013

Bericht erstellt am: 22.06.2013 07:09:40

Skywalker		Teilnehmer									
WKN	Wertpapier Name	Stück	Bestand Einstandspreis	MW	Aktuell letzter Kurs	Depotwert	Div.	Gewinn/Verlust Kurs	Summe	v.H	Portfolio
DE0008490962	DWS Deutschland	19,675	2.000,00	101,65	135,92	2.674,27	0,00	674,27	674,27	33,71%	23,67%
LU0348798009	Allianz RCM Thailand	5,420	2.000,00	369,02	470,13	2.547,97	0,00	547,97	547,97	27,40%	22,55%
LU0360863863	ARERO	15,181	2.000,00	131,74	141,95	2.155,00	0,00	155,00	155,00	7,75%	19,07%
DE0008475047	Allianz PIMCO Euro Rentenfonds A (EUR)	37,258	2.000,00	53,68	56,68	2.111,77	0,00	111,77	111,77	5,59%	18,69%
LU0726941049	Coba Rohstoff CDF1RS	42,582	2.000,00	46,97	42,53	1.810,98	0,00	-189,02	-189,02	-9,45%	16,03%

Aktuelle Depotperformance 10.000,00 11.299,99 0,00 1.300,00 1.300,00 13,00%



Aktuelle Depotübersicht

Letzter festgestellter Kurs vom: 22.06.2013

Bericht erstellt am: 22.06.2013 07:09:40

Snowky												Teilnehmer
WKN	Wertpapier Name	Stück	Bestand Einstandspreis	MW	Aktuell		Div.	Gewinn/Verlust		v.H	Portfolio	
					letzter Kurs	Depotwert		Kurs	Summe			
LU0329427255	JB EF Biotech	17,156	2.000,00	116,58	138,02	2.367,82	0,00	367,82	367,82	18,39%	20,95%	
LU0254360752	CS Equity Fund (Lux) Global Prestige B	127,714	2.000,00	15,66	18,17	2.320,56	0,00	320,56	320,56	16,03%	20,54%	
LU0278527428	Nordea-1 Nordic Eq SC BP	186,567	2.000,00	10,72	12,12	2.261,19	0,00	261,19	261,19	13,06%	20,01%	
DE0008474149	DWS Technology Typ O	28,848	2.000,00	69,33	75,65	2.182,32	0,00	182,32	182,32	9,12%	19,31%	
LU0384381660	MS INVF Global Infrastructure A	71,048	2.000,00	28,15	30,52	2.168,38	0,00	168,38	168,38	8,42%	19,19%	

Aktuelle Depotperformance

10.000,00

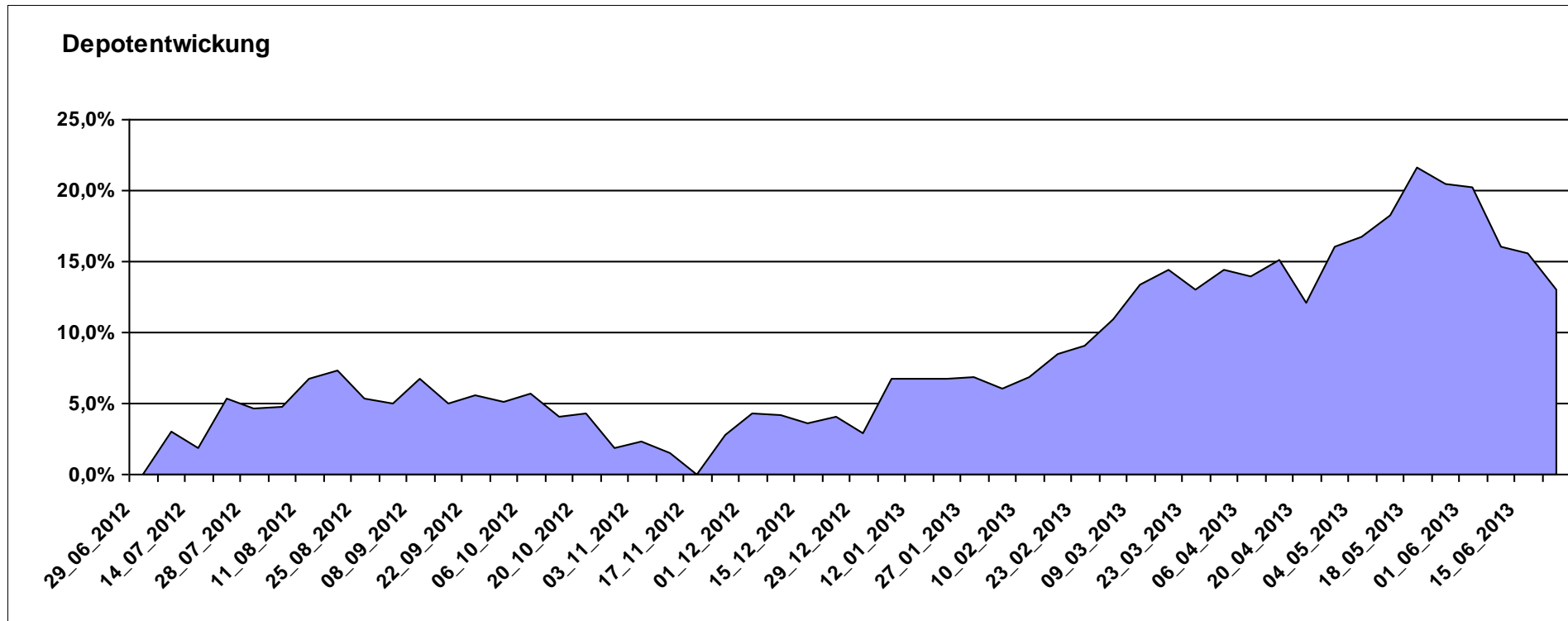
11.300,27

0,00

1.300,27

1.300,27

13,00%



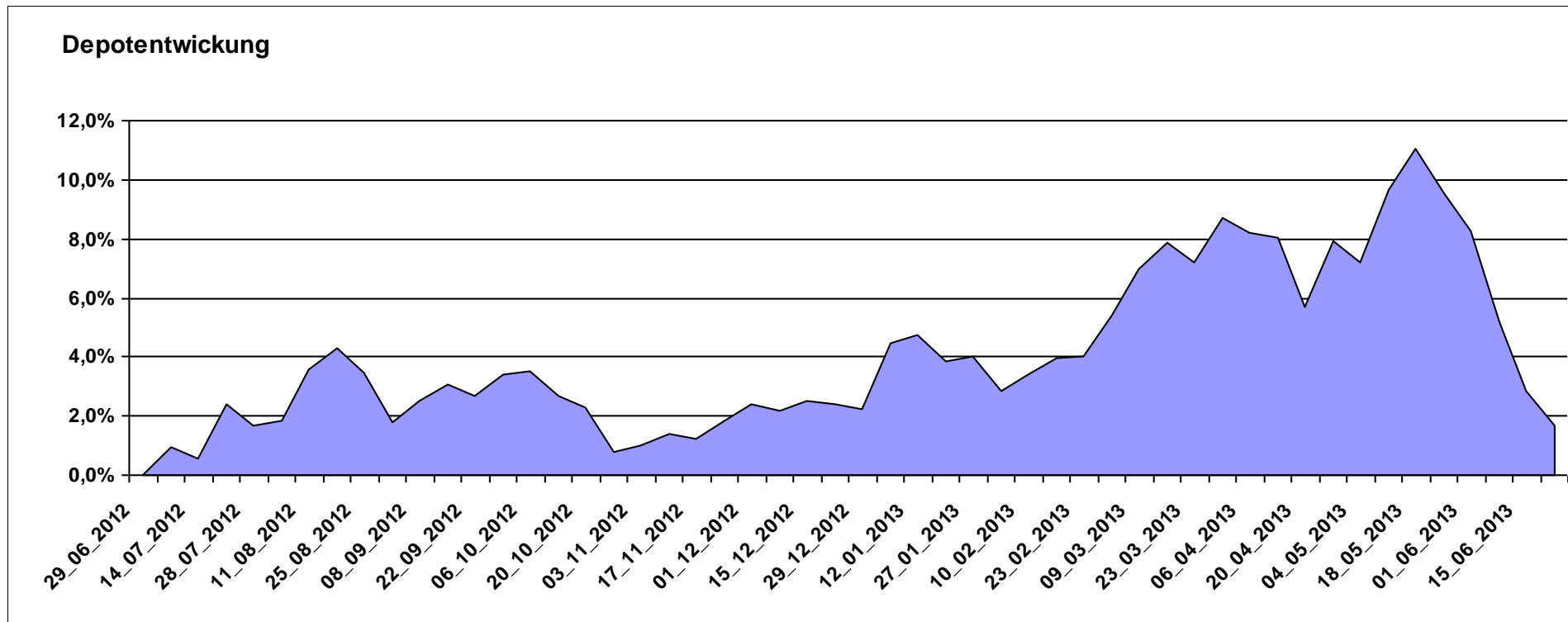
Aktuelle Depotübersicht

Letzter festgestellter Kurs vom: 22.06.2013

Bericht erstellt am: 22.06.2013 07:09:40

vanity		Teilnehmer									
WKN	Wertpapier Name	Stück	Bestand Einstandspreis	MW	Aktuell letzter Kurs	Depotwert	Div.	Gewinn/Verlust Kurs	Summe	v.H	Portfolio
LU0392496773	ComStage ETF TOPIX ®	248,022	2.000,00	8,06	8,92	2.212,36	0,00	212,36	212,36	10,62%	21,75%
LU0392494992	Comstage MSCI North America	68,480	2.000,00	29,21	32,12	2.199,58	0,00	199,58	199,58	9,98%	21,63%
LU0488317610	ComStage ETF iBOXX € Germany Covered Capped Overall TR	10,775	2.000,00	185,62	189,02	2.036,60	0,00	36,60	36,60	1,83%	20,03%
LU0419741177	ComStage ETF Commerzbank Commodity EW	19,425	2.000,00	102,96	96,26	1.869,85	0,00	-130,15	-130,15	-6,51%	18,39%
LU0635178014	Comstage MSCI Emerging Markets	67,385	2.000,00	29,68	27,47	1.851,08	0,00	-148,92	-148,92	-7,45%	18,20%

Aktuelle Depotperformance 10.000,00 10.169,47 0,00 169,46 169,46 1,69%



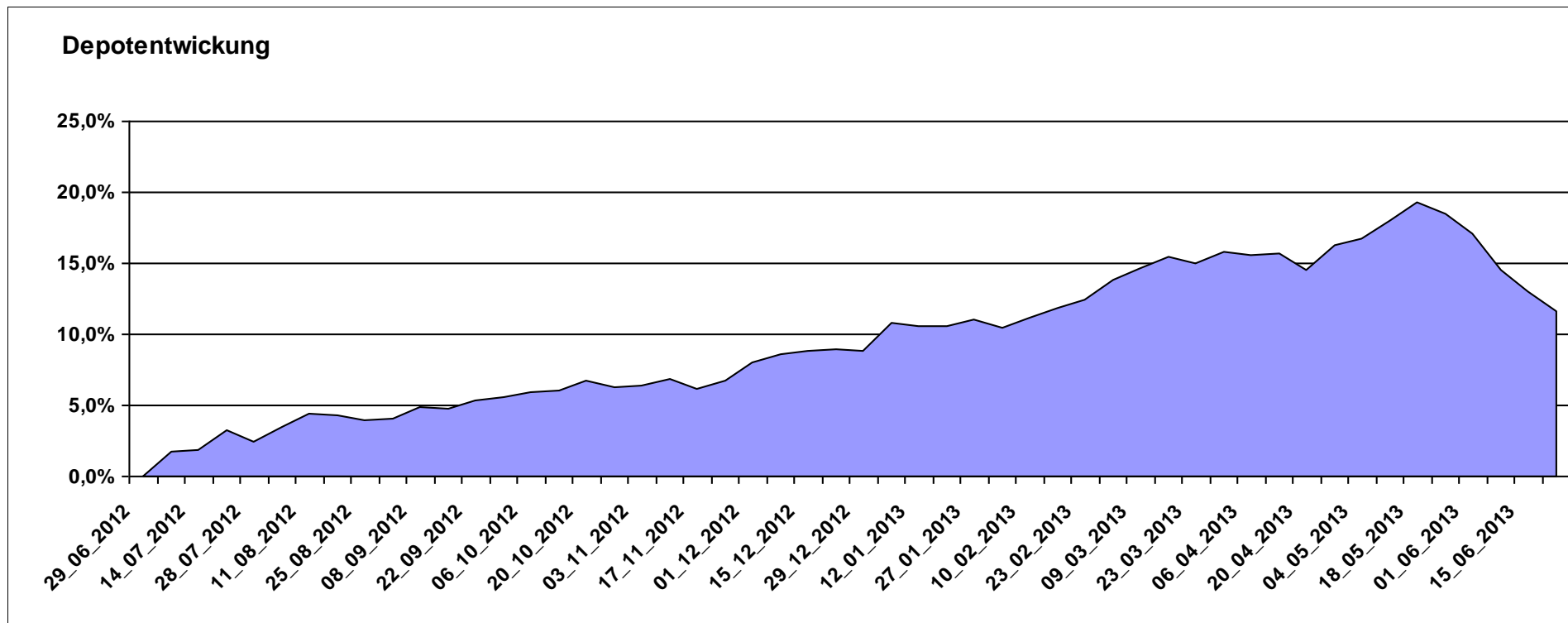
Aktuelle Depotübersicht

Letzter festgestellter Kurs vom: 22.06.2013

Bericht erstellt am: 22.06.2013 07:09:40

Wavetrader7		Teilnehmer									
WKN	Wertpapier Name	Stück	Bestand Einstandspreis	MW	Aktuell letzter Kurs	Depotwert	Div.	Gewinn/Verlust Kurs	Summe	v.H	Portfolio
IE0004766675	Comgest Growth Europe	155,400	2.000,00	12,87	15,28	2.374,51	0,00	374,51	374,51	18,73%	21,28%
LU0231459107	Aberdeen Global Asian Smaller Comp. Fund A2	67,761	2.000,00	29,52	33,58	2.275,41	0,00	275,41	275,41	13,77%	20,39%
DE000A0X7541	Acatis - Gané Value Event Fonds UI A	11,914	2.000,00	167,87	190,24	2.266,52	0,00	266,52	266,52	13,33%	20,31%
LU0136335097	Sauren Global Stable Growth	114,613	2.000,00	17,45	19,50	2.234,96	0,00	234,96	234,96	11,75%	20,03%
LU0170994346	Pictet Gl. Emerging Markets Debt	9,317	2.000,00	214,66	215,50	2.007,83	0,00	7,83	7,83	0,39%	17,99%

Aktuelle Depotperformance 10.000,00 11.159,23 0,00 1.159,22 1.159,22 11,59%



Aktuelle Depotübersicht

Letzter festgestellter Kurs vom: 22.06.2013

Bericht erstellt am: 22.06.2013 07:09:40

West263		Teilnehmer									
WKN	Wertpapier Name	Stück	Bestand Einstandspreis	MW	Aktuell letzter Kurs	Depotwert	Div.	Gewinn/Verlust Kurs	Summe	v.H	Portfolio
LU0123485178	DANSKE INVEST EUROPE SC	64,946	2.000,00	30,80	37,72	2.449,81	0,00	449,81	449,81	22,49%	24,19%
FR0010892216	Amundi ETF NASDAQ-100	92,635	2.000,00	21,59	23,19	2.148,22	0,00	148,22	148,22	7,41%	21,21%
LU0488316729	COMSTAGE ETF HSI	95,511	2.000,00	20,94	21,02	2.007,64	0,00	7,64	7,64	0,38%	19,82%
LU0322252502	db x-trackers Russia ETF	93,712	2.000,00	21,34	19,71	1.847,07	0,00	-152,93	-152,93	-7,65%	18,24%
FR0011020973	Amundi ETF Latin America	149,925	2.000,00	13,34	11,18	1.676,16	0,00	-323,84	-323,84	-16,19%	16,55%

Aktuelle Depotperformance 10.000,00 10.128,90 0,00 128,90 128,90 1,29%

