

# Aktuelle Depotübersicht

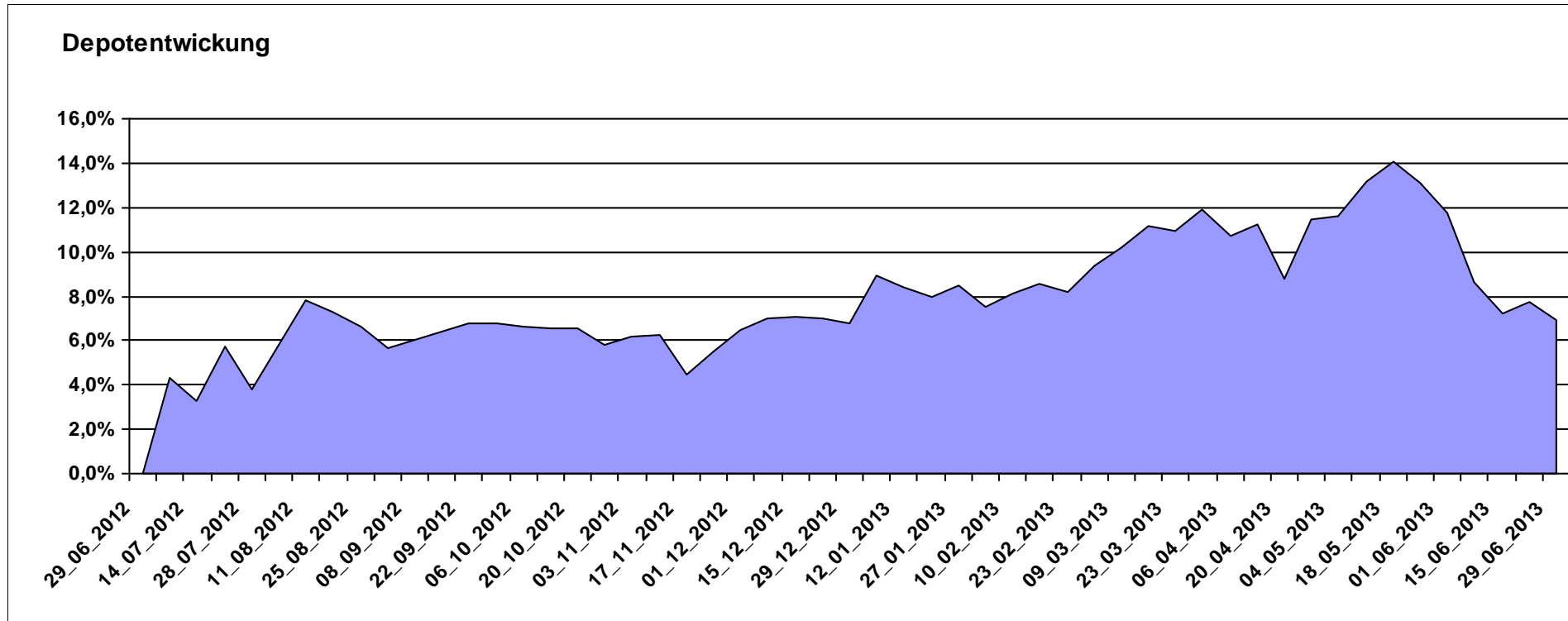
Letzter festgestellter Kurs vom: 29.06.2013

Bericht erstellt am: 29.06.2013 08:12:08

[BM] ARERO		Benchmark									
WKN	Wertpapier Name	Stück	Bestand Einstandspreis	MW	letztter Kurs	Aktuell Depotwert	Div.	Gewinn/Verlust Kurs	Summe	v.H	Portfolio
LU0360863863	ARERO	75,907	10.000,00	131,74	140,88	10.693,79	0,00	693,79	693,79	6,94%	100,00%

## Aktuelle Depotperformance

10.000,00      10.693,79      0,00      693,79      693,79      6,94%



# Aktuelle Depotübersicht

Letzter festgestellter Kurs vom: 29.06.2013

Bericht erstellt am: 29.06.2013 08:12:08

[BM] Asien		Benchmark									
WKN	Wertpapier Name	Stück	Bestand Einstandspreis	MW	Aktuell letzter Kurs	Depotwert	Div.	Gewinn/Verlust Kurs	Summe	v.H	Portfolio
LU0348798009	Allianz RCM Thailand	5,420	2.000,00	369,02	499,03	2.704,60	0,00	704,60	704,60	35,23%	23,91%
LU0048621477	Fidelity Thailand Fund A	62,854	2.000,00	31,82	37,58	2.362,04	0,00	362,04	362,04	18,10%	20,88%
LU0055114457	Fidelity Indonesia Fund	93,067	2.000,00	21,49	23,87	2.221,50	0,00	221,50	221,50	11,07%	19,64%
LU0048587868	Fidelity Funds - Malaysia A-USD	54,850	2.000,00	36,46	39,03	2.140,80	0,00	140,80	140,80	7,04%	18,93%
LU0322252924	db x-trackers FTSE Vietnam Index ETF	107,124	2.000,00	18,67	17,57	1.882,16	0,00	-117,84	-117,84	-5,89%	16,64%

## Aktuelle Depotperformance

10.000,00

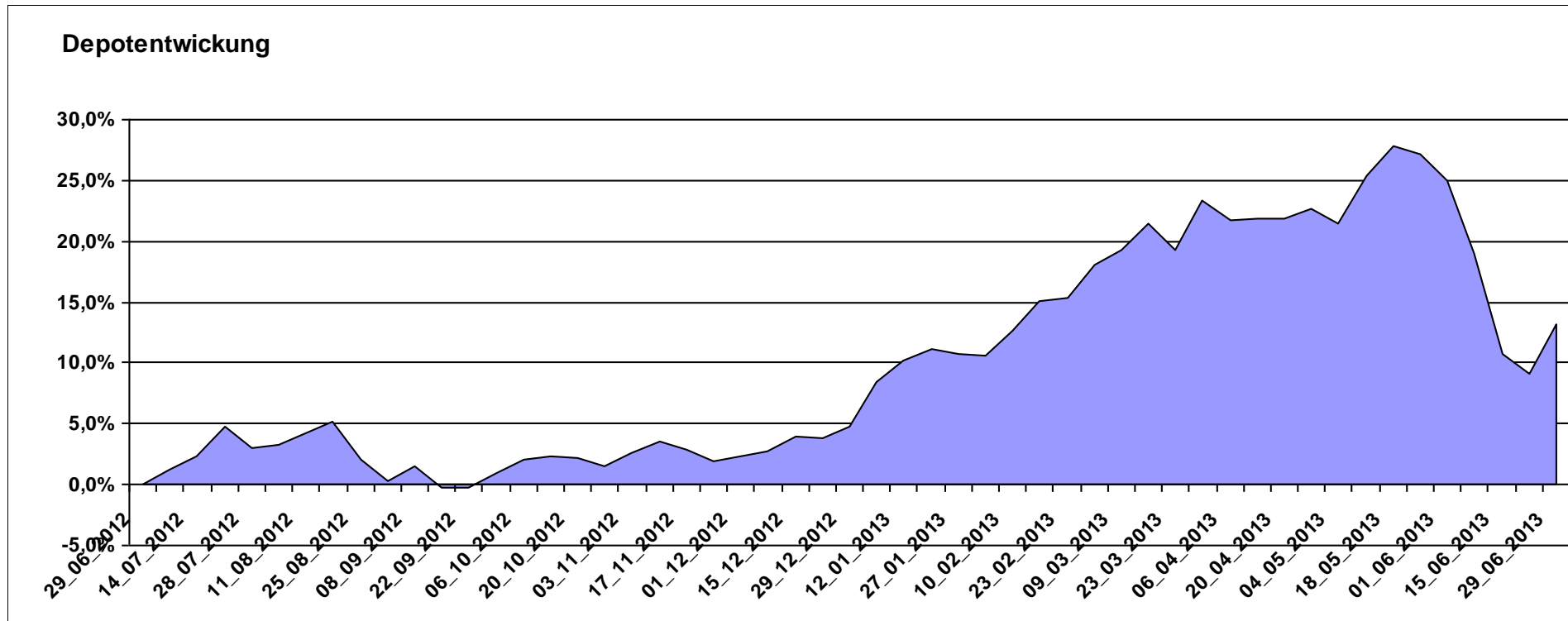
11.311,10

0,00

1.311,10

1.311,10

13,11%



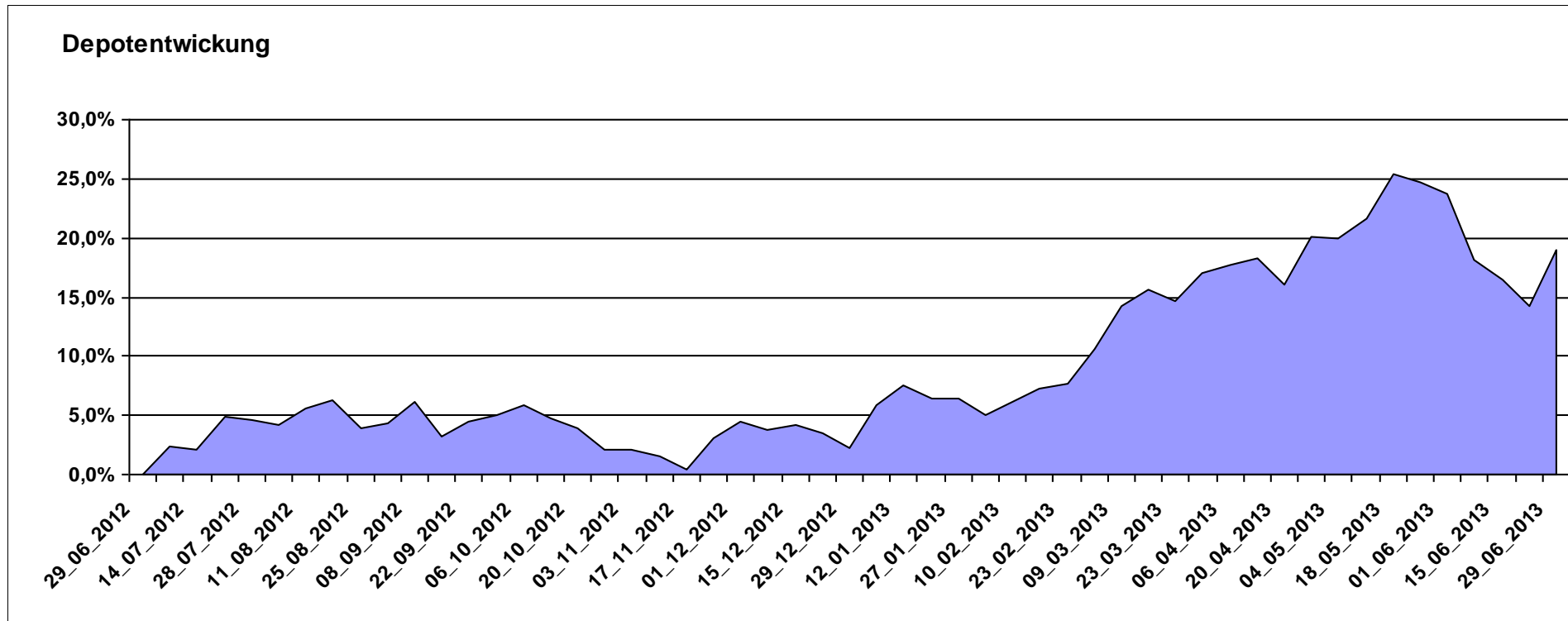
# Aktuelle Depotübersicht

Letzter festgestellter Kurs vom: 29.06.2013

Bericht erstellt am: 29.06.2013 08:12:08

[BM] Branchen		Benchmark									
WKN	Wertpapier Name	Stück	Bestand Einstandspreis	MW	Aktuell letzter Kurs	Depotwert	Div.	Gewinn/Verlust Kurs	Summe	v.H	Portfolio
LU0432979614	JPM Global Healthcare A Acc USD	18,074	2.000,00	110,66	145,37	2.627,35	0,00	627,35	627,35	31,37%	22,08%
AT0000746755	ESPA Stock Biotec T	11,676	2.000,00	171,29	221,48	2.586,02	0,00	586,02	586,02	29,30%	21,73%
LU0396313180	Aberdeen Global - Asian Property Share Fund A2	152,182	2.000,00	13,14	15,00	2.282,72	0,00	282,72	282,72	14,14%	19,18%
LU0254364663	CS EF (Lux) Global Prestige R USD	197,147	2.000,00	10,14	11,48	2.263,25	0,00	263,25	263,25	13,16%	19,02%
LU0378449770	ComStage ETF Nasdaq-100®	94,494	2.000,00	21,17	22,65	2.140,29	0,00	140,29	140,29	7,01%	17,99%

**Aktuelle Depotperformance** 10.000,00 11.899,63 0,00 1.899,63 1.899,63 19,00%



# Aktuelle Depotübersicht

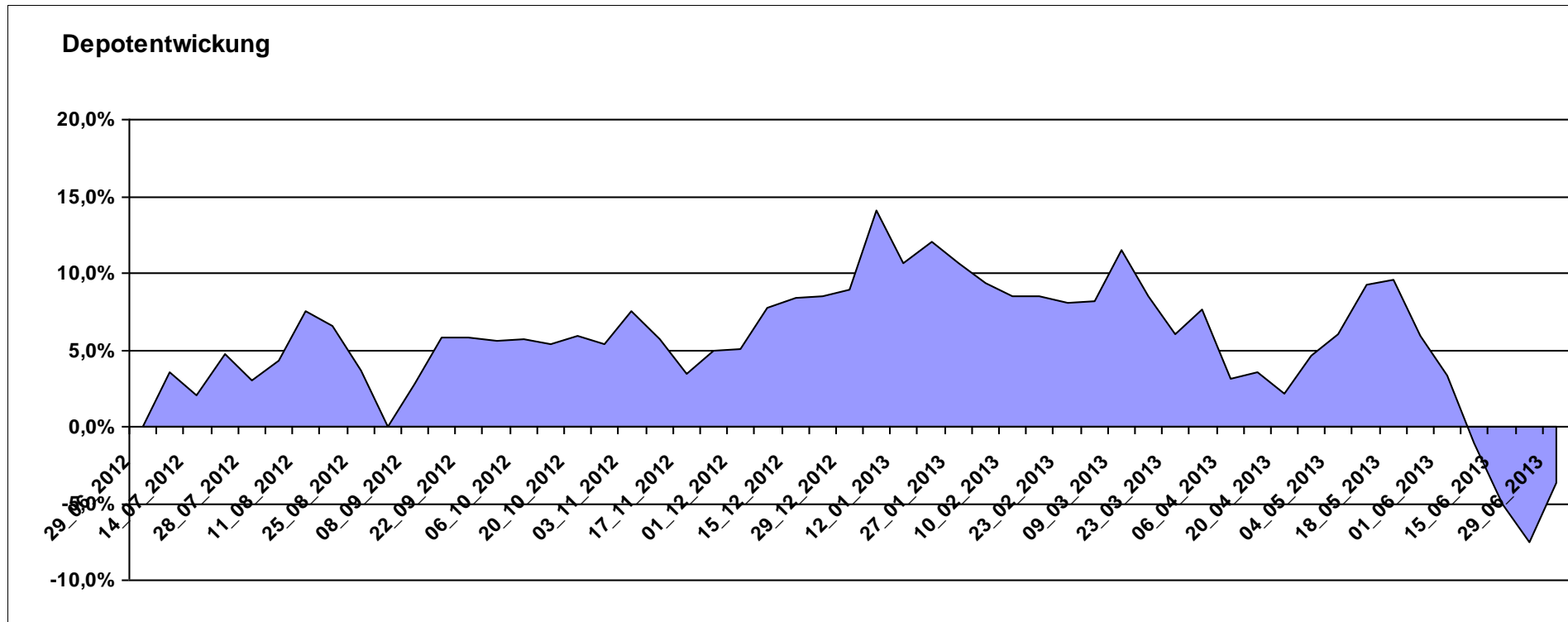
Letzter festgestellter Kurs vom: 29.06.2013

Bericht erstellt am: 29.06.2013 08:12:08

[BM] BRIC		Benchmark									Portfolio
WKN	Wertpapier Name	Stück	Bestand Einstandspreis	MW	Aktuell letzter Kurs	Depotwert	Div.	Gewinn/Verlust Kurs	Summe	v.H	
DE000A0C4CJ1	DAXglobal BRIC Index (Perf)	20,966	10.000,00	476,96	459,68	9.637,71	0,00	-362,29	-362,29	-3,62%	100,00%

## Aktuelle Depotperformance

10.000,00      9.637,71      0,00      -362,29      -362,29      -3,62%



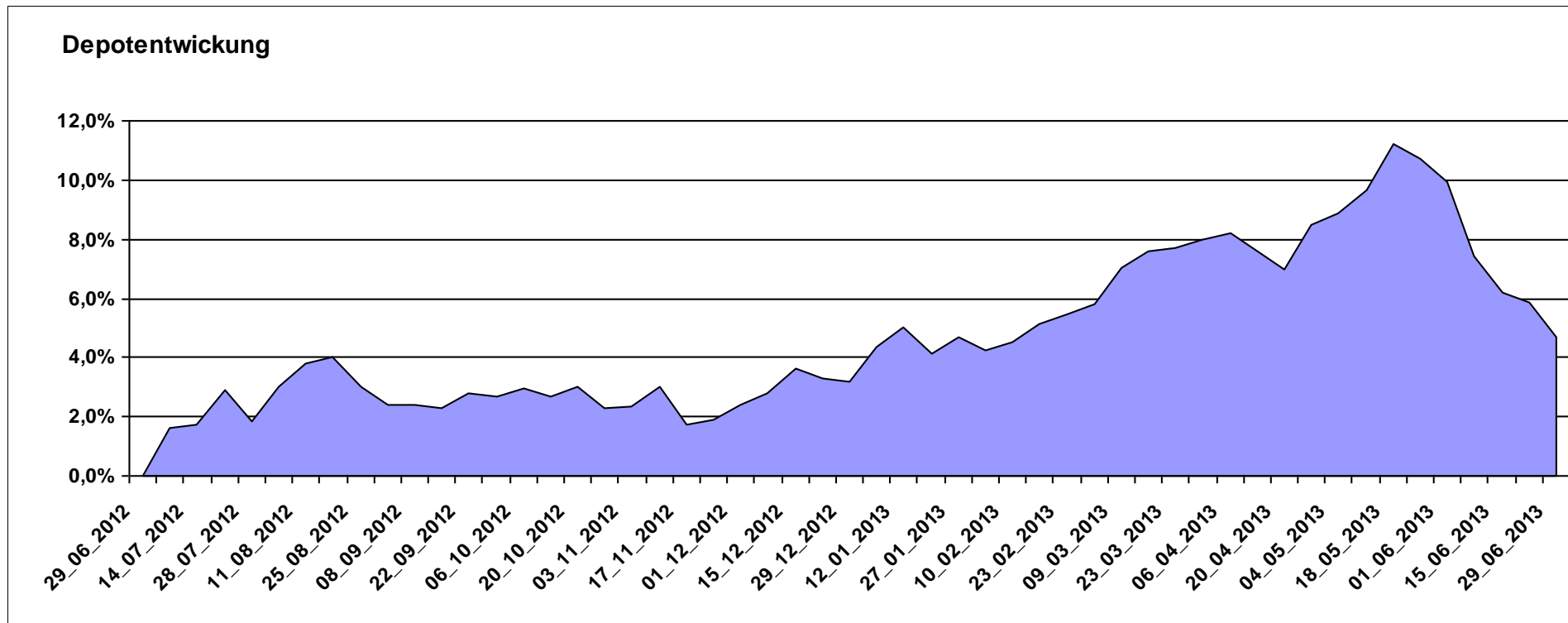
# Aktuelle Depotübersicht

Letzter festgestellter Kurs vom: 29.06.2013

Bericht erstellt am: 29.06.2013 08:12:08

[BM] Dachfonds		Benchmark									
WKN	Wertpapier Name	Stück	Bestand Einstandspreis	MW	Aktuell letzter Kurs	Depotwert	Div.	Gewinn/Verlust Kurs	Summe	v.H	Portfolio
AT0000765383	ARIQON Global Evolution (T)	226,501	2.000,00	8,83	9,63	2.181,20	0,00	181,20	181,20	9,06%	20,84%
AT0000825393	C-QUADRAT ARTS Best Momentum (T)	11,484	2.000,00	174,15	189,21	2.172,95	0,00	172,95	172,95	8,65%	20,76%
DE0005561674	ETF Dachfonds	169,492	2.000,00	11,80	12,43	2.106,78	0,00	106,78	106,78	5,34%	20,13%
LU0580224201	Sauren Emerging Markets Balanced C	239,877	2.000,00	8,34	8,48	2.034,16	0,00	34,16	34,16	1,71%	19,43%
LU0179446652	STS Conservative Portfolio Schroders Multi-Manager A1 T USD	17,799	2.000,00	112,36	110,86	1.973,24	0,00	-26,76	-26,76	-1,34%	18,85%

**Aktuelle Depotperformance** 10.000,00 10.468,33 0,00 468,33 468,33 4,68%



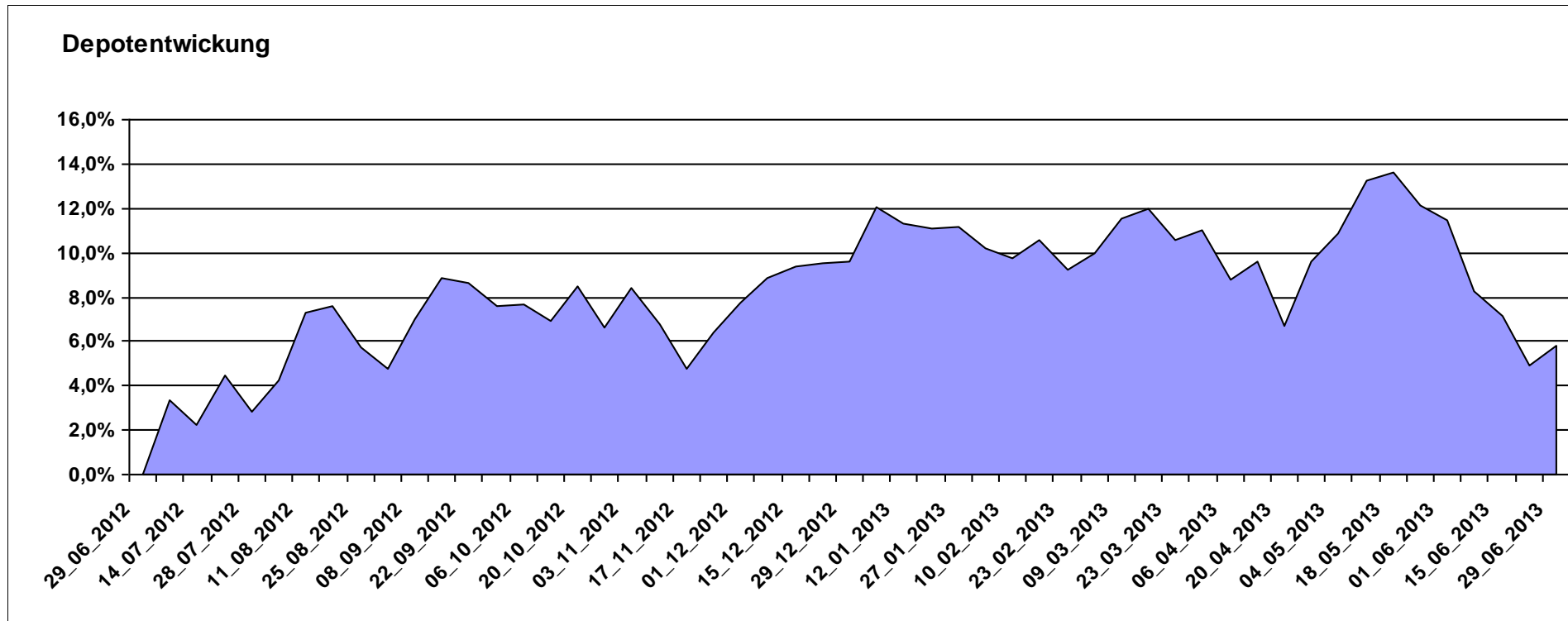
# Aktuelle Depotübersicht

Letzter festgestellter Kurs vom: 29.06.2013

Bericht erstellt am: 29.06.2013 08:12:08

[BM] DEKA Fonds		Benchmark									
WKN	Wertpapier Name	Stück	Bestand Einstandspreis	MW	Aktuell letzter Kurs	Depotwert	Div.	Gewinn/Verlust Kurs	Summe	v.H	Portfolio
DE0008474503	DekaFonds CF	33,306	2.000,00	60,05	76,21	2.538,22	0,00	538,22	538,22	26,91%	<b>23,98%</b>
DE000DK2CDS0	Deka-DividendenStrategie CF	19,648	2.000,00	101,79	114,65	2.252,68	0,00	252,68	252,68	12,63%	<b>21,29%</b>
DE0005896872	Deka-Euroland Balance CF	36,989	2.000,00	54,07	54,61	2.019,97	0,00	19,97	19,97	1,00%	<b>19,09%</b>
LU0350482435	DekaLuxTeam-EM	19,835	2.000,00	100,83	100,88	2.000,99	0,00	0,99	0,99	0,05%	<b>18,91%</b>
LU0349172485	DekaLux-GlobalResources CF	26,188	2.000,00	76,37	67,63	1.771,11	0,00	-228,89	-228,89	-11,44%	<b>16,74%</b>

**Aktuelle Depotperformance** 10.000,00 10.582,97 0,00 582,98 582,98 5,83%



# Aktuelle Depotübersicht

Letzter festgestellter Kurs vom: 29.06.2013

Bericht erstellt am: 29.06.2013 08:12:08

[BM] Der Konservative		Benchmark									
WKN	Wertpapier Name	Stück	Bestand Einstandspreis	MW	Aktuell letzter Kurs	Depotwert	Div.	Gewinn/Verlust Kurs	Summe	v.H	Portfolio
DE000A0M8HD2	Frankfurter Aktienfonds für Stiftungen	25,297	2.000,00	79,06	89,68	2.268,66	0,00	268,66	268,66	13,43%	21,32%
3B00B1VMCY9	M&G OPTIMAL INCOME FUND	130,463	2.000,00	15,33	16,79	2.190,48	0,00	190,48	190,48	9,52%	20,59%
LU0136412771	Ethna-AKTIV-E A	18,187	2.000,00	109,97	119,86	2.179,87	0,00	179,87	179,87	8,99%	20,49%
LU0260870661	Templeton Global Total Return Fund A	100,200	2.000,00	19,96	21,52	2.156,31	0,00	156,31	156,31	7,82%	20,26%
LU0592698954	Carmignac Emerging Patrimoine A	18,586	2.000,00	107,61	99,30	1.845,55	0,00	-154,45	-154,45	-7,72%	17,34%

## Aktuelle Depotperformance

10.000,00

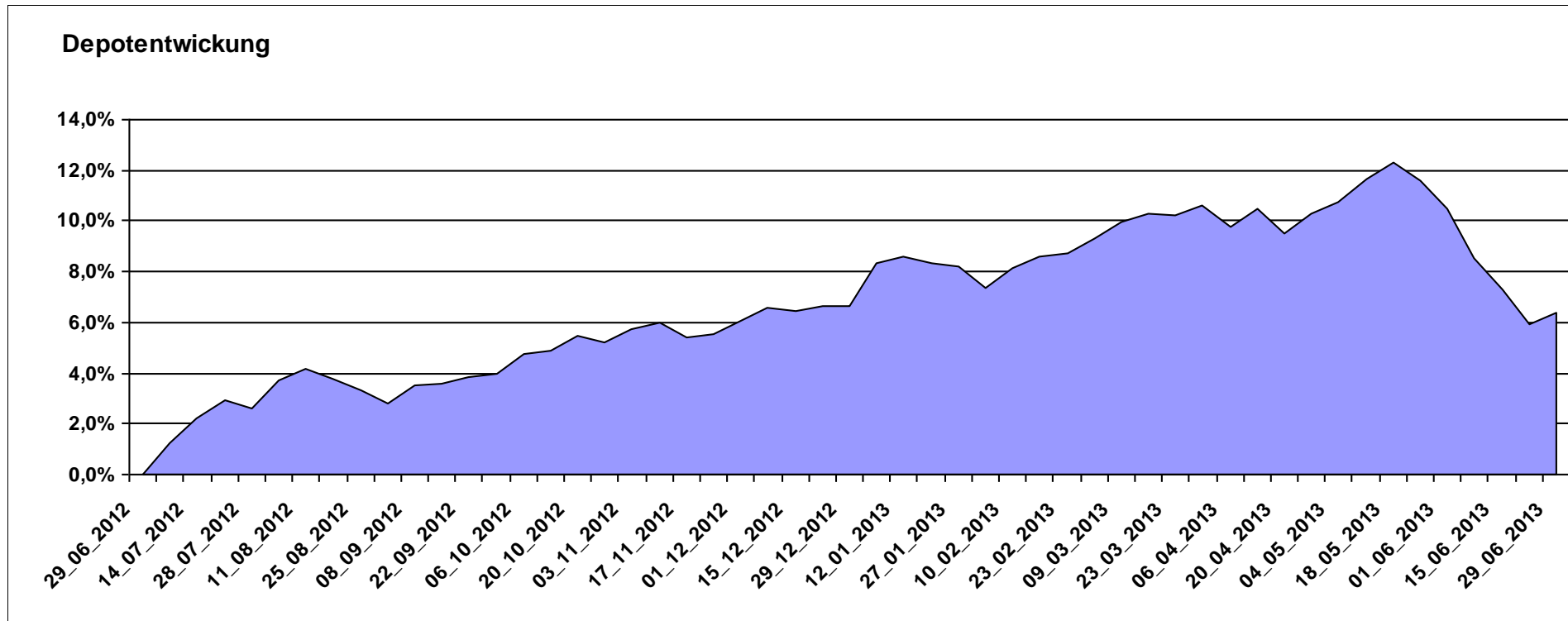
10.640,87

0,00

640,87

640,87

6,41%



# Aktuelle Depotübersicht

Letzter festgestellter Kurs vom: 29.06.2013

Bericht erstellt am: 29.06.2013 08:12:08

[BM] DJE Fonds		Benchmark									
WKN	Wertpapier Name	Stück	Bestand Einstandspreis	MW	Aktuell letzter Kurs	Depotwert	Div.	Gewinn/Verlust Kurs	Summe	v.H	Portfolio
LU0350835707	DJE - Agrar & Ernährung P	15,790	2.000,00	126,66	149,35	2.358,28	0,00	358,28	358,28	17,91%	<b>20,84%</b>
LU0185172052	LuxTopic - Cosmopolitan	14,194	2.000,00	140,90	164,45	2.334,28	0,00	334,28	334,28	16,71%	<b>20,63%</b>
LU0159550150	DJE - Dividende & Substanz P (EUR)	8,652	2.000,00	231,15	263,65	2.281,20	0,00	281,20	281,20	14,06%	<b>20,16%</b>
LU0553164731	DJE - Zins & Dividende P (EUR)	19,826	2.000,00	100,88	110,06	2.182,00	0,00	182,00	182,00	9,10%	<b>19,28%</b>
LU0188847478	LuxTopic - PACIFIC	105,152	2.000,00	19,02	20,54	2.159,83	0,00	159,83	159,83	7,99%	<b>19,09%</b>

## Aktuelle Depotperformance

10.000,00

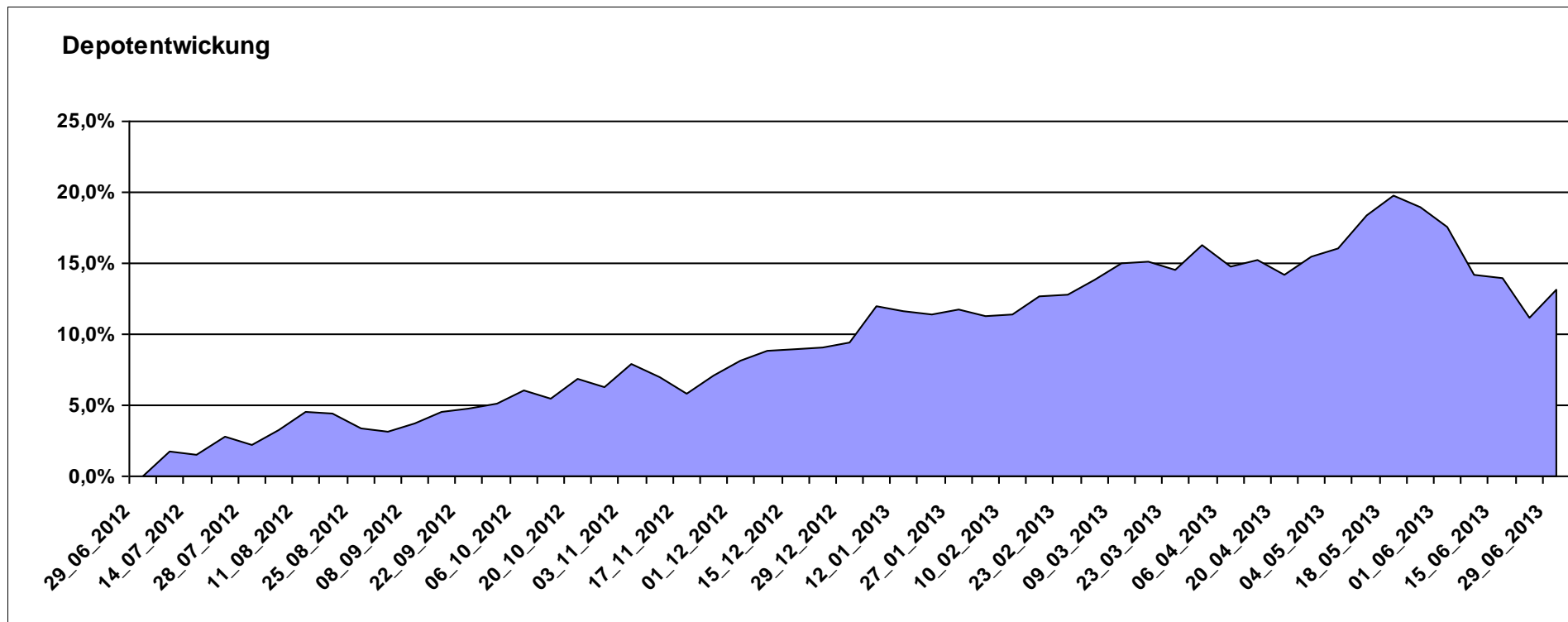
11.315,59

0,00

1.315,59

1.315,59

13,16%





# Aktuelle Depotübersicht

Letzter festgestellter Kurs vom: 29.06.2013

Bericht erstellt am: 29.06.2013 08:12:08

[BM] DWS Fonds		Benchmark									
WKN	Wertpapier Name	Stück	Bestand Einstandspreis	MW	Aktuell letzter Kurs	Depotwert	Div.	Gewinn/Verlust Kurs	Summe	v.H	Portfolio
DE0009769869	DWS Aktien Strategie Deutschland	12,942	2.000,00	154,53	207,03	2.679,48	0,00	679,48	679,48	33,97%	<b>24,34%</b>
DE0009848119	DWS Top Dividende	24,414	2.000,00	81,92	91,55	2.235,06	0,00	235,06	235,06	11,75%	<b>20,30%</b>
DE0009769760	DWS Top 50 Asien	20,056	2.000,00	99,72	104,58	2.097,47	0,00	97,47	97,47	4,87%	<b>19,05%</b>
DE0008490913	DWS High Income Bond Fund	80,678	2.000,00	24,79	25,27	2.038,73	0,00	38,73	38,73	1,94%	<b>18,52%</b>
DE0009773010	DWS Emerging Markets	24,845	2.000,00	80,50	78,77	1.957,02	0,00	-42,98	-42,98	-2,15%	<b>17,78%</b>

## Aktuelle Depotperformance

10.000,00

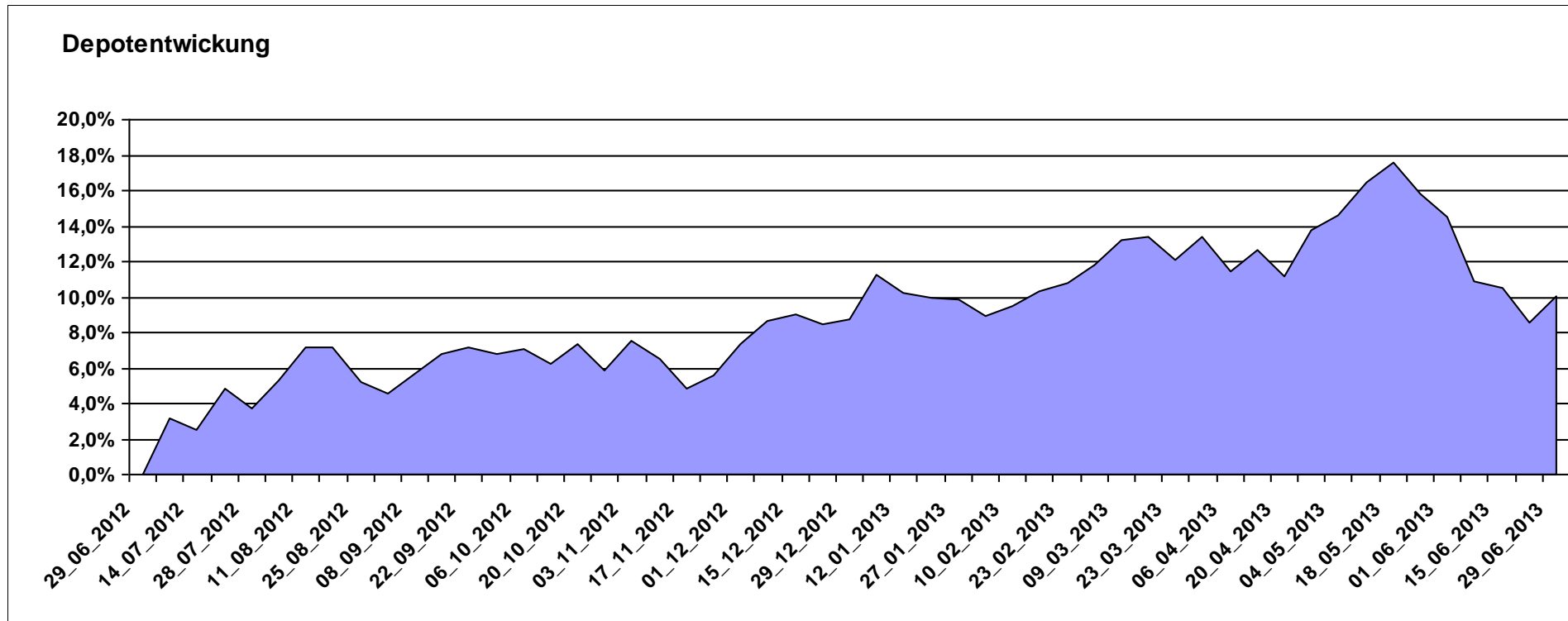
11.007,76

0,00

1.007,76

1.007,76

10,08%



# Aktuelle Depotübersicht

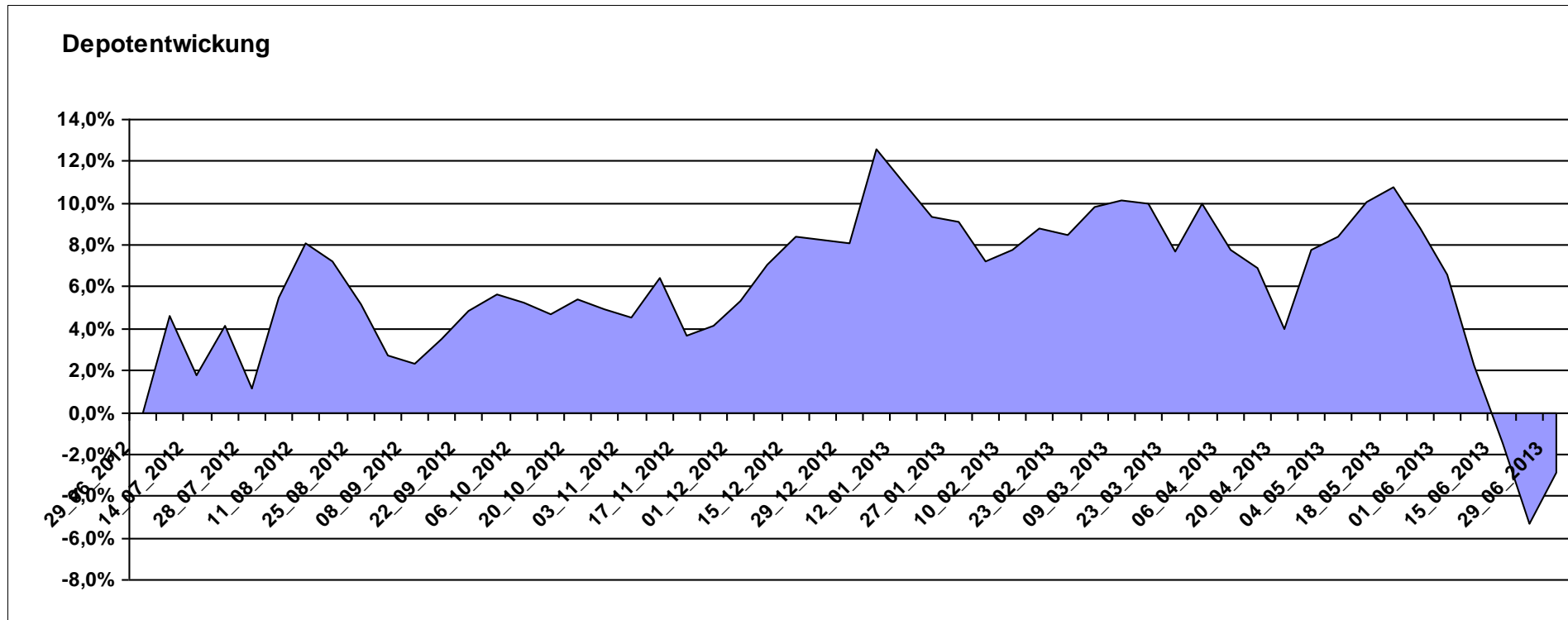
Letzter festgestellter Kurs vom: 29.06.2013

Bericht erstellt am: 29.06.2013 08:12:08

[BM] Emerging Market		Benchmark									
WKN	Wertpapier Name	Stück	Bestand Einstandspreis	MW	Aktuell letzter Kurs	Depotwert	Div.	Gewinn/Verlust Kurs	Summe	v.H	Portfolio
LU0292107645	db x-trackers Emerging Markets	354,988	10.000,00	28,17	27,37	9.716,01	0,00	-283,99	-283,99	-2,84%	100,00%

## Aktuelle Depotperformance

10.000,00      9.716,01      0,00      -283,99      -283,99      -2,84%



# Aktuelle Depotübersicht

Letzter festgestellter Kurs vom: 29.06.2013

Bericht erstellt am: 29.06.2013 08:12:08

[BM] ETF		Benchmark									
WKN	Wertpapier Name	Stück	Bestand Einstandspreis	MW	Aktuell letzter Kurs	Depotwert	Div.	Gewinn/Verlust Kurs	Summe	v.H	Portfolio
DE0005933923	iShares MDAX (DE)	21,202	2.000,00	94,33	125,06	2.651,54	0,00	651,54	651,54	32,58%	23,42%
LU0274208692	db x-trackers MSCI World TRN	81,967	2.000,00	24,40	28,22	2.313,11	0,00	313,11	313,11	15,66%	20,43%
LU0392495023	ComStage ETF MSCI Pacific	65,617	2.000,00	30,48	33,95	2.227,69	0,00	227,69	227,69	11,38%	19,68%
FR0010174292	Lyxor ETF EuroMTS Inflation Linked	16,987	2.000,00	117,74	128,63	2.184,98	0,00	184,98	184,98	9,25%	19,30%
LU0292107645	db x-trackers Emerging Markets	70,998	2.000,00	28,17	27,37	1.943,20	0,00	-56,80	-56,80	-2,84%	17,17%

## Aktuelle Depotperformance

10.000,00

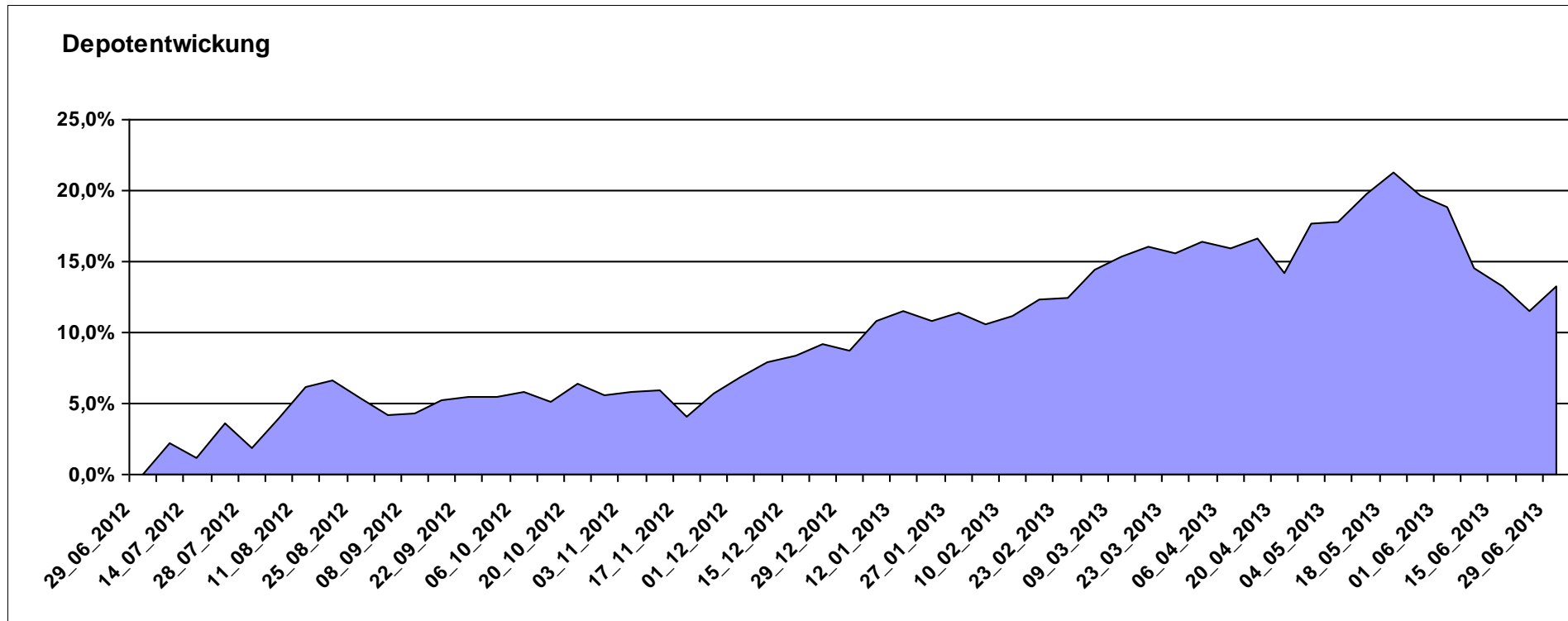
11.320,52

0,00

1.320,53

1.320,53

13,21%



# Aktuelle Depotübersicht

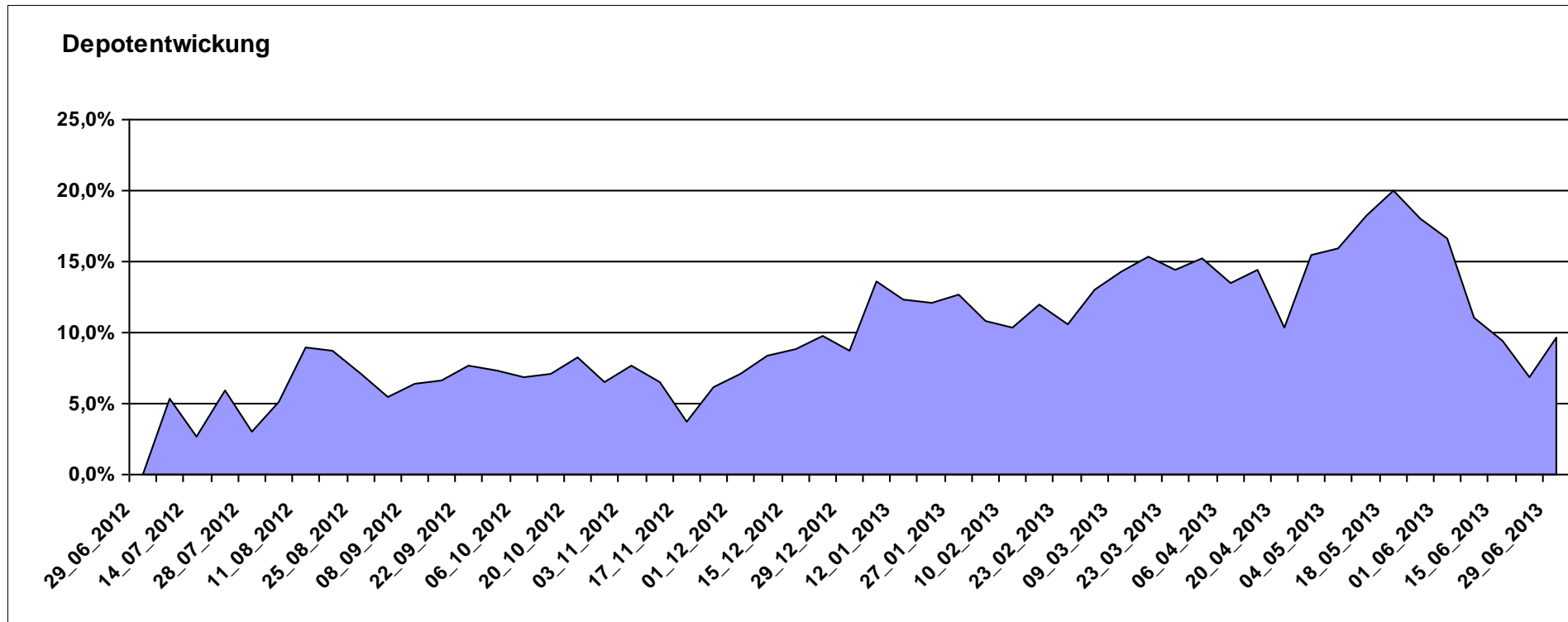
Letzter festgestellter Kurs vom: 29.06.2013

Bericht erstellt am: 29.06.2013 08:12:08

[BM] ETF Portfolio Global		Benchmark									Portfolio
WKN	Wertpapier Name	Stück	Bestand Einstandspreis	MW	Aktuell letzter Kurs	Depotwert	Div.	Gewinn/Verlust Kurs	Summe	v.H	
DE000A0MKQK7	ETF Portfolio Global	991,080	10.000,00	10,09	11,06	10.961,35	0,00	961,35	961,35	9,61%	<b>100,00%</b>

## Aktuelle Depotperformance

10.000,00      10.961,35      0,00      961,35      961,35      9,61%



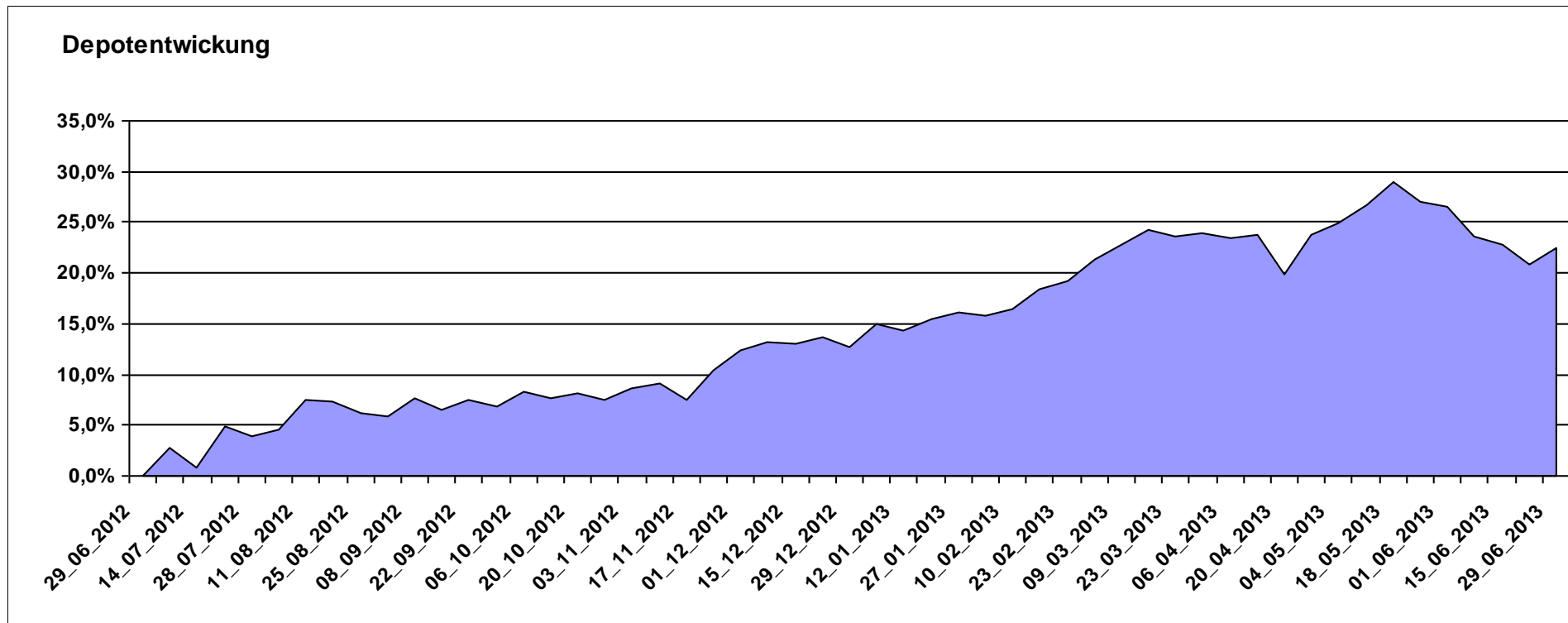
# Aktuelle Depotübersicht

Letzter festgestellter Kurs vom: 29.06.2013

Bericht erstellt am: 29.06.2013 08:12:09

[BM] Europa		Benchmark									
WKN	Wertpapier Name	Stück	Bestand Einstandspreis	MW	Aktuell letzter Kurs	Depotwert	Div.	Gewinn/Verlust Kurs	Summe	v.H	Portfolio
IE00B4ZJ4188	Comgest Growth Greater Europe Opportunities	145,666	2.000,00	13,73	18,09	2.635,11	0,00	635,11	635,11	31,76%	21,51%
LU0282719219	Threadneedle (Lux) Pan European SC	127,632	2.000,00	15,67	19,36	2.470,96	0,00	470,96	470,96	23,55%	20,17%
FR0010321802	AGRESSOR	1,732	2.000,00	1154,50	1410,08	2.442,75	0,00	442,75	442,75	22,14%	19,94%
LU0378436520	ComStage ETF STOXX® Europe 600 Personal & Househ. Goods NR I	25,422	2.000,00	78,67	94,98	2.414,55	0,00	414,55	414,55	20,73%	19,71%
LU0378435803	ComStage Stoxx 600 Food & Beverage	28,512	2.000,00	70,15	80,24	2.287,82	0,00	287,82	287,82	14,39%	18,67%

**Aktuelle Depotperformance** 10.000,00 12.251,19 0,00 2.251,20 2.251,20 22,51%



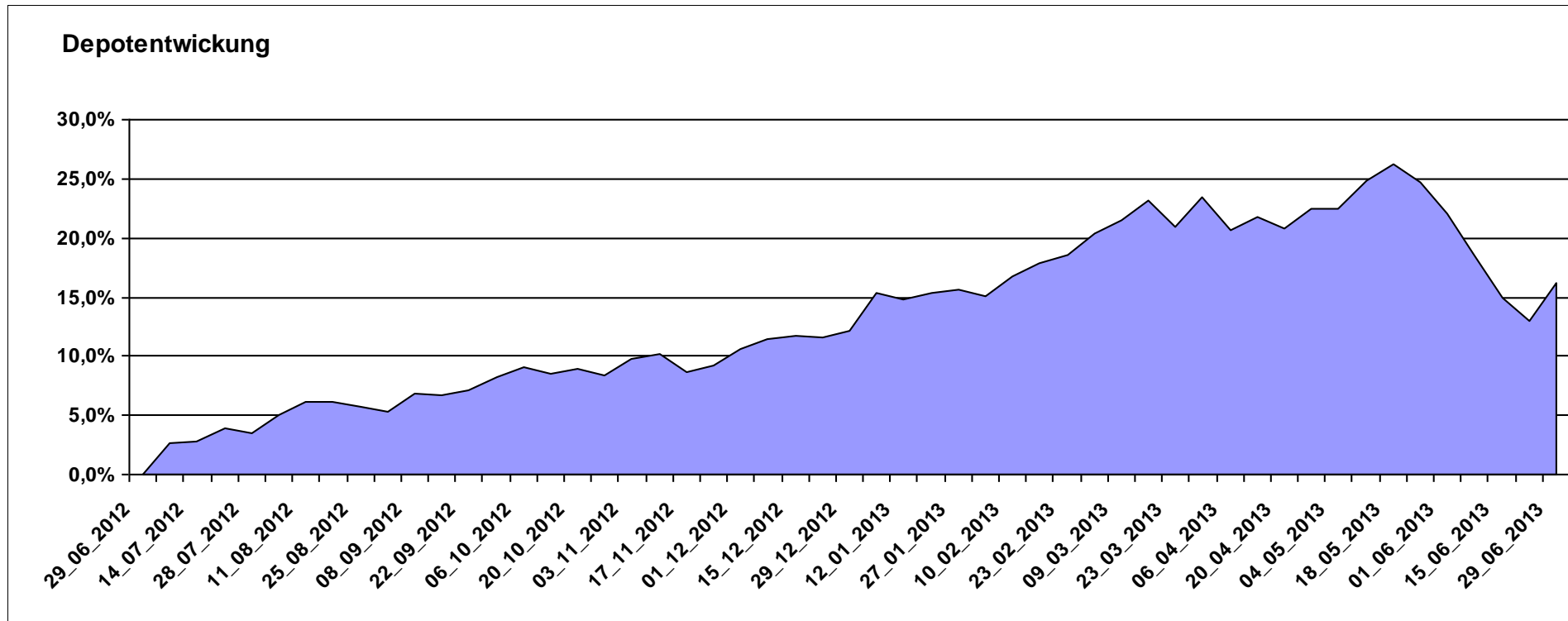
# Aktuelle Depotübersicht

Letzter festgestellter Kurs vom: 29.06.2013

Bericht erstellt am: 29.06.2013 08:12:09

[BM] Freier Vermittler		Benchmark									
WKN	Wertpapier Name	Stück	Bestand Einstandspreis	MW	Aktuell letzter Kurs	Depotwert	Div.	Gewinn/Verlust Kurs	Summe	v.H	Portfolio
LU0348798009	Allianz RCM Thailand	5,420	2.000,00	369,02	499,03	2.704,60	0,00	704,60	704,60	35,23%	<b>23,29%</b>
DE000A0M8HD2	Frankfurter Aktienfonds für Stiftungen	25,297	2.000,00	79,06	89,68	2.268,66	0,00	268,66	268,66	13,43%	<b>19,53%</b>
LU0323578657	FvS Multiple Opportunities R	12,950	2.000,00	154,44	174,22	2.256,15	0,00	256,15	256,15	12,81%	<b>19,42%</b>
LU0278937759	Aberdeen Global - Emerging Markets SC	157,480	2.000,00	12,70	14,31	2.253,54	0,00	253,54	253,54	12,68%	<b>19,40%</b>
GB0033873919	First State Global Emerging Markets Leaders	442,367	2.000,00	4,52	4,82	2.132,21	0,00	132,21	132,21	6,61%	<b>18,36%</b>

**Aktuelle Depotperformance** 10.000,00 11.615,16 0,00 1.615,16 1.615,16 16,15%



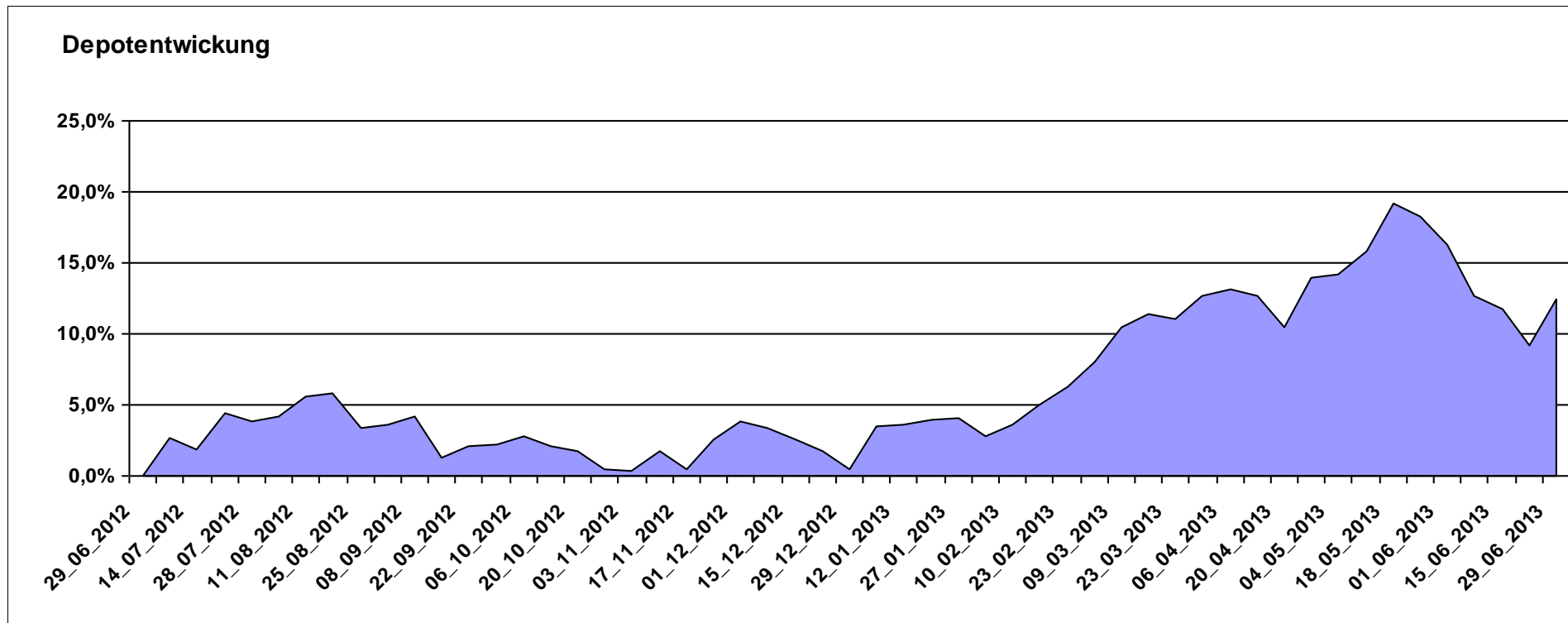
# Aktuelle Depotübersicht

Letzter festgestellter Kurs vom: 29.06.2013

Bericht erstellt am: 29.06.2013 08:12:09

[BM] Konsum		Benchmark									
WKN	Wertpapier Name	Stück	Bestand Einstandspreis	MW	Aktuell letzter Kurs	Depotwert	Div.	Gewinn/Verlust Kurs	Summe	v.H	Portfolio
LU0187079347	Robeco Global Consumer Trends Equities (EUR) D	23,275	2.000,00	85,93	104,04	2.421,51	0,00	421,51	421,51	21,08%	21,55%
LU0254364663	CS EF (Lux) Global Prestige R USD	197,147	2.000,00	10,14	11,48	2.263,25	0,00	263,25	263,25	13,16%	20,14%
LU0119620416	Morgan Stanley Global Brands	35,663	2.000,00	56,08	62,51	2.229,32	0,00	229,32	229,32	11,47%	19,84%
BE0170241062	KBC Equity Fund Food & Personal Products	1,844	2.000,00	1084,40	1198,95	2.211,27	0,00	211,27	211,27	10,56%	19,67%
LU0119207214	ING (L) - Invest Food & Beverages P Cap.	1,724	2.000,00	1160,20	1226,30	2.113,94	0,00	113,94	113,94	5,70%	18,81%

**Aktuelle Depotperformance** 10.000,00 11.239,29 0,00 1.239,28 1.239,28 12,39%



# Aktuelle Depotübersicht

Letzter festgestellter Kurs vom: 29.06.2013

Bericht erstellt am: 29.06.2013 08:12:09

[BM] Long and Even Longer		Benchmark									
WKN	Wertpapier Name	Stück	Bestand Einstandspreis	MW	Aktuell letzter Kurs	Depotwert	Div.	Gewinn/Verlust Kurs	Summe	v.H	Portfolio
DE000A0X8994	ETFX DAX 2x Long	18,457	2.000,00	108,36	158,26	2.921,00	0,00	921,00	921,00	46,05%	21,50%
LU0419741094	ComStage ETF CAC 40 Leveraged	325,733	2.000,00	6,14	8,55	2.785,02	0,00	785,02	785,02	39,25%	20,50%
LU0411078552	db x-trackers S&P 500 2x Leveraged Daily	153,965	2.000,00	12,99	17,95	2.763,66	0,00	763,66	763,66	38,18%	20,34%
LU0411077828	db x-tracker EURO STOXX® 50 LEVERAGED DAILY ETF	201,207	2.000,00	9,94	13,54	2.724,35	0,00	724,35	724,35	36,22%	20,05%
LU0488316646	ComStage ETF FTSE 100 Leveraged	53,405	2.000,00	37,45	44,81	2.393,06	0,00	393,06	393,06	19,65%	17,61%

## Aktuelle Depotperformance

10.000,00

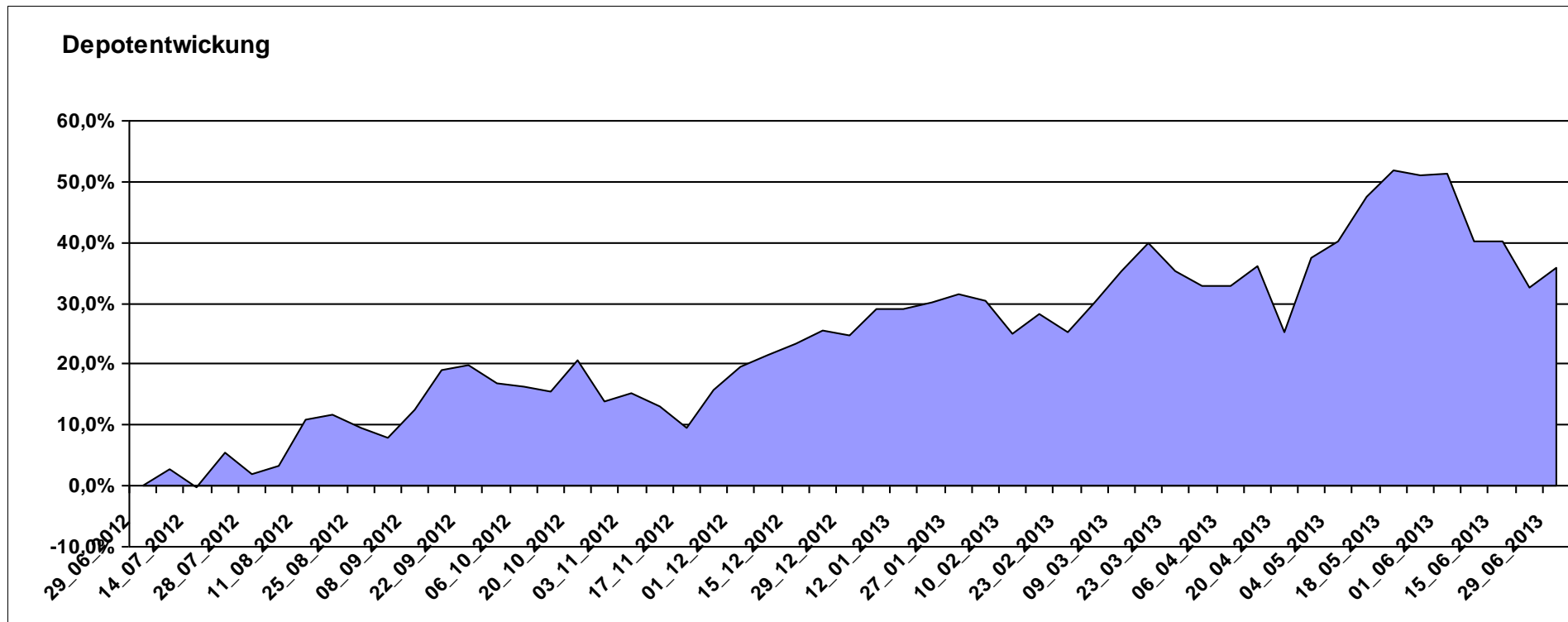
13.587,09

0,00

3.587,09

3.587,09

35,87%





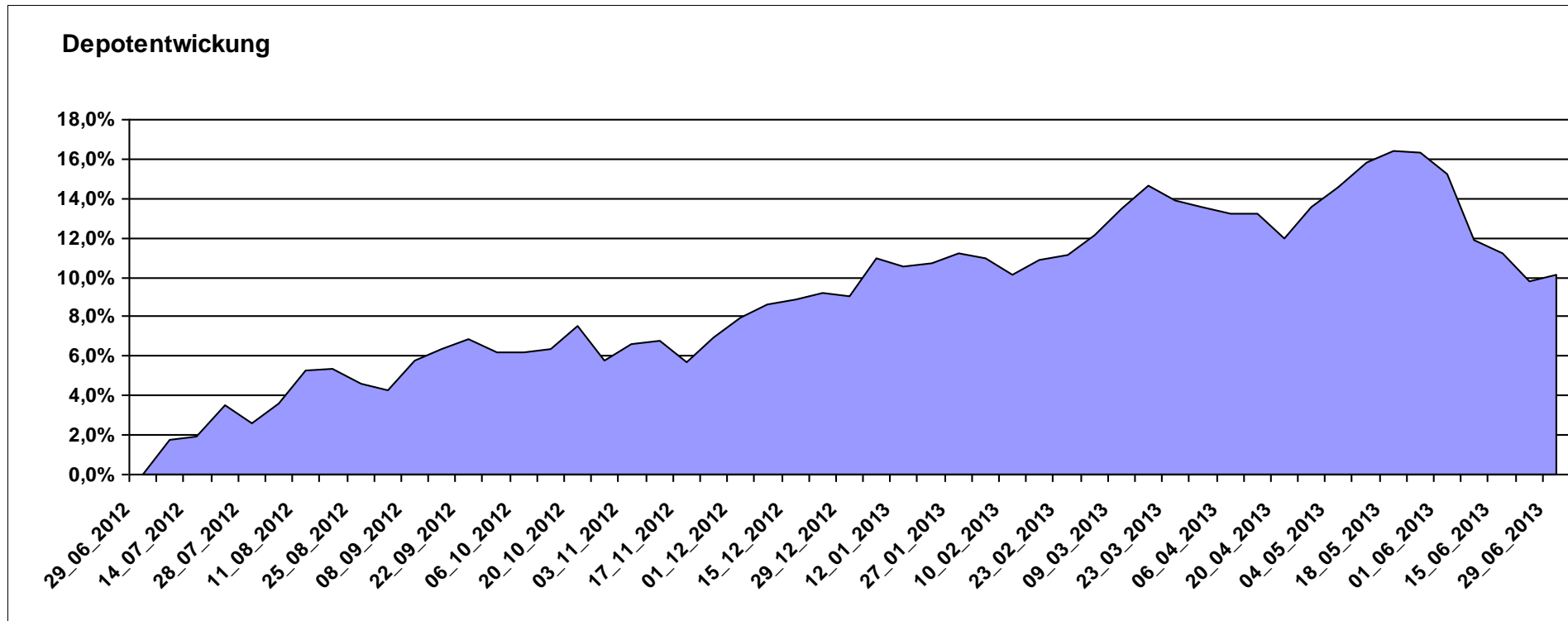
# Aktuelle Depotübersicht

Letzter festgestellter Kurs vom: 29.06.2013

Bericht erstellt am: 29.06.2013 08:12:09

[BM] Mischfonds		Benchmark									
WKN	Wertpapier Name	Stück	Bestand Einstandspreis	MW	Aktuell letzter Kurs	Depotwert	Div.	Gewinn/Verlust Kurs	Summe	v.H	Portfolio
DE000A0X7541	Acatis - Gané Value Event Fonds UI A	11,914	2.000,00	167,87	191,82	2.285,34	0,00	285,34	285,34	14,27%	20,75%
LU0323578657	FvS Multiple Opportunities R	12,950	2.000,00	154,44	174,22	2.256,15	0,00	256,15	256,15	12,81%	20,49%
DE0006780380	WARBURG-TREND ALLOCATION PLUS	14,519	2.000,00	137,75	154,39	2.241,60	0,00	241,60	241,60	12,08%	20,35%
DE0009782730	MEAG EuroErtrag	36,330	2.069,12	56,95	59,80	2.172,56	69,12	103,44	172,56	8,34%	19,73%
LU0367026217	Invesco Asia Balanced Fund A thes.	117,747	2.000,00	16,99	17,47	2.057,05	0,00	57,05	57,05	2,85%	18,68%

**Aktuelle Depotperformance** 10.069,12 11.012,70 69,12 943,58 1.012,70 10,06%



# Aktuelle Depotübersicht

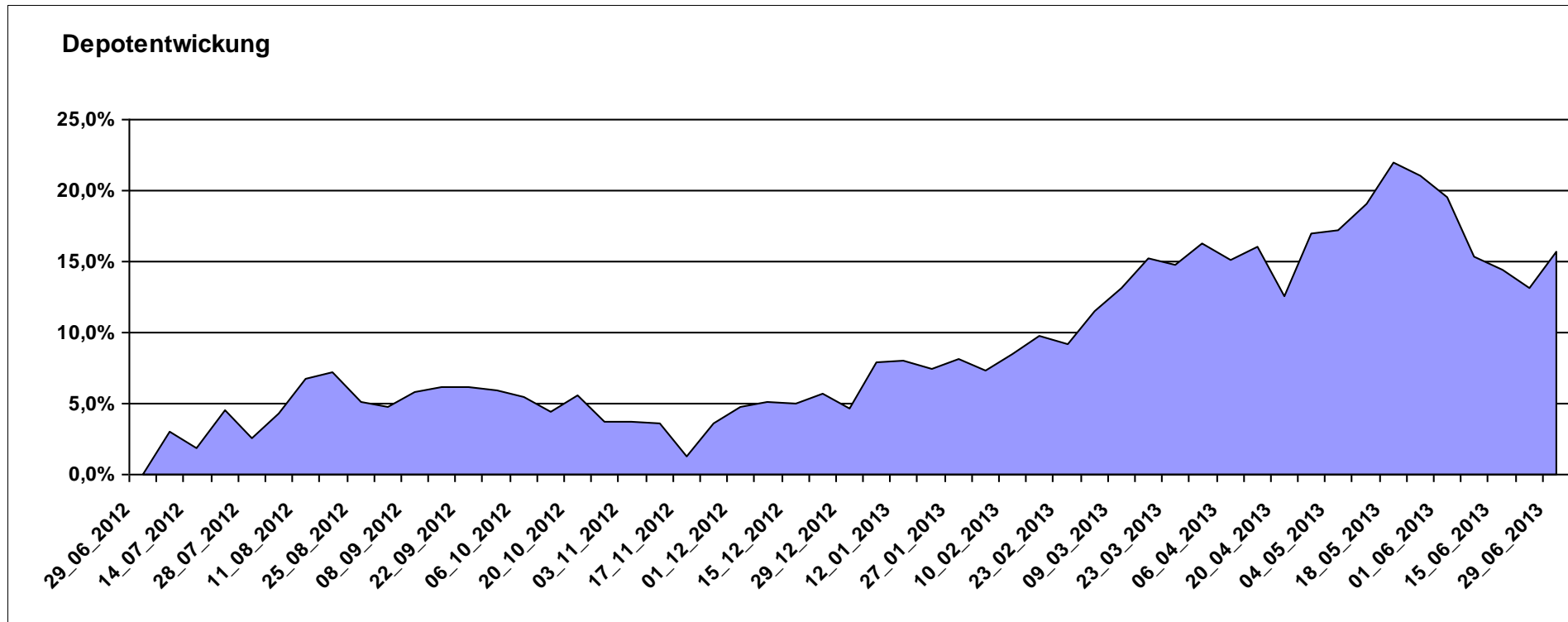
Letzter festgestellter Kurs vom: 29.06.2013

Bericht erstellt am: 29.06.2013 08:12:09

[BM] MSCI World		Benchmark									
WKN	Wertpapier Name	Stück	Bestand Einstandspreis	MW	Aktuell letzter Kurs	Depotwert	Div.	Gewinn/Verlust Kurs	Summe	v.H	Portfolio
LU0274208692	db x-trackers MSCI World TRN	409,836	10.000,00	24,40	28,22	11.565,57	0,00	1565,57	1565,57	15,66%	100,00%

## Aktuelle Depotperformance

10.000,00      11.565,57      0,00      1.565,57      1.565,57      15,66%



# Aktuelle Depotübersicht

Letzter festgestellter Kurs vom: 29.06.2013

Bericht erstellt am: 29.06.2013 08:12:09

[BM] Oldtimer		Benchmark									
WKN	Wertpapier Name	Stück	Bestand Einstandspreis	MW	Aktuell letzter Kurs	Depotwert	Div.	Gewinn/Verlust Kurs	Summe	v.H	Portfolio
DE0008471012	Fondak A	22,019	2.000,00	90,83	115,99	2.554,00	0,00	554,00	554,00	27,70%	22,26%
LU0114760746	Templeton Growth (Euro) Fund Class A (acc)	200,200	2.000,00	9,99	12,17	2.436,44	0,00	436,44	436,44	21,82%	21,24%
IE0000830236	Baring ASEAN Frontiers Fund (USD)	15,366	2.000,00	130,16	149,36	2.295,02	0,00	295,02	295,02	14,75%	20,00%
DE0008475047	Allianz PIMCO Euro Rentenfonds A (EUR)	37,258	2.000,00	53,68	56,68	2.111,77	0,00	111,77	111,77	5,59%	18,41%
GB0032139684	M&G Recovery Fund A	91,785	2.000,00	21,79	22,61	2.075,26	0,00	75,26	75,26	3,76%	18,09%

## Aktuelle Depotperformance

10.000,00

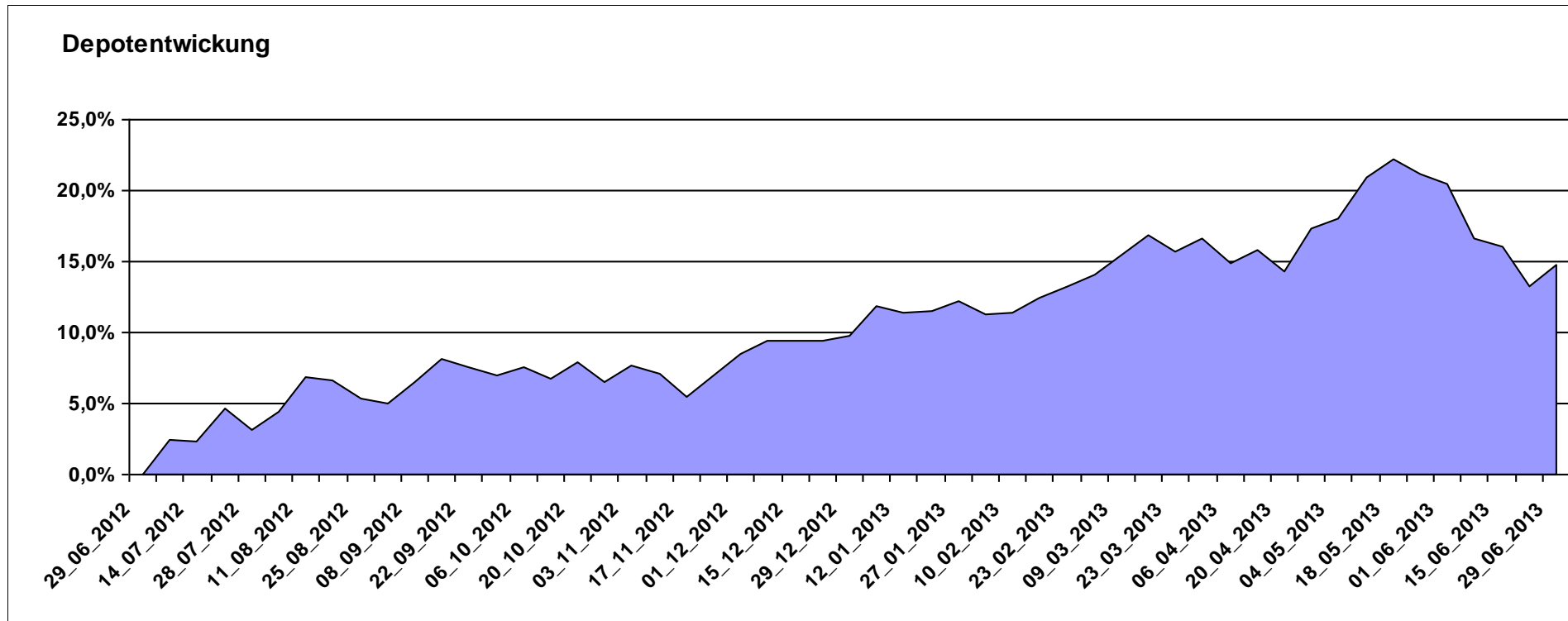
11.472,49

0,00

1.472,50

1.472,50

14,72%



# Aktuelle Depotübersicht

Letzter festgestellter Kurs vom: 29.06.2013

Bericht erstellt am: 29.06.2013 08:12:09

[BM] PIIGS Index		Benchmark									
WKN	Wertpapier Name	Stück	Bestand Einstandspreis	MW	Aktuell letzter Kurs	Depotwert	Div.	Gewinn/Verlust Kurs	Summe	v.H	Portfolio
CH0021605842	FTSE Athex 20 (open End Zerti UBS)	896,861	2.000,00	2,23	2,76	2.475,34	0,00	475,34	475,34	23,77%	21,95%
PTING0200002	PSI 20	0,426	2.000,00	4697,96	5556,88	2.365,66	0,00	365,66	365,66	18,28%	20,98%
ES0SI0000005	IBEX 35	0,282	2.000,00	7102,20	7762,70	2.186,00	0,00	186,00	186,00	9,30%	19,39%
IT0003465736	FTSE MIB	0,140	2.000,00	0,00	15239,28	2.135,19	0,00	135,19	135,19	6,76%	18,94%
DE000CB78YX7	MSCI Irland (open End Zerti CoBa)	74,019	2.000,00	27,02	28,54	2.112,51	0,00	112,51	112,51	5,63%	18,74%

## Aktuelle Depotperformance

10.000,00

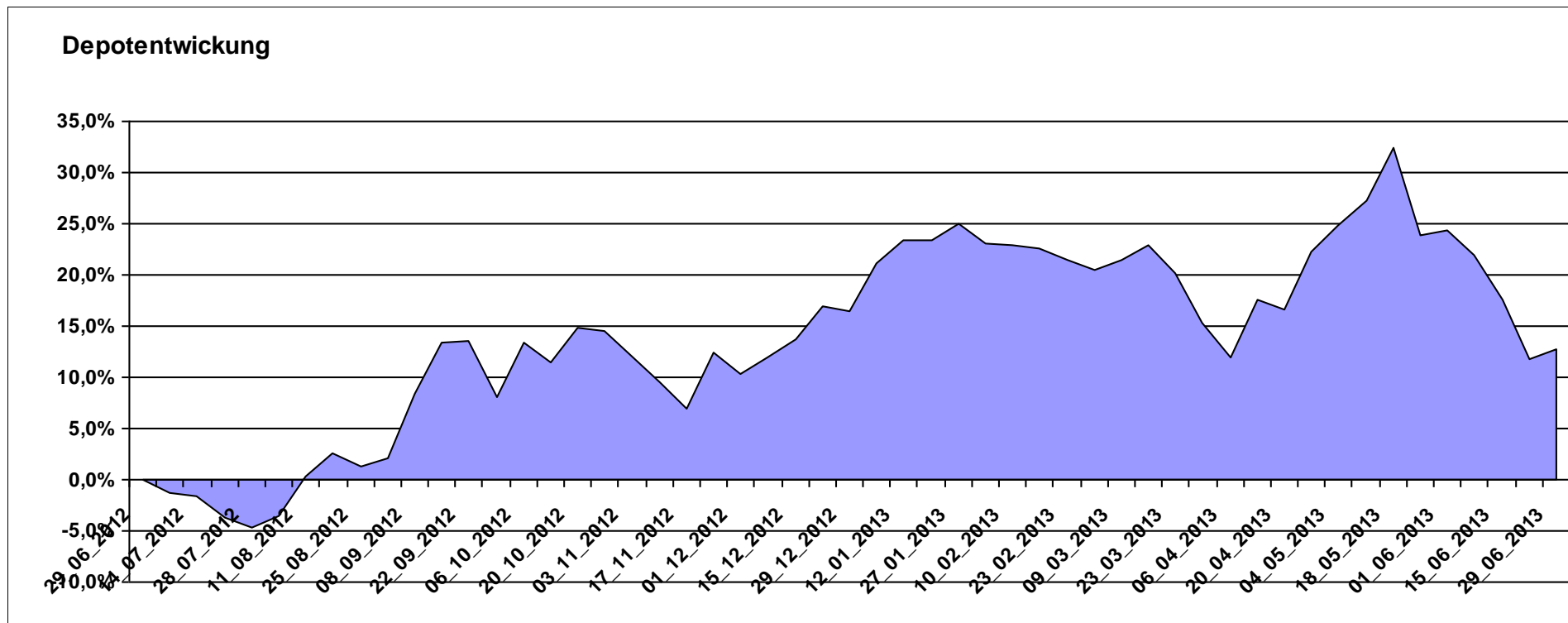
11.274,70

0,00

1.274,70

1.274,70

12,75%



# Aktuelle Depotübersicht

Letzter festgestellter Kurs vom: 29.06.2013

Bericht erstellt am: 29.06.2013 08:12:09

[BM] Short and Rather Short		Benchmark									
WKN	Wertpapier Name	Stück	Bestand Einstandspreis	MW	Aktuell letzter Kurs	Depotwert	Div.	Gewinn/Verlust Kurs	Summe	v.H	Portfolio
LU0488316562	ComStage ETF FTSE 100 Short	53,605	2.000,00	37,31	30,17	1.617,26	0,00	-382,74	-382,74	-19,14%	23,72%
LU0419740955	ComStage ETF CAC 40 Short	35,480	2.000,00	56,37	44,12	1.565,37	0,00	-434,63	-434,63	-21,73%	22,96%
LU0411078636	db x-trackers S&P 500 2x Inverse Daily ETF	188,147	2.000,00	10,63	6,67	1.254,94	0,00	-745,06	-745,06	-37,25%	18,40%
LU0417510616	db x-trackers ES 50 D. Short Daily ETF	92,550	2.000,00	21,61	13,36	1.236,46	0,00	-763,54	-763,54	-38,18%	18,13%
DE000A0X9AA8	ETFX DAX 2x Short	55,726	2.000,00	35,89	20,55	1.145,17	0,00	-854,83	-854,83	-42,74%	16,79%

## Aktuelle Depotperformance

10.000,00

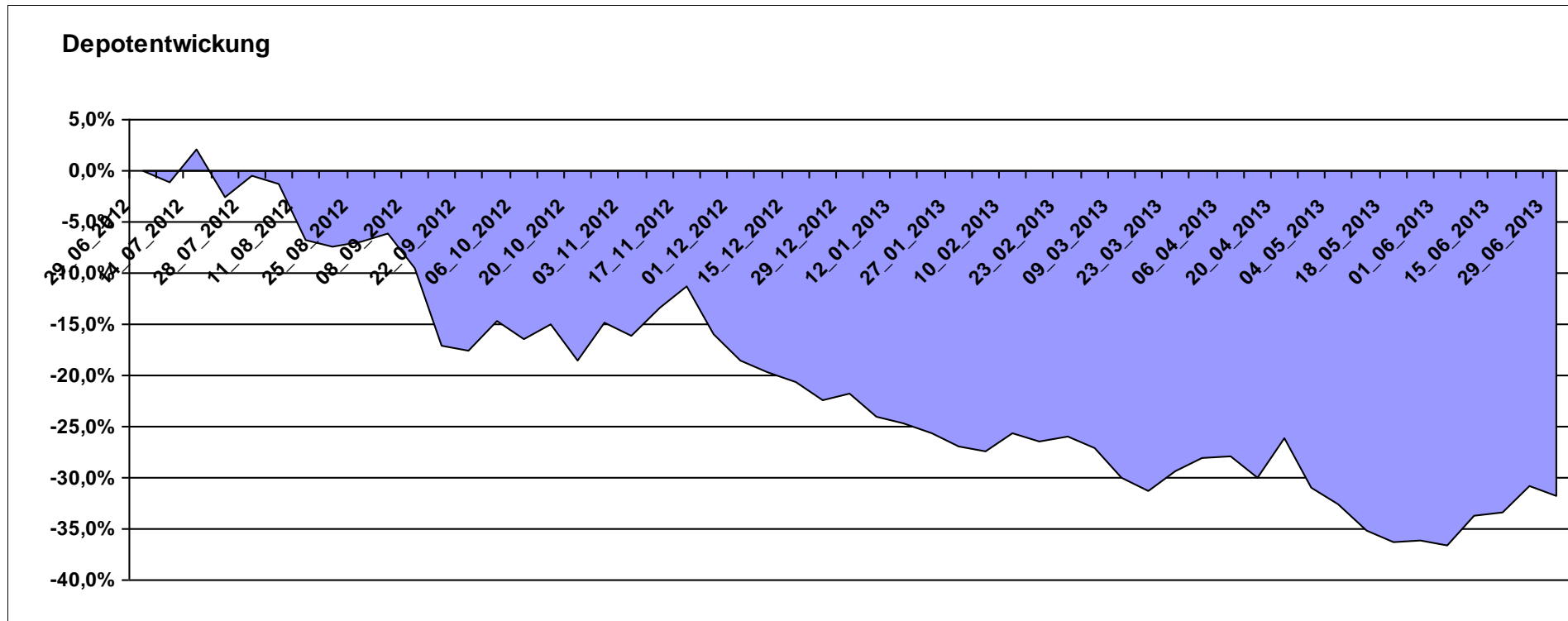
6.819,20

0,00

-3.180,80

-3.180,80

-31,81%



# Aktuelle Depotübersicht

Letzter festgestellter Kurs vom: 29.06.2013

Bericht erstellt am: 29.06.2013 08:12:09

[BM] UNI Fonds		Benchmark									
WKN	Wertpapier Name	Stück	Bestand Einstandspreis	MW	Aktuell letzter Kurs	Depotwert	Div.	Gewinn/Verlust Kurs	Summe	v.H	Portfolio
DE0008491002	UniFonds	60,405	2.000,00	33,11	39,88	2.408,94	0,00	408,94	408,94	20,45%	21,62%
DE0008491051	UniGlobal	16,831	2.000,00	118,83	135,06	2.273,16	0,00	273,16	273,16	13,66%	20,40%
DE0008491044	UniRak	24,792	2.000,00	80,67	90,30	2.238,75	0,00	238,75	238,75	11,94%	20,09%
LU0037079034	UniAsia	47,962	2.000,00	41,70	46,64	2.236,93	0,00	236,93	236,93	11,85%	20,08%
LU0115904467	UniEM Global	29,386	2.000,00	68,06	67,49	1.983,25	0,00	-16,75	-16,75	-0,84%	17,80%

## Aktuelle Depotperformance

10.000,00

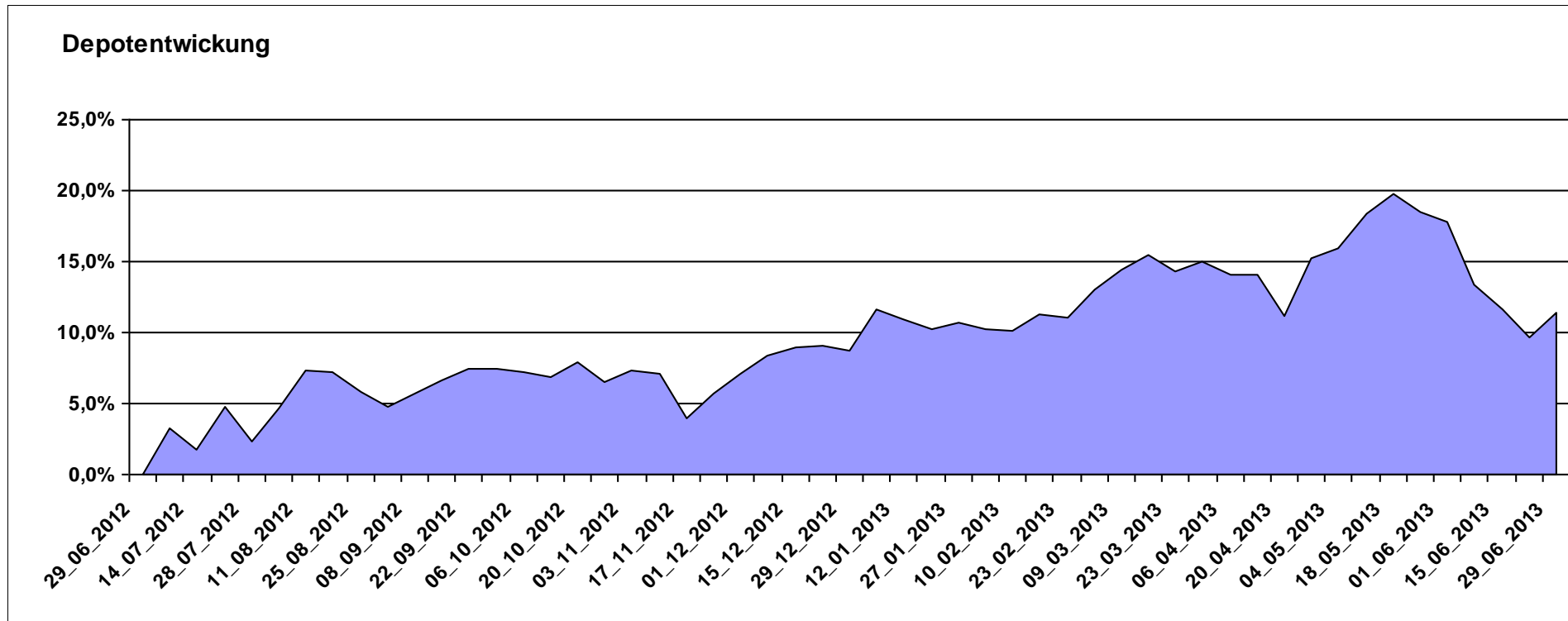
11.141,03

0,00

1.141,03

1.141,03

11,41%



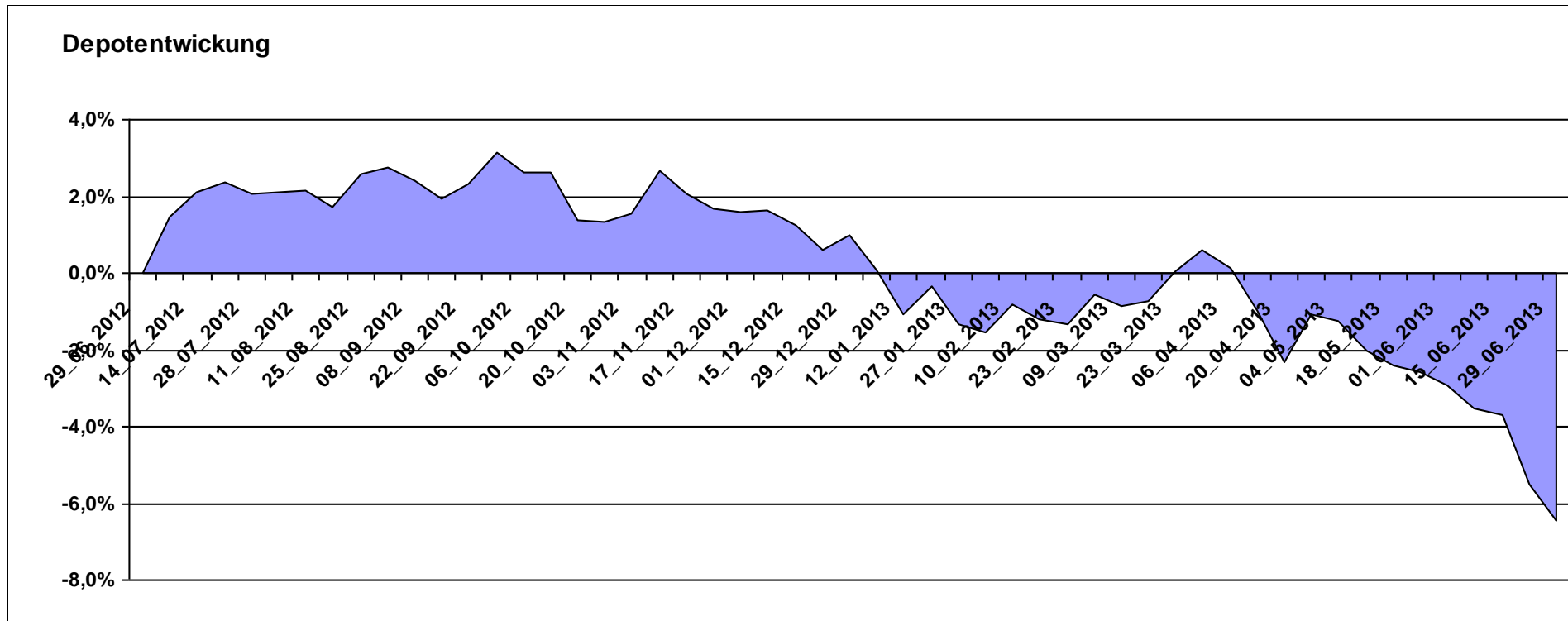
# Aktuelle Depotübersicht

Letzter festgestellter Kurs vom: 29.06.2013

Bericht erstellt am: 29.06.2013 08:12:09

Aurum		Teilnehmer									
WKN	Wertpapier Name	Stück	Bestand Einstandspreis	MW	Aktuell letzter Kurs	Depotwert	Div.	Gewinn/Verlust Kurs	Summe	v.H	Portfolio
DE0007483612	Deka ImmobilienGlobal	37,012	2.000,00	54,04	54,93	2.033,05	0,00	33,05	33,05	1,65%	21,73%
LU0432616737	Invesco Balanced-Risk Allocation	146,951	2.000,00	13,61	13,82	2.030,86	0,00	30,86	30,86	1,54%	21,71%
DE000A0D8Q31	iShares eb.rexx® Government Germany 10.5+	12,829	2.000,00	155,90	153,04	1.963,31	0,00	-36,69	-36,69	-1,83%	20,99%
LU0272941971	Amundi Funds Volatility Euro Eq C/C	12,706	2.000,00	157,40	145,28	1.846,00	0,00	-154,00	-154,00	-7,70%	19,73%
DE000A1E0HR8	db Physical Gold ETC (EUR)	15,941	2.000,00	125,46	92,92	1.481,27	0,00	-518,73	-518,73	-25,94%	15,83%

**Aktuelle Depotperformance** 10.000,00 9.354,49 0,00 -645,51 -645,51 -6,46%



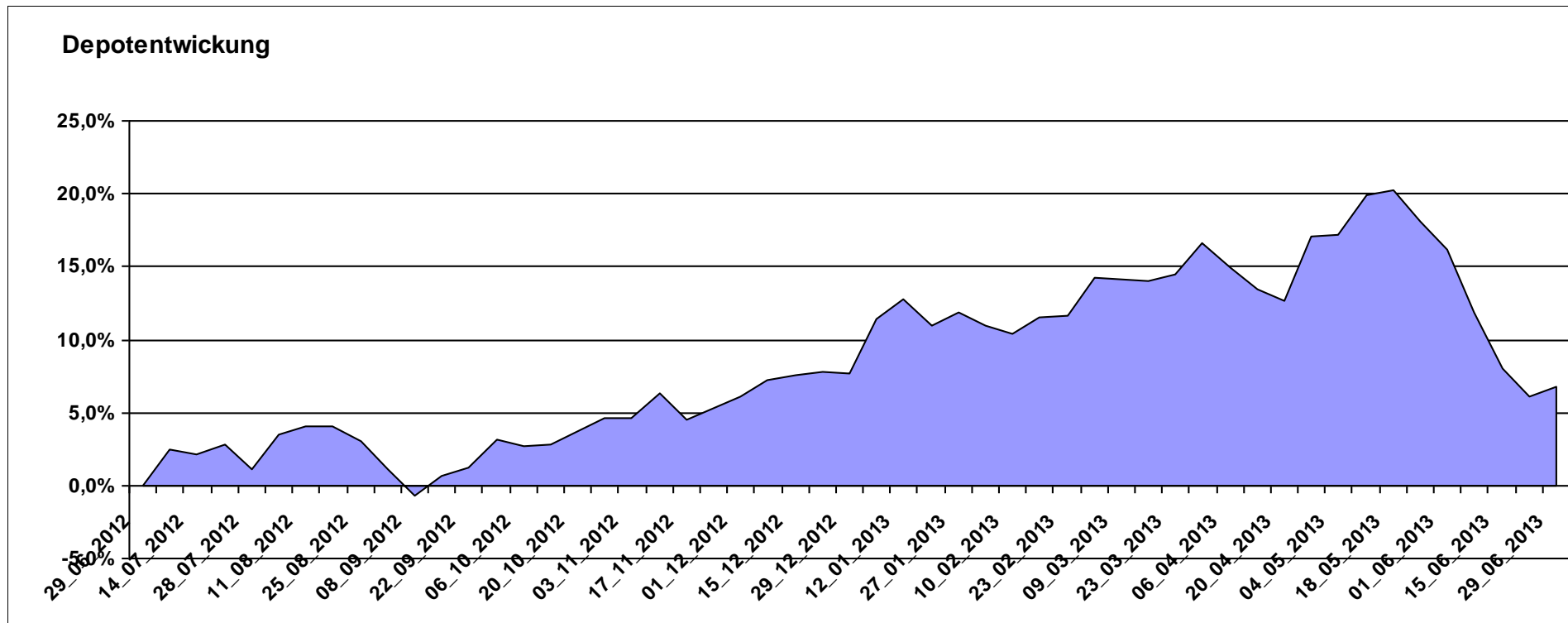
# Aktuelle Depotübersicht

Letzter festgestellter Kurs vom: 29.06.2013

Bericht erstellt am: 29.06.2013 08:12:09

Bärenbulle		Teilnehmer									
WKN	Wertpapier Name	Stück	Bestand Einstandspreis	MW	Aktuell letzter Kurs	Depotwert	Div.	Gewinn/Verlust Kurs	Summe	v.H	Portfolio
LU0667622202	RBS Market Access MSCI FrontierMrkts ETF	47,032	2.000,00	42,52	49,23	2.315,39	0,00	315,39	315,39	15,77%	21,69%
FR0010833541	Lyxor ETF FTSE EPRA/NAREIT Asia exJap D EUR	242,424	2.000,00	8,25	9,12	2.210,91	0,00	210,91	210,91	10,55%	20,72%
DE000A0RFEC9	iShares MSCI Japan Small Cap (DE) EUR	110,497	2.000,00	18,10	19,63	2.169,06	0,00	169,06	169,06	8,45%	20,32%
IE00B48X4842	SPDR® MSCI Emerging Markets SC	40,609	2.000,00	49,25	49,53	2.011,37	0,00	11,37	11,37	0,57%	18,85%
FR0010713784	Amundi MSCI China	11,366	2.000,00	175,97	172,99	1.966,13	0,00	-33,87	-33,87	-1,69%	18,42%

**Aktuelle Depotperformance** 10.000,00 10.672,86 0,00 672,86 672,86 6,73%





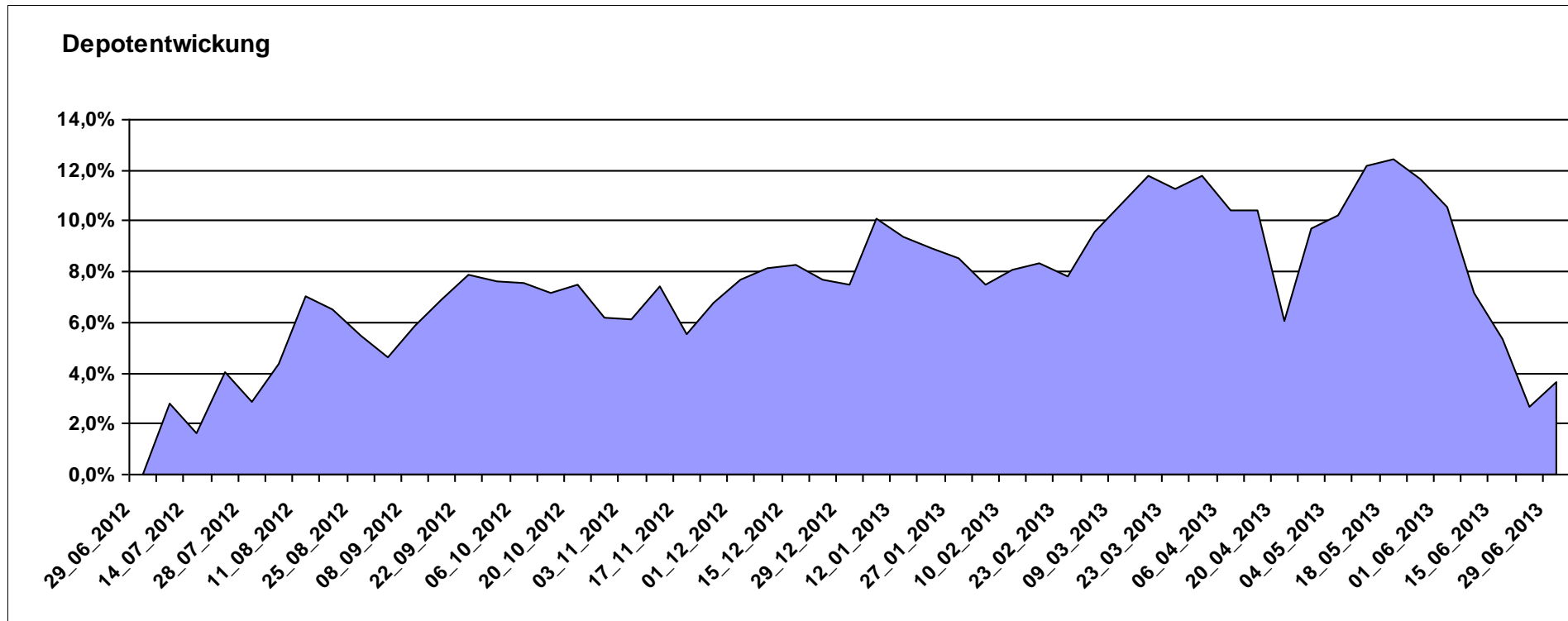
# Aktuelle Depotübersicht

Letzter festgestellter Kurs vom: 29.06.2013

Bericht erstellt am: 29.06.2013 08:12:09

ceekay74												Teilnehmer
WKN	Wertpapier Name	Stück	Bestand Einstandspreis	MW	Aktuell		Div.	Gewinn/Verlust		v.H	Portfolio	
					letzter Kurs	Depotwert		Kurs	Summe			
LU0274211480	db x-trackers DAX® ETF	31,417	2.000,00	63,66	78,99	2.481,62	0,00	481,62	481,62	24,08%	23,94%	
LU0274208692	db x-trackers MSCI World TRN	81,967	2.000,00	24,40	28,22	2.313,11	0,00	313,11	313,11	15,66%	22,32%	
LU0260870661	Templeton Global Total Return Fund A	100,200	2.000,00	19,96	21,52	2.156,31	0,00	156,31	156,31	7,82%	20,81%	
LU0292107645	db x-trackers Emerging Markets	70,998	2.000,00	28,17	27,37	1.943,20	0,00	-56,80	-56,80	-2,84%	18,75%	
US78463V1070	SPDR GOLD TRUST GOLD SHARES	16,335	2.000,00	122,44	90,00	1.470,11	0,00	-529,89	-529,89	-26,49%	14,18%	

**Aktuelle Depotperformance** 10.000,00 10.364,35 0,00 364,36 364,36 3,64%



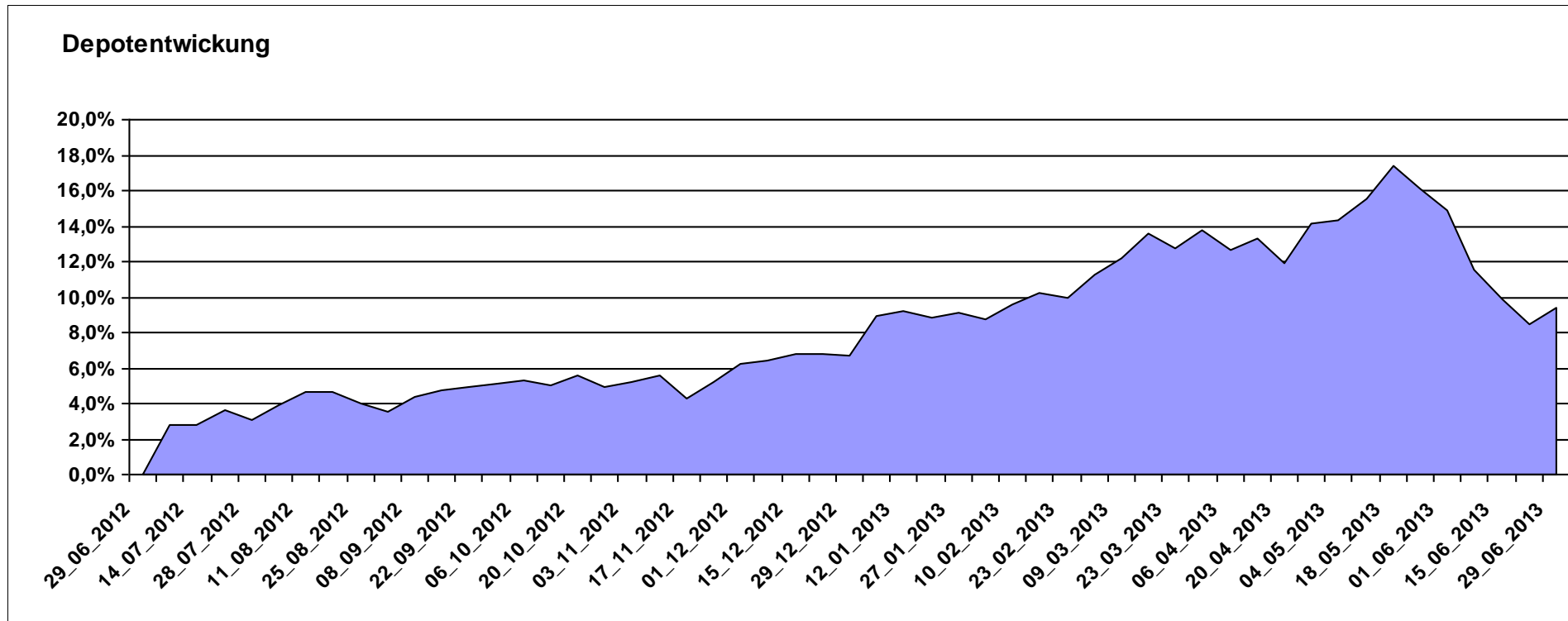
# Aktuelle Depotübersicht

Letzter festgestellter Kurs vom: 29.06.2013

Bericht erstellt am: 29.06.2013 08:12:09

chart Teilnehmer											
WKN	Wertpapier Name	Stück	Bestand Einstandspreis	MW	Aktuell letzter Kurs	Depotwert	Div.	Gewinn/Verlust Kurs	Summe	v.H	Portfolio
LU0231459107	Aberdeen Global Asian Smaller Comp. Fund A2	67,761	2.000,00	29,52	34,02	2.305,22	0,00	305,22	305,22	15,26%	21,08%
LU0323578657	FvS Multiple Opportunities R	12,950	2.000,00	154,44	174,22	2.256,15	0,00	256,15	256,15	12,81%	20,63%
LU0431139764	Ethna-AKTIV -E T	17,955	2.000,00	111,39	121,63	2.183,86	0,00	183,86	183,86	9,19%	19,97%
FR0010148981	Carmignac Investissement A	2,416	2.000,00	827,95	903,57	2.182,68	0,00	182,68	182,68	9,13%	19,96%
FR0010135103	Carmignac Patrimoine A	3,686	2.000,00	542,57	544,62	2.007,55	0,00	7,55	7,55	0,38%	18,36%

**Aktuelle Depotperformance** 10.000,00 10.935,46 0,00 935,46 935,46 9,35%



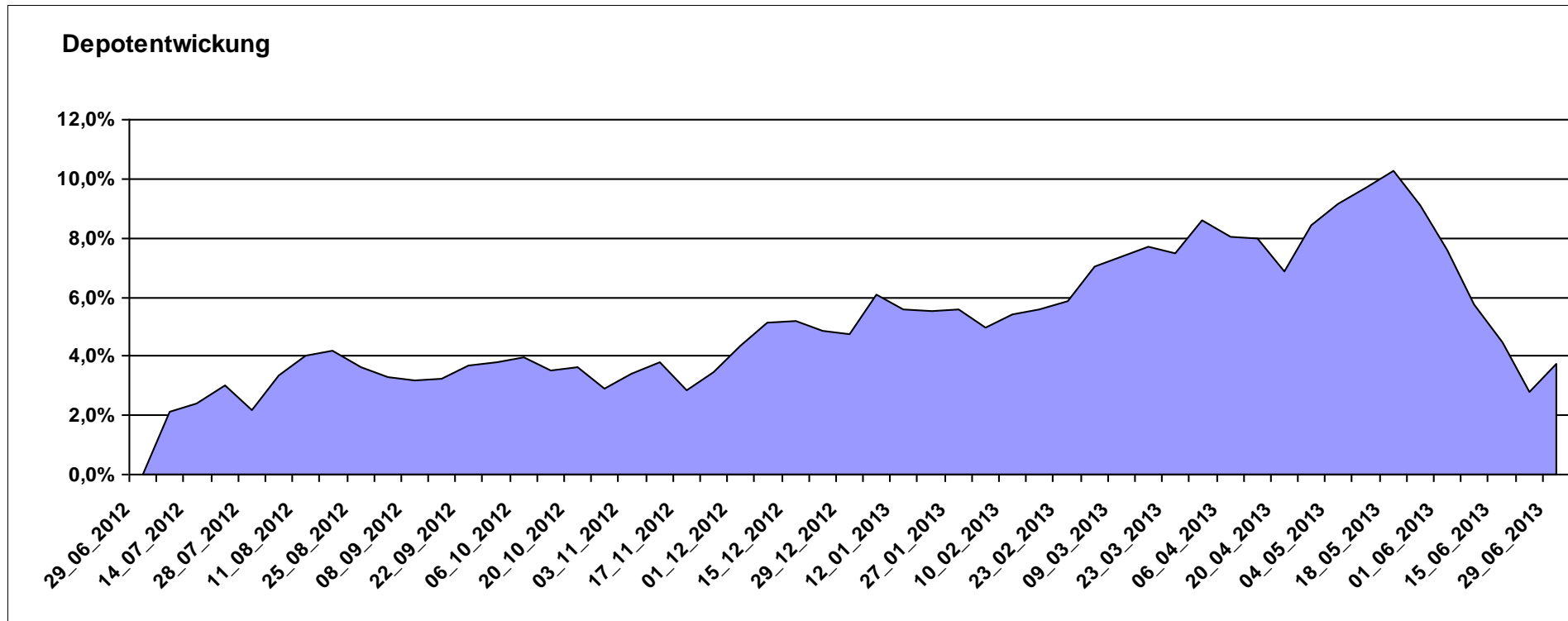
# Aktuelle Depotübersicht

Letzter festgestellter Kurs vom: 29.06.2013

Bericht erstellt am: 29.06.2013 08:12:09

DAX43		Teilnehmer									
WKN	Wertpapier Name	Stück	Bestand Einstandspreis	MW	Aktuell letzter Kurs	Depotwert	Div.	Gewinn/Verlust Kurs	Summe	v.H	Portfolio
DE0008486655	OP Food	10,316	2.000,00	193,88	216,89	2.237,36	0,00	237,36	237,36	11,87%	21,56%
LU0337411200	BANTLEON OPPORTUNITIES S	18,636	2.000,00	107,32	113,45	2.114,24	0,00	114,24	114,24	5,71%	20,38%
LU0321463506	db x-trackers II Iboxx Eur Germany Cov.	11,130	2.000,00	179,69	183,54	2.042,80	0,00	42,80	42,80	2,14%	19,69%
LU0432616737	Invesco Balanced-Risk Allocation	146,951	2.000,00	13,61	13,82	2.030,86	0,00	30,86	30,86	1,54%	19,57%
FR0010429068	Lyxor MSCI Emerging Markets A	272,109	2.000,00	7,35	7,17	1.951,02	0,00	-48,98	-48,98	-2,45%	18,80%

**Aktuelle Depotperformance** 10.000,00 10.376,28 0,00 376,28 376,28 3,76%



# Aktuelle Depotübersicht

Letzter festgestellter Kurs vom: 29.06.2013

Bericht erstellt am: 29.06.2013 08:12:09

Emilian		Teilnehmer									
WKN	Wertpapier Name	Stück	Bestand Einstandspreis	MW	Aktuell letzter Kurs	Depotwert	Div.	Gewinn/Verlust Kurs	Summe	v.H	Portfolio
LU0322253906	db x-trackers MSCI Europe SC	109,951	2.000,00	18,19	22,64	2.489,28	0,00	489,28	489,28	24,46%	<b>22,18%</b>
LU0322248658	db x-trackers RUSSELL 2000 ETF	24,429	2.000,00	81,87	98,89	2.415,78	0,00	415,78	415,78	20,79%	<b>21,53%</b>
IE00B0M62T89	iShares DJ Euro STOXX Value	130,890	2.000,00	15,28	16,72	2.188,09	0,00	188,09	188,09	9,40%	<b>19,50%</b>
DE000A0D8Q49	iShares DJ STOXX US SelDiv	61,843	2.000,00	32,34	35,34	2.185,53	0,00	185,53	185,53	9,28%	<b>19,48%</b>
LU0292107645	db x-trackers Emerging Markets	70,998	2.000,00	28,17	27,37	1.943,20	0,00	-56,80	-56,80	-2,84%	<b>17,32%</b>

## Aktuelle Depotperformance

10.000,00

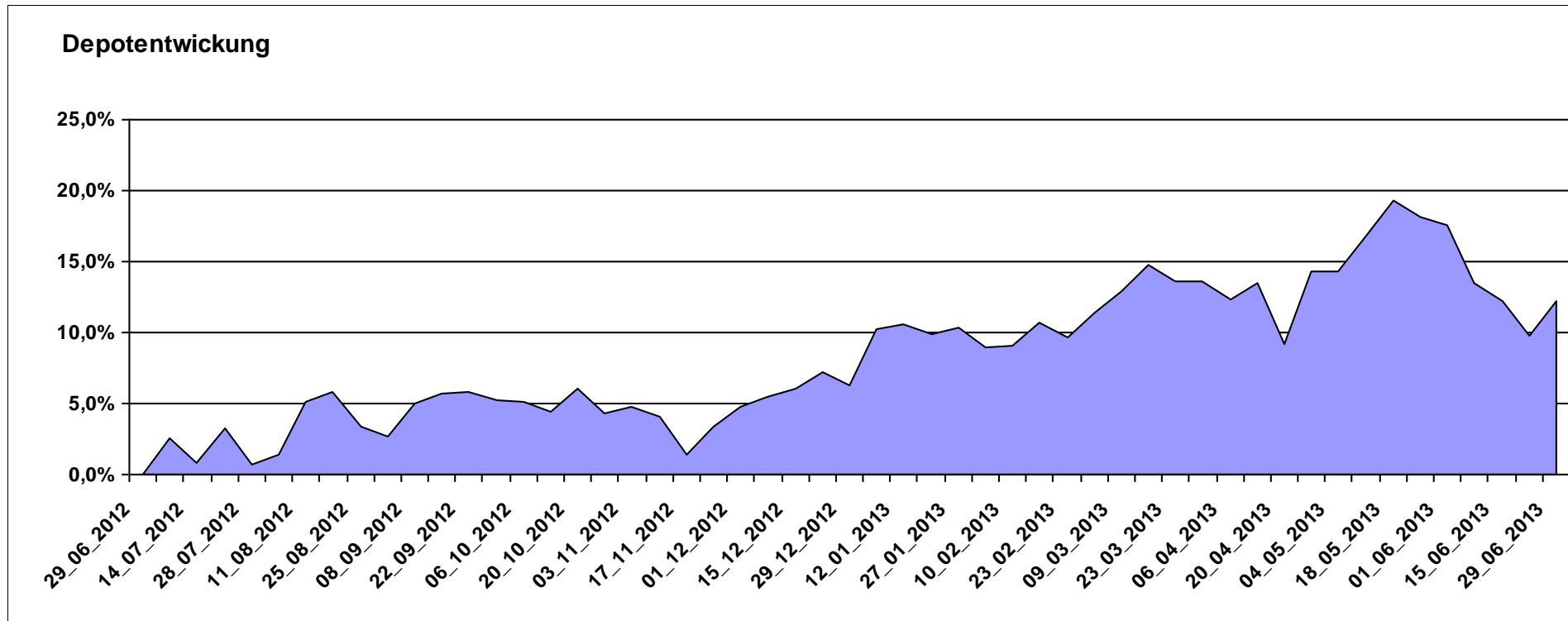
11.221,88

0,00

1.221,88

1.221,88

12,22%



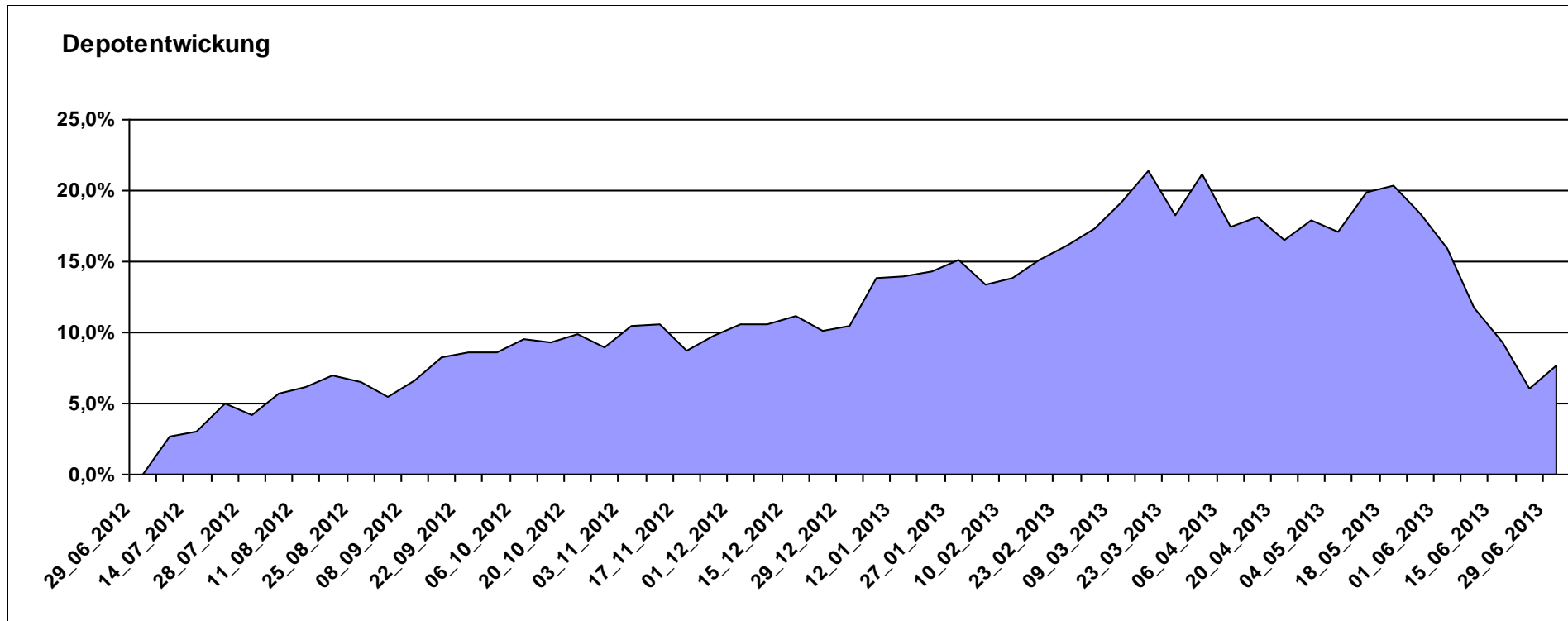
# Aktuelle Depotübersicht

Letzter festgestellter Kurs vom: 29.06.2013

Bericht erstellt am: 29.06.2013 08:12:09

euro_82		Teilnehmer									
WKN	Wertpapier Name	Stück	Bestand Einstandspreis	MW	Aktuell letzter Kurs	Depotwert	Div.	Gewinn/Verlust Kurs	Summe	v.H	Portfolio
LU0348802470	Allianz RCM Thailand - IT - USD	70,721	2.000,00	28,28	38,31	2.709,34	0,00	709,34	709,34	35,47%	25,16%
DE0008490962	DWS Deutschland	19,675	2.000,00	101,65	135,53	2.666,60	0,00	666,60	666,60	33,33%	24,76%
LU0231459107	Aberdeen Global Asian Smaller Comp. Fund A2	67,761	2.000,00	29,52	34,02	2.305,22	0,00	305,22	305,22	15,26%	21,41%
LU0102830865	ACM Bernstein Global High Yield Portfolio A2	216,914	2.000,00	9,22	9,57	2.075,86	0,00	75,86	75,86	3,79%	19,28%
LU0147784119	NESTOR Australien Fonds	6,180	2.000,00	323,63	163,57	1.010,85	0,00	-989,15	-989,15	-49,46%	9,39%

**Aktuelle Depotperformance** 10.000,00 10.767,87 0,00 767,87 767,87 7,68%



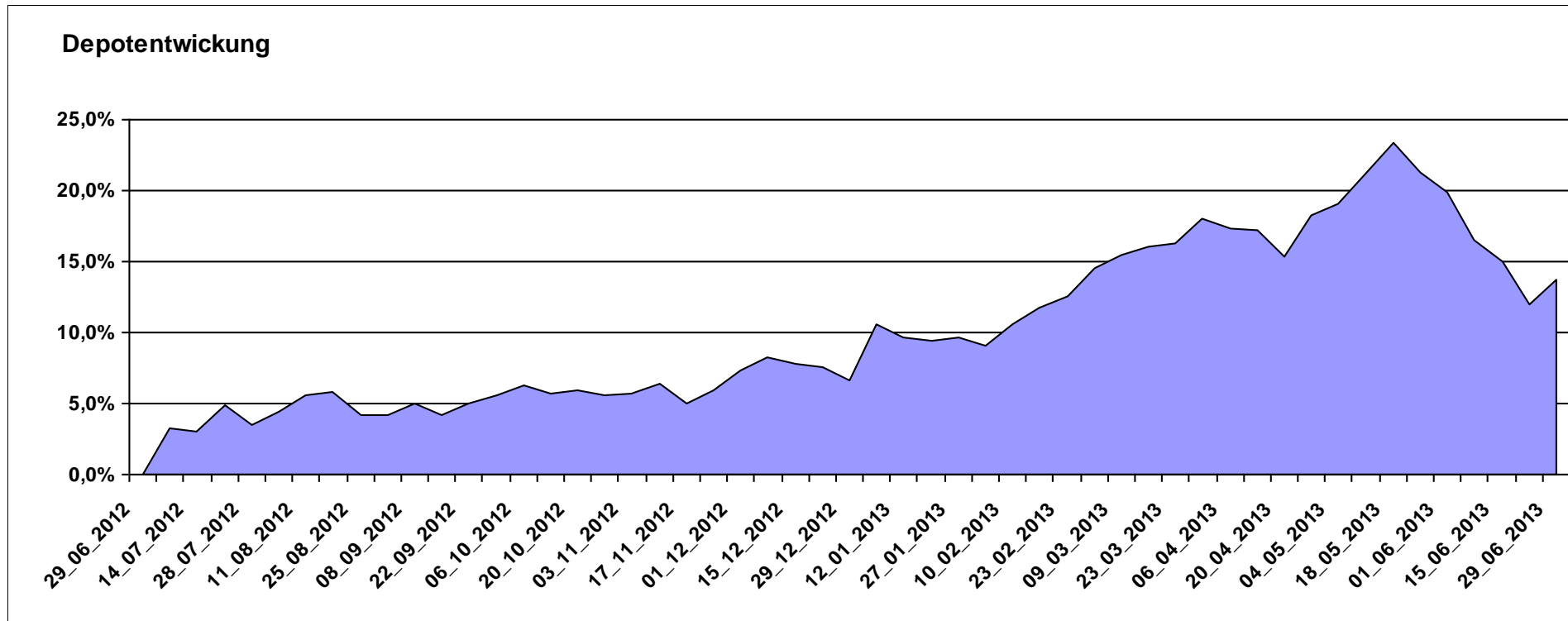
# Aktuelle Depotübersicht

Letzter festgestellter Kurs vom: 29.06.2013

Bericht erstellt am: 29.06.2013 08:12:09

Fondsguru22		Teilnehmer									
WKN	Wertpapier Name	Stück	Bestand Einstandspreis	MW	Aktuell letzter Kurs	Depotwert	Div.	Gewinn/Verlust Kurs	Summe	v.H	Portfolio
LU0125944966	MFS Meridian Europ Sm Cos A1 EUR	71,454	2.000,00	27,99	33,19	2.371,56	0,00	371,56	371,56	18,58%	20,85%
LU0231459958	Aberdeen Asien SC	68,259	2.000,00	29,30	34,01	2.321,50	0,00	321,50	321,50	16,08%	20,41%
LU0278932362	Aberdeen Emerging SC	158,856	2.000,00	12,59	14,29	2.270,06	0,00	270,06	270,06	13,50%	19,95%
LU0119620416	Morgan Stanley Global Brands	35,663	2.000,00	56,08	62,51	2.229,32	0,00	229,32	229,32	11,47%	19,60%
LU0225737302	MS INVF US Advantage A	71,710	2.000,00	27,89	30,46	2.184,30	0,00	184,30	184,30	9,21%	19,20%

**Aktuelle Depotperformance** 10.000,00 11.376,74 0,00 1.376,73 1.376,73 13,77%



# Aktuelle Depotübersicht

Letzter festgestellter Kurs vom: 29.06.2013

Bericht erstellt am: 29.06.2013 08:12:09

Frank05		Teilnehmer									
WKN	Wertpapier Name	Stück	Bestand Einstandspreis	MW	Aktuell letzter Kurs	Depotwert	Div.	Gewinn/Verlust Kurs	Summe	v.H	Portfolio
LU0378435985	ComStage ETF STOXX EUROPE 600 HEALTH CARE NR	28,859	2.000,00	69,30	85,60	2.470,30	0,00	470,30	470,30	23,52%	22,14%
FR0000001745	SPDR MSCI EUROPE CONSUMER STAPLES ETF	19,524	2.000,00	102,44	117,35	2.291,10	0,00	291,10	291,10	14,55%	20,53%
LU0278937759	Aberdeen Global - Emerging Markets SC	157,480	2.000,00	12,70	14,31	2.253,54	0,00	253,54	253,54	12,68%	20,20%
BE0170241062	KBC Equity Fund Food & Personal Products	1,844	2.000,00	1084,40	1198,95	2.211,27	0,00	211,27	211,27	10,56%	19,82%
LU0274939478	Aviva Investors - Emerging Markets Bond Fund A	224,468	2.000,00	8,91	8,60	1.931,50	0,00	-68,50	-68,50	-3,43%	17,31%

## Aktuelle Depotperformance

10.000,00

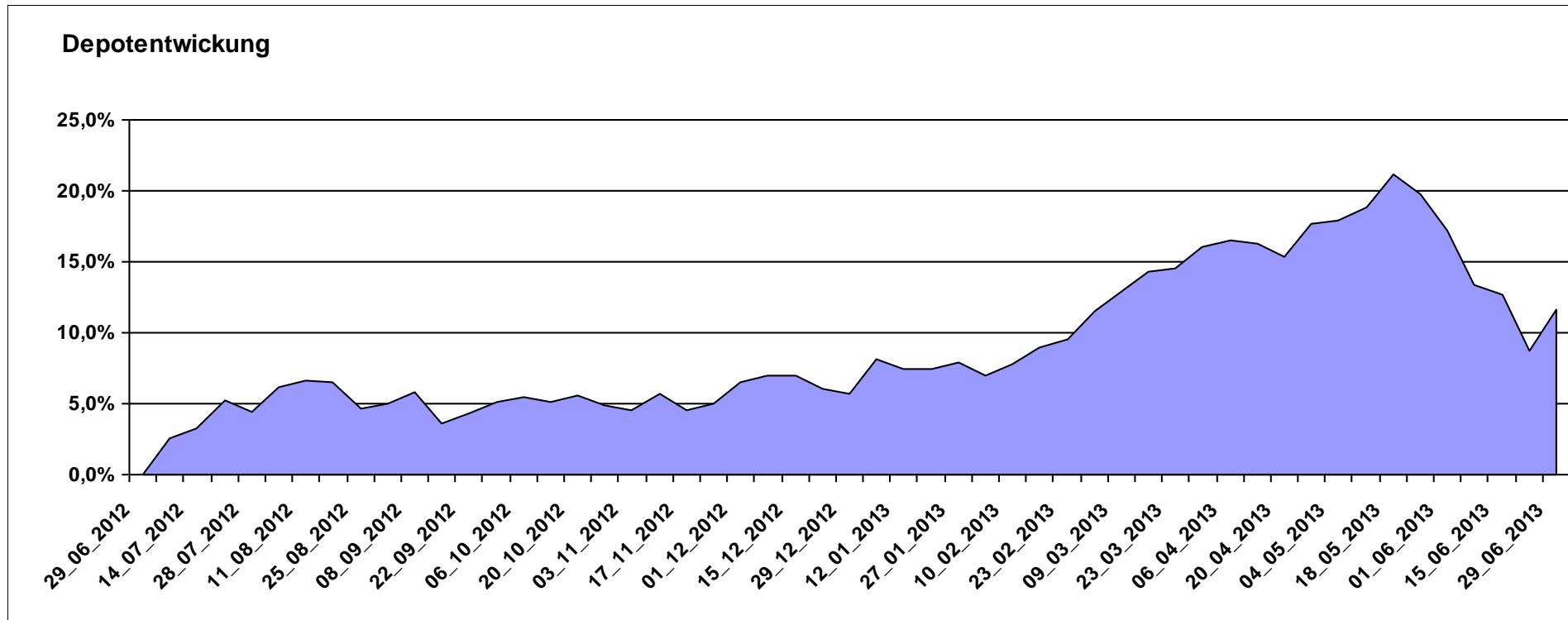
11.157,71

0,00

1.157,71

1.157,71

11,58%



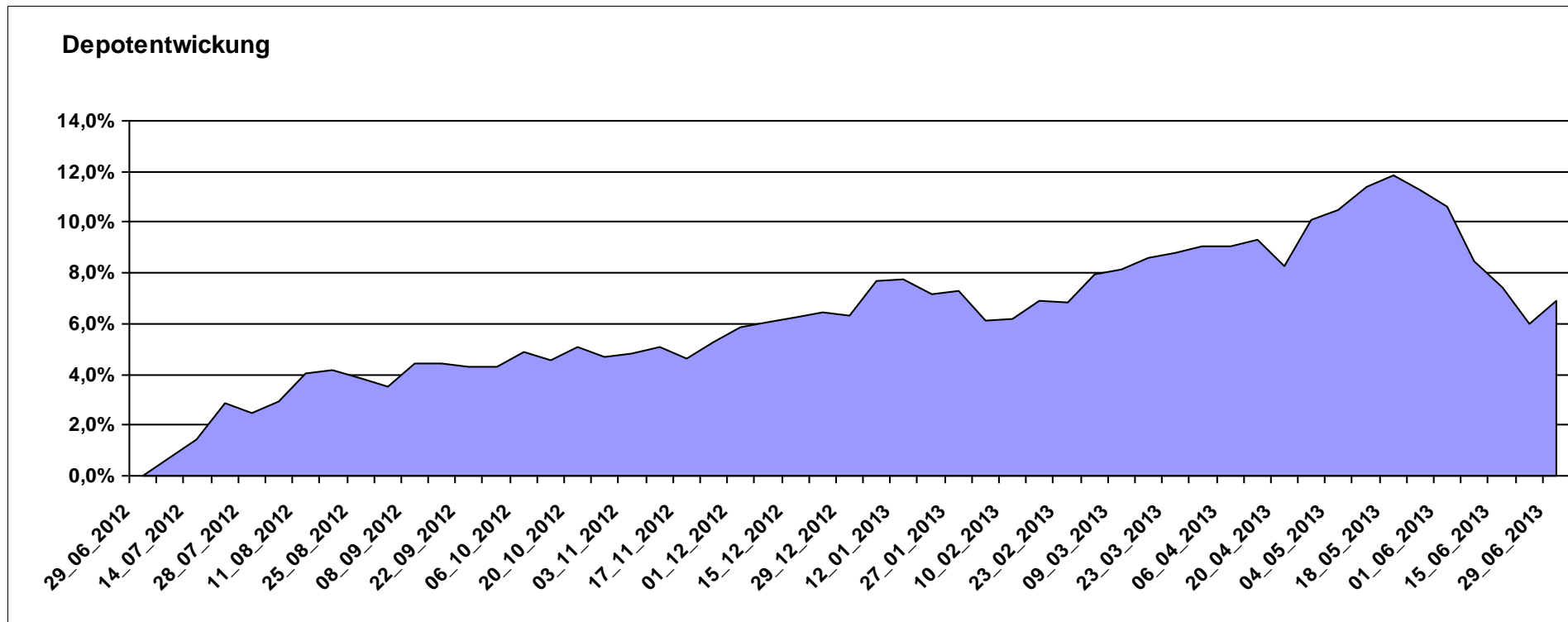
# Aktuelle Depotübersicht

Letzter festgestellter Kurs vom: 29.06.2013

Bericht erstellt am: 29.06.2013 08:12:09

Gaston		Teilnehmer									
WKN	Wertpapier Name	Stück	Bestand Einstandspreis	MW	Aktuell letzter Kurs	Depotwert	Div.	Gewinn/Verlust Kurs	Summe	v.H	Portfolio
LU0524480265	iBOXX® € SOVEREIGNS EUROZONE YIELD PLUS TR INDEX	16,793	2.000,00	119,09	134,25	2.254,52	0,00	254,52	254,52	12,73%	21,09%
IE00B3YLT666	SPDR MSCI ACWI IMI ETF (EUR)	35,317	2.000,00	56,63	63,05	2.226,73	0,00	226,73	226,73	11,34%	20,83%
LU0265291665	Parvest European Small Convertible	16,051	2.000,00	124,60	133,41	2.141,41	0,00	141,41	141,41	7,07%	20,04%
AT0000688072	PIA - EURO CORPORATE BOND	14,695	2.000,00	136,10	142,58	2.095,22	0,00	95,22	95,22	4,76%	19,60%
LU0132414144	Aberdeen Select Em. Markets Bond Fund A2	69,107	2.000,00	28,94	28,51	1.970,23	0,00	-29,77	-29,77	-1,49%	18,43%

**Aktuelle Depotperformance** 10.000,00 10.688,11 0,00 688,12 688,12 6,88%





# Aktuelle Depotübersicht

Letzter festgestellter Kurs vom: 29.06.2013

Bericht erstellt am: 29.06.2013 08:12:09

Ghost_69												
Teilnehmer												
WKN	Wertpapier Name	Stück	Bestand Einstandspreis	MW	Aktuell		Div.	Gewinn/Verlust		v.H	Portfolio	
					letzter Kurs	Depotwert		Kurs	Summe			
LU0231459107	Aberdeen Global Asian Smaller Comp. Fund A2	67,761	2.000,00	29,52	34,02	2.305,22	0,00	305,22	305,22	15,26%	21,09%	
LU0254364663	CS EF (Lux) Global Prestige R USD	197,147	2.000,00	10,14	11,48	2.263,25	0,00	263,25	263,25	13,16%	20,70%	
LU0278937759	Aberdeen Global - Emerging Markets SC	157,480	2.000,00	12,70	14,31	2.253,54	0,00	253,54	253,54	12,68%	20,61%	
LU0378449770	ComStage ETF Nasdaq-100 ®	94,494	2.000,00	21,17	22,65	2.140,29	0,00	140,29	140,29	7,01%	19,58%	
LU0132414144	Aberdeen Select Em. Markets Bond Fund A2	69,107	2.000,00	28,94	28,51	1.970,23	0,00	-29,77	-29,77	-1,49%	18,02%	

## Aktuelle Depotperformance

10.000,00

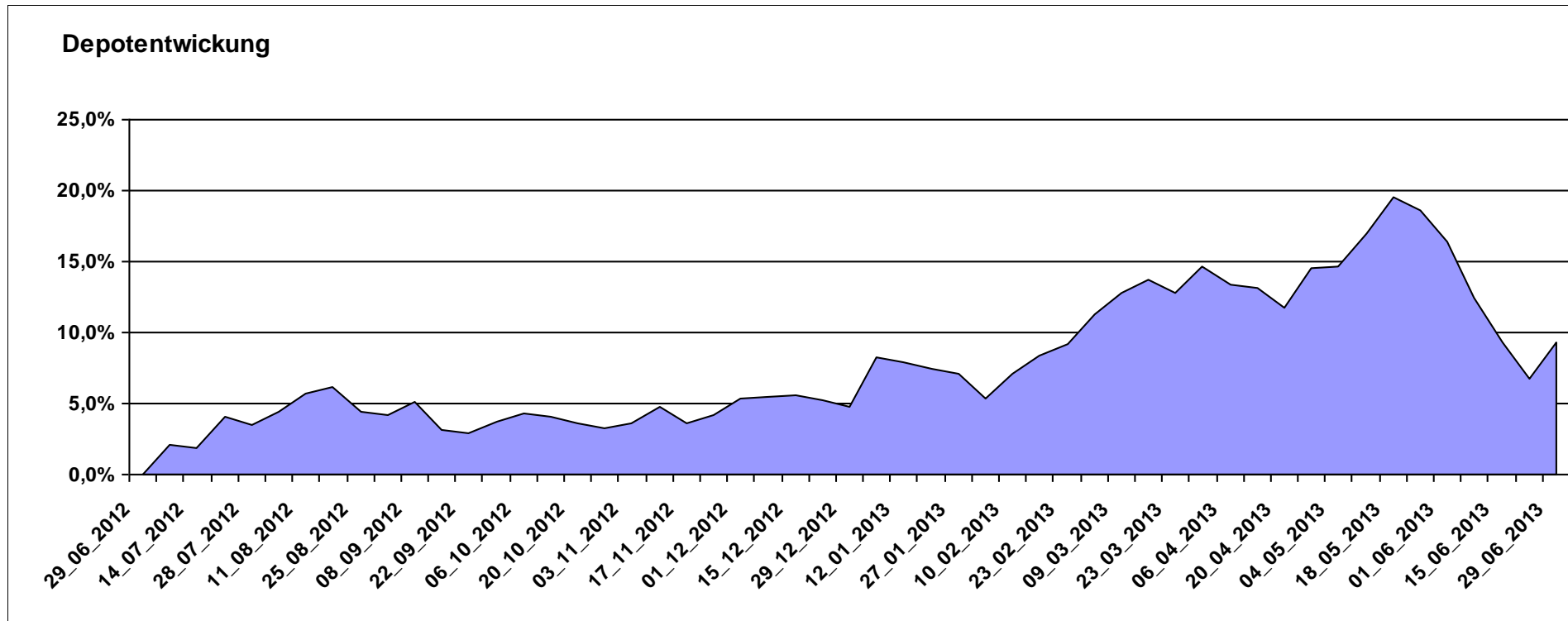
10.932,53

0,00

932,53

932,53

9,33%



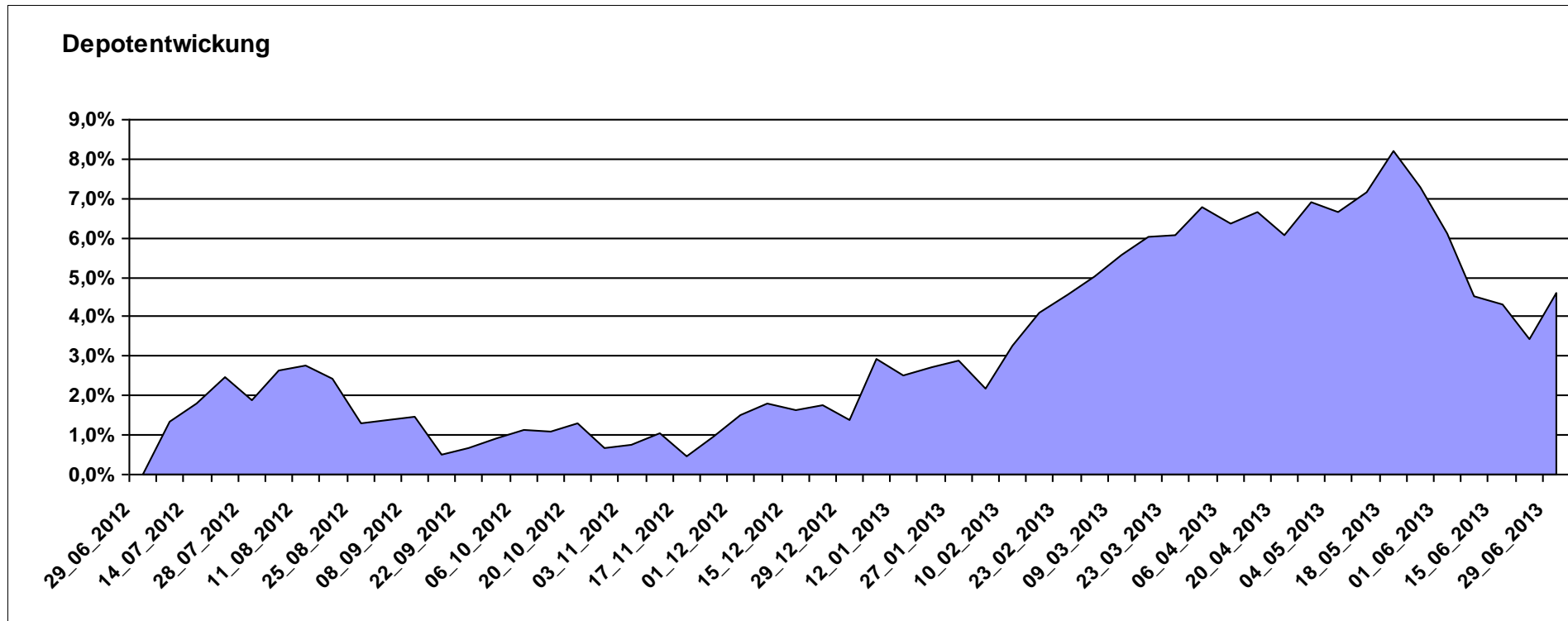
# Aktuelle Depotübersicht

Letzter festgestellter Kurs vom: 29.06.2013

Bericht erstellt am: 29.06.2013 08:12:09

Hasenhirn		Teilnehmer									
WKN	Wertpapier Name	Stück	Bestand Einstandspreis	MW	Aktuell letzter Kurs	Depotwert	Div.	Gewinn/Verlust Kurs	Summe	v.H	Portfolio
BE0170241062	KBC Equity Fund Food & Personal Products	1,844	2.000,00	1084,40	1198,95	2.211,27	0,00	211,27	211,27	10,56%	21,14%
LU0260870661	Templeton Global Total Return Fund A	100,200	2.000,00	19,96	21,52	2.156,31	0,00	156,31	156,31	7,82%	20,61%
LU0411704413	BSF - BlackRock European Absolute Return Fund	16,981	2.000,00	117,78	122,82	2.085,58	0,00	85,58	85,58	4,28%	19,93%
LU0246569775	AW Stocks Alpha Plus OP	47,270	2.000,00	42,31	44,04	2.081,78	0,00	81,78	81,78	4,09%	19,90%
DE0009792218	WAVE-AKTIV	63,622	2.000,00	31,44	30,29	1.927,11	0,00	-72,89	-72,89	-3,64%	18,42%

**Aktuelle Depotperformance** 10.000,00 10.462,05 0,00 462,05 462,05 4,62%



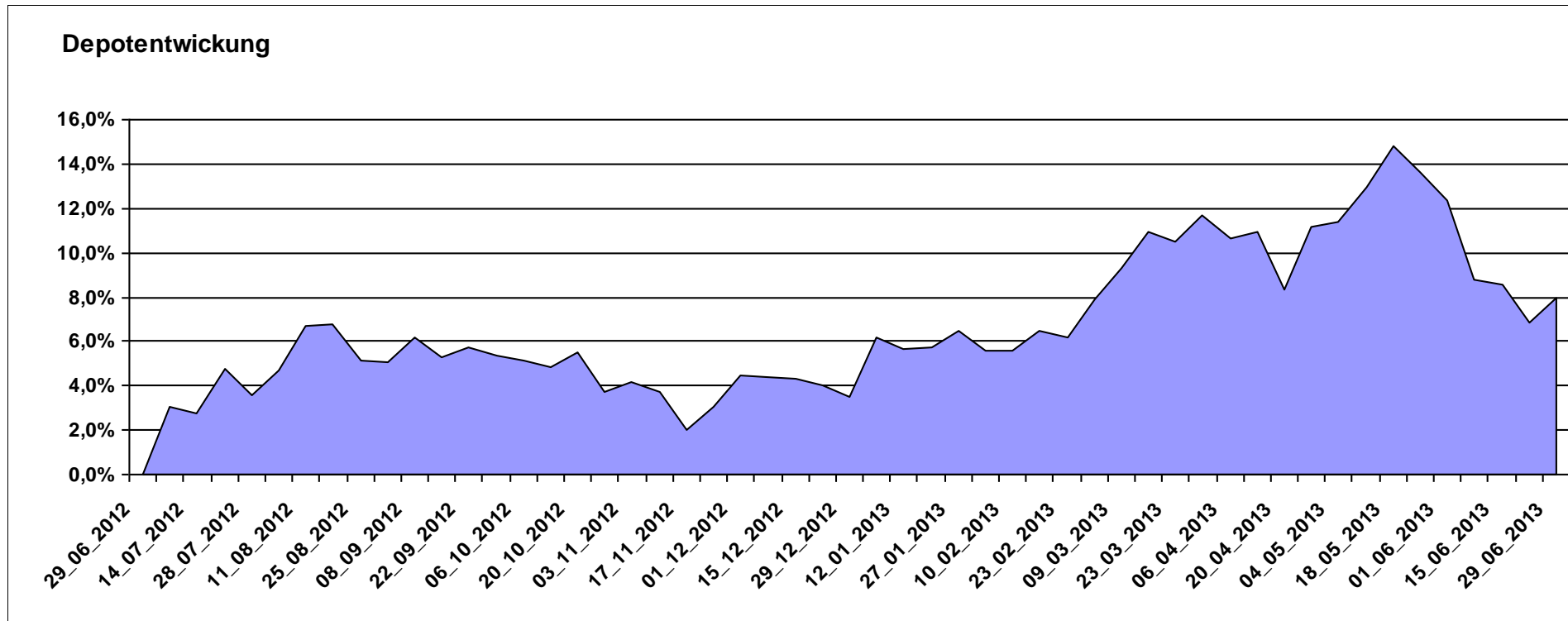
# Aktuelle Depotübersicht

Letzter festgestellter Kurs vom: 29.06.2013

Bericht erstellt am: 29.06.2013 08:12:09

Hugolee		Teilnehmer									
WKN	Wertpapier Name	Stück	Bestand Einstandspreis	MW	Aktuell letzter Kurs	Depotwert	Div.	Gewinn/Verlust Kurs	Summe	v.H	Portfolio
DE0008490897	DWS US GROWTH	24,432	2.000,00	81,86	94,38	2.305,89	0,00	305,89	305,89	15,29%	21,35%
LU0292105359	db x-trackers STOXX 600 FOOD & BEVERAGE	28,547	2.000,00	70,06	79,91	2.281,19	0,00	281,19	281,19	14,06%	21,12%
DE0009848119	DWS Top Dividende	24,414	2.000,00	81,92	91,55	2.235,06	0,00	235,06	235,06	11,75%	20,70%
FR0010135103	Carmignac Patrimoine A	3,686	2.000,00	542,57	544,62	2.007,55	0,00	7,55	7,55	0,38%	18,59%
LU0292101796	db x-trackers DJ STOXX 600 OIL+GAS 1C	31,586	2.000,00	63,32	62,37	1.969,99	0,00	-30,01	-30,01	-1,50%	18,24%

**Aktuelle Depotperformance** 10.000,00 10.799,68 0,00 799,68 799,68 8,00%



# Aktuelle Depotübersicht

Letzter festgestellter Kurs vom: 29.06.2013

Bericht erstellt am: 29.06.2013 08:12:09

klaus-behmer		Teilnehmer									
WKN	Wertpapier Name	Stück	Bestand Einstandspreis	MW	Aktuell letzter Kurs	Depotwert	Div.	Gewinn/Verlust Kurs	Summe	v.H	Portfolio
AT0000746755	ESPA Stock Biotec T	11,676	2.000,00	171,29	221,48	2.586,02	0,00	586,02	586,02	29,30%	22,77%
DE0009848119	DWS Top Dividende	24,414	2.000,00	81,92	91,55	2.235,06	0,00	235,06	235,06	11,75%	19,68%
JE000A0MKQK7	ETF Portfolio Global	198,216	2.000,00	10,09	11,06	2.192,27	0,00	192,27	192,27	9,61%	19,30%
LU0039499404	Allianz PIMCO Pfandbrieffonds AT	16,547	2.000,00	120,87	131,92	2.182,84	0,00	182,84	182,84	9,14%	19,22%
LU0245997951	Aviva Investors Global REIT	20,089	2.000,00	99,56	107,66	2.162,76	0,00	162,76	162,76	8,14%	19,04%

## Aktuelle Depotperformance

10.000,00

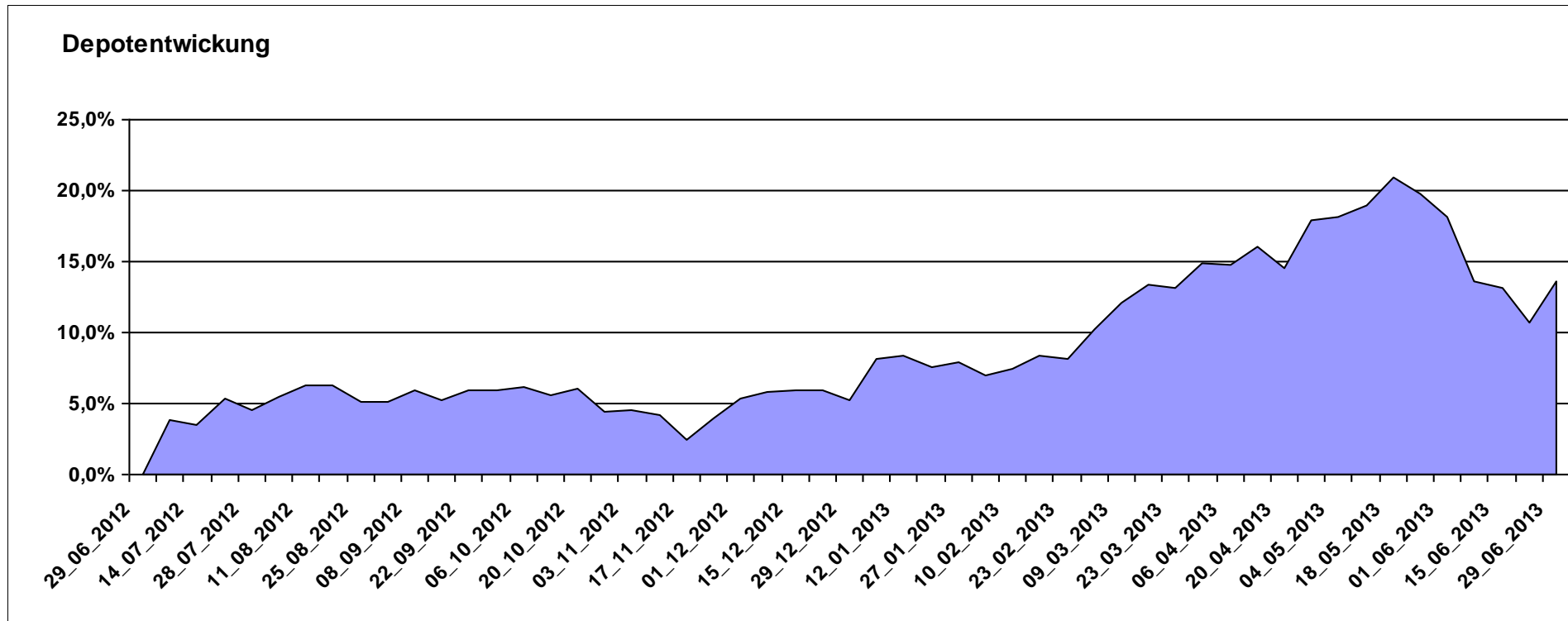
11.358,95

0,00

1.358,95

1.358,95

13,59%



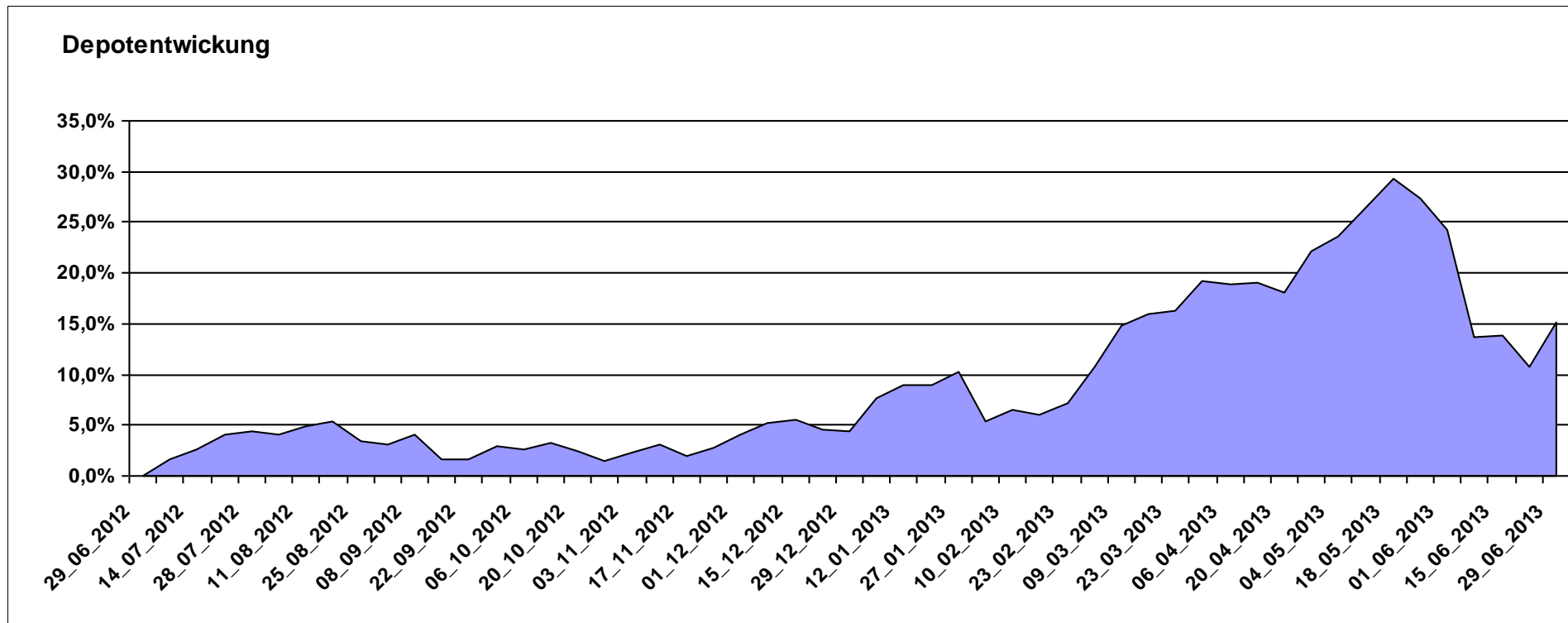
# Aktuelle Depotübersicht

Letzter festgestellter Kurs vom: 29.06.2013

Bericht erstellt am: 29.06.2013 08:12:10

Laser12		Teilnehmer									
WKN	Wertpapier Name	Stück	Bestand Einstandspreis	MW	Aktuell letzter Kurs	Depotwert	Div.	Gewinn/Verlust Kurs	Summe	v.H	Portfolio
LU0130191181	CLARIDEN LEU (LUX) BIOTECHNOLOGY EQUITY FUND IB	12,657	2.000,00	158,01	198,94	2.518,00	0,00	518,00	518,00	25,90%	21,86%
LU0213961922	HSBC GIF TURKEY EQUITY I CAP	86,044	2.000,00	23,24	27,56	2.371,36	0,00	371,36	371,36	18,57%	20,58%
LU0102000758	PARVEST EQUITY JAPAN SMALL CAP I	0,049	2.000,00	0,00	46696,55	2.273,10	0,00	273,10	273,10	13,65%	19,73%
LU0035765741	VONTOBEL FUND US VALUE EQUITY B	4,279	2.000,00	467,38	528,91	2.263,30	0,00	263,30	263,30	13,16%	19,65%
LU0385405567	PICTET-WATER-HP USD	11,888	2.000,00	168,23	176,18	2.094,49	0,00	94,49	94,49	4,72%	18,18%

**Aktuelle Depotperformance** 10.000,00 11.520,25 0,00 1.520,25 1.520,25 15,20%



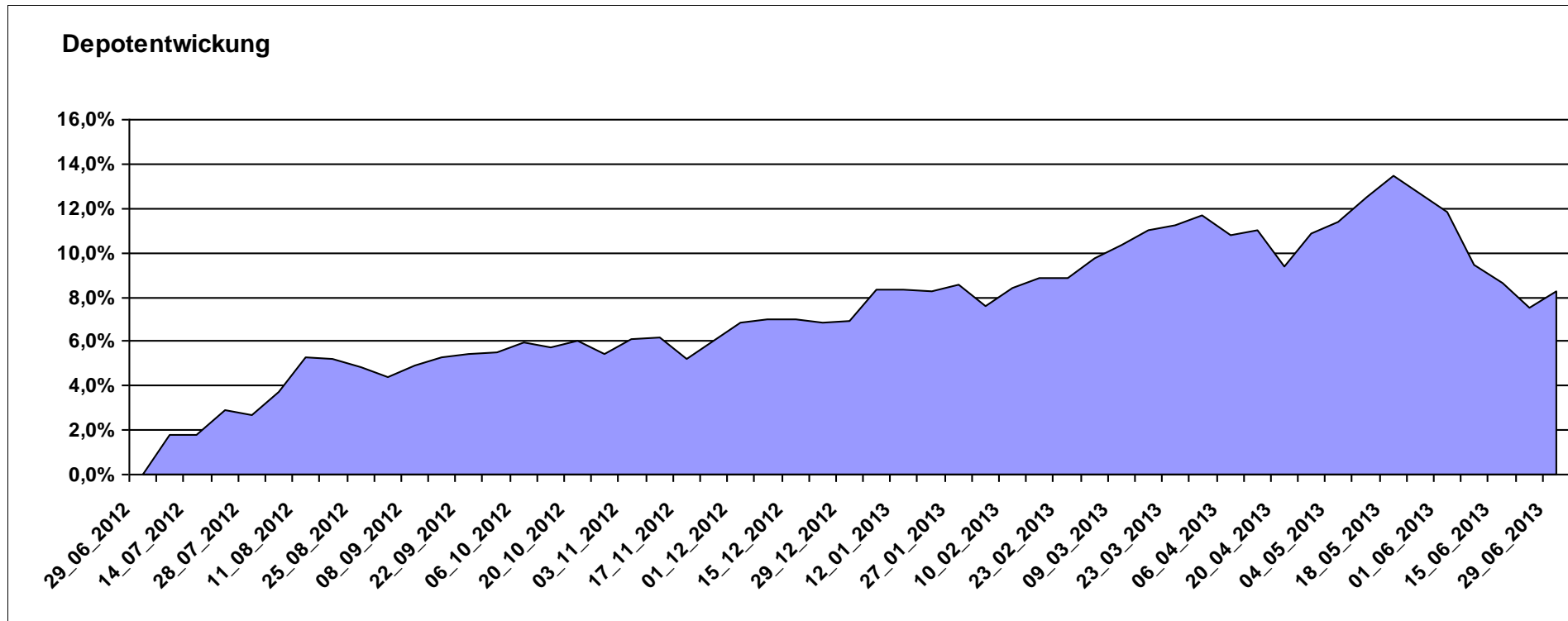
# Aktuelle Depotübersicht

Letzter festgestellter Kurs vom: 29.06.2013

Bericht erstellt am: 29.06.2013 08:12:10

Licuala		Teilnehmer									
WKN	Wertpapier Name	Stück	Bestand Einstandspreis	MW	Aktuell letzter Kurs	Depotwert	Div.	Gewinn/Verlust Kurs	Summe	v.H	Portfolio
FR0011079466	Lyxor ETF MSCI All Country World	16,725	2.000,00	119,58	135,84	2.271,95	0,00	271,95	271,95	13,60%	20,99%
DE000A0M8HD2	Frankfurter Aktienfonds für Stiftungen	25,297	2.000,00	79,06	89,68	2.268,66	0,00	268,66	268,66	13,43%	20,96%
LU0260870661	Templeton Global Total Return Fund A	100,200	2.000,00	19,96	21,52	2.156,31	0,00	156,31	156,31	7,82%	19,92%
LU0401461305	vd Heydt Kersten Invest - Accura AF1 A	30,143	2.000,00	66,35	69,54	2.096,16	0,00	96,16	96,16	4,81%	19,37%
LU0432616737	Invesco Balanced-Risk Allocation	146,951	2.000,00	13,61	13,82	2.030,86	0,00	30,86	30,86	1,54%	18,76%

**Aktuelle Depotperformance** 10.000,00 10.823,94 0,00 823,94 823,94 8,24%



# Aktuelle Depotübersicht

Letzter festgestellter Kurs vom: 29.06.2013

Bericht erstellt am: 29.06.2013 08:12:10

Limit		Teilnehmer									
WKN	Wertpapier Name	Stück	Bestand Einstandspreis	MW	Aktuell letzter Kurs	Depotwert	Div.	Gewinn/Verlust Kurs	Summe	v.H	Portfolio
LU0540980223	dbx MSCI World Health Care	175,323	2.000,00	11,41	14,15	2.480,82	0,00	480,82	480,82	24,04%	22,48%
LU0540980066	dbx MSCI World Consumer Staples	128,804	2.000,00	15,53	17,78	2.290,13	0,00	290,13	290,13	14,51%	20,76%
LU0592216559	dbx MSCI EM Consumer Staples	417,528	2.000,00	4,79	5,10	2.129,39	0,00	129,39	129,39	6,47%	19,30%
LU0478205379	dbx € Liquid Corporate 100	15,358	2.000,00	130,23	136,14	2.090,81	0,00	90,81	90,81	4,54%	18,95%
LU0321462953	db x-trackers Emerging Markets Liquid Eurobonds	7,513	2.000,00	266,19	271,80	2.042,15	0,00	42,15	42,15	2,11%	18,51%

## Aktuelle Depotperformance

10.000,00

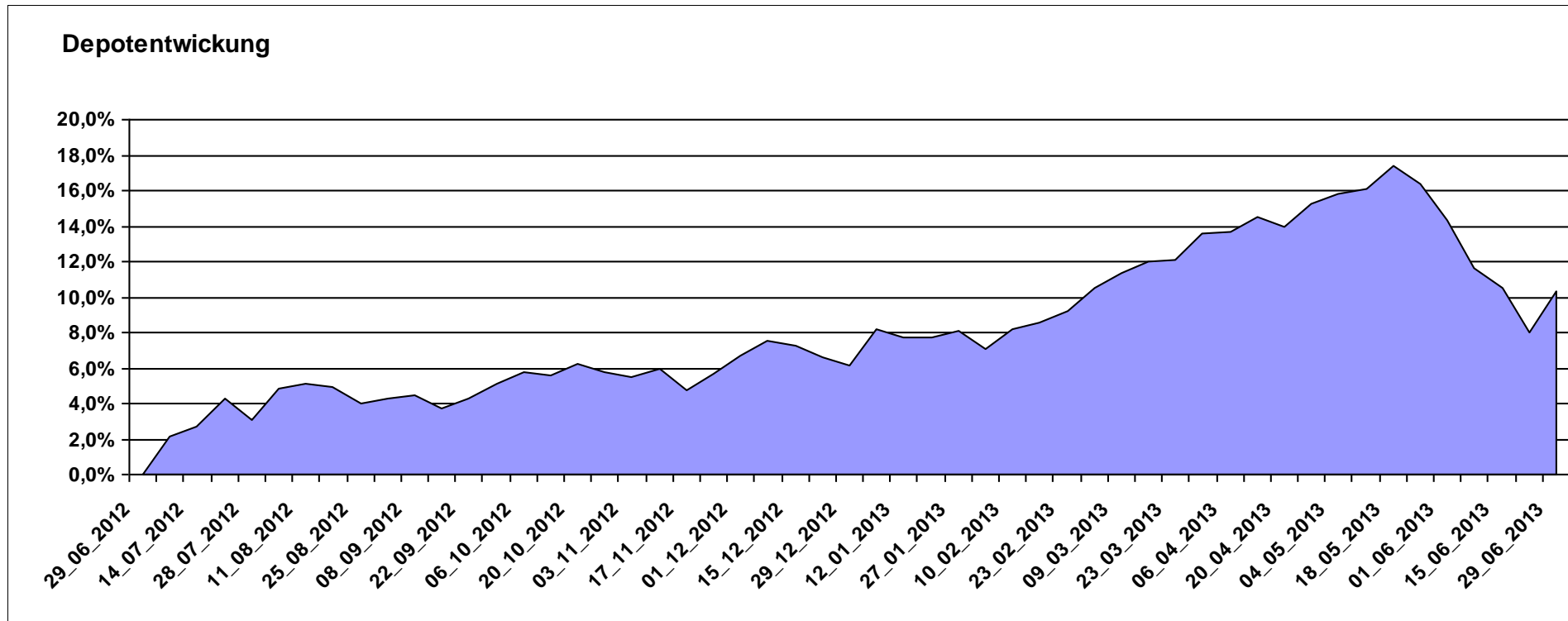
11.033,30

0,00

1.033,30

1.033,30

10,33%



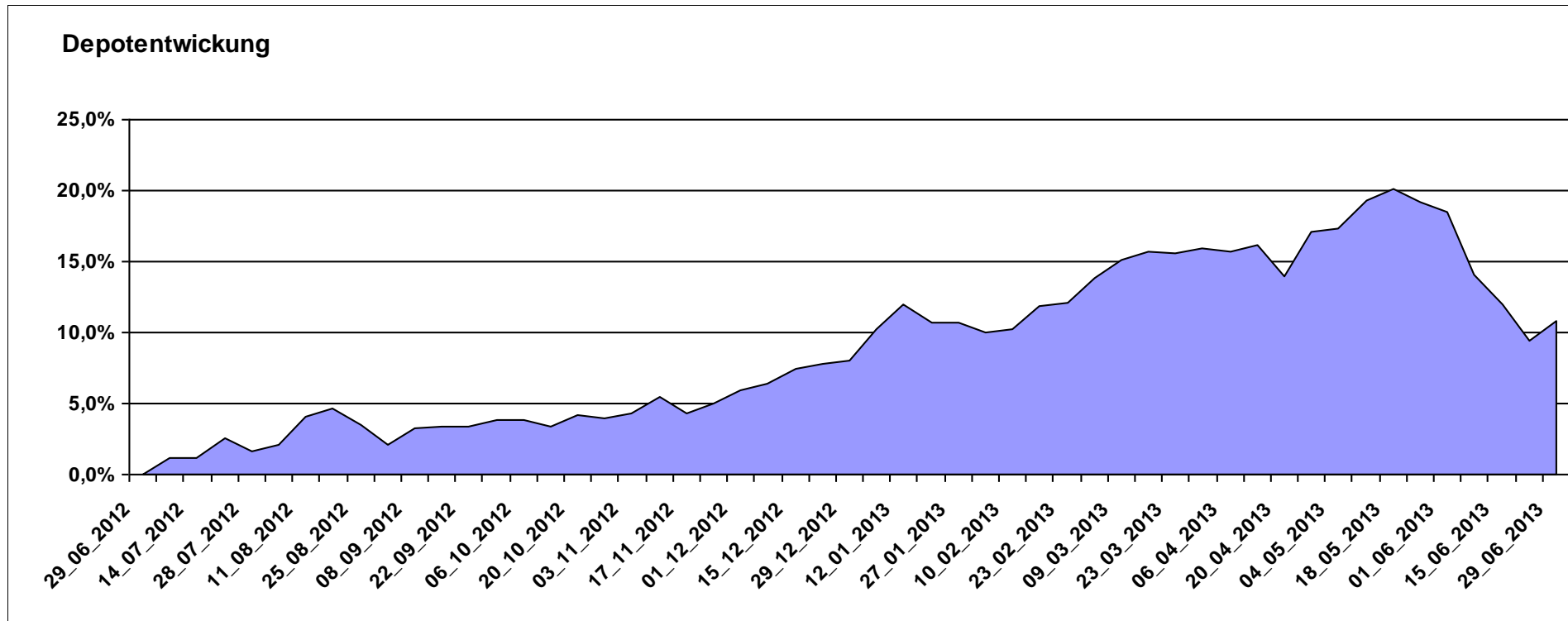
# Aktuelle Depotübersicht

Letzter festgestellter Kurs vom: 29.06.2013

Bericht erstellt am: 29.06.2013 08:12:10

Luxor		Teilnehmer									
WKN	Wertpapier Name	Stück	Bestand Einstandspreis	MW	Aktuell letzter Kurs	Depotwert	Div.	Gewinn/Verlust Kurs	Summe	v.H	Portfolio
LU0069514817	LiLux Convert	12,538	2.000,00	159,51	190,59	2.389,69	0,00	389,69	389,69	19,48%	21,56%
LU0264925131	Sparinvest SICAV Global SC Value EUR R	22,941	2.000,00	87,18	102,16	2.343,66	0,00	343,66	343,66	17,18%	21,15%
IE00B3YLT666	SPDR MSCI ACWI IMI ETF (EUR)	35,317	2.000,00	56,63	63,05	2.226,73	0,00	226,73	226,73	11,34%	20,09%
AT0000831425	ZZ 2	7,605	2.000,00	262,97	277,62	2.111,42	0,00	111,42	111,42	5,57%	19,05%
IE00B48X4842	SPDR® MSCI Emerging Markets SC	40,609	2.000,00	49,25	49,53	2.011,37	0,00	11,37	11,37	0,57%	18,15%

**Aktuelle Depotperformance** 10.000,00 11.082,87 0,00 1.082,87 1.082,87 10,83%





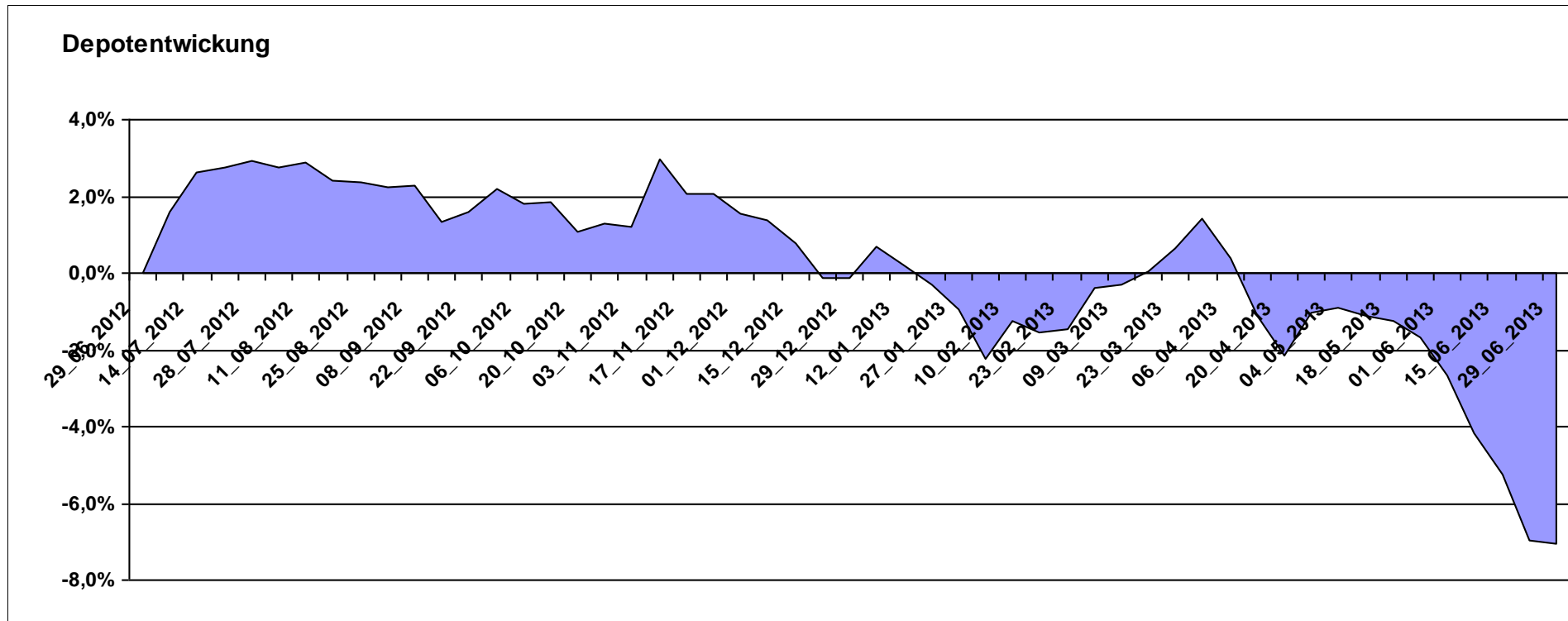
# Aktuelle Depotübersicht

Letzter festgestellter Kurs vom: 29.06.2013

Bericht erstellt am: 29.06.2013 08:12:10

maddin711		Teilnehmer									
WKN	Wertpapier Name	Stück	Bestand Einstandspreis	MW	Aktuell letzter Kurs	Depotwert	Div.	Gewinn/Verlust Kurs	Summe	v.H	Portfolio
FR0010135103	Carmignac Patrimoine A	3,686	2.000,00	542,57	544,62	2.007,55	0,00	7,55	7,55	0,38%	21,60%
LU0035738771	VONTOBEL FUND SWISS FRANC BOND B	10,560	2.000,00	189,39	187,15	1.976,30	0,00	-23,70	-23,70	-1,18%	21,27%
LU0255797556	PICTET-ASIAN LOCAL CURRENCY DEBT-P	17,123	2.000,00	116,80	112,30	1.922,95	0,00	-77,05	-77,05	-3,85%	20,69%
AT0000820386	Schoellerbank Euro Alternativ (T)	13,788	2.000,00	145,05	138,54	1.910,24	0,00	-89,76	-89,76	-4,49%	20,55%
DE000A0N62G0	ETFS Metal Sec. DT.ZT07/Und.Gold/Unze/999/	16,202	2.000,00	123,44	91,12	1.476,34	0,00	-523,66	-523,66	-26,18%	15,89%

**Aktuelle Depotperformance** 10.000,00 9.293,38 0,00 -706,62 -706,62 -7,07%



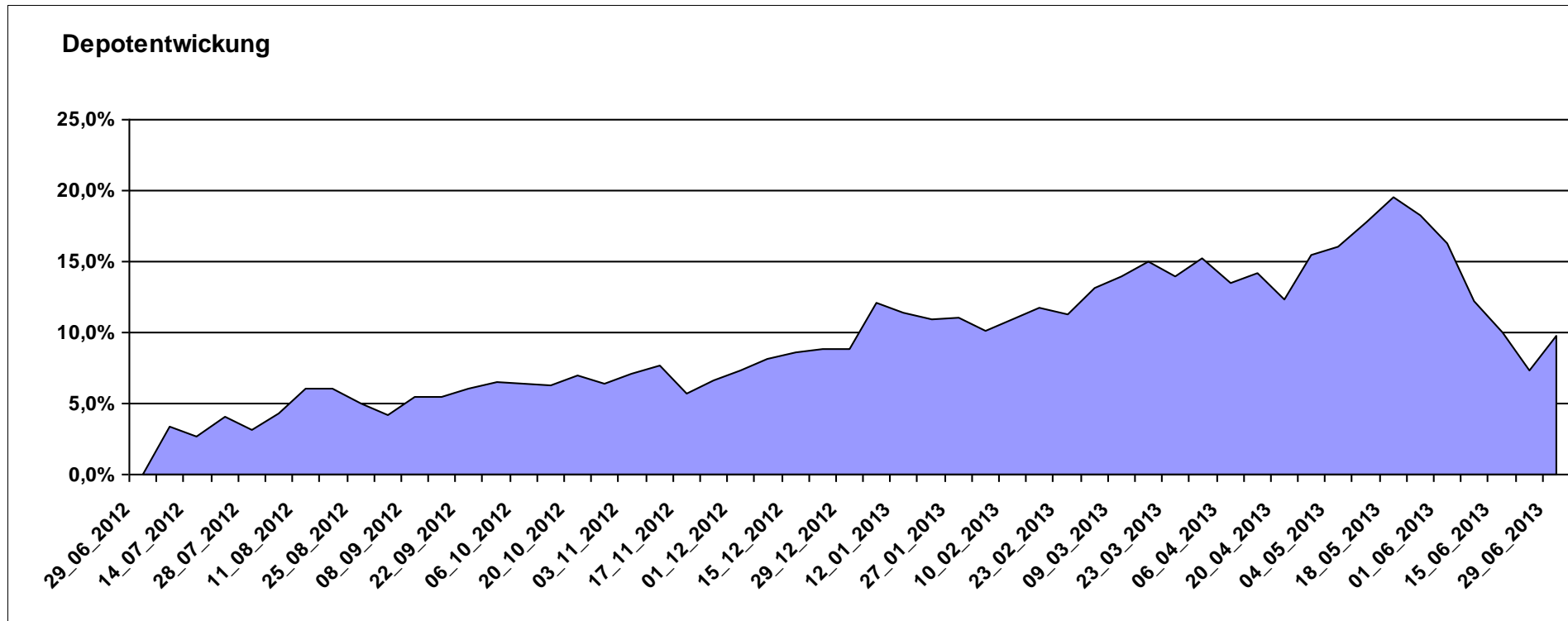
# Aktuelle Depotübersicht

Letzter festgestellter Kurs vom: 29.06.2013

Bericht erstellt am: 29.06.2013 08:12:10

Marcise		Teilnehmer									
WKN	Wertpapier Name	Stück	Bestand Einstandspreis	MW	Aktuell letzter Kurs	Depotwert	Div.	Gewinn/Verlust Kurs	Summe	v.H	Portfolio
LU0278937759	Aberdeen Global - Emerging Markets SC	157,480	2.000,00	12,70	14,31	2.253,54	0,00	253,54	253,54	12,68%	20,53%
JE000A0MKQK7	ETF Portfolio Global	198,216	2.000,00	10,09	11,06	2.192,27	0,00	192,27	192,27	9,61%	19,98%
3B00B1VMCY93	M&G OPTIMAL INCOME FUND	130,463	2.000,00	15,33	16,79	2.190,48	0,00	190,48	190,48	9,52%	19,96%
FR0010148981	Carmignac Investissement A	2,416	2.000,00	827,95	903,57	2.182,68	0,00	182,68	182,68	9,13%	19,89%
GB0030190366	First State Global Emerging Markets	312,012	2.000,00	6,41	6,91	2.156,01	0,00	156,01	156,01	7,80%	19,64%

**Aktuelle Depotperformance** 10.000,00 10.974,98 0,00 974,98 974,98 9,75%



# Aktuelle Depotübersicht

Letzter festgestellter Kurs vom: 29.06.2013

Bericht erstellt am: 29.06.2013 08:12:10

Molari		Teilnehmer									
WKN	Wertpapier Name	Stück	Bestand Einstandspreis	MW	Aktuell letzter Kurs	Depotwert	Div.	Gewinn/Verlust Kurs	Summe	v.H	Portfolio
LU0306632414	SLI Global SICAV European SC	183,318	2.000,00	10,91	13,80	2.529,97	0,00	529,97	529,97	26,50%	22,72%
LU0158078906	Amundi Funds Thailand - AU	23,275	2.000,00	85,93	103,03	2.398,00	0,00	398,00	398,00	19,90%	21,54%
LU0390137973	Templeton Frontier Markets	132,626	2.000,00	15,08	17,81	2.362,07	0,00	362,07	362,07	18,10%	21,22%
GB0030932676	M&G Global Basic	87,108	2.000,00	22,96	23,63	2.058,36	0,00	58,36	58,36	2,92%	18,49%
LU0407232692	Nestor Afrika Fonds B	18,374	2.000,00	108,85	97,16	1.785,21	0,00	-214,79	-214,79	-10,74%	16,03%

## Aktuelle Depotperformance

10.000,00

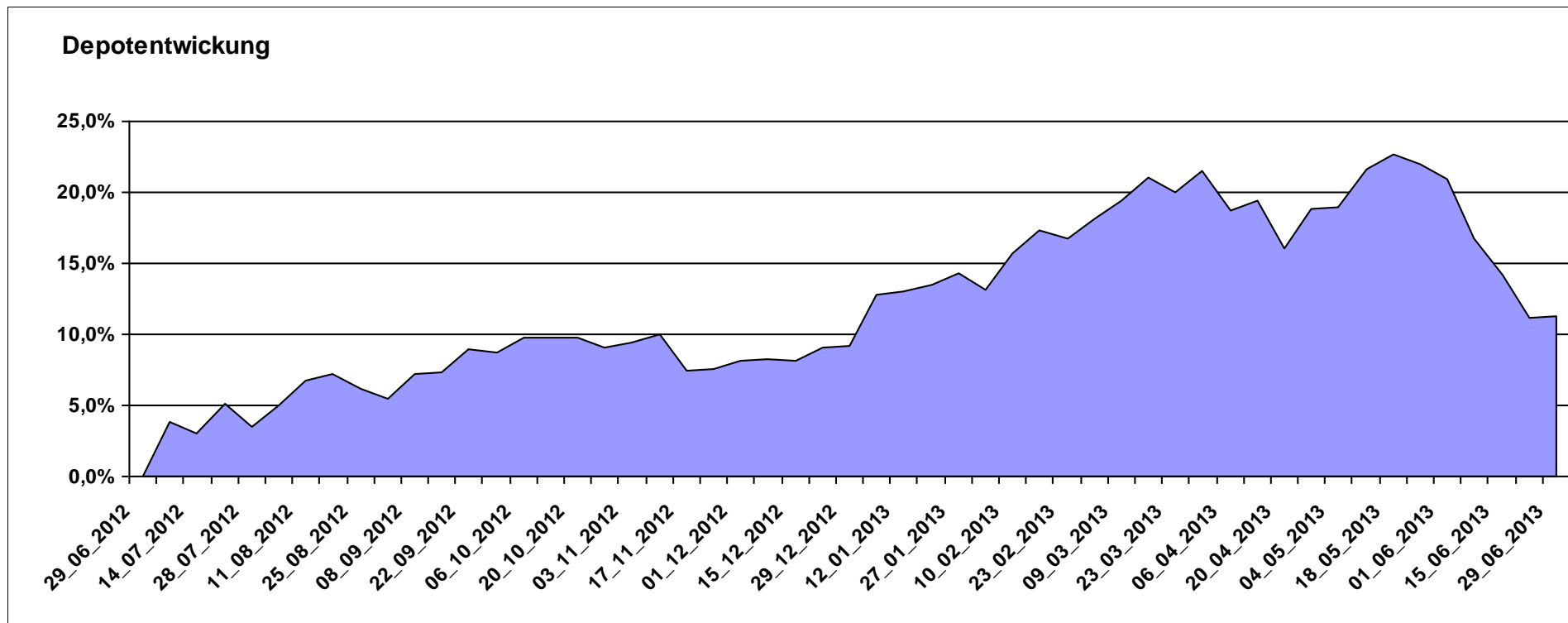
11.133,61

0,00

1.133,61

1.133,61

11,34%



# Aktuelle Depotübersicht

Letzter festgestellter Kurs vom: 29.06.2013

Bericht erstellt am: 29.06.2013 08:12:10

OliverMarc		Teilnehmer									
WKN	Wertpapier Name	Stück	Bestand Einstandspreis	MW	Aktuell letzter Kurs	Depotwert	Div.	Gewinn/Verlust Kurs	Summe	v.H	Portfolio
LU0380865021	db x-trackers DJ EURO STOXX 50	75,586	2.000,00	26,46	31,44	2.376,04	0,00	376,04	376,04	18,80%	21,01%
DE000A0M8HD2	Frankfurter Aktienfonds für Stiftungen	25,297	2.000,00	79,06	89,68	2.268,66	0,00	268,66	268,66	13,43%	20,06%
LU0323578657	FvS Multiple Opportunities R	12,950	2.000,00	154,44	174,22	2.256,15	0,00	256,15	256,15	12,81%	19,95%
LU0278937759	Aberdeen Global - Emerging Markets SC	157,480	2.000,00	12,70	14,31	2.253,54	0,00	253,54	253,54	12,68%	19,92%
LU0260870661	Templeton Global Total Return Fund A	100,200	2.000,00	19,96	21,52	2.156,31	0,00	156,31	156,31	7,82%	19,06%

## Aktuelle Depotperformance

10.000,00

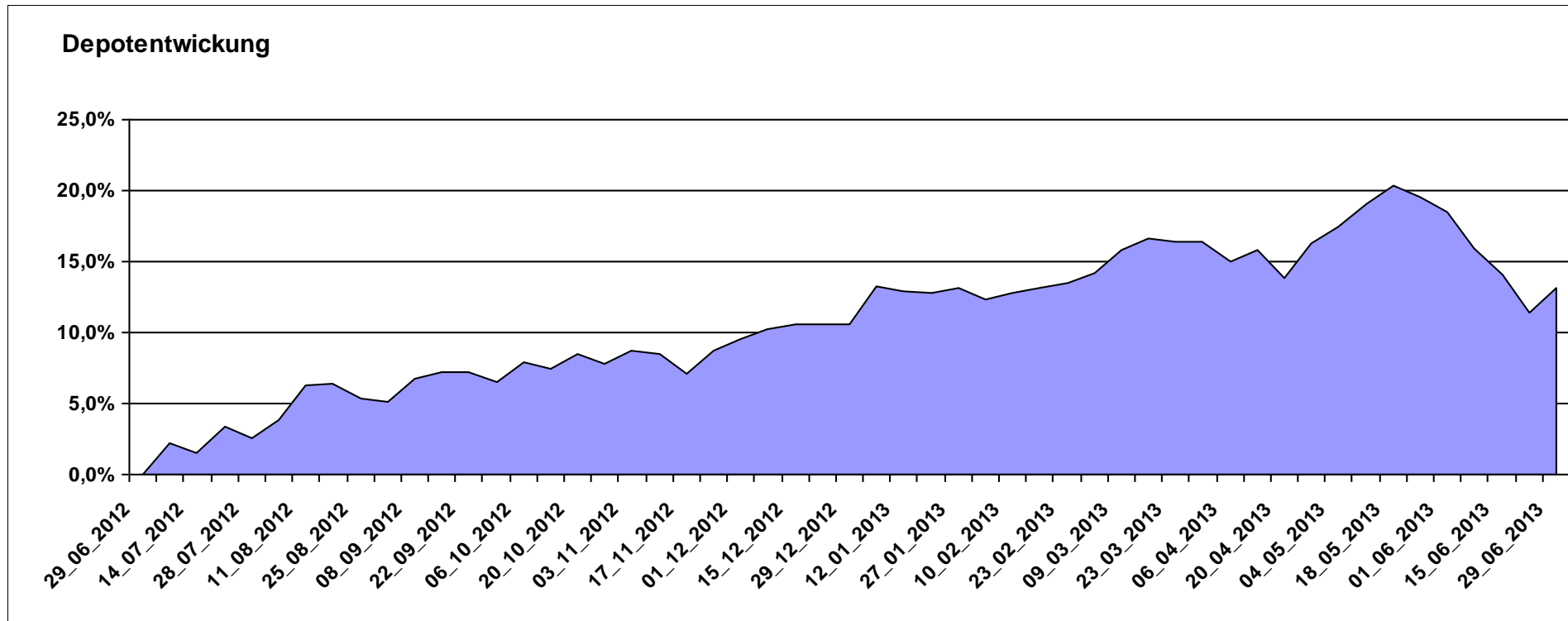
11.310,70

0,00

1.310,70

1.310,70

13,11%



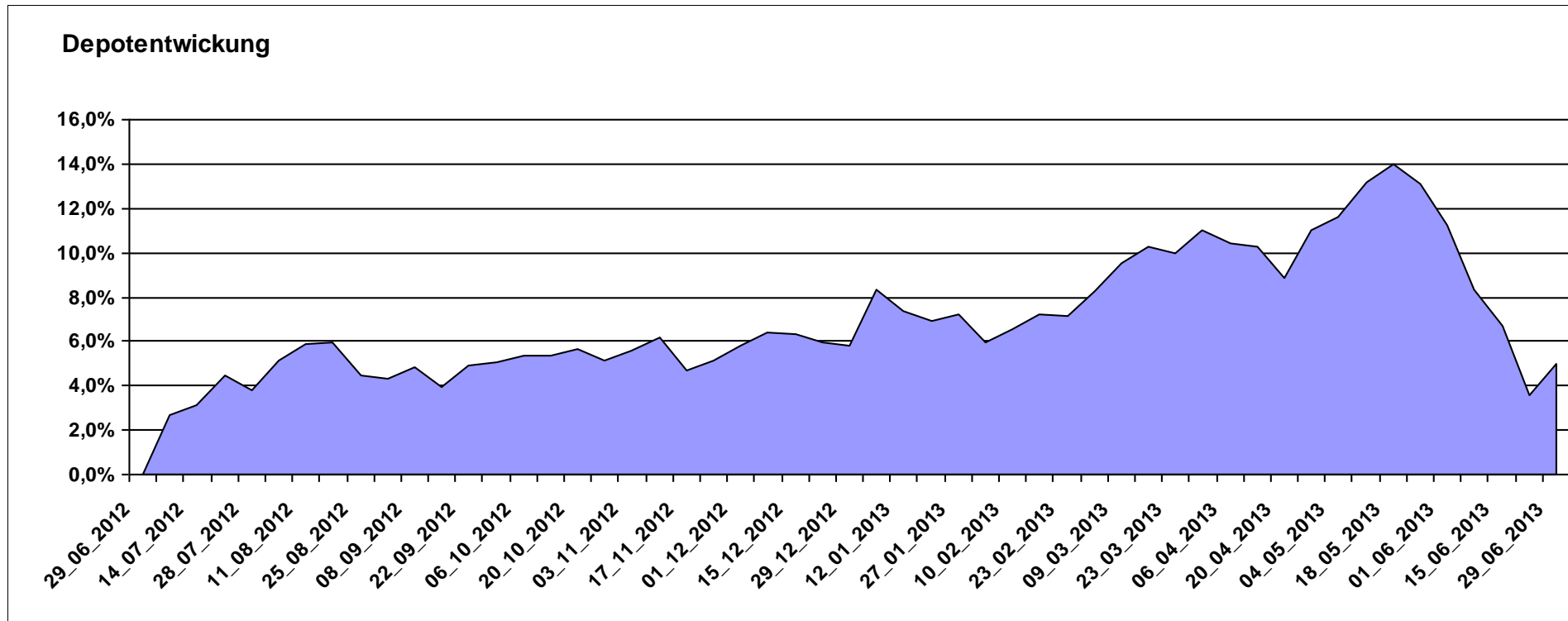
# Aktuelle Depotübersicht

Letzter festgestellter Kurs vom: 29.06.2013

Bericht erstellt am: 29.06.2013 08:12:10

Padua												
Teilnehmer												
WKN	Wertpapier Name	Stück	Bestand Einstandspreis	MW	Aktuell letzter Kurs	Depotwert	Div.	Gewinn/Verlust Kurs	Summe	v.H	Portfolio	
LU0278937759	Aberdeen Global - Emerging Markets SC	157,480	2.000,00	12,70	14,31	2.253,54	0,00	253,54	253,54	12,68%	21,46%	
LU0119620416	Morgan Stanley Global Brands	35,663	2.000,00	56,08	62,51	2.229,32	0,00	229,32	229,32	11,47%	21,23%	
3B00B1VMCY9	M&G OPTIMAL INCOME FUND	130,463	2.000,00	15,33	16,79	2.190,48	0,00	190,48	190,48	9,52%	20,86%	
LU0274939478	Aviva Investors - Emerging Markets Bond Fund A	224,468	2.000,00	8,91	8,60	1.931,50	0,00	-68,50	-68,50	-3,43%	18,40%	
LU0505784701	Aberdeen Global - World Resources Equity	1,050	2.000,00	1905,35	1804,44	1.894,07	0,00	-105,93	-105,93	-5,30%	18,04%	

**Aktuelle Depotperformance** 10.000,00 10.498,91 0,00 498,91 498,91 4,99%



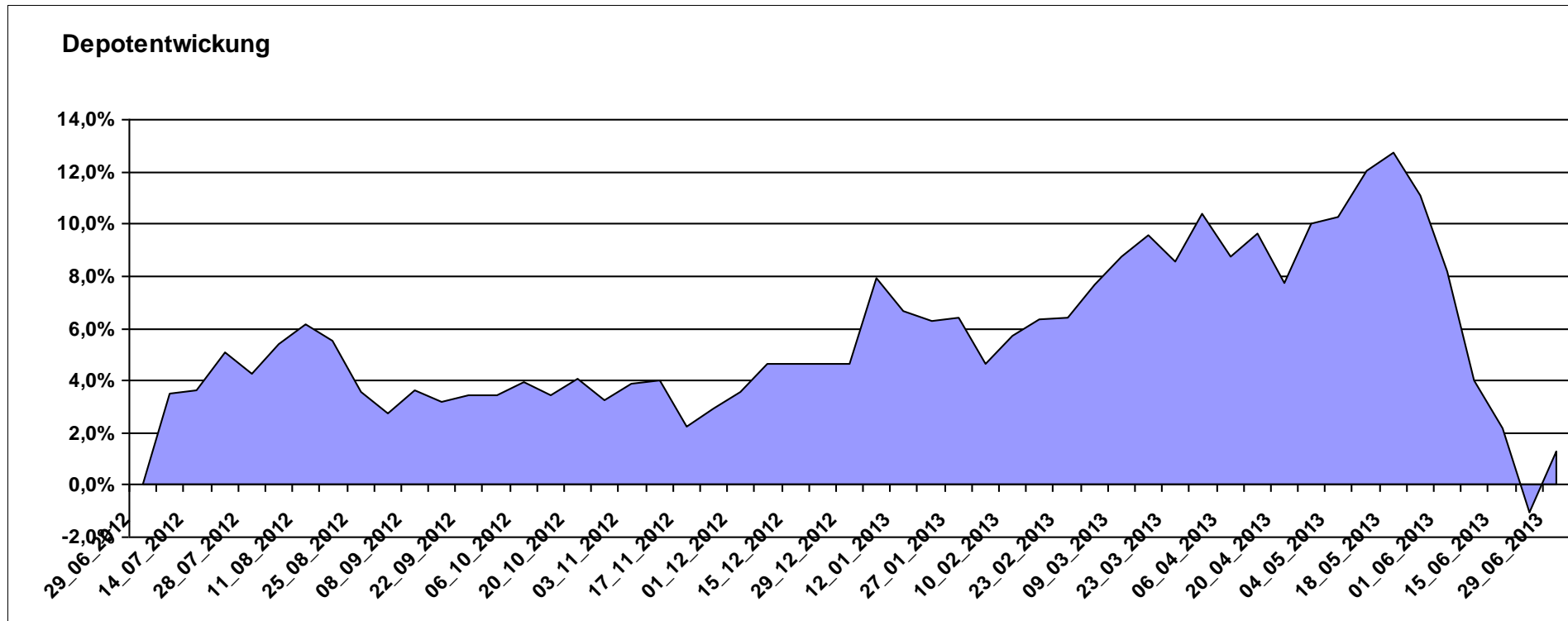
# Aktuelle Depotübersicht

Letzter festgestellter Kurs vom: 29.06.2013

Bericht erstellt am: 29.06.2013 08:12:10

Physiker		Teilnehmer									
WKN	Wertpapier Name	Stück	Bestand Einstandspreis	MW	Aktuell letzter Kurs	Depotwert	Div.	Gewinn/Verlust Kurs	Summe	v.H	Portfolio
GB00B39R2S49	M&G Global Dividend Fund A	135,837	2.000,00	14,72	17,03	2.313,31	0,00	313,31	313,31	15,67%	22,83%
LU0132412106	Aberdeen - Emerging Market EQ FUND A2	41,728	2.000,00	47,93	48,43	2.020,86	0,00	20,86	20,86	1,04%	19,95%
FR0010135103	Carmignac Patrimoine A	3,686	2.000,00	542,57	544,62	2.007,55	0,00	7,55	7,55	0,38%	19,81%
LU0132414144	Aberdeen Select Em. Markets Bond Fund A2	69,107	2.000,00	28,94	28,51	1.970,23	0,00	-29,77	-29,77	-1,49%	19,45%
DK0016259260	ISI Latin America Equities	73,519	2.000,00	27,20	24,75	1.819,61	0,00	-180,39	-180,39	-9,02%	17,96%

**Aktuelle Depotperformance** 10.000,00 10.131,56 0,00 131,56 131,56 1,32%



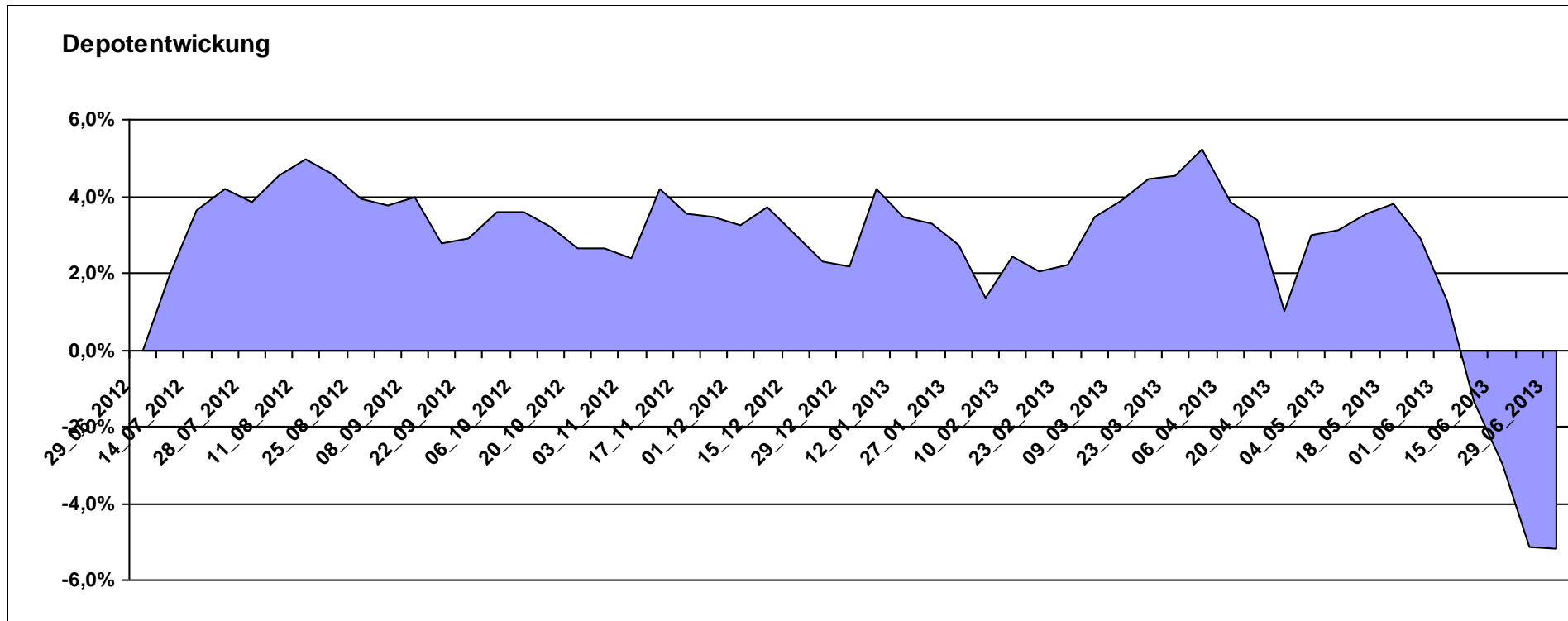
# Aktuelle Depotübersicht

Letzter festgestellter Kurs vom: 29.06.2013

Bericht erstellt am: 29.06.2013 08:12:10

Pimboli		Teilnehmer									
WKN	Wertpapier Name	Stück	Bestand Einstandspreis	MW	Aktuell letzter Kurs	Depotwert	Div.	Gewinn/Verlust Kurs	Summe	v.H	Portfolio
LU0323578657	FvS Multiple Opportunities R	12,950	2.000,00	154,44	174,22	2.256,15	0,00	256,15	256,15	12,81%	23,80%
LU0132414144	Aberdeen Select Em. Markets Bond Fund A2	69,107	2.000,00	28,94	28,51	1.970,23	0,00	-29,77	-29,77	-1,49%	20,78%
IE00B4K2PZ33	Thames River Global High Yield Fund A	236,394	2.000,00	8,46	8,19	1.936,13	0,00	-63,87	-63,87	-3,19%	20,42%
LU0592698954	Carmignac Emerging Patrimoine A	18,586	2.000,00	107,61	99,30	1.845,55	0,00	-154,45	-154,45	-7,72%	19,47%
DE000A1DCTL3	ETC AUF PHYSICAL SWISS GOLD	15,992	2.000,00	125,06	92,08	1.472,57	0,00	-527,43	-527,43	-26,37%	15,53%

**Aktuelle Depotperformance** 10.000,00 9.480,63 0,00 -519,36 -519,36 -5,19%



# Aktuelle Depotübersicht

Letzter festgestellter Kurs vom: 29.06.2013

Bericht erstellt am: 29.06.2013 08:12:10

Postguru		Teilnehmer									
WKN	Wertpapier Name	Stück	Bestand Einstandspreis	MW	Aktuell letzter Kurs	Depotwert	Div.	Gewinn/Verlust Kurs	Summe	v.H	Portfolio
LU0650624025	Comstage F.A.Z. Index	139,935	2.000,00	14,29	17,69	2.475,46	0,00	475,46	475,46	23,77%	22,54%
LU0392494646	Comstage MSCI Europe	60,613	2.000,00	33,00	37,73	2.286,94	0,00	286,94	286,94	14,35%	20,82%
LU0392494992	Comstage MSCI North America	68,480	2.000,00	29,21	33,26	2.277,65	0,00	277,65	277,65	13,88%	20,73%
LU0508799334	Comstage Bund Future	15,848	2.000,00	126,20	128,19	2.031,61	0,00	31,61	31,61	1,58%	18,49%
LU0635178014	Comstage MSCI Emerging Markets	67,385	2.000,00	29,68	28,39	1.913,07	0,00	-86,93	-86,93	-4,35%	17,42%

## Aktuelle Depotperformance

10.000,00

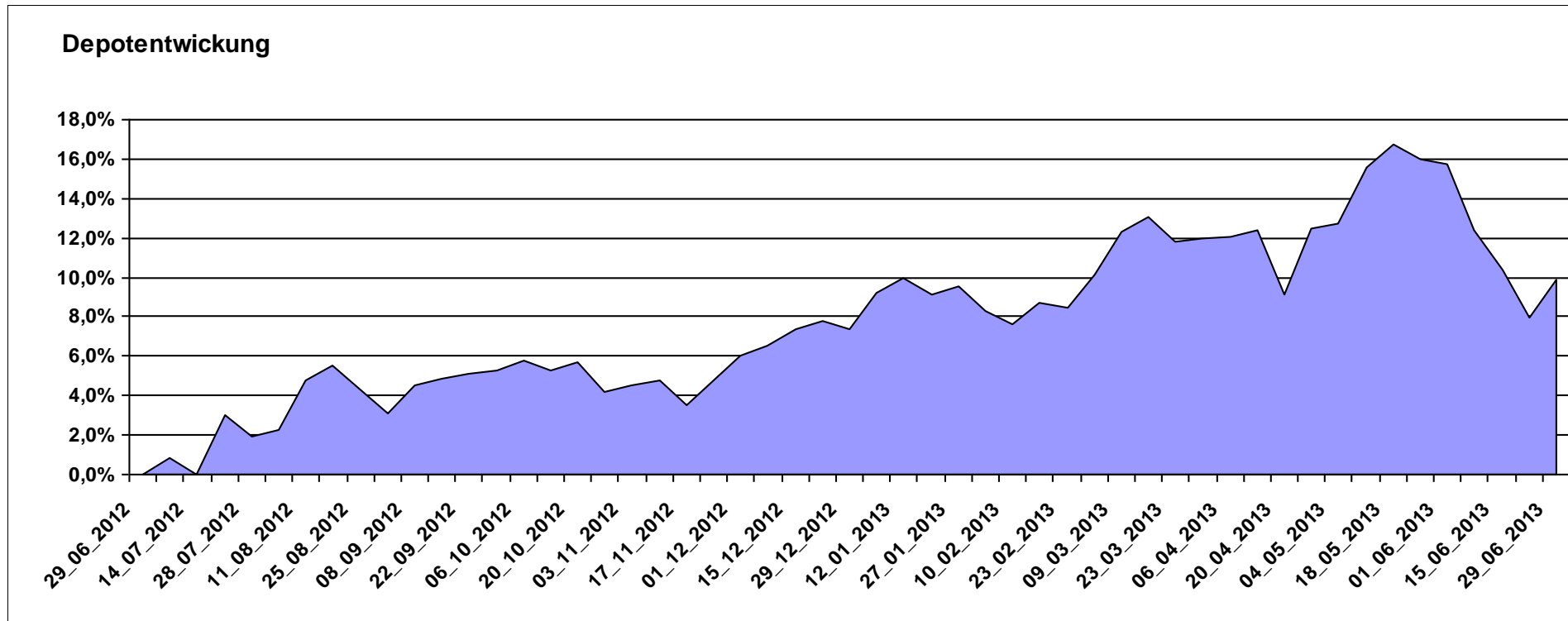
10.984,73

0,00

984,73

984,73

9,85%





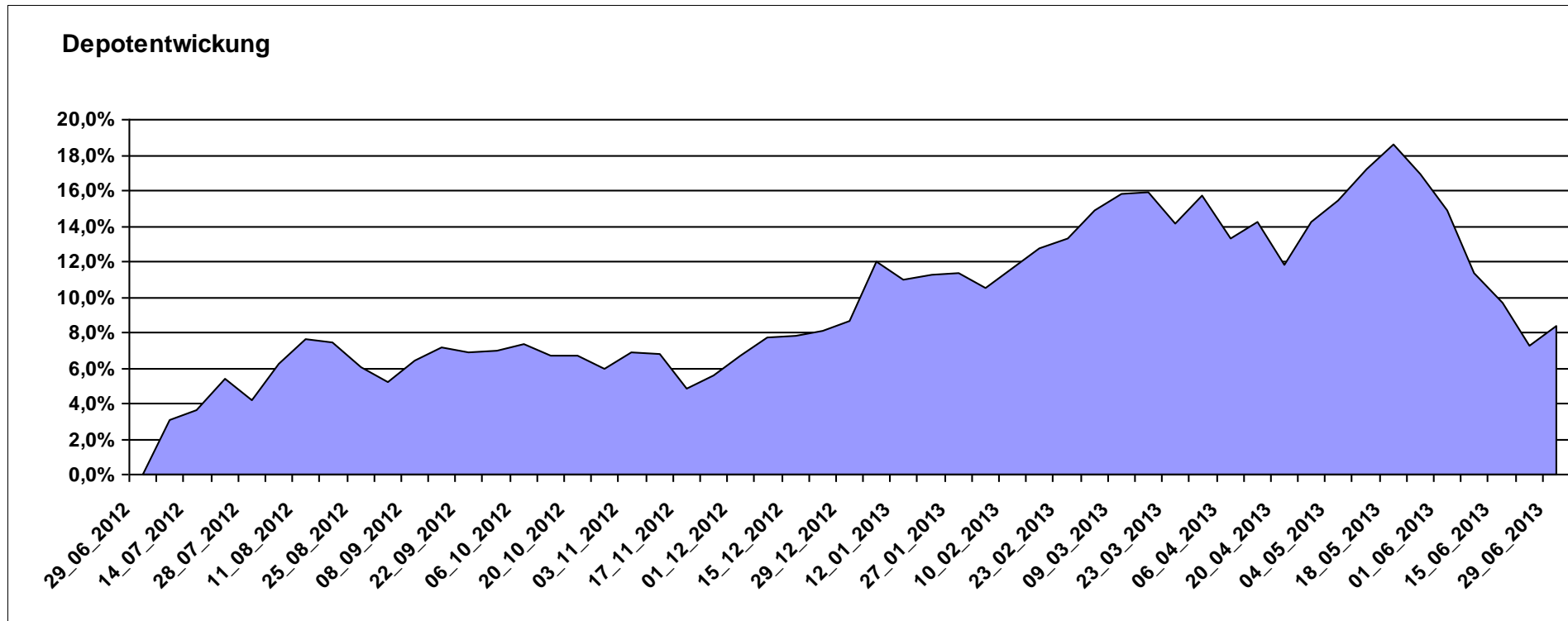
# Aktuelle Depotübersicht

Letzter festgestellter Kurs vom: 29.06.2013

Bericht erstellt am: 29.06.2013 08:12:10

PSTVA		Teilnehmer									
WKN	Wertpapier Name	Stück	Bestand Einstandspreis	MW	Aktuell letzter Kurs	Depotwert	Div.	Gewinn/Verlust Kurs	Summe	v.H	Portfolio
LU0231459107	Aberdeen Global Asian Smaller Comp. Fund A2	67,761	2.000,00	29,52	34,02	2.305,22	0,00	305,22	305,22	15,26%	21,26%
LU0278527428	Nordea-1 Nordic Eq SC BP	186,567	2.000,00	10,72	12,06	2.250,00	0,00	250,00	250,00	12,50%	20,75%
GB0030190366	First State Global Emerging Markets	312,012	2.000,00	6,41	6,91	2.156,01	0,00	156,01	156,01	7,80%	19,89%
LU0360863863	ARERO	15,181	2.000,00	131,74	140,88	2.138,76	0,00	138,76	138,76	6,94%	19,73%
LU0011850392	BGF Emerging Europe A2 EUR	23,565	2.000,00	84,87	84,50	1.991,28	0,00	-8,72	-8,72	-0,44%	18,37%

**Aktuelle Depotperformance** 10.000,00 10.841,27 0,00 841,27 841,27 8,41%



# Aktuelle Depotübersicht

Letzter festgestellter Kurs vom: 29.06.2013

Bericht erstellt am: 29.06.2013 08:12:10

RichyRich		Teilnehmer									
WKN	Wertpapier Name	Stück	Bestand Einstandspreis	MW	Aktuell letzter Kurs	Depotwert	Div.	Gewinn/Verlust Kurs	Summe	v.H	Portfolio
LU0348798009	Allianz RCM Thailand	5,420	2.000,00	369,02	499,03	2.704,60	0,00	704,60	704,60	35,23%	23,67%
LU0254360752	CS Equity Fund (Lux) Global Prestige B	127,714	2.000,00	15,66	18,50	2.362,71	0,00	362,71	362,71	18,14%	20,68%
LU0323578657	FvS Multiple Opportunities R	12,950	2.000,00	154,44	174,22	2.256,15	0,00	256,15	256,15	12,81%	19,74%
LU0261945553	Fidelity Funds - ASEAN Fund A Acc (USD);	125,467	2.000,00	15,94	17,14	2.150,50	0,00	150,50	150,50	7,52%	18,82%
LU0170990948	Pictet - Global Emerging Debt-HP CHF;	6,919	2.000,00	289,06	282,27	1.953,02	0,00	-46,98	-46,98	-2,35%	17,09%

## Aktuelle Depotperformance

10.000,00

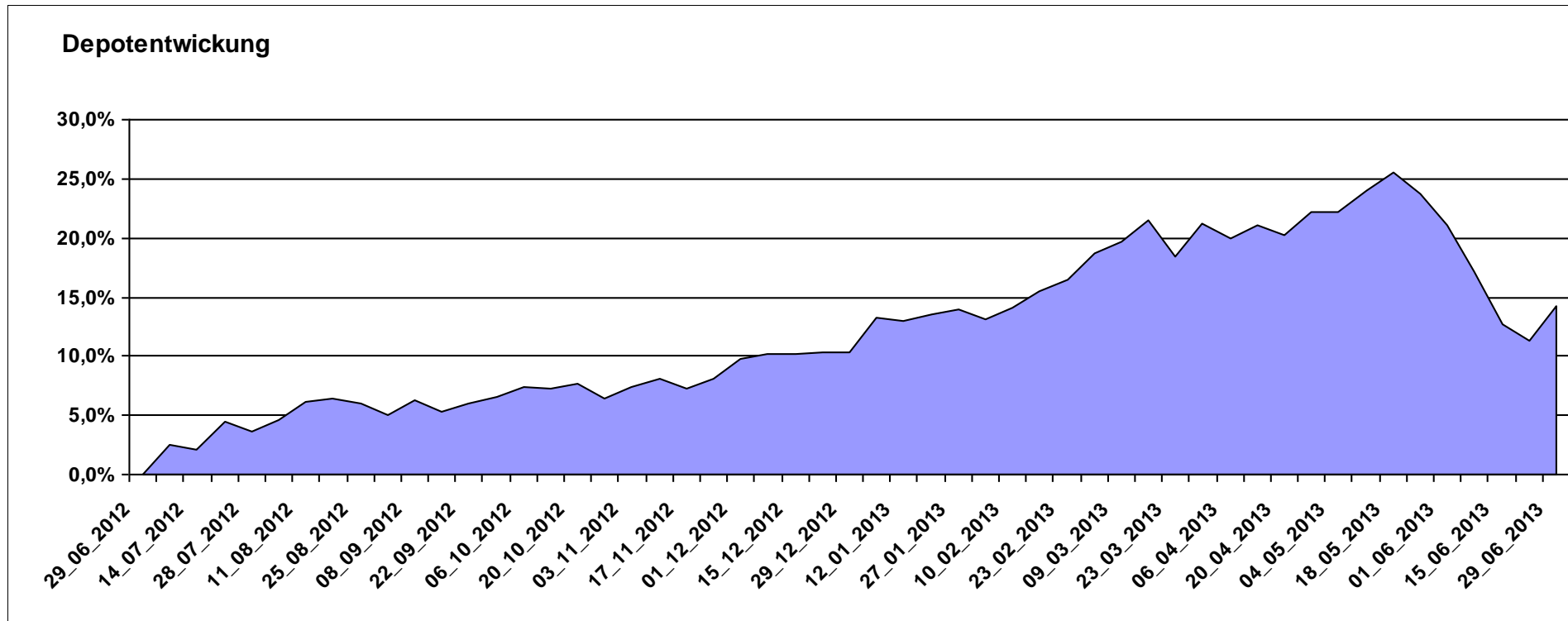
11.426,98

0,00

1.426,98

1.426,98

14,27%



# Aktuelle Depotübersicht

Letzter festgestellter Kurs vom: 29.06.2013

Bericht erstellt am: 29.06.2013 08:12:10

riddler218												Teilnehmer
WKN	Wertpapier Name	Stück	Bestand Einstandspreis	MW	Aktuell		Div.	Gewinn/Verlust		v.H	Portfolio	
					letzter Kurs	Depotwert		Kurs	Summe			
DE0009769976	DWS Biotech	26,161	2.000,00	76,45	98,75	2.583,39	0,00	583,39	583,39	29,17%	21,92%	
LU0316468478	Schroder Middle East	207,469	2.000,00	9,64	12,09	2.508,30	0,00	508,30	508,30	25,41%	21,29%	
LU0209404259	DWS Türkei	10,938	2.000,00	182,85	212,28	2.321,90	0,00	321,90	321,90	16,10%	19,70%	
LU0278937759	Aberdeen Global - Emerging Markets SC	157,480	2.000,00	12,70	14,31	2.253,54	0,00	253,54	253,54	12,68%	19,12%	
LU0270814014	Schroder Taiwan	208,375	2.000,00	9,60	10,16	2.117,09	0,00	117,09	117,09	5,85%	17,97%	

## Aktuelle Depotperformance

10.000,00

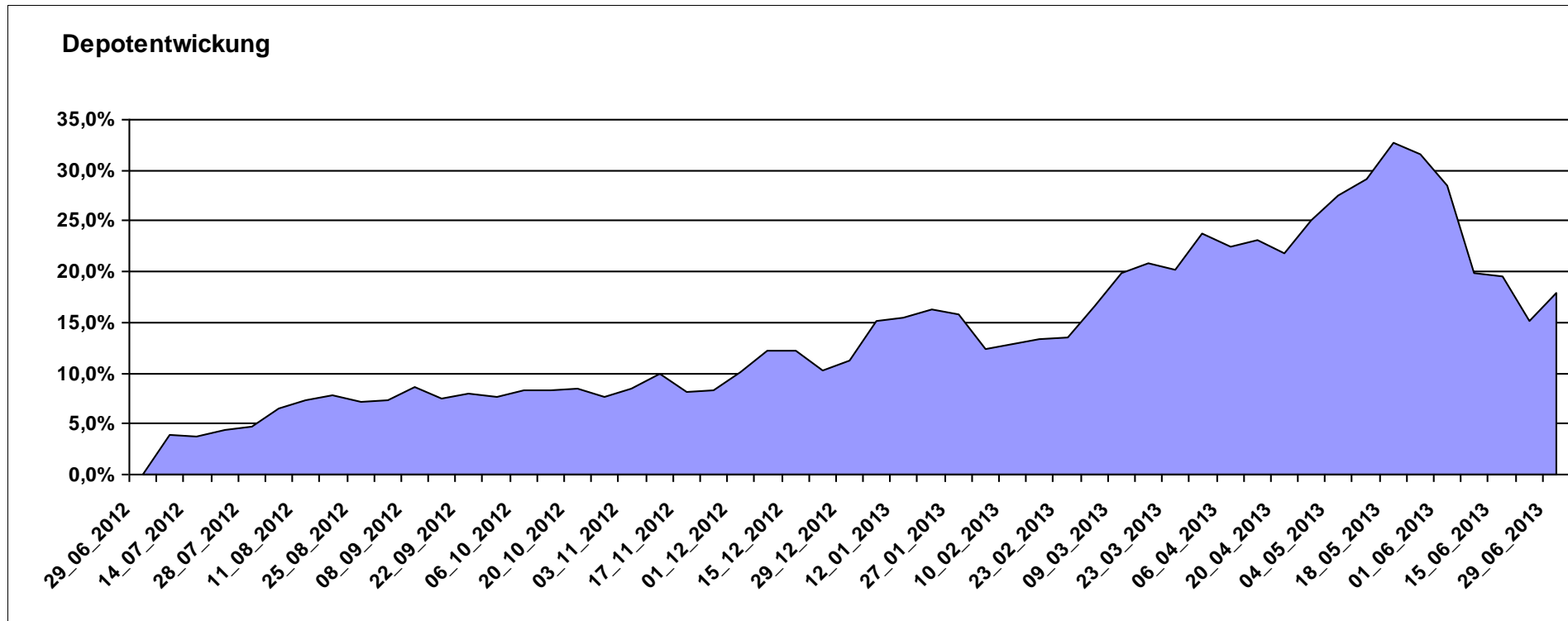
11.784,22

0,00

1.784,22

1.784,22

17,84%



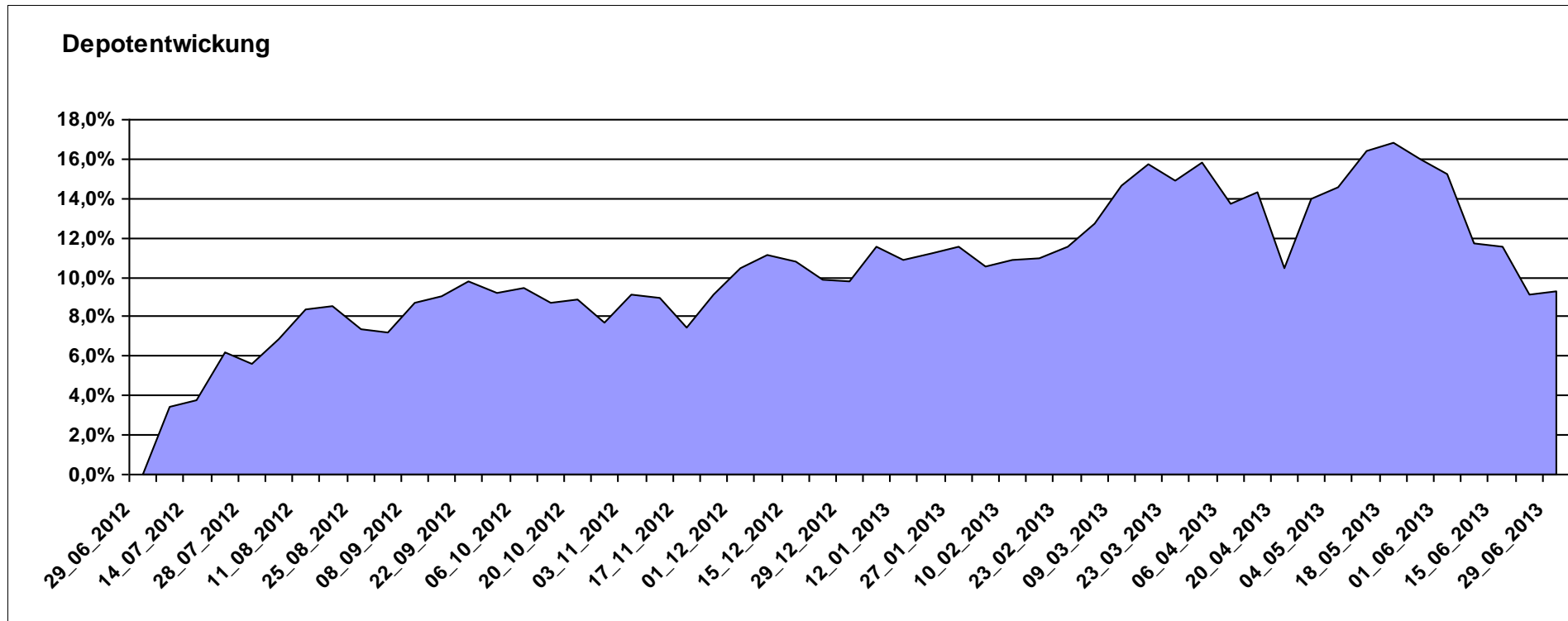
# Aktuelle Depotübersicht

Letzter festgestellter Kurs vom: 29.06.2013

Bericht erstellt am: 29.06.2013 08:12:10

Schildkröte		Teilnehmer									
WKN	Wertpapier Name	Stück	Bestand Einstandspreis	MW	Aktuell letzter Kurs	Depotwert	Div.	Gewinn/Verlust Kurs	Summe	v.H	Portfolio
DE0008490962	DWS Deutschland	19,675	2.000,00	101,65	135,53	2.666,60	0,00	666,60	666,60	33,33%	24,41%
LU0256839274	Allianz RCM Europe Equity Growth	14,496	2.000,00	137,97	164,31	2.381,82	0,00	381,82	381,82	19,09%	21,80%
DE0009848119	DWS Top Dividende	24,414	2.000,00	81,92	91,55	2.235,06	0,00	235,06	235,06	11,75%	20,46%
LU0260870661	Templeton Global Total Return Fund A	100,200	2.000,00	19,96	21,52	2.156,31	0,00	156,31	156,31	7,82%	19,74%
LU0055649056	DWS Gold Plus	1,010	2.000,00	1979,89	1471,06	1.486,00	0,00	-514,00	-514,00	-25,70%	13,60%

**Aktuelle Depotperformance** 10.000,00 10.925,79 0,00 925,80 925,80 9,26%



# Aktuelle Depotübersicht

Letzter festgestellter Kurs vom: 29.06.2013

Bericht erstellt am: 29.06.2013 08:12:10

Senna		Teilnehmer									
WKN	Wertpapier Name	Stück	Bestand Einstandspreis	MW	Aktuell letzter Kurs	Depotwert	Div.	Gewinn/Verlust Kurs	Summe	v.H	Portfolio
IE00B0T0FN89	Griffin Ottoman Fund	16,988	2.000,00	117,73	136,11	2.312,24	0,00	312,24	312,24	15,61%	21,43%
LU0205193047	Schroder ISF-US Small & Mid-Cap	16,183	2.000,00	123,59	142,37	2.303,91	0,00	303,91	303,91	15,20%	21,36%
IE0004515239	ENNISMORE EUROPEAN SC	25,050	2.000,00	79,84	89,11	2.232,21	0,00	232,21	232,21	11,61%	20,69%
GB0033874214	First State Asia Pacific Leaders	454,545	2.000,00	4,40	4,77	2.168,18	0,00	168,18	168,18	8,41%	20,10%
LU0072463663	BGF Latin American Fund A2 USD	33,523	2.000,00	59,66	52,86	1.772,04	0,00	-227,96	-227,96	-11,40%	16,43%

## Aktuelle Depotperformance

10.000,00

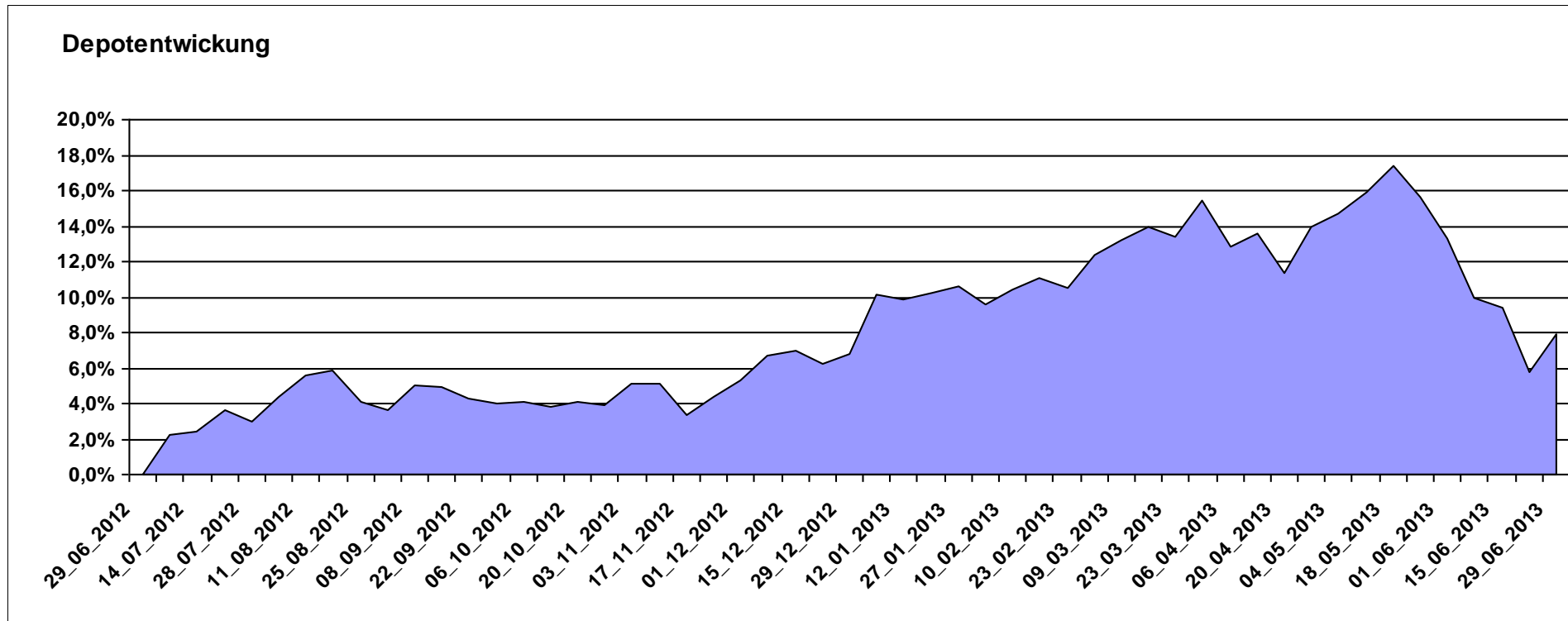
10.788,58

0,00

788,59

788,59

7,89%



# Aktuelle Depotübersicht

Letzter festgestellter Kurs vom: 29.06.2013

Bericht erstellt am: 29.06.2013 08:12:10

Skywalker		Teilnehmer									
WKN	Wertpapier Name	Stück	Bestand Einstandspreis	MW	Aktuell letzter Kurs	Depotwert	Div.	Gewinn/Verlust Kurs	Summe	v.H	Portfolio
LU0348798009	Allianz RCM Thailand	5,420	2.000,00	369,02	499,03	2.704,60	0,00	704,60	704,60	35,23%	23,68%
DE0008490962	DWS Deutschland	19,675	2.000,00	101,65	135,53	2.666,60	0,00	666,60	666,60	33,33%	23,35%
LU0360863863	ARERO	15,181	2.000,00	131,74	140,88	2.138,76	0,00	138,76	138,76	6,94%	18,73%
DE0008475047	Allianz PIMCO Euro Rentenfonds A (EUR)	37,258	2.000,00	53,68	56,68	2.111,77	0,00	111,77	111,77	5,59%	18,49%
LU0726941049	Coba Rohstoff CDF1RS	42,582	2.000,00	46,97	42,26	1.799,69	0,00	-200,31	-200,31	-10,02%	15,76%

## Aktuelle Depotperformance

10.000,00

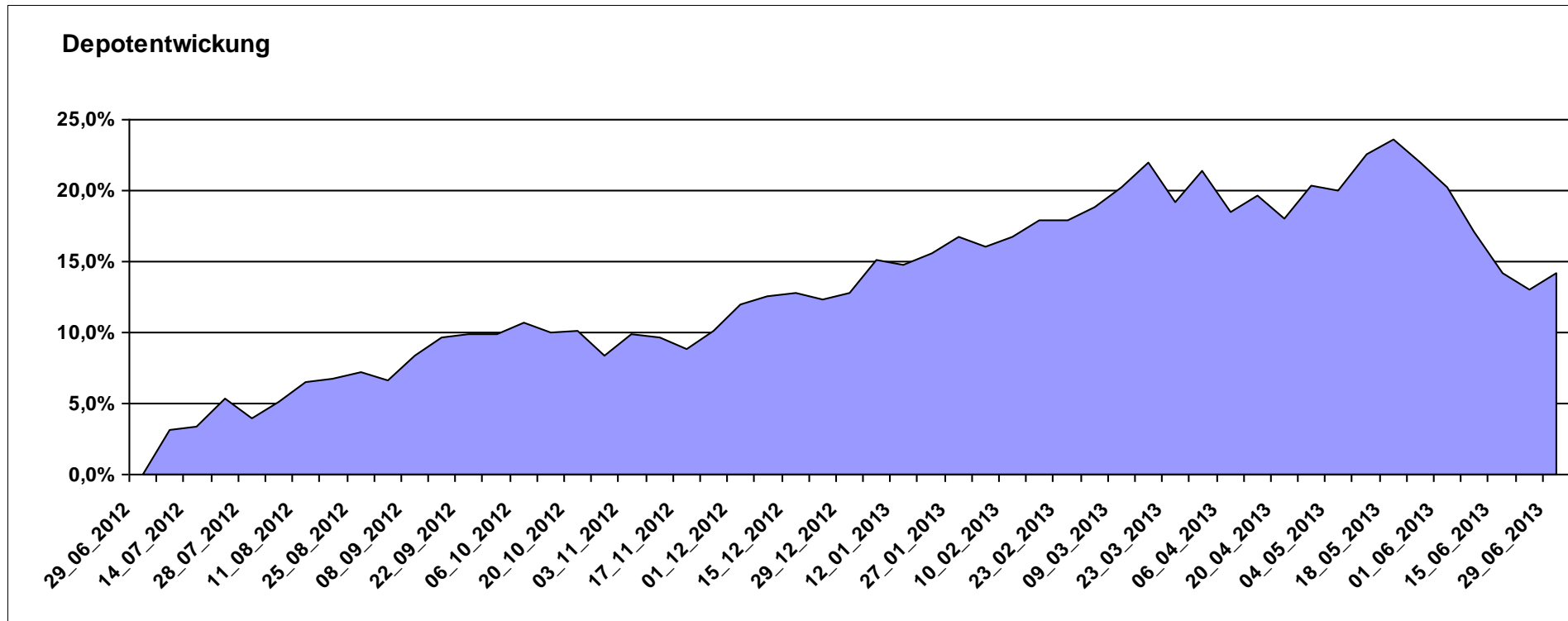
11.421,42

0,00

1.421,43

1.421,43

14,21%



# Aktuelle Depotübersicht

Letzter festgestellter Kurs vom: 29.06.2013

Bericht erstellt am: 29.06.2013 08:12:10

Snowky		Teilnehmer									
WKN	Wertpapier Name	Stück	Bestand Einstandspreis	MW	Aktuell letzter Kurs	Depotwert	Div.	Gewinn/Verlust Kurs	Summe	v.H	Portfolio
LU0329427255	JB EF Biotech	17,156	2.000,00	116,58	146,74	2.517,41	0,00	517,41	517,41	25,87%	21,87%
LU0254360752	CS Equity Fund (Lux) Global Prestige B	127,714	2.000,00	15,66	18,50	2.362,71	0,00	362,71	362,71	18,14%	20,53%
LU0278527428	Nordea-1 Nordic Eq SC BP	186,567	2.000,00	10,72	12,06	2.250,00	0,00	250,00	250,00	12,50%	19,55%
LU0384381660	MS INVF Global Infrastructure A	71,048	2.000,00	28,15	31,21	2.217,41	0,00	217,41	217,41	10,87%	19,27%
DE0008474149	DWS Technology Typ O	28,848	2.000,00	69,33	74,94	2.161,83	0,00	161,83	161,83	8,09%	18,78%

## Aktuelle Depotperformance

10.000,00

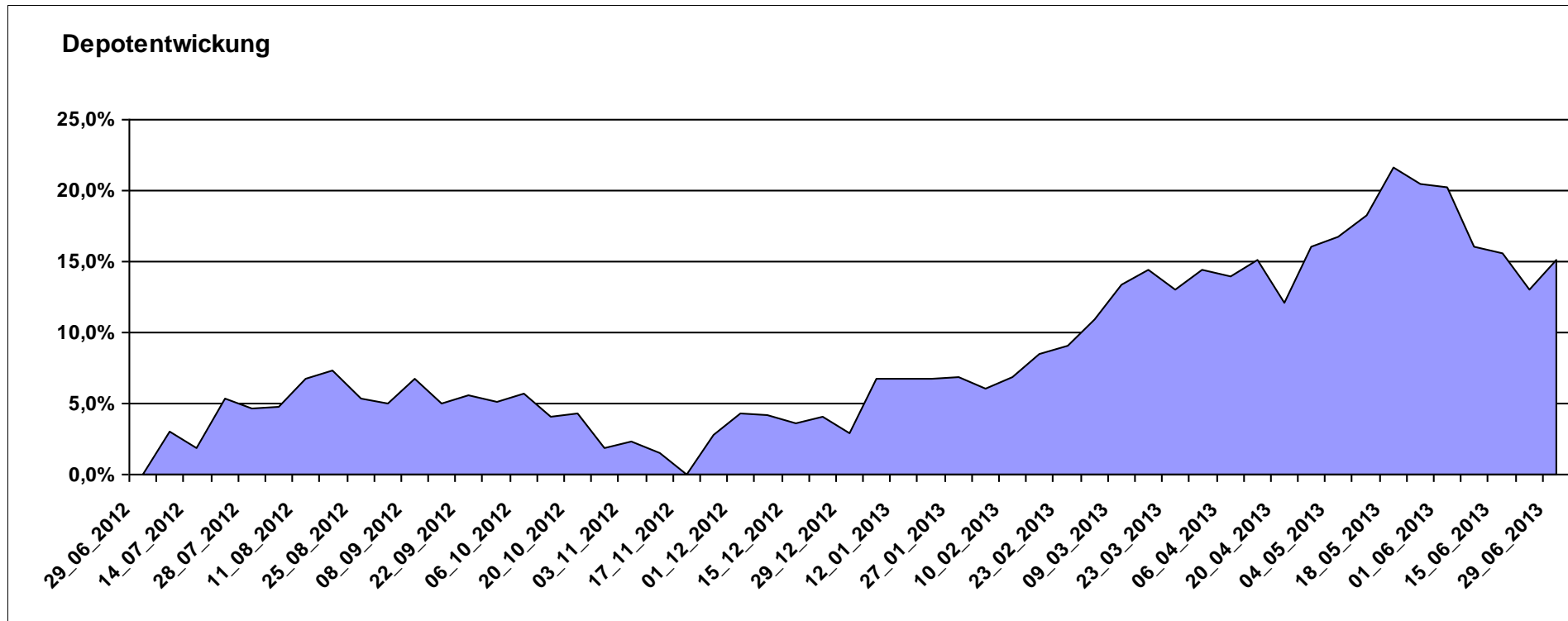
11.509,36

0,00

1.509,36

1.509,36

15,09%



# Aktuelle Depotübersicht

Letzter festgestellter Kurs vom: 29.06.2013

Bericht erstellt am: 29.06.2013 08:12:10

vanity		Teilnehmer									
WKN	Wertpapier Name	Stück	Bestand Einstandspreis	MW	Aktuell letzter Kurs	Depotwert	Div.	Gewinn/Verlust Kurs	Summe	v.H	Portfolio
LU0392496773	ComStage ETF TOPIX ®	248,022	2.000,00	8,06	9,21	2.284,28	0,00	284,28	284,28	14,21%	22,00%
LU0392494992	Comstage MSCI North America	68,480	2.000,00	29,21	33,26	2.277,65	0,00	277,65	277,65	13,88%	21,93%
LU0488317610	ComStage ETF iBOXX € Germany Covered Capped Overall TR	10,775	2.000,00	185,62	189,10	2.037,46	0,00	37,46	37,46	1,87%	19,62%
LU0635178014	Comstage MSCI Emerging Markets	67,385	2.000,00	29,68	28,39	1.913,07	0,00	-86,93	-86,93	-4,35%	18,42%
LU0419741177	ComStage ETF Commerzbank Commodity EW	19,425	2.000,00	102,96	96,37	1.871,99	0,00	-128,01	-128,01	-6,40%	18,03%

## Aktuelle Depotperformance

10.000,00

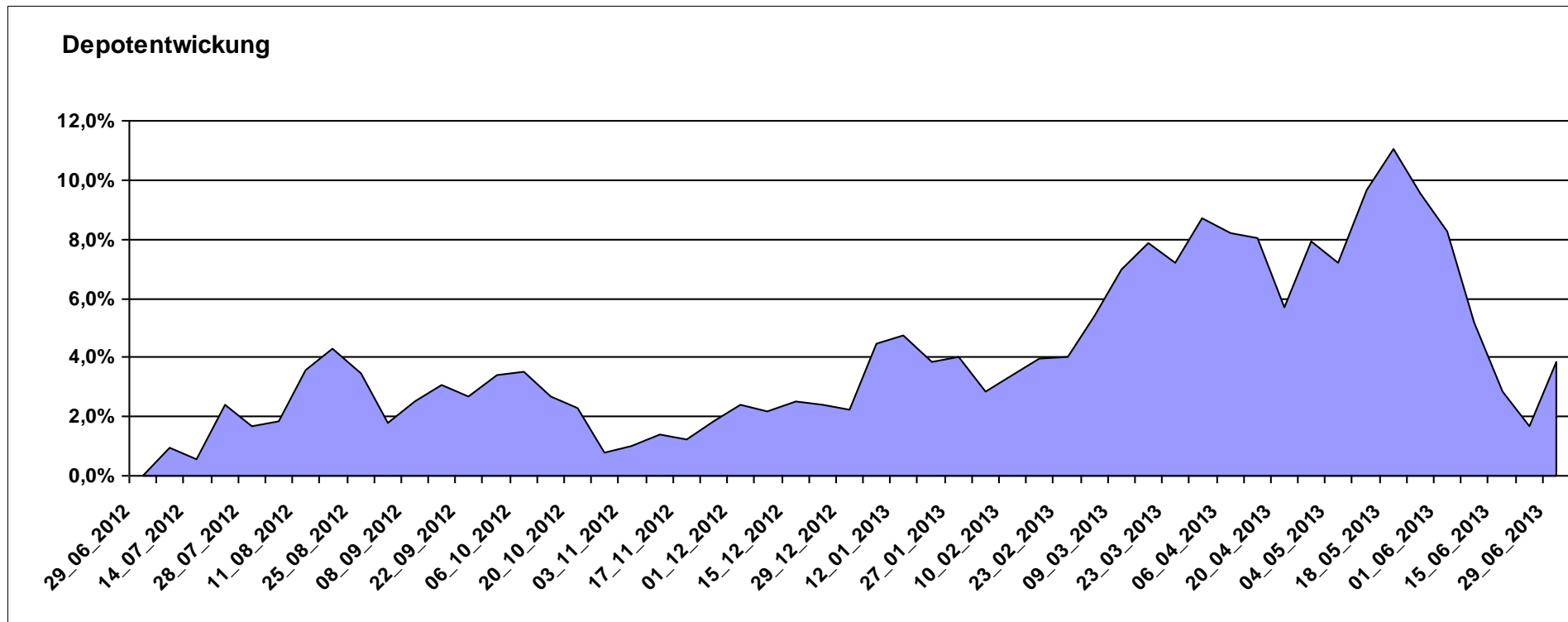
10.384,45

0,00

384,45

384,45

3,84%





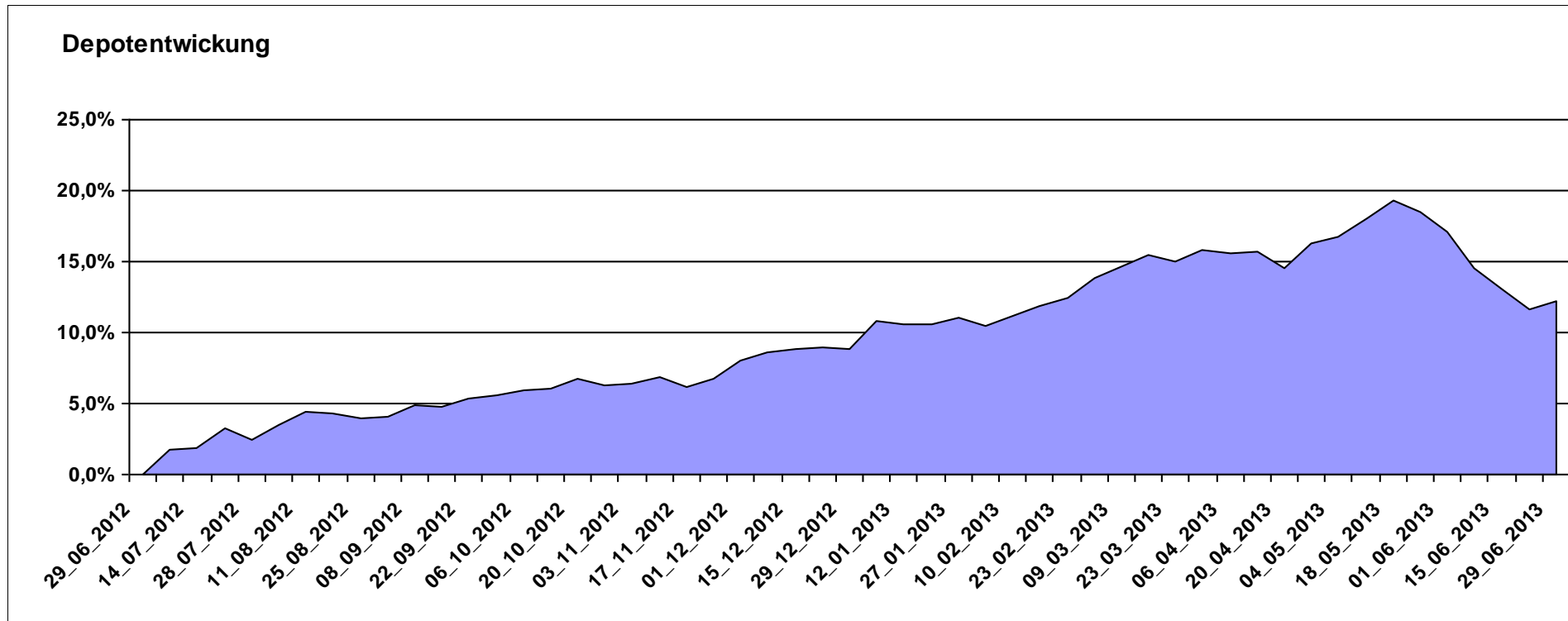
# Aktuelle Depotübersicht

Letzter festgestellter Kurs vom: 29.06.2013

Bericht erstellt am: 29.06.2013 08:12:10

Wavetrader7		Teilnehmer									
WKN	Wertpapier Name	Stück	Bestand Einstandspreis	MW	Aktuell letzter Kurs	Depotwert	Div.	Gewinn/Verlust Kurs	Summe	v.H	Portfolio
IE0004766675	Comgest Growth Europe	155,400	2.000,00	12,87	15,48	2.405,59	0,00	405,59	405,59	20,28%	21,44%
LU0231459107	Aberdeen Global Asian Smaller Comp. Fund A2	67,761	2.000,00	29,52	34,02	2.305,22	0,00	305,22	305,22	15,26%	20,54%
DE000A0X7541	Acatis - Gané Value Event Fonds UI A	11,914	2.000,00	167,87	191,82	2.285,34	0,00	285,34	285,34	14,27%	20,36%
LU0136335097	Sauren Global Stable Growth	114,613	2.000,00	17,45	19,35	2.217,77	0,00	217,77	217,77	10,89%	19,76%
LU0170994346	Pictet Gl. Emerging Markets Debt	9,317	2.000,00	214,66	215,58	2.008,57	0,00	8,57	8,57	0,43%	17,90%

**Aktuelle Depotperformance** 10.000,00 11.222,49 0,00 1.222,49 1.222,49 12,22%



# Aktuelle Depotübersicht

Letzter festgestellter Kurs vom: 29.06.2013

Bericht erstellt am: 29.06.2013 08:12:10

West263		Teilnehmer									
WKN	Wertpapier Name	Stück	Bestand Einstandspreis	MW	Aktuell letzter Kurs	Depotwert	Div.	Gewinn/Verlust Kurs	Summe	v.H	Portfolio
LU0123485178	DANSKE INVEST EUROPE SC	64,946	2.000,00	30,80	37,98	2.466,63	0,00	466,63	466,63	23,33%	<b>23,73%</b>
FR0010892216	Amundi ETF NASDAQ-100	92,635	2.000,00	21,59	23,63	2.188,98	0,00	188,98	188,98	9,45%	<b>21,05%</b>
LU0488316729	COMSTAGE ETF HSI	95,511	2.000,00	20,94	21,52	2.055,40	0,00	55,40	55,40	2,77%	<b>19,77%</b>
LU0322252502	db x-trackers Russia ETF	93,712	2.000,00	21,34	20,29	1.901,42	0,00	-98,58	-98,58	-4,93%	<b>18,29%</b>
FR0011020973	Amundi ETF Latin America	149,925	2.000,00	13,34	11,90	1.784,11	0,00	-215,89	-215,89	-10,79%	<b>17,16%</b>

**Aktuelle Depotperformance** 10.000,00 10.396,54 0,00 396,54 396,54 3,97%

