

Aktuelle Depotübersicht

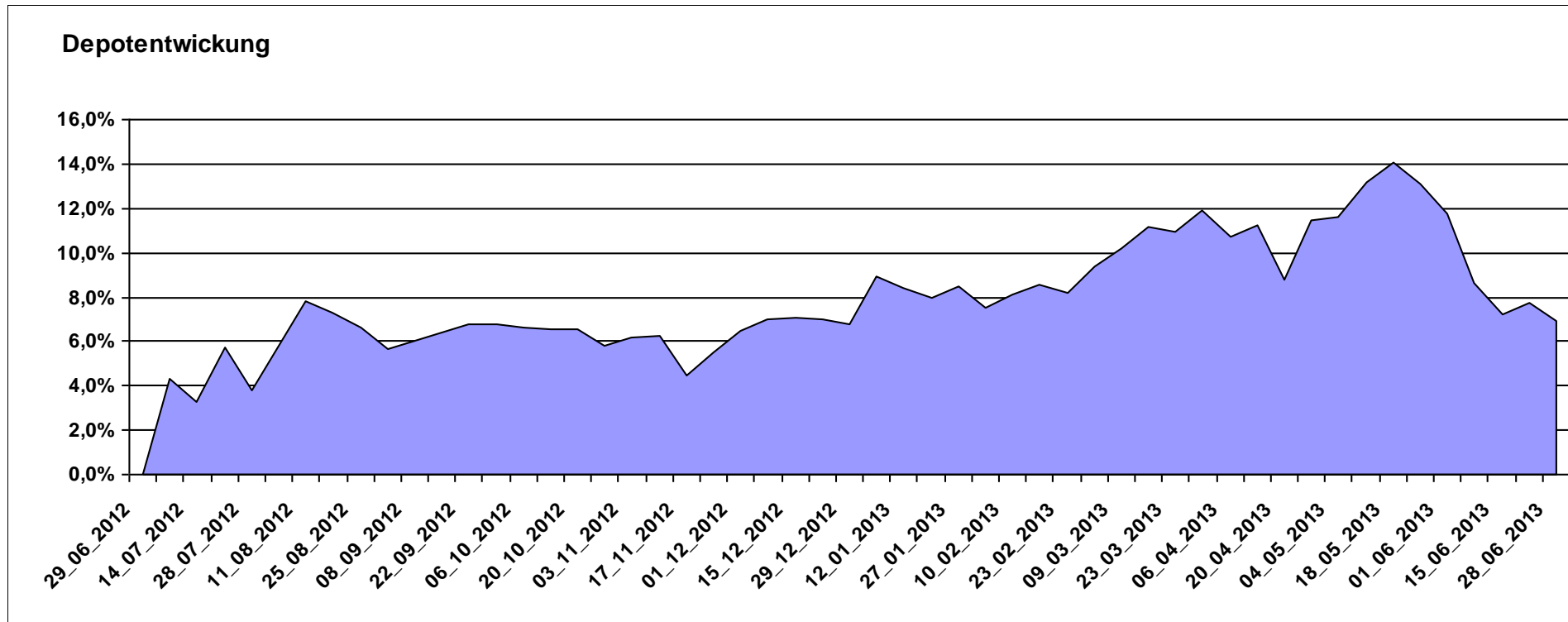
Letzter festgestellter Kurs vom: 28.06.2013

Bericht erstellt am: 02.07.2013 17:58:37

[BM] ARERO		Benchmark									
WKN	Wertpapier Name	Stück	Bestand Einstandspreis	MW	letztter Kurs	Aktuell Depotwert	Div.	Gewinn/Verlust Kurs	Summe	v.H	Portfolio
LU0360863863	ARERO	75,907	10.000,00	131,74	140,88	10.693,79	0,00	693,79	693,79	6,94%	100,00%

Aktuelle Depotperformance

10.000,00 10.693,79 0,00 693,79 693,79 6,94%



Aktuelle Depotübersicht

Letzter festgestellter Kurs vom: 28.06.2013

Bericht erstellt am: 02.07.2013 17:58:38

[BM] Asien		Benchmark									
WKN	Wertpapier Name	Stück	Bestand Einstandspreis	MW	Aktuell letzter Kurs	Depotwert	Div.	Gewinn/Verlust Kurs	Summe	v.H	Portfolio
LU0348798009	Allianz RCM Thailand	5,420	2.000,00	369,02	499,03	2.704,60	0,00	704,60	704,60	35,23%	23,77%
LU0048621477	Fidelity Thailand Fund A	62,854	2.000,00	31,82	37,56	2.360,78	0,00	360,78	360,78	18,04%	20,75%
LU0055114457	Fidelity Indonesia Fund	93,067	2.000,00	21,49	24,55	2.284,78	0,00	284,78	284,78	14,24%	20,08%
LU0048587868	Fidelity Funds - Malaysia A-USD	54,850	2.000,00	36,46	39,56	2.169,87	0,00	169,87	169,87	8,49%	19,07%
LU0322252924	db x-trackers FTSE Vietnam Index ETF	107,124	2.000,00	18,67	17,35	1.858,60	0,00	-141,40	-141,40	-7,07%	16,33%

Aktuelle Depotperformance

10.000,00

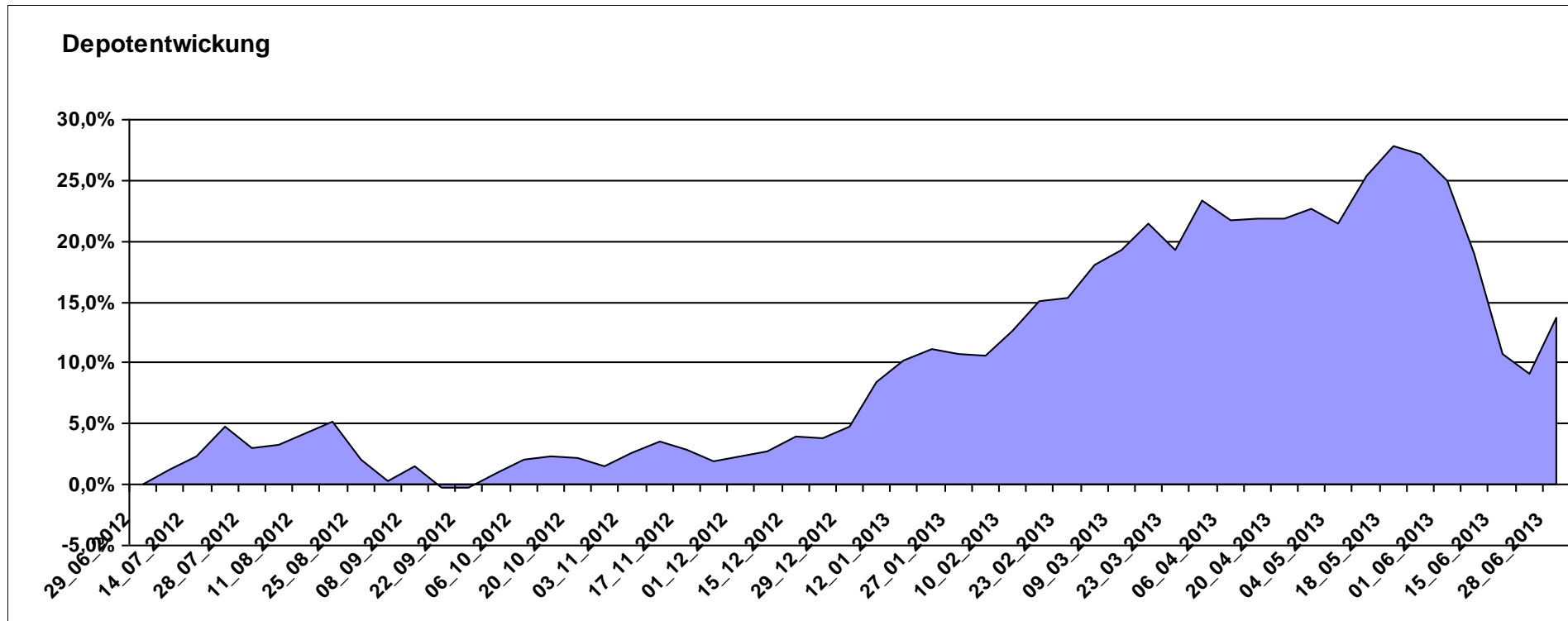
11.378,63

0,00

1.378,63

1.378,63

13,79%



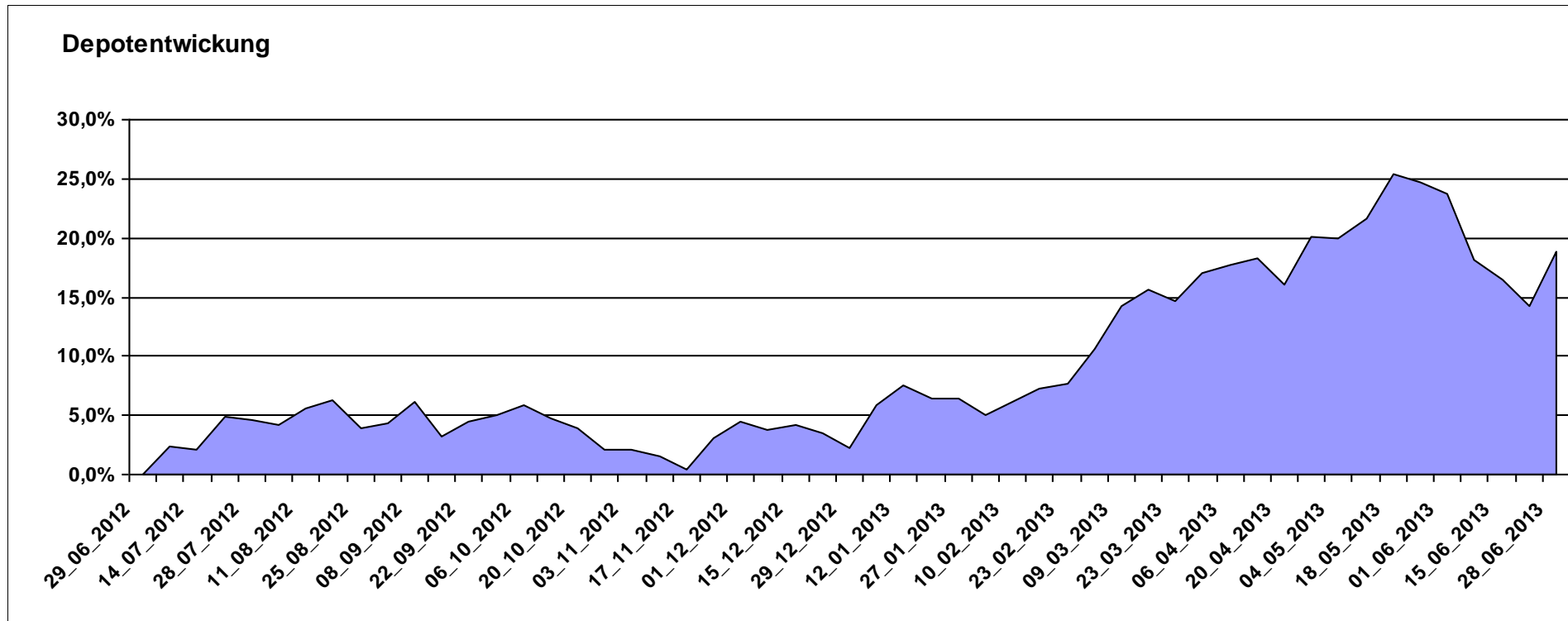
Aktuelle Depotübersicht

Letzter festgestellter Kurs vom: 28.06.2013

Bericht erstellt am: 02.07.2013 17:58:38

[BM] Branchen		Benchmark									
WKN	Wertpapier Name	Stück	Bestand Einstandspreis	MW	Aktuell letzter Kurs	Depotwert	Div.	Gewinn/Verlust Kurs	Summe	v.H	Portfolio
LU0432979614	JPM Global Healthcare A Acc USD	18,074	2.000,00	110,66	144,32	2.608,37	0,00	608,37	608,37	30,42%	21,96%
AT0000746755	ESPA Stock Biotec T	11,676	2.000,00	171,29	221,48	2.586,02	0,00	586,02	586,02	29,30%	21,77%
LU0396313180	Aberdeen Global - Asian Property Share Fund A2	152,182	2.000,00	13,14	15,00	2.282,72	0,00	282,72	282,72	14,14%	19,22%
LU0254364663	CS EF (Lux) Global Prestige R USD	197,147	2.000,00	10,14	11,48	2.263,25	0,00	263,25	263,25	13,16%	19,05%
LU0378449770	ComStage ETF Nasdaq-100®	94,494	2.000,00	21,17	22,63	2.138,40	0,00	138,40	138,40	6,92%	18,00%

Aktuelle Depotperformance 10.000,00 11.878,76 0,00 1.878,76 1.878,76 18,79%



Aktuelle Depotübersicht

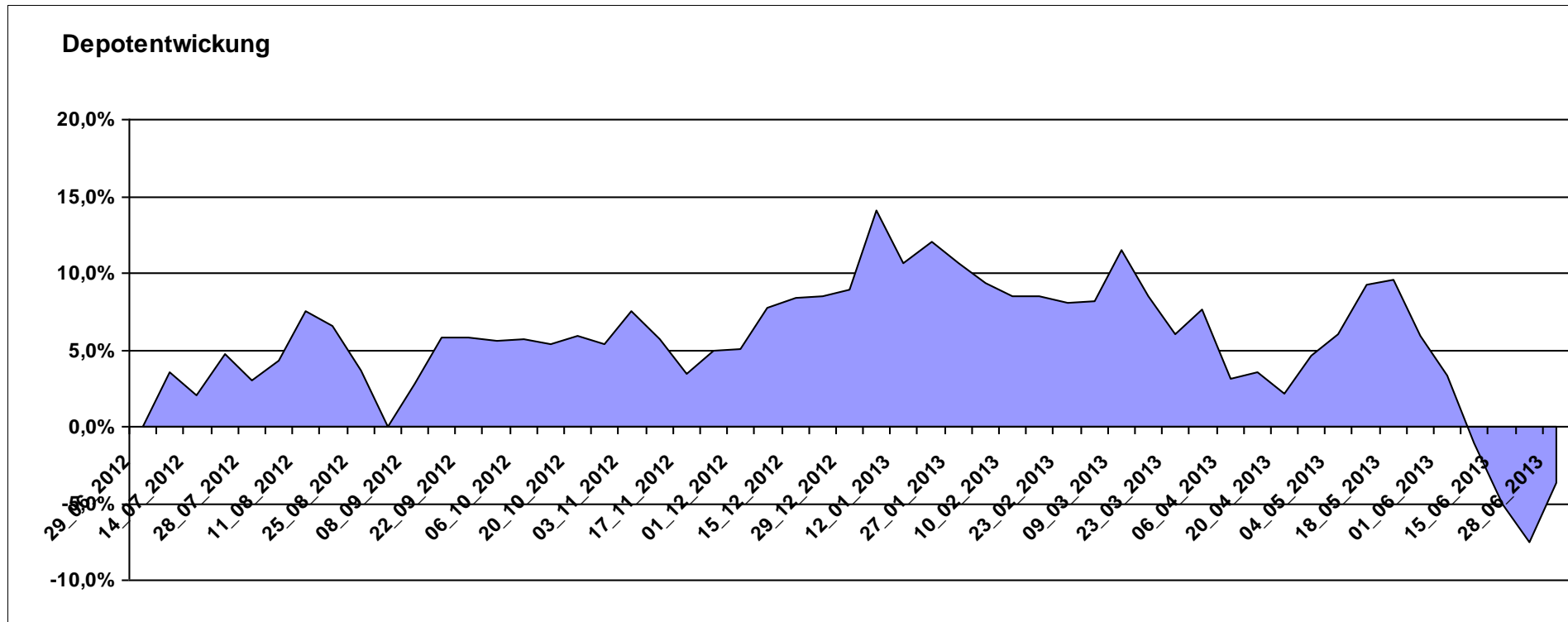
Letzter festgestellter Kurs vom: 28.06.2013

Bericht erstellt am: 02.07.2013 17:58:38

[BM] BRIC		Benchmark									Portfolio
WKN	Wertpapier Name	Stück	Bestand Einstandspreis	MW	Aktuell letzter Kurs	Depotwert	Div.	Gewinn/Verlust Kurs	Summe	v.H	
DE000A0C4CJ1	DAXglobal BRIC Index (Perf)	20,966	10.000,00	476,96	459,68	9.637,71	0,00	-362,29	-362,29	-3,62%	100,00%

Aktuelle Depotperformance

10.000,00 9.637,71 0,00 -362,29 -362,29 -3,62%



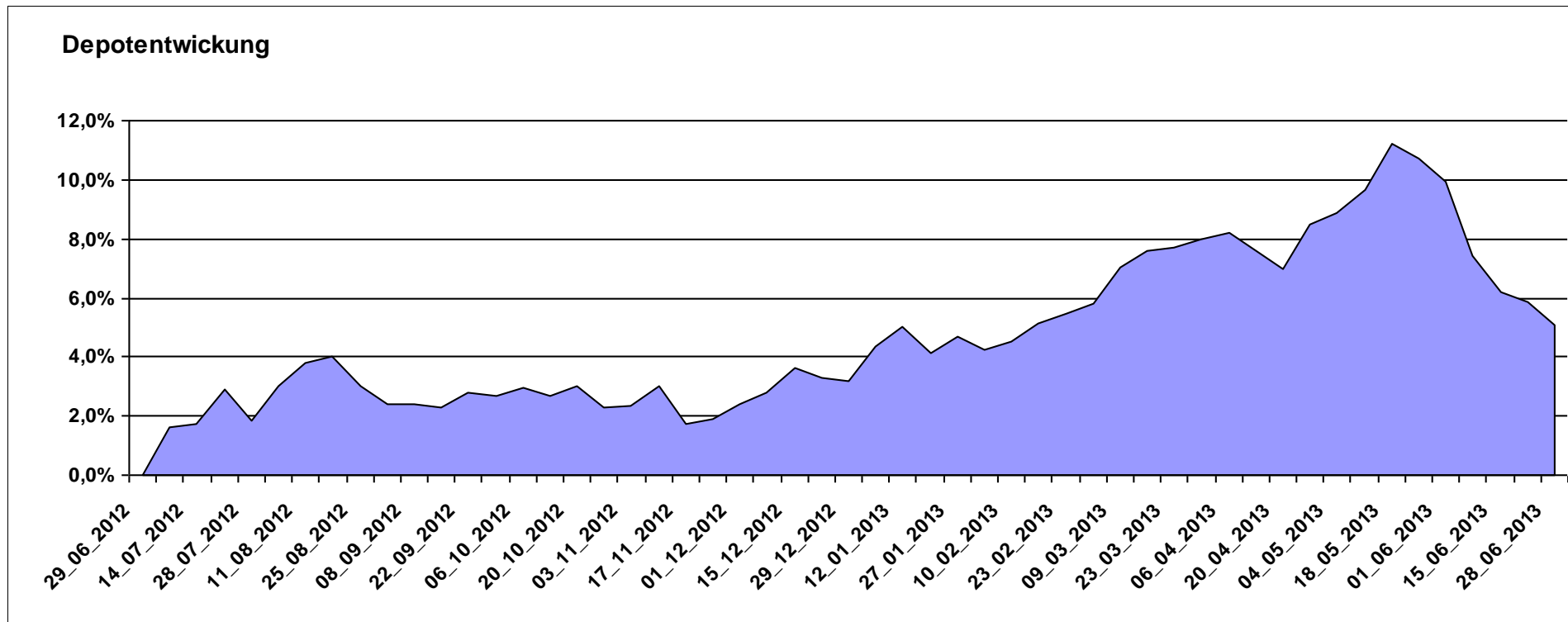
Aktuelle Depotübersicht

Letzter festgestellter Kurs vom: 28.06.2013

Bericht erstellt am: 02.07.2013 17:58:38

[BM] Dachfonds		Benchmark									
WKN	Wertpapier Name	Stück	Bestand Einstandspreis	MW	Aktuell letzter Kurs	Depotwert	Div.	Gewinn/Verlust Kurs	Summe	v.H	Portfolio
AT0000765383	ARIQON Global Evolution (T)	226,501	2.000,00	8,83	9,72	2.201,59	0,00	201,59	201,59	10,08%	20,95%
AT0000825393	C-QUADRAT ARTS Best Momentum (T)	11,484	2.000,00	174,15	190,79	2.191,10	0,00	191,10	191,10	9,55%	20,85%
DE0005561674	ETF Dachfonds	169,492	2.000,00	11,80	12,43	2.106,78	0,00	106,78	106,78	5,34%	20,05%
LU0580224201	Sauren Emerging Markets Balanced C	239,877	2.000,00	8,34	8,48	2.034,16	0,00	34,16	34,16	1,71%	19,36%
LU0179446652	STS Conservative Portfolio Schroders Multi-Manager A1 T USD	17,799	2.000,00	112,36	110,86	1.973,24	0,00	-26,76	-26,76	-1,34%	18,78%

Aktuelle Depotperformance 10.000,00 10.506,87 0,00 506,86 506,86 5,07%



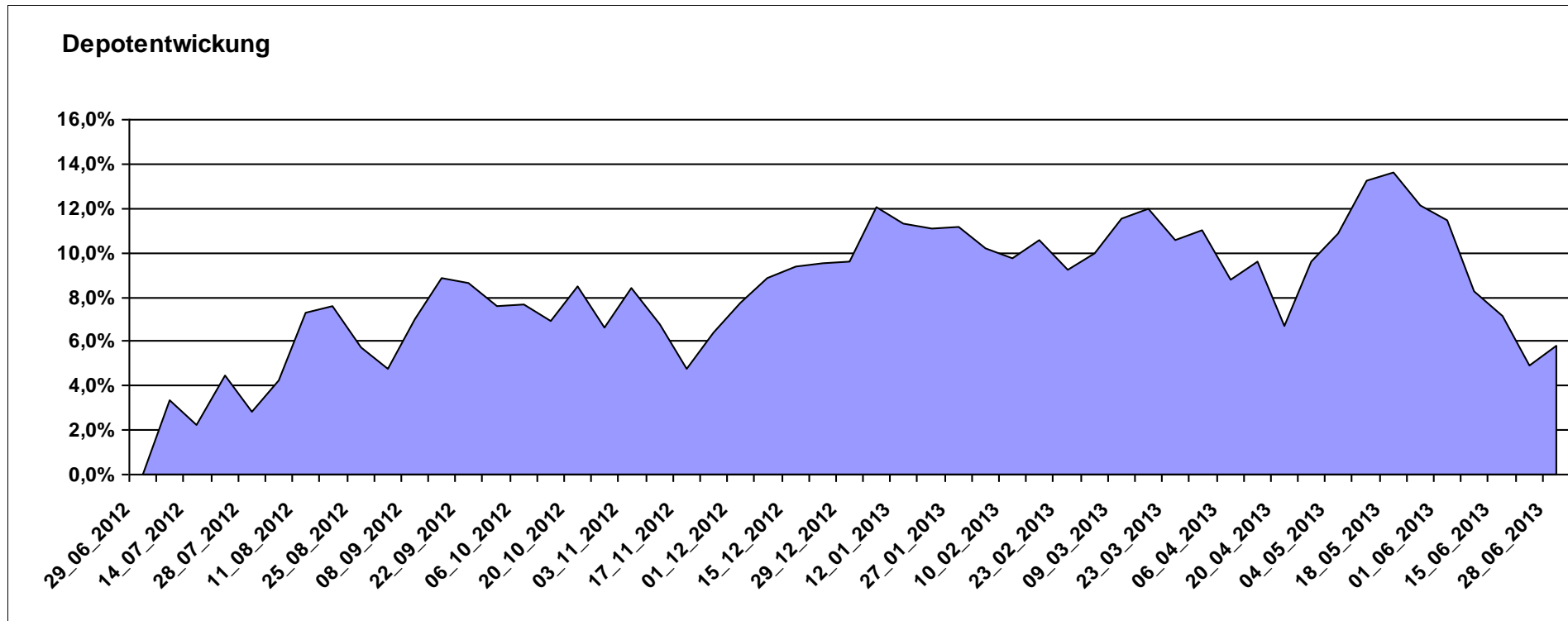
Aktuelle Depotübersicht

Letzter festgestellter Kurs vom: 28.06.2013

Bericht erstellt am: 02.07.2013 17:58:38

[BM] DEKA Fonds		Benchmark									
WKN	Wertpapier Name	Stück	Bestand Einstandspreis	MW	Aktuell letzter Kurs	Depotwert	Div.	Gewinn/Verlust Kurs	Summe	v.H	Portfolio
DE0008474503	DekaFonds CF	33,306	2.000,00	60,05	76,21	2.538,22	0,00	538,22	538,22	26,91%	23,98%
DE000DK2CDS0	Deka-DividendenStrategie CF	19,648	2.000,00	101,79	114,65	2.252,68	0,00	252,68	252,68	12,63%	21,29%
DE0005896872	Deka-Euroland Balance CF	36,989	2.000,00	54,07	54,61	2.019,97	0,00	19,97	19,97	1,00%	19,09%
LU0350482435	DekaLuxTeam-EM	19,835	2.000,00	100,83	100,88	2.000,99	0,00	0,99	0,99	0,05%	18,91%
LU0349172485	DekaLux-GlobalResources CF	26,188	2.000,00	76,37	67,63	1.771,11	0,00	-228,89	-228,89	-11,44%	16,74%

Aktuelle Depotperformance 10.000,00 10.582,97 0,00 582,98 582,98 5,83%



Aktuelle Depotübersicht

Letzter festgestellter Kurs vom: 28.06.2013

Bericht erstellt am: 02.07.2013 17:58:38

[BM] Der Konservative		Benchmark									
WKN	Wertpapier Name	Stück	Bestand Einstandspreis	MW	Aktuell letzter Kurs	Depotwert	Div.	Gewinn/Verlust Kurs	Summe	v.H	Portfolio
DE000A0M8HD2	Frankfurter Aktienfonds für Stiftungen	25,297	2.000,00	79,06	89,68	2.268,66	0,00	268,66	268,66	13,43%	21,29%
3B00B1VMCY9	M&G OPTIMAL INCOME FUND	130,463	2.000,00	15,33	16,79	2.190,48	0,00	190,48	190,48	9,52%	20,56%
LU0136412771	Ethna-AKTIV-E A	18,187	2.000,00	109,97	119,86	2.179,87	0,00	179,87	179,87	8,99%	20,46%
LU0260870661	Templeton Global Total Return Fund A	100,200	2.000,00	19,96	21,65	2.169,34	0,00	169,34	169,34	8,47%	20,36%
LU0592698954	Carmignac Emerging Patrimoine A	18,586	2.000,00	107,61	99,30	1.845,55	0,00	-154,45	-154,45	-7,72%	17,32%

Aktuelle Depotperformance

10.000,00

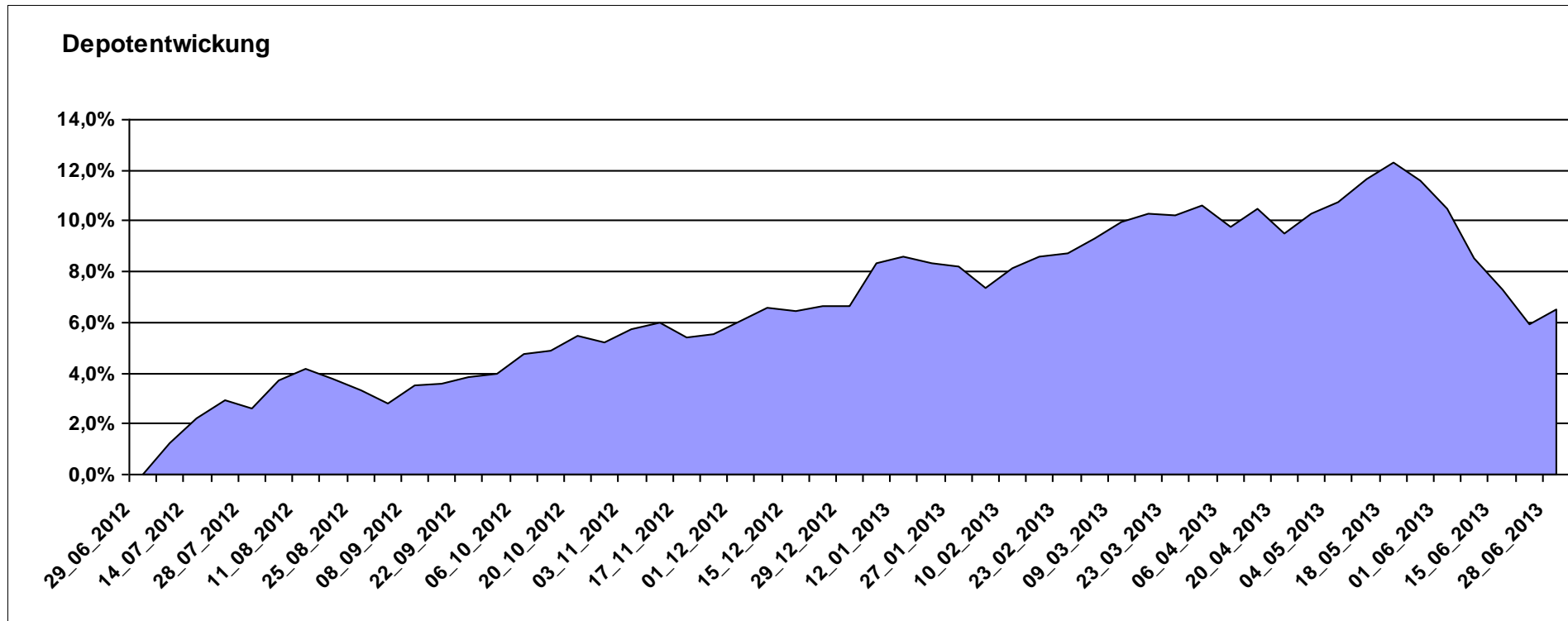
10.653,90

0,00

653,89

653,89

6,54%



Aktuelle Depotübersicht

Letzter festgestellter Kurs vom: 28.06.2013

Bericht erstellt am: 02.07.2013 17:58:38

[BM] DJE Fonds		Benchmark									
WKN	Wertpapier Name	Stück	Bestand Einstandspreis	MW	Aktuell letzter Kurs	Depotwert	Div.	Gewinn/Verlust Kurs	Summe	v.H	Portfolio
LU0350835707	DJE - Agrar & Ernährung P	15,790	2.000,00	126,66	149,35	2.358,28	0,00	358,28	358,28	17,91%	20,84%
LU0185172052	LuxTopic - Cosmopolitan	14,194	2.000,00	140,90	164,45	2.334,28	0,00	334,28	334,28	16,71%	20,63%
LU0159550150	DJE - Dividende & Substanz P (EUR)	8,652	2.000,00	231,15	263,65	2.281,20	0,00	281,20	281,20	14,06%	20,16%
LU0553164731	DJE - Zins & Dividende P (EUR)	19,826	2.000,00	100,88	110,06	2.182,00	0,00	182,00	182,00	9,10%	19,28%
LU0188847478	LuxTopic - PACIFIC	105,152	2.000,00	19,02	20,54	2.159,83	0,00	159,83	159,83	7,99%	19,09%

Aktuelle Depotperformance

10.000,00

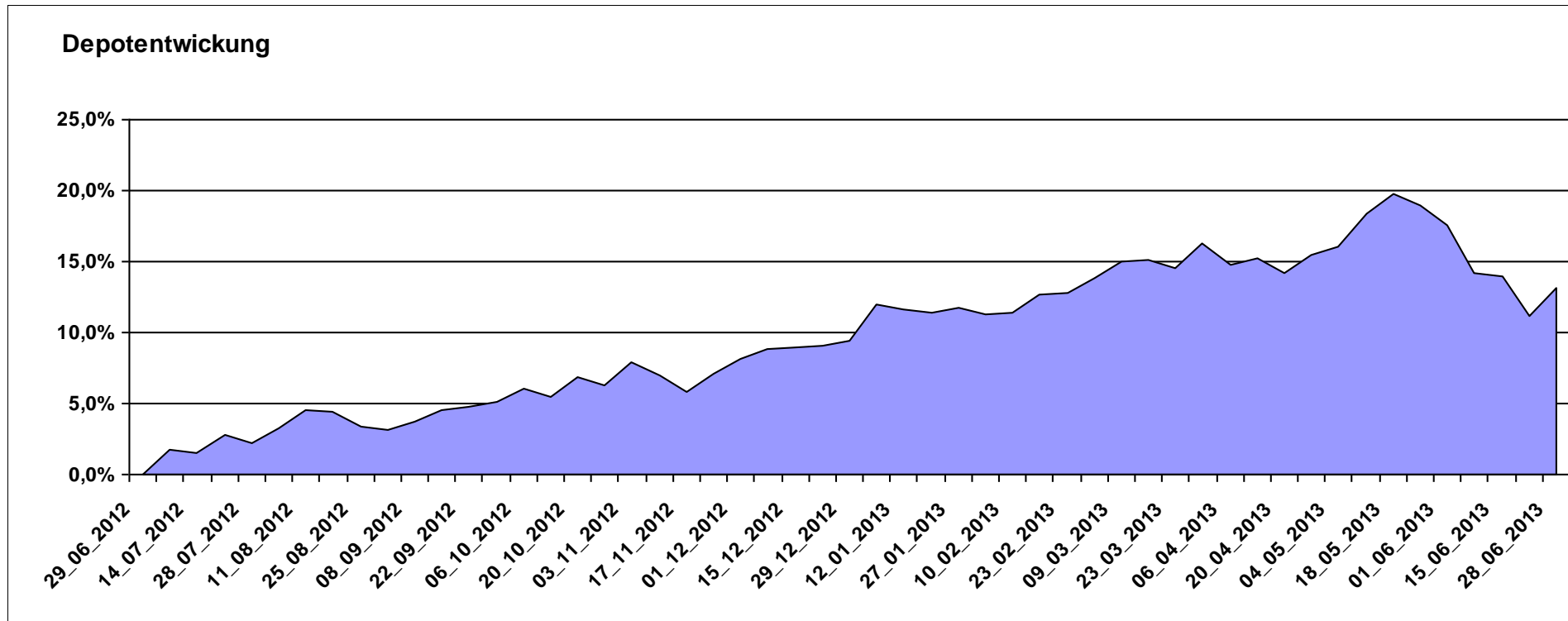
11.315,59

0,00

1.315,59

1.315,59

13,16%



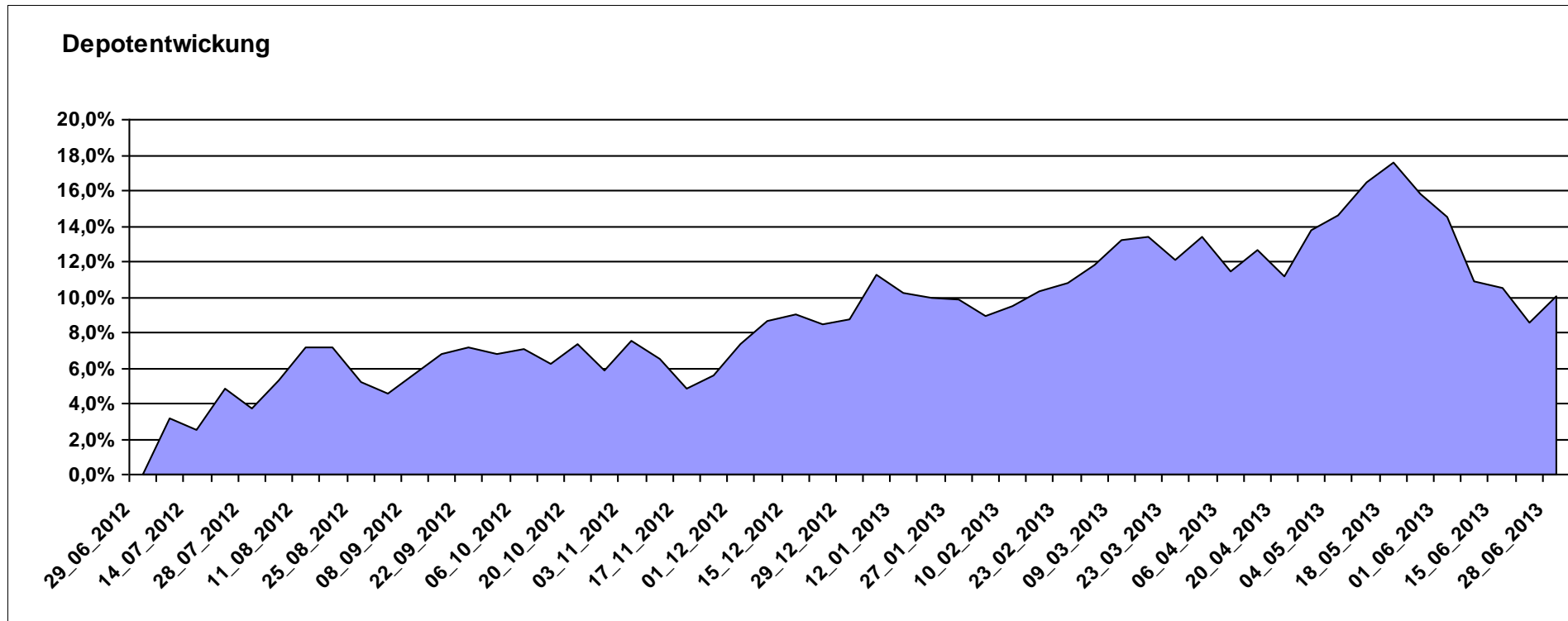
Aktuelle Depotübersicht

Letzter festgestellter Kurs vom: 28.06.2013

Bericht erstellt am: 02.07.2013 17:58:38

[BM] DWS Fonds		Benchmark									
WKN	Wertpapier Name	Stück	Bestand Einstandspreis	MW	Aktuell letzter Kurs	Depotwert	Div.	Gewinn/Verlust Kurs	Summe	v.H	Portfolio
DE0009769869	DWS Aktien Strategie Deutschland	12,942	2.000,00	154,53	207,03	2.679,48	0,00	679,48	679,48	33,97%	24,34%
DE0009848119	DWS Top Dividende	24,414	2.000,00	81,92	91,55	2.235,06	0,00	235,06	235,06	11,75%	20,30%
DE0009769760	DWS Top 50 Asien	20,056	2.000,00	99,72	104,58	2.097,47	0,00	97,47	97,47	4,87%	19,05%
DE0008490913	DWS High Income Bond Fund	80,678	2.000,00	24,79	25,27	2.038,73	0,00	38,73	38,73	1,94%	18,52%
DE0009773010	DWS Emerging Markets	24,845	2.000,00	80,50	78,77	1.957,02	0,00	-42,98	-42,98	-2,15%	17,78%

Aktuelle Depotperformance 10.000,00 11.007,76 0,00 1.007,76 1.007,76 10,08%

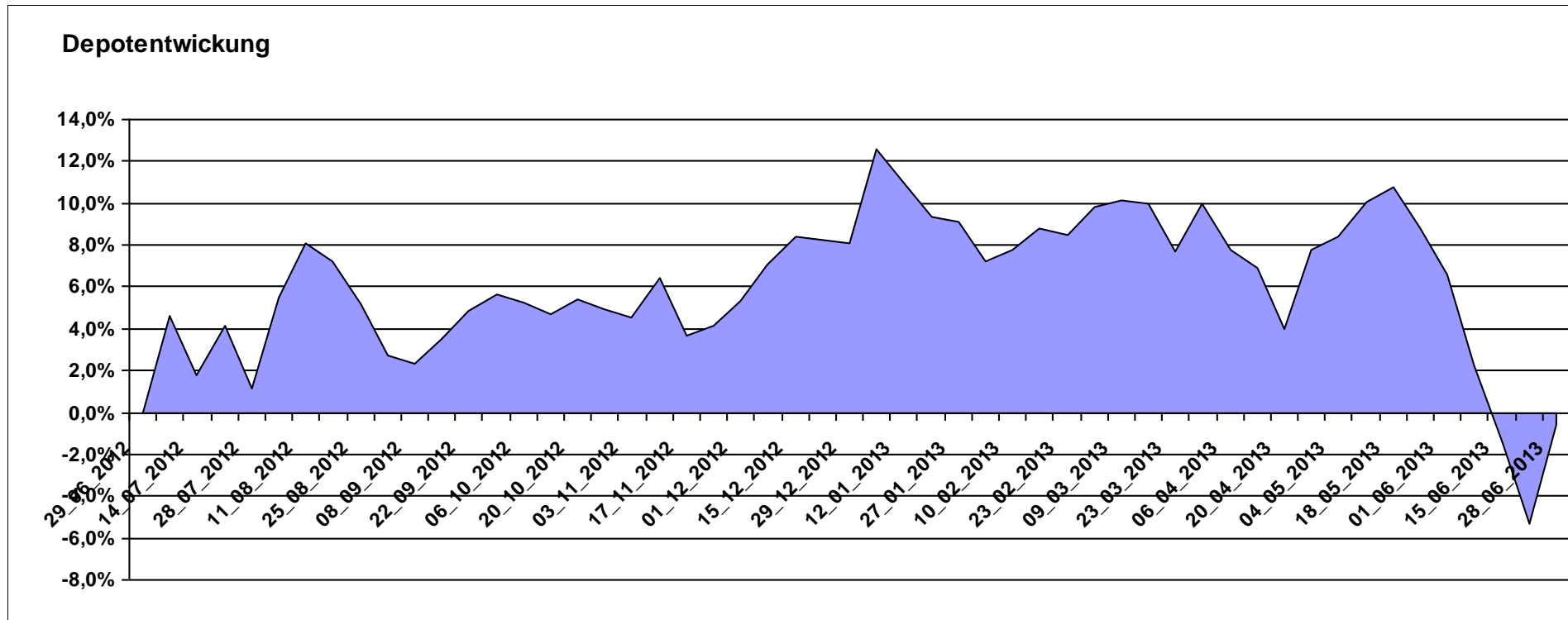


Aktuelle Depotübersicht

Letzter festgestellter Kurs vom: 28.06.2013

Bericht erstellt am: 02.07.2013 17:58:38

[BM] Emerging Market		Benchmark									
WKN	Wertpapier Name	Stück	Bestand Einstandspreis	MW	Aktuell letzter Kurs	Depotwert	Div.	Gewinn/Verlust Kurs	Summe	v.H	Portfolio
LU0292107645	db x-trackers Emerging Markets	354,988	10.000,00	28,17	28,01	9.943,20	0,00	-56,80	-56,80	-0,57%	100,00%
Aktuelle Depotperformance			10.000,00			9.943,20	0,00	-56,80	-56,80	-0,57%	



Aktuelle Depotübersicht

Letzter festgestellter Kurs vom: 28.06.2013

Bericht erstellt am: 02.07.2013 17:58:38

[BM] ETF		Benchmark									
WKN	Wertpapier Name	Stück	Bestand Einstandspreis	MW	Aktuell letzter Kurs	Depotwert	Div.	Gewinn/Verlust Kurs	Summe	v.H	Portfolio
DE0005933923	iShares MDAX (DE)	21,202	2.000,00	94,33	124,16	2.632,46	0,00	632,46	632,46	31,62%	23,16%
LU0274208692	db x-trackers MSCI World TRN	81,967	2.000,00	24,40	28,18	2.309,84	0,00	309,84	309,84	15,49%	20,32%
LU0392495023	ComStage ETF MSCI Pacific	65,617	2.000,00	30,48	34,33	2.252,62	0,00	252,62	252,62	12,63%	19,81%
FR0010174292	Lyxor ETF EuroMTS Inflation Linked	16,987	2.000,00	117,74	128,63	2.184,98	0,00	184,98	184,98	9,25%	19,22%
LU0292107645	db x-trackers Emerging Markets	70,998	2.000,00	28,17	28,01	1.988,64	0,00	-11,36	-11,36	-0,57%	17,49%

Aktuelle Depotperformance

10.000,00

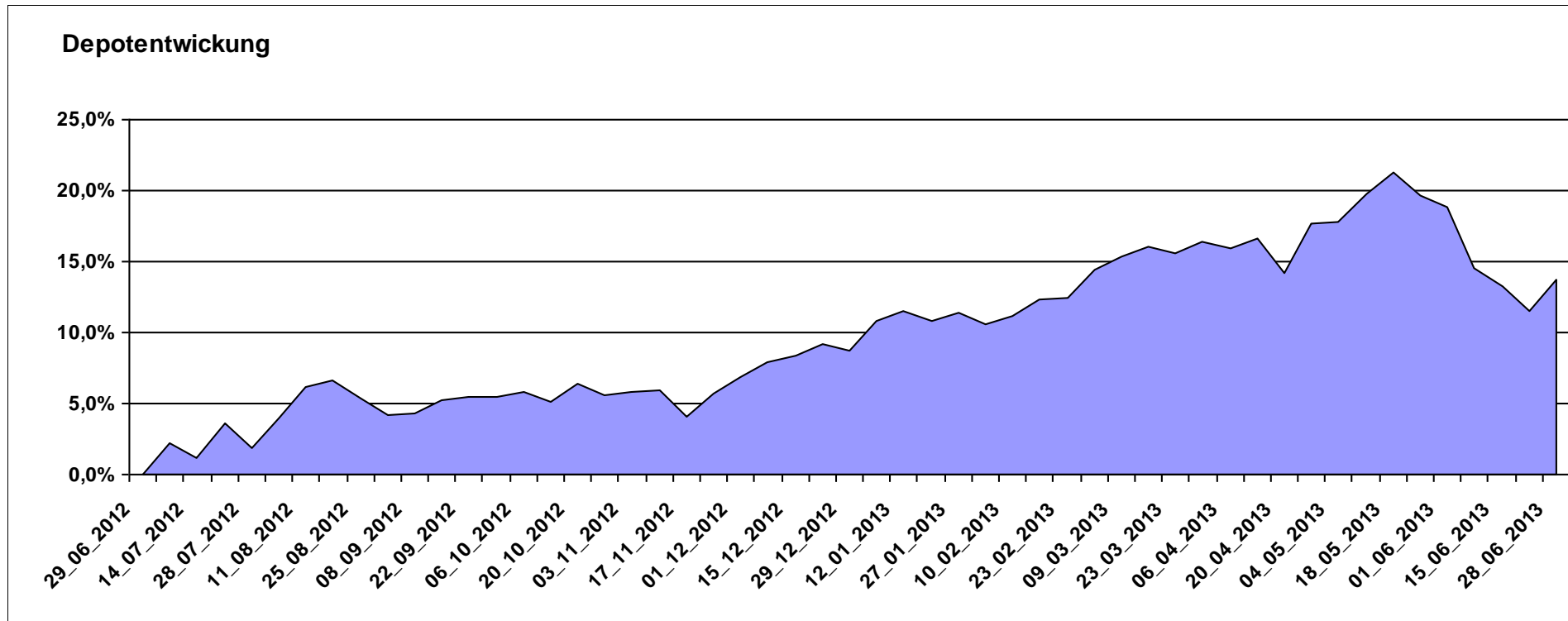
11.368,54

0,00

1.368,55

1.368,55

13,69%



Aktuelle Depotübersicht

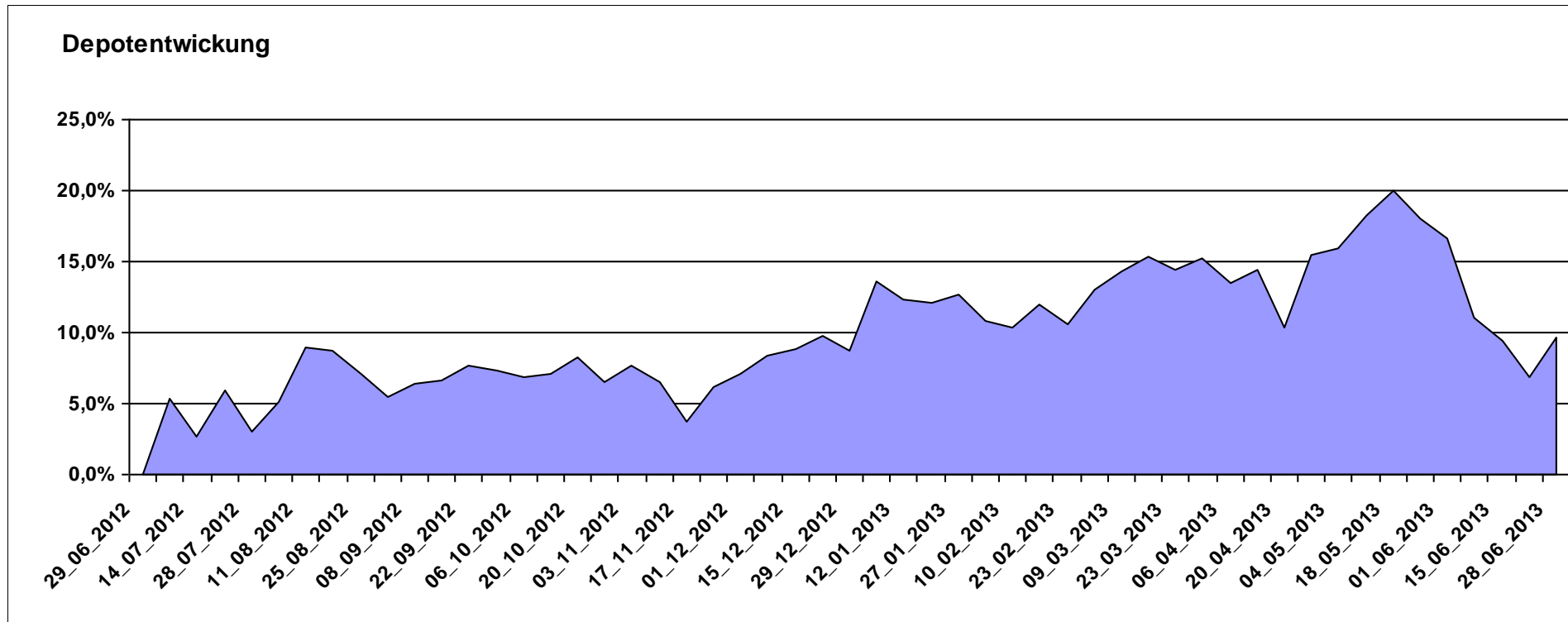
Letzter festgestellter Kurs vom: 28.06.2013

Bericht erstellt am: 02.07.2013 17:58:38

[BM] ETF Portfolio Global		Benchmark									Portfolio
WKN	Wertpapier Name	Stück	Bestand Einstandspreis	MW	Aktuell letzter Kurs	Depotwert	Div.	Gewinn/Verlust Kurs	Summe	v.H	
DE000A0MKQK7	ETF Portfolio Global	991,080	10.000,00	10,09	11,06	10.961,35	0,00	961,35	961,35	9,61%	100,00%

Aktuelle Depotperformance

10.000,00 10.961,35 0,00 961,35 961,35 9,61%



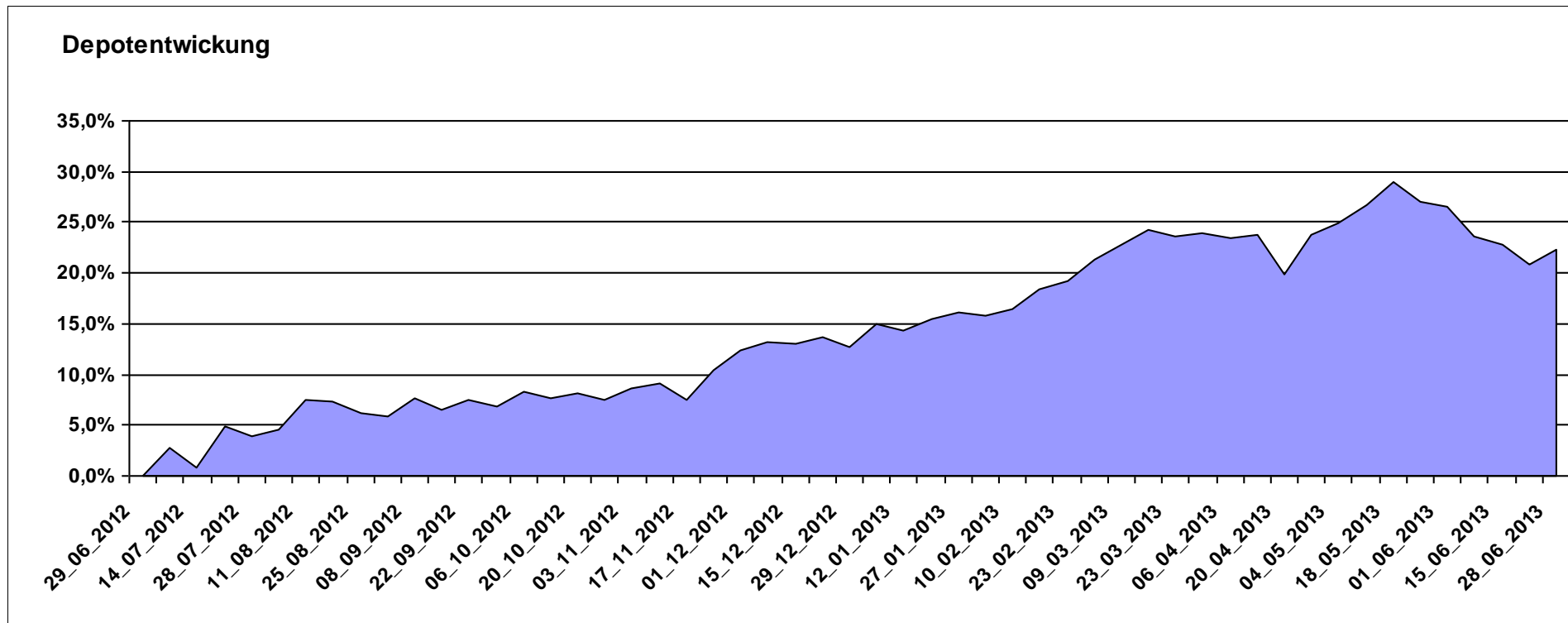
Aktuelle Depotübersicht

Letzter festgestellter Kurs vom: 28.06.2013

Bericht erstellt am: 02.07.2013 17:58:38

[BM] Europa		Benchmark									
WKN	Wertpapier Name	Stück	Bestand Einstandspreis	MW	Aktuell letzter Kurs	Depotwert	Div.	Gewinn/Verlust Kurs	Summe	v.H	Portfolio
IE00B4ZJ4188	Comgest Growth Greater Europe Opportunities	145,666	2.000,00	13,73	18,10	2.636,56	0,00	636,56	636,56	31,83%	21,55%
LU0282719219	Threadneedle (Lux) Pan European SC	127,632	2.000,00	15,67	19,26	2.458,20	0,00	458,20	458,20	22,91%	20,09%
FR0010321802	AGRESSOR	1,732	2.000,00	1154,50	1409,07	2.441,00	0,00	441,00	441,00	22,05%	19,95%
LU0378436520	ComStage ETF STOXX® Europe 600 Personal & Househ. Goods NR I	25,422	2.000,00	78,67	94,98	2.414,55	0,00	414,55	414,55	20,73%	19,74%
LU0378435803	ComStage Stoxx 600 Food & Beverage	28,512	2.000,00	70,15	80,11	2.284,12	0,00	284,12	284,12	14,21%	18,67%

Aktuelle Depotperformance 10.000,00 12.234,43 0,00 2.234,44 2.234,44 22,34%



Aktuelle Depotübersicht

Letzter festgestellter Kurs vom: 28.06.2013

Bericht erstellt am: 02.07.2013 17:58:38

[BM] Freier Vermittler		Benchmark									
WKN	Wertpapier Name	Stück	Bestand Einstandspreis	MW	Aktuell letzter Kurs	Depotwert	Div.	Gewinn/Verlust Kurs	Summe	v.H	Portfolio
LU0348798009	Allianz RCM Thailand	5,420	2.000,00	369,02	499,03	2.704,60	0,00	704,60	704,60	35,23%	23,29%
DE000A0M8HD2	Frankfurter Aktienfonds für Stiftungen	25,297	2.000,00	79,06	89,68	2.268,66	0,00	268,66	268,66	13,43%	19,53%
LU0323578657	FvS Multiple Opportunities R	12,950	2.000,00	154,44	174,22	2.256,15	0,00	256,15	256,15	12,81%	19,42%
LU0278937759	Aberdeen Global - Emerging Markets SC	157,480	2.000,00	12,70	14,31	2.253,54	0,00	253,54	253,54	12,68%	19,40%
GB0033873919	First State Global Emerging Markets Leaders	442,367	2.000,00	4,52	4,82	2.132,21	0,00	132,21	132,21	6,61%	18,36%

Aktuelle Depotperformance

10.000,00

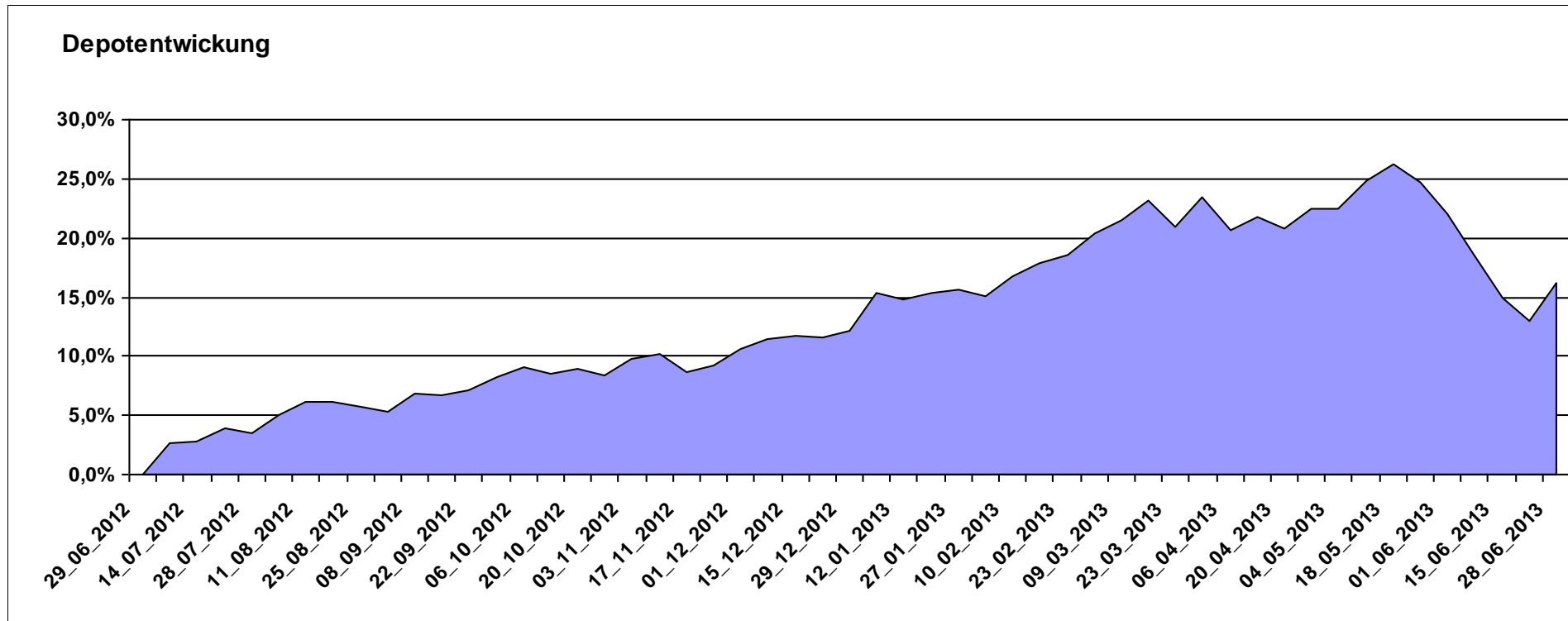
11.615,16

0,00

1.615,16

1.615,16

16,15%



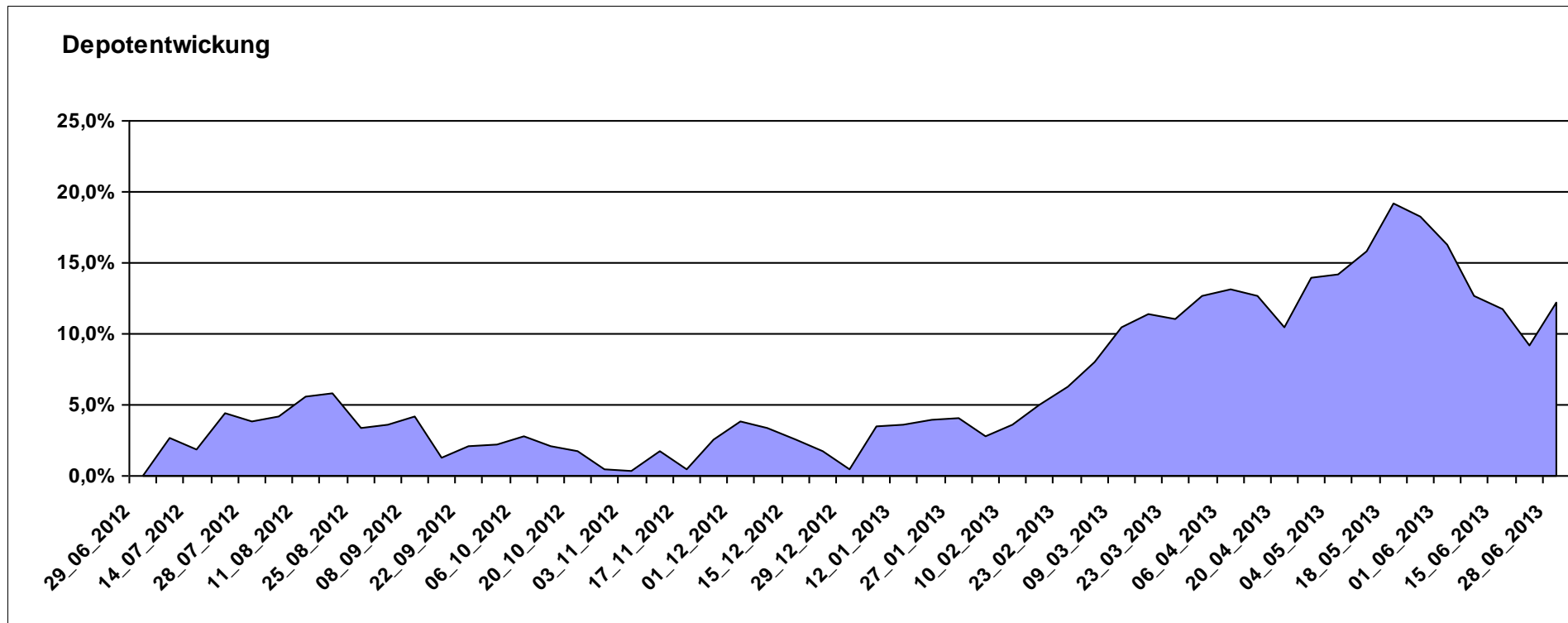
Aktuelle Depotübersicht

Letzter festgestellter Kurs vom: 28.06.2013

Bericht erstellt am: 02.07.2013 17:58:38

[BM] Konsum		Benchmark									
WKN	Wertpapier Name	Stück	Bestand Einstandspreis	MW	Aktuell letzter Kurs	Depotwert	Div.	Gewinn/Verlust Kurs	Summe	v.H	Portfolio
LU0187079347	Robeco Global Consumer Trends Equities (EUR) D	23,275	2.000,00	85,93	104,04	2.421,51	0,00	421,51	421,51	21,08%	21,57%
LU0254364663	CS EF (Lux) Global Prestige R USD	197,147	2.000,00	10,14	11,48	2.263,25	0,00	263,25	263,25	13,16%	20,16%
LU0119620416	Morgan Stanley Global Brands	35,663	2.000,00	56,08	62,51	2.229,32	0,00	229,32	229,32	11,47%	19,86%
BE0170241062	KBC Equity Fund Food & Personal Products	1,844	2.000,00	1084,40	1195,03	2.204,04	0,00	204,04	204,04	10,20%	19,64%
LU0119207214	ING (L) - Invest Food & Beverages P Cap.	1,724	2.000,00	1160,20	1221,74	2.106,08	0,00	106,08	106,08	5,30%	18,76%

Aktuelle Depotperformance 10.000,00 11.224,20 0,00 1.224,19 1.224,19 12,24%



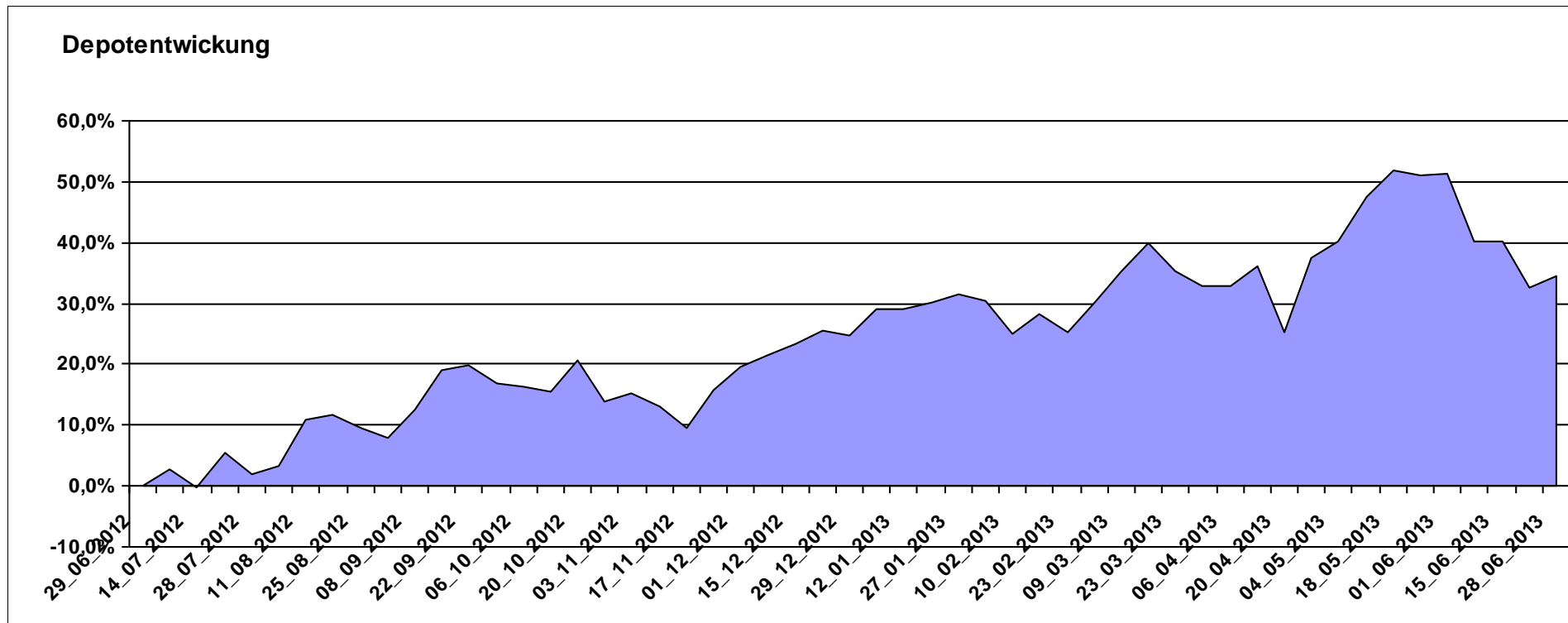
Aktuelle Depotübersicht

Letzter festgestellter Kurs vom: 28.06.2013

Bericht erstellt am: 02.07.2013 17:58:38

[BM] Long and Even Longer		Benchmark									
WKN	Wertpapier Name	Stück	Bestand Einstandspreis	MW	letztter Kurs	Aktuell Depotwert	Div.	Gewinn/Verlust Kurs	Summe	v.H	Portfolio
DE000A0X8994	ETFX DAX 2x Long	18,457	2.000,00	108,36	157,00	2.897,75	0,00	897,75	897,75	44,89%	21,53%
LU0419741094	ComStage ETF CAC 40 Leveraged	325,733	2.000,00	6,14	8,45	2.752,44	0,00	752,44	752,44	37,62%	20,45%
LU0411078552	db x-trackers S&P 500 2x Leveraged Daily	153,965	2.000,00	12,99	17,80	2.740,57	0,00	740,57	740,57	37,03%	20,36%
LU0411077828	db x-tracker EURO STOXX® 50 LEVERAGED DAILY ETF	201,207	2.000,00	9,94	13,36	2.688,13	0,00	688,13	688,13	34,41%	19,97%
LU0488316646	ComStage ETF FTSE 100 Leveraged	53,405	2.000,00	37,45	44,56	2.379,71	0,00	379,71	379,71	18,99%	17,68%

Aktuelle Depotperformance 10.000,00 13.458,60 0,00 3.458,60 3.458,60 34,59%



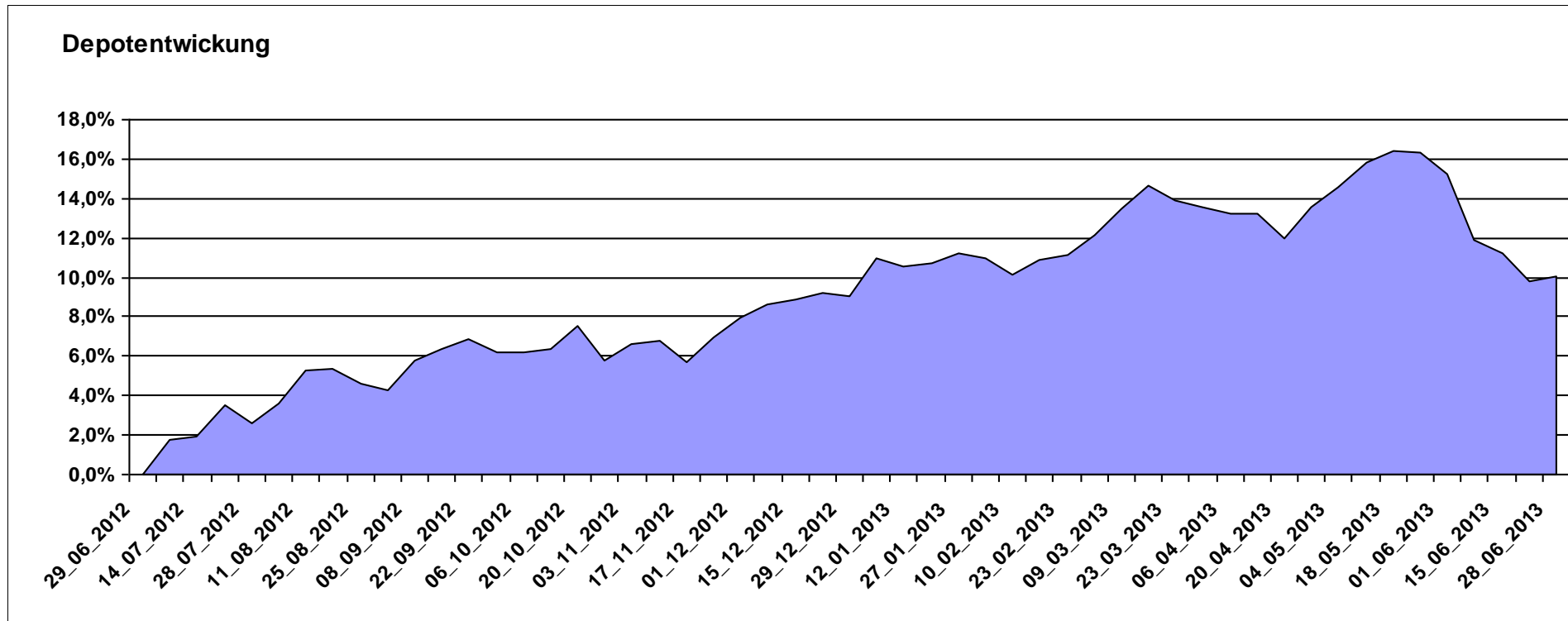
Aktuelle Depotübersicht

Letzter festgestellter Kurs vom: 28.06.2013

Bericht erstellt am: 02.07.2013 17:58:38

[BM] Mischfonds		Benchmark									
WKN	Wertpapier Name	Stück	Bestand Einstandspreis	MW	Aktuell letzter Kurs	Depotwert	Div.	Gewinn/Verlust Kurs	Summe	v.H	Portfolio
DE000A0X7541	Acatis - Gané Value Event Fonds UI A	11,914	2.000,00	167,87	191,26	2.278,67	0,00	278,67	278,67	13,93%	20,70%
LU0323578657	FvS Multiple Opportunities R	12,950	2.000,00	154,44	174,22	2.256,15	0,00	256,15	256,15	12,81%	20,50%
DE0006780380	WARBURG-TREND ALLOCATION PLUS	14,519	2.000,00	137,75	154,39	2.241,60	0,00	241,60	241,60	12,08%	20,37%
DE0009782730	MEAG EuroErtrag	36,330	2.069,12	56,95	59,80	2.172,56	69,12	103,44	172,56	8,34%	19,74%
LU0367026217	Invesco Asia Balanced Fund A thes.	117,747	2.000,00	16,99	17,47	2.057,05	0,00	57,05	57,05	2,85%	18,69%

Aktuelle Depotperformance 10.069,12 11.006,03 69,12 936,91 1.006,03 9,99%



Aktuelle Depotübersicht

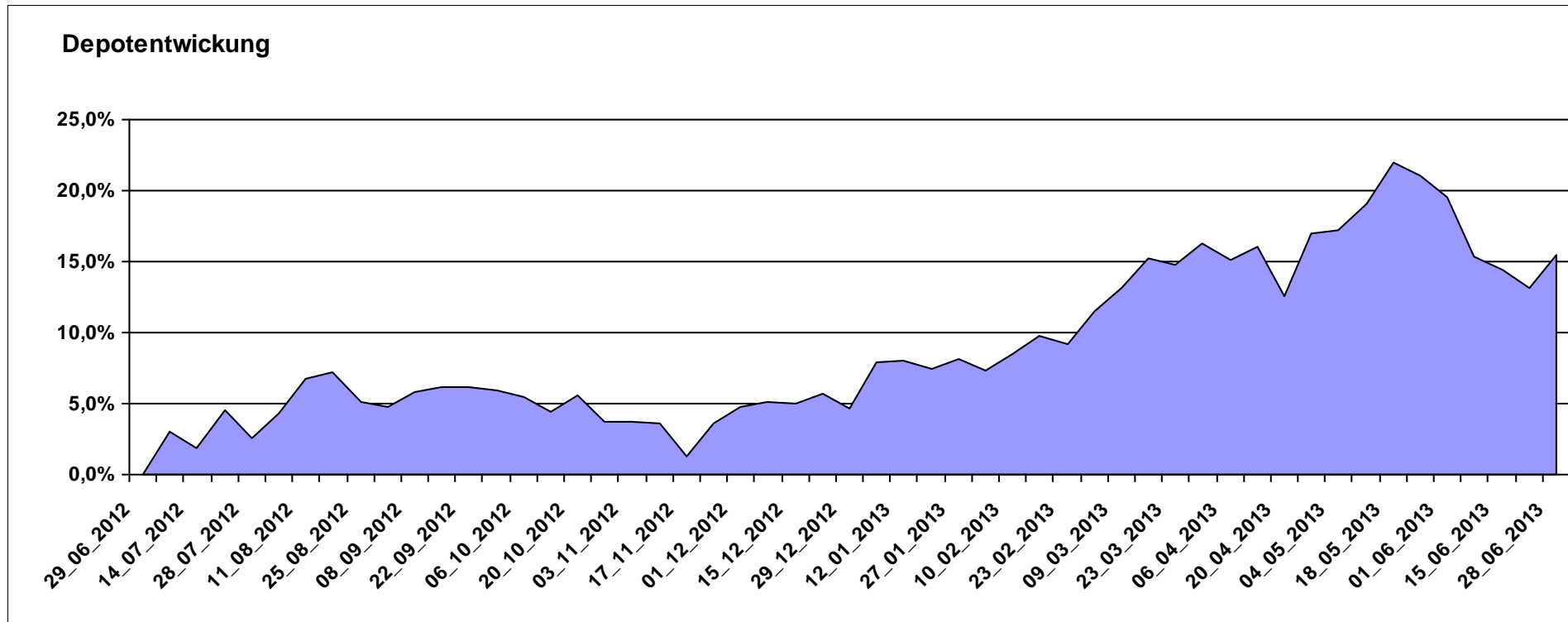
Letzter festgestellter Kurs vom: 28.06.2013

Bericht erstellt am: 02.07.2013 17:58:38

[BM] MSCI World		Benchmark									
WKN	Wertpapier Name	Stück	Bestand Einstandspreis	MW	letzte Kurs	Aktuell Depotwert	Div.	Gewinn/Verlust Kurs	Summe	v.H	Portfolio
LU0274208692	db x-trackers MSCI World TRN	409,836	10.000,00	24,40	28,18	11.549,18	0,00	1549,18	1549,18	15,49%	100,00%

Aktuelle Depotperformance

10.000,00 11.549,18 0,00 1.549,18 1.549,18 15,49%



Aktuelle Depotübersicht

Letzter festgestellter Kurs vom: 28.06.2013

Bericht erstellt am: 02.07.2013 17:58:38

[BM] Oldtimer		Benchmark									
WKN	Wertpapier Name	Stück	Bestand Einstandspreis	MW	Aktuell letzter Kurs	Depotwert	Div.	Gewinn/Verlust Kurs	Summe	v.H	Portfolio
DE0008471012	Fondak A	22,019	2.000,00	90,83	115,99	2.554,00	0,00	554,00	554,00	27,70%	22,27%
LU0114760746	Templeton Growth (Euro) Fund Class A (acc)	200,200	2.000,00	9,99	12,15	2.432,43	0,00	432,43	432,43	21,62%	21,21%
IE0000830236	Baring ASEAN Frontiers Fund (USD)	15,366	2.000,00	130,16	149,36	2.295,02	0,00	295,02	295,02	14,75%	20,01%
DE0008475047	Allianz PIMCO Euro Rentenfonds A (EUR)	37,258	2.000,00	53,68	56,68	2.111,77	0,00	111,77	111,77	5,59%	18,41%
GB0032139684	M&G Recovery Fund A	91,785	2.000,00	21,79	22,61	2.075,26	0,00	75,26	75,26	3,76%	18,10%

Aktuelle Depotperformance

10.000,00

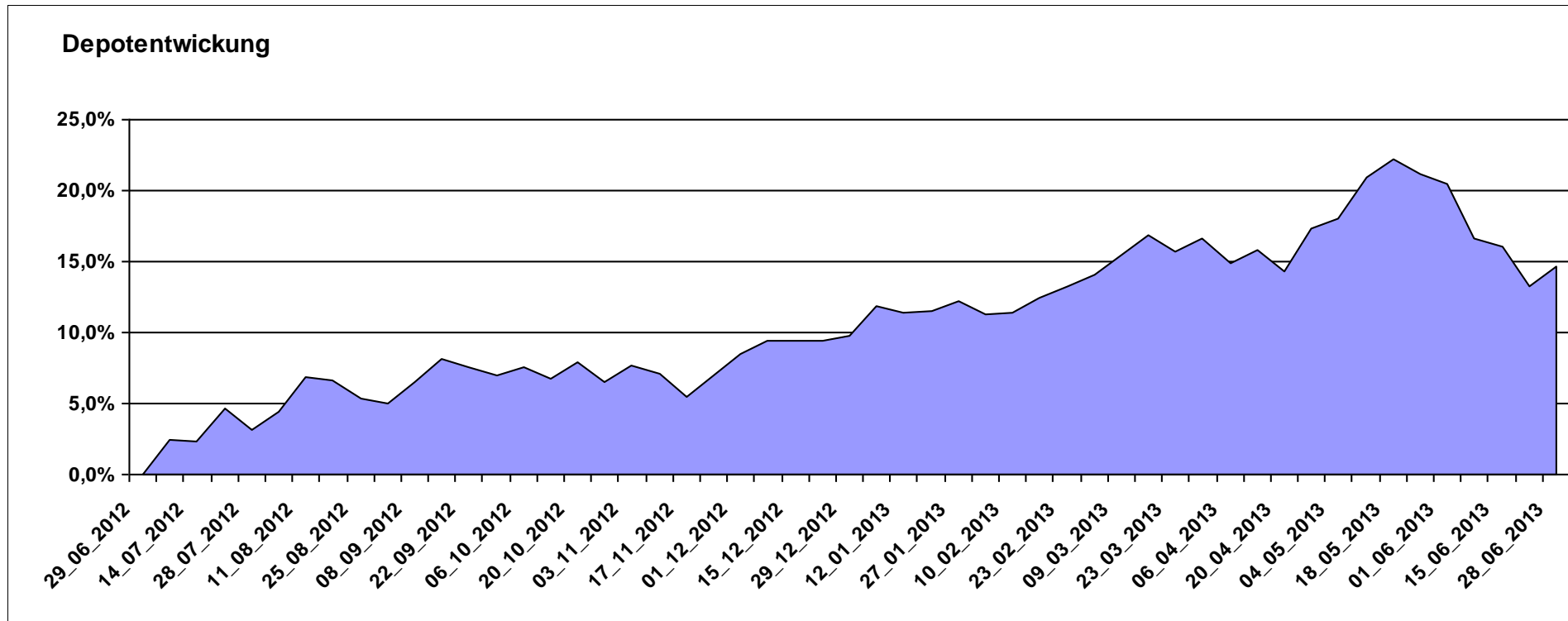
11.468,48

0,00

1.468,49

1.468,49

14,68%



Aktuelle Depotübersicht

Letzter festgestellter Kurs vom: 28.06.2013

Bericht erstellt am: 02.07.2013 17:58:38

[BM] PIIGS Index		Benchmark									
WKN	Wertpapier Name	Stück	Bestand Einstandspreis	MW	Aktuell letzter Kurs	Depotwert	Div.	Gewinn/Verlust Kurs	Summe	v.H	Portfolio
CH0021605842	FTSE Athex 20 (open End Zerti UBS)	896,861	2.000,00	2,23	2,76	2.475,34	0,00	475,34	475,34	23,77%	21,95%
PTING0200002	PSI 20	0,426	2.000,00	4697,96	5556,88	2.365,66	0,00	365,66	365,66	18,28%	20,98%
ES0SI0000005	IBEX 35	0,282	2.000,00	7102,20	7762,70	2.186,00	0,00	186,00	186,00	9,30%	19,39%
IT0003465736	FTSE MIB	0,140	2.000,00	0,00	15239,28	2.135,19	0,00	135,19	135,19	6,76%	18,94%
DE000CB78YX7	MSCI Irland (open End Zerti CoBa)	74,019	2.000,00	27,02	28,54	2.112,51	0,00	112,51	112,51	5,63%	18,74%

Aktuelle Depotperformance

10.000,00

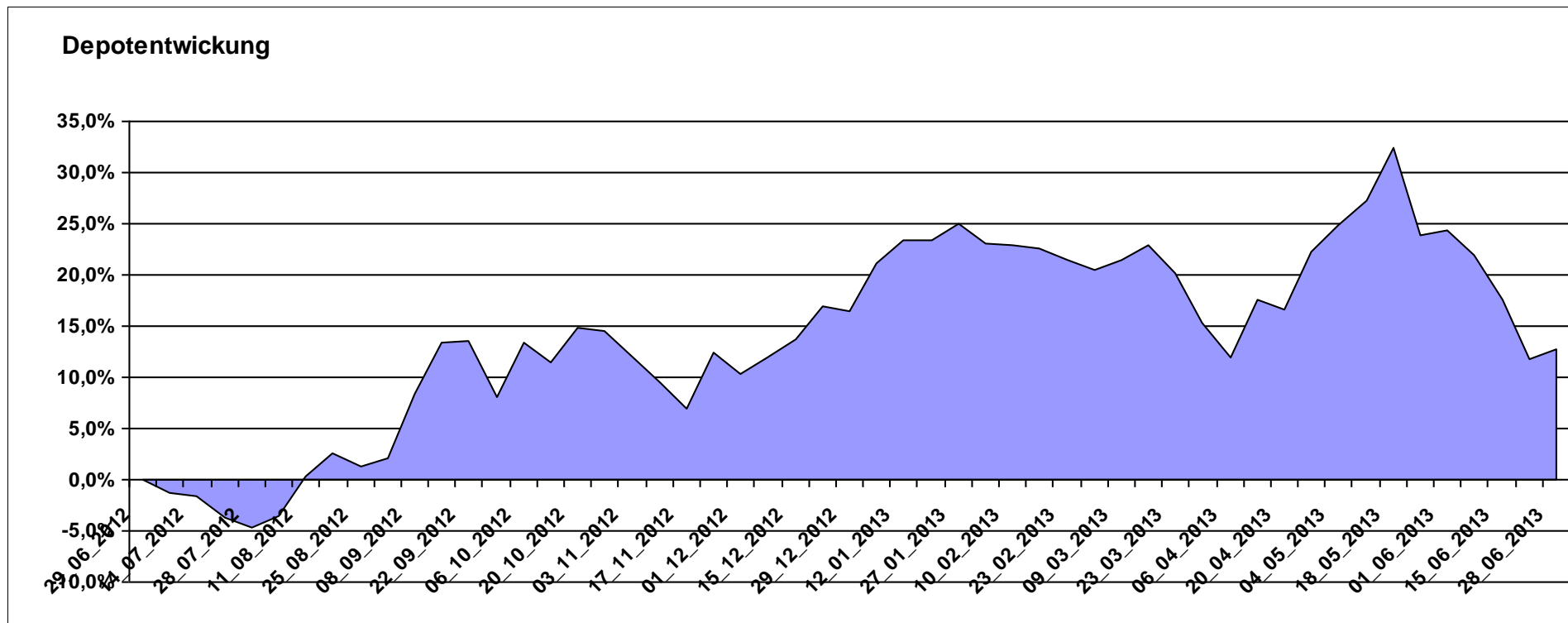
11.274,70

0,00

1.274,70

1.274,70

12,75%



Aktuelle Depotübersicht

Letzter festgestellter Kurs vom: 28.06.2013

Bericht erstellt am: 02.07.2013 17:58:38

[BM] Short and Rather Short		Benchmark									
WKN	Wertpapier Name	Stück	Bestand Einstandspreis	MW	Aktuell letzter Kurs	Depotwert	Div.	Gewinn/Verlust Kurs	Summe	v.H	Portfolio
LU0488316562	ComStage ETF FTSE 100 Short	53,605	2.000,00	37,31	30,00	1.608,15	0,00	-391,85	-391,85	-19,59%	23,51%
LU0419740955	ComStage ETF CAC 40 Short	35,480	2.000,00	56,37	44,39	1.574,95	0,00	-425,05	-425,05	-21,25%	23,03%
LU0411078636	db x-trackers S&P 500 2x Inverse Daily ETF	188,147	2.000,00	10,63	6,73	1.266,23	0,00	-733,77	-733,77	-36,69%	18,51%
LU0417510616	db x-trackers ES 50 D. Short Daily ETF	92,550	2.000,00	21,61	13,36	1.236,46	0,00	-763,54	-763,54	-38,18%	18,08%
DE000A0X9AA8	ETFX DAX 2x Short	55,726	2.000,00	35,89	20,71	1.154,08	0,00	-845,92	-845,92	-42,30%	16,87%

Aktuelle Depotperformance

10.000,00

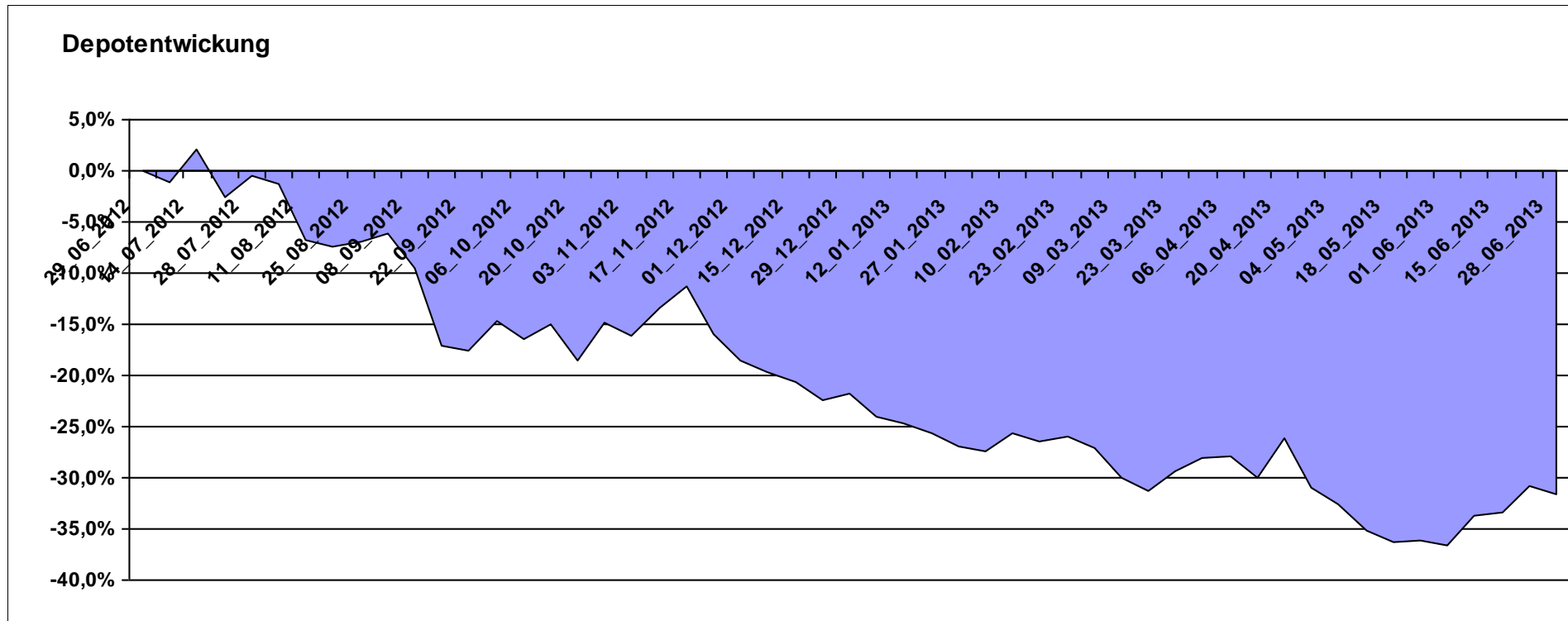
6.839,87

0,00

-3.160,13

-3.160,13

-31,60%



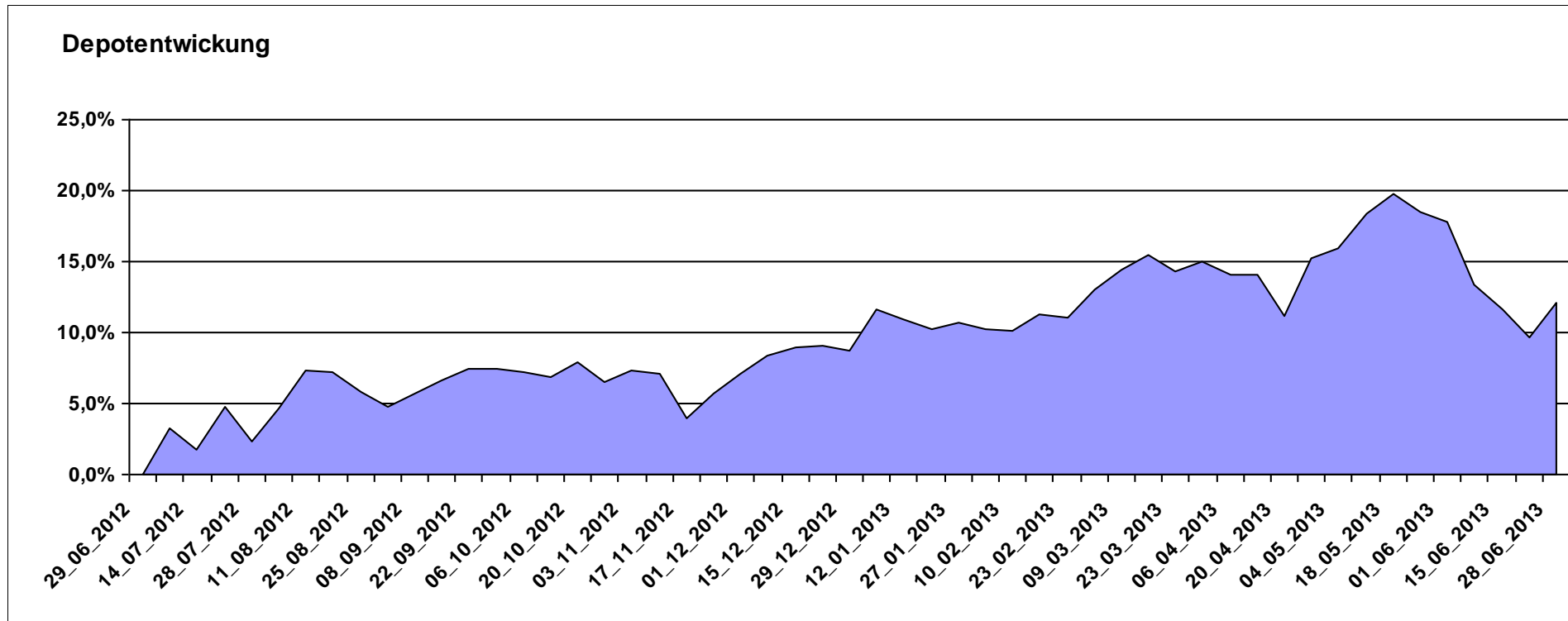
Aktuelle Depotübersicht

Letzter festgestellter Kurs vom: 28.06.2013

Bericht erstellt am: 02.07.2013 17:58:38

[BM] UNI Fonds		Benchmark									
WKN	Wertpapier Name	Stück	Bestand Einstandspreis	MW	Aktuell letzter Kurs	Depotwert	Div.	Gewinn/Verlust Kurs	Summe	v.H	Portfolio
DE0008491002	UniFonds	60,405	2.000,00	33,11	39,70	2.398,07	0,00	398,07	398,07	19,90%	21,40%
LU0037079034	UniAsia	47,962	2.000,00	41,70	47,66	2.285,85	0,00	285,85	285,85	14,29%	20,40%
DE0008491051	UniGlobal	16,831	2.000,00	118,83	134,90	2.270,47	0,00	270,47	270,47	13,52%	20,26%
DE0008491044	UniRak	24,792	2.000,00	80,67	90,09	2.233,54	0,00	233,54	233,54	11,68%	19,94%
LU0115904467	UniEM Global	29,386	2.000,00	68,06	68,61	2.016,16	0,00	16,16	16,16	0,81%	17,99%

Aktuelle Depotperformance 10.000,00 11.204,09 0,00 1.204,10 1.204,10 12,04%



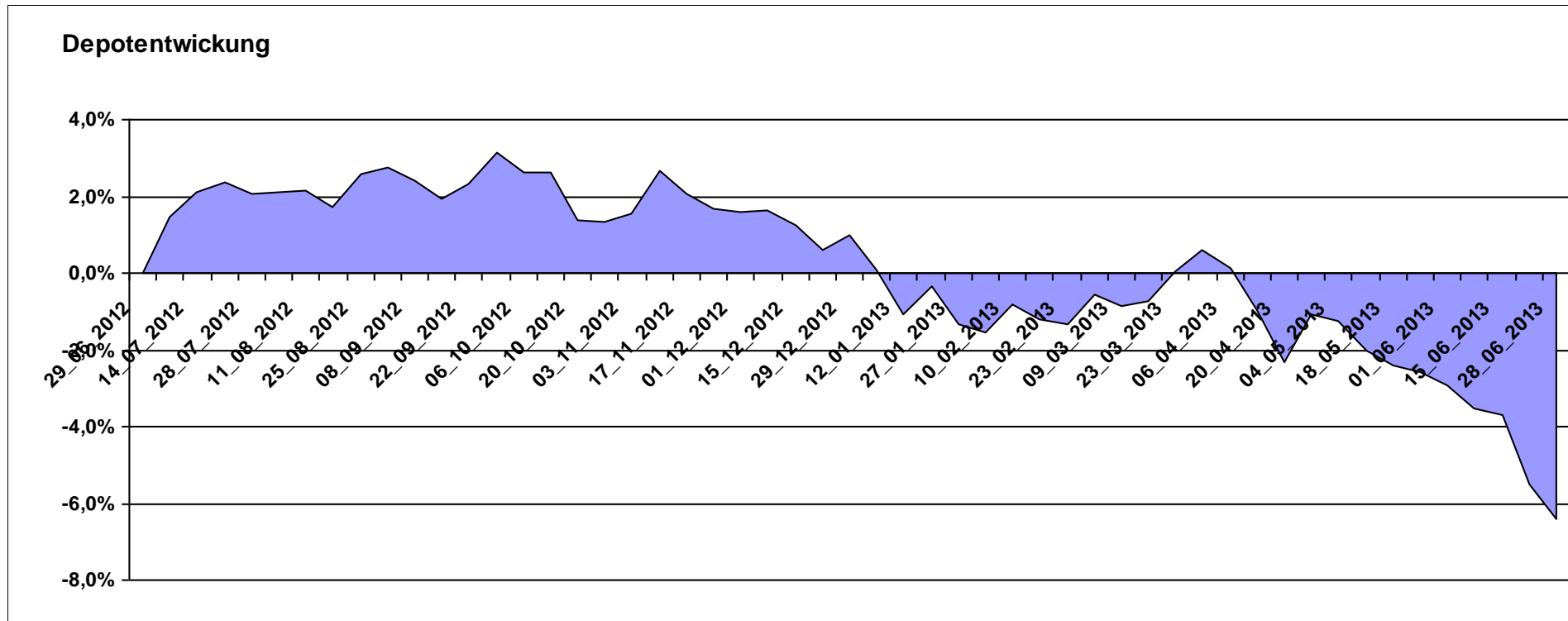
Aktuelle Depotübersicht

Letzter festgestellter Kurs vom: 28.06.2013

Bericht erstellt am: 02.07.2013 17:58:38

Aurum		Teilnehmer									
WKN	Wertpapier Name	Stück	Bestand Einstandspreis	MW	Aktuell letzter Kurs	Depotwert	Div.	Gewinn/Verlust Kurs	Summe	v.H	Portfolio
DE0007483612	Deka ImmobilienGlobal	37,012	2.000,00	54,04	54,94	2.033,42	0,00	33,42	33,42	1,67%	21,73%
LU0432616737	Invesco Balanced-Risk Allocation	146,951	2.000,00	13,61	13,82	2.030,86	0,00	30,86	30,86	1,54%	21,70%
DE000A0D8Q31	iShares eb.rexx® Government Germany 10.5+	12,829	2.000,00	155,90	153,04	1.963,31	0,00	-36,69	-36,69	-1,83%	20,98%
LU0272941971	Amundi Funds Volatility Euro Eq C/C	12,706	2.000,00	157,40	145,64	1.850,57	0,00	-149,43	-149,43	-7,47%	19,77%
DE000A1E0HR8	db Physical Gold ETC (EUR)	15,941	2.000,00	125,46	92,92	1.481,27	0,00	-518,73	-518,73	-25,94%	15,83%

Aktuelle Depotperformance 10.000,00 9.359,43 0,00 -640,57 -640,57 -6,41%



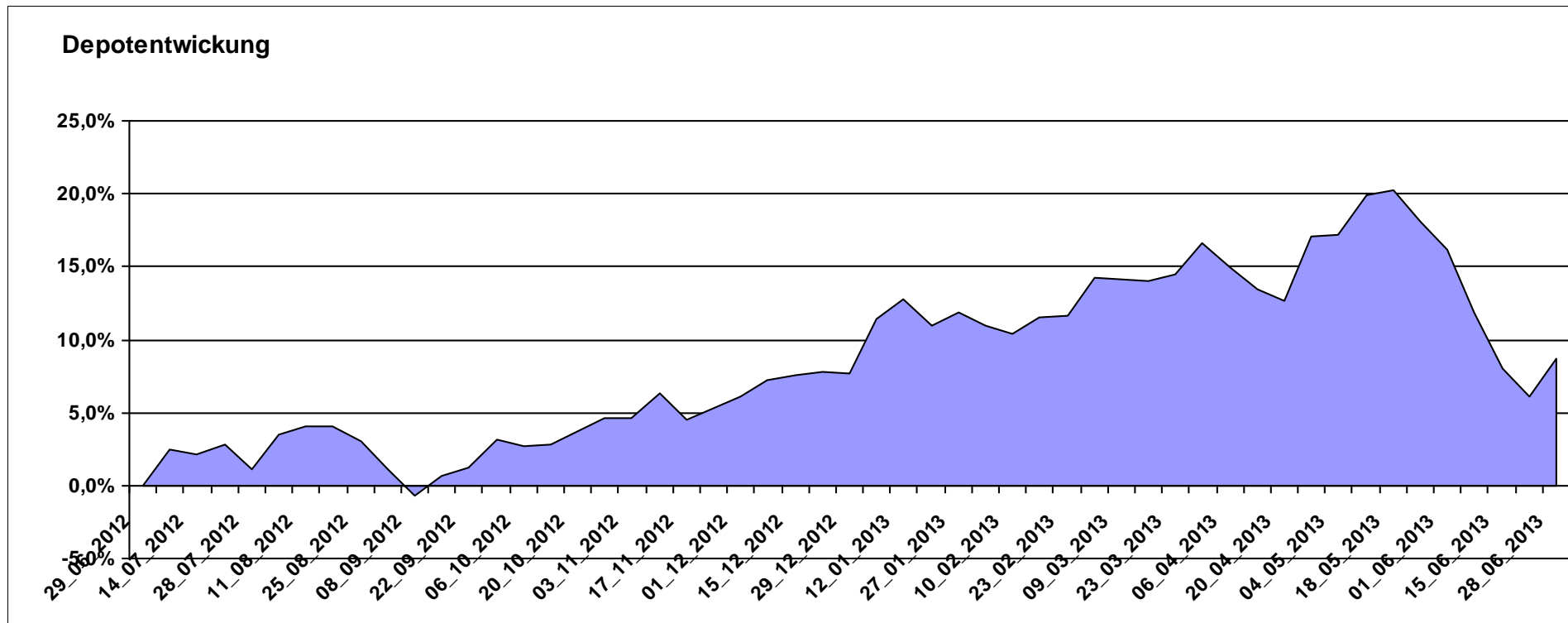
Aktuelle Depotübersicht

Letzter festgestellter Kurs vom: 28.06.2013

Bericht erstellt am: 02.07.2013 17:58:38

Bärenbulle												
Teilnehmer												
WKN	Wertpapier Name	Stück	Bestand Einstandspreis	MW	Aktuell letzter Kurs	Depotwert	Div.	Gewinn/Verlust Kurs	Summe	v.H	Portfolio	
LU0667622202	RBS Market Access MSCI FrontierMrkts ETF	47,032	2.000,00	42,52	49,07	2.307,87	0,00	307,87	307,87	15,39%	21,23%	
FR0010833541	Lyxor ETF FTSE EPRA/NAREIT Asia exJap D EUR	242,424	2.000,00	8,25	9,33	2.261,82	0,00	261,82	261,82	13,09%	20,81%	
DE000A0RFEC9	iShares MSCI Japan Small Cap (DE) EUR	110,497	2.000,00	18,10	20,29	2.241,99	0,00	241,99	241,99	12,10%	20,62%	
IE00B48X4842	SPDR® MSCI Emerging Markets SC	40,609	2.000,00	49,25	50,58	2.054,01	0,00	54,01	54,01	2,70%	18,89%	
FR0010713784	Amundi MSCI China	11,366	2.000,00	175,97	176,44	2.005,34	0,00	5,34	5,34	0,27%	18,45%	

Aktuelle Depotperformance 10.000,00 10.871,03 0,00 871,03 871,03 8,71%



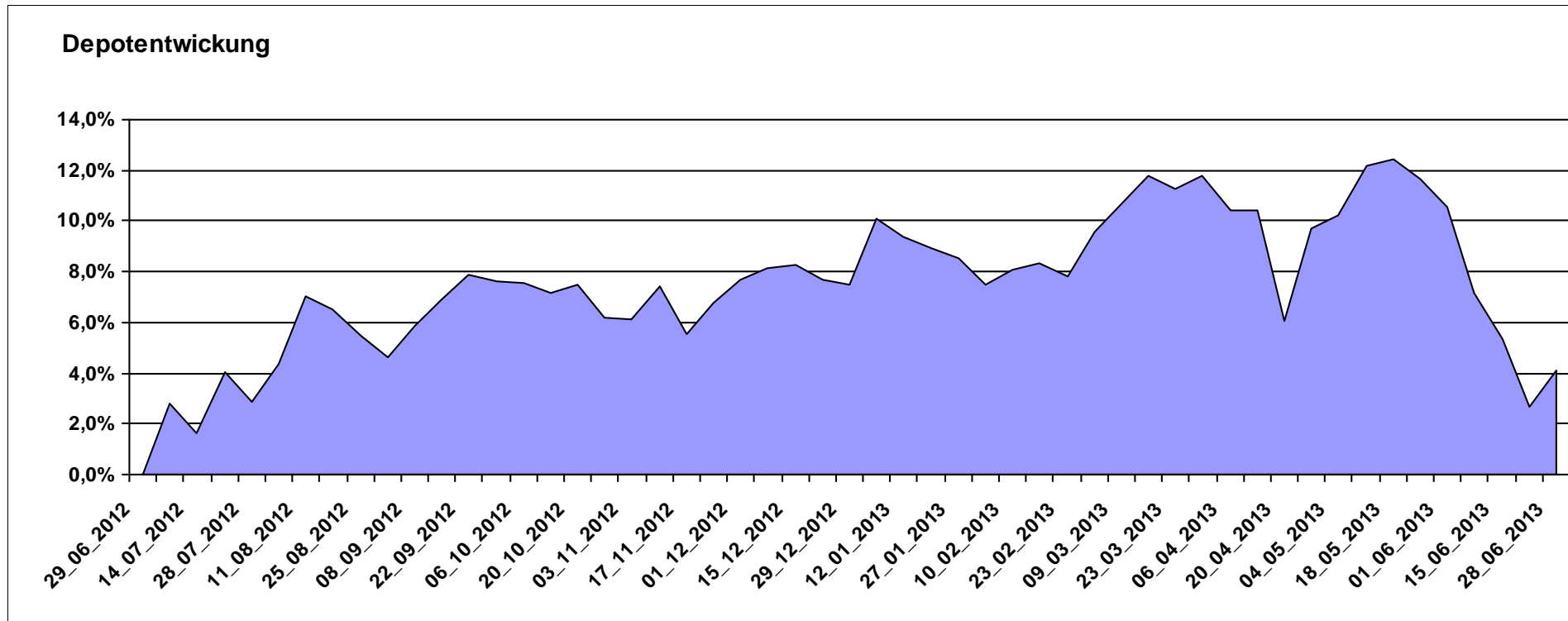
Aktuelle Depotübersicht

Letzter festgestellter Kurs vom: 28.06.2013

Bericht erstellt am: 02.07.2013 17:58:38

ceekay74												Teilnehmer
WKN	Wertpapier Name	Stück	Bestand Einstandspreis	MW	Aktuell		Div.	Gewinn/Verlust		v.H	Portfolio	
					letzter Kurs	Depotwert		Kurs	Summe			
LU0274211480	db x-trackers DAX® ETF	31,417	2.000,00	63,66	78,68	2.471,88	0,00	471,88	471,88	23,59%	23,75%	
LU0274208692	db x-trackers MSCI World TRN	81,967	2.000,00	24,40	28,18	2.309,84	0,00	309,84	309,84	15,49%	22,19%	
LU0260870661	Templeton Global Total Return Fund A	100,200	2.000,00	19,96	21,65	2.169,34	0,00	169,34	169,34	8,47%	20,84%	
LU0292107645	db x-trackers Emerging Markets	70,998	2.000,00	28,17	28,01	1.988,64	0,00	-11,36	-11,36	-0,57%	19,10%	
US78463V1070	SPDR GOLD TRUST GOLD SHARES	16,335	2.000,00	122,44	90,00	1.470,11	0,00	-529,89	-529,89	-26,49%	14,12%	

Aktuelle Depotperformance 10.000,00 10.409,81 0,00 409,80 409,80 4,10%



Aktuelle Depotübersicht

Letzter festgestellter Kurs vom: 28.06.2013

Bericht erstellt am: 02.07.2013 17:58:38

chart Teilnehmer											
WKN	Wertpapier Name	Stück	Bestand Einstandspreis	MW	Aktuell letzter Kurs	Depotwert	Div.	Gewinn/Verlust Kurs	Summe	v.H	Portfolio
LU0231459107	Aberdeen Global Asian Smaller Comp. Fund A2	67,761	2.000,00	29,52	34,02	2.305,22	0,00	305,22	305,22	15,26%	21,04%
LU0323578657	FvS Multiple Opportunities R	12,950	2.000,00	154,44	174,22	2.256,15	0,00	256,15	256,15	12,81%	20,59%
FR0010148981	Carmignac Investissement A	2,416	2.000,00	827,95	909,92	2.198,02	0,00	198,02	198,02	9,90%	20,06%
LU0431139764	Ethna-AKTIV -E T	17,955	2.000,00	111,39	121,63	2.183,86	0,00	183,86	183,86	9,19%	19,93%
FR0010135103	Carmignac Patrimoine A	3,686	2.000,00	542,57	546,27	2.013,63	0,00	13,63	13,63	0,68%	18,38%

Aktuelle Depotperformance

10.000,00

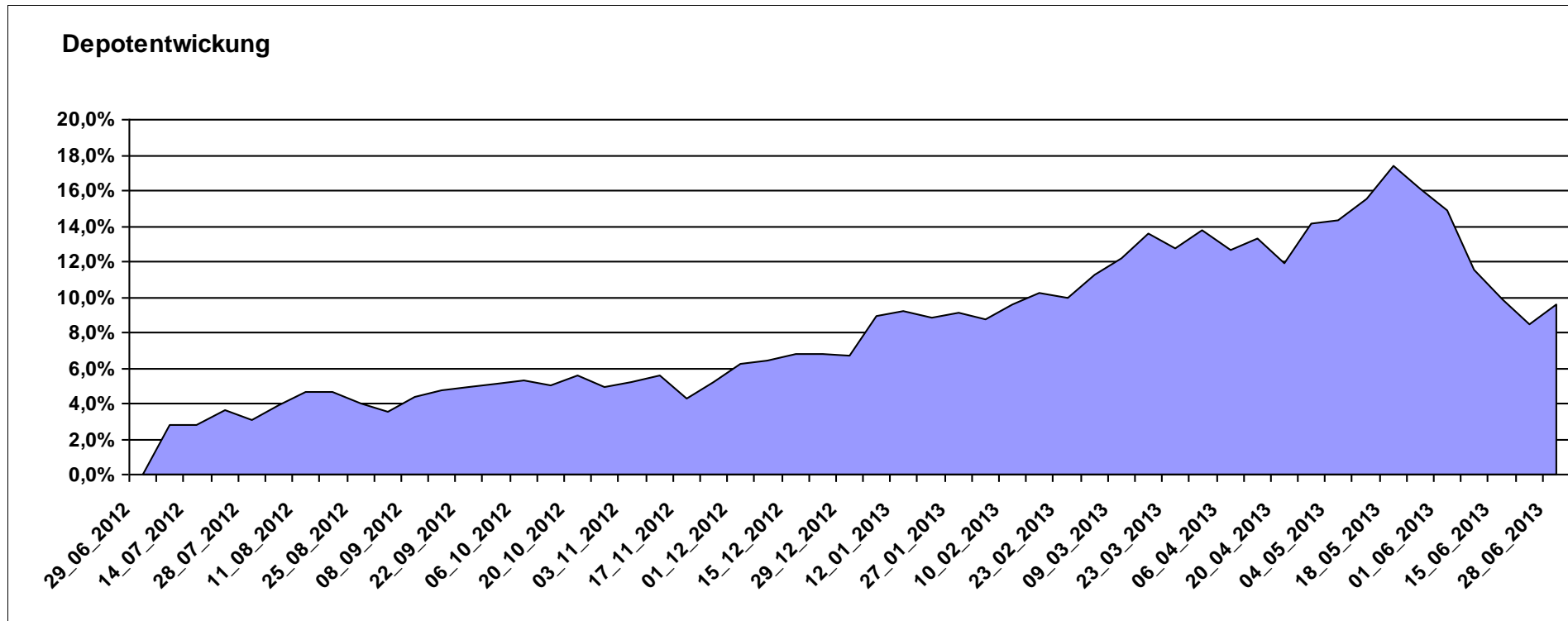
10.956,88

0,00

956,88

956,88

9,57%



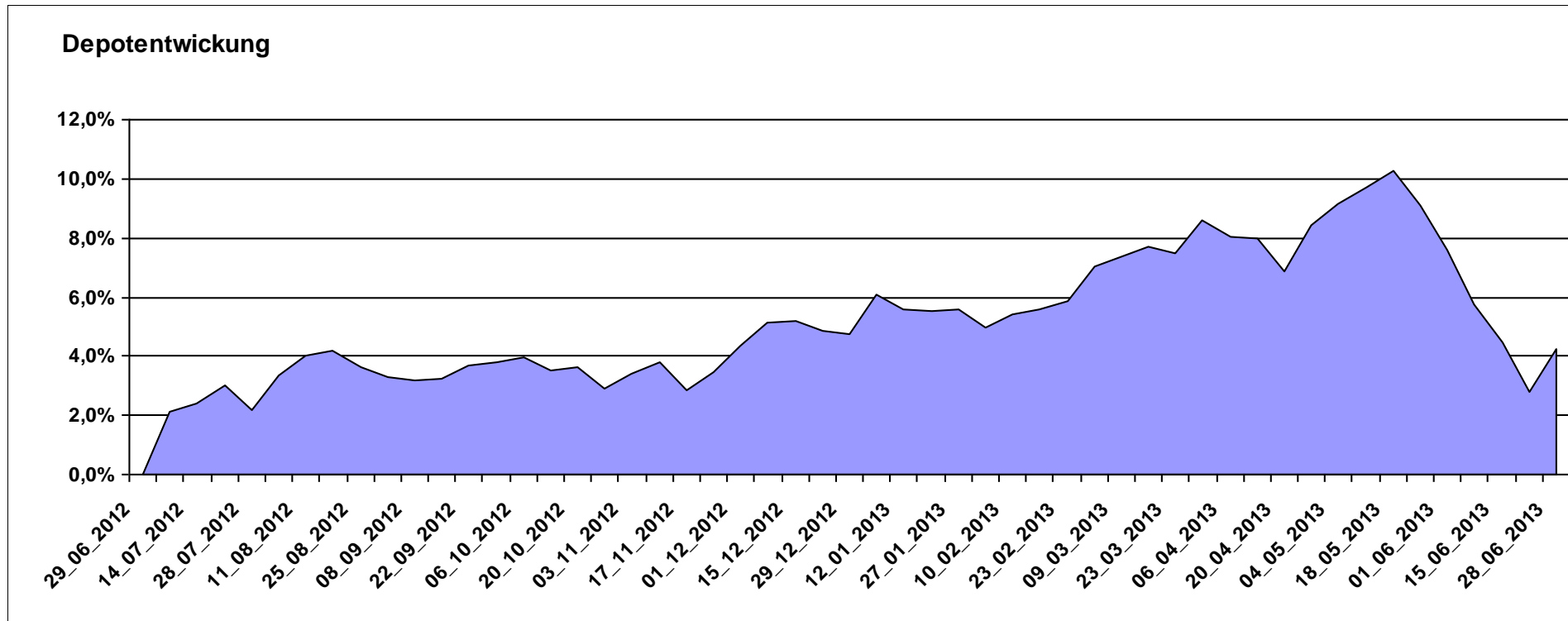
Aktuelle Depotübersicht

Letzter festgestellter Kurs vom: 28.06.2013

Bericht erstellt am: 02.07.2013 17:58:38

DAX43		Teilnehmer									
WKN	Wertpapier Name	Stück	Bestand Einstandspreis	MW	Aktuell letzter Kurs	Depotwert	Div.	Gewinn/Verlust Kurs	Summe	v.H	Portfolio
DE0008486655	OP Food	10,316	2.000,00	193,88	216,89	2.237,36	0,00	237,36	237,36	11,87%	21,47%
LU0337411200	BANTLEON OPPORTUNITIES S	18,636	2.000,00	107,32	113,45	2.114,24	0,00	114,24	114,24	5,71%	20,29%
LU0321463506	db x-trackers II Iboxx Eur Germany Cov.	11,130	2.000,00	179,69	183,55	2.042,91	0,00	42,91	42,91	2,15%	19,60%
LU0432616737	Invesco Balanced-Risk Allocation	146,951	2.000,00	13,61	13,82	2.030,86	0,00	30,86	30,86	1,54%	19,49%
FR0010429068	Lyxor MSCI Emerging Markets A	272,109	2.000,00	7,35	7,34	1.997,28	0,00	-2,72	-2,72	-0,14%	19,16%

Aktuelle Depotperformance 10.000,00 10.422,65 0,00 422,65 422,65 4,23%



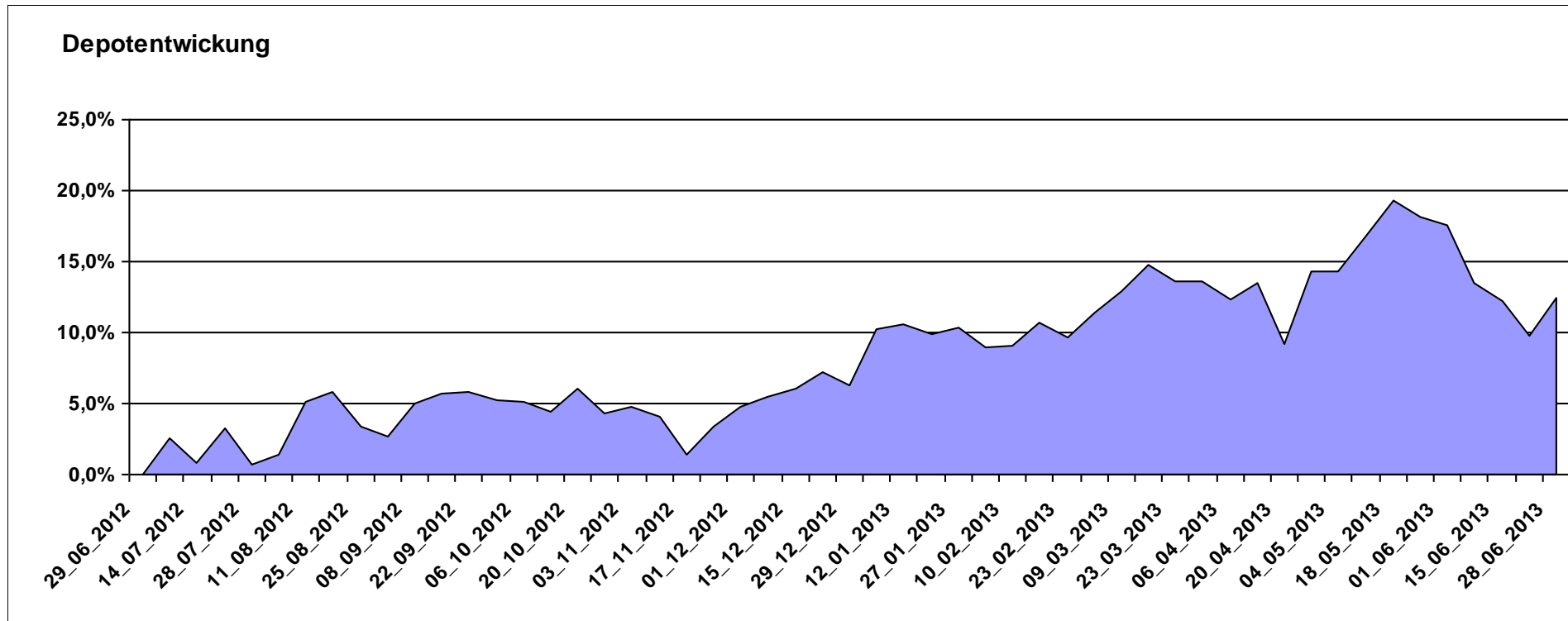
Aktuelle Depotübersicht

Letzter festgestellter Kurs vom: 28.06.2013

Bericht erstellt am: 02.07.2013 17:58:38

Emilian		Teilnehmer									
WKN	Wertpapier Name	Stück	Bestand Einstandspreis	MW	Aktuell letzter Kurs	Depotwert	Div.	Gewinn/Verlust Kurs	Summe	v.H	Portfolio
LU0322253906	db x-trackers MSCI Europe SC	109,951	2.000,00	18,19	22,59	2.483,78	0,00	483,78	483,78	24,19%	22,10%
LU0322248658	db x-trackers RUSSELL 2000 ETF	24,429	2.000,00	81,87	98,67	2.410,41	0,00	410,41	410,41	20,52%	21,45%
DE000A0D8Q49	iShares DJ STOXX US SelDiv	61,843	2.000,00	32,34	35,30	2.183,06	0,00	183,06	183,06	9,15%	19,42%
IE00B0M62T89	iShares DJ Euro STOXX Value	130,890	2.000,00	15,28	16,60	2.172,91	0,00	172,91	172,91	8,65%	19,33%
LU0292107645	db x-trackers Emerging Markets	70,998	2.000,00	28,17	28,01	1.988,64	0,00	-11,36	-11,36	-0,57%	17,69%

Aktuelle Depotperformance 10.000,00 11.238,80 0,00 1.238,79 1.238,79 12,39%



Aktuelle Depotübersicht

Letzter festgestellter Kurs vom: 28.06.2013

Bericht erstellt am: 02.07.2013 17:58:38

euro_82		Teilnehmer									
WKN	Wertpapier Name	Stück	Bestand Einstandspreis	MW	Aktuell letzter Kurs	Depotwert	Div.	Gewinn/Verlust Kurs	Summe	v.H	Portfolio
LU0348802470	Allianz RCM Thailand - IT - USD	70,721	2.000,00	28,28	38,31	2.709,34	0,00	709,34	709,34	35,47%	25,16%
DE0008490962	DWS Deutschland	19,675	2.000,00	101,65	135,53	2.666,60	0,00	666,60	666,60	33,33%	24,76%
LU0231459107	Aberdeen Global Asian Smaller Comp. Fund A2	67,761	2.000,00	29,52	34,02	2.305,22	0,00	305,22	305,22	15,26%	21,41%
LU0102830865	ACM Bernstein Global High Yield Portfolio A2	216,914	2.000,00	9,22	9,57	2.075,86	0,00	75,86	75,86	3,79%	19,28%
LU0147784119	NESTOR Australien Fonds	6,180	2.000,00	323,63	163,57	1.010,85	0,00	-989,15	-989,15	-49,46%	9,39%

Aktuelle Depotperformance

10.000,00

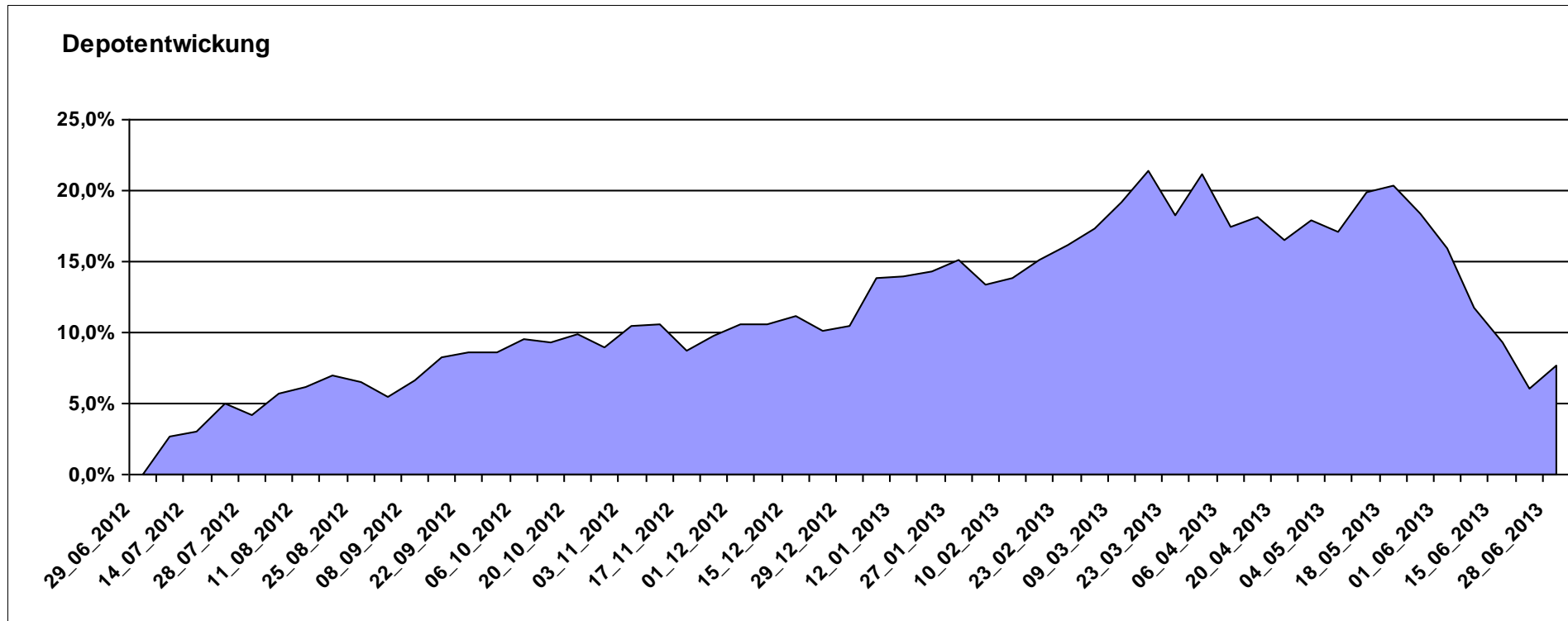
10.767,87

0,00

767,87

767,87

7,68%



Aktuelle Depotübersicht

Letzter festgestellter Kurs vom: 28.06.2013

Bericht erstellt am: 02.07.2013 17:58:39

Fondsguru22		Teilnehmer									
WKN	Wertpapier Name	Stück	Bestand Einstandspreis	MW	Aktuell letzter Kurs	Depotwert	Div.	Gewinn/Verlust Kurs	Summe	v.H	Portfolio
LU0125944966	MFS Meridian Europ Sm Cos A1 EUR	71,454	2.000,00	27,99	33,16	2.369,42	0,00	369,42	369,42	18,47%	20,83%
LU0231459958	Aberdeen Asien SC	68,259	2.000,00	29,30	34,01	2.321,50	0,00	321,50	321,50	16,08%	20,41%
LU0278932362	Aberdeen Emerging SC	158,856	2.000,00	12,59	14,29	2.270,06	0,00	270,06	270,06	13,50%	19,96%
LU0119620416	Morgan Stanley Global Brands	35,663	2.000,00	56,08	62,51	2.229,32	0,00	229,32	229,32	11,47%	19,60%
LU0225737302	MS INVF US Advantage A	71,710	2.000,00	27,89	30,46	2.184,30	0,00	184,30	184,30	9,21%	19,20%

Aktuelle Depotperformance

10.000,00

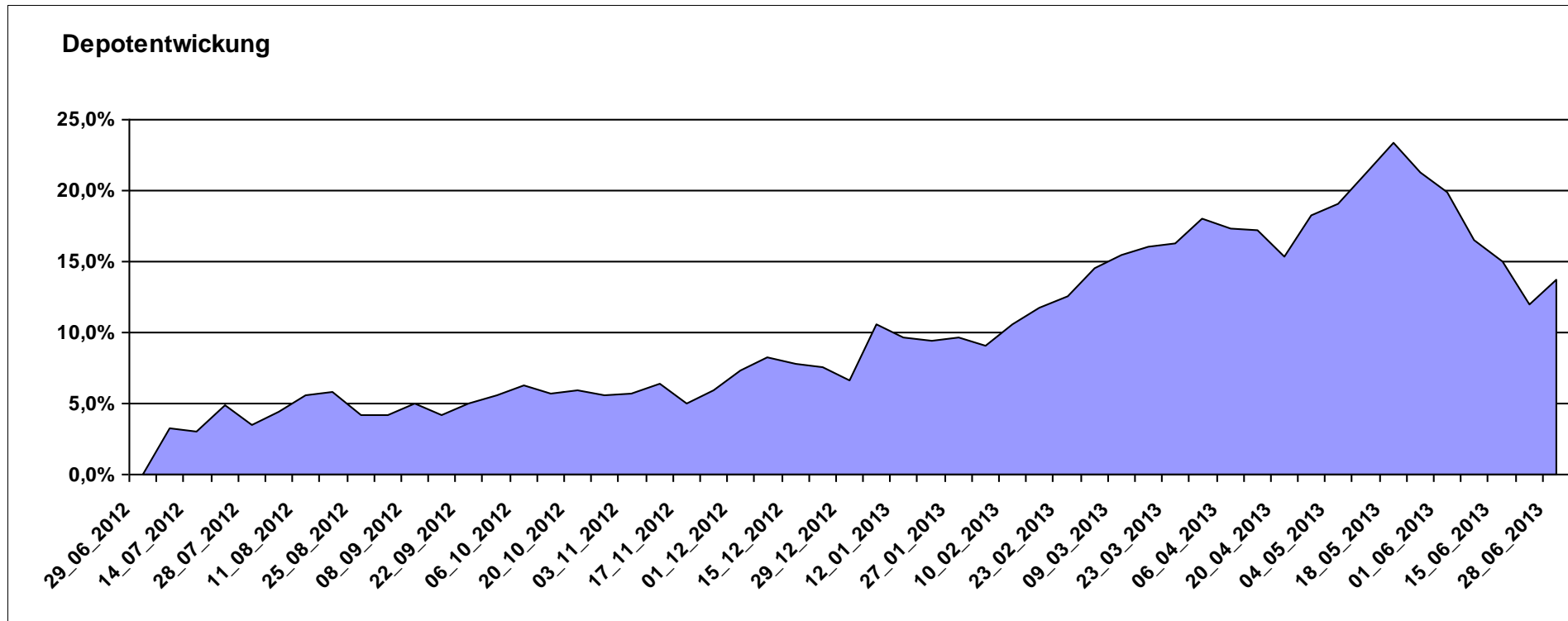
11.374,60

0,00

1.374,59

1.374,59

13,75%



Aktuelle Depotübersicht

Letzter festgestellter Kurs vom: 28.06.2013

Bericht erstellt am: 02.07.2013 17:58:39

Frank05		Teilnehmer									
WKN	Wertpapier Name	Stück	Bestand Einstandspreis	MW	Aktuell letzter Kurs	Depotwert	Div.	Gewinn/Verlust Kurs	Summe	v.H	Portfolio
LU0378435985	ComStage ETF STOXX EUROPE 600 HEALTH CARE NR	28,859	2.000,00	69,30	85,38	2.463,95	0,00	463,95	463,95	23,20%	22,13%
FR0000001745	SPDR MSCI EUROPE CONSUMER STAPLES ETF	19,524	2.000,00	102,44	116,80	2.280,36	0,00	280,36	280,36	14,02%	20,48%
LU0278937759	Aberdeen Global - Emerging Markets SC	157,480	2.000,00	12,70	14,31	2.253,54	0,00	253,54	253,54	12,68%	20,24%
BE0170241062	KBC Equity Fund Food & Personal Products	1,844	2.000,00	1084,40	1195,03	2.204,04	0,00	204,04	204,04	10,20%	19,80%
LU0274939478	Aviva Investors - Emerging Markets Bond Fund A	224,468	2.000,00	8,91	8,60	1.931,50	0,00	-68,50	-68,50	-3,43%	17,35%

Aktuelle Depotperformance

10.000,00

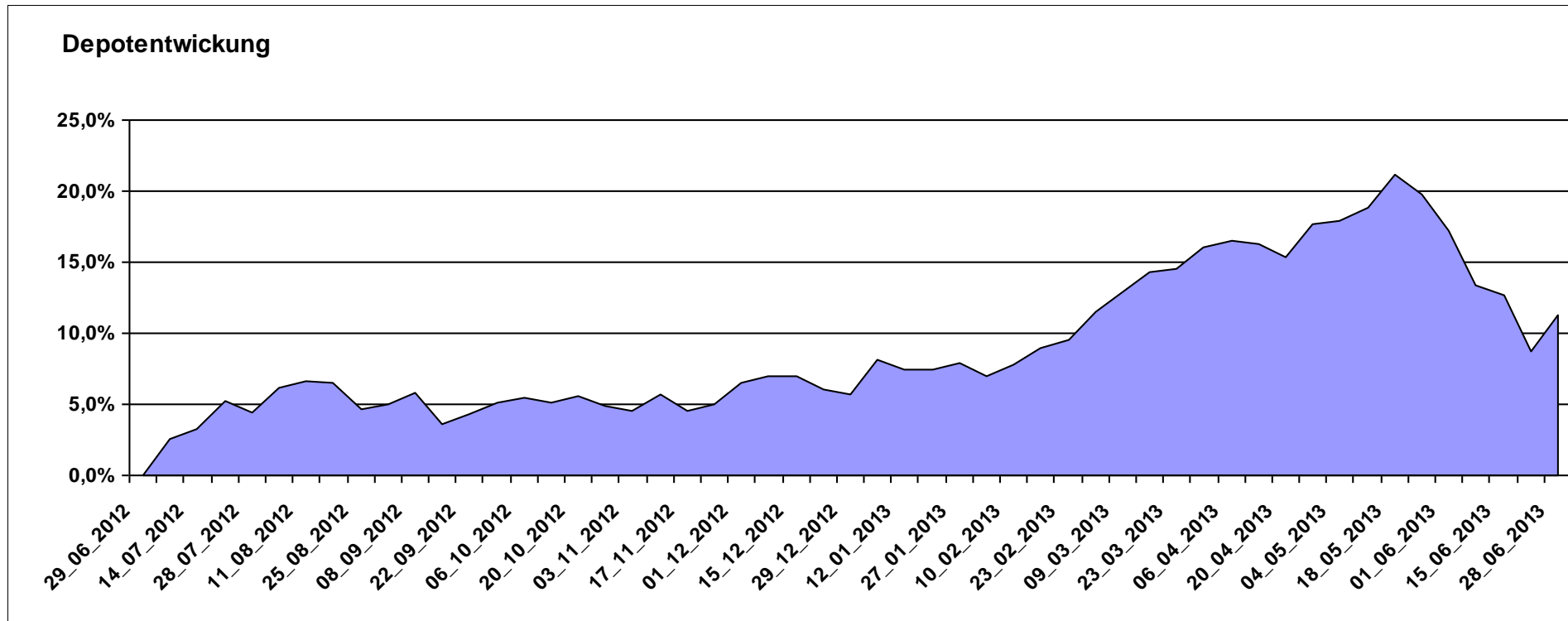
11.133,39

0,00

1.133,39

1.133,39

11,33%



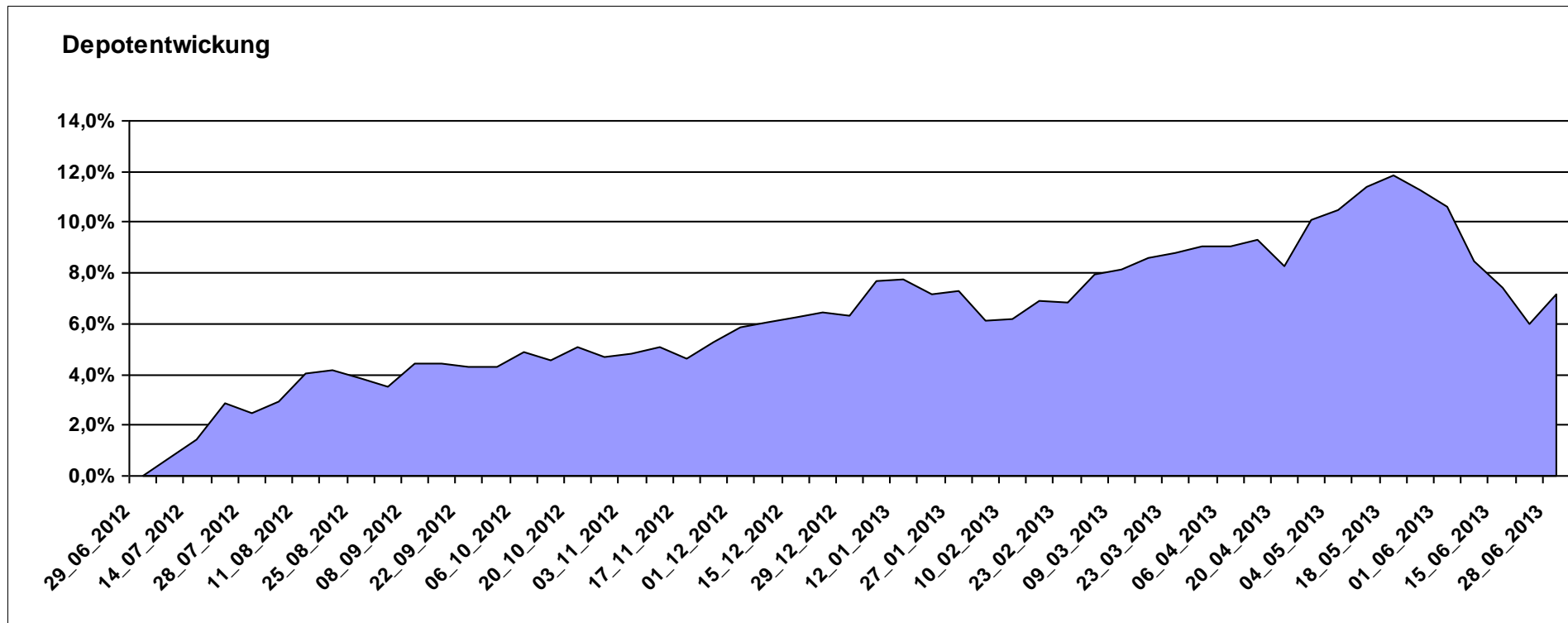
Aktuelle Depotübersicht

Letzter festgestellter Kurs vom: 28.06.2013

Bericht erstellt am: 02.07.2013 17:58:39

Gaston		Teilnehmer									
WKN	Wertpapier Name	Stück	Bestand Einstandspreis	MW	Aktuell letzter Kurs	Depotwert	Div.	Gewinn/Verlust Kurs	Summe	v.H	Portfolio
LU0524480265	iBOXX® € SOVEREIGNS EUROZONE YIELD PLUS TR INDEX	16,793	2.000,00	119,09	134,48	2.258,38	0,00	258,38	258,38	12,92%	21,08%
IE00B3YLT666	SPDR MSCI ACWI IMI ETF (EUR)	35,317	2.000,00	56,63	63,72	2.250,40	0,00	250,40	250,40	12,52%	21,01%
LU0265291665	Parvest European Small Convertible	16,051	2.000,00	124,60	133,27	2.139,17	0,00	139,17	139,17	6,96%	19,97%
AT0000688072	PIA - EURO CORPORATE BOND	14,695	2.000,00	136,10	142,58	2.095,22	0,00	95,22	95,22	4,76%	19,56%
LU0132414144	Aberdeen Select Em. Markets Bond Fund A2	69,107	2.000,00	28,94	28,51	1.970,23	0,00	-29,77	-29,77	-1,49%	18,39%

Aktuelle Depotperformance 10.000,00 10.713,40 0,00 713,40 713,40 7,13%



Aktuelle Depotübersicht

Letzter festgestellter Kurs vom: 28.06.2013

Bericht erstellt am: 02.07.2013 17:58:39

Ghost_69												Teilnehmer
WKN	Wertpapier Name	Stück	Bestand Einstandspreis	MW	Aktuell		Div.	Gewinn/Verlust			Portfolio	
					letzter Kurs	Depotwert		Kurs	Summe	v.H		
LU0231459107	Aberdeen Global Asian Smaller Comp. Fund A2	67,761	2.000,00	29,52	34,02	2.305,22	0,00	305,22	305,22	15,26%	21,09%	
LU0254364663	CS EF (Lux) Global Prestige R USD	197,147	2.000,00	10,14	11,48	2.263,25	0,00	263,25	263,25	13,16%	20,71%	
LU0278937759	Aberdeen Global - Emerging Markets SC	157,480	2.000,00	12,70	14,31	2.253,54	0,00	253,54	253,54	12,68%	20,62%	
LU0378449770	ComStage ETF Nasdaq-100 ®	94,494	2.000,00	21,17	22,63	2.138,40	0,00	138,40	138,40	6,92%	19,56%	
LU0132414144	Aberdeen Select Em. Markets Bond Fund A2	69,107	2.000,00	28,94	28,51	1.970,23	0,00	-29,77	-29,77	-1,49%	18,02%	

Aktuelle Depotperformance

10.000,00

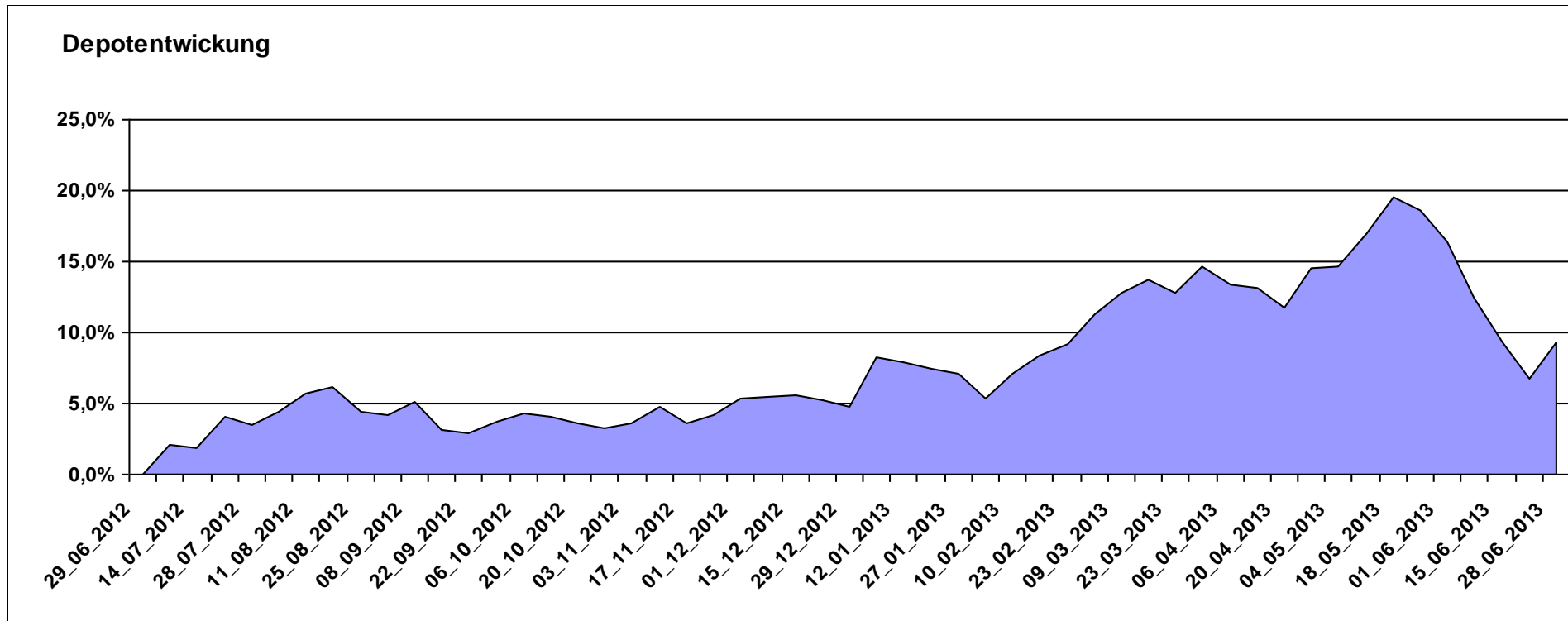
10.930,64

0,00

930,64

930,64

9,31%



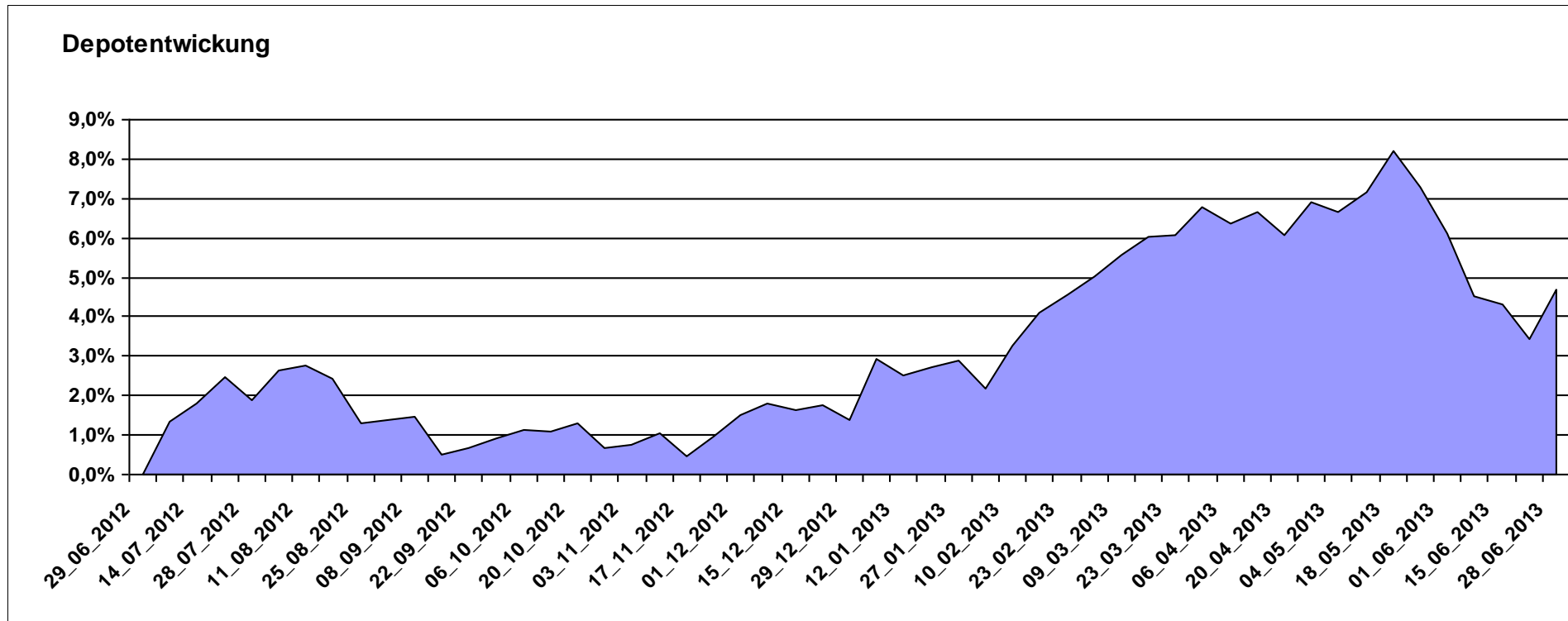
Aktuelle Depotübersicht

Letzter festgestellter Kurs vom: 28.06.2013

Bericht erstellt am: 02.07.2013 17:58:39

Hasenhirn		Teilnehmer									
WKN	Wertpapier Name	Stück	Bestand Einstandspreis	MW	Aktuell letzter Kurs	Depotwert	Div.	Gewinn/Verlust Kurs	Summe	v.H	Portfolio
BE0170241062	KBC Equity Fund Food & Personal Products	1,844	2.000,00	1084,40	1195,03	2.204,04	0,00	204,04	204,04	10,20%	21,05%
LU0260870661	Templeton Global Total Return Fund A	100,200	2.000,00	19,96	21,65	2.169,34	0,00	169,34	169,34	8,47%	20,72%
LU0411704413	BSF - BlackRock European Absolute Return Fund	16,981	2.000,00	117,78	122,87	2.086,43	0,00	86,43	86,43	4,32%	19,93%
LU0246569775	AW Stocks Alpha Plus OP	47,270	2.000,00	42,31	44,04	2.081,78	0,00	81,78	81,78	4,09%	19,89%
DE0009792218	WAVE-AKTIV	63,622	2.000,00	31,44	30,29	1.927,11	0,00	-72,89	-72,89	-3,64%	18,41%

Aktuelle Depotperformance 10.000,00 10.468,70 0,00 468,70 468,70 4,69%



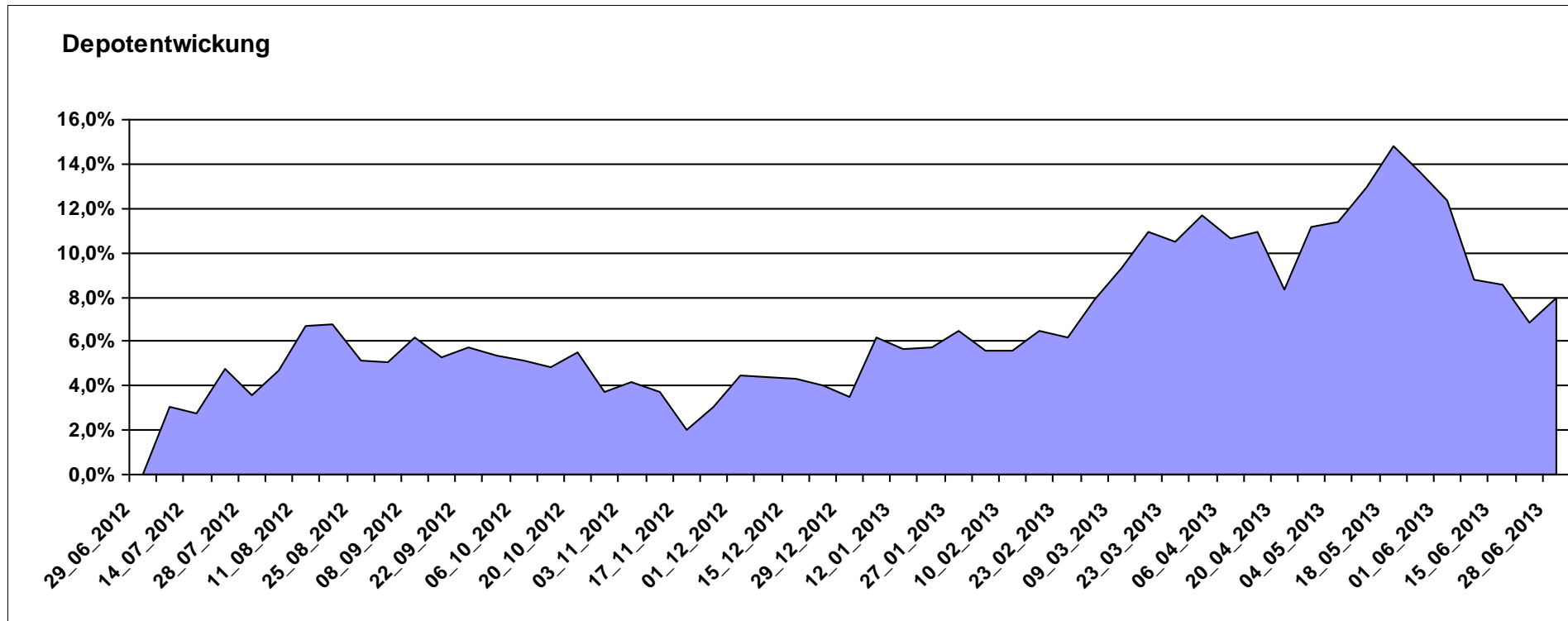
Aktuelle Depotübersicht

Letzter festgestellter Kurs vom: 28.06.2013

Bericht erstellt am: 02.07.2013 17:58:39

Hugolee		Teilnehmer									
WKN	Wertpapier Name	Stück	Bestand Einstandspreis	MW	Aktuell letzter Kurs	Depotwert	Div.	Gewinn/Verlust Kurs	Summe	v.H	Portfolio
DE0008490897	DWS US GROWTH	24,432	2.000,00	81,86	94,38	2.305,89	0,00	305,89	305,89	15,29%	21,36%
LU0292105359	db x-trackers STOXX 600 FOOD & BEVERAGE	28,547	2.000,00	70,06	79,78	2.277,48	0,00	277,48	277,48	13,87%	21,10%
DE0009848119	DWS Top Dividende	24,414	2.000,00	81,92	91,55	2.235,06	0,00	235,06	235,06	11,75%	20,71%
FR0010135103	Carmignac Patrimoine A	3,686	2.000,00	542,57	546,27	2.013,63	0,00	13,63	13,63	0,68%	18,66%
LU0292101796	db x-trackers DJ STOXX 600 OIL+GAS 1C	31,586	2.000,00	63,32	62,09	1.961,15	0,00	-38,85	-38,85	-1,94%	18,17%

Aktuelle Depotperformance 10.000,00 10.793,21 0,00 793,20 793,20 7,93%



Aktuelle Depotübersicht

Letzter festgestellter Kurs vom: 28.06.2013

Bericht erstellt am: 02.07.2013 17:58:39

klaus-behmer		Teilnehmer									
WKN	Wertpapier Name	Stück	Bestand Einstandspreis	MW	Aktuell letzter Kurs	Depotwert	Div.	Gewinn/Verlust Kurs	Summe	v.H	Portfolio
AT0000746755	ESPA Stock Biotec T	11,676	2.000,00	171,29	221,48	2.586,02	0,00	586,02	586,02	29,30%	22,72%
DE0009848119	DWS Top Dividende	24,414	2.000,00	81,92	91,55	2.235,06	0,00	235,06	235,06	11,75%	19,63%
JE000A0MKQK7	ETF Portfolio Global	198,216	2.000,00	10,09	11,06	2.192,27	0,00	192,27	192,27	9,61%	19,26%
LU0245997951	Aviva Investors Global REIT	20,089	2.000,00	99,56	108,90	2.187,67	0,00	187,67	187,67	9,38%	19,22%
LU0039499404	Allianz PIMCO Pfandbrieffonds AT	16,547	2.000,00	120,87	131,92	2.182,84	0,00	182,84	182,84	9,14%	19,17%

Aktuelle Depotperformance

10.000,00

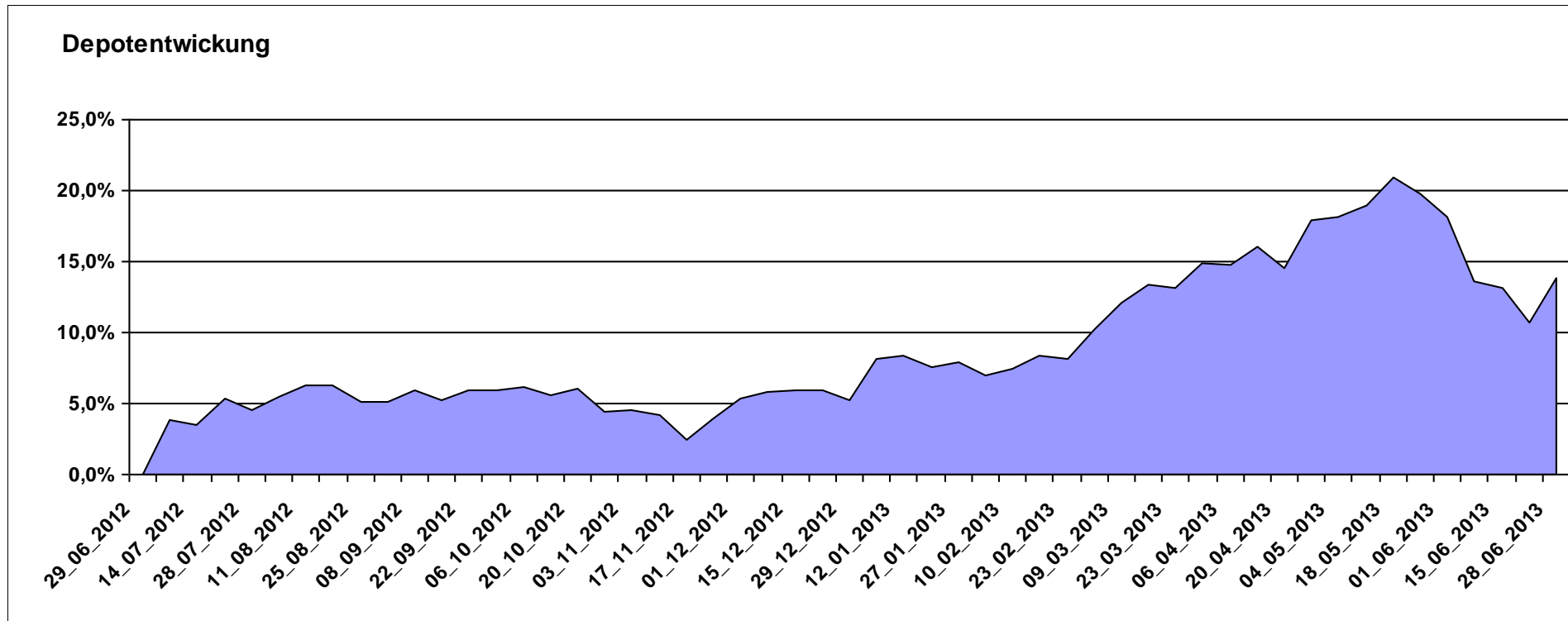
11.383,86

0,00

1.383,86

1.383,86

13,84%



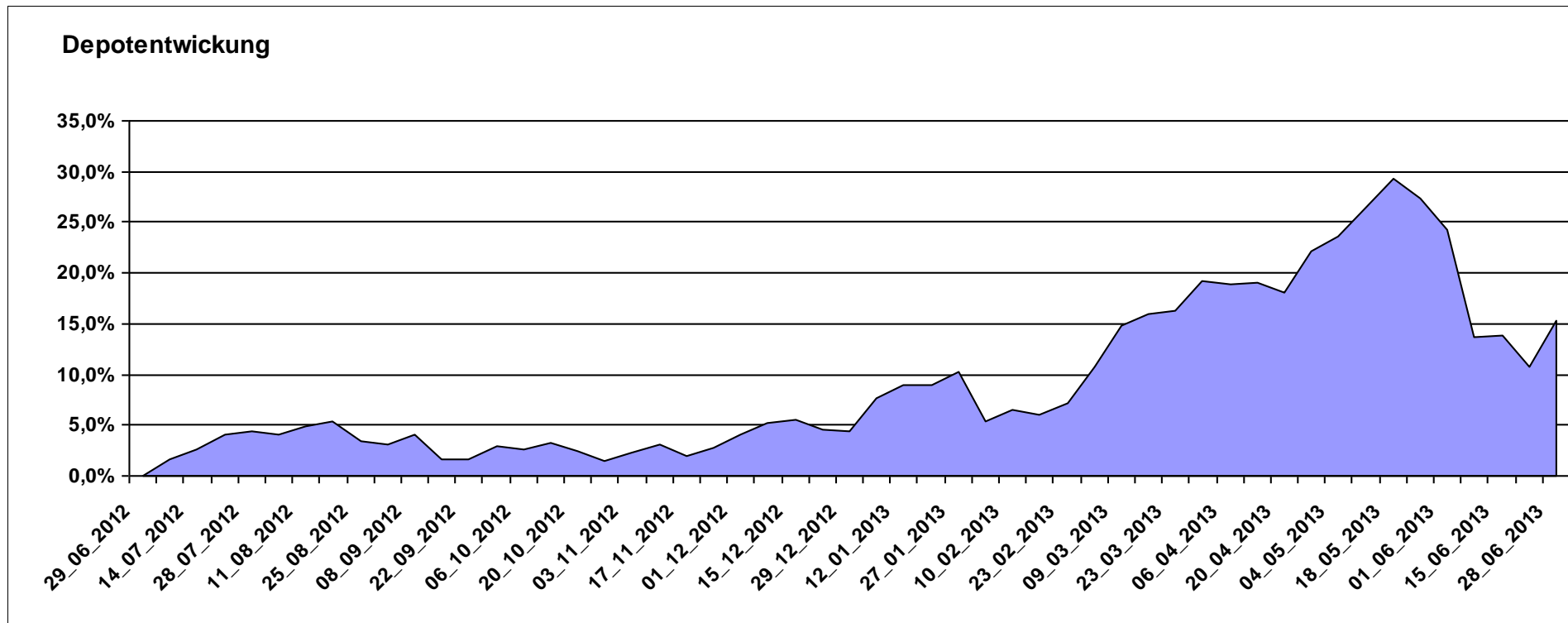
Aktuelle Depotübersicht

Letzter festgestellter Kurs vom: 28.06.2013

Bericht erstellt am: 02.07.2013 17:58:39

Laser12		Teilnehmer									
WKN	Wertpapier Name	Stück	Bestand Einstandspreis	MW	Aktuell letzter Kurs	Depotwert	Div.	Gewinn/Verlust Kurs	Summe	v.H	Portfolio
LU0130191181	CLARIDEN LEU (LUX) BIOTECHNOLOGY EQUITY FUND IB	12,657	2.000,00	158,01	197,95	2.505,47	0,00	505,47	505,47	25,27%	21,73%
LU0213961922	HSBC GIF TURKEY EQUITY I CAP	86,044	2.000,00	23,24	27,63	2.377,39	0,00	377,39	377,39	18,87%	20,62%
LU0102000758	PARVEST EQUITY JAPAN SMALL CAP I	0,049	2.000,00	0,00	47188,43	2.297,04	0,00	297,04	297,04	14,85%	19,92%
LU0035765741	VONTOBEL FUND US VALUE EQUITY B	4,279	2.000,00	467,38	527,08	2.255,47	0,00	255,47	255,47	12,77%	19,56%
LU0385405567	PICTET-WATER-HP USD	11,888	2.000,00	168,23	176,18	2.094,49	0,00	94,49	94,49	4,72%	18,17%

Aktuelle Depotperformance 10.000,00 11.529,86 0,00 1.529,86 1.529,86 15,30%



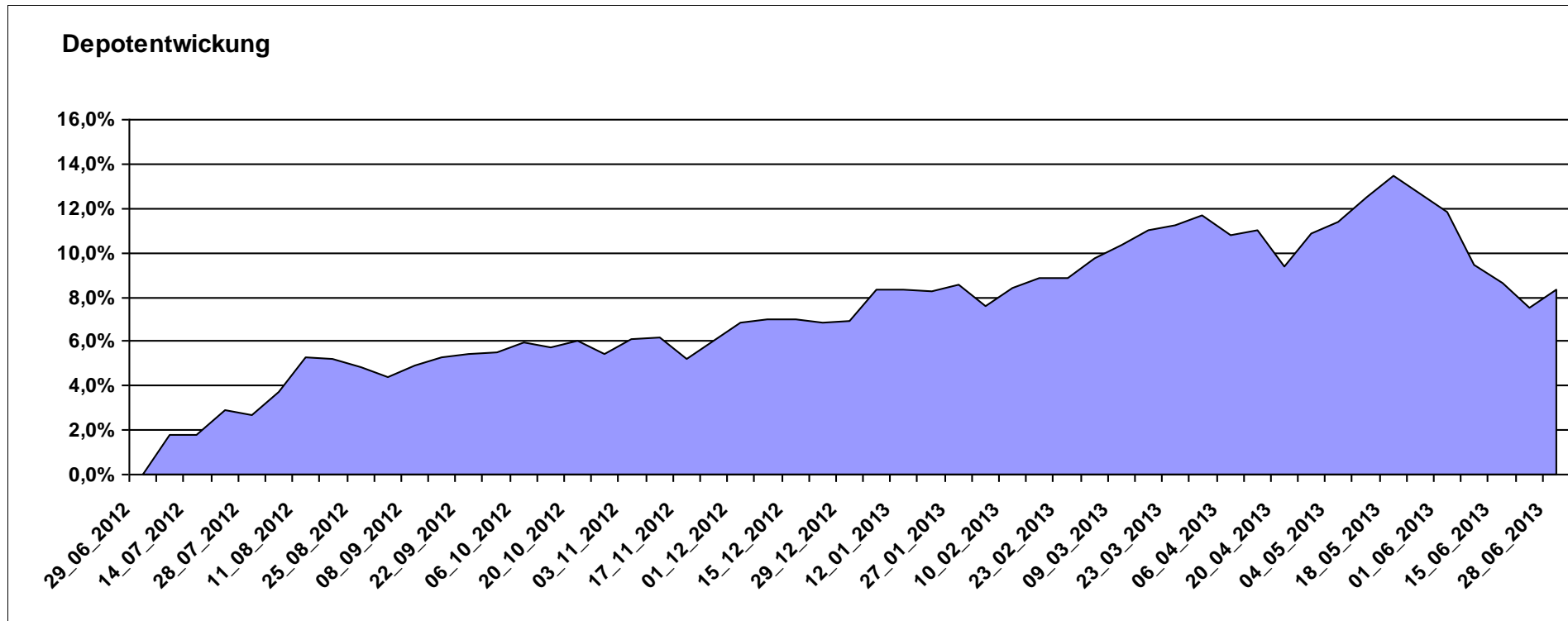
Aktuelle Depotübersicht

Letzter festgestellter Kurs vom: 28.06.2013

Bericht erstellt am: 02.07.2013 17:58:39

Licuala		Teilnehmer									
WKN	Wertpapier Name	Stück	Bestand Einstandspreis	MW	Aktuell letzter Kurs	Depotwert	Div.	Gewinn/Verlust Kurs	Summe	v.H	Portfolio
FR0011079466	Lyxor ETF MSCI All Country World	16,725	2.000,00	119,58	136,03	2.275,13	0,00	275,13	275,13	13,76%	20,99%
DE000A0M8HD2	Frankfurter Aktienfonds für Stiftungen	25,297	2.000,00	79,06	89,68	2.268,66	0,00	268,66	268,66	13,43%	20,93%
LU0260870661	Templeton Global Total Return Fund A	100,200	2.000,00	19,96	21,65	2.169,34	0,00	169,34	169,34	8,47%	20,02%
LU0401461305	vd Heydt Kersten Invest - Accura AF1 A	30,143	2.000,00	66,35	69,44	2.093,14	0,00	93,14	93,14	4,66%	19,31%
LU0432616737	Invesco Balanced-Risk Allocation	146,951	2.000,00	13,61	13,82	2.030,86	0,00	30,86	30,86	1,54%	18,74%

Aktuelle Depotperformance 10.000,00 10.837,13 0,00 837,13 837,13 8,37%



Aktuelle Depotübersicht

Letzter festgestellter Kurs vom: 28.06.2013

Bericht erstellt am: 02.07.2013 17:58:39

Limit		Teilnehmer									
WKN	Wertpapier Name	Stück	Bestand Einstandspreis	MW	Aktuell letzter Kurs	Depotwert	Div.	Gewinn/Verlust Kurs	Summe	v.H	Portfolio
LU0540980223	dbx MSCI World Health Care	175,323	2.000,00	11,41	14,08	2.468,55	0,00	468,55	468,55	23,43%	22,27%
LU0540980066	dbx MSCI World Consumer Staples	128,804	2.000,00	15,53	17,78	2.290,13	0,00	290,13	290,13	14,51%	20,66%
LU0592216559	dbx MSCI EM Consumer Staples	417,528	2.000,00	4,79	5,23	2.183,67	0,00	183,67	183,67	9,18%	19,70%
LU0478205379	dbx € Liquid Corporate 100	15,358	2.000,00	130,23	136,24	2.092,35	0,00	92,35	92,35	4,62%	18,88%
LU0321462953	db x-trackers Emerging Markets Liquid Eurobonds	7,513	2.000,00	266,19	272,60	2.048,16	0,00	48,16	48,16	2,41%	18,48%

Aktuelle Depotperformance

10.000,00

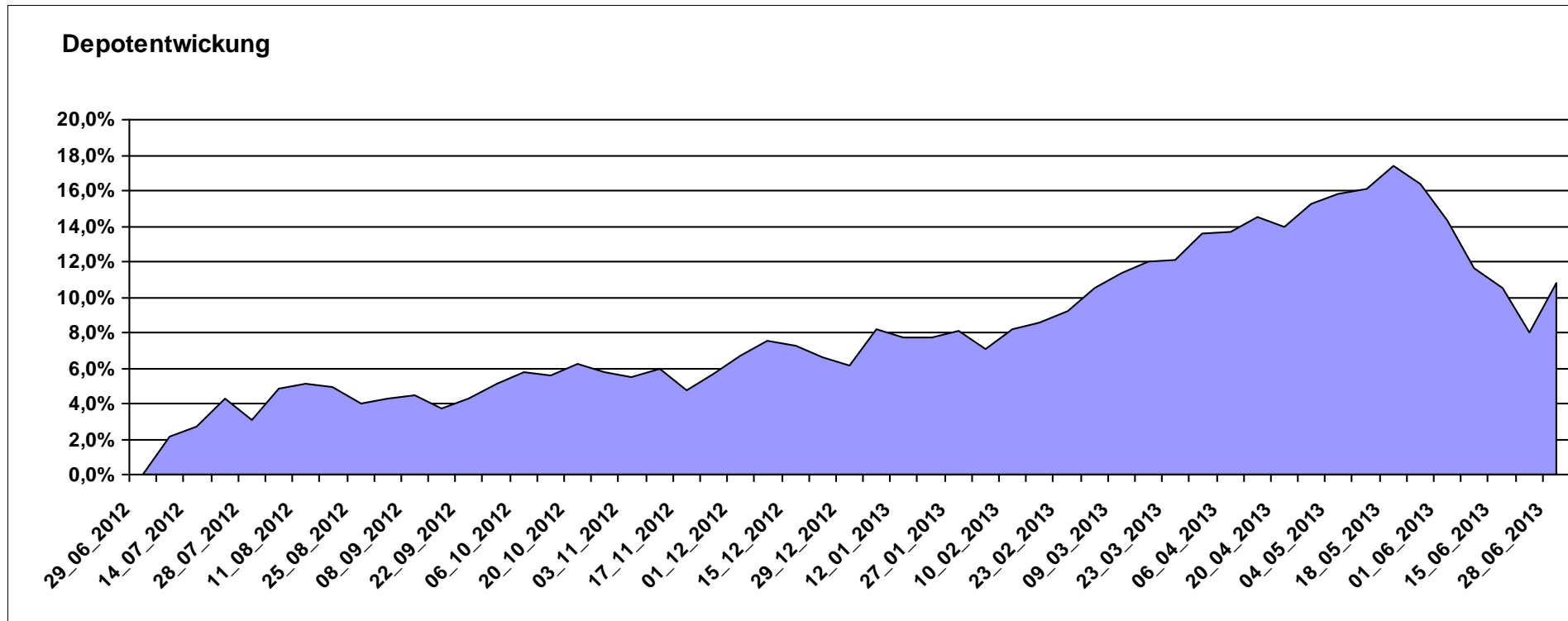
11.082,86

0,00

1.082,86

1.082,86

10,83%



Aktuelle Depotübersicht

Letzter festgestellter Kurs vom: 28.06.2013

Bericht erstellt am: 02.07.2013 17:58:39

Luxor		Teilnehmer									
WKN	Wertpapier Name	Stück	Bestand Einstandspreis	MW	Aktuell letzter Kurs	Depotwert	Div.	Gewinn/Verlust Kurs	Summe	v.H	Portfolio
LU0069514817	LiLux Convert	12,538	2.000,00	159,51	190,80	2.392,33	0,00	392,33	392,33	19,62%	21,43%
LU0264925131	Sparinvest SICAV Global SC Value EUR R	22,941	2.000,00	87,18	102,67	2.355,36	0,00	355,36	355,36	17,77%	21,10%
IE00B3YLT666	SPDR MSCI ACWI IMI ETF (EUR)	35,317	2.000,00	56,63	63,72	2.250,40	0,00	250,40	250,40	12,52%	20,16%
AT0000831425	ZZ 2	7,605	2.000,00	262,97	277,62	2.111,42	0,00	111,42	111,42	5,57%	18,91%
IE00B48X4842	SPDR® MSCI Emerging Markets SC	40,609	2.000,00	49,25	50,58	2.054,01	0,00	54,01	54,01	2,70%	18,40%

Aktuelle Depotperformance

10.000,00

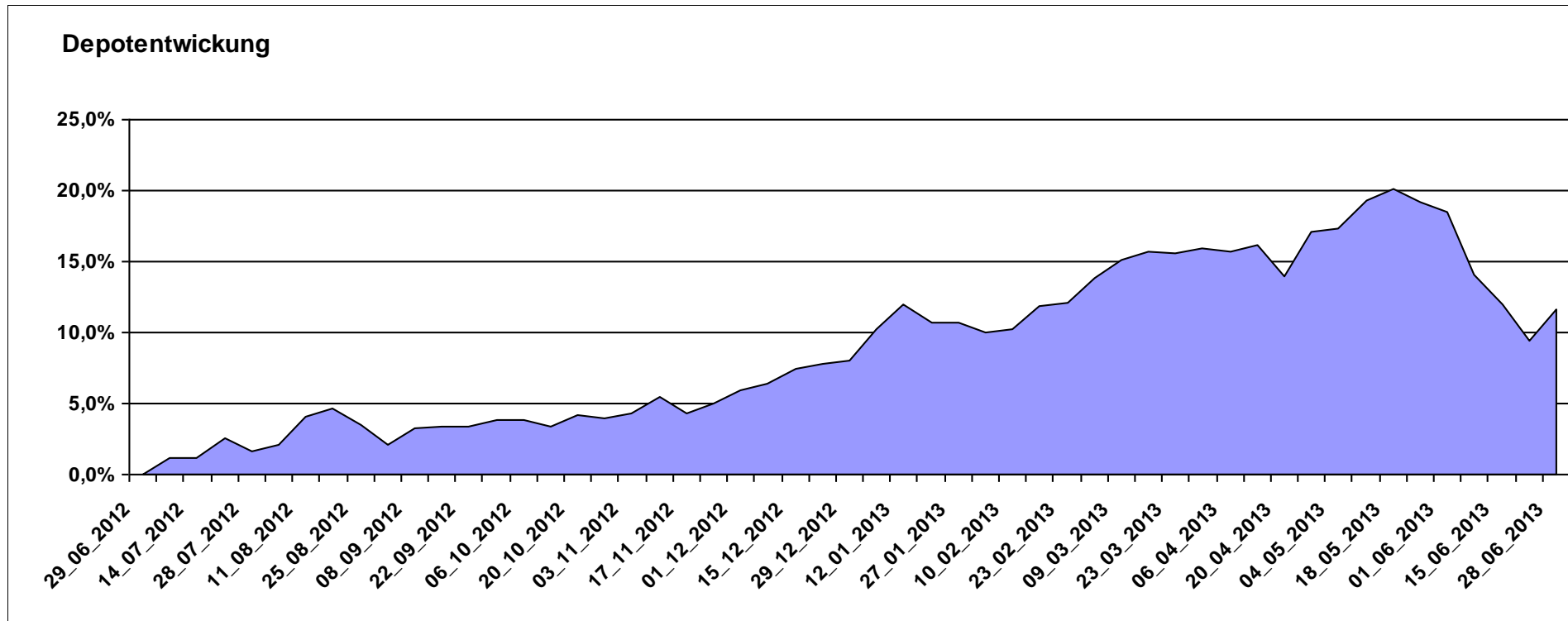
11.163,52

0,00

1.163,51

1.163,51

11,64%



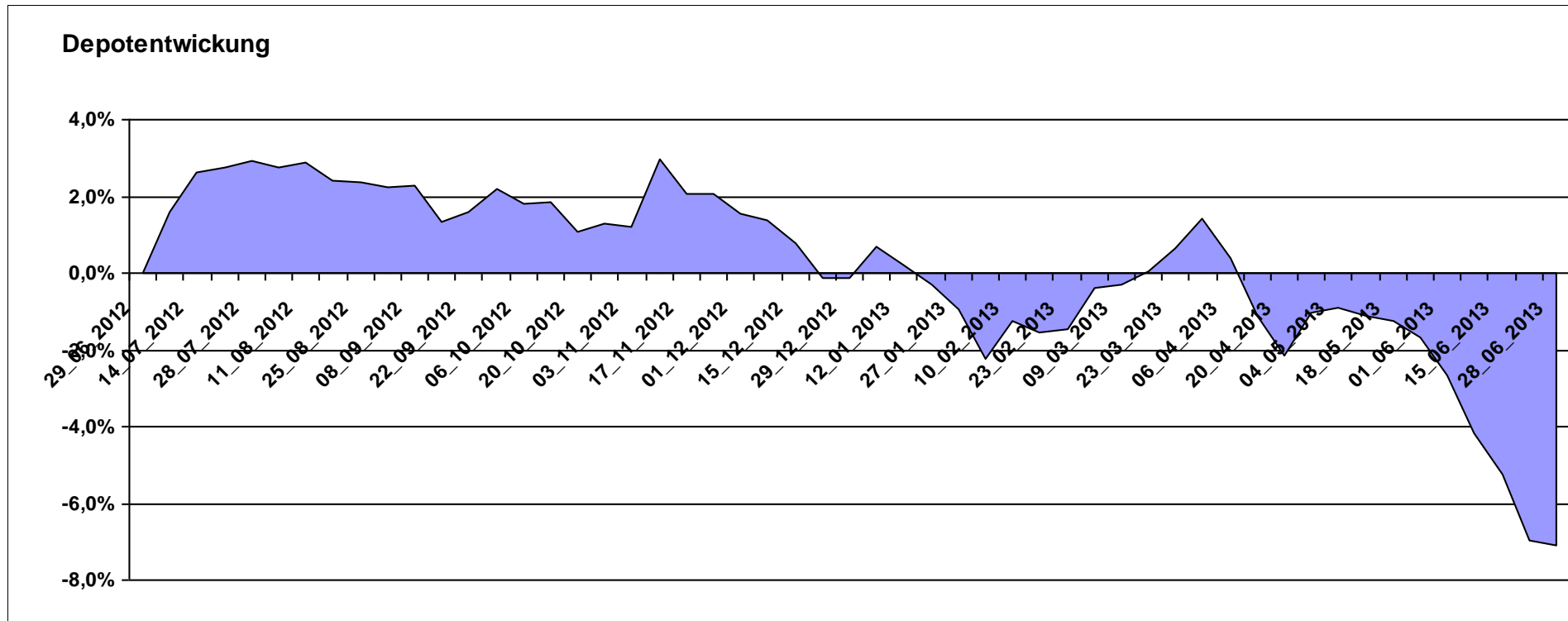
Aktuelle Depotübersicht

Letzter festgestellter Kurs vom: 28.06.2013

Bericht erstellt am: 02.07.2013 17:58:39

maddin711 Teilnehmer												
WKN	Wertpapier Name	Stück	Bestand Einstandspreis	MW	Aktuell letzter Kurs	Depotwert	Div.	Gewinn/Verlust Kurs	Summe	v.H	Portfolio	
FR0010135103	Carmignac Patrimoine A	3,686	2.000,00	542,57	546,27	2.013,63	0,00	13,63	13,63	0,68%	21,67%	
LU0035738771	VONTOBEL FUND SWISS FRANC BOND B	10,560	2.000,00	189,39	186,32	1.967,54	0,00	-32,46	-32,46	-1,62%	21,18%	
LU0255797556	PICTET-ASIAN LOCAL CURRENCY DEBT-P	17,123	2.000,00	116,80	112,30	1.922,95	0,00	-77,05	-77,05	-3,85%	20,70%	
AT0000820386	Schoellerbank Euro Alternativ (T)	13,788	2.000,00	145,05	138,54	1.910,24	0,00	-89,76	-89,76	-4,49%	20,56%	
DE000A0N62G0	ETFS Metal Sec. DT.ZT07/Und.Gold/Unze/999/	16,202	2.000,00	123,44	91,12	1.476,34	0,00	-523,66	-523,66	-26,18%	15,89%	

Aktuelle Depotperformance 10.000,00 9.290,70 0,00 -709,31 -709,31 -7,09%



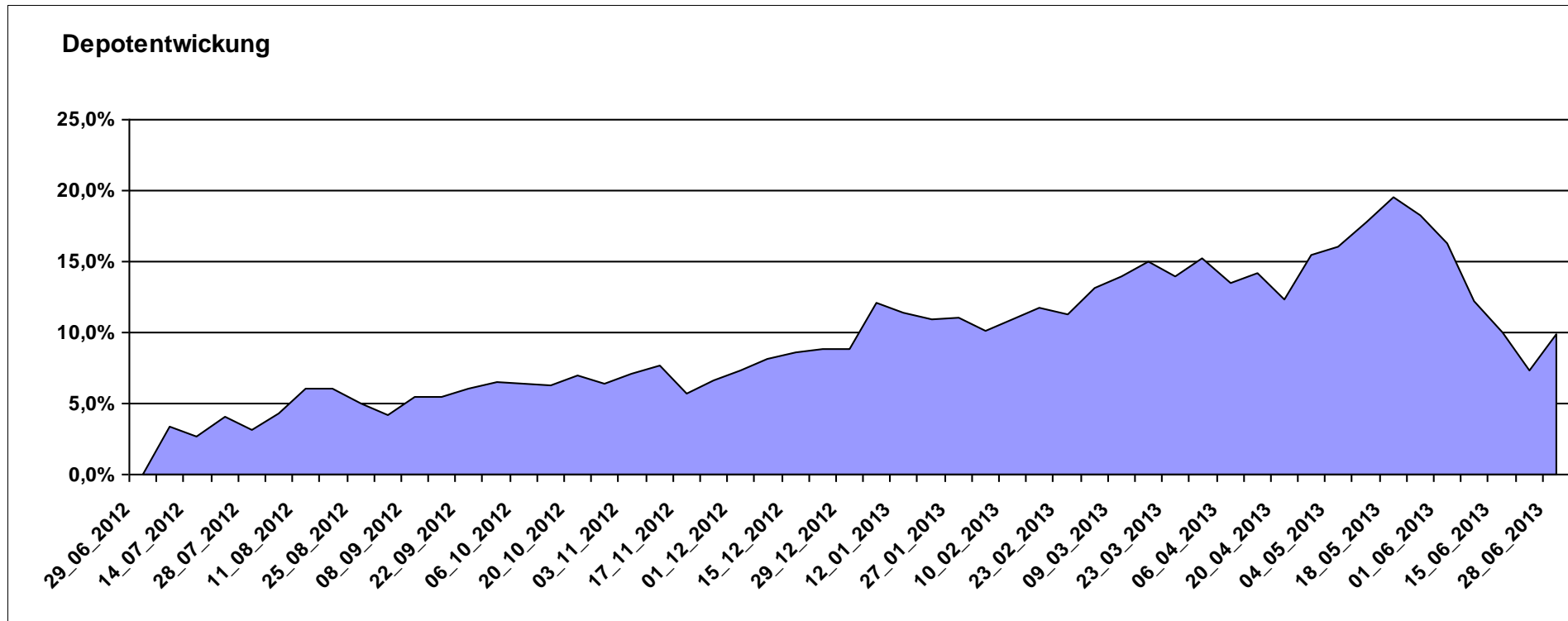
Aktuelle Depotübersicht

Letzter festgestellter Kurs vom: 28.06.2013

Bericht erstellt am: 02.07.2013 17:58:39

Marcise		Teilnehmer									
WKN	Wertpapier Name	Stück	Bestand Einstandspreis	MW	Aktuell letzter Kurs	Depotwert	Div.	Gewinn/Verlust Kurs	Summe	v.H	Portfolio
LU0278937759	Aberdeen Global - Emerging Markets SC	157,480	2.000,00	12,70	14,31	2.253,54	0,00	253,54	253,54	12,68%	20,50%
FR0010148981	Carmignac Investissement A	2,416	2.000,00	827,95	909,92	2.198,02	0,00	198,02	198,02	9,90%	20,00%
JE000A0MKQK7	ETF Portfolio Global	198,216	2.000,00	10,09	11,06	2.192,27	0,00	192,27	192,27	9,61%	19,95%
3B00B1VMCY93	M&G OPTIMAL INCOME FUND	130,463	2.000,00	15,33	16,79	2.190,48	0,00	190,48	190,48	9,52%	19,93%
GB0030190366	First State Global Emerging Markets	312,012	2.000,00	6,41	6,91	2.156,01	0,00	156,01	156,01	7,80%	19,62%

Aktuelle Depotperformance 10.000,00 10.990,32 0,00 990,32 990,32 9,90%



Aktuelle Depotübersicht

Letzter festgestellter Kurs vom: 28.06.2013

Bericht erstellt am: 02.07.2013 17:58:39

Molari		Teilnehmer									
WKN	Wertpapier Name	Stück	Bestand Einstandspreis	MW	Aktuell letzter Kurs	Depotwert	Div.	Gewinn/Verlust Kurs	Summe	v.H	Portfolio
LU0306632414	SLI Global SICAV European SC	183,318	2.000,00	10,91	13,80	2.529,97	0,00	529,97	529,97	26,50%	22,67%
LU0158078906	Amundi Funds Thailand - AU	23,275	2.000,00	85,93	104,20	2.425,23	0,00	425,23	425,23	21,26%	21,73%
LU0390137973	Templeton Frontier Markets	132,626	2.000,00	15,08	17,82	2.363,40	0,00	363,40	363,40	18,17%	21,17%
GB0030932676	M&G Global Basic	87,108	2.000,00	22,96	23,63	2.058,36	0,00	58,36	58,36	2,92%	18,44%
LU0407232692	Nestor Afrika Fonds B	18,374	2.000,00	108,85	97,16	1.785,21	0,00	-214,79	-214,79	-10,74%	15,99%

Aktuelle Depotperformance

10.000,00

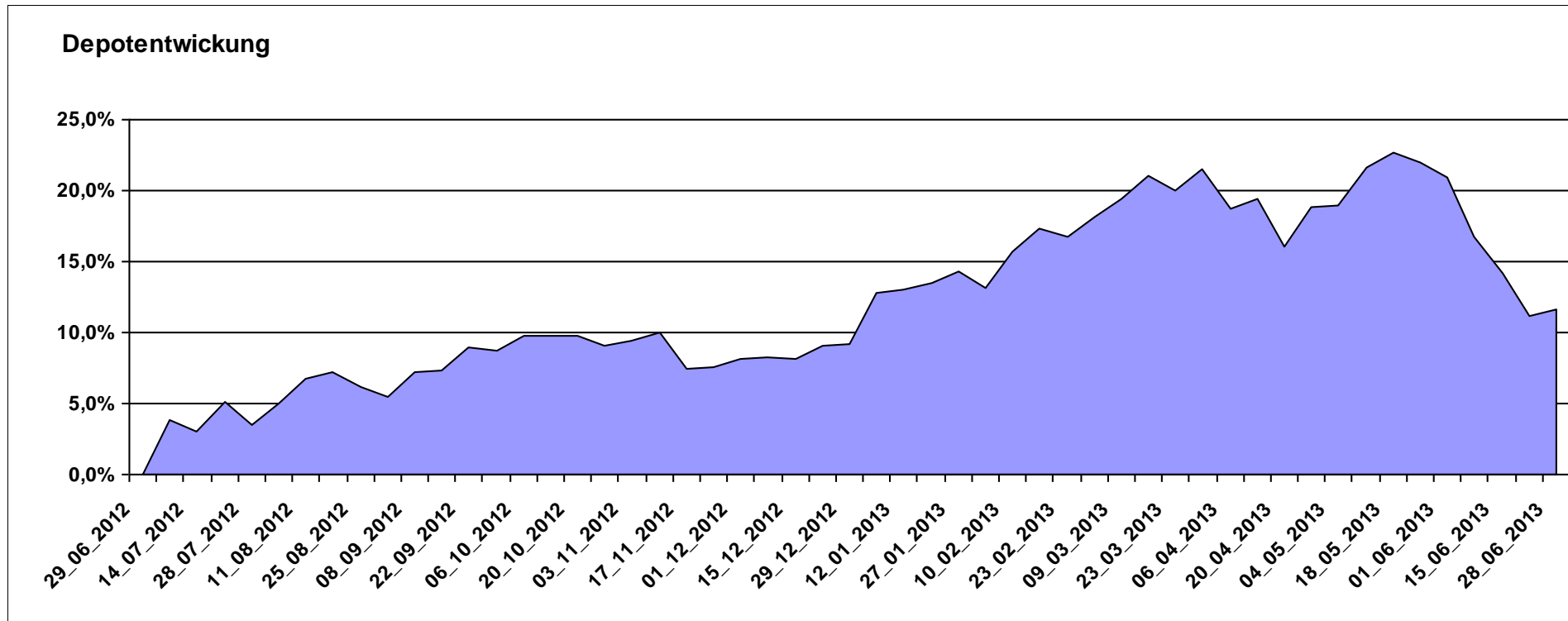
11.162,17

0,00

1.162,17

1.162,17

11,62%



Aktuelle Depotübersicht

Letzter festgestellter Kurs vom: 28.06.2013

Bericht erstellt am: 02.07.2013 17:58:39

OliverMarc		Teilnehmer									
WKN	Wertpapier Name	Stück	Bestand Einstandspreis	MW	Aktuell letzter Kurs	Depotwert	Div.	Gewinn/Verlust Kurs	Summe	v.H	Portfolio
LU0380865021	db x-trackers DJ EURO STOXX 50	75,586	2.000,00	26,46	31,44	2.376,04	0,00	376,04	376,04	18,80%	20,98%
DE000A0M8HD2	Frankfurter Aktienfonds für Stiftungen	25,297	2.000,00	79,06	89,68	2.268,66	0,00	268,66	268,66	13,43%	20,03%
LU0323578657	FvS Multiple Opportunities R	12,950	2.000,00	154,44	174,22	2.256,15	0,00	256,15	256,15	12,81%	19,92%
LU0278937759	Aberdeen Global - Emerging Markets SC	157,480	2.000,00	12,70	14,31	2.253,54	0,00	253,54	253,54	12,68%	19,90%
LU0260870661	Templeton Global Total Return Fund A	100,200	2.000,00	19,96	21,65	2.169,34	0,00	169,34	169,34	8,47%	19,16%

Aktuelle Depotperformance

10.000,00

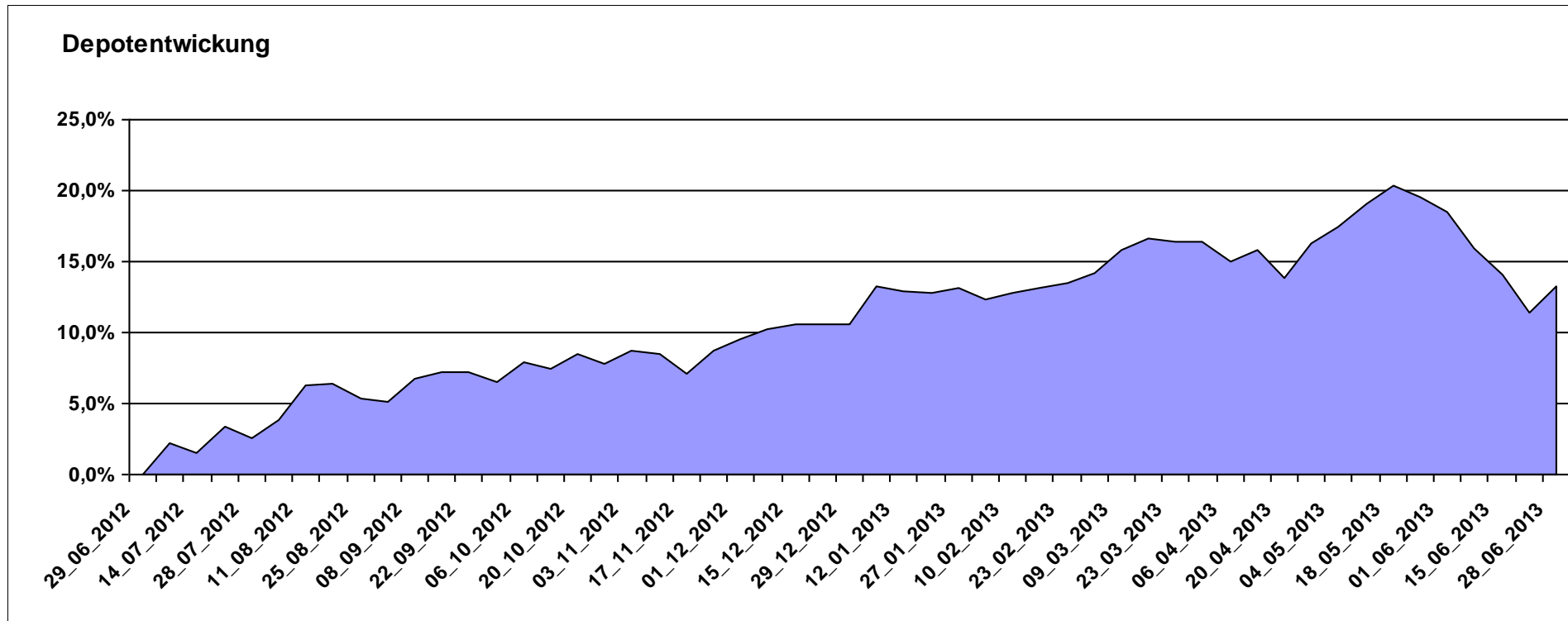
11.323,73

0,00

1.323,73

1.323,73

13,24%



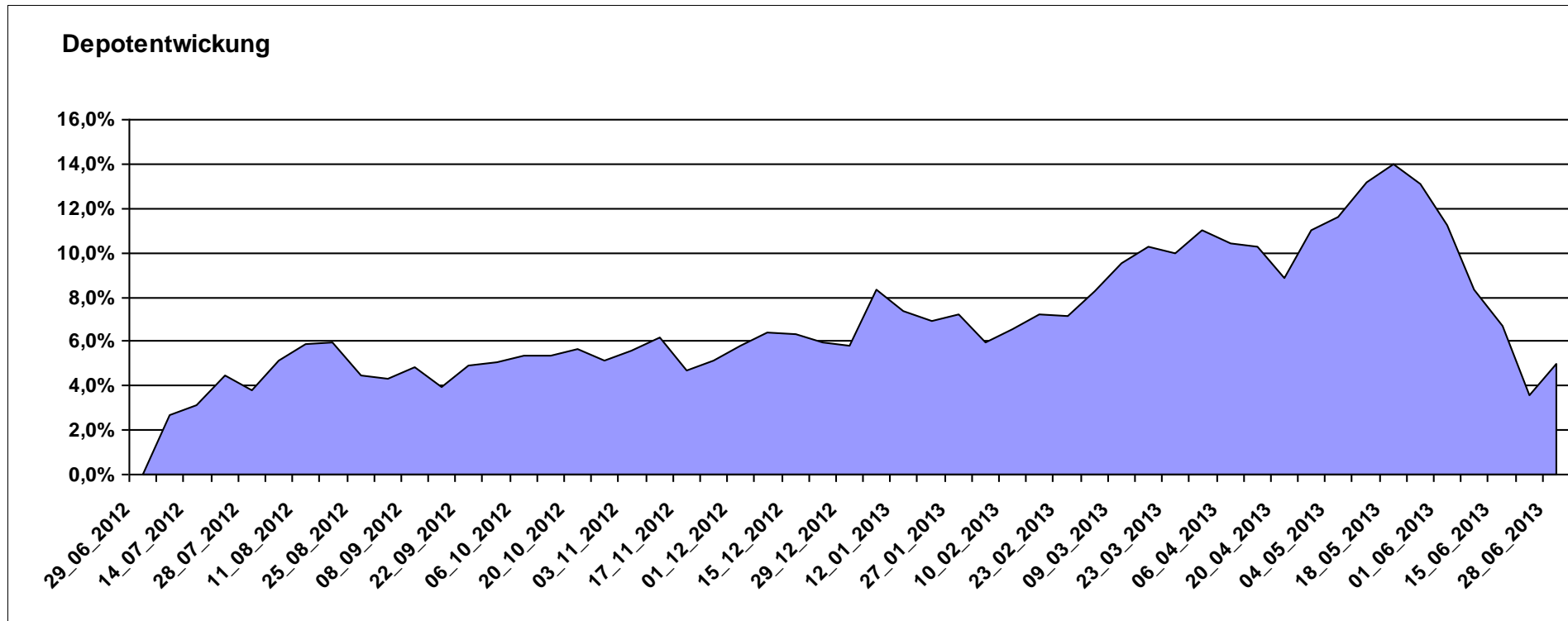
Aktuelle Depotübersicht

Letzter festgestellter Kurs vom: 28.06.2013

Bericht erstellt am: 02.07.2013 17:58:39

Padua												Teilnehmer
WKN	Wertpapier Name	Stück	Bestand Einstandspreis	MW	Aktuell		Div.	Gewinn/Verlust			Portfolio	
					letzter Kurs	Depotwert		Kurs	Summe	v.H		
LU0278937759	Aberdeen Global - Emerging Markets SC	157,480	2.000,00	12,70	14,31	2.253,54	0,00	253,54	253,54	12,68%	21,46%	
LU0119620416	Morgan Stanley Global Brands	35,663	2.000,00	56,08	62,51	2.229,32	0,00	229,32	229,32	11,47%	21,23%	
3B00B1VMCY9	M&G OPTIMAL INCOME FUND	130,463	2.000,00	15,33	16,79	2.190,48	0,00	190,48	190,48	9,52%	20,86%	
LU0274939478	Aviva Investors - Emerging Markets Bond Fund A	224,468	2.000,00	8,91	8,60	1.931,50	0,00	-68,50	-68,50	-3,43%	18,40%	
LU0505784701	Aberdeen Global - World Resources Equity	1,050	2.000,00	1905,35	1804,44	1.894,07	0,00	-105,93	-105,93	-5,30%	18,04%	

Aktuelle Depotperformance 10.000,00 10.498,91 0,00 498,91 498,91 4,99%



Aktuelle Depotübersicht

Letzter festgestellter Kurs vom: 28.06.2013

Bericht erstellt am: 02.07.2013 17:58:39

Physiker		Teilnehmer									
WKN	Wertpapier Name	Stück	Bestand Einstandspreis	MW	Aktuell letzter Kurs	Depotwert	Div.	Gewinn/Verlust Kurs	Summe	v.H	Portfolio
GB00B39R2S49	M&G Global Dividend Fund A	135,837	2.000,00	14,72	17,03	2.313,31	0,00	313,31	313,31	15,67%	22,82%
LU0132412106	Aberdeen - Emerging Market EQ FUND A2	41,728	2.000,00	47,93	48,43	2.020,86	0,00	20,86	20,86	1,04%	19,93%
FR0010135103	Carmignac Patrimoine A	3,686	2.000,00	542,57	546,27	2.013,63	0,00	13,63	13,63	0,68%	19,86%
LU0132414144	Aberdeen Select Em. Markets Bond Fund A2	69,107	2.000,00	28,94	28,51	1.970,23	0,00	-29,77	-29,77	-1,49%	19,43%
DK0016259260	ISI Latin America Equities	73,519	2.000,00	27,20	24,75	1.819,61	0,00	-180,39	-180,39	-9,02%	17,95%

Aktuelle Depotperformance

10.000,00

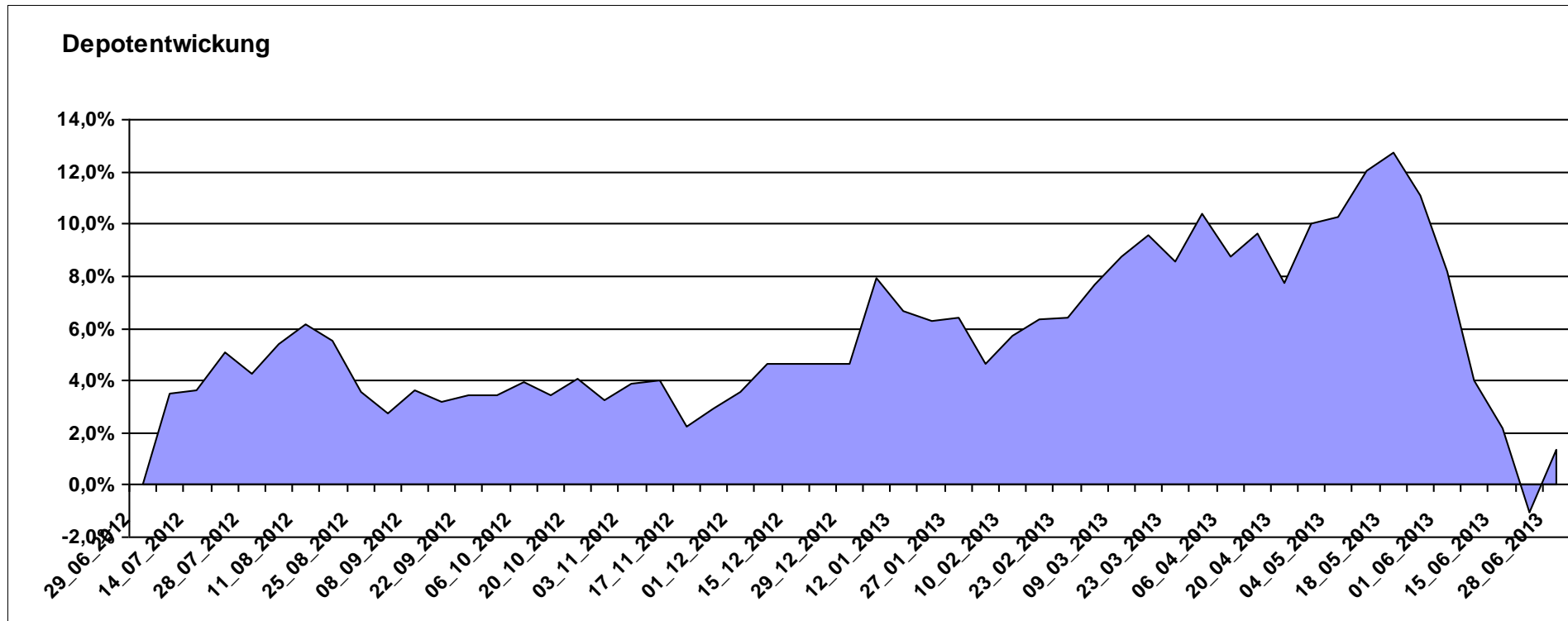
10.137,64

0,00

137,64

137,64

1,38%



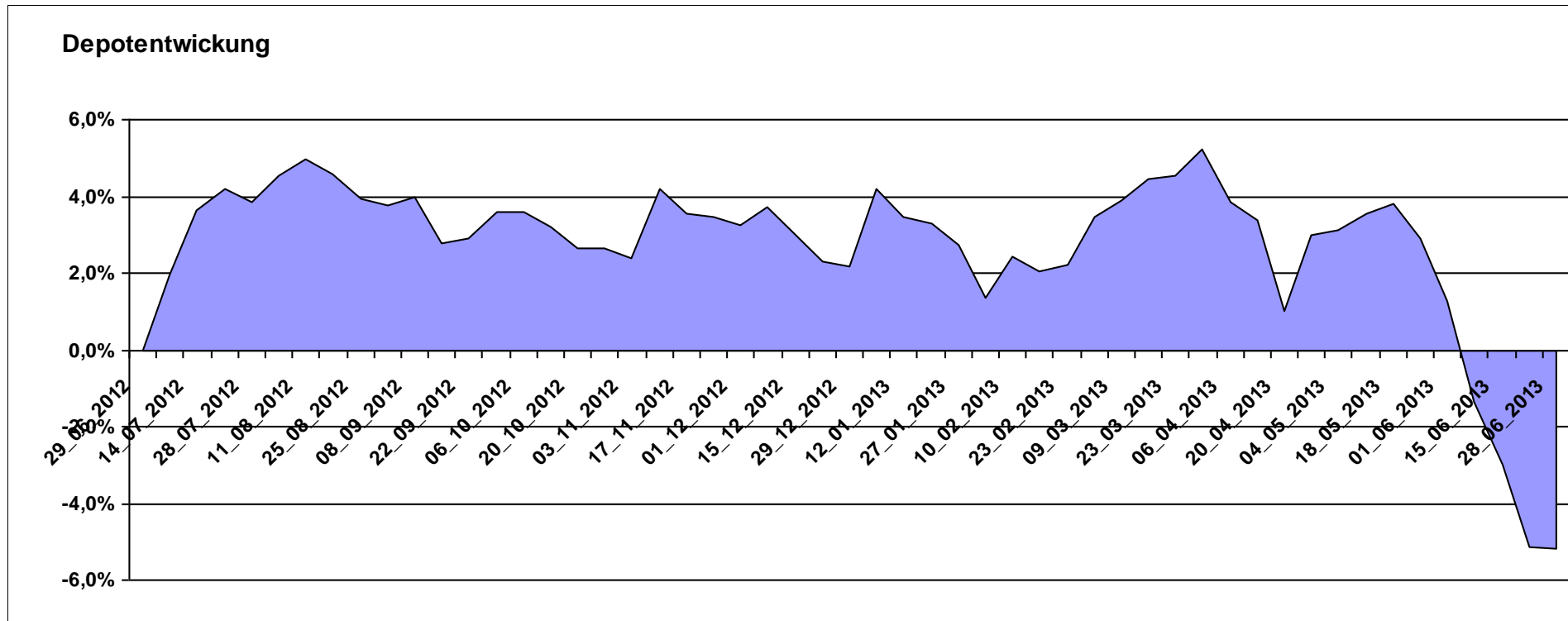
Aktuelle Depotübersicht

Letzter festgestellter Kurs vom: 28.06.2013

Bericht erstellt am: 02.07.2013 17:58:39

Pimboli		Teilnehmer									
WKN	Wertpapier Name	Stück	Bestand Einstandspreis	MW	Aktuell letzter Kurs	Depotwert	Div.	Gewinn/Verlust Kurs	Summe	v.H	Portfolio
LU0323578657	FvS Multiple Opportunities R	12,950	2.000,00	154,44	174,22	2.256,15	0,00	256,15	256,15	12,81%	23,80%
LU0132414144	Aberdeen Select Em. Markets Bond Fund A2	69,107	2.000,00	28,94	28,51	1.970,23	0,00	-29,77	-29,77	-1,49%	20,78%
IE00B4K2PZ33	Thames River Global High Yield Fund A	236,394	2.000,00	8,46	8,19	1.936,13	0,00	-63,87	-63,87	-3,19%	20,42%
LU0592698954	Carmignac Emerging Patrimoine A	18,586	2.000,00	107,61	99,30	1.845,55	0,00	-154,45	-154,45	-7,72%	19,47%
DE000A1DCTL3	ETC AUF PHYSICAL SWISS GOLD	15,992	2.000,00	125,06	92,08	1.472,57	0,00	-527,43	-527,43	-26,37%	15,53%

Aktuelle Depotperformance 10.000,00 9.480,63 0,00 -519,36 -519,36 -5,19%



Aktuelle Depotübersicht

Letzter festgestellter Kurs vom: 28.06.2013

Bericht erstellt am: 02.07.2013 17:58:39

Postguru		Teilnehmer									
WKN	Wertpapier Name	Stück	Bestand Einstandspreis	MW	Aktuell letzter Kurs	Depotwert	Div.	Gewinn/Verlust Kurs	Summe	v.H	Portfolio
LU0650624025	Comstage F.A.Z. Index	139,935	2.000,00	14,29	17,61	2.464,26	0,00	464,26	464,26	23,21%	22,43%
LU0392494646	Comstage MSCI Europe	60,613	2.000,00	33,00	37,47	2.271,18	0,00	271,18	271,18	13,56%	20,67%
LU0392494992	Comstage MSCI North America	68,480	2.000,00	29,21	33,09	2.266,00	0,00	266,00	266,00	13,30%	20,62%
LU0508799334	Comstage Bund Future	15,848	2.000,00	126,20	128,25	2.032,56	0,00	32,56	32,56	1,63%	18,50%
LU0635178014	Comstage MSCI Emerging Markets	67,385	2.000,00	29,68	28,99	1.953,50	0,00	-46,50	-46,50	-2,32%	17,78%

Aktuelle Depotperformance

10.000,00

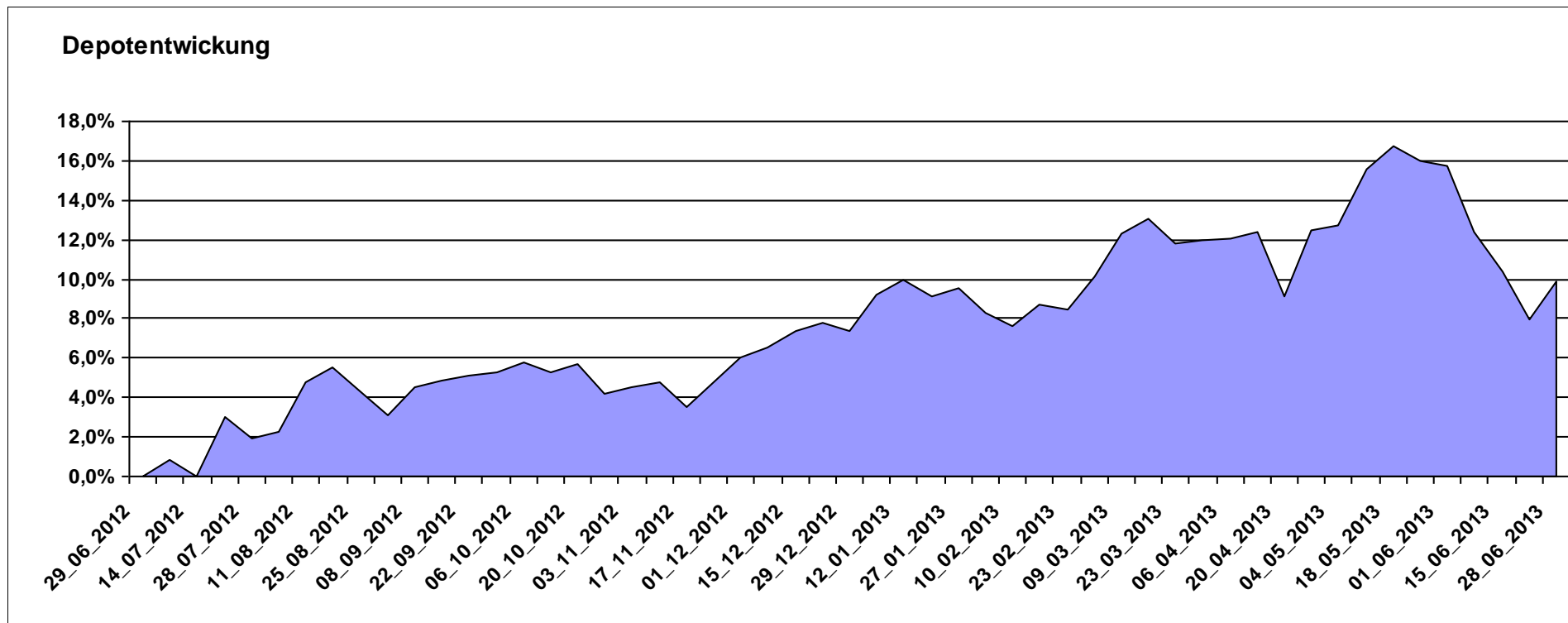
10.987,50

0,00

987,52

987,52

9,87%



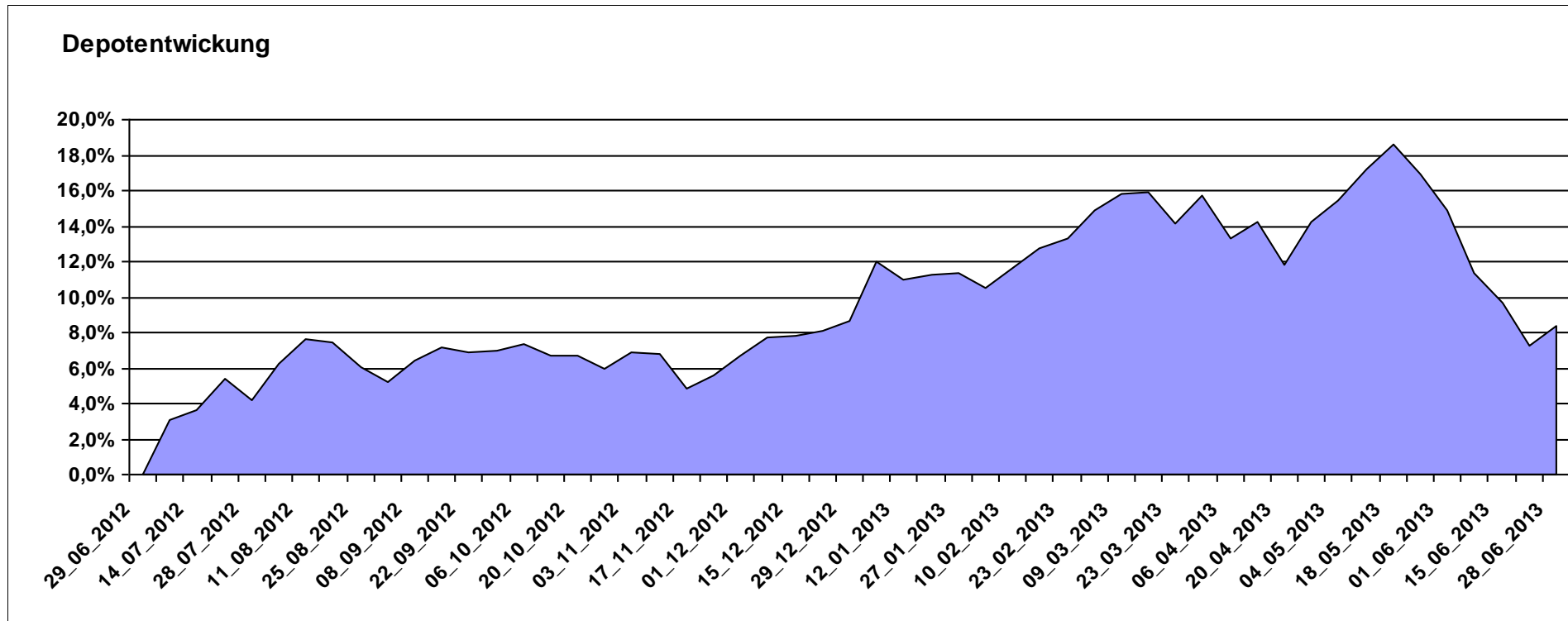
Aktuelle Depotübersicht

Letzter festgestellter Kurs vom: 28.06.2013

Bericht erstellt am: 02.07.2013 17:58:39

PSTVA		Teilnehmer									
WKN	Wertpapier Name	Stück	Bestand Einstandspreis	MW	Aktuell letzter Kurs	Depotwert	Div.	Gewinn/Verlust Kurs	Summe	v.H	Portfolio
LU0231459107	Aberdeen Global Asian Smaller Comp. Fund A2	67,761	2.000,00	29,52	34,02	2.305,22	0,00	305,22	305,22	15,26%	21,26%
LU0278527428	Nordea-1 Nordic Eq SC BP	186,567	2.000,00	10,72	12,06	2.250,00	0,00	250,00	250,00	12,50%	20,75%
GB0030190366	First State Global Emerging Markets	312,012	2.000,00	6,41	6,91	2.156,01	0,00	156,01	156,01	7,80%	19,89%
LU0360863863	ARERO	15,181	2.000,00	131,74	140,88	2.138,76	0,00	138,76	138,76	6,94%	19,73%
LU0011850392	BGF Emerging Europe A2 EUR	23,565	2.000,00	84,87	84,50	1.991,28	0,00	-8,72	-8,72	-0,44%	18,37%

Aktuelle Depotperformance 10.000,00 10.841,27 0,00 841,27 841,27 8,41%



Aktuelle Depotübersicht

Letzter festgestellter Kurs vom: 28.06.2013

Bericht erstellt am: 02.07.2013 17:58:39

RichyRich		Teilnehmer									
WKN	Wertpapier Name	Stück	Bestand Einstandspreis	MW	Aktuell letzter Kurs	Depotwert	Div.	Gewinn/Verlust Kurs	Summe	v.H	Portfolio
LU0348798009	Allianz RCM Thailand	5,420	2.000,00	369,02	499,03	2.704,60	0,00	704,60	704,60	35,23%	23,62%
LU0254360752	CS Equity Fund (Lux) Global Prestige B	127,714	2.000,00	15,66	18,52	2.365,26	0,00	365,26	365,26	18,26%	20,66%
LU0323578657	FvS Multiple Opportunities R	12,950	2.000,00	154,44	174,22	2.256,15	0,00	256,15	256,15	12,81%	19,71%
LU0261945553	Fidelity Funds - ASEAN Fund A Acc (USD);	125,467	2.000,00	15,94	17,30	2.170,57	0,00	170,57	170,57	8,53%	18,96%
LU0170990948	Pictet - Global Emerging Debt-HP CHF;	6,919	2.000,00	289,06	282,27	1.953,02	0,00	-46,98	-46,98	-2,35%	17,06%

Aktuelle Depotperformance

10.000,00

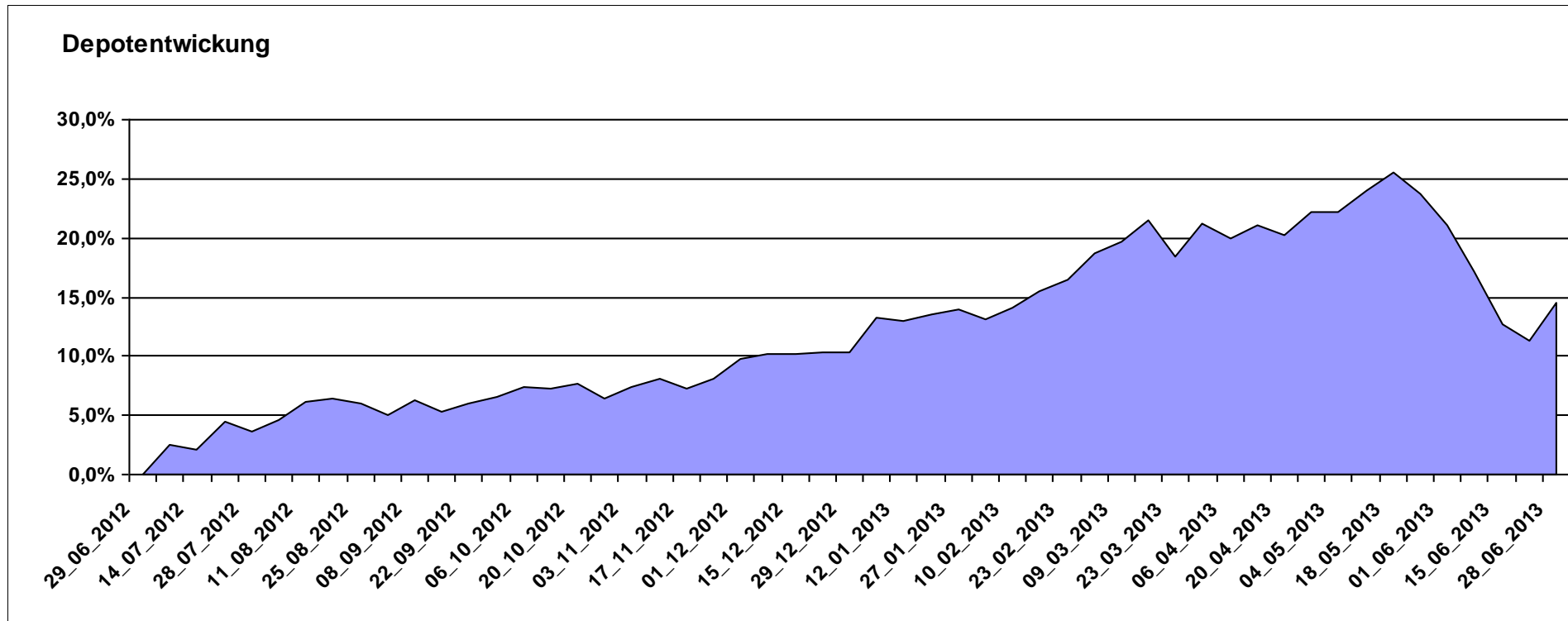
11.449,60

0,00

1.449,61

1.449,61

14,50%



Aktuelle Depotübersicht

Letzter festgestellter Kurs vom: 28.06.2013

Bericht erstellt am: 02.07.2013 17:58:39

riddler218												Teilnehmer
WKN	Wertpapier Name	Stück	Bestand Einstandspreis	MW	Aktuell letzter Kurs	Depotwert	Div.	Gewinn/Verlust Kurs	Summe	v.H	Portfolio	
DE0009769976	DWS Biotech	26,161	2.000,00	76,45	98,75	2.583,39	0,00	583,39	583,39	29,17%	21,92%	
LU0316468478	Schroder Middle East	207,469	2.000,00	9,64	12,09	2.508,30	0,00	508,30	508,30	25,41%	21,29%	
LU0209404259	DWS Türkei	10,938	2.000,00	182,85	212,28	2.321,90	0,00	321,90	321,90	16,10%	19,70%	
LU0278937759	Aberdeen Global - Emerging Markets SC	157,480	2.000,00	12,70	14,31	2.253,54	0,00	253,54	253,54	12,68%	19,12%	
LU0270814014	Schroder Taiwan	208,375	2.000,00	9,60	10,16	2.117,09	0,00	117,09	117,09	5,85%	17,97%	

Aktuelle Depotperformance

10.000,00

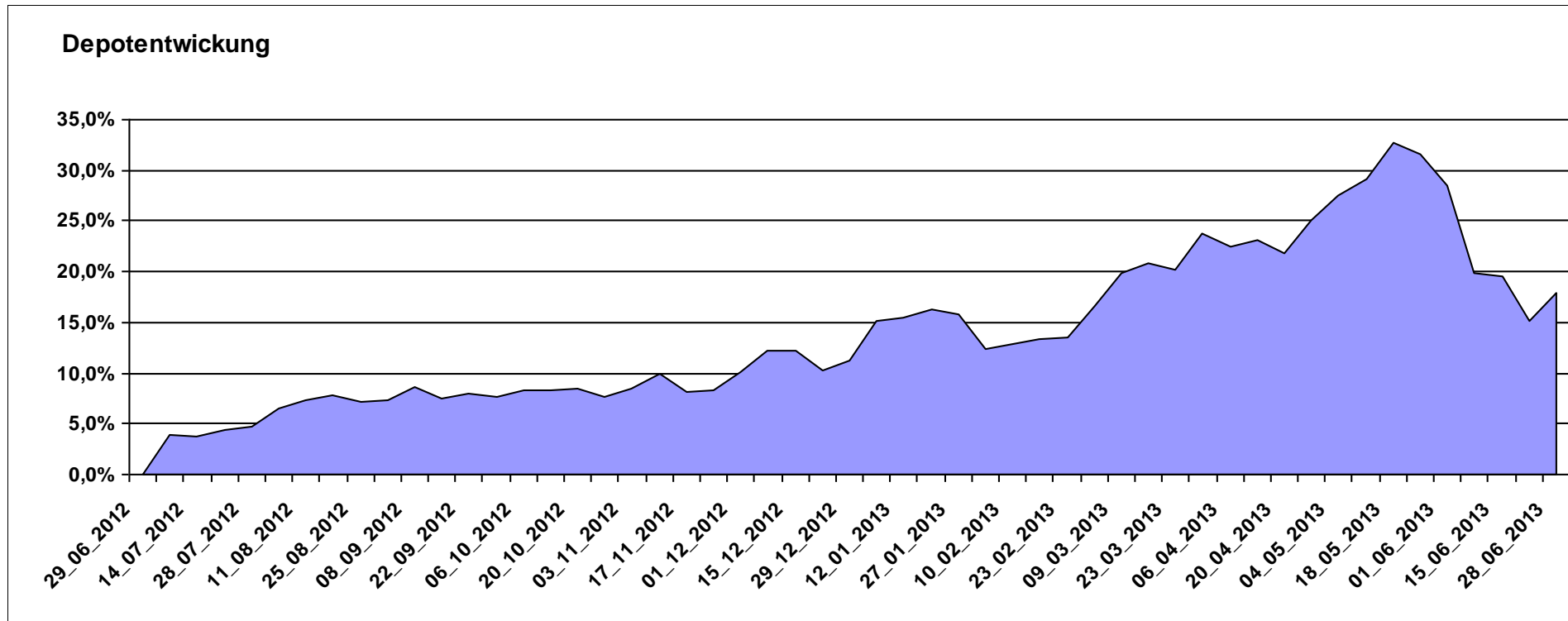
11.784,22

0,00

1.784,22

1.784,22

17,84%



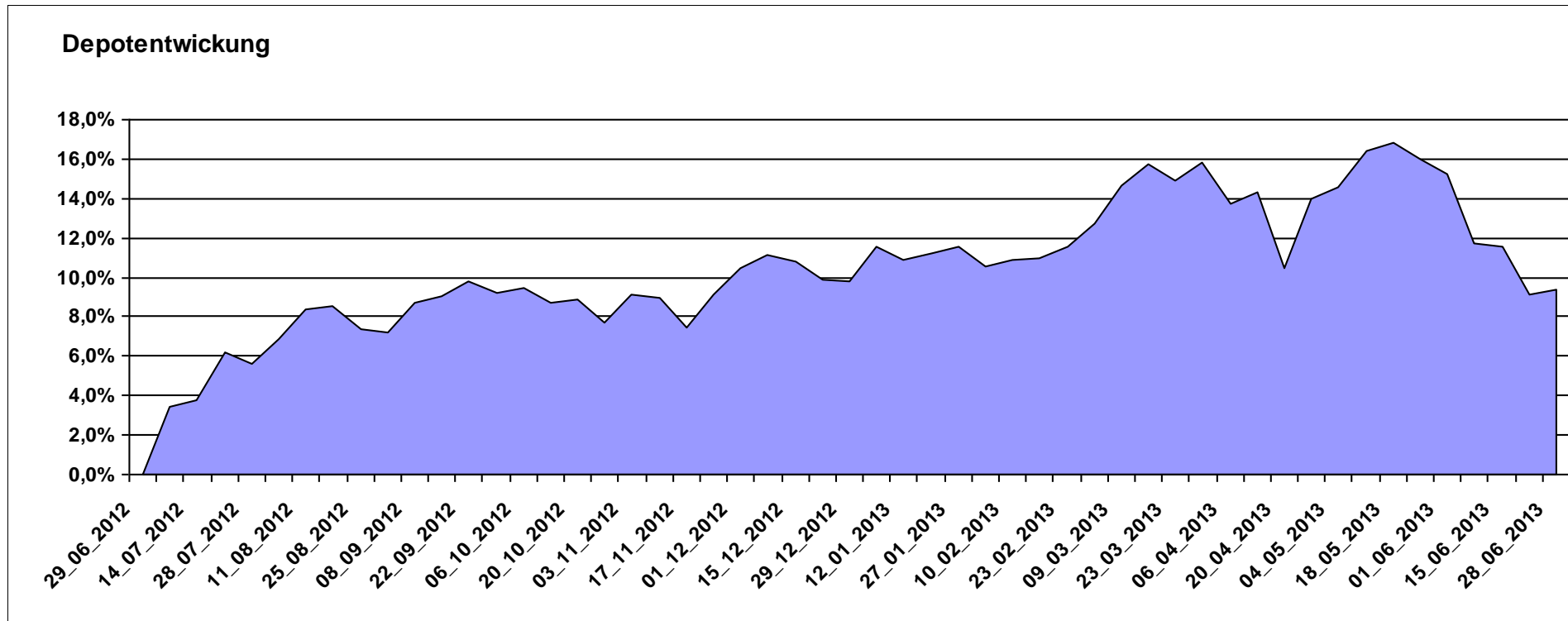
Aktuelle Depotübersicht

Letzter festgestellter Kurs vom: 28.06.2013

Bericht erstellt am: 02.07.2013 17:58:39

Schildkröte		Teilnehmer									
WKN	Wertpapier Name	Stück	Bestand Einstandspreis	MW	Aktuell letzter Kurs	Depotwert	Div.	Gewinn/Verlust Kurs	Summe	v.H	Portfolio
DE0008490962	DWS Deutschland	19,675	2.000,00	101,65	135,53	2.666,60	0,00	666,60	666,60	33,33%	24,38%
LU0256839274	Allianz RCM Europe Equity Growth	14,496	2.000,00	137,97	164,31	2.381,82	0,00	381,82	381,82	19,09%	21,77%
DE0009848119	DWS Top Dividende	24,414	2.000,00	81,92	91,55	2.235,06	0,00	235,06	235,06	11,75%	20,43%
LU0260870661	Templeton Global Total Return Fund A	100,200	2.000,00	19,96	21,65	2.169,34	0,00	169,34	169,34	8,47%	19,83%
LU0055649056	DWS Gold Plus	1,010	2.000,00	1979,89	1471,06	1.486,00	0,00	-514,00	-514,00	-25,70%	13,58%

Aktuelle Depotperformance 10.000,00 10.938,82 0,00 938,82 938,82 9,39%



Aktuelle Depotübersicht

Letzter festgestellter Kurs vom: 28.06.2013

Bericht erstellt am: 02.07.2013 17:58:39

Senna		Teilnehmer									
WKN	Wertpapier Name	Stück	Bestand Einstandspreis	MW	Aktuell letzter Kurs	Depotwert	Div.	Gewinn/Verlust Kurs	Summe	v.H	Portfolio
IE00B0T0FN89	Griffin Ottoman Fund	16,988	2.000,00	117,73	136,11	2.312,24	0,00	312,24	312,24	15,61%	21,42%
LU0205193047	Schroder ISF-US Small & Mid-Cap	16,183	2.000,00	123,59	142,37	2.303,91	0,00	303,91	303,91	15,20%	21,35%
IE0004515239	ENNISMORE EUROPEAN SC	25,050	2.000,00	79,84	89,27	2.236,22	0,00	236,22	236,22	11,81%	20,72%
GB0033874214	First State Asia Pacific Leaders	454,545	2.000,00	4,40	4,77	2.168,18	0,00	168,18	168,18	8,41%	20,09%
LU0072463663	BGF Latin American Fund A2 USD	33,523	2.000,00	59,66	52,86	1.772,04	0,00	-227,96	-227,96	-11,40%	16,42%

Aktuelle Depotperformance

10.000,00

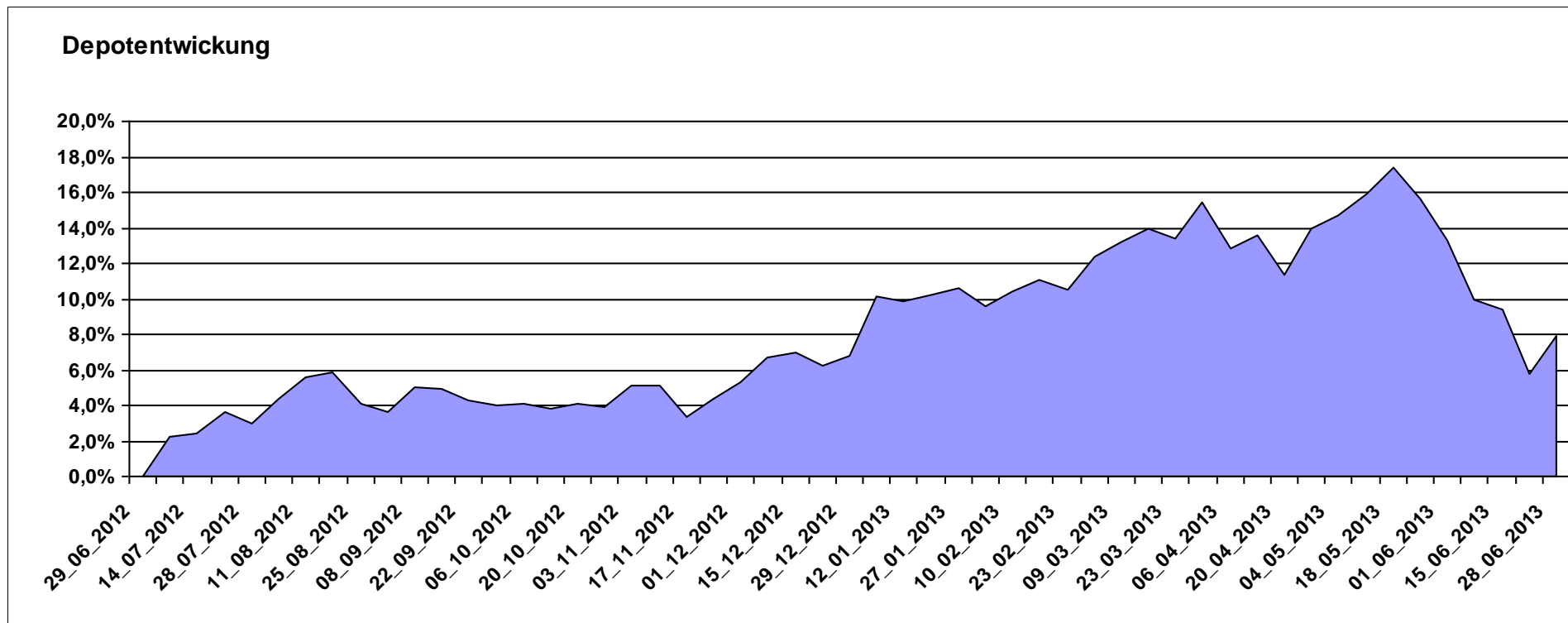
10.792,59

0,00

792,59

792,59

7,93%



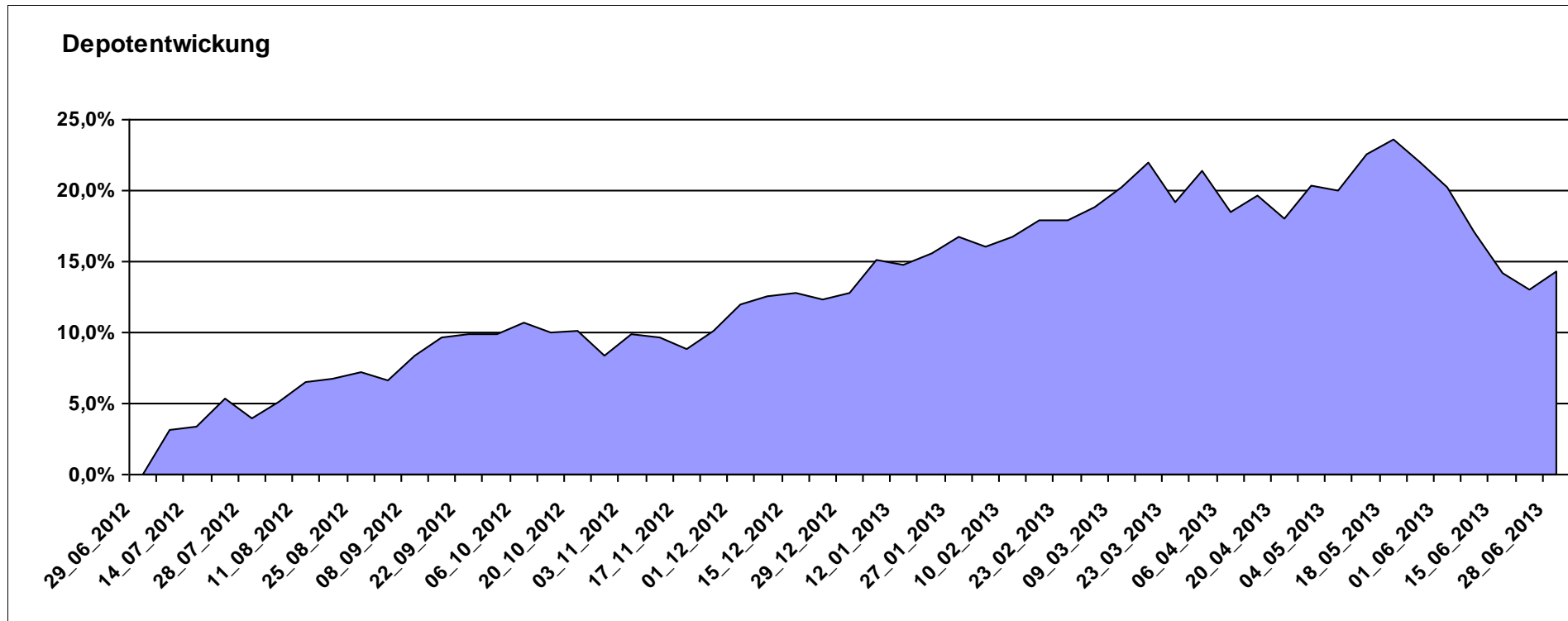
Aktuelle Depotübersicht

Letzter festgestellter Kurs vom: 28.06.2013

Bericht erstellt am: 02.07.2013 17:58:39

Skywalker		Teilnehmer									
WKN	Wertpapier Name	Stück	Bestand Einstandspreis	MW	Aktuell letzter Kurs	Depotwert	Div.	Gewinn/Verlust Kurs	Summe	v.H	Portfolio
LU0348798009	Allianz RCM Thailand	5,420	2.000,00	369,02	499,03	2.704,60	0,00	704,60	704,60	35,23%	23,67%
DE0008490962	DWS Deutschland	19,675	2.000,00	101,65	135,53	2.666,60	0,00	666,60	666,60	33,33%	23,34%
LU0360863863	ARERO	15,181	2.000,00	131,74	140,88	2.138,76	0,00	138,76	138,76	6,94%	18,72%
DE0008475047	Allianz PIMCO Euro Rentenfonds A (EUR)	37,258	2.000,00	53,68	56,68	2.111,77	0,00	111,77	111,77	5,59%	18,48%
LU0726941049	Coba Rohstoff CDF1RS	42,582	2.000,00	46,97	42,41	1.805,70	0,00	-194,30	-194,30	-9,72%	15,80%

Aktuelle Depotperformance 10.000,00 11.427,43 0,00 1.427,43 1.427,43 14,27%



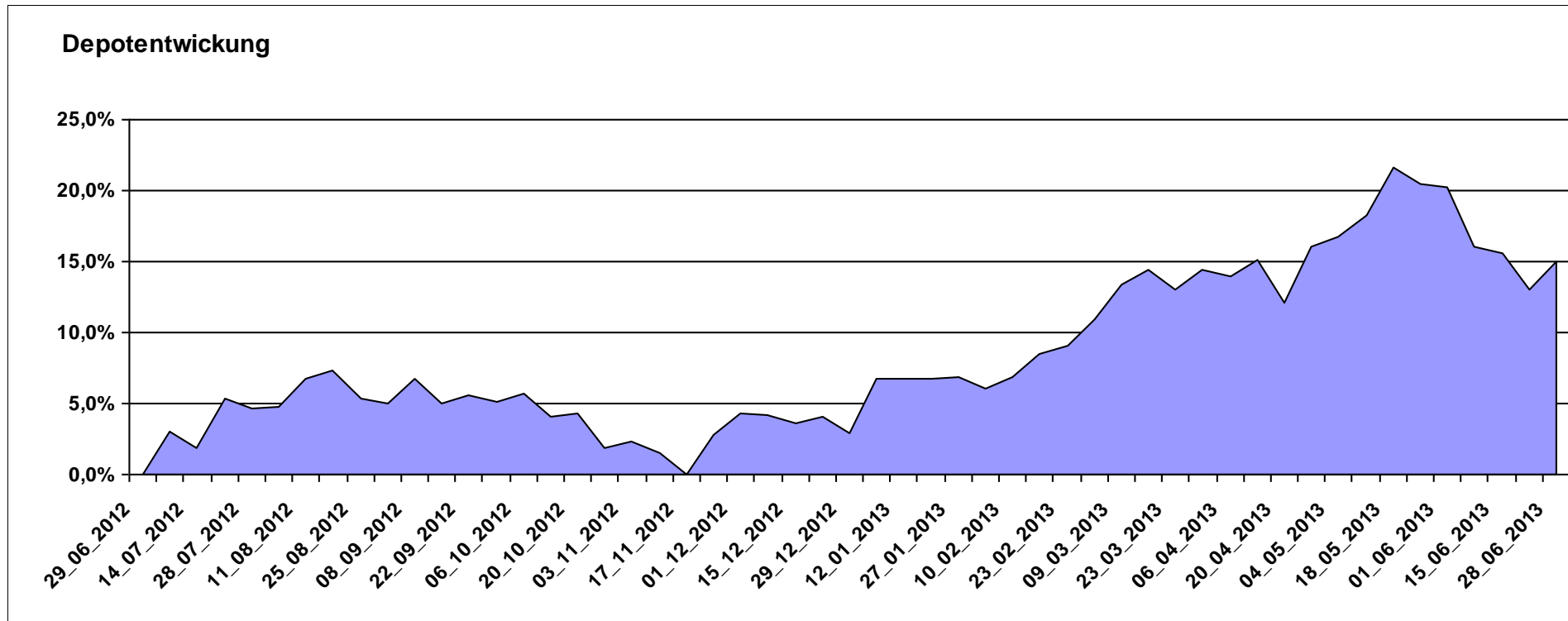
Aktuelle Depotübersicht

Letzter festgestellter Kurs vom: 28.06.2013

Bericht erstellt am: 02.07.2013 17:58:39

Snowky		Teilnehmer									
WKN	Wertpapier Name	Stück	Bestand Einstandspreis	MW	Aktuell letzter Kurs	Depotwert	Div.	Gewinn/Verlust Kurs	Summe	v.H	Portfolio
LU0329427255	JB EF Biotech	17,156	2.000,00	116,58	145,94	2.503,69	0,00	503,69	503,69	25,18%	21,77%
LU0254360752	CS Equity Fund (Lux) Global Prestige B	127,714	2.000,00	15,66	18,52	2.365,26	0,00	365,26	365,26	18,26%	20,57%
LU0278527428	Nordea-1 Nordic Eq SC BP	186,567	2.000,00	10,72	12,06	2.250,00	0,00	250,00	250,00	12,50%	19,57%
LU0384381660	MS INVF Global Infrastructure A	71,048	2.000,00	28,15	31,21	2.217,41	0,00	217,41	217,41	10,87%	19,28%
DE0008474149	DWS Technology Typ O	28,848	2.000,00	69,33	74,94	2.161,83	0,00	161,83	161,83	8,09%	18,80%

Aktuelle Depotperformance 10.000,00 11.498,19 0,00 1.498,19 1.498,19 14,98%



Aktuelle Depotübersicht

Letzter festgestellter Kurs vom: 28.06.2013

Bericht erstellt am: 02.07.2013 17:58:39

vanity		Teilnehmer									
WKN	Wertpapier Name	Stück	Bestand Einstandspreis	MW	Aktuell letzter Kurs	Depotwert	Div.	Gewinn/Verlust Kurs	Summe	v.H	Portfolio
LU0392496773	ComStage ETF TOPIX ®	248,022	2.000,00	8,06	9,21	2.284,28	0,00	284,28	284,28	14,21%	21,93%
LU0392494992	Comstage MSCI North America	68,480	2.000,00	29,21	33,09	2.266,00	0,00	266,00	266,00	13,30%	21,75%
LU0488317610	ComStage ETF iBOXX € Germany Covered Capped Overall TR	10,775	2.000,00	185,62	189,12	2.037,67	0,00	37,67	37,67	1,88%	19,56%
LU0635178014	Comstage MSCI Emerging Markets	67,385	2.000,00	29,68	28,99	1.953,50	0,00	-46,50	-46,50	-2,32%	18,75%
LU0419741177	ComStage ETF Commerzbank Commodity EW	19,425	2.000,00	102,96	96,58	1.876,07	0,00	-123,93	-123,93	-6,20%	18,01%

Aktuelle Depotperformance

10.000,00

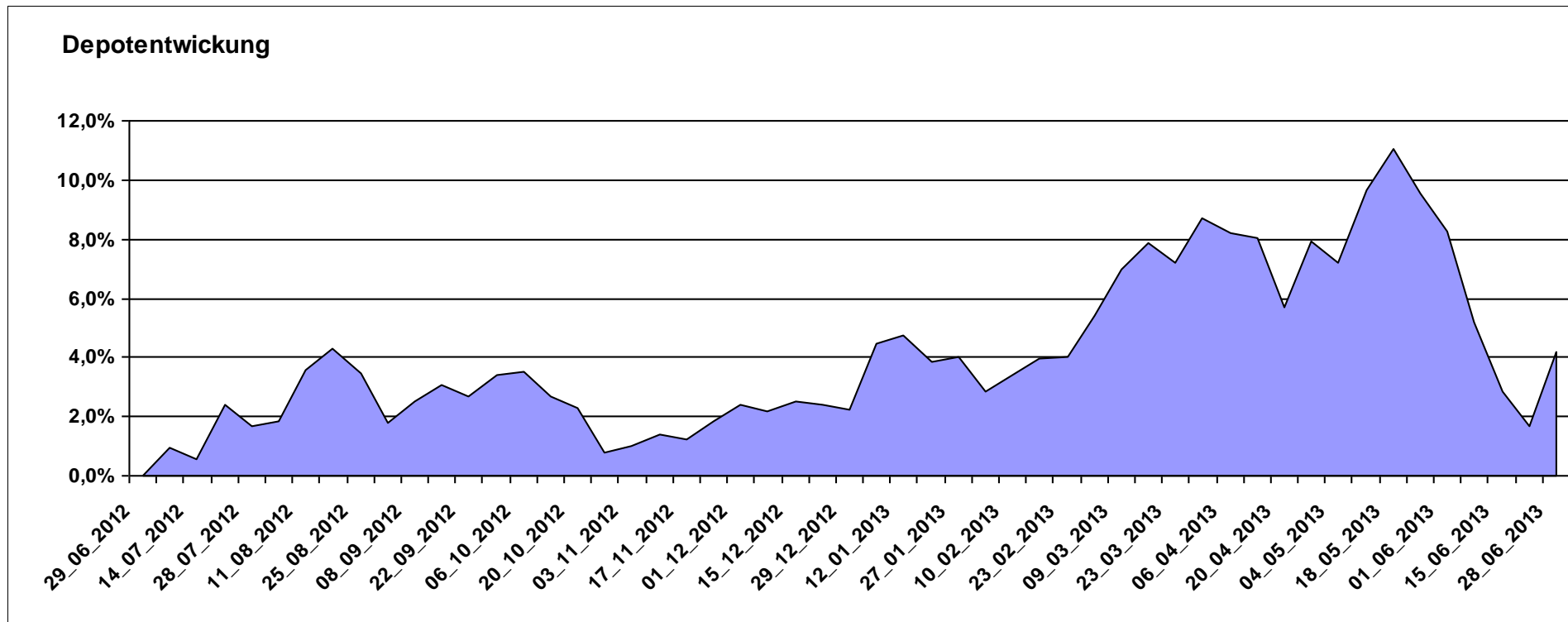
10.417,52

0,00

417,53

417,53

4,18%



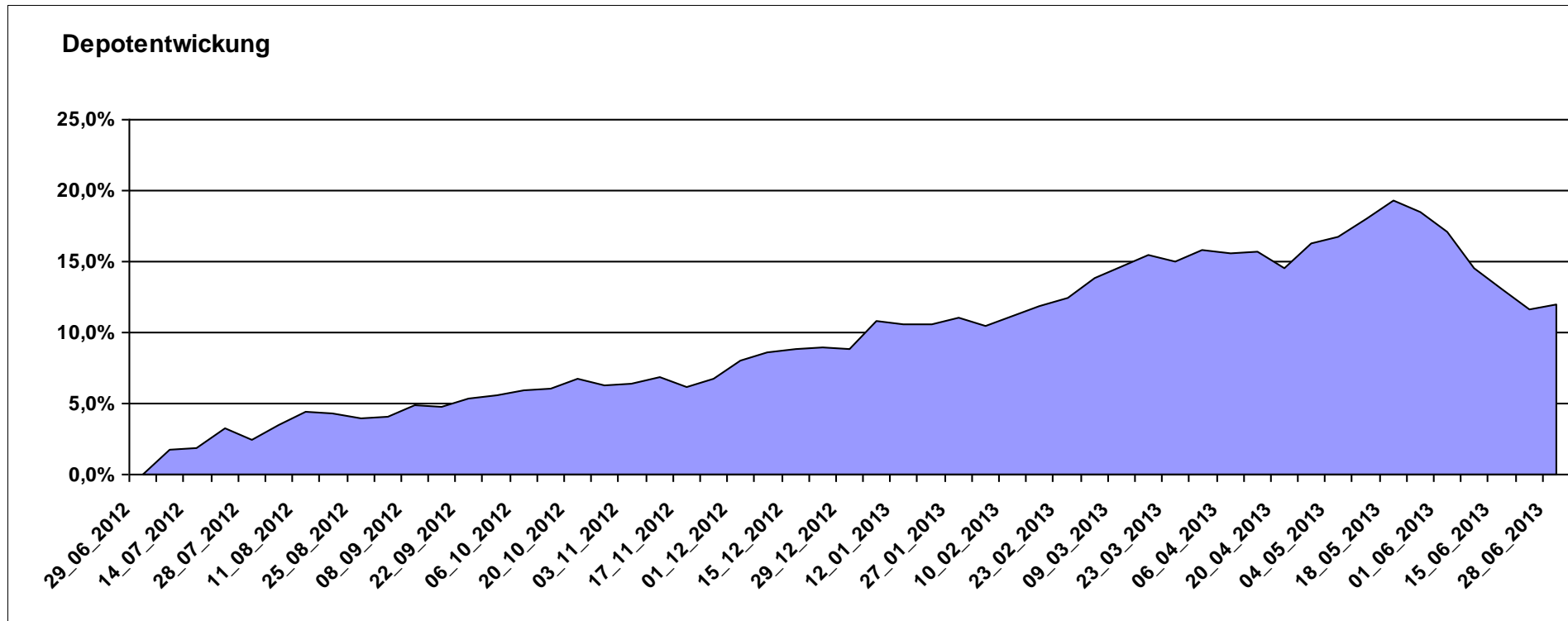
Aktuelle Depotübersicht

Letzter festgestellter Kurs vom: 28.06.2013

Bericht erstellt am: 02.07.2013 17:58:40

Wavetrader7		Teilnehmer									
WKN	Wertpapier Name	Stück	Bestand Einstandspreis	MW	Aktuell letzter Kurs	Depotwert	Div.	Gewinn/Verlust Kurs	Summe	v.H	Portfolio
IE0004766675	Comgest Growth Europe	155,400	2.000,00	12,87	15,38	2.390,05	0,00	390,05	390,05	19,50%	21,34%
LU0231459107	Aberdeen Global Asian Smaller Comp. Fund A2	67,761	2.000,00	29,52	34,02	2.305,22	0,00	305,22	305,22	15,26%	20,58%
DE000A0X7541	Acatis - Gané Value Event Fonds UI A	11,914	2.000,00	167,87	191,26	2.278,67	0,00	278,67	278,67	13,93%	20,34%
LU0136335097	Sauren Global Stable Growth	114,613	2.000,00	17,45	19,35	2.217,77	0,00	217,77	217,77	10,89%	19,80%
LU0170994346	Pictet Gl. Emerging Markets Debt	9,317	2.000,00	214,66	215,58	2.008,57	0,00	8,57	8,57	0,43%	17,93%

Aktuelle Depotperformance 10.000,00 11.200,28 0,00 1.200,28 1.200,28 12,00%



Aktuelle Depotübersicht

Letzter festgestellter Kurs vom: 28.06.2013

Bericht erstellt am: 02.07.2013 17:58:40

West263		Teilnehmer									
WKN	Wertpapier Name	Stück	Bestand Einstandspreis	MW	Aktuell letzter Kurs	Depotwert	Div.	Gewinn/Verlust Kurs	Summe	v.H	Portfolio
LU0123485178	DANSKE INVEST EUROPE SC	64,946	2.000,00	30,80	37,98	2.466,63	0,00	466,63	466,63	23,33%	23,59%
FR0010892216	Amundi ETF NASDAQ-100	92,635	2.000,00	21,59	23,66	2.191,76	0,00	191,76	191,76	9,59%	20,96%
LU0488316729	COMSTAGE ETF HSI	95,511	2.000,00	20,94	21,86	2.087,87	0,00	87,87	87,87	4,39%	19,96%
LU0322252502	db x-trackers Russia ETF	93,712	2.000,00	21,34	20,57	1.927,66	0,00	-72,34	-72,34	-3,62%	18,43%
FR0011020973	Amundi ETF Latin America	149,925	2.000,00	13,34	11,90	1.784,11	0,00	-215,89	-215,89	-10,79%	17,06%

Aktuelle Depotperformance 10.000,00 10.458,03 0,00 458,03 458,03 4,58%

