

# Templeton Global Bond (Euro) Fund N (acc)

Fondsdaten per 30.09.2013

Basisdaten	
WKN / ISIN:	812945 / LU0170475155
Fondsgesellschaft	Franklin Templeton International Services S.A.
Fondsmanager	Herr Michael Hasenstab, Frau Sonal Desai
Anlageregion	Welt
Fondskategorie	Rentenfonds
Asset-Schwerpunkt	allgemein gemischte Laufzeiten
Fonds-Benchmark	JP Morgan Global Government Bond (hedged into Euro)
Risikoklasse	<input type="checkbox"/> 1 <input checked="" type="checkbox"/> 2 <input type="checkbox"/> 3 <input type="checkbox"/> 4
Risiko-Ertrags-Profil (SRRI)	<input type="checkbox"/> 1 <input type="checkbox"/> 2 <input type="checkbox"/> 3 <input checked="" type="checkbox"/> 4 <input type="checkbox"/> 5 <input type="checkbox"/> 6 <input type="checkbox"/> 7
Fondsvolumen	792,00 Mio. EUR (alle Tranchen)
Auflegungsdatum	29.08.2003
Ertragsverwendung	thesaurierend
Steuerstatus	transparent
Geschäftsjahr	1.7. - 30.6.
Kauf / Verkauf	Ja / Ja
Vermögenswirksame Leistungen	nicht möglich

## Fondsporträt

Anlageziel des Fonds ist die Maximierung der Gesamtanlagerendite, welche die Kombination der Zinserträge, des Wertzuwachses und der Währungsgewinne darstellt. Hierzu investiert der Fonds global vorwiegend in ein Portfolio von auf Euro oder andere Währungen lautenden fest- und variabel-verzinslichen Schuldtiteln und Schuldverschreibungen von staatlichen oder halbstaatlichen Emittenten. Der Fonds kann auch Schuldtitel supranationaler Körperschaften erwerben, die von Regierungen mehrerer Länder gegründet wurden oder getragen werden. Bis zu 10% können in notleidenden Wertpapieren angelegt werden.

## Kosten und Gebühren

Ausgabeaufschlag (effektiv)	0,00% (0,00%)
Depotbankgebühr p.a.	0,00%
Managementgebühr p.a.	0,75%
Gesamtkostenquote (TER) 2013	2,08%
Administrations- bzw. Vertriebsgebühr	1,00% p.a.

## Abwicklungsmodalitäten

FFB-Online-Orderschlusszeit	14:00
Preisfeststellung	t+0

## Preise

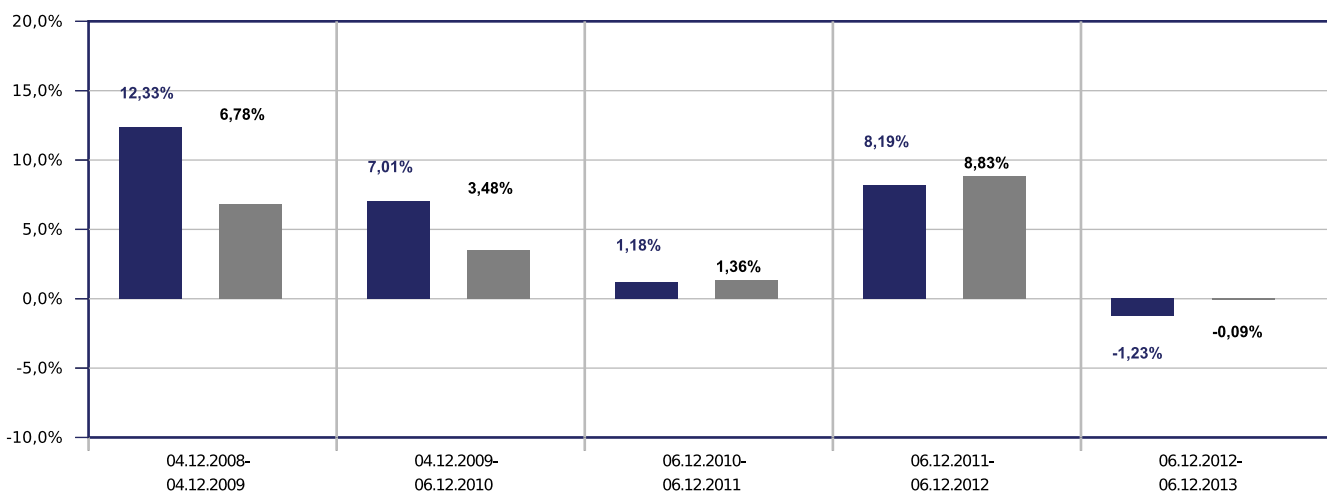
Preise vom	09.12.2013
Ausgabepreis	13,70 EUR
Rücknahmepreis	13,70 EUR

## Ratings

FWW FundStars®	★★★★
Morningstar Rating™	★★★★★
S&P Capital IQ Grading	Gold/V4
FERI Rating	B

## Wertentwicklung in EUR

- Templeton Global Bond (Euro) Fund N (acc)
- Vergleichsindex: FWW® Sektordurchschnitt Rentenfonds allgemein gemischte Laufzeiten Welt Euro



# Templeton Global Bond (Euro) Fund N (acc)

Fondsdaten per 30.09.2013

## Beispielrechnung für 1.000 EUR \*

1.123,34 €	1.202,09 €	1.216,32 €	1.315,94 €	1.299,81 €
------------	------------	------------	------------	------------

\* Berücksichtigung des Ausgabeaufschlages zum Zeitpunkt der Anschaffung (Nettomethode).

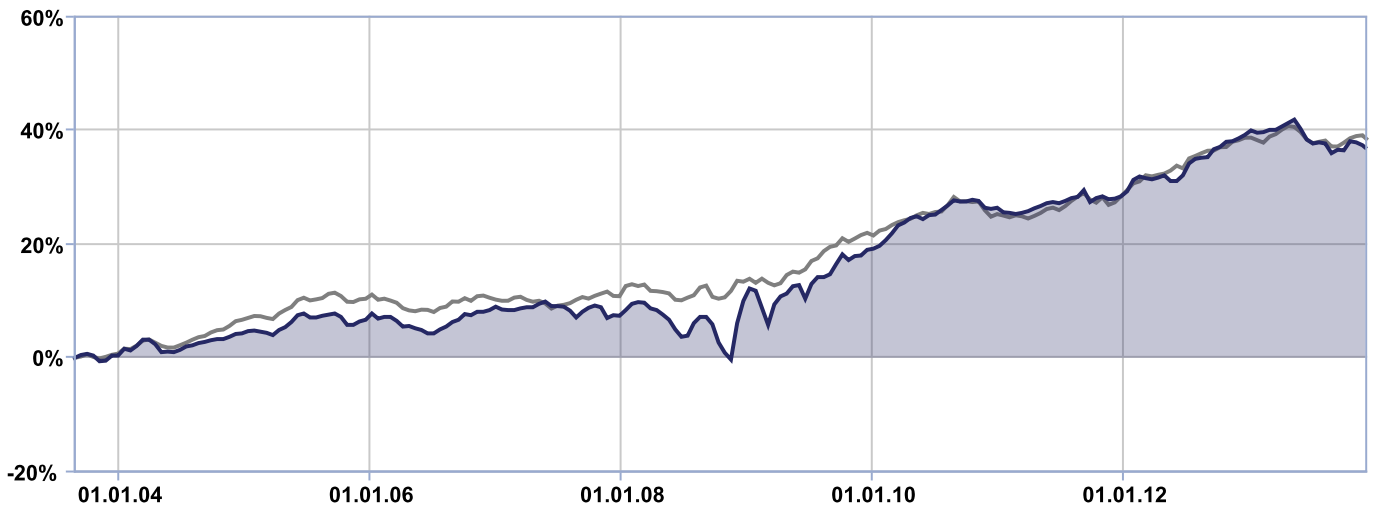
Die Wertentwicklung in der Balkengrafik wird errechnet nach BVI-Methode, bei Wiederanlage der Erträge, ohne Berücksichtigung des Ausgabeaufschlages, der das Anlageergebnis mindert. Die Beispielrechnung spiegelt den aktuell maximalen Ausgabeaufschlag des Fonds wieder. Wertentwicklungen in der Vergangenheit sind keine Indikation für zukünftige Erträge.

Allgemeines Beispiel: Bei einem Ausgabeaufschlag von 5% ergibt sich, dass das individuelle Anlageergebnis am ersten Tag durch die Zahlung eines Ausgabeaufschlages vermindert wird. Dadurch reduziert sich der zur Anlage zur Verfügung stehende Betrag um 4,80% (Berechnung:  $100\% - [(100\%/105\%)*100]$ ). Dies bedeutet, dass bei einer Anlagesumme von 1.000 Euro letztlich Fondsanteile in Höhe von 952,40 Euro erworben werden.

Zusätzlich können die Wertentwicklung mindernde Depotkosten entstehen. Wird der Fonds in einer Fremdwährung geführt, können Wechselkurseffekte die Wertentwicklung negativ beeinflussen. Fondsbestände können sich von der Zusammensetzung des Index unterscheiden. Der genannte Index dient lediglich zu Vergleichszwecken.

## Wertentwicklungsgrafik (29.08.2003 bis 09.12.2013, EUR)

- Templeton Global Bond (Euro) Fund N (acc)
- Vergleichsindex: FWW® Sektordurchschnitt Rentenfonds allgemein gemischte Laufzeiten Welt Euro



## Wertentwicklung in EUR

	gesamt		p.a.	
	Fonds	Sektor	Fonds	Sektor
1 Woche	-0,29%	n.v.		
1 Monat	-0,51%	-0,31%		
3 Monate	0,59%	1,27%		
6 Monate	-1,72%	-0,42%		
seit Jahresbeginn	-1,72%	-0,24%		
1 Jahr	-1,23%	-0,08%	-1,23%	-0,08%
3 Jahre	8,13%	10,19%	2,64%	3,29%
5 Jahre	29,12%	22,29%	5,24%	4,11%

## Risikokennzahlen

	1 Jahr		3 Jahre	
	Fonds	Sektor	Fonds	Sektor
Volatilität	3,50%	3,41%	3,00%	3,59%
Sharpe Ratio	-0,27	0,27	0,76	0,82
Tracking Error	3,02%	2,51%	4,04%	3,27%
Korrelation	0,57	0,71	0,25	0,57
Beta	0,69	0,83	0,21	0,57











# Templeton Global Bond (Euro) Fund N (acc)

Fondsdaten per 30.09.2013

	Wertentwicklung in EUR			
	gesamt		p.a.	
	Fonds	Sektor	Fonds	Sektor
10 Jahre	37,14%	39,28%	3,21%	3,37%
seit Auflegung	37,00%	n.v.		n.v.

	Risikokennzahlen			
	1 Jahr		3 Jahre	
	Fonds	Sektor	Fonds	Sektor
Treynor Ratio	-1,34%	-0,63%	10,71%	4,62%

Berechnungsbasis: Anteilwert vom 06.12.2013

Die 10 größten Engagements		
2,47% Korea Monetary...		5,6%
5.40%, Government of...		5,0%
5.50%, Government of...		4,4%
4.95%, Government of...		4,4%
5.75%, Government of...		4,4%
3,47% Korea Monetary...		3,6%
8.00%, Government of...		3,2%
4.85%, Government of...		2,6%
5.00%, Government of...		2,6%
8.00%, Government of...		2,5%

Vermögensaufteilung		
Renten		88,7%
Geldmarkt/Kasse		11,4%

\*\* Die Angaben beziehen sich auf den Wertpapieranteil des Fonds.

Wertentwicklung wird errechnet von Nettoanteilswert zu Nettoanteilswert (BVI-Methode), bei Wiederanlage der Erträge, ohne Berücksichtigung des Ausgabeaufschlages, der das Anlageergebnis mindert. Frühere Wertentwicklungen sind kein verlässlicher Indikator für die künftige Wertentwicklung. Berechnungsbasis: Anteilwert vom 06.12.2013

Diese Informationen dienen Werbezwecken und stellen keine Anlage-, Steuer- oder Rechtsberatung dar. Die steuerliche Behandlung der Erträge aus Investmentfonds hängt von den persönlichen Verhältnissen des Kunden ab und kann künftig Änderungen unterworfen sein.

Datenquellen: Fondsdaten FWW GmbH (Hinweise unter <http://fww.de/disclaimer/>), Morningstar Rating, S&P Rating, FERI Fonds Rating (Hinweise unter <http://fww.biz/ffb/disclaimer-ratings/>)

Alle hier gemachten Angaben beruhen auf sorgfältig ausgewählten Quellen. Eine Gewähr für die Richtigkeit kann jedoch nicht übernommen werden. Die gesetzlich vorgeschriebenen Verkaufsunterlagen erhalten Sie bei Ihrem Berater oder der FFB.