

Aberdeen Global - Select Em. Markets Bond Fund A2

Fondsdaten per 31.10.2013

Basisdaten								
WKN / ISIN:	769092 / LU0132414144							
Fondsgesellschaft	Aberdeen Global Services S.A.							
Fondsmanager	Herr Julian Adams, Herr Colm McDonagh							
Anlageregion	Emerging Markets							
Fondskategorie	Rentenfonds							
Asset-Schwerpunkt	allgemein gemischte Laufzeiten							
Fonds-Benchmark	JP Morgan EMBI + (USD)							
Risikoklasse	<table border="1"><tr><td>1</td><td>2</td><td>3</td><td>4</td></tr></table>	1	2	3	4			
1	2	3	4					
Risiko-Ertrags-Profil (SRRI)	<table border="1"><tr><td>1</td><td>2</td><td>3</td><td>4</td><td>5</td><td>6</td><td>7</td></tr></table>	1	2	3	4	5	6	7
1	2	3	4	5	6	7		
Fondsvolumen	2.500,00 Mio. USD (alle Tranchen)							
Auflegungsdatum	15.08.2001							
Ertragsverwendung	thesaurierend							
Steuerstatus	transparent							
Geschäftsjahr	1.10. - 30.9.							
Kauf / Verkauf	Ja / Ja							
Vermögenswirksame Leistungen	nicht möglich							

Fondsporträt

Das Anlageziel des Fonds ist die Maximierung der langfristigen Gesamtrendite in erster Linie durch Anlagen in internationalen Rentenpapieren mit hoher Rendite, einschließlich amerikanischer und internationaler Schuldurkunden sowie Schuldurkunden aus Schwellenmärkten, die von Schwellenland-Staaten, supranationalen Organisationen oder staatsbezogenen Körperschaften ausgestellt wurden.

Kosten und Gebühren

Ausgabeaufschlag (effektiv)	4,25% (4,07%)
Depotbankgebühr p.a.	0,04%
Managementgebühr p.a.	1,50%
Gesamtkostenquote (TER) 2013	1,68%

Abwicklungsmodalitäten

FFB-Online-Orderschlusszeit	10:45
Preisfeststellung	t+0

Preise

Preise vom	27.12.2013
Ausgabepreis	n.v.
Nettoinventarwert (NAV)	37,90 USD

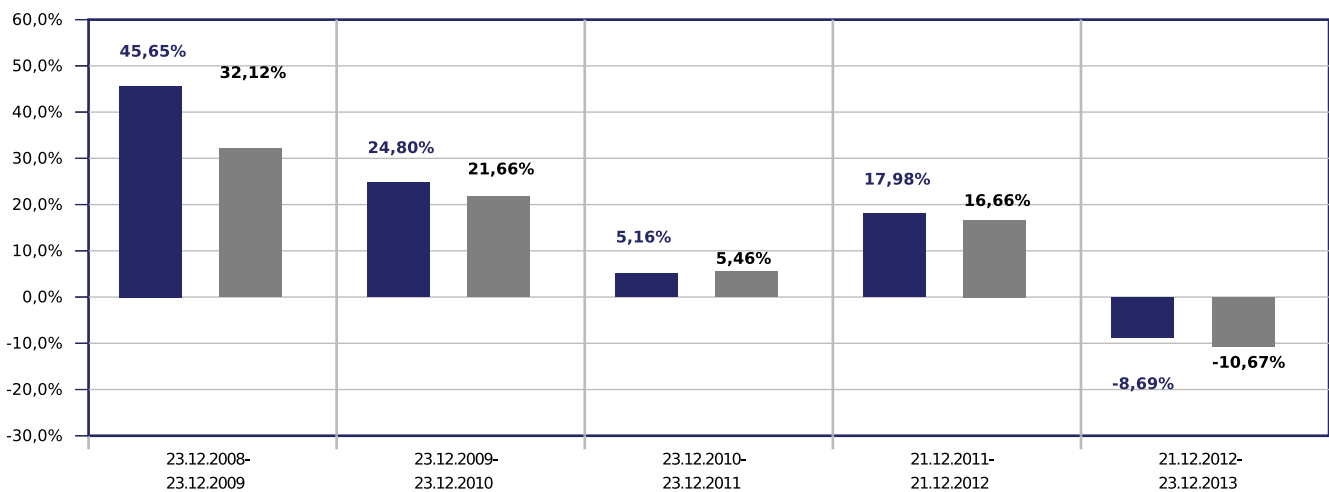
Ratings

FWW FundStars®	★★★★★
Morningstar Rating™	★★★★★
S&P Capital IQ Grading	Gold/V5

Wertentwicklung in EUR

■ Aberdeen Global - Select Em. Markets Bond Fund A2

■ Vergleichsindex: FWW® Sektordurchschnitt Rentenfonds allgemein gemischte Laufzeiten Emerging Markets US-Dollar



Beispielrechnung für 1.000 EUR *

1.397,09 €	1.743,64 €	1.833,57 €	2.163,24 €	1.975,16 €
------------	------------	------------	------------	------------

Aberdeen Global - Select Em. Markets Bond Fund A2

Fondsdaten per 31.10.2013

* Berücksichtigung des Ausgabeaufschlages zum Zeitpunkt der Anschaffung (Nettomethode).

Die Wertentwicklung in der Balkengrafik wird errechnet nach BVI-Methode, bei Wiederanlage der Erträge, ohne Berücksichtigung des Ausgabeaufschlages, der das Anlageergebnis mindert. Die Beispielrechnung spiegelt den aktuell maximalen Ausgabeaufschlag des Fonds wieder. Wertentwicklungen in der Vergangenheit sind keine Indikation für zukünftige Erträge.

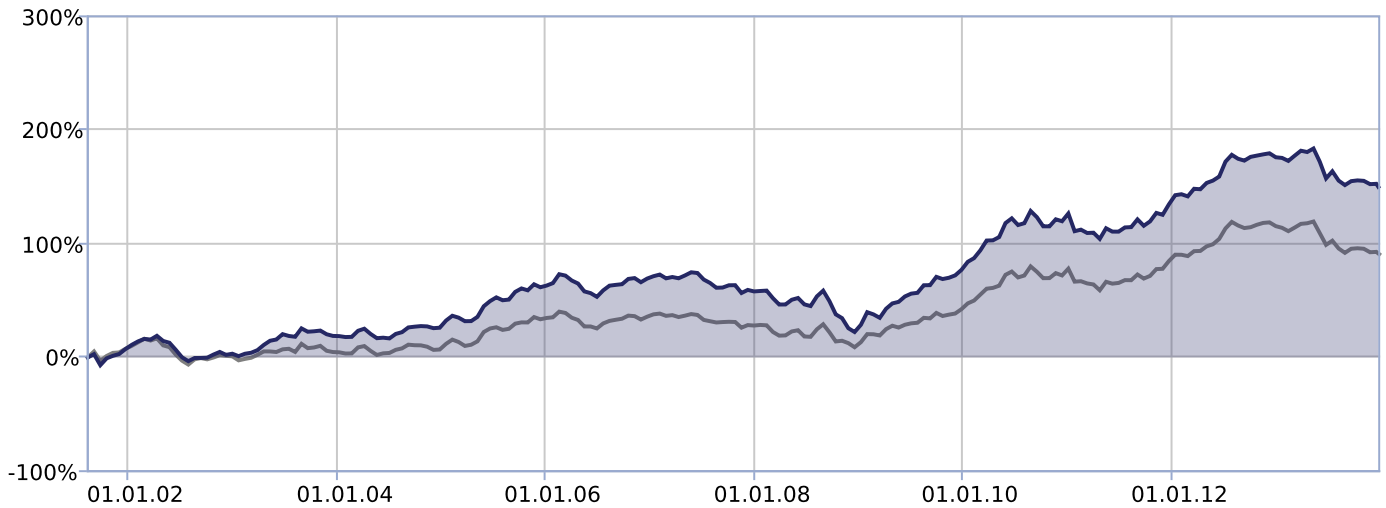
Allgemeines Beispiel: Bei einem Ausgabeaufschlag von 5% ergibt sich, dass das individuelle Anlageergebnis am ersten Tag durch die Zahlung eines Ausgabeaufschlages vermindert wird. Dadurch reduziert sich der zur Anlage zur Verfügung stehende Betrag um 4,80% (Berechnung: $100\% - [(100\%/105\%)*100]$). Dies bedeutet, dass bei einer Anlagesumme von 1.000 Euro letztlich Fondsanteile in Höhe von 952,40 Euro erworben werden.

Zusätzlich können die Wertentwicklung mindernde Depotkosten entstehen. Wird der Fonds in einer Fremdwährung geführt, können Wechselkurseffekte die Wertentwicklung negativ beeinflussen. Fondsbestände können sich von der Zusammensetzung des Index unterscheiden. Der genannte Index dient lediglich zu Vergleichszwecken.

Wertentwicklungsgrafik (15.08.2001 bis 30.12.2013, EUR)

■ Aberdeen Global - Select Em. Markets Bond Fund A2

■ Vergleichsindex: FWW® Sektordurchschnitt Rentenfonds allgemein gemischte Laufzeiten Emerging Markets US-Dollar



Wertentwicklung in EUR

	gesamt		p.a.	
	Fonds	Sektor	Fonds	Sektor
1 Monat	-1,05%	-0,96%		
3 Monate	-1,42%	-1,60%		
6 Monate	-2,88%	-4,17%		
seit Jahresbeginn	-9,75%	-11,73%		
1 Jahr	-9,15%	-11,34%	-9,15%	-11,34%
3 Jahre	12,69%	9,37%	4,06%	3,03%
5 Jahre	103,66%	73,46%	15,29%	11,64%
10 Jahre	109,22%	80,58%	7,66%	6,09%

Risikokennzahlen

	1 Jahr		3 Jahre	
	Fonds	Sektor	Fonds	Sektor
Volatilität	8,33%	9,13%	8,94%	9,33%
Sharpe Ratio	-0,55	-0,76	0,57	0,50
Tracking Error	7,10%	8,12%	8,96%	8,69%
Korrelation	0,57	0,58	0,20	0,17
Beta	1,66	1,90	0,49	0,42











Aberdeen Global - Select Em. Markets Bond Fund A2


Fondsdaten per 31.10.2013

	Wertentwicklung in EUR			
	gesamt		p.a.	
	Fonds	Sektor	Fonds	Sektor
seit Auflegung	150,05%	n.v.	n.v.	n.v.

	Risikokennzahlen			
	1 Jahr		3 Jahre	
	Fonds	Sektor	Fonds	Sektor
Treynor Ratio	-2,76%	-3,77%	10,35%	49,26%

Berechnungsbasis: Anteilwert vom 27.12.2013

Die 10 größten Engagements		
1.25% Intl Bank Reco...		3,7%
6.05% Mexiko (United...		3,6%
7.5% Russian Federat...		2,7%
6.75% Rumänien (Rep ...		2,3%
7.125% Brasilien (Fe...		2,0%
10% Brasilien (Fed R...		2,0%
7.75% Mex Bonos Desa...		1,9%
5.25% European Bk Re...		1,9%
5.25% Serbien (Rep o...		1,6%
6% Export-Import Ban...		1,5%

Vermögensaufteilung		
Renten		95,9%
Geldmarkt/Kasse		4,1%

** Die Angaben beziehen sich auf den Wertpapieranteil des Fonds.

Wertentwicklung wird errechnet von Nettoanteilswert zu Nettoanteilswert (BVI-Methode), bei Wiederanlage der Erträge, ohne Berücksichtigung des Ausgabeaufschlages, der das Anlageergebnis mindert. Frühere Wertentwicklungen sind kein verlässlicher Indikator für die künftige Wertentwicklung. Berechnungsbasis: Anteilwert vom 27.12.2013

Diese Informationen dienen Werbezwecken und stellen keine Anlage-, Steuer- oder Rechtsberatung dar. Die steuerliche Behandlung der Erträge aus Investmentfonds hängt von den persönlichen Verhältnissen des Kunden ab und kann künftig Änderungen unterworfen sein.

Datenquellen: Fondsdaten FWW GmbH (Hinweise unter <http://fww.de/disclaimer/>), Morningstar Rating, S&P Rating, FERI Fonds Rating (Hinweise unter <http://fww.biz/ffb/disclaimer-ratings/>)

Alle hier gemachten Angaben beruhen auf sorgfältig ausgewählten Quellen. Eine Gewähr für die Richtigkeit kann jedoch nicht übernommen werden. Die gesetzlich vorgeschriebenen Verkaufsunterlagen erhalten Sie bei Ihrem Berater oder der FFB.