



db X-tracker ETFs - DeAWM Exchange Traded Funds

db X-trackers sind Exchange Traded Funds (ETFs) – eine Index Tracking-Lösung der Deutsche Bank AG. db X-trackers ETFs kombinieren die Vorteile von Aktien und Fonds in nur einem Produkt und können als Fonds wie Aktien an der Börse fortlaufend gehandelt werden. Beim Börsenhandel fallen keine Ausgabe- oder Rücknahmeaufschläge an, lediglich die üblichen Transaktionsgebühren wie beim Kauf einer Aktie. ETFs ermöglichen eine transparente und flexible Partizipation an der Wertentwicklung von Marktindizes bei gleichzeitig geringen Gebühren. Seit dem Markteintritt im Januar 2007 ist db X-trackers mit über 200 ausstehenden Produkten und einem Verwalteten Vermögen von mehr als 35 Mrd. Euro der zweitgrößte Anbieter von ETFs in Europa und unter den Top fünf ETF Anbietern weltweit. Die db X-trackers ETF Produktpalette zeichnet sich durch ein breites Angebot über eine Vielzahl von Anlageklassen sowie aus: Aktien (long/short), Renten (long/short), Geldmarkt, Währungen, Rohstoffe und Alternative Anlageklassen (-Volatilität, -Hedge Funds, -Inflation).

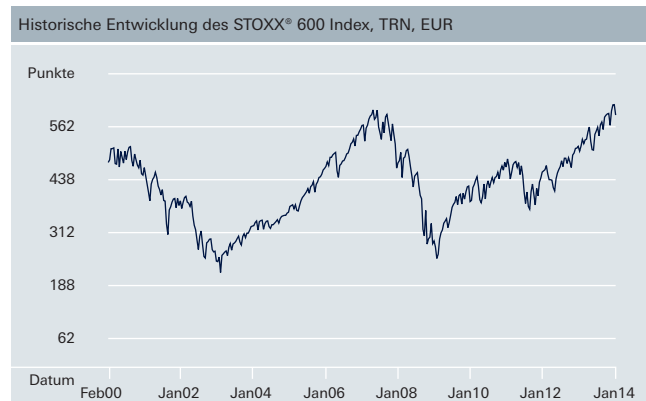
| Fonds Informationen | |
|-------------------------|------------------------------------------------|
| Fondsname | db x-trackers Stoxx® Europe 600 UCITS ETF (DR) |
| ISIN | LU0328475792 |
| OGAW/UCITS IV | Ja |
| Fondswährung | EUR |
| Produktmethode | Direct Replication |
| Portfoliostruktur | Full Replication |
| Zeitpunkt der Auflage | 20. Januar 2009 |
| Jährliche Gebühr | 0,20% p.a. |
| Geschäftsjahresende | 31 Dezember |
| Ertragsverwendung | Thesaurierend |
| Nettoinventarwert (NAV) | EUR 58,95 (31. Januar 2014) |
| Fondsvermögen | EUR 579.428.443 (31. Januar 2014) |

Chancen und Risiken von Exchange Traded Funds (ETFs)

- Aktien-, Renten-, und Alternative Märkte in einem Produkt handeln
- ETFs zeichnen sich durch hohe Liquidität und einfache Handelbarkeit aus
- Passiv an der Wertentwicklung eines Index partizipieren
- Die ETFs haben ein Kontrahentenrisiko von max. 10% des Nettoinventarwerts aus derivativen Transaktionen gemäß der OGAW/UCITS IV Restriktionen
- Der Wert der Anteile kann durch Marktvolatilität und/oder Volatilität des Vermögens des Teilfonds und/oder des Bezugsobjekts negativ beeinflusst werden
- Der Wert der Fondsanteile kann jederzeit unter den Preis fallen zu dem der Anleger die Fondsanteile erworben hat. Daraus können Verluste resultieren
- Eine umfassende Darstellung der Risiken enthalten die ausführlichen und die vereinfachten Verkaufsprospekte der db x-trackers bzw. db x-trackers II

| Wertentwicklung zum 31. Januar 2014 | | | | | | |
|-------------------------------------|-------------|-------------|-------------|-------------|-------------|------------------|
| | 1/09 - 1/10 | 1/10 - 1/11 | 1/11 - 1/12 | 1/12 - 1/13 | 1/13 - 1/14 | Seit ETF Auflage |
| STOXX® 600 Index, TRN, EUR | 33,49% | 16,56% | -6,33% | 16,65% | 15,54% | 102,39% |
| Stoxx® Europe 600 UCITS ETF (DR) | 33,56% | 16,40% | -6,33% | 16,66% | 15,51% | 102,20% |

Quelle: Deutsche Bank, 31. Januar 2014
Die Wertentwicklung der Vergangenheit ist kein verlässlicher Indikator für die zukünftige Wertentwicklung.



Quelle: Bloomberg, 31. Januar 2014
Die Wertentwicklung der Vergangenheit ist kein verlässlicher Indikator für die zukünftige Wertentwicklung.

STOXX® 600 Index, TRN, EUR

Der STOXX® 600 Index ist ein Index mit einer festen Anzahl an Bestandteilen, der eine breit gefächerte und dennoch liquide Auswahl von 600 Unternehmen mit hoher, mittlerer und niedriger Kapitalisierung in der Region Europa abbilden soll. Er wird von STOXX Limited geführt und bildet die Grundlage für vier regionale Indizes, den EURO STOXX®, den STOXX® ex UK, den STOXX® NORDIC und den STOXX® ex EURO. Das Indexuniversum umfasst alle Bestandteile des STOXX® Total Market Index (DJ STOXX TMI), der 95% der gesamten Marktkapitalisierung der an den wichtigsten Börsen in 18 europäischen Ländern gehandelten Aktien abdeckt, und zwar in Belgien, Dänemark, Deutschland, Finnland, Frankreich, Griechenland, Irland, Island, Italien, Luxemburg, den Niederlanden, Norwegen, Österreich, Portugal, Schweden, der Schweiz, Spanien und dem Vereinigten Königreich. Zum Indexstarttag am 31. Dezember 1991 hatte der Index einen Basisstand von 100 Punkten.

| Notierungs- und Handelsinformationen | | | | | | | | |
|--------------------------------------|---------|--------------|----------------|--------------------------|------------|------------------|-------------|--------------|
| Börse | NSIN | Börsenkürzel | Handelswährung | Handelszeiten (Ortszeit) | Settlement | Bloomberg Ticker | Reuters RIC | iNAV Reuters |
| XETRA | DBX1A7 | DX2X | EUR | 09:00 - 17:30 | t+2 | XSX6 GY | XSX6.DE | XSX6INAV.DE |
| Stuttgart Stock Exchange | DBX1A7 | DX2X | EUR | 09:00 - 20:00 | t+2 | XSX6 GS | XSX6.SG | XSX6INAV.DE |
| London Stock Exchange | B3BXY06 | XSX6 | GBX | 08:00 - 16:30 | t+3 | XSX6 LN | XSX6.L | - |
| Borsa Italiana | - | XSX6 | EUR | 09:00 - 17:30 | t+3 | XSX6 IM | XSX6.MI | XSX6INAV.DE |
| Madrid Stock Exchange | - | DXSX6 | EUR | 09:00 - 17:30 | t+3 | DXSX6 SM | DXSX6.MC | XSX6INAV.DE |



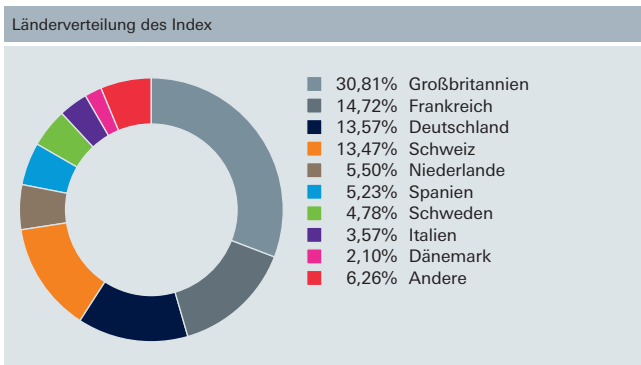


| Index Information | |
|-------------------------|--------------------------|
| Indextyp | Performanceindex (Netto) |
| Anzahl Aktien im Index | 600 |
| Länder im Index | 19 |
| Dividenden Rendite* | 2,64% |
| Kurs/Gewinn Verhältnis* | 59,07 |
| Marktkapitalisierung* | EUR 6.792,96 Milliarden |
| Index Reuters RIC | .STOXXR |
| Index Bloomberg Symbol | SXXR |

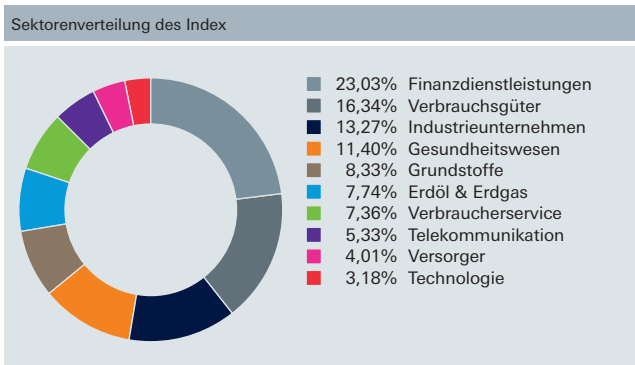
Quelle: Deutsche Bank, 31. Januar 2014, * zum 31. Dezember 2013



Quelle: Deutsche Bank, 31. Januar 2014
Die Wertentwicklung der Vergangenheit ist kein verlässlicher Indikator für die zukünftige Wertentwicklung.
ETF Wertentwicklung berechnet inklusive reinvestierter Dividenden. Berechnung der Index Wertentwicklung auf Total Return Basis.



Quelle: Deutsche Bank, 31. Januar 2014



Quelle: Deutsche Bank, 31. Januar 2014

| Top 10 Bestandteile des Index | |
|---------------------------------------|-------|
| Nestle SA | 2,60% |
| Novartis AG N | 2,39% |
| Roche Holding AG GS | 2,14% |
| HSBC Holdings Plc | 2,14% |
| Vodafone Group Plc ORD USD 0.11428571 | 1,97% |
| BP plc | 1,63% |
| Total SA ORD EUR 2.5 | 1,52% |
| Royal Dutch Shell A | 1,51% |
| GlaxoSmithKline plc | 1,40% |
| Sanofi SA | 1,32% |

Quelle: Deutsche Bank, 31. Januar 2014

Zulassungen zum Vertrieb

| | | |
|----------------|-------------|------------|
| Dänemark | Irland | Österreich |
| Deutschland | Italien | Schweden |
| Finnland | Luxemburg | Schweiz |
| Frankreich | Niederlande | Spanien |
| Großbritannien | Norwegen | |

Mehr Informationen zu db X-trackers

Deutsche Asset & Wealth Management
Große Gallusstraße 10-14
60311 Frankfurt am Main
Hotline: +49 69 910 30549
Fax: +49 69 910 41276

Info: www.dbxtrackers.com
E-Mail: etf@db.com
Reuters: DBETF

Disclaimer

© Deutsche Bank 2014. Stand aller Informationen: 31. Januar 2014.

Die in diesem Dokument enthaltenen Angaben stellen keine Anlageberatung dar, sondern geben lediglich eine zusammenfassende Kurzdarstellung wesentlicher Merkmale des Teilfonds. Die vollständigen Angaben zum Teilfonds sind dem vollständigen Prospekt, ergänzt durch den jeweiligen letzten geprüften Jahresbericht und den jeweiligen Halbjahresbericht, falls ein solcher jüngeren Datums als der letzte Jahresbericht vorliegt, zu entnehmen. Der vollständige Prospekt stellt die allein verbindliche Grundlage des Kaufs dar. Er ist in elektronischer oder gedruckter Form kostenlos bei Ihrem Berater oder bei der unter den jeweils einschlägigen zusätzlichen Hinweisen für Investoren angegebenen Stelle erhältlich. Alle Meinungsäußerungen geben die aktuelle Einschätzung der Deutsche Bank AG wieder, die ohne vorherige Ankündigung geändert werden kann. Soweit die in diesem Dokument enthaltenen Angaben von Dritten stammen, übernimmt die Deutsche Bank AG für die Richtigkeit, Vollständigkeit und Angemessenheit dieser Angaben keine Gewähr, auch wenn die Deutsche Bank AG nur solche Angaben verwendet, die sie als zuverlässig erachtet. Die Berechnung der Wertentwicklung erfolgt nach der BVI Methode, d.h. ohne Berücksichtigung des Ausgabeaufschlages. Individuelle Kosten wie beispielsweise Gebühren, Provisionen und andere Entgelte sind in der Darstellung nicht berücksichtigt und würden sich bei Berücksichtigung negativ auf die Wertentwicklung auswirken. Alle Kurse und Preise werden nur zu Informationszwecken zur Verfügung gestellt und dienen nicht als Indikation handelbarer Kurse / Preise. Wertentwicklungen der Vergangenheit sind kein verlässlicher Indikator für die künftige Wertentwicklung. Die ausgegebenen Anteile dieses Teilfonds dürfen nur in solchen Rechtsordnungen zum Kauf angeboten oder verkauft werden, in denen ein solches Angebot oder ein solcher Verkauf zulässig ist. So dürfen die Anteile dieses Teilfonds weder innerhalb der USA noch an oder für Rechnung von US-Personen zum Kauf angeboten oder an diese verkauft werden. Dieses Dokument und die in ihm enthaltenen Informationen dürfen nicht in den USA verbreitet werden. Die Verbreitung und Veröffentlichung dieses Dokumentes sowie das Angebot oder ein Verkauf der Anteile können auch in anderen Rechtsordnungen Beschränkungen unterworfen sein. Die in diesem Dokument genannten Teilfonds bilden jeweils die Wertentwicklung des in ihrem Namen genannten Index ab. Der eingetragene Geschäftssitz von [db x-trackers (RCS-Nr.: B-119.899) / db x-trackers II (RCS-Nr.: B-124-284)], einer in Luxemburg registrierten Gesellschaft, befindet sich unter der Anschrift 49, avenue J.F. Kennedy, L-1855 Luxemburg. db x-trackers® ist eine eingetragene Marke der Deutsche Bank AG. Prospekt, wesentliche Anlegerinformationen, Satzung sowie der Jahres- und Halbjahresbericht, jeweils in deutscher Sprache, können in elektronischer oder gedruckter Form kostenlos bei der Deutsche Bank AG, TSS/Global Equity Services, Taunusanlage 12, 60325 Frankfurt am Main (Deutschland) bezogen werden und sind auf der Internetseite www.etf.db.com erhältlich.

Index Disclaimer

Der in diesem Dokument genannte Teilfonds bildet jeweils die Wertentwicklung des in seinem Namen enthaltenen Index ab. Die Indizes sind eingetragene Marken der jeweiligen Lizenzgeber. Die in diesem Dokument genannten Teilfonds werden in keiner Weise von dem bzw. den Index-Sponsor(en) der hier aufgeführten Indizes gesponsert, empfohlen, verkauft oder beworben (mit Ausnahme der Deutsche Bank AG). Die Index-Sponsoren der hier aufgeführten Indizes (einschließlich der Deutsche Bank AG) geben keinerlei Zusicherungen oder Gewährleistungen in Bezug auf Ergebnisse, die durch die Nutzung ihrer Indizes und/oder der Indexstände an einem bestimmten Tag erzielt wurden, oder in anderer Hinsicht. Die Index-Sponsoren haften nicht für Fehler in ihren Indizes und sind nicht verpflichtet, auf entsprechende Fehler aufmerksam zu machen.

