

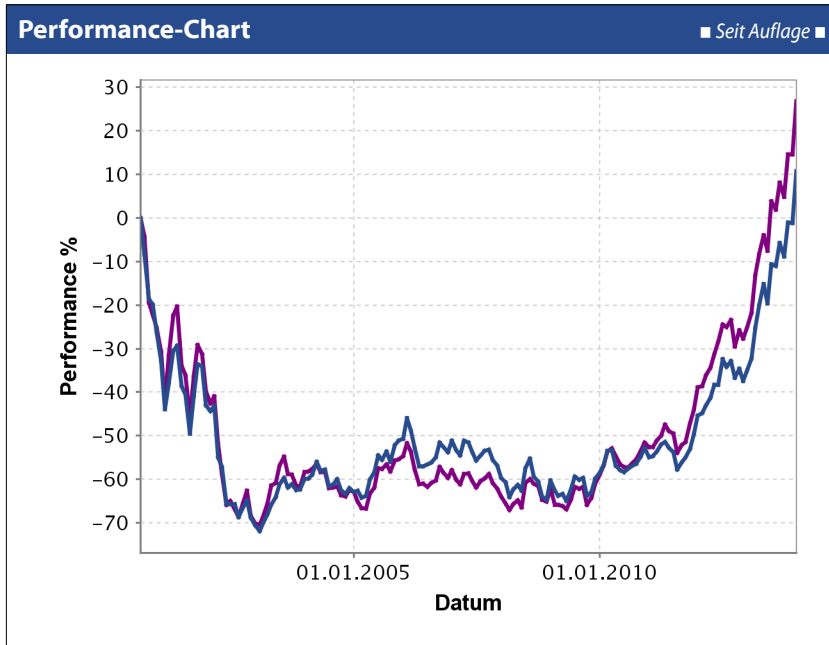
Fonds-Factsheet

erstellt am 16.02.2014

DekaLux-BioTech CF

FERI-Trust Rating: (C)

Ziel des Fonds ist die Erwirtschaftung von Erträgen und Kapitalwertsteigerung in der Fondswährung, mittels Anlage in Wertpapiere aus dem Biotechnologiesektor.



Performance in % ■ annualisiert ■

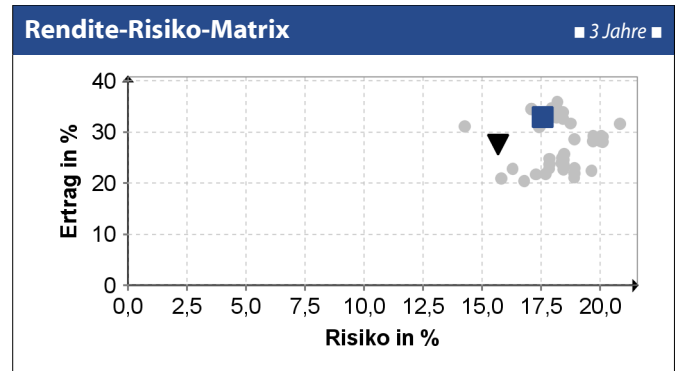
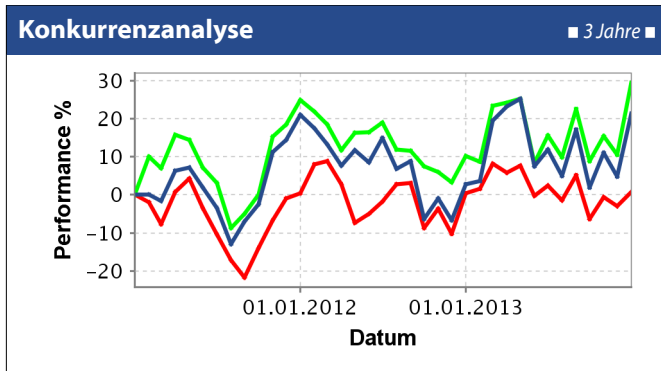
1 Monat	12,03%
3 Monate	21,38%
6 Monate	23,73%
1 Jahr	70,32%
3 Jahre	34,92%
5 Jahre	22,70%
10 Jahre	10,71%
20 Jahre	k.A.
seit Auflage	1,21%

Weitere Fondsdaten

Rücknahmepreis (Stand)	294,49 (14.02.2014)
Ausgabepreis	k.A.
Zwischengewinn	k.A.
Sharpe Ratio 3 Jahre	2,01
Information Ratio 3 Jahre	-0,18
Volatilität 3 Jahre	17,13%

Stammdaten

ISIN	LU0348461467	Ausschüttungsar	ausschüttend
WKN	DK1A3Y	Volumen	201,60 Mio.
Assetklasse	Aktien Biotechnologie	Management	k.A.
Währung	EUR	Auflagedatum	01.08.2000
KAG	Deka International SA	Ausgabeaufschla	3,75 %
Managementgeb.	1,25 %	g	k.A.
		TERP	k.A.
		Depotbankgeb.	k.A.



■ DekaLux-BioTech CF
■ Bester Fonds
■ Andere Fonds

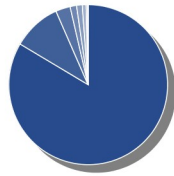
■ Aktien Biotechnologie
■ Schlechtester Fonds
■ Vergleichsindex (100,00% NASDAQ Biotechnology CR)

Disclaimer

Die Fondsdepot Bank GmbH als Softwarebereiter leistet keine Anlageberatung. Sie haftet unter keinen Umständen für irgendwelche Verluste, direkte oder indirekte Schäden oder Folgeschäden, die aufgrund der Verwendung dieser Informationen entstehen. Für die Richtigkeit und Vollständigkeit der von Dritten zur Verfügung gestellten Unterlagen, Daten und Fakten, insbesondere für die Richtigkeit und Vollständigkeit der Verkaufsprospekte inklusive Vertragsbedingungen, der letzten Rechenschaftsberichte sowie ggf. der sich anschließenden veröffentlichten Halbjahresberichte, übernimmt die Fondsdepot Bank GmbH keine Gewähr. Jegliche Haftung der Fondsdepot Bank GmbH für Schäden aus den hier zur Verfügung gestellten Informationen ist ausgeschlossen. Stand der Fondsdaten: 31.01.2014

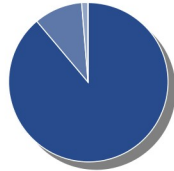
Fondsstruktur

Länder



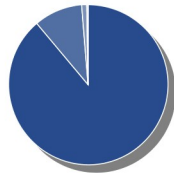
● VEREINIGTE STAATEN	83,54%	● Derivate	0,31%
● Liquiditaet	9,88%	● Antigua & Barbuda	0,08%
● Irland	2,94%	● Sonstiges	0,01%
● Niederlande	1,26%		
● Vereinigtes Koeni...	1,14%		
● Spanien	0,84%		

Währungen



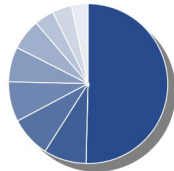
● US DOLLAR	88,86%
● Liquiditaet	9,87%
● EURO	1,26%
● Sonstiges	0,01%

Branchen



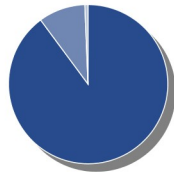
● Gesundheitswesen	88,83%
● Liquiditaet	9,87%
● Nicht klassifiziert	0,97%
● Derivate	0,31%
● Strukturierte Wer...	0,02%

Größte Positionen



● Sonstiges	50,44%	● ALEXION PHARMACEU...	4,07%
● BIOGEN IDEC INC.R...	8,66%	● MYLAN INC.REG.SHA...	3,98%
● GILEAD SCIENCES I...	8,22%	● ILLUMINA INC.REG...	3,37%
● CELGENE CORP. REG...	8,03%		
● AMGEN INC.REG.SHA...	7,03%		
● REGENERON PHARMAC...	6,20%		

Anlagen



● Aktien	89,82%
● Liquiditaet	9,51%
● Sonstiges	0,67%

Disclaimer

Die Fondsdepot Bank GmbH als Softwarebereiter leistet keine Anlageberatung. Sie haftet unter keinen Umständen für irgendwelche Verluste, direkte oder indirekte Schäden oder Folgeschäden, die aufgrund der Verwendung dieser Informationen entstehen. Für die Richtigkeit und Vollständigkeit der von Dritten zur Verfügung gestellten Unterlagen, Daten und Fakten, insbesondere für die Richtigkeit und Vollständigkeit der Verkaufsprospekte inklusive Vertragsbedingungen, der letzten Rechenschaftsberichte sowie ggf. der sich anschließenden veröffentlichten Halbjahresberichte, übernimmt die Fondsdepot Bank GmbH keine Gewähr. Jegliche Haftung der Fondsdepot Bank GmbH für Schäden aus den hier zur Verfügung gestellten Informationen ist ausgeschlossen. Stand der Fondsdaten: 31.01.2014

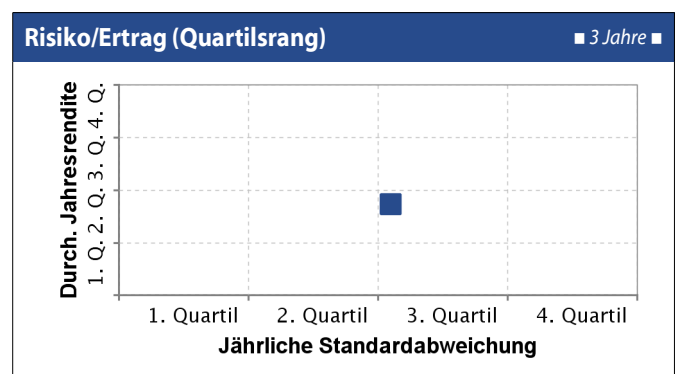
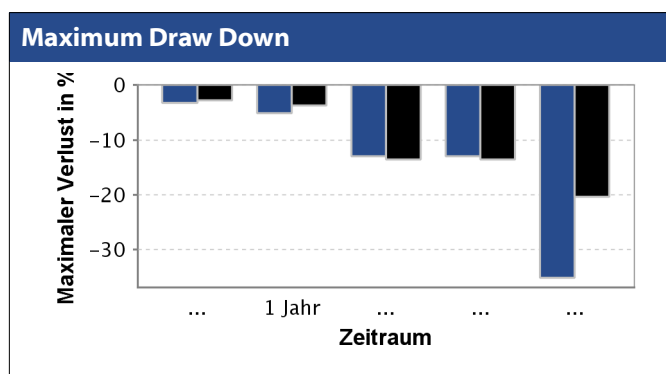

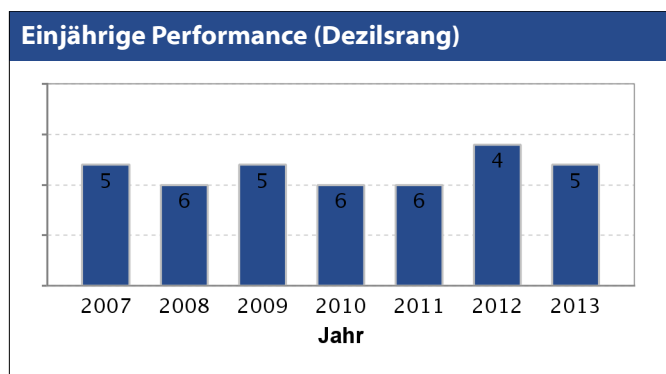
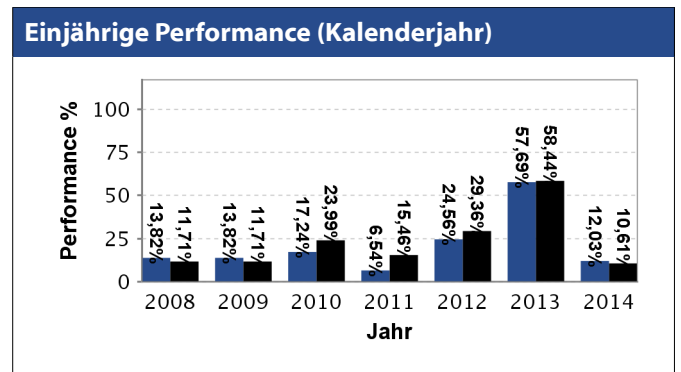
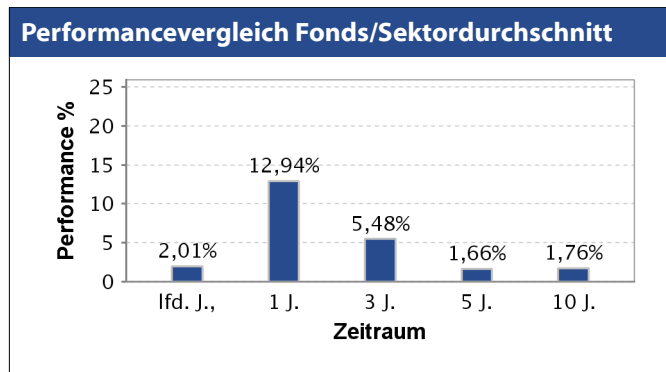
Fondskennzahlen

Ertragskennzahlen	1 Monat	3 Monate	6 Monate	1 Jahr	3 Jahre	5 Jahre	10 Jahre	20 Jahre	seit Auflage
Performance	12,03%	21,38%	23,73%	70,32%	34,92%	22,70%	10,71%	k.A.	1,21%
Outperformance vs. Index	1,41%	0,46%	1,60%	0,88%	-3,84%	-4,60%	-1,05%	k.A.	-0,42%
Hoch	12,03%	21,38%	23,73%	70,32%	145,59%	178,07%	176,54%	k.A.	17,51%
Tief	12,03%	8,35%	-0,48%	4,19%	-6,19%	-11,91%	-12,39%	k.A.	-70,16%

Risikokennzahlen	1 Jahr	3 Jahre	5 Jahre	10 Jahre	20 Jahre	seit Auflage
Volatilität	19,85%	17,13%	17,39%	18,52%	k.A.	22,83%
Jensen's Alpha	0,82%	-1,01%	-2,12%	-0,50%	k.A.	-0,40%
Beta	1,00	0,95	0,93	0,97	k.A.	0,90
Tracking Error	3,59%	5,72%	5,89%	6,46%	k.A.	8,29%
Maximaler Verlust	-5,11%	-12,94%	-12,94%	-35,12%	k.A.	-71,90%
Maximale Verlustperiode	1 Monat	3 Monate	3 Monate	39 Monate	k.A.	29 Monate

Kennzahlen Risiko/Ertrag	1 Jahr	3 Jahre	5 Jahre	10 Jahre	20 Jahre	seit Auflage
Sharpe Ratio	3,54	2,01	1,28	0,48	k.A.	-0,04
Treynor Ratio	0,71	0,36	0,24	0,09	k.A.	-0,01
Information Ratio	0,23	-0,18	-0,36	-0,08	k.A.	-0,05

Fondsanalysen



Disclaimer
 Die Fondsdepot Bank GmbH als Softwarebereiter leistet keine Anlageberatung. Sie haftet unter keinen Umständen für irgendwelche Verluste, direkte oder indirekte Schäden oder Folgeschäden, die aufgrund der Verwendung dieser Informationen entstehen. Für die Richtigkeit und Vollständigkeit der von Dritten zur Verfügung gestellten Unterlagen, Daten und Fakten, insbesondere für die Richtigkeit und Vollständigkeit der Verkaufsprospekte inklusive Vertragsbedingungen, der letzten Rechenschaftsberichte sowie ggf. der sich anschließenden veröffentlichten Halbjahresberichte, übernimmt die Fondsdepot Bank GmbH keine Gewähr. Jegliche Haftung der Fondsdepot Bank GmbH für Schäden aus den hier zur Verfügung gestellten Informationen ist ausgeschlossen. Stand der Fondsdaten: 31.01.2014