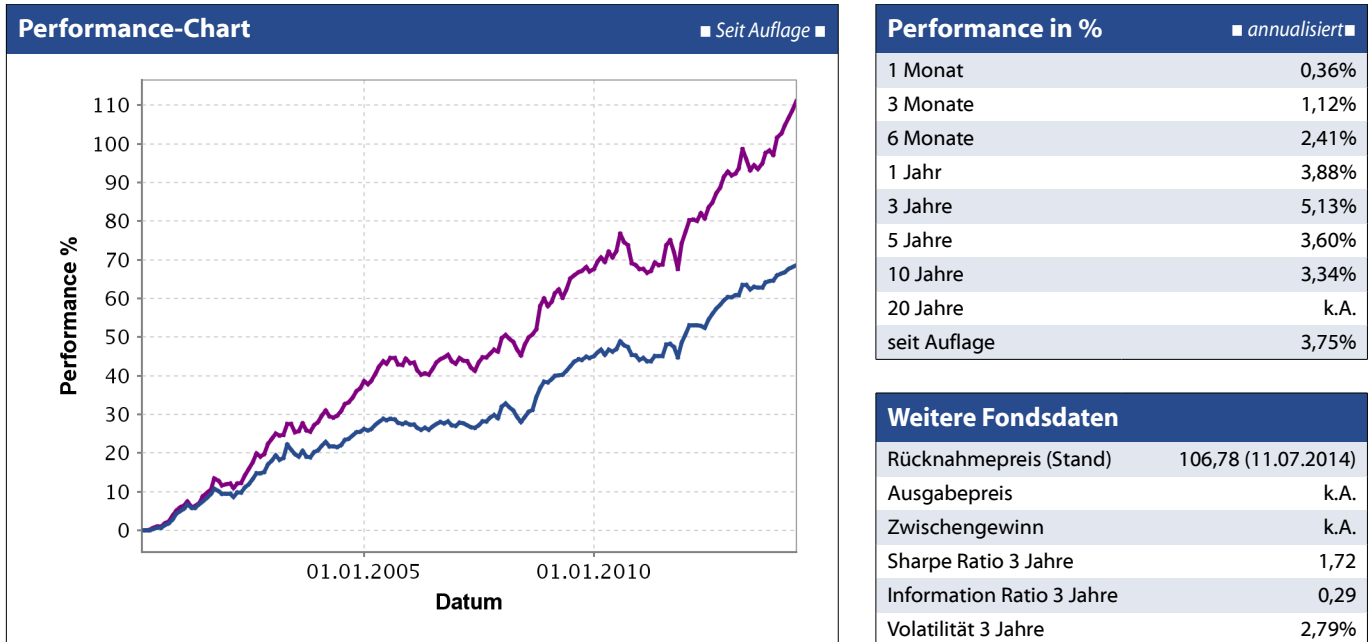


Fonds-Factsheet

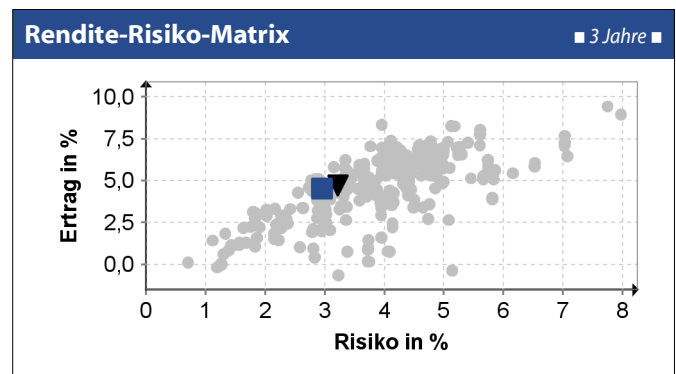
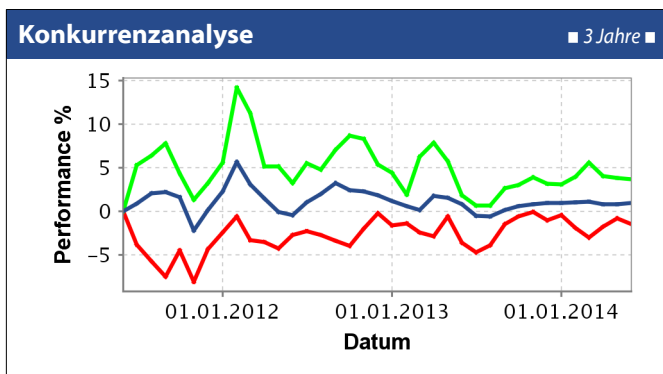
erstellt am 13.07.2014

Deka-BasisStrategie Renten CF

Über den Kauf von unter pari - Titeln und eine flexible Laufzeitenstruktur soll ein höchstmöglicher steuerfreier Ertragsanteil erwirtschaftet werden. Über den Einsatz von Finanzterminkontrakten an den europäischen Börsen soll eine steuerfreie Zusatzperformance erzielt werden.



Stammdaten	
ISIN	LU0107368036
WKN	930906
Assetklasse	Renten EURO
Währung	EUR
KAG	Deka International SA
Managementgeb.	0,60 %
Ausschüttungsar	ausschüttend
Volumen	1.020,07 Mio.
Management	k.A.
Auflagedatum	01.02.2000
Ausgabeaufschla	2,00 %
g	1,27 %
TERP	
Depotbankgeb.	0,06 %



■ Deka-BasisStrategie Renten CF
 — Bester Fonds
 — Schlechtester Fonds

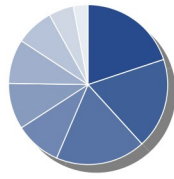
▲ Renten EURO
 — Schlechtester Fonds
 ● Vergleichsindex (100,00% Citi EMU GBI TR)

Disclaimer

Die Fondsdepot Bank GmbH als Softwarebereiter leistet keine Anlageberatung. Sie haftet unter keinen Umständen für irgendwelche Verluste, direkte oder indirekte Schäden oder Folgeschäden, die aufgrund der Verwendung dieser Informationen entstehen. Für die Richtigkeit und Vollständigkeit der von Dritten zur Verfügung gestellten Unterlagen, Daten und Fakten, insbesondere für die Richtigkeit und Vollständigkeit der Verkaufsprospekte inklusive Vertragsbedingungen, der letzten Rechenschaftsberichte sowie ggf. der sich anschließenden veröffentlichten Halbjahresberichte, übernimmt die Fondsdepot Bank GmbH keine Gewähr. Jegliche Haftung der Fondsdepot Bank GmbH für Schäden aus den hier zur Verfügung gestellten Informationen ist ausgeschlossen. Stand der Fondsdaten: 30.06.2014

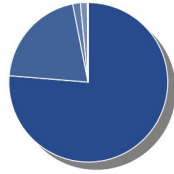
Fondsstruktur

Länder



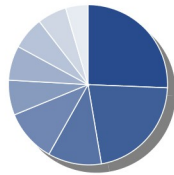
● Spanien	19,92%	● Frankreich	7,68%
● Sonstiges	18,36%	● Niederlande	5,09%
● Liquiditaet	18,16%	● Schweden	3,05%
● Irland	9,44%		
● Geldmarktfonds	9,39%		
● Italien	8,92%		

Währungen



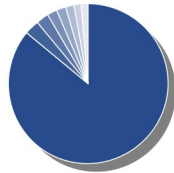
● EURO	76,33%	● Neu Mexikanischer...	0,03%
● Liquiditaet	20,51%	● Brasilianischer R...	0,01%
● US DOLLAR	1,55%		
● Tschechische Krone	1,38%		
● Britisches Pfund	0,15%		
● Polnischer Zloty	0,04%		

Laufzeiten



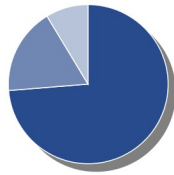
● < 1 Jahr	25,65%	● 1 - 2 Jahre	6,70%
● Liquiditaet	21,71%	● 5 - 6 Jahre	5,87%
● 4 - 5 Jahre	10,85%	● 9 - 10 Jahre	4,59%
● 6 - 7 Jahre	10,61%		
● Sonstiges	7,03%		
● 2 - 3 Jahre	6,99%		

Größte Positionen



● Sonstiges	85,92%	● EUROP.FIN.STAB.FA...	1,45%
● REPUBLIK ITALIEN ...	3,00%	● RUMAENIEN	1,43%
● Irland	2,63%		
● KOENIGREICH SPANI...	1,92%		
● REPUBLIK TUERKEI ...	1,89%		
● Spanien	1,76%		

Anlagen



● Anleihen	73,70%
● Liquiditaet	17,58%
● Sonstiges	8,72%

Disclaimer

Die Fondsdepot Bank GmbH als Softwarebereiter leistet keine Anlageberatung. Sie haftet unter keinen Umständen für irgendwelche Verluste, direkte oder indirekte Schäden oder Folgeschäden, die aufgrund der Verwendung dieser Informationen entstehen. Für die Richtigkeit und Vollständigkeit der von Dritten zur Verfügung gestellten Unterlagen, Daten und Fakten, insbesondere für die Richtigkeit und Vollständigkeit der Verkaufsprospekte inklusive Vertragsbedingungen, der letzten Rechenschaftsberichte sowie ggf. der sich anschließenden veröffentlichten Halbjahresberichte, übernimmt die Fondsdepot Bank GmbH keine Gewähr. Jegliche Haftung der Fondsdepot Bank GmbH für Schäden aus den hier zur Verfügung gestellten Informationen ist ausgeschlossen. Stand der Fondsdaten: 30.06.2014

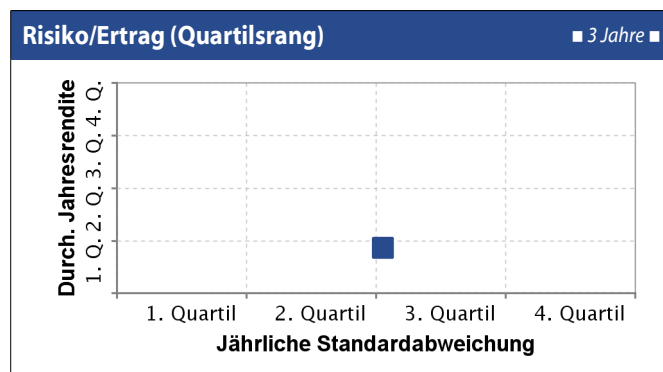
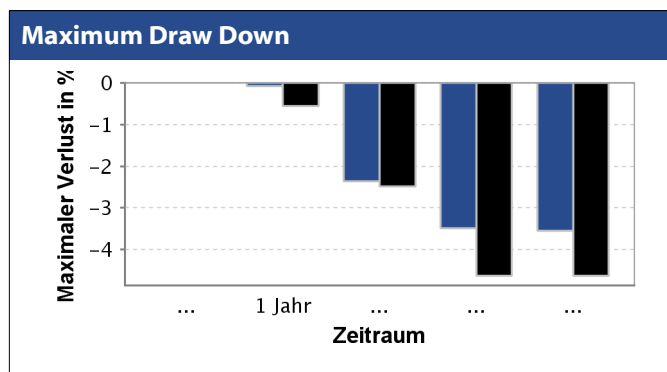
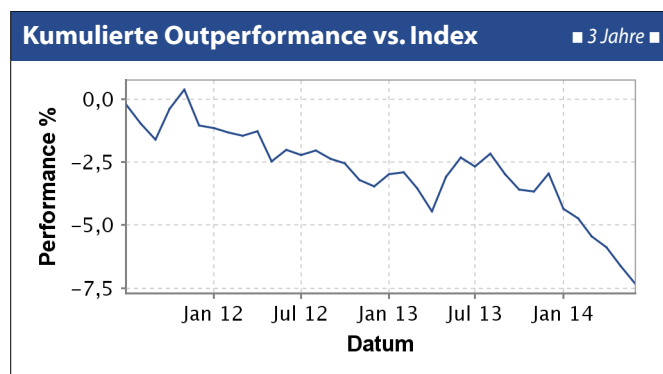
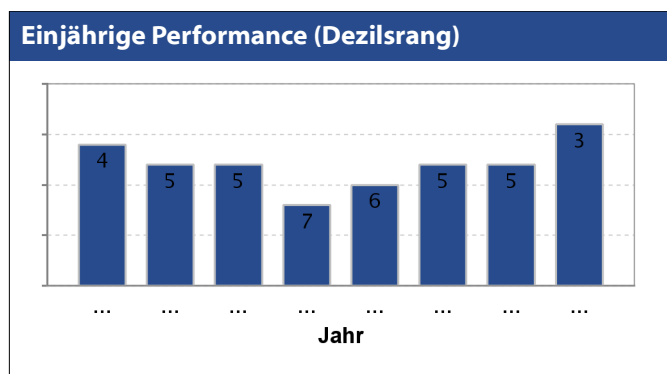
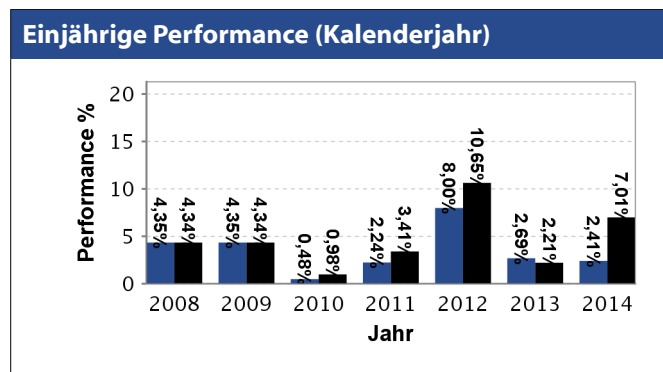
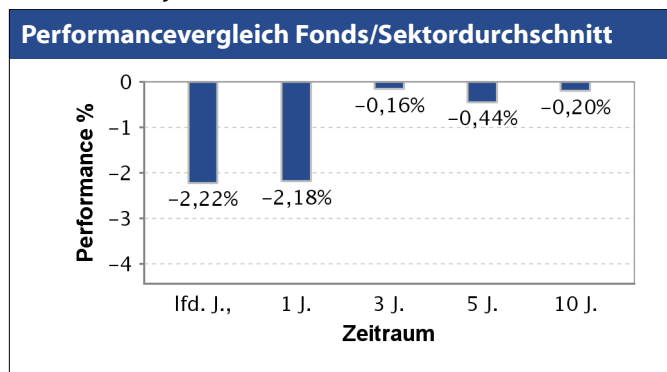
Fondskennzahlen

Ertragskennzahlen	1 Monat	3 Monate	6 Monate	1 Jahr	3 Jahre	5 Jahre	10 Jahre	20 Jahre	seit Auflage
Performance	0,36%	1,12%	2,41%	3,88%	5,13%	3,60%	3,34%	k.A.	3,75%
Outperformance vs. Index	-0,73%	-1,93%	-4,59%	-5,36%	-2,63%	-1,80%	-1,66%	k.A.	-1,71%
Hoch	0,36%	1,12%	2,41%	3,88%	16,21%	19,31%	38,83%	k.A.	69,59%
Tief	0,36%	0,51%	0,80%	0,29%	-0,23%	0,79%	0,53%	k.A.	0,57%

Risikokennzahlen	1 Jahr	3 Jahre	5 Jahre	10 Jahre	20 Jahre	seit Auflage
Volatilität	0,94%	2,79%	2,67%	2,55%	k.A.	2,64%
Jensen's Alpha	1,32%	0,68%	0,36%	-0,26%	k.A.	-0,45%
Beta	0,27	0,56	0,57	0,58	k.A.	0,62
Tracking Error	2,01%	2,33%	2,15%	2,08%	k.A.	1,93%
Maximaler Verlust	-0,07%	-2,37%	-3,49%	-3,55%	k.A.	-3,55%
Maximale Verlustperiode	2 Monate	2 Monate	7 Monate	4 Monate	k.A.	4 Monate

Kennzahlen Risiko/Ertrag	1 Jahr	3 Jahre	5 Jahre	10 Jahre	20 Jahre	seit Auflage
Sharpe Ratio	4,02	1,72	1,20	0,63	k.A.	0,57
Treynor Ratio	0,14	0,09	0,06	0,03	k.A.	0,02
Information Ratio	0,66	0,29	0,17	-0,13	k.A.	-0,23

Fondsanalysen



Disclaimer
 Die Fondsdepot Bank GmbH als Softwareanbieter leistet keine Anlageberatung. Sie haftet unter keinen Umständen für irgendwelche Verluste, direkte oder indirekte Schäden oder Folgeschäden, die aufgrund der Verwendung dieser Informationen entstehen. Für die Richtigkeit und Vollständigkeit der von Dritten zur Verfügung gestellten Unterlagen, Daten und Fakten, insbesondere für die Richtigkeit und Vollständigkeit der Verkaufsprospekte inklusive Vertragsbedingungen, der letzten Rechenschaftsberichte sowie ggf. der sich anschließenden veröffentlichten Halbjahresberichte, übernimmt die Fondsdepot Bank GmbH keine Gewähr. Jegliche Haftung der Fondsdepot Bank GmbH für Schäden aus den hier zur Verfügung gestellten Informationen ist ausgeschlossen. Stand der Fondsdaten: 30.06.2014