

Stammdaten

ISIN / WKN	DE000A1W2CK8 / A1W2CK
Fondsgesellschaft	Universal-Investment GmbH
Vertriebszulassung	Deutschland
Schwerpunkt	Aktienfonds All Cap Welt
Produktart	Aktienfonds
Fondsdomizil	Deutschland
Auflagedatum	16.12.2013
Rücknahmepreis	51,19 EUR (Stand 14.08.2014)
Währung	EUR
Fondsvolumen	23,75 Mio. EUR (Stand 17.06.2014)
Risikoklasse	3
SRRI	5
Mindestanlage	0,00 EUR (Bitte beachten Sie, dass die Mindestanlage bei manchen Lagerstellen abweichen kann.)
Mindestanlage Folgezahlung	0,00 EUR (Bitte beachten Sie, dass die Mindestanlage bei manchen Lagerstellen abweichen kann.)
Ertragsart	ausschüttend
Depotbank	Berenberg Bank, Joh. Berenberg, Gossler & Co.
Geschäftsjahr	01.10. - 30.09.
Benchmark	100% MSCI AC World

Wertentwicklung (auf EUR-Basis)

	p.a.	Sektor	Sek. p.a.
1 Monat	-2,05 %	-0,38 %	
3 Monate	-1,60 %	2,71 %	
6 Monate	0,41 %	5,81 %	
1 Jahr		10,89 %	
3 Jahre		50,46 %	14,59 %
5 Jahre		69,05 %	11,07 %
10 Jahre		73,01 %	5,63 %
seit Jahresbeginn	1,91 %	5,71 %	
seit Auflegung	2,38 %		

Stand: 14.08.2014

Übersicht

Der Fonds strebt als Anlageziel einen möglichst hohen Wertzuwachs an. Um dies zu erreichen, investiert der Fonds zu mindestens 51% in Aktien. Der Fonds investiert weltweit in Aktientitel, die den Anlage- und Finanzierungsgrundsätzen der GLS Bank entsprechen. Das Anlageuniversum wird anhand sozial-ökologischer Kriterien ausgewählt.

Schwerpunkt

Asset	Aktienfonds All Cap
Region	Welt

Kosten

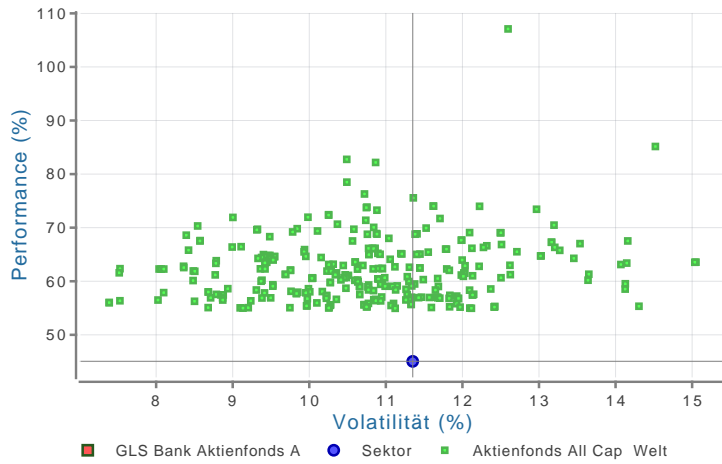
Ausgabeaufschlag (effektiv)	0,00 % (0,00 %)
Depotbankgebühr	0,10 %
Managementgebühr	0,25 %
Performancegebühr	n.v.

Wertentwicklung



Stand: 15.08.2014

Rendite-Risiko Chart (3 Jahr(e))



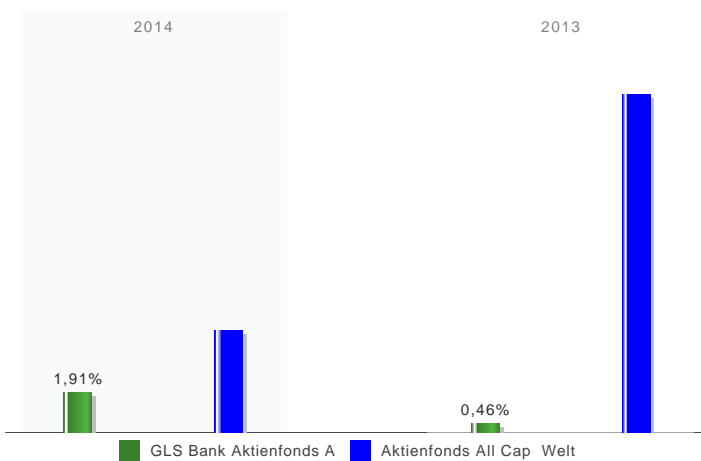
Stand: 15.08.2014

Kennzahlen (auf EUR-Basis)

	1 Jahr	3 Jahre	5 Jahre
Volatilität			
Sharpe Ratio			
Tracking Error	3,16 %	1,77 %	1,38 %
Beta-Faktor			
Treynor Ratio			
Information Ratio	-0,20	-0,26	-0,36
Jensen's Alpha			
Längste Verlustperiode	2 Monat(e)		
12-Monats-Hoch	53,24 €		
12-Monats-Tief	49,34 €		
Maximum Time to Recover	41 Tage		

Stand: 14.08.2014

Gewinne/Verluste



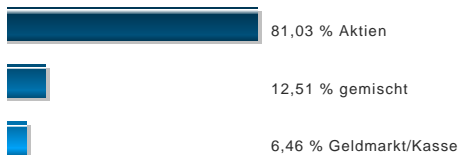
Stand: 15.08.2014

jährliche Entwicklung

im Jahr 2013	0,46 %
im Jahr 2014	1,91 %

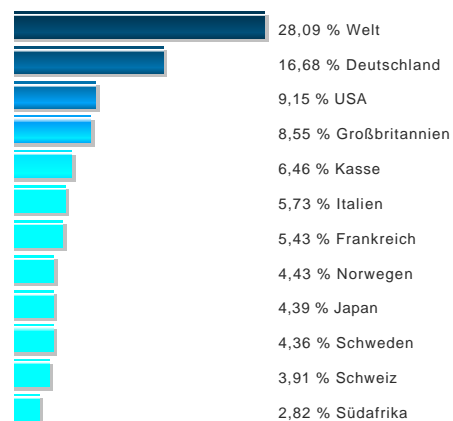
Stand: 15.08.2014

Vermögensaufteilung



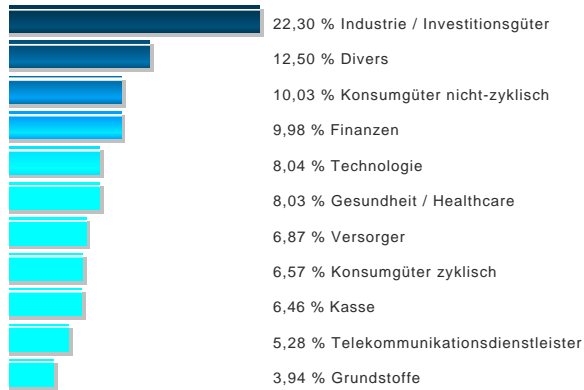
Stand: 17.06.2014

Länderaufteilung



Stand: 17.06.2014

Branchenaufteilung

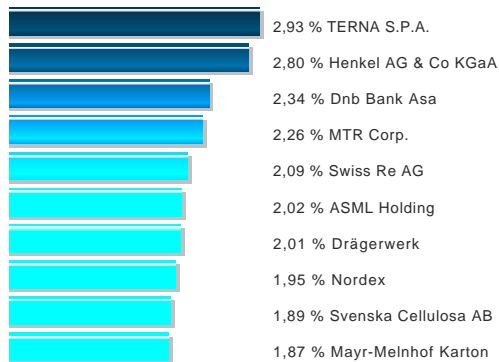


Stand: 17.06.2014

Währungsaufteilung

Es stehen keine Daten zur Verfügung

Top-Holdings



Stand: 17.06.2014

Wichtiger Risikohinweis

Dieses Dokument dient der Information. Er ist kein Verkaufsprospekt und enthält kein Angebot zum Kauf oder eine Aufforderung zur Abgabe eines Kaufangebots für das vorgestellte Produkt und darf nicht zum Zwecke eines Angebots oder einer Kaufaufforderung verwendet werden. In die Zukunft gerichtete Angaben basieren auf Annahmen. Da sämtliche Annahmen, Voraussagen und Angaben nur die derzeitige Auffassung über künftige Ereignisse wiedergeben, enthalten sie natürlich Risiken und Unsicherheiten. Entsprechend sollte auf sie nicht im Sinne eines Versprechens oder einer Garantie über die zukünftige Performance vertraut werden. Investoren sollten sich bewusst sein, dass die tatsächliche Performance erheblich von vergangenen Ergebnissen abweichen kann. Insofern kann die zukünftige Performance der Anlagealternativen nicht zugesichert werden.