

UBS - MSCI World Socially Responsible UCITS ETF (USD) A-dis

ISIN LU0629459743 WKN A1JA1R Währung USD

Stammdaten

ISIN / WKN	LU0629459743 / A1JA1R
Fondsgesellschaft	UBS Global Asset Management (Deutschland) GmbH
Fondsmanager	Team der UBS Global Asset Management
Vertriebszulassung	Deutschland, Frankreich, Großbritannien, Liechtenstein, Luxemburg, Niederlande, Schweden, Schweiz, Österreich
Schwerpunkt	Aktienfonds All Cap Welt
Produktart	Aktienfonds
Fondsdomizil	Luxemburg
Auflagedatum	22.08.2011
Rücknahmepreis	56,27 EUR (Stand 13.08.2014)
Währung	USD
Fondsvolumen	110,89 Mio. USD (Stand 28.02.2014)
Risikoklasse	3
SRRI	6
Mindestanlage	0,00 EUR (Bitte beachten Sie, dass die Mindestanlage bei manchen Lagerstellen abweichen kann.)
Mindestanlage Folgezahlung	0,00 EUR (Bitte beachten Sie, dass die Mindestanlage bei manchen Lagerstellen abweichen kann.)
Ertragsart	ausschüttend
Letzte Ausschüttung	1,64 USD (Stand 11.08.2014)
Depotbank	State Street Bank Luxembourg S.A.
Geschäftsjahr	01.01. - 31.12.
Benchmark	100% MSCI World SociResp

Wertentwicklung (auf EUR-Basis)

	p.a.	Sektor	Sek. p.a.
1 Monat	0,14 %		-0,38 %
3 Monate	3,37 %		2,71 %
6 Monate	7,12 %		5,81 %
1 Jahr	11,52 %		10,89 %
3 Jahre		50,46 %	14,59 %
5 Jahre		69,05 %	11,07 %
10 Jahre		73,01 %	5,63 %
seit Jahresbeginn	6,41 %		5,71 %
seit Auflegung			

Stand: 13.08.2014

Übersicht

Anlageziel ist es, die Kurs- und Renditeentwicklung des MSCI World Socially Responsible Index nachzubilden. Der Fonds investiert grundsätzlich in Aktien, die im Index vertreten sind. Der MSCI World Socially Responsible Index ist ein Marktkapitalisierungsindex auf Freefloat-Basis, der die Performance der globalen Aktienmärkte messen soll. Dabei werden lediglich Unternehmen berücksichtigt, die im Vergleich mit der Konkurrenz aus ihrem Sektor über ein hohes Rating in den Bereichen Umweltschutz, soziale Verantwortung und Unternehmensführung (ESG) verfügen.

Besonderheiten

Fondsname bis 13.08.2013: UBS-ETF MSCI World Socially Responsible (USD) A-dis

Schwerpunkt

Asset	Aktienfonds All Cap
Region	Welt

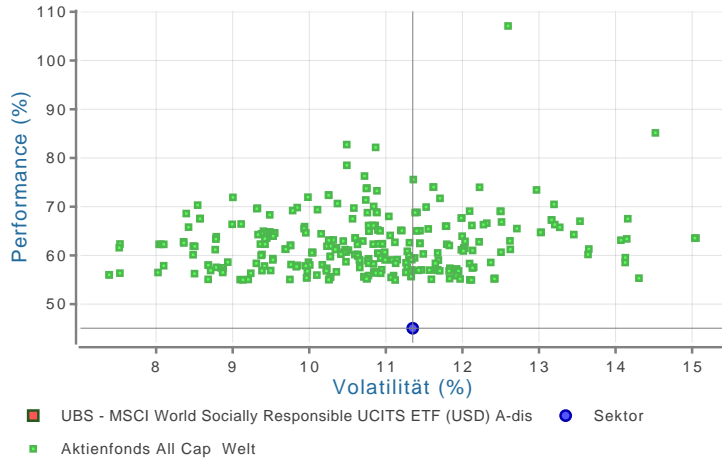
Kosten

All-in-fee	0,38 %
Ausgabeaufschlag (effektiv)	0,00 % (0,00 %)
Depotbankgebühr	n.v.
Gesamtkostenquote (TER) 28.02.2014	0,38 %
Managementgebühr	n.v.
Performancegebühr	n.v.

Wertentwicklung



Rendite-Risiko Chart (3 Jahr(e))



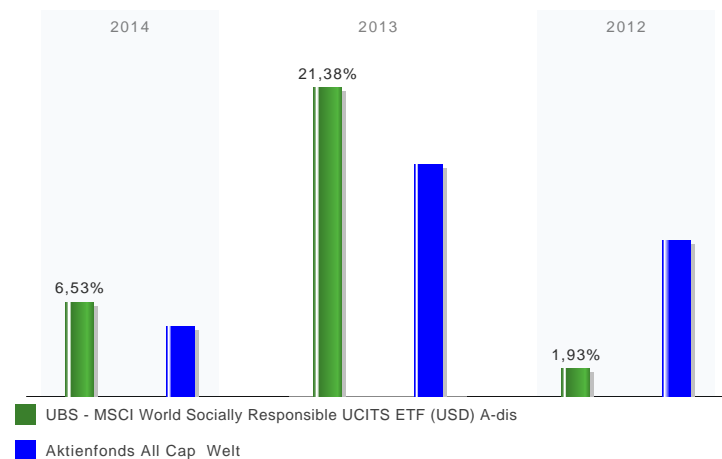
Stand: 15.08.2014

Kennzahlen (auf EUR-Basis)

	1 Jahr	3 Jahre	5 Jahre
Volatilität	6,56 %		
Sharpe Ratio	0,13		
Tracking Error	1,16 %	2,24 %	2,09 %
Beta-Faktor	1,10		
Treynor Ratio	0,79		
Information Ratio	0,03	0,23	0,22
Jensen's Alpha	0,04 %		
Längste Verlustperiode	2 Monat(e)		
12-Monats-Hoch	58,58 €		
12-Monats-Tief	49,98 €		
Maximum Time to Recover	71 Tage		

Stand: 13.08.2014

Gewinne/Verluste



Stand: 15.08.2014

jährliche Entwicklung

im Jahr 2012	1,93 %
im Jahr 2013	21,38 %
im Jahr 2014	6,53 %

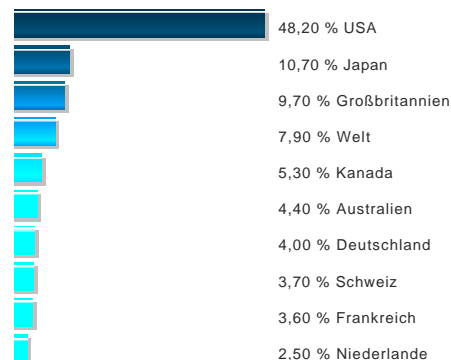
Stand: 15.08.2014

Vermögensaufteilung



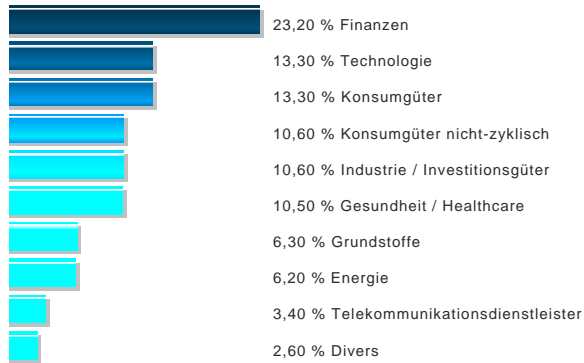
Stand: 28.02.2014

Länderaufteilung



Stand: 28.02.2014

Branchenaufteilung

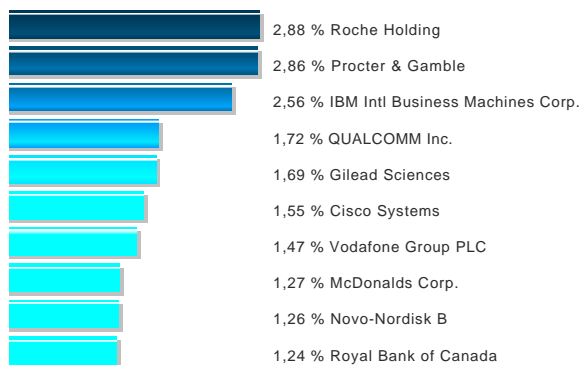


Stand: 28.02.2014

Währungsaufteilung

Es stehen keine Daten zur Verfügung

Top-Holdings



Stand: 28.02.2014

Wichtiger Risikohinweis

Dieses Dokument dient der Information. Er ist kein Verkaufsprospekt und enthält kein Angebot zum Kauf oder eine Aufforderung zur Abgabe eines Kaufangebots für das vorgestellte Produkt und darf nicht zum Zwecke eines Angebots oder einer Kaufaufforderung verwendet werden. In die Zukunft gerichtete Angaben basieren auf Annahmen. Da sämtliche Annahmen, Voraussagen und Angaben nur die derzeitige Auffassung über künftige Ereignisse wiedergeben, enthalten sie natürlich Risiken und Unsicherheiten. Entsprechend sollte auf sie nicht im Sinne eines Versprechens oder einer Garantie über die zukünftige Performance vertraut werden. Investoren sollten sich bewusst sein, dass die tatsächliche Performance erheblich von vergangenen Ergebnissen abweichen kann. Insofern kann die zukünftige Performance der Anlagealternativen nicht zugesichert werden.