



db x-trackers II iBoxx Germany Covered UCITS ETF

db X-tracker ETFs - DeAWM Exchange Traded Funds

db X-trackers sind Exchange Traded Funds (ETFs) – eine Index Tracking-Lösung der Deutsche Bank AG. db X-trackers ETFs kombinieren die Vorteile von Aktien und Fonds in nur einem Produkt und können als Fonds wie Aktien an der Börse fortlaufend gehandelt werden. Beim Börsenhandel fallen keine Ausgabe- oder Rücknahmeaufschläge an, lediglich die üblichen Transaktionsgebühren wie beim Kauf einer Aktie. ETFs ermöglichen eine transparente und flexible Partizipation an der Wertentwicklung von Marktindizes bei gleichzeitig geringen Gebühren. Seit dem Markteintritt im Januar 2007 ist db X-trackers mit über 330 ausstehenden Produkten und einem Verwalteten Vermögen von mehr als 41 Mrd. Euro (Stand September, 2014) der zweitgrößte Anbieter von ETFs in Europa und unter den Top fünf ETF Anbietern weltweit.

Fonds Informationen	
Fondsname	db x-trackers II iBoxx Germany Covered UCITS ETF
ISIN	LU0321463506
OGAW/UCITS IV	Ja
Fondswährung	EUR
Produktmethode	Indirect Replication
Portfoliostruktur	Portfolio + Swap (unfunded)
Zeitpunkt der Auflage	10. Oktober 2007
Pauschalgebühr*	0,15% p.a.
Geschäftsjahresende	31. Dezember
Ertragsverwendung	Thesaurierend
Nettoinventarwert (NAV)	EUR 192,00 (31. Oktober 2014)
Fondsvermögen	EUR 258.482.723 (31. Oktober 2014)

* Mehr Details zur Pauschalgebühr sind auf Seite 2 dieses Dokuments zu finden

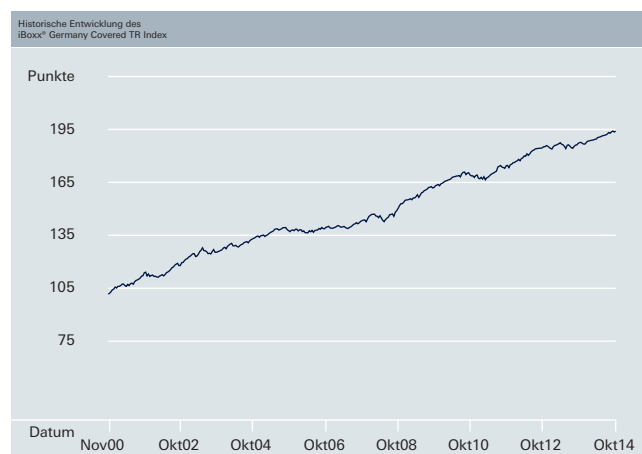
Chancen und Risiken von Exchange Traded Funds (ETFs)

- ETFs zeichnen sich durch hohe Liquidität und einfache Handelbarkeit aus
- Geringer Tracking Error - db x-trackers ETFs sind so konstruiert, dass sie mit einer möglichst geringen Abweichung die Wertentwicklung des Index möglichst genau abbilden.
- Der Wert der Fondsanteile kann jederzeit unter den Preis fallen, zu dem der Anleger die Fondsanteile erworben hat. Daraus können Verluste des eingesetzten Kapitals bis hin zum Totalverlust resultieren.
- Die Teilfonds investieren in Wertpapiere und zusätzlich in Derivate-Transaktionen. Diese Finanzinstrumente können von den Bestandteilen des Basiswertes abweichen und werden eingesetzt, um den Wert der Anteile an die Wertentwicklung des Basiswertes zu koppeln. Der Einsatz der Derivate birgt Risiken, denn das Vermögen des Fonds kann ein Kontrahentenrisiko von max. 10% des Nettoinventarwerts ausgesetzt sein.
- Eine umfassende Darstellung der Risiken enthalten die Verkaufsprospekte der db x-trackers bzw. db x-trackers II.

Wertentwicklung zum 31. Oktober 2014						
	10/09 - 10/10	10/10 - 10/11	10/11 - 10/12	10/12 - 10/13	10/13 - 10/14	Seit ETF Auflage
iBoxx® Germany Covered TR Index	4,28%	2,69%	6,03%	1,50%	3,67%	36,73%
iBoxx Germany Covered UCITS ETF	4,13%	2,54%	5,87%	1,34%	3,52%	35,29%

Rollierende Rendite zum 31. Oktober 2014					
	1 Monat	3 Monate	6 Monate	1 Jahr	Volatilität
iBoxx® Germany Covered TR Index	0,19%	1,27%	2,43%	3,67%	1,92
iBoxx Germany Covered UCITS ETF	0,18%	1,23%	2,36%	3,52%	1,94

Quelle: Deutsche Bank, 31. Oktober 2014
Die Wertentwicklung der Vergangenheit ist kein verlässlicher Indikator für die zukünftige Wertentwicklung.



Quelle: Telekurs, 31. Oktober 2014
Die Wertentwicklung der Vergangenheit ist kein verlässlicher Indikator für die zukünftige Wertentwicklung.

Notierungs- und Handelsinformationen									
Börse	NSIN	Börsenkürzel	Handelswährung	Handelszeiten (Ortszeit)	Settlement	Bloomberg Ticker	Reuters RIC	iNAV Reuters	
XETRA	DBX0AX	DXSW	EUR	09:00 - 17:30	t+2	XBCT GY	XBCT.DE	XBCTNAV=DBFT	
Borsa Italiana	-	XBCT	EUR	09:00 - 17:30	t+2	XBCT IM	XBCT.MI	XBCTNAV=DBFT	

Zulassungen zum Vertrieb

Dänemark	Irland	Norwegen
Deutschland	Italien	Österreich
Finnland	Luxemburg	Schweden
Frankreich	Niederlande	Spanien
Großbritannien		

Mehr Informationen zu db X-trackers

Deutsche Asset & Wealth Management
Mainzer Landstrasse 178-190
60327 Frankfurt am Main
Hotline: +49 69 910 30549
Fax: +49 69 910 41276

Info: www.dbxtrackers.com
E-Mail: etf@db.com
Reuters: DBETF

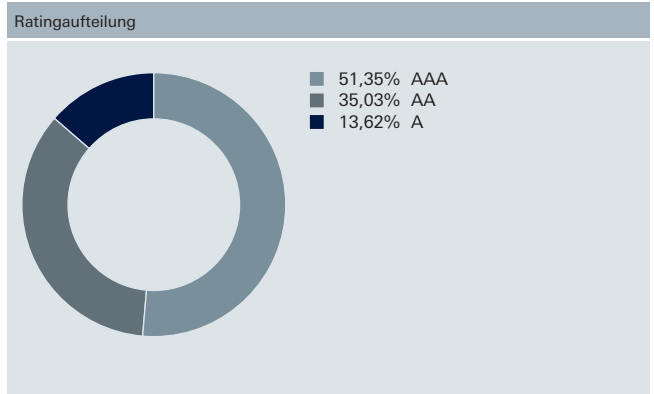
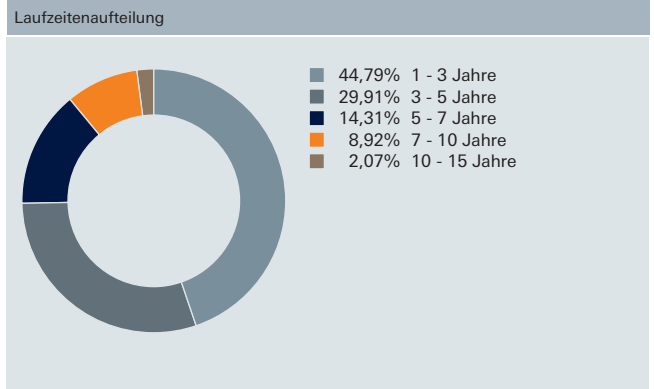




iBoxx® Germany Covered TR Index

Der iBOXX € GERMANY COVERED® bildet die Gesamtheit des deutschen Pfandbriefuniversums ab, wobei bestimmte Auswahlkriterien berücksichtigt werden. Der Index wird von International Index Company Limited ("IIC") gesponsert. Die Berechnung des Index basiert auf den Geld- und Briefkursen, die von den beteiligten Banken bereitgestellt werden. Gemäß den allgemeinen Indexregeln für iBoxx EUR Indizes werden alle Anleihen den einzelnen iBoxx EUR Indizes gemäß ihren Klassifizierungen zugewiesen. Die Zuordnung einer Anleihe zu einer bestimmten Laufzeitkategorie basiert auf ihrer voraussichtlichen Restlaufzeit in Jahren, gerechnet ab dem letzten Kalendertag des Monats, in dem der Index überprüft und neu gewichtet wird. Alle Anleihen verbleiben für den ganzen Monat in ihrer jeweiligen Laufzeitkategorie. Der Index deckt alle Laufzeitkategorien der in Deutschland begebenen Pfandbriefe ("Covered Bond") ab. Ein Pfandbrief ("Covered Bond") ist eine Anleihe, die in Artikel 22(4) der sog. OGAW-Richtlinie (von einem Kreditinstitut begeben, das aufgrund gesetzlicher Vorschriften zum Schutz der Inhaber dieser Schuldverschreibungen einer besonderen öffentlichen Aufsicht unterliegt) oder ähnlichen Richtlinien, z.B. der Kapitaladäquanzrichtlinie CAD III/5, festgelegten Kriterien erfüllt. Darüber hinaus werden auch andere Anleihen, die aufgrund ihrer Struktur ein vergleichbares Risiko- und Bonitätsprofil aufweisen und am Markt als Pfandbriefe ("Covered Bond") betrachtet werden, in die iBoxx-Pfandbriefindizes aufgenommen. Die Kriterien, nach denen das iBoxx Technical Committee den Status einer Anleihe beurteilt, sind Struktur, Handelsdaten, Emissionsprozess, Liquidität und Spread-Niveau. Innerhalb des Index werden die einzelnen Anleihen auf Basis ihres ausstehenden Volumens gewichtet. Die Anleihen müssen am Neugewichtungstag eine Restlaufzeit von mindestens einem Jahr aufweisen, um in den Index aufgenommen werden zu können. Für alle Anleihen ist ein ausstehendes Volumen von mindestens EUR 1 Mrd. erforderlich, um für eine Aufnahme in den Index in Betracht zu kommen. Der Index wird auf Basis der Gesamtrendite ("Total Return") berechnet, d.h. Kuponzahlungen werden in den Index reinvestiert. Kuponzahlungen sowie planmäßige Teilrückzahlungen und nicht planmäßige vollständige Rückzahlungen werden als liquide Mittel gehalten und im Rahmen der nächsten Neugewichtung in den Index reinvestiert. Das Basisdatum des Index ist der 31. Dezember 1998. Weitere Informationen zum Index und der allgemeinen Methodologie der iBoxx-Indizes können auf der Webseite <http://www.iboxx.com/> abgerufen werden.

iBoxx Germany Covered UCITS ETF



Index Informationen	
Indextyp	Performanceindex (Brutto)
Anzahl der Anleihen im Index	116
Länder im Index	1
Kupon	2,32%
Endfälligkeitsrendite	0,46%
Duration	3,74
Modified Duration	3,73
Konvexität	23,71
Bloomberg Symbol	QX3A

Quelle: Deutsche Bank

Top Index Bestandteile

Issuer	ISIN	Maturity	Weight
Deutsche Genossenschafts-Hypothekbank AG 10/16	DE000A0EUP98	31.10.2016	2,38%
3.25% Eurohypo AG 10/15	DE000EH0A2E9	26.10.2015	2,26%
3.75% Eurohypo AG 5/16	DE000EH1A3M9	25.05.2016	1,93%
4.375 Eurohypo AG 7/19	DE000EH1A311	02.07.2019	1,91%
4% Bayerische Hypo- und Vereinsbank AG 05/16	DE000HV0EDV7	24.05.2016	1,72%
4.125% WestLB AG 06/16	DE000WL6AL0	08.06.2016	1,67%
2.25% Landesbank Baden-Wuerttemberg 6/16	DE000LB0B9J0	21.06.2016	1,53%
4.25% Deutsche Hypothekbank AG 5/16	DE000DHY1AA6	18.05.2016	1,44%
2.5% Münchener Hypothekbank Bond 1/16	DE000MHB05J3	11.01.2016	1,39%
3% Eurohypo AG 11/16	DE000HBE1MP5	21.11.2016	1,33%

Quelle: Deutsche Bank, 31. Oktober 2014

Zusätzliche Informationen zu Pauschalgebühr

Anleger sollten beachten, dass die Pauschalgebühr keine Swap-Transaktionskosten, die in der OTC-Swap-Transaktion des ETFs eingebettet sind, enthält. Bei OTC-Swap-Transaktionskosten handelt es sich um Anpassungen zur Berücksichtigung von Indexnachbildungskosten, die dem Swap-Kontrahenten entstehen und welche sich negativ auf die Performance des ETF in Bezug auf den zugrunde liegenden Index auswirken können. Indexnachbildungskosten lassen sich je nach der Art des zugrunde liegenden Index (lang, kurz oder gehebelt) in verschiedene Kategorien unterteilen. Eine detaillierte Beschreibung der einzelnen Szenarien steht im Prospekt unter der Überschrift "Anlageziele und Anlagepolitik - Teilfonds mit Indirekter Anlagepolitik" zur Verfügung. Anleger können auf www.etf.db.com Informationen über die geltenden Szenarios und die letzten OTC-Swap-Transaktionskosten finden.

Disclaimer

© Deutsche Bank 2014. Stand aller Informationen: 31. Oktober 2014.

© Deutsche Bank AG 2014

Bei dem vorliegenden Dokument handelt es sich um eine Werbemittelteilung.

Die in diesem Dokument enthaltenen Angaben stellen keine Anlageberatung dar. Die vollständigen Angaben zum Teilfonds einschließlich der Risiken sind dem Verkaufsprospekt sowie den wesentlichen Anlegerinformationen in der geltenden Fassung zu entnehmen. Diese stellen die allein verbindlichen Verkaufsdokumente des Teilfonds dar. Anleger können diese Dokumente sowie Kopien der Satzung und die jeweiligen, zuletzt veröffentlichten Jahres- und Halbjahresberichte bei der Zahl- und Informationsstelle, (Deutsche Bank AG, TSS/Global Equity Services, Taunusanlage 12, 60325 Frankfurt am Main (Deutschland)) kostenlos in Papierform und deutscher Sprache erhalten und unter www.etf.db.com herunterladen. Alle Meinungsäußerungen geben die aktuelle Einschätzung der Deutsche Bank AG wieder, die sich ohne vorherige Ankündigung ändern können. Wie im jeweiligen Verkaufsprospekt erläutert, unterliegt der Vertrieb des oben genannten Teilfonds in bestimmten Rechtsordnungen Beschränkungen. So darf der hierin genannte Teilfonds weder innerhalb der USA, noch an oder für Rechnung von US-Personen oder in den USA ansässigen Personen zum Kauf angeboten oder an diese verkauft werden. Dieses Dokument und die in ihm enthaltenen Informationen dürfen nur in solchen Staaten verbreitet oder veröffentlicht werden, in denen dies nach den jeweils anwendbaren Rechtsvorschriften zulässig ist. Der direkte oder indirekte Vertrieb dieses Dokuments in den USA, Großbritannien, Kanada oder Japan, sowie dessen Übermittlung an oder für Rechnung von US-Personen oder an in den USA ansässige Personen, sind untersagt. Alle hier abgebildeten Kurse und Preise werden nur zu Informationszwecken zur Verfügung gestellt und dienen nicht als Indikator handelbarer Kurse / Preise. Wertentwicklungen der Vergangenheit sind kein verlässlicher Indikator für die künftige Wertentwicklung. Die Berechnung der Wertentwicklung erfolgt nach der BVI (Bundesverband Investment und Asset Management) Methode, d.h. ohne Berücksichtigung des Ausgabeaufschlages. Individuelle Kosten wie beispielsweise Gebühren, Provisionen und andere Entgelte sind in der Darstellung nicht berücksichtigt und würden sich bei Berücksichtigung negativ auf die Wertentwicklung auswirken. Es werden keine direkten oder indirekten Empfehlungen hinsichtlich eines einzelnen [der] in diesem Dokument genannten Teilfonds abgegeben, sodass die Vorschriften zur Analyse von Finanzinstrumenten nach § 34b WpHG nicht zur Anwendung kommen. Bei den in diesem Dokument enthaltenen Informationen handelt es sich um eine Werbemittelteilung und nicht um eine Finanzanalyse. Diese Werbemittelteilung unterliegt weder allen gesetzlichen Anforderungen zur Gewährleistung der Unvoreingenommenheit von Finanzanalysen noch einem Verbot des Handels vor der Veröffentlichung von Finanzanalysen. Der in diesem Dokument genannte Teilfonds bildet die Wertentwicklung des in seinem Namen genannten Index ab. Der Index-Sponsor haftet nicht für Fehler in seinem Index und ist nicht verpflichtet, auf entsprechende Fehler aufmerksam zu machen. Der Index ist eine eingetragene Marke des Indexanbieters („Lizenzgeber“). Der in diesem Dokument genannte Teilfonds wird in keiner Weise von dem bzw. den Lizenzgeber(n) des hier aufgeführten Index gesponsert, empfohlen, verkauft oder beworben. Der Lizenzgeber des hier aufgeführten Index gibt keinerlei Zusicherungen oder Gewährleistungen in Bezug auf Ergebnisse, die durch die Nutzung ihres Index und/oder der Indexstände oder in anderen Hinsicht an einem bestimmten Tag erzielt wurden. db x-trackers® ist eine eingetragene Marke der Deutsche Bank AG. Der eingetragene Geschäftssitz von db x-trackers II (RCS-Nr.: B-124-284), einer in Luxemburg registrierten Gesellschaft, befindet sich in 49, avenue J.F. Kennedy, L-1855 Luxemburg, Luxemburg.

Index Disclaimer

Der in diesem Dokument genannte Teilfonds bildet jeweils die Wertentwicklung des in seinem Namen enthaltenen Index ab. Die Indizes sind eingetragene Marken der jeweiligen Lizenzgeber. Die in diesem Dokument genannten Teilfonds werden in keiner Weise von dem bzw. den Index-Sponsor(en) der hier aufgeführten Indizes gesponsert, empfohlen, verkauft oder beworben (mit Ausnahme der Deutsche Bank AG). Die Index-Sponsoren der hier aufgeführten Indizes (einschließlich der Deutsche Bank AG) geben keinerlei Zusicherungen oder Gewährleistungen in Bezug auf Ergebnisse, die durch die Nutzung ihrer Indizes und/oder der Indexstände an einem bestimmten Tag erzielt wurden, oder in anderer Hinsicht. Die Index-Sponsoren haften nicht für Fehler in ihren Indizes und sind nicht verpflichtet, auf entsprechende Fehler aufmerksam zu machen.

Leistung aus Leidenschaft

