

Aberdeen Global - Select EM Bond A2

Fondsdaten per 31.10.2014

Basisdaten	
WKN / ISIN:	769092 / LU0132414144
Fondsgesellschaft	Aberdeen Global Services S.A.
Fondsmanager	Herr Julian Adams, Herr Colm McDonagh
Anlageregion	Emerging Markets
Fondskategorie	Rentenfonds
Asset-Schwerpunkt	allgemein gemischte Laufzeiten
Fonds-Benchmark	JP Morgan EMBI + (USD)
Risikoklasse	<input type="checkbox"/> 1 <input type="checkbox"/> 2 <input checked="" type="checkbox"/> 3 <input type="checkbox"/> 4
Risiko-Ertrags-Profil (SRRI)	<input type="checkbox"/> 1 <input type="checkbox"/> 2 <input type="checkbox"/> 3 <input checked="" type="checkbox"/> 4 <input type="checkbox"/> 5 <input type="checkbox"/> 6 <input type="checkbox"/> 7
Fondsvolumen	2.900,00 Mio. USD (alle Tranchen)
Auflegungsdatum	15.08.2001
Ertragsverwendung	thesaurierend
Steuerstatus	transparent
Geschäftsjahr	1.10. - 30.9.
Kauf / Verkauf	Ja / Ja
Spar- / Auszahlplan	Ja / Ja
Vermögenswirksame Leistungen	nicht möglich

Fondsporträt

Das Anlageziel des Fonds ist die Maximierung der langfristigen Gesamtrendite in erster Linie durch Anlagen in internationalen Rentenpapieren mit hoher Rendite, einschließlich amerikanischer und internationaler Schuldurkunden sowie Schuldurkunden aus Schwellenmärkten, die von Schwellenland-Staaten, supranationalen Organisationen oder staatsbezogenen Körperschaften ausgestellt wurden.

Kosten und Gebühren

Ausgabeaufschlag (effektiv)	4,25% (4,07%)
Depotbankgebühr p.a.	0,04%
Managementgebühr p.a.	1,50%

Abwicklungsmodalitäten

FFB-Online-Orderschlusszeit	10:45
Preisfeststellung	t+0

Preise

Preise vom	30.12.2014
Ausgabepreis	n.v.
Nettoinventarwert (NAV)	38,68 USD

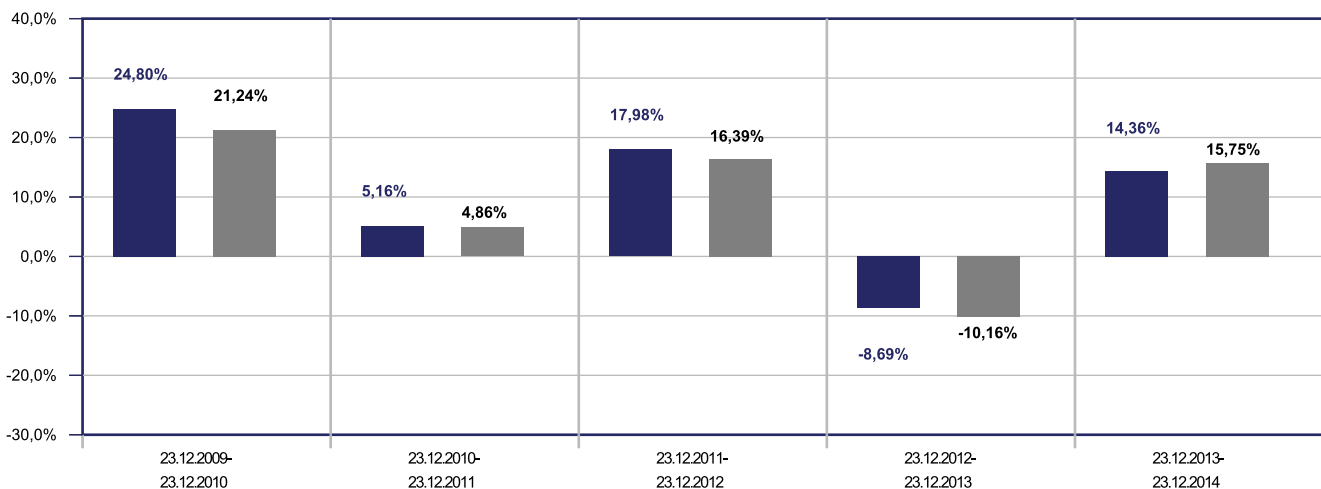
Ratings

FWW FundStars®	★★★★★
Morningstar Rating™	★★★★★
FERI Rating	A

Wertentwicklung in EUR

■ Aberdeen Global - Select EM Bond A2

■ Vergleichsindex: FWW® Sektordurchschnitt Rentenfonds allgemein gemischte Laufzeiten Emerging Markets US-Dollar



Beispielrechnung für 1.000 EUR *

1.197,17 €	1.258,91 €	1.485,26 €	1.356,13 €	1.550,88 €
------------	------------	------------	------------	------------

Aberdeen Global - Select EM Bond A2

Fondsdaten per 31.10.2014

* Berücksichtigung des Ausgabeaufschlages zum Zeitpunkt der Anschaffung (Nettomethode).

Die Wertentwicklung in der Balkengrafik wird errechnet nach BVI-Methode, bei Wiederanlage der Erträge, ohne Berücksichtigung des Ausgabeaufschlages, der das Anlageergebnis mindert. Die Beispielrechnung spiegelt den aktuell maximalen Ausgabeaufschlag des Fonds wieder. Wertentwicklungen in der Vergangenheit sind keine Indikation für zukünftige Erträge.

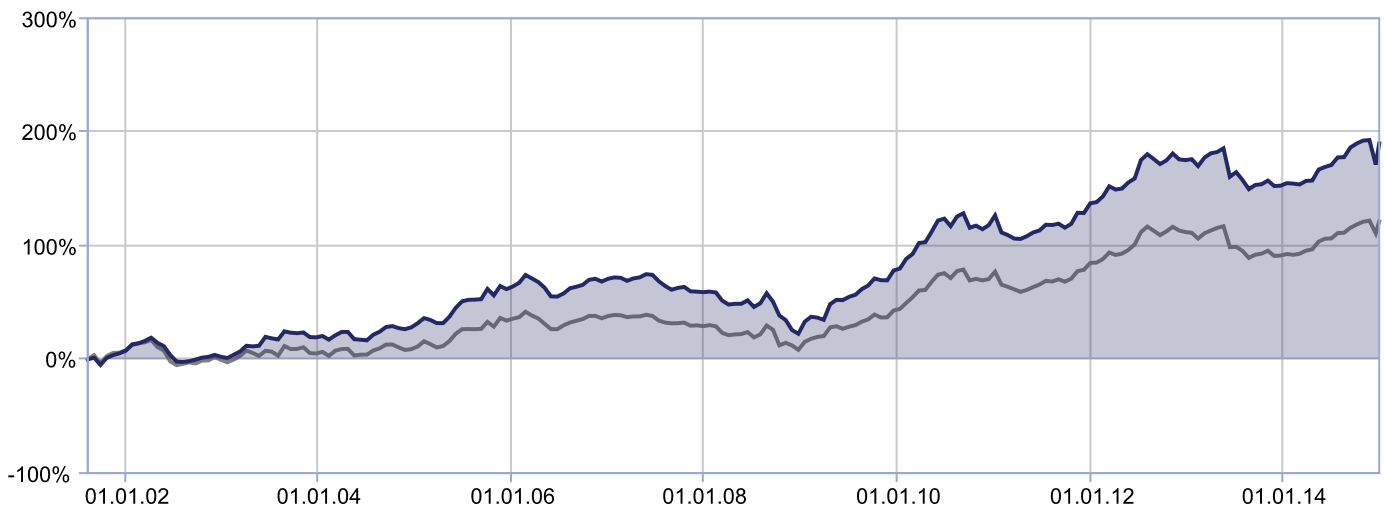
Allgemeines Beispiel: Bei einem Ausgabeaufschlag von 5% ergibt sich, dass das individuelle Anlageergebnis am ersten Tag durch die Zahlung eines Ausgabeaufschlages vermindert wird. Dadurch reduziert sich der zur Anlage zur Verfügung stehende Betrag um 4,80% (Berechnung: $100\% - [(100\%/105\%)*100]$). Dies bedeutet, dass bei einer Anlagesumme von 1.000 Euro letztlich Fondsanteile in Höhe von 952,40 Euro erworben werden.

Zusätzlich können die Wertentwicklung mindernde Depotkosten entstehen. Wird der Fonds in einer Fremdwährung geführt, können Wechselkurseffekte die Wertentwicklung negativ beeinflussen. Fondsbestände können sich von der Zusammensetzung des Index unterscheiden. Der genannte Index dient lediglich zu Vergleichszwecken.

Sofern das Ende bzw. der Anfang eines Zeitraums auf ein Wochenende oder einen Feiertag fällt, wird für die Berechnung der Wertentwicklung der letzte zur Verfügung stehende Preis herangezogen.

Wertentwicklungsgrafik (15.08.2001 bis 30.12.2014, EUR)

- Aberdeen Global - Select EM Bond A2
- Vergleichsindex: FWW® Sektordurchschnitt Rentenfonds allgemein gemischte Laufzeiten Emerging Markets US-Dollar



Wertentwicklung in EUR

	gesamt		p.a.	
	Fonds	Sektor	Fonds	Sektor
1 Monat	-1,56%	-0,35%		
3 Monate	-0,07%	1,90%		
6 Monate	6,35%	7,06%		
seit Jahresbeginn	15,39%	16,92%		
1 Jahr	15,49%	16,91%	15,49%	16,91%
3 Jahre	21,42%	19,85%	6,68%	6,22%
5 Jahre	63,10%	58,76%	10,28%	9,69%
10 Jahre	128,86%	111,15%	8,63%	7,76%

Risikokennzahlen

	1 Jahr		3 Jahre	
	Fonds	Sektor	Fonds	Sektor
Volatilität	4,77%	5,11%	7,00%	8,37%
Sharpe Ratio	2,90	3,21	1,11	0,92
Tracking Error	1,95%	2,00%	1,73%	2,18%
Korrelation	0,94	0,89	0,98	0,95
Beta	1,11	0,97	0,97	1,00











Aberdeen Global - Select EM Bond A2



Fondsdaten per 31.10.2014

	Wertentwicklung in EUR			
	gesamt		p.a.	
	Fonds	Sektor	Fonds	Sektor
seit Auflegung	188,78%	n.v.	n.v.	n.v.

	Risikokennzahlen			
	1 Jahr		3 Jahre	
	Fonds	Sektor	Fonds	Sektor
Treynor Ratio	14,56%	17,06%	9,13%	7,82%

Berechnungsbasis: Anteilwert vom 30.12.2014

Die 10 größten Engagements		
6.75% Rumänien (Rep...		2,7%
12.75% Venezuela (Re...		2,7%
6% Brasilien (Bundes...		2,6%
6.05% Mexiko (Verein...		2,3%
8.75% Argentinien (R...		2,0%
7.75% Mex Bonos Desa...		2,0%
5.875% Indonesien (R...		1,9%
8.375% Indonesien (R...		1,7%
7.65% European Bank ...		1,7%
10% Brasilien (Bunde...		1,7%

Vermögensaufteilung		
Renten		98,9%
Geldmarkt/Kasse		1,1%

** Die Angaben beziehen sich auf den Wertpapieranteil des Fonds.

Wertentwicklung wird errechnet von Nettoanteilswert zu Nettoanteilswert (BVI-Methode), bei Wiederanlage der Erträge, ohne Berücksichtigung des Ausgabeaufschlages, der das Anlageergebnis mindert. Frühere Wertentwicklungen sind kein verlässlicher Indikator für die künftige Wertentwicklung. Berechnungsbasis: Anteilwert vom 30.12.2014

Diese Informationen dienen Werbezwecken und stellen keine Anlage-, Steuer- oder Rechtsberatung dar. Die steuerliche Behandlung der Erträge aus Investmentfonds hängt von den persönlichen Verhältnissen des Kunden ab und kann künftig Änderungen unterworfen sein.

Eine Erläuterung von Begriffen können Sie jederzeit unter <https://www.ffb.de/> im Menüpunkt "Wissen" - "Glossar" bzw. nach Ihrem Login im Frontend der FFB unter dem Menüpunkt "Produktservice" - "Glossar" abrufen.

Datenquellen: Fondsdaten FWW GmbH (Hinweise unter <http://fww.de/disclaimer/>), Morningstar Rating, FERI Fonds Rating (Hinweise unter <http://fww.biz/ffb/disclaimer-ratings/>)

Alle hier gemachten Angaben beruhen auf sorgfältig ausgewählten Quellen. Eine Gewähr für die Richtigkeit kann jedoch nicht übernommen werden. Die gesetzlich vorgeschriebenen Verkaufsunterlagen erhalten Sie bei Ihrem Berater oder der FFB.