

ComStage Commerzbank Comm. ex-Agr. EW Index TR UCITS ETF I

Fondsdaten per 01.10.2014

Basisdaten								
WKN / ISIN:	ETF090 / LU0419741177							
Fondsgesellschaft	Commerz Funds Solutions S.A.							
Fondsmanager	Commerzbank AG							
Anlageregion	Welt							
Fondskategorie	Rohstofffonds							
Asset-Schwerpunkt	gemischt							
Fonds-Benchmark	100% Cbk Comm. exAgri EW							
Risikoklasse	<table border="1"><tr><td>1</td><td>2</td><td>3</td><td>4</td></tr></table>	1	2	3	4			
1	2	3	4					
Risiko-Ertrags-Profil (SRRI)	<table border="1"><tr><td>1</td><td>2</td><td>3</td><td>4</td><td>5</td><td>6</td><td>7</td></tr></table>	1	2	3	4	5	6	7
1	2	3	4	5	6	7		
Fondsvolumen	414,96 Mio. USD (alle Tranchen)							
Auflegungsdatum	22.05.2009							
Ertragsverwendung	thesaurierend							
Steuerstatus	transparent							
Geschäftsjahr	1.7. - 30.6.							
Kauf / Verkauf	Ja / Ja							
Spar- / Auszahlplan	Ja / Ja							
Vermögenswirksame Leistungen	nicht möglich							
Hinweistext	Achtung: Bitte beachten Sie die Gebühren für den ETF Handel!							

Fondsporträt

Das Anlageziel besteht darin, den Anlegern einen Ertrag zukommen zu lassen, der an die Wertentwicklung des Commerzbank Commodity ex-Agriculture EW Index TR anknüpft. Der Index ist ein Index, der die Wertentwicklung von 16 Rohstoffen, die durch Terminkontrakte abgebildet werden, nachvollzieht. Zur Erreichung des Anlageziels wird in erster Linie in übertragbare Wertpapiere investiert und zudem können derivative Techniken eingesetzt werden, wie z.B. Index-Swaps.

Kosten und Gebühren

Umsatzkommission (ETF)	0,20%
ATC Kauf	0,05%
ATC Verkauf	0,05%
All-in-Fee	0,30%
Gesamtkostenquote (TER) 2013	0,30%

Abwicklungsmodalitäten

FFB-Online-Orderschlusszeit	14:00
Preisfeststellung	t+0

Preis

Preis vom	29.12.2014
Nettoinventarwert (NAV)	110,73 USD

ETF-Informationen

Nachgebildeter Index	Commerzbank Commodity ex-Agriculture EW Index
Index-Anbieter	Commerzbank
Index-Typ	Sektor-Index
Struktur	Swap-basiert

Ratings

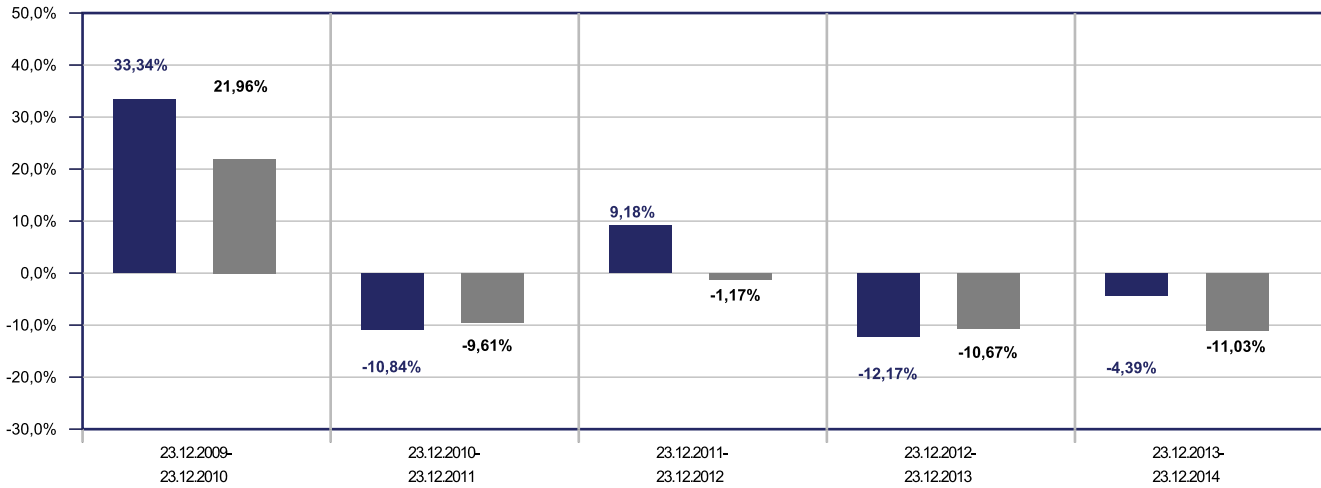
FWW FundStars®	★★★★★
FERI Rating	A

ComStage Commerzbank Comm. ex-Agr. EW Index TR UCITS ETF I

Fondsdaten per 01.10.2014

Wertentwicklung in EUR

- ComStage Commerzbank Comm. ex-Agr. EW Index TR UCITS ETF I
- Vergleichsindex: FWW® Sektordurchschnitt Rohstofffonds gemischt Welt



Beispielrechnung für 1.000 EUR *

1.330,70 €	1.186,50 €	1.295,47 €	1.137,83 €	1.087,84 €
------------	------------	------------	------------	------------

* Berücksichtigung der FFB Vertriebsprovision zum Zeitpunkt der Anschaffung (Nettomethode).

Die Wertentwicklung in der Balkengrafik wird errechnet nach BVI-Methode, bei Wiederanlage der Erträge. Wertentwicklungen in der Vergangenheit sind keine Indikation für zukünftige Erträge.

Allgemeines Beispiel: Bei einer FFB Vertriebsprovision von 0,20% ergibt sich, dass das individuelle Anlageergebnis am ersten Tag durch diese Zahlung vermindert wird. Dadurch reduziert sich der zur Anlage zur Verfügung stehende Betrag um 0,20% (Berechnung: $100\% - [(100\%/100,20\%)*100]$). Dies bedeutet, dass bei einer Anlagesumme von 1.000 Euro letztlich Fondsanteile in Höhe von 998,- Euro erworben werden.

Zusätzlich können die Wertentwicklung mindernde Transaktions- und Depotkosten sowie sonstige Kosten entstehen. Wird der Fonds in einer Fremdwährung geführt, können Wechselkurseffekte die Wertentwicklung negativ beeinflussen. Fondsbestände können sich von der Zusammensetzung des Index unterscheiden. Der genannte Index dient lediglich zu Vergleichszwecken.

ComStage Commerzbank Comm. ex-Agr. EW Index TR UCITS ETF I

Fondsdaten per 01.10.2014

Wertentwicklungsgrafik (22.05.2009 bis 30.12.2014, EUR)

- ComStage Commerzbank Comm. ex-Agr. EW Index TR UCITS ETF I
- Vergleichsindex: FWW® Sektordurchschnitt Rohstofffonds gemischt Welt



Wertentwicklung in EUR

	gesamt		p.a.	
	Fonds	Sektor	Fonds	Sektor
1 Monat	-5,50%	-5,99%		
3 Monate	-12,87%	-11,18%		
6 Monate	-13,88%	-17,23%		
seit Jahresbeginn	-5,70%	-11,25%		
1 Jahr	-5,92%	-11,92%	-5,92%	-11,92%
3 Jahre	-10,13%	-23,74%	-3,50%	-8,64%
5 Jahre	5,36%	-16,63%	1,05%	-3,57%
seit Auflegung	26,84%	n.v.		n.v.

Risikokennzahlen

	1 Jahr		3 Jahre	
	Fonds	Sektor	Fonds	Sektor
Volatilität	12,42%	9,52%	14,82%	11,67%
Sharpe Ratio	0,16	-0,51	-0,18	-0,66
Tracking Error	5,49%	5,21%	5,30%	5,37%
Korrelation	0,79	0,84	0,92	0,86
Beta	0,84	1,00	1,19	1,02
Treynor Ratio	1,66%	-4,75%	-1,87%	-7,56%

Berechnungsbasis: Anteilwert vom 29.12.2014

Vermögensaufteilung










Commodities	100,0%
-------------	--------

Regionen-/Länderaufteilung**

Welt	100,0%
------	--------

ComStage Commerzbank Comm. ex-Agr. EW Index TR UCITS ETF I

Fondsdaten per 01.10.2014

Branchenaufteilung		
Öl / Gas		34,1%
Aluminium		8,8%
Zink		8,7%
Gold		8,5%
Kupfer		8,5%
Divers		8,0%
Platin		8,0%
Nickel		7,9%
Silber		7,5%

** Die Angaben beziehen sich auf den Wertpapieranteil des Fonds.

Wertentwicklung wird errechnet von Nettoanteilswert zu Nettoanteilswert (BVI-Methode), bei Wiederanlage der Erträge, ohne Berücksichtigung des Ausgabeaufschlages, der das Anlageergebnis mindert. Frühere Wertentwicklungen sind kein verlässlicher Indikator für die künftige Wertentwicklung. Berechnungsbasis: Anteilwert vom 29.12.2014

Diese Informationen dienen Werbezwecken und stellen keine Anlage-, Steuer- oder Rechtsberatung dar. Die steuerliche Behandlung der Erträge aus Investmentfonds hängt von den persönlichen Verhältnissen des Kunden ab und kann künftig Änderungen unterworfen sein.

Eine Erläuterung von Begriffen können Sie jederzeit unter <https://www.ffb.de/> im Menüpunkt "Wissen" - "Glossar" bzw. nach Ihrem Login im Frontend der FFB unter dem Menüpunkt "Produktservice" - "Glossar" abrufen.

Datenquellen: Fondsdaten FWW GmbH (Hinweise unter <http://fww.de/disclaimer/>), Morningstar Rating, FERI Fonds Rating (Hinweise unter <http://fww.biz/ffb/disclaimer-ratings/>)

Alle hier gemachten Angaben beruhen auf sorgfältig ausgewählten Quellen. Eine Gewähr für die Richtigkeit kann jedoch nicht übernommen werden. Die gesetzlich vorgeschriebenen Verkaufsunterlagen erhalten Sie bei Ihrem Berater oder der FFB.