

DWS Zürich Invest Aktien Schweiz

Fondsdaten per 30.11.2014

Basisdaten	
WKN / ISIN:	849014 / DE0008490145
Fondsgesellschaft	Deutsche Asset & Wealth Management Investment GmbH
Fondsmanager	Herr Ralf Rybarczyk
Anlageregion	Schweiz
Fondskategorie	Aktienfonds
Asset-Schwerpunkt	Large Cap
Fonds-Benchmark	n.v.
Risikoklasse	<input type="checkbox"/> 1 <input type="checkbox"/> 2 <input type="checkbox"/> 3 <input checked="" type="checkbox"/> 4
Risiko-Ertrags-Profil (SRRRI)	<input type="checkbox"/> 1 <input type="checkbox"/> 2 <input type="checkbox"/> 3 <input type="checkbox"/> 4 <input checked="" type="checkbox"/> 5 <input type="checkbox"/> 6 <input type="checkbox"/> 7
Fondsvolumen	167,90 Mio. EUR (alle Tranchen)
Auflegungsdatum	17.01.1994
Ertragsverwendung	ausschüttend
Steuerstatus	transparent
Geschäftsjahr	1.1. - 31.12.
Kauf / Verkauf	Ja / Ja
Spar- / Auszahlplan	Ja / Ja
Vermögenswirksame Leistungen	möglich

Fondsporträt

Der Fonds investiert in Überwiegend Schweizer Blue Chips von internationalem Renommee, daneben ausgewählte kleinere und mittelgroße Gesellschaften mit unserer Einschätzung nach guten Wachstumsperspektiven.

Kosten und Gebühren

Ausgabeaufschlag (effektiv)	5,00% (4,76%)
All-in-Fee	1,30%
Gesamtkostenquote (TER) 2013	1,30%

Abwicklungsmodalitäten

FFB-Online-Orderschlusszeit	12:00
Preisfeststellung	t+0

Preise

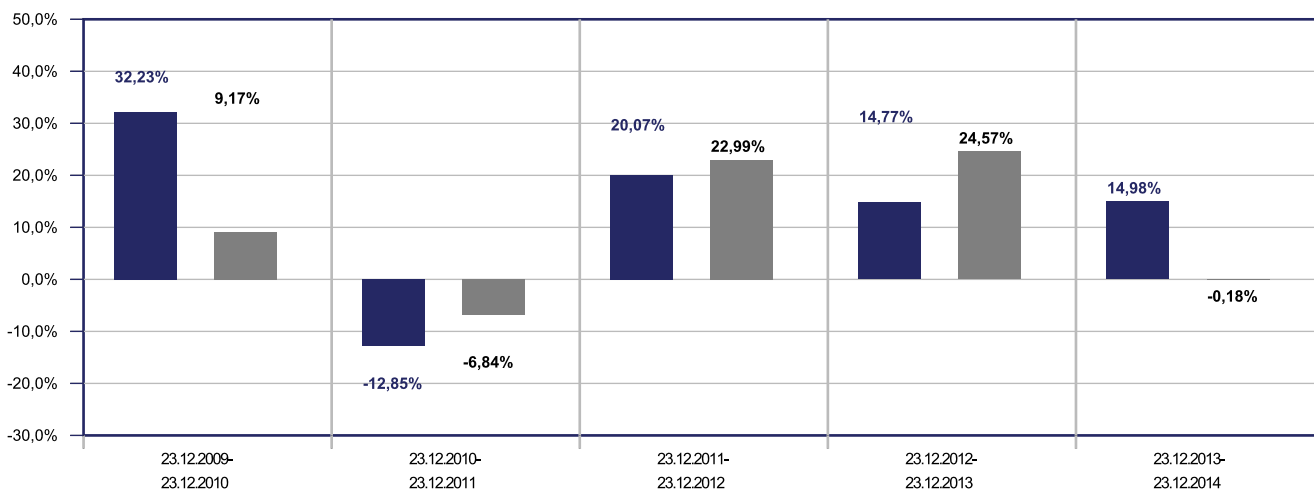
Preise vom	30.12.2014
Ausgabepreis	222,40 EUR
Rücknahmepreis	211,80 EUR

Ratings

FWW FundStars®	★
Morningstar Rating™	★★★★★
FERI Rating	C

Wertentwicklung in EUR

- DWS Zürich Invest Aktien Schweiz
- Vergleichsindex: MSCI SWITZERLAND LARGE CAP STRD USD



Beispielrechnung für 1.000 EUR *

1.259,37 €	1.097,56 €	1.317,86 €	1.512,44 €	1.738,98 €
------------	------------	------------	------------	------------



DWS Zürich Invest Aktien Schweiz

Fondsdaten per 30.11.2014

* Berücksichtigung des Ausgabeaufschlages zum Zeitpunkt der Anschaffung (Nettomethode).

Die Wertentwicklung in der Balkengrafik wird errechnet nach BVI-Methode, bei Wiederanlage der Erträge, ohne Berücksichtigung des Ausgabeaufschlages, der das Anlageergebnis mindert. Die Beispielrechnung spiegelt den aktuell maximalen Ausgabeaufschlag des Fonds wieder. Wertentwicklungen in der Vergangenheit sind keine Indikation für zukünftige Erträge.

Allgemeines Beispiel: Bei einem Ausgabeaufschlag von 5% ergibt sich, dass das individuelle Anlageergebnis am ersten Tag durch die Zahlung eines Ausgabeaufschlages vermindert wird. Dadurch reduziert sich der zur Anlage zur Verfügung stehende Betrag um 4,80% (Berechnung: $100\% - [(100\%/105\%)*100]$). Dies bedeutet, dass bei einer Anlagesumme von 1.000 Euro letztlich Fondsanteile in Höhe von 952,40 Euro erworben werden.

Zusätzlich können die Wertentwicklung mindernde Depotkosten entstehen. Wird der Fonds in einer Fremdwährung geführt, können Wechselkurseffekte die Wertentwicklung negativ beeinflussen. Fondsbestände können sich von der Zusammensetzung des Index unterscheiden. Der genannte Index dient lediglich zu Vergleichszwecken.

Sofern das Ende bzw. der Anfang eines Zeitraums auf ein Wochenende oder einen Feiertag fällt, wird für die Berechnung der Wertentwicklung der letzte zur Verfügung stehende Preis herangezogen.

Wertentwicklungsgrafik (31.05.1994 bis 30.12.2014, EUR)

- DWS Zürich Invest Aktien Schweiz
- Vergleichsindex: MSCI SWITZERLAND LARGE CAP STRD USD



Wertentwicklung in EUR

	gesamt		p.a.	
	Fonds	Sektor	Fonds	Sektor
1 Woche	-0,24%	n.v.		
1 Monat	0,59%	-0,76%		
3 Monate	5,02%	3,48%		
6 Monate	6,92%	5,33%		
seit Jahresbeginn	13,09%	13,24%		
1 Jahr	13,20%	13,00%	13,20%	13,00%
3 Jahre	55,83%	64,91%	15,94%	18,14%
5 Jahre	78,10%	84,34%	12,24%	13,01%

Risikokennzahlen

	1 Jahr		3 Jahre	
	Fonds	Sektor	Fonds	Sektor
Volatilität	6,46%	6,89%	8,35%	8,29%
Sharpe Ratio	1,92	2,06	2,11	2,39
Tracking Error	1,73%	1,52%	2,89%	2,09%
Korrelation	0,97	0,97	0,94	0,96
Beta	0,93	1,00	0,98	1,00











DWS Zürich Invest Aktien Schweiz

Fondsdaten per 30.11.2014

	gesamt		p.a.	
	Fonds	Sektor	Fonds	Sektor
10 Jahre	164,70%	144,23%	10,22%	9,34%
seit Auflegung	568,00%	n.v.		n.v.











	1 Jahr		3 Jahre	
	Fonds	Sektor	Fonds	Sektor
Treynor Ratio	13,34%	14,32%	17,93%	19,80%

Berechnungsbasis: Anteilwert vom 30.12.2014

Die 10 größten Engagements		
Roche Holding		9,7%
Novartis		9,7%
Nestle S.A. NA		9,3%
UBS AG		7,0%
ABB		4,2%
Compagnie Financiere...		4,0%
CREDIT SUISSE GROUP AG		3,1%
Chocoladefabriken Li...		2,6%
Givaudan SA		2,4%
Geberit AG		2,4%

Vermögensaufteilung		
Aktien		96,9%
Geldmarkt/Kasse		3,1%

Regionen-/Länderaufteilung**		
Schweiz		96,9%
Kasse		3,1%

Branchenaufteilung		
Gesundheit / Healthcare		25,7%
Industrie / Investit...		19,0%
Finanzen		18,6%
Konsumgüter nicht-zy...		11,9%
Grundstoffe		7,6%
Technologie		6,4%
Konsumgüter zyklisch		5,6%
Kasse		3,1%
Telekommunikationsdi...		1,9%
Divers		0,2%

Steuerdaten				
Ausschüttungsdatum	Gesamtausschüttung	Fondspreis ex. Ausschüttung	Kapitalsteuerpflichtiger Anteil	Dividendenanteil
07.03.2014	0,24 EUR	195,93 EUR	n.v.	n.v.
08.03.2013	0,73 EUR	176,98 EUR	n.v.	n.v.
02.03.2012	0,28 EUR	145,49 EUR	n.v.	n.v.
04.03.2011	0,21 EUR	150,40 EUR	n.v.	n.v.
05.03.2010	0,57 EUR	128,17 EUR	n.v.	n.v.

** Die Angaben beziehen sich auf den Wertpapieranteil des Fonds.

Wertentwicklung wird errechnet von Nettoanteilswert zu Nettoanteilswert (BVI-Methode), bei Wiederanlage der Erträge, ohne Berücksichtigung des Ausgabeaufschlages, der das Anlageergebnis mindert. Frühere Wertentwicklungen sind kein verlässlicher Indikator für die künftige Wertentwicklung. Berechnungsbasis: Anteilwert vom 30.12.2014

DWS Zürich Invest Aktien Schweiz

Fondsdaten per 30.11.2014

Diese Informationen dienen Werbezwecken und stellen keine Anlage-, Steuer- oder Rechtsberatung dar. Die steuerliche Behandlung der Erträge aus Investmentfonds hängt von den persönlichen Verhältnissen des Kunden ab und kann künftig Änderungen unterworfen sein.

Eine Erläuterung von Begriffen können Sie jederzeit unter <https://www.ffb.de/> im Menüpunkt "Wissen" - "Glossar" bzw. nach Ihrem Login im Frontend der FFB unter dem Menüpunkt "Produktservice" - "Glossar" abrufen.

Datenquellen: Fondsdaten FWW GmbH (Hinweise unter <http://fww.de/disclaimer/>), Morningstar Rating, FERI Fonds Rating (Hinweise unter <http://fww.biz/ffb/disclaimer-ratings/>)

Alle hier gemachten Angaben beruhen auf sorgfältig ausgewählten Quellen. Eine Gewähr für die Richtigkeit kann jedoch nicht übernommen werden. Die gesetzlich vorgeschriebenen Verkaufsunterlagen erhalten Sie bei Ihrem Berater oder der FFB.