

# Patriarch Classic TSI B

Fondsdaten per 18.07.2014

Basisdaten	
WKN / ISIN:	HAFX6Q / LU0967738971
Fondsgesellschaft	Hauck & Aufhäuser Investmentgesellschaft S.A.
Anlageregion	Welt
Fondskategorie	Aktienfonds
Asset-Schwerpunkt	All Cap
Fonds-Benchmark	n.v.
Risikoklasse	1 2 <b>3</b> 4
Risiko-Ertrags-Profil (SRRI)	1 2 3 4 5 6 <b>7</b>
Fondsvolumen	10,39 Mio. EUR (alle Tranchen)
Auflegungsdatum	24.01.2014
Ertragsverwendung	thesaurierend
Steuerstatus	transparent
Geschäftsjahr	1.1. - 31.12.
Kauf / Verkauf	Ja / Ja
Spar- / Auszahlplan	Ja / Ja
Vermögenswirksame Leistungen	nicht möglich

## Fondsporträt

Anlageziel sind Wertsteigerungen unabhängig von der Marktentwicklung. Der Fonds investiert weltweit, einschließlich der Schwellenländer, in Aktien, Renten, Investmentfondsanteile, Genussscheine sowie Zertifikate, welche Aktien, Zinsen und Devisen als unterliegenden Basiswert beinhalten. Der Fonds wird dabei grundsätzlich mindestens 51% in Aktien investieren.

## Kosten und Gebühren

Ausgabeaufschlag (effektiv)	5,00% (4,76%)
Depotbankgebühr p.a.	0,10%
Managementgebühr p.a.	0,40%
Performancegebühr	siehe unten

## Abwicklungsmodalitäten

FFB-Online-Orderschlusszeit	10:45
Preisfeststellung	t+1

## Preise

Preise vom	30.12.2014
Ausgabepreis	11,61 EUR
Rücknahmepreis	11,06 EUR

## Wertentwicklung

Für diesen Fonds liegt noch keine ausreichende Historie zur Anzeige eines vollständigen 12-Monats-Zeitraums vor.






### Wertentwicklung in EUR



	gesamt		p.a.	
	Fonds	Sektor	Fonds	Sektor
1 Woche	0,27%	n.v.		
1 Monat	1,37%	0,94%		
3 Monate	7,69%	4,17%		
6 Monate	9,94%	7,75%		
seit Auflegung	10,60%	n.v.		n.v.







Berechnungsbasis: Anteilwert vom 30.12.2014



# Patriarch Classic TSI B

Fondsdaten per 18.07.2014

Die 10 größten Engagements		
Leoni AG		2,7%
Facebook Inc.		2,7%
Springer Verlag v.NA		2,6%
Avago Technologies Ltd.		2,5%
Aareal Bank		2,5%

Vermögensaufteilung		
Aktien		98,1%
Geldmarkt/Kasse		1,9%

Regionen-/Länderaufteilung**		
Deutschland		50,9%
USA		35,4%
Welt		4,6%
Luxemburg		3,6%
Italien		3,6%
Kasse		1,9%

Branchenaufteilung		
Divers		98,1%
Kasse		1,9%

Performancegebühr
10,00% des über 7% p.a. liegenden Wertzuwachses (High Watermark)

\*\* Die Angaben beziehen sich auf den Wertpapieranteil des Fonds.

Wertentwicklung wird errechnet von Nettoanteilswert zu Nettoanteilswert (BVI-Methode), bei Wiederanlage der Erträge, ohne Berücksichtigung des Ausgabeaufschlages, der das Anlageergebnis mindert. Frühere Wertentwicklungen sind kein verlässlicher Indikator für die künftige Wertentwicklung. Berechnungsbasis: Anteilwert vom 30.12.2014

Diese Informationen dienen Werbezwecken und stellen keine Anlage-, Steuer- oder Rechtsberatung dar. Die steuerliche Behandlung der Erträge aus Investmentfonds hängt von den persönlichen Verhältnissen des Kunden ab und kann künftig Änderungen unterworfen sein.

Eine Erläuterung von Begriffen können Sie jederzeit unter <https://www.ffb.de/> im Menüpunkt "Wissen" - "Glossar" bzw. nach Ihrem Login im Frontend der FFB unter dem Menüpunkt "Produktservice" - "Glossar" abrufen.

Datenquellen: Fondsdaten FWW GmbH (Hinweise unter <http://fww.de/disclaimer/>), Morningstar Rating, FERI Fonds Rating (Hinweise unter <http://fww.biz/ffb/disclaimer-ratings/>)

Alle hier gemachten Angaben beruhen auf sorgfältig ausgewählten Quellen. Eine Gewähr für die Richtigkeit kann jedoch nicht übernommen werden. Die gesetzlich vorgeschriebenen Verkaufsunterlagen erhalten Sie bei Ihrem Berater oder der FFB.