

StarCapital Argos: Weiteres Potenzial!

Während fünfjährige Bundesanleihen inzwischen gar keine Verzinsung mehr bringen, ist die Rendite der im unserem internationalen Rentenfonds gehaltenen Zinspapiere sogar noch gestiegen. Mit 4,7% Rendite, einer Restlaufzeit von 5,4 Jahren und einem durchschnittlichen Rating von BBB+ bietet der Argos ein optimales Chance/Risiko-Verhältnis in einem Um-

feld, das durch historisch niedrige Zinsen geprägt ist. Liquide Mittel von knapp 20% des Fondsvermögens bieten uns die Möglichkeit, auch in einem schwierigen Umfeld neue Opportunitäten zu nutzen. So planen wir derzeit erste Engagements in inflationsgeschützten Anleihen, die durch die sinkenden Inflationserwartungen deutlich unter Druck geraten sind.

Fondsdaten zum 31. Dezember 2014

Anlagekategorie	internationaler Rentenfonds
WKN/ ISIN	805785/LU0137341789
Bloomberg-Ticker	STCARGO LX
Auflagedatum	05.12.2001
Fondswährung	Euro
Fondsvermögen	469,6 Mio. EUR
Ausgabeaufschlag	bis zu 3,00%
Ausgabepreis	149,11 EUR
Rücknahmepreis	144,77 EUR
Verwaltungsvergütung	0,90%
Gesamtkostenquote (TER)	1,23% (31.12.13)
Performance Fee	nein
Ertragsverwendung	ausschüttend
Ausschüttung je Anteil	4,5335 EUR (05.05.14)
Mindestanlage	keine
KVG	StarCapital S.A.
Depotbank	DZ PRIVATBANK S.A.
Fondsmanager	StarCapital AG
Vertriebszulassung	AT, CH, DE, LU

Risiko- & Bewertungskennzahlen

Sharpe Ratio seit Auflage	1,16
Sharpe Ratio Benchmark	0,20
Volatilität seit Auflage	5,3%
Information Ratio seit Auflage	0,46

Charakteristika festverzinslicher Wertpapiere:

Ø Rendite auf Call-Datum*	4,7%
Ø Restlaufzeit in Jahren auf Call-Datum*	5,4
Modified Duration auf Call-Datum*	4,7

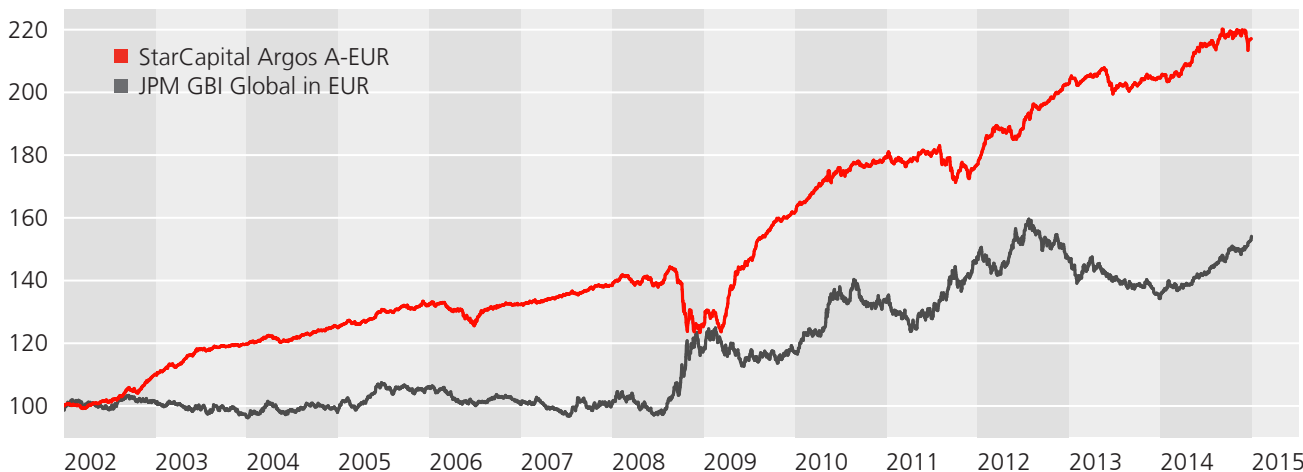
*inkl. Future-Kontrakte

Zielgruppe

Der StarCapital Argos eignet sich vor allem für konservative Anleger mit einem mittel- bis langfristigen Anlagehorizont, die mittels einer globalen Investition in festverzinsliche Wertpapiere ein ausgewogenes Verhältnis zwischen Sicherheit und Ertrag anstreben.

Wertentwicklung seit Auflage in Euro

Die bisherige Wertentwicklung ist kein Indikator für die zukünftige Entwicklung (BVI-Methode).



Kontakt:
Für Fragen stehen
wir Ihnen gerne
zur Verfügung.

StarCapital
Aktiengesellschaft
Kronberger Str. 45
61440 Oberursel
Deutschland

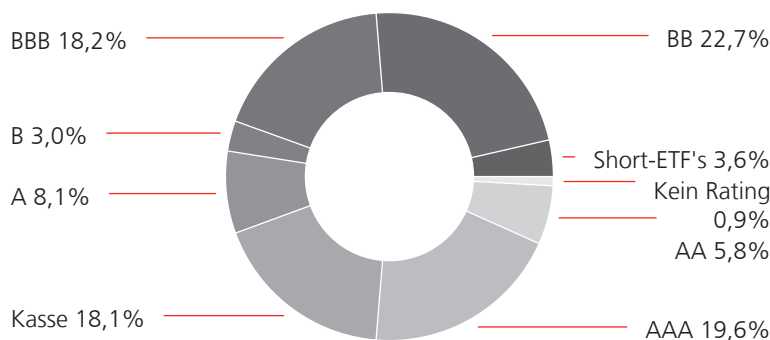
E-Mail: info@starcapital.de
Web: www.starcapital.de
freecall 0800 - 69419 - 00
Tel.: +49 6171 69419 - 0
Fax: +49 6171 69419 - 49

Fondsbeschreibung

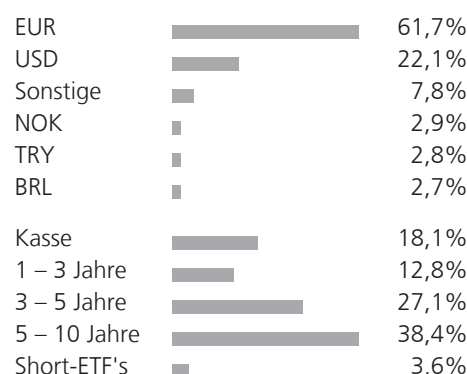
Der StarCapital Argos ist ein internationaler Rentenfonds, der durch Investitionen in festverzinsliche Wertpapiere aller Art den langfristigen Kapitalerhalt bei gleichzeitig überdurchschnittlichen Wertzuwachsen anstrebt. Die Laufzeiten- und Bonitätsstruktur der investierten Anleihen wird durch eine ak-

tive Zinsstrategie permanent an die Kapitalmärkte angepasst. Außerdem können Teile des Fondsvermögens auch in Fremdwährungen und in Papieren von Emittenten mit geringerer Bonität angelegt werden, sofern dies das Chance-Risiko-Profil des Rentenfonds optimiert.

Vermögensaufteilung zum 31. Dezember 2014



Währungs- und Laufzeitstruktur



Währungsallokation inkl. Devisentermingeschäften

Wertentwicklung zum 31. Dezember 2014 in Euro

■	+4,6%	-9,5%	+28,9%	+11,1%	-1,4%	+14,5%	+0,9%	+6,2%
■	-0,1%	+17,8%	-1,3%	+13,8%	+10,8%	-0,3%	-8,6%	+14,6%
	2007	2008	2009	2010	2011	2012	2013	2014
■	-1,2%	+6,2%	+22,7%	+34,5%	+73,8%	+117,1%		
■	+2,6%	+14,6%	+4,5%	+31,8%	+56,3%	+52,5%		
	seit Vormonat	1 Jahr	3 Jahre	5 Jahre	10 Jahre	seit Auflage		

■ StarCapital Argos
■ JPM GBI Global in EUR

Berechnung nach BVI-Methode, d.h. ohne Berücksichtigung des Ausgabeaufschlags. Individuelle Kosten sind nicht berücksichtigt und würden sich negativ auf die Wertentwicklung auswirken.

Chancen

- Das aktive Management festverzinslicher Wertpapiere unterschiedlicher Emittenten, Währungen und Laufzeiten generiert überdurchschnittliche Erträge.
- Die antizyklische Investitionsstrategie des Fonds nutzt Ineffizienzen an den Rentenmärkten optimal aus.
- Eine breite Diversifikation schwerpunktmäßig in liquide Wertpapiere erhöht die Sicherheit des Portfolios.
- Das vielfach prämierte StarCapital-Fondsmanagement verfügt über eine jahrzehntelange Erfahrung im Bereich der ganzheitlichen Vermögensverwaltung.

Risiken

- Der Anteilswert kann starken Schwankungen unterliegen und jederzeit unter den Kaufpreis des Fonds fallen.
- Der Fonds investiert überwiegend in Anleihen. Deren Emittenten können zahlungsunfähig werden.
- Der Fonds kann durch Wechselkurs-, Zins- oder Bonitätsveränderungen negativ beeinflusst werden.
- Der Fonds kann in Schwellenländer investieren. Diese gelten als besonders risikoreich.
- Der Fonds darf in Derivate investieren. Dies kann mit erhöhtem Risiko verbunden sein.

©2014. Alle Rechte vorbehalten. Diese Unterlage dient ausschließlich Informationszwecken und stellt keine Aufforderung zum Anteilerwerb dar. Die zur Verfügung gestellten Informationen bedeuten keine Empfehlung oder Beratung, sie geben lediglich eine zusammenfassende Kurzdarstellung wesentlicher Fondsmerkmale. Alleine Grundlage für den Anteilerwerb sind: der ausführliche Verkaufsprospekt, das Verwaltungsverglement sowie die Berichte. Diese sind kostenlos bei StarCapital AG, Ihrem Berater oder Vermittler, den Zahlstellen, der zuständigen Depotbank oder bei der Verwaltungsgesellschaft (StarCapital S.A., 2, rue Gabriel Lippmann, 5365 Munsbach, Luxembourg) erhältlich. Hinweise zu Chancen und Risiken sowie steuerliche Informationen entnehmen Sie bitte dem aktuellen ausführlichen Verkaufsprospekt. Alle Aussagen wurden sorgfältig recherchiert, ge-

ben unsere aktuelle Einschätzung zum Zeitpunkt der Erstellung wieder und können sich ohne vorherige Ankündigung ändern. Für die Richtigkeit kann keine Gewähr übernommen werden. Die angegebene Wertentwicklung basiert auf dem Nettoinventarwert, bei Wiederanlage aller Ausschüttungen, ohne Berücksichtigung des Ausgabeaufschlages sowie steuerlicher Faktoren (BVI-Methode, Quelle: SIX Financial Information). Bei einem Anlagebetrag von 1.000 EUR über eine Anlageperiode von fünf Jahren würde sich das Anlageergebnis im ersten Jahr um den Ausgabeaufschlag in Höhe von 30 EUR (3,00 %) sowie um zusätzlich individuell anfallende Depotkosten vermindern. In den Folgejahren würde sich das Anlageergebnis zudem um jene individuell anfallenden Depotkosten vermindern (Stand: 31.12.2014).