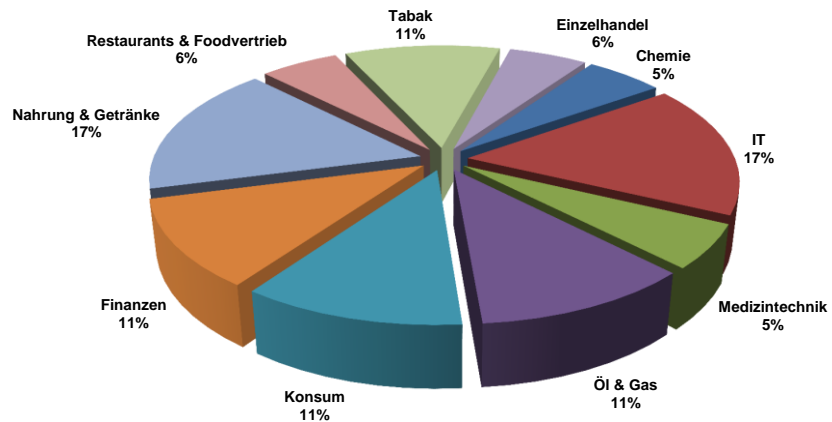
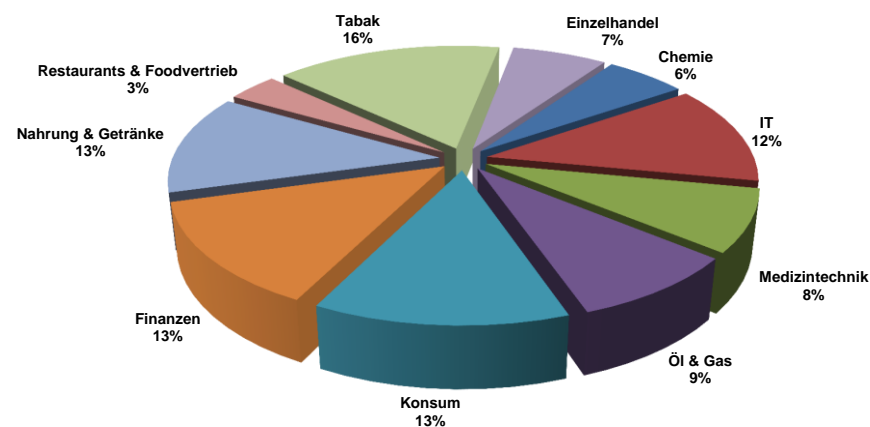


Wertpapier	WKN	Kurs	Stück	Kurswert	Kaufwert	Kaufkurs	Entwicklung in €	Entwicklung in %	Erster Kauf	Branche	Gewichtung
BASF SE NAMENS-AKTIE O.N.	BASF11	79,17 EUR				41,71 EUR		89,80%	03.03.2008	Chemie	5,7%
PROCTER & GAMBLE CO., THE REGISTERED SHARES O.N.	852062	75,65 EUR				42,16 EUR		79,44%	12.05.2008	Konsum	5,5%
MICROSOFT CORP. REGISTERED SHARES DL-,00000625	870747	36,59 EUR				18,32 EUR		99,72%	20.06.2008	IT	6,1%
ROYAL DUTCH SHELL REG. SHARES CLASS A EO -,07	A0D94M	27,54 EUR				20,90 EUR		31,75%	16.09.2008	Öl & Gas	4,0%
ALLIANZ SE VINK.NAMENS-AKTIE O.N.	840400	148,20 EUR				64,51 EUR		129,72%	23.10.2008	Finanzen	6,9%
ALTRIA GROUP INC. REGISTERED SHARES DL -,333	200417	47,56 EUR				11,93 EUR		298,68%	02.12.2008	Tabak	12,1%
UNILEVER N.V. CERT.V.AANDELEN EO -,16	A0JMBZ	38,63 EUR				16,17 EUR		138,90%	12.02.2009	Konsum	7,3%
WAL-MART STORES INC. REGISTERED SHARES DL -,10	860853	76,84 EUR				34,91 EUR		120,09%	16.06.2009	Einzelhandel	6,7%
EXXON MOBIL CORP. REGISTERED SHARES O.N.	852549	76,85 EUR				48,98 EUR		56,90%	24.06.2010	Öl & Gas	4,8%
MEDTRONIC INC. REGISTERED SHARES DL -,10	858486	64,27 EUR				24,81 EUR		159,02%	24.08.2010	Medizintechnik	7,9%
MUENCHENER RUECKVERS.-GES. AG VINK.NAMENS-AKTIE O.N.	843002	179,70 EUR				86,98 EUR		106,61%	19.08.2011	Finanzen	6,3%
COCA-COLA CO., THE REGISTERED SHARES DL -,25	850663	36,79 EUR				28,17 EUR		30,58%	18.12.2012	Nahrung & Getränke	4,0%
NESTLÉ S.A. NAMENS-AKTIE SF -,10	A0Q4DC	68,00 EUR				50,00 EUR		36,00%	14.01.2013	Nahrung & Getränke	4,1%
GENERAL MILLS INC. REGISTERED SHARES DL -,10	853862	47,11 EUR				31,30 EUR		50,50%	22.01.2013	Nahrung & Getränke	4,6%
BRITISH AMERICAN TOBACCO PLC REGISTERED SHARES LS -,25	916018	51,13 EUR				38,44 EUR		33,01%	13.02.2013	Tabak	4,0%
INTL BUSINESS MACHINES CORP. REGISTERED SHARES DL -,20	851399	135,09 EUR				135,77 EUR		-0,50%	07.08.2013	IT	3,1%
MCDONALD'S CORP. REGISTERED SHARES DL-,01	856958	82,07 EUR				69,54 EUR		18,03%	24.01.2014	Restaurants & Foodvertrieb	3,6%
GOOGLE INC. REG. SHARES CLASS A DL -,001	A0B7FY	448,69 EUR				407,25 EUR		10,17%	16.12.2014	IT	3,4%
Depotwert										Depotentwicklung	
										Dividenden & Verkaufserlöse	
								12,86%		Rendite (annualisiert ab 10/2007)	

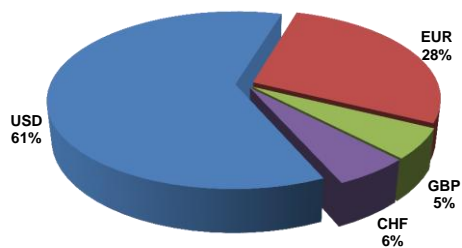
Investition nach Branche



Kurswert nach Branche



Investition nach Währungsraum



Kurswert nach Währungsraum

