

MEAG EuroInvest A	
Rücknahmepreis:	74,09 EUR
Datum:	04.10.2006

fondsmeter® Ranking	
Short-Term-Ranking (1 Jahr):	+++
Mid-Term-Ranking (3 Jahre):	+++
Long-Term-Ranking (5 Jahre):	+++
Fondssektor:	Aktienfonds Standardwerte Europa
Risikoklasse (Bank):	3

Basisinformationen	
WKN:	975433
ISIN:	DE0009754333
Fondswährung:	EUR
Gründung:	30.03.1998
Fondsvolumen (31.08.2006):	474,10 Mio. EUR
Ertragsverwendung:	ausschüttend
Fondsmanager:	MEAG Team
TER p.a. (31.07.2006):	1,32%
letzte Ausschüttung (09.06.2006):	0,9500 EUR

Anlagegrundsatz

Das Fondsvermögen wird nach einem langfristigen und wertorientierten Investmentansatz überwiegend in europäische Standardwerte investiert. Aussichtsreiche Nebenwerte können beigemischt werden. Der Fonds bevorzugt wertorientierte Aktien von Unternehmen, die gemessen an ihrem Ertragspotenzial und ihren Zukunftsaussichten unterbewertet erscheinen und zudem eine hohe Dividendenrendite erwarten lassen. Bis zu 49 % des Fondsvermögens können verzinsliche Wertpapiere, Genussscheine, Wandelschuldverschreibungen und Optionsanleihen europäischer Aussteller erworben werden.

Fondsgesellschaft	
Fondsgesellschaft:	MEAG MUNICH ERGO Kapitalanlagegesellschaft mbH
Anschrift:	Oskar-von-Miller-Ring 18 München
Domizil:	Deutschland
Telefon:	+49 (0)89 / 28 67-0
E-Mail:	info@meag.com
Homepage:	http://www.meag.com

Kosten	
Ausgabeaufschlag:	5,00%
Managementgebühr p.a.:	1,25%
Depotbankgebühr p.a.:	0,04%

Performancekennzahlen	
Standardabweichung (1 Jahr):	11,50%
Standardabweichung (3 Jahre):	9,94%
Sharpe Ratio:	1,70
Tracking Error (1 Jahr):	1,87
Korrelation (1 Jahr):	n.v.
Beta (1 Jahr):	1,17
Treynor Ratio (1 Jahr):	15,17
Jahreshoch:	74,85
Jahrestief:	64,29
Maximaler Verlust:	-37,47%
Maximale Verlustperiode:	6 Monate

Chart (3 Jahre in EUR)



Wertentwicklung (Stand: 02.10.2006)		EUR
1 Monat		1,80%
3 Monate		5,55%
6 Monate		4,01%
1 Jahr		19,78%
3 Jahre		85,01%
5 Jahre		74,45%
10 Jahre		n.v.
3 Jahre (p.a.)		22,76%
5 Jahre (p.a.)		11,77%
10 Jahre (p.a.)		n.v.
seit Jahresbeginn		16,61%
seit Auflage		67,50%
seit Auflage (p.a.)		6,66%

Top-Holdings*



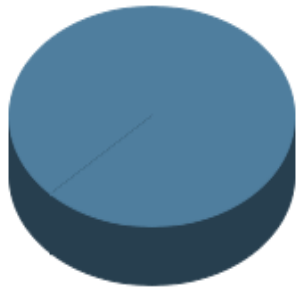
Banca Intesa	3,96%
Banco Popular Esp...	3,16%
Banco Santander C...	3,03%
Telefonica S.A. o...	2,98%
Banco Bilbao Vizc...	2,93%
Enel SpA	2,65%
Deutsche Post	2,51%

Top-Länder*



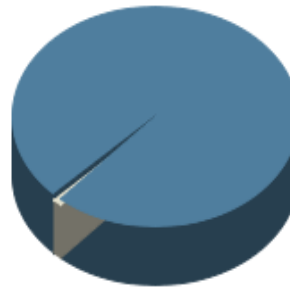
Italien	24,59%
Deutschland	24,07%
Frankreich	21,16%
Spanien	14,03%
Großbritannien	12,42%
Luxemburg	2,74%

Top-Branchen*



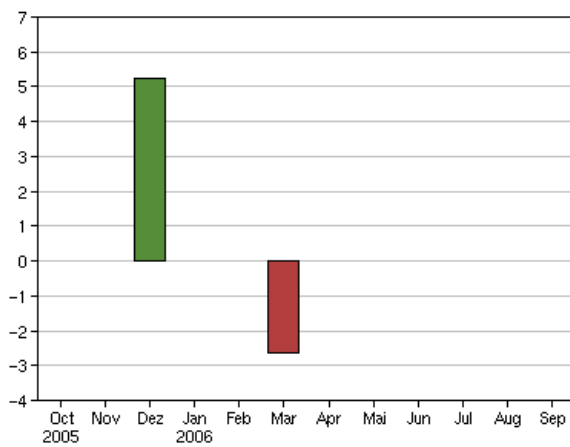
Divers	99,01%
--------	--------

Top-Assets*

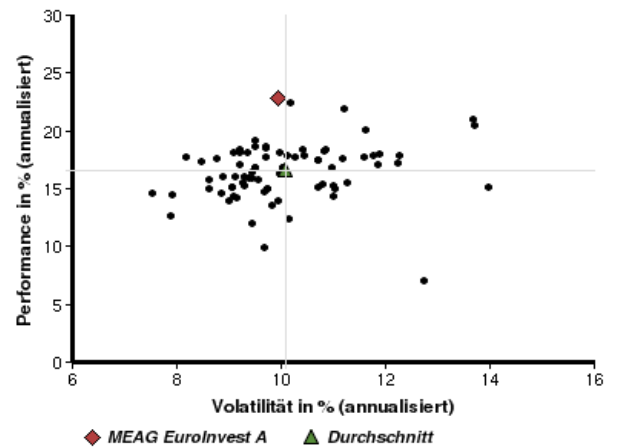


Aktien	99,01%
Geldmarkt/Kasse	0,99%

Volumensveränderung monatlich perf. bereinigt in %



fondsmatrix® (Rendite-Risiko-Matrix - 3 Jahre)



Sektorenvergleich in EUR	1 Monat	3 Monate	12 Monate	lfd. Jahr	3 Jahre	5 Jahre	10 Jahre
MEAG EuroInvest A	+1,80%	+5,55%	+19,78%	+16,61%	+85,01%	+74,45%	n.v.
Sektorenbester	+2,23%	+8,99%	+22,49%	+16,61%	+85,01%	+74,45%	+126,19%
Sektorendurchschnitt	+0,57%	+4,58%	+12,85%	+9,09%	+57,87%	+21,59%	+90,16%
Sektorenschlechtester	-1,46%	-0,21%	+4,23%	+1,87%	+22,65%	-11,33%	+15,21%
Anzahl der Fonds im Sektor	99	99	92	96	77	71	22