

DekaTeam-GlobalResources CF	
Rücknahmepreis:	48,70 EUR
Datum:	06.10.2006

fondsmeter® Ranking	
Short-Term-Ranking (1 Jahr):	● ● ●
Mid-Term-Ranking (3 Jahre):	● ● ●
Long-Term-Ranking (5 Jahre):	not ranked
Fondssektor:	Aktienfonds themenorientiert Energie / RohstoffeWelt
Risikoklasse (Bank):	3

Basisinformationen	
WKN:	565127
ISIN:	IE0002088486
Fondswährung:	EUR
Gründung:	01.02.2001
Fondsvolumen (31.08.2006):	83,60 Mio. EUR
Ertragsverwendung:	ausschüttend
Fondsmanager:	J.P. Morgan Investment Management Ltd., London
TER p.a. (30.06.2006):	1,32%
letzte Ausschüttung (22.08.2005):	0,2800 EUR

**Anlagegrundsatz**

Das Fondsmanagement investiert überwiegend in Aktien von Unternehmen, die nach dem Ausweis in ihrem letzten Unternehmensbericht ihre Umsatzerlöse oder ihr Jahresergebnis überwiegend im Energiesektor und Minenbereich erzielen.

Fondsgesellschaft	
Fondsgesellschaft:	Deka International (Ireland) Limited
Anschrift:	2 Custom House Plaza Dublin 1
Domizil:	Irland
Telefon:	+49 (0)69 / 71 47-0
E-Mail:	service@deka.de
Homepage:	http://www.deka.de

Kosten	
Ausgabeaufschlag:	3,75%
Managementgebühr p.a.:	1,20%
Depotbankgebühr p.a.:	0,04%

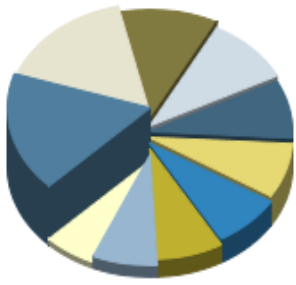
Performancekennzahlen	
Standardabweichung (1 Jahr):	25,90%
Standardabweichung (3 Jahre):	19,39%
Sharpe Ratio:	0,28
Tracking Error (1 Jahr):	2,93
Korrelation (1 Jahr):	0,97
Beta (1 Jahr):	1,28
Treynor Ratio (1 Jahr):	4,28
Jahreshoch:	58,61
Jahrestief:	47,19
Maximaler Verlust:	-39,92%
Maximale Verlustperiode:	6 Monate

Chart (1 Jahr in EUR)



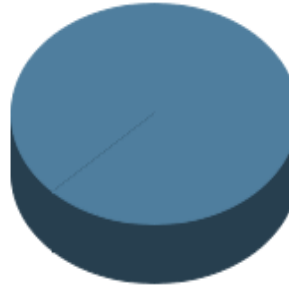
Wertentwicklung (Stand: 05.10.2006)		EUR
1 Monat		-8,42%
3 Monate		-11,11%
6 Monate		-13,47%
1 Jahr		0,21%
3 Jahre		72,56%
5 Jahre		50,92%
10 Jahre		n.v.
3 Jahre (p.a.)		19,94%
5 Jahre (p.a.)		8,58%
10 Jahre (p.a.)		n.v.
seit Jahresbeginn		-3,91%
seit Auflage		29,69%
seit Auflage (p.a.)		5,34%

### Top-Holdings\*



Total	7,90%
Exxon Mobil	7,40%
Schlumberger	5,10%
Chevron Corp.	4,40%
USX-Marathon	3,80%
EnCana	3,60%
Occidental Petrol...	3,50%
Royal Dutch Shell	3,40%
BP Plc	3,30%
Norsk Hydro ASA	2,70%

### Top-Länder\*



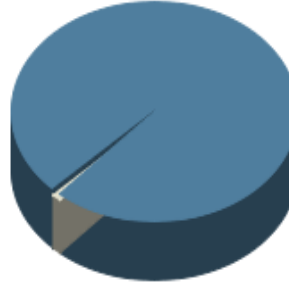
Welt	99,00%
------	--------

### Top-Branchen\*



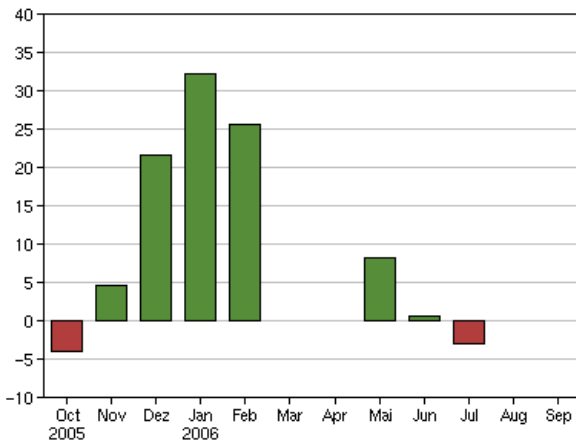
Öl / Gas	80,90%
Bergbau	3,60%
Konglomerate	2,70%
Gold / Edelmetalle	2,40%
Stahl / Eisen	2,00%
Divers	7,40%

### Top-Assets\*

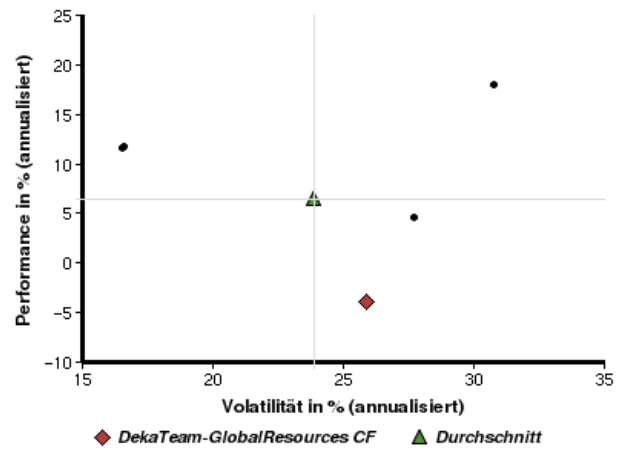


Aktien	99,00%
Geldmarkt/Kasse	1,00%

### Volumensveränderung monatlich perf. bereinigt in %



### fondsmatrix® (Rendite-Risiko-Matrix - 1 Jahr)



Sektorenvergleich in EUR	1 Monat	3 Monate	12 Monate	lfd. Jahr	3 Jahre	5 Jahre	10 Jahre
DekaTeam-GlobalResources CF	-8,42%	-11,11%	+0,21%	-3,91%	+72,56%	+50,92%	n.v.
Sektorenbester	+1,83%	+6,58%	+19,78%	+8,29%	+72,56%	+50,92%	n.v.
Sektorendurchschnitt	-3,06%	-1,17%	+10,13%	+2,74%	+71,15%	+48,36%	n.v.
Sektorenschlechtester	-11,24%	-11,11%	+0,19%	-3,91%	+69,74%	+45,80%	n.v.
Anzahl der Fonds im Sektor	11	11	6	6	2	2	n.v.