










<b>Pictet Funds Water P Cap</b>	
Rücknahmepreis:	141,73 EUR
Datum:	06.10.2006

<b>fondsmeter® Ranking</b>	
Short-Term-Ranking (1 Jahr):	  
Mid-Term-Ranking (3 Jahre):	  
Long-Term-Ranking (5 Jahre):	  
Fondssektor:	Aktienfonds themenorientiert Ökologie / Umwelt / SustainabilityWelt
Risikoklasse (Bank):	3

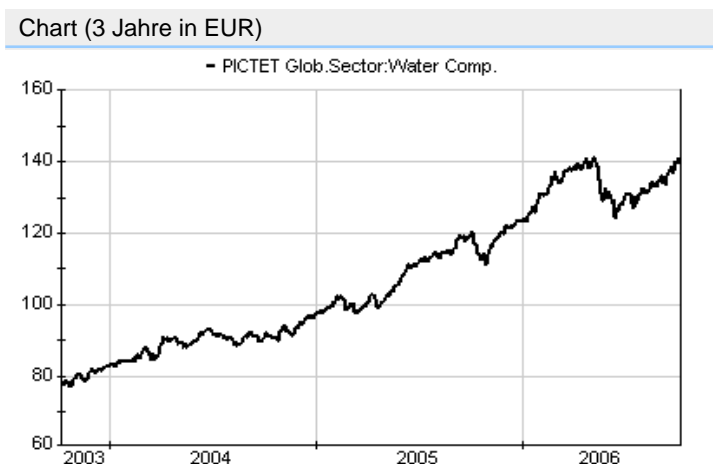
<b>Basisinformationen</b>	
WKN:	933349
ISIN:	LU0104884860
Fondswährung:	EUR
Gründung:	01.01.2000
Fondsvolumen (31.08.2006):	1.986,00 Mio. EUR
Ertragsverwendung:	thesaurierend
Fondsmanager:	Herr Hans Peter Portner
TER p.a. (31.10.2005):	1,87%

**Anlagegrundsatz**  
Das Fondsmanagement investiert weltweit in Aktien von Gesellschaften, die im Bereich Wasser und in der Luftreinhaltung tätig sind.

<b>Fondsgesellschaft</b>	
Fondsgesellschaft:	Pictet Funds
Anschrift:	Guillettstrasse 34 Frankfurt am Main
Domizil:	Luxemburg
Telefon:	+49 (0)69 / 79 50 09-0
Homepage:	<a href="http://www.pictet.ch">http://www.pictet.ch</a>

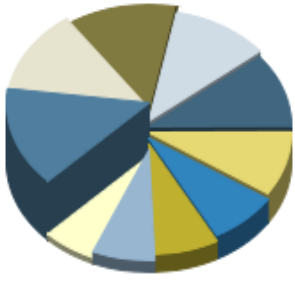
<b>Kosten</b>	
Ausgabeaufschlag:	5,00%
Rücknahmegebühr:	0,00%
Managementgebühr p.a.:	1,50%
Depotbankgebühr p.a.:	0,14%

<b>Performancekennzahlen</b>	
Standardabweichung (1 Jahr):	14,61%
Standardabweichung (3 Jahre):	10,06%
Sharpe Ratio:	0,96
Tracking Error (1 Jahr):	2,20
Korrelation (1 Jahr):	n.v.
Beta (1 Jahr):	1,33
Treynor Ratio (1 Jahr):	9,22
Jahreshoch:	141,27
Jahrestief:	123,25
Maximaler Verlust:	-36,82%
Maximale Verlustperiode:	4 Monate



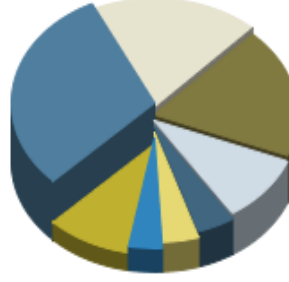
<b>Wertentwicklung (Stand: 05.10.2006)</b>		<b>EUR</b>
1 Monat		3,95%
3 Monate		7,92%
6 Monate		1,59%
1 Jahr		18,76%
3 Jahre		79,18%
5 Jahre		27,46%
10 Jahre		n.v.
3 Jahre (p.a.)		21,46%
5 Jahre (p.a.)		4,97%
10 Jahre (p.a.)		n.v.
seit Jahresbeginn		14,46%
seit Auflage		41,07%
seit Auflage (p.a.)		5,90%

### Top-Holdings\*



Veolia Environnement	6,20%
Suez S.A.	5,60%
Severn Trent Water	5,50%
Nestle AG	4,70%
Danone	4,60%
ITT Industries	4,00%
AWG Plc	3,30%
Kelda Group	3,10%
Waste Management	3,00%
RWE	2,60%

### Top-Länder\*



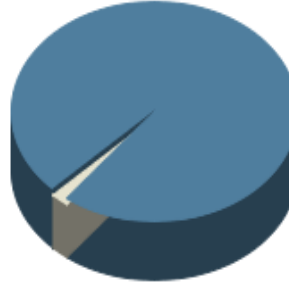
USA	28,10%
Großbritannien	17,80%
Frankreich	17,60%
Schweiz	9,10%
Österreich	3,90%
Italien	3,80%
Spanien	3,50%
Welt	8,90%

### Top-Branchen\*



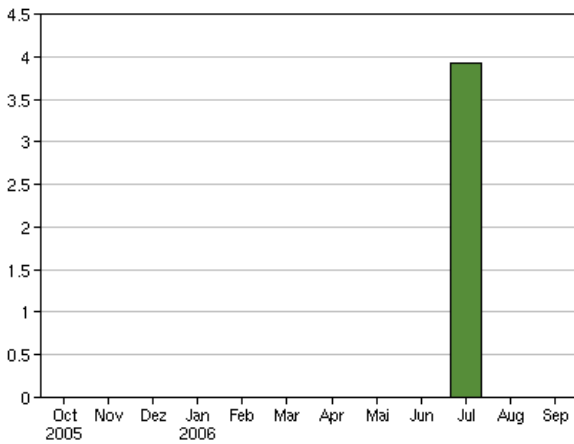
Wasserversorger	85,20%
Divers	12,80%

### Top-Assets\*

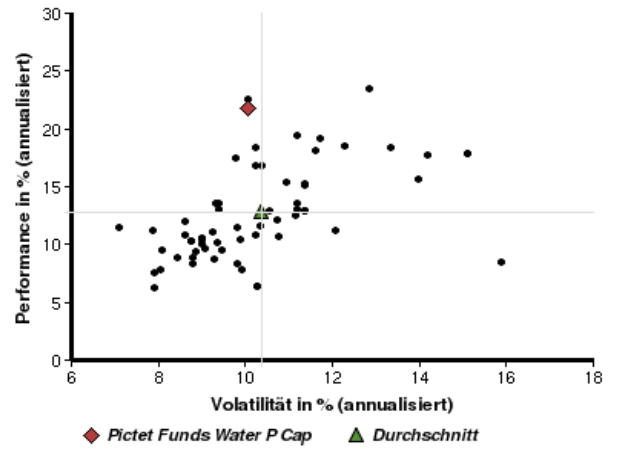


Aktien	98,00%
Geldmarkt/Kasse	2,00%

### Volumensveränderung monatlich perf. bereinigt in %



### fondsmatrix® (Rendite-Risiko-Matrix - 3 Jahre)



Sektorenvergleich in EUR	1 Monat	3 Monate	12 Monate	lfd. Jahr	3 Jahre	5 Jahre	10 Jahre
Pictet Funds Water P Cap	+3,95%	+7,92%	+18,76%	+14,46%	+79,18%	+27,46%	n.v.
Sektorenbester	+4,79%	+8,74%	+21,38%	+15,11%	+84,65%	+48,42%	+114,31%
Sektorendurchschnitt	+1,87%	+4,11%	+12,13%	+5,82%	+41,66%	+8,02%	+63,94%
Sektorenschlechtester	-1,50%	-3,37%	-3,52%	-2,79%	+17,87%	-14,54%	-2,09%
Anzahl der Fonds im Sektor	84	84	77	78	66	33	5