

Sarasin New Energy Fund	
Rücknahmepreis:	8,25 EUR
Datum:	05.10.2006

fondsmeter® Ranking	
Short-Term-Ranking (1 Jahr):	
Mid-Term-Ranking (3 Jahre):	
Long-Term-Ranking (5 Jahre):	not ranked
Fondssektor:	Aktienfonds themenorientiert EnergieWelt
Risikoklasse (Bank):	3

Basisinformationen	
WKN:	581365
ISIN:	LU0121747215
Fondswährung:	EUR
Gründung:	01.12.2000
Fondsvolumen (31.08.2006):	89,97 Mio. EUR
Ertragsverwendung:	thesaurierend
Fondsmanager:	Andreas Knörzer

Anlagegrundsatz

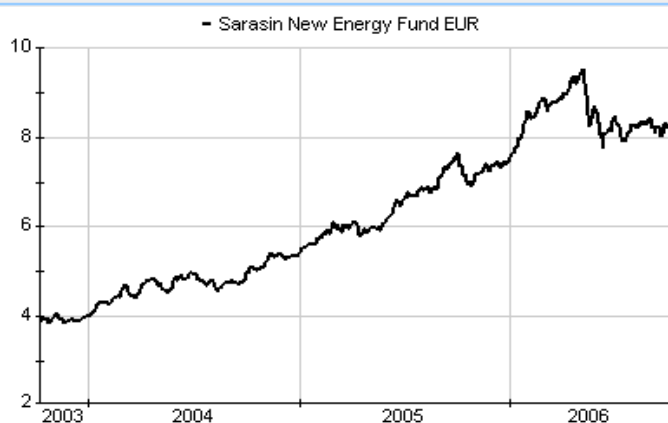
Das Fondsmanagement investiert schwerpunktmäßig in Unternehmen, die sich zukunftsgerichtet und innovativ mit der Ressource Energie auseinandersetzen und dabei ökologische und soziale Nachhaltigkeitspakete mitberücksichtigen. Insbesondere werden Unternehmen beachtet, die im Bereich der erneuerbaren Energie tätig sind. Der Aktienanteil muss mindestens 80% betragen, wobei mindestens 25% der Anlagen in mittel- und kleinkapitalisierte Unternehmen investiert werden.

Fondsgesellschaft	
Fondsgesellschaft:	Sarasin Multi Label SICAV
Anschrift:	50, Avenue J. F. Kennedy Luxemburg
Domizil:	Luxemburg
Telefon:	+41 (0)61 / 2 77 77 37
Homepage:	http://www.sarasin.ch

Kosten	
Ausgabeaufschlag:	5,00%
Managementgebühr p.a.:	1,75%
Depotbankgebühr p.a.:	0,10%
Performancefee:	2,00% ab einer Wertsteigerung im Berichtsjahr von 10%

Performancekennzahlen	
Standardabweichung (1 Jahr):	20,32%
Standardabweichung (3 Jahre):	14,96%
Sharpe Ratio:	0,74
Tracking Error (1 Jahr):	5,04
Korrelation (1 Jahr):	0,48
Beta (1 Jahr):	0,60
Treynor Ratio (1 Jahr):	21,91
Jahreshoch:	9,54
Jahrestief:	7,47
Maximaler Verlust:	-55,80%
Maximale Verlustperiode:	6 Monate

Chart (3 Jahre in EUR)



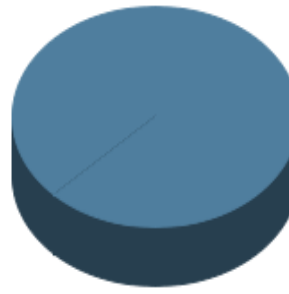
Wertentwicklung (Stand: 04.10.2006)		EUR
1 Monat		-1,68%
3 Monate		-2,15%
6 Monate		-9,11%
1 Jahr		10,99%
3 Jahre		111,92%
5 Jahre		15,54%
10 Jahre		n.v.
3 Jahre (p.a.)		28,45%
5 Jahre (p.a.)		2,93%
10 Jahre (p.a.)		n.v.
seit Jahresbeginn		9,50%
seit Auflage		-18,20%
seit Auflage (p.a.)		-3,29%

Top-Holdings*



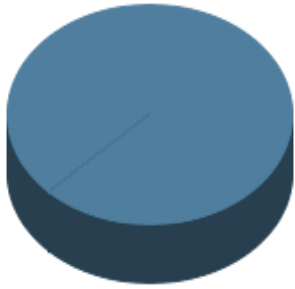
Q-Cells	4,01%
Linde	3,45%
SolarWorld	3,14%
Siemens	2,87%
Conergy	2,79%
EVN	2,72%
Air Liquide	2,42%
Abengoa S.A.	2,42%
EnCana	2,36%
Chesapeake Energy	2,33%

Top-Länder*



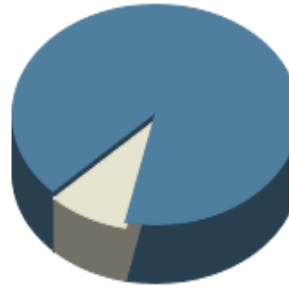
Welt	90,86%
------	--------

Top-Branchen*



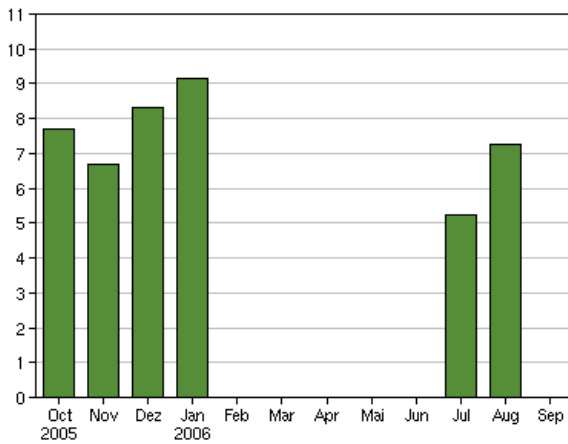
Energie	90,86%
---------	--------

Top-Assets*

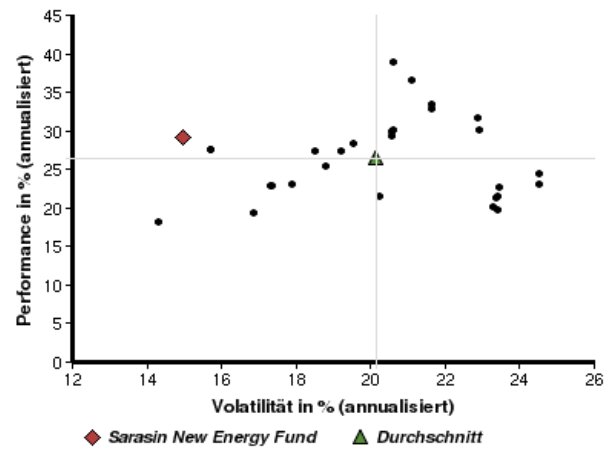


Aktien	90,86%
Geldmarkt/Kasse	9,14%

Volumensveränderung monatlich perf. bereinigt in %



fondsmatrix® (Rendite-Risiko-Matrix - 3 Jahre)



Sektorenvergleich in EUR	1 Monat	3 Monate	12 Monate	lfd. Jahr	3 Jahre	5 Jahre	10 Jahre
Sarasin New Energy Fund	-1,68%	-2,15%	+10,99%	+9,50%	+111,92%	+15,54%	n.v.
Sektorenbester	-0,71%	-2,15%	+10,99%	+9,53%	+144,53%	+143,06%	+465,96%
Sektorendurchschnitt	-7,64%	-9,71%	+0,57%	-3,39%	+85,61%	+51,05%	+245,50%
Sektorenschlechtester	-14,63%	-15,66%	-16,33%	-17,45%	+43,13%	-8,99%	+134,55%
Anzahl der Fonds im Sektor	54	50	40	43	30	16	4