

Fidelity Funds - European Aggressive Fund A (EUR)	
Rücknahmepreis:	20,24 EUR
Datum:	21.04.2006

fondsmeter® Ranking	
Short-Term-Ranking (1 Jahr):	● ● ●
Mid-Term-Ranking (3 Jahre):	⊕ ⊕ ●
Long-Term-Ranking (5 Jahre):	⊕ ⊕ ⊕
Fondssektor:	Aktienfonds allgemein Europa
Risikoklasse (Bank):	3

Basisinformationen	
WKN:	987734
ISIN:	LU0083291335
Fondswährung:	EUR
Gründung:	02.02.1998
Fondsvolumen (28.02.2006):	3.066,00 Mio. EUR
Ertragsverwendung:	ausschüttend
Fondsmanager:	Herr Sanjeev Shah
letzte Ausschüttung (01.08.2003):	0,0073 EUR

Anlagegrundsatz

Der Fonds investiert hauptsächlich in Aktien von europäischen Unternehmen. Unter Verfolgung eines aggressiven Ansatzes kann der Manager Unternehmen unabhängig von der Größe oder Branche auswählen. Die Anlagen des Fonds werden typischerweise auf eine begrenzte Anzahl von Unternehmen konzentriert und folglich wird das sich daraus ergebende Portfolio weniger diversifiziert sein.

Fondsgesellschaft	
Fondsgesellschaft:	Fidelity Investments
Anschrift:	Kansallis House, Place de l'Etoile, BP 2174 Luxemburg
Domizil:	Luxemburg
Telefon:	+49 (0)800 / 1 81 51 22
E-Mail:	info@fidelity.de
Homepage:	http://www.fidelity.de

Kosten	
Ausgabeaufschlag:	5,25%
Managementgebühr p.a.:	1,50%
Depotbankgebühr p.a.:	0,00%

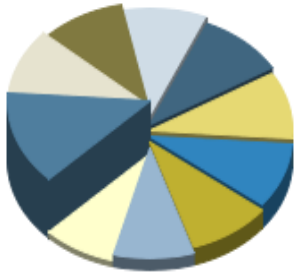
Performancekennzahlen	
Standardabweichung (1 Jahr):	11,63%
Standardabweichung (3 Jahre):	13,90%
Sharpe Ratio:	2,71
Tracking Error (1 Jahr):	1,11
Korrelation (1 Jahr):	0,91
Beta (1 Jahr):	1,39
Treynor Ratio (1 Jahr):	21,24
Jahreshoch:	20,00
Jahrestief:	18,28
Maximaler Verlust:	-47,49%
Maximale Verlustperiode:	6 Monate

Chart (5 Jahre in EUR)



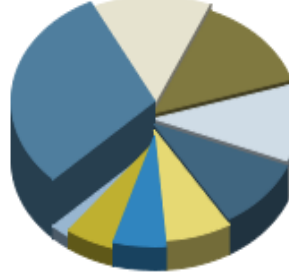
Wertentwicklung (Stand: 12.04.2006)		EUR
1 Monat		1,08%
3 Monate		6,14%
6 Monate		18,60%
1 Jahr		32,21%
3 Jahre		147,05%
5 Jahre		66,37%
10 Jahre		n.v.
3 Jahre (p.a.)		35,19%
5 Jahre (p.a.)		10,72%
10 Jahre (p.a.)		n.v.
seit Jahresbeginn		7,77%
seit Auflage		92,79%
seit Auflage (p.a.)		8,55%

Top-Holdings*



Total	3,90%
Sanofi-Aventis	3,00%
GlaxoSmithkline PLC	2,90%
Euronext NV	2,80%
AstraZeneca	2,80%
ING Groep	2,80%
Statoil	2,70%
Allianz	2,70%
Roche Holding	2,60%
British Land Co.	2,40%

Top-Länder*



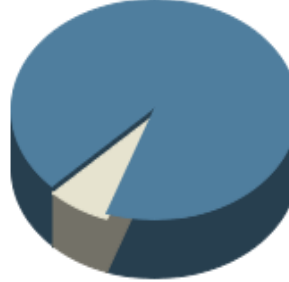
Großbritannien	28,00%
Frankreich	12,80%
Niederlande	12,70%
Europa	10,30%
Deutschland	9,40%
Schweiz	6,90%
Norwegen	5,50%
Italien	5,20%
Südafrika	2,10%

Top-Branchen*



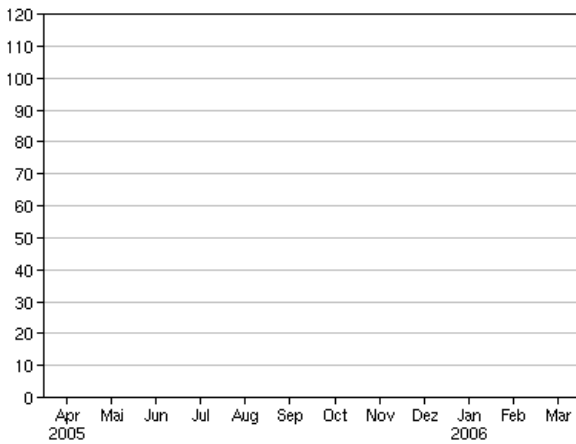
Finanzen	30,20%
Energie	17,80%
Konsumgüter nicht...	14,00%
Gesundheit / Heal...	12,70%
Industrie / Inves...	7,20%
Telekommunikation...	3,80%
Grundstoffe	2,30%
Versorger	2,10%
Divers	2,80%

Top-Assets*

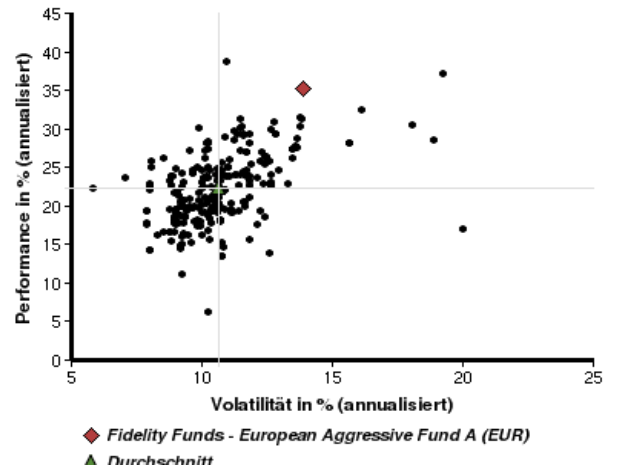


Aktien	92,90%
Geldmarkt/Kasse	7,10%

Volumensveränderung monatlich perf. bereinigt in %



fondsmatrix® (Rendite-Risiko-Matrix - 3 Jahre)



Sektorenvergleich in EUR	1 Monat	3 Monate	12 Monate	lfd. Jahr	3 Jahre	5 Jahre	10 Jahre
Fidelity Funds - European Aggressive Fund A (EUR)	+1,08%	+6,14%	+32,21%	+7,77%	+147,05%	+66,37%	n.v.
Sektorenbesten	+9,60%	+25,55%	+50,81%	+29,18%	+166,63%	+70,01%	+420,00%
Sektorendurchschnitt	+0,97%	+5,93%	+27,18%	+8,30%	+81,76%	+4,05%	+143,04%
Sektorenschlechtesten	-2,09%	-1,94%	0,00%	0,00%	+19,80%	-52,02%	+63,27%
Anzahl der Fonds im Sektor	526	508	413	503	232	150	56