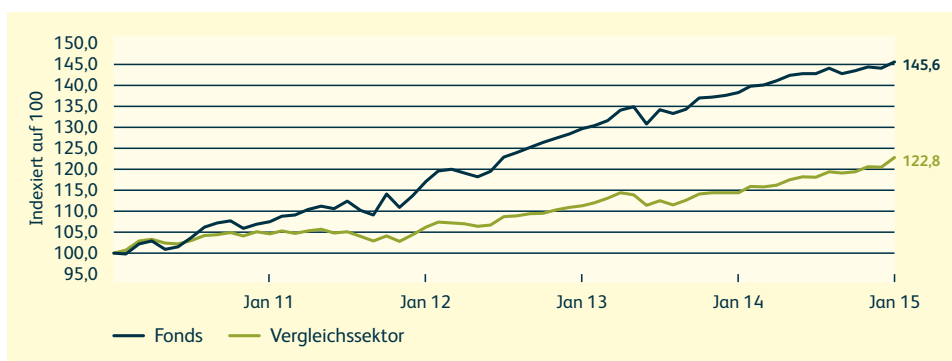


Euro-Anteilsklasse A-H

Zusammenfassung

- Der Fonds erzielte im Januar Gewinne, da die Renditen der wichtigsten Anleihen neue Tiefs erreichten.
- Die Gesamtduration wurde schrittweise nach oben korrigiert. Fondsmanager Richard Woolnough reduzierte die Duration der auf Pfund Sterling lautenden Anlagen und erhöhte die Duration der in Euro denominierten Anlagen, was auf die starke relative Performance von Pfund-Sterling-Anleihen in den letzten Monaten zurückzuführen war.
- Sowohl die Gewichtung in Investment-Grade- als auch in Hochzinsanleihen wurde geringfügig erhöht. Zudem schichtete der Fondsmanager mehr von der Gewichtung des Fonds in britischen Staatsanleihen in inflationsgebundene US-Treasuries um.

Wertentwicklung über 5 Jahre



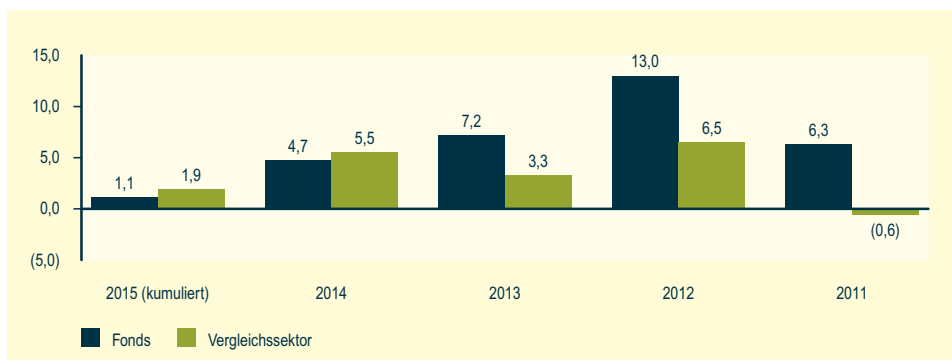
Fondsfakten

Fondsmanager	Richard Woolnough
Fondsmanager seit	8. Dezember 2006
Stellv. Fondsmanager	Stefan Isaacs
Auflegungsdatum	8. Dezember 2006
Auflegungsdatum der Anteilsklasse	20. April 2007
Fondsvolumen (Mio.)	€32.754,84
Fondstyp	Im Vereinigten Königreich registrierter OEIC
Vergleichssektor	Sektor Morningstar Mischfonds EUR defensiv
Anzahl der Emittenten	637
Rückzahlungsrendite*	2,90 %
Modifizierte Duration (Jahre)	2,8
Volatilität*	3,66 %
Durchschnittliches Bonitätsrating (Stand 31.12.14)	BBB+
Anteilstyp	Thes. & Auss.
Laufende Kosten	1,43 %

Wertentwicklung des Fonds

	1 Monat (%)	3 Monate (%)	Lfd. Jahr (%)	1 Jahr (%)	3 Jahre (%) p.a.	5 Jahre (%) p.a.	Seit Übernahme des Fonds (%) p.a.	Seit Auflegung (%) p.a.
Fonds	+1,1	+1,5	+1,1	+5,3	+7,5	+7,8	+8,4	+8,4
Index	entf.	entf.	entf.	entf.	entf.	entf.	entf.	entf.
Sektor	+1,9	+2,9	+1,9	+7,6	+5,1	+4,5	+3,0	+3,0
Rang	41/53	42/53	41/53	36/49	3/34	1/25	1/19	1/19
Quartil	4	4	4	3	1	1	1	1

Jährliche Wertentwicklung (%)



Der Fonds kann mehr als 35 % in Wertpapiere investieren, die von einer oder mehreren im Fondsprospekt aufgeführten Regierungen begeben wurden. Eine solche Gewichtung kann mit dem Gebrauch von Derivaten kombiniert werden, um das Anlageziel des Fonds zu erreichen. Es ist derzeit vorgesehen, dass die Gewichtung des Fonds in solchen Wertpapieren bei folgenden Ländern 35 % übersteigen kann: Australien, Österreich, Belgien, Kanada, Dänemark, Finnland, Frankreich, Deutschland, Italien, Japan, Niederlande, Singapur, Schweden, Schweiz, Großbritannien, USA. Diese Liste kann jedoch Änderungen unterliegen, sofern diese ausschließlich gemäß der im Prospekt festgelegten Liste vorgenommen werden.

Fondsratings

Morningstar-Gesamtrating **★★★★★**
 Morningstar Analyst Rating **Silber**
 Quelle: Morningstar, Stand 31. Dezember 2014

Ratings sollten nicht als Empfehlung verstanden werden.

Anleihemärkte, Gesamtrendite (%)

	Januar 2015
US-Staatsanleihen	2,9
Britische Staatsanleihen	4,6
Deutsche Bundesanleihen	2,3
Investment-Grade-Anleihen (in Pfund denominiert)	4,9
Investment-Grade-Anleihen (in Euro denominiert)	0,9
Hochzinsanleihen (in Euro denominiert)	1,0

Quelle: Bloomberg, Merrill Lynch-Indizes

Portfolioaufteilung nach Assetklassen (%)

	Ohne Derivate	CDS short	CDS long	Netto
Staatsanleihen	22,2	-0,7	0,0	21,5
Investment-Grade-Anleihen	56,4	-0,4	4,7	60,7
Hochzinsanleihen	17,9	0,0	10,9	28,8
Aktien	0,5	0,0	0,0	0,5
Nichtstaatsanleihen ohne Rating	0,8	0,0	0,1	0,8
Kasse	2,1	0,0	0,0	2,1

CDS short: gekaufte CDS (Kreditausfall-Swaps); CDS long: verkaufte CDS

Aufteilung nach Bonitätsrating (%)

	Ohne Derivate	CDS short	CDS long	Netto
AAA	8,3	0,0	0,0	8,3
AA	22,4	0,0	0,0	22,4
A	12,7	-0,2	0,4	12,9
BBB	35,2	-1,0	4,4	38,6
BB	10,6	0,0	0,1	10,7
B	6,7	0,0	10,8	17,5
CCC	0,8	0,0	0,0	0,8
CC	0,0	0,0	0,0	0,0
C	0,0	0,0	0,0	0,0
D	0,0	0,0	0,0	0,0
Ohne Rating	1,3	0,0	0,1	1,3
Kasse	2,1	0,0	0,0	2,1

CDS short: gekaufte CDS (Kreditausfall-Swaps); CDS long: verkaufte CDS
„Ohne Rating“ kann auch Aktien einschließen.

Sektorgewichtung (%)

	Ohne Derivate	CDS short	CDS long	Netto
Staat	22,2	-0,7	0,0	21,5
Banken	13,6	0,0	0,3	13,9
Telekommunikation	12,0	0,0	0,1	12,1
Besicherte Titel	10,7	0,0	0,0	10,8
Verbraucher	10,2	-0,2	0,1	10,0
Medien	5,7	0,0	0,0	5,7
Versorger	5,3	-0,1	0,0	5,3
Dienstleistungen	3,9	0,0	0,0	3,9
Industrie	3,7	-0,1	0,1	3,7
Versicherungen	3,4	0,0	0,1	3,4
Supranational	2,8	0,0	0,0	2,8
Energie	1,6	0,0	0,0	1,6
Immobilien	1,4	0,0	0,0	1,4
Technologie	0,7	0,0	0,0	0,7
Investment-Grade-Indizes	0,0	-0,1	4,2	4,1
High-Yield-Indizes	0,0	0,0	10,8	10,8
Sonstige	0,6	0,0	0,0	0,6
Kasse	2,1	0,0	0,0	2,1

CDS short: gekaufte CDS (Kreditausfall-Swaps); CDS long: verkaufte CDS
Die Werte in den Spalten müssen nicht in jedem Fall die Summe unter „Netto“ ergeben, da physische Papiere und/oder Cash in manchen Fällen als Sicherheiten für Positionen in Kreditausfall-Swaps verwendet werden.

Geografische Aufteilung (%)

	Ohne Derivate	CDS short	CDS long	Netto
Großbritannien	39,5	-0,2	2,2	41,5
USA	27,2	-0,1	13,2	40,3
Deutschland	5,6	-0,1	0,1	5,6
Frankreich	4,9	0,0	0,0	4,9
Italien	3,7	0,0	0,1	3,7
Spanien	3,3	0,0	0,1	3,4
Niederlande	2,4	0,0	0,0	2,4
Supranational	2,4	0,0	0,0	2,4
Mexiko	1,3	0,0	0,0	1,3
Irland	1,3	0,0	0,0	1,3
Sonstige	6,3	-0,8	0,1	5,6
Kasse	2,1	0,0	0,0	2,1

CDS short: gekaufte CDS (Kreditausfall-Swaps); CDS long: verkaufte CDS
Die Werte in den Spalten müssen nicht in jedem Fall die Summe unter „Netto“ ergeben, da physische Papiere und/oder Cash in manchen Fällen als Sicherheiten für Positionen in Kreditausfall-Swaps verwendet werden.

Währungsaufteilung

Die abgesicherten Anteilsklassen dieses Fonds sind in einer Weise abgesichert, die sicherstellen soll, dass die Anleger dieser Anteilsklasse eine Rendite erhalten, die der Rendite entspricht, die Anleger der auf Pfund Sterling lautenden Basisanteilsklasse des Fonds erhalten. Das bedeutet, dass Anleger nicht durch Schwankungen zwischen Pfund Sterling und der Währung, auf die die Anteilsklasse lautet, beeinträchtigt werden.

Aufteilung nach Fälligkeit (%)

	Ohne Derivate
0 - 1 Jahre	7,9
1 - 3 Jahre	13,8
3 - 5 Jahre	19,8
5 - 7 Jahre	13,3
7 - 10 Jahre	18,1
10 - 15 Jahre	10,9
Über 15 Jahre	14,1
Kasse	2,1

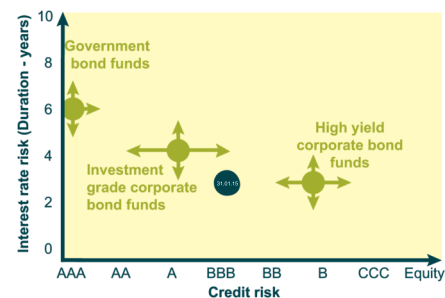
Terminkontrakte

	Fonds
Long	0,0 %
Short	-33,2 %
Durationseffekt (Jahre)	-2,5

Größte Emittenten (ohne Staatsanleihen, in %)

	Ohne Derivate
Verizon Communications	3,7
European Investment Bank	2,4
Lloyds Banking Group	2,3
AT&T	1,6
Granite Master Issuer	1,3
BAA	0,9
Goldman Sachs	0,9
Telecom Italia	0,8
British Telecommunications	0,8
Virgin Media Secured Finance	0,8

Positionierung des Fonds



Wertentwicklung

Die Anleihenmärkte erlebten einen guten Jahresauftakt, was auf eine Reihe bedeutender makroökonomischer Entwicklungen zurückzuführen war. Die Benchmarkrenditen fielen auf neue Tiefstände, da die Anleger nach Sicherheit suchten. Grund dafür waren die fallenden Ölpreise, negative Inflationszahlen, die vorgezogenen Wahlen in Griechenland sowie die überraschende Maßnahme der Schweizer Zentralbank und die Bestätigung der größer als erwarteten quantitativen Lockerungsmaßnahmen durch die Europäische Zentralbank (EZB).

Die Renditen auf 10-jährige deutsche Staatsanleihen fielen um beeindruckende 24 Basispunkte (Bp) auf 0,3%, was einem neuen Rekordtief entspricht. Die Renditen auf 10-jährige britische Staatsanleihen fielen um enorme 40 Bp auf 1,3%, was ebenfalls ein Rekordtief darstellt, während die Renditen auf 10-jährige US-amerikanische Staatsanleihen um mehr als 50 Bp auf 1,7% fielen. Die anhaltende Rallye bei den wichtigsten Staatsanleihen bestimmte die starke Performance an den Märkten für Investment-Grade-Anleihen. Insbesondere in Pfund Sterling denominated Investment-Grade-Anleihen verzeichneten eine Outperformance, indem sie um bemerkenswerte 4,9% zulegten. Hochzinsanleihen gerieten bei der Staatsanleihen-Rally ins Hintertreffen, erzielten jedoch immer noch ordentliche Erträge, wobei der US-Markt geringfügig hinter Europa zurückblieb.

Nach zwei Jahren beträchtlicher Marktspekulationen hat die EZB schließlich eine Ausweitung ihres Anleihenkaufprogramms angekündigt. Der EZB-Rat gab bekannt, dass er in Euro denominated Investment-Grade-Anleihen in Höhe von 60 Milliarden Euro monatlich kaufen werde, einschließlich der aktuellen Asset Backed Securities- und Covered-Bond-Programme, und somit seine Bilanz um bis zu 1,1 Billionen Euro ausweiten werde – was höher als erwartet ist.

Vor diesem Hintergrund erzielte der Fonds Gewinne, die durch seine kurze Durationsposition etwas geschmälert wurden.

Wichtigste Veränderungen

Die Gesamtduration wurde schrittweise nach oben korrigiert. Richard Woolnough reduzierte die Duration der auf Pfund Sterling lautenden Anlagen und erhöhte die Duration der in Euro denominated Anlagen, was auf die sehr starke

relative Performance von Pfund-Sterling-Anleihen in den letzten Monaten zurückzuführen war.

Die Gewichtung in Investment-Grade-Anleihen erhöhte sich geringfügig. Woolnough erhöhte die Gewichtung des Fonds im US-Dollar, insbesondere am langen Ende, das einen relativen Wert bietet. So ist beispielsweise die Rendite auf 25-jährige US-Dollar-Anleihen von Walmart rund 80 Bp höher als die entsprechender Sterling-Anleihen. Der Fondsmanager kaufte unter anderem langlaufende Anleihen von Orange, Walmart und AstraZeneca. Er kaufte außerdem Neuemissionen von JP Morgan, Ford und dem US-amerikanischen Real Estate Investment Trust aus dem Bereich Gesundheitswesen, HCP. Zu den in Pfund Sterling und Euro denominierten Käufen zählten Floating Rate Notes von Barclays, CIBC, European Investment Bank und Volkswagen.

Die Gewichtung in Hochzinsanleihen erhöhte sich geringfügig. Zu den größten Käufen gehörten Neuemissionen von General Motors in US-Dollar, Telecom Italia in Euro und Virgin Media in Pfund Sterling. Das Aktienengagement wurde weiter reduziert.

Bei Staatsanleihen schichtete der Fondsmanager mehr von der Gewichtung des Fonds in britischen Staatsanleihen in inflationsgebundene US-Treasuries (TIPS) um, die relativ günstig erscheinen, nachdem auf Pfund Sterling lautende Anlagen eine sehr starke Performance verzeichneten. Er kaufte außerdem einige deutsche und britische inflationsgebundene Anleihen und schichtete einige kurzlaufende britische in kurzlaufende spanische Staatsanleihen um.

Fondskennzahlen und Gebühren

	ISIN	Ausschüttung	Jährliche Managementgebühr	Laufende Kosten	Mindestbetrag für die Erstanlage	Mindestbetrag für weitere Anlagen
Euro-Anteilsklasse A-H Auss.	GB00B933FW56	Halbjährlich	1,25 %	1,43 %	€1.000	€75
Euro-Anteilsklasse A-H Thes.	GB00B1VMCY93	Halbjährlich	1,25 %	1,43 %	€1.000	€75
Euro-Anteilsklasse C-H Auss.	GB00BK6MCM55	Halbjährlich	0,75 %	0,93 %	€ 500.000	€ 50.000
Euro-Anteilsklasse C-H Thes.	GB00B1VMD022	Halbjährlich	0,75 %	0,93 %	€500.000	€50.000

Die oben aufgeführten laufenden Kosten beinhalten direkte Kosten des Fonds, wie die jährliche Managementgebühr, die Depotgebühr sowie die Verwaltungsgebühr.

Wichtige Informationen

Kasse kann als Einlage und/oder in Northern Trust Cash Funds, sogenannten Organismen für gemeinsame Anlagen, gehalten werden.

Quelle aller Angaben zur Wertentwicklung: Morningstar, Inc., Stand: 31. Januar 2015, Anteile der Euro-Klasse A-H, bei Wiederanlage des Bruttoertrags, Preis-zu-Preis-Basis. Wertentwicklungen der Vergangenheit sind keine Garantie für zukünftige Wertentwicklungen. Alle anderen statistischen Angaben stammen von internen M&G-Quellen, Stand 31. Januar 2015, sofern nicht anders angegeben. Bitte beachten Sie, dass die Angaben zu den laufenden Kosten bei Fonds und/oder Anteilsklassen, die noch keine 12 Monate alt sind, eine Schätzung sein können. Aktuelle Änderungen der jährlichen Verwaltungsgebühr des Fonds oder anderer Kosten können sich auf die Zuverlässigkeit dieser Zahl auswirken.

Der Wert von Anlagen kann schwanken, wodurch die Fondspreise steigen oder fallen können und Sie Ihren ursprünglich investierten Betrag möglicherweise nicht zurückerhalten. **Das vorliegende Dokument richtet sich ausschließlich an Professionelle Anleger und ist nicht zur Weitergabe bestimmt. Andere Personen sollten sich nicht auf die hierin enthaltenen Informationen verlassen. In der Schweiz: Die Weiterleitung dieses Dokuments in oder von der Schweiz aus ist nicht zulässig mit Ausnahme der Weitergabe an Qualifizierte Anleger im Sinne des Schweizerischen Kollektivanlagengesetzes, der Schweizerischen Kollektivanlagenverordnung und des entsprechenden Rundschreibens der Schweizerischen Aufsichtsbehörde („Qualifizierte Anleger“). Ausschließlich für den Gebrauch durch den ursprünglichen Empfänger bestimmt (vorausgesetzt dieser ist ein „Qualifizierter Anleger“).** Die in diesem Dokument genannten Organismen für die gemeinsame Anlage (die „OGAW“) sind offene Investmentfonds mit variablem Kapital, die in England und Wales gegründet wurden. Diese Informationen sind nicht als Angebot oder Aufforderung zum Kauf von Anteilen an einem der hier erwähnten Fonds zu verstehen. Zeichnungen von Anteilen eines Fonds sollten nur auf der Grundlage des aktuellen Verkaufsprospekts erfolgen. Die Satzungen, der Verkaufsprospekt, die wesentlichen Anlegerinformationen, der Jahres- oder Halbjahresbericht und Geschäftsberichte sind in gedruckter Form kostenlos beim ACD erhältlich: M&G Securities Limited, Laurence Pountney Hill, London, EC4R 0HH, GB, sowie bei: M&G International Investments Limited, Niederlassung Deutschland, mainBuilding, Taunusanlage 19, D-60325 Frankfurt am Main, bei der deutschen Zahlstelle: J.P. Morgan AG, Junghofstraße 14, D-60311 Frankfurt am Main, bei der österreichischen Zahlstelle: Raiffeisen Bank International A.G., Am Stadtpark 9, A-1030 Wien, und bei der luxemburgischen Zahlstelle: J.P. Morgan Bank Luxembourg S.A., European Bank & Business Center, 6 c route de Treves, 2633 Senningerberg, Luxembourg. Für die Schweiz: M&G International Investments Switzerland AG, Bahnhofstrasse 100, 8001 Zürich. Bitte lesen Sie vor der Zeichnung von Anteilen den Verkaufsprospekt, in dem die mit diesen Fonds verbundenen Anlagerisiken aufgeführt sind. Diese Finanzwerbung wurde herausgegeben von M&G International Investments Limited. In der Schweiz wurde sie erstellt von M&G Securities Limited. Eingetragener Sitz beider Firmen: Laurence Pountney Hill, London EC4R 0HH, von der Financial Conduct Authority in Großbritannien autorisiert und beaufsichtigt. In der Schweiz wird diese Finanzwerbung veröffentlicht von M&G International Investments Switzerland AG, Bahnhofstrasse 100, 8001 Zürich, autorisiert und beaufsichtigt durch die Eidgenössische Finanzmarktaufsicht.

Kontakt

Österreich
www.mandg.at

Deutschland
www.mandg.de

Schweiz
www.mandg.ch